



Le PAR...CHEMIN

Avril 2026

Le journal mensuel de notre communauté

Chronique Horticole
Pages 4-8

Offre d'emploi
Page 17

Votre Église
Page 22



Le Par...Chemin : Notre histoire entre officiellement dans les « ligues majeures »

Par Constant Brousseau,
rédacteur-graphiste-photographe

Saviez-vous que chaque fois que vous lisez un numéro du Par...chemin, vous tenez entre vos mains un morceau de l'histoire du Québec ? Depuis sa toute première parution en 2002, notre journal municipal est le témoin privilégié de la vie à Saint-Eugène-de-Guigues. Des grandes décisions du conseil aux petites victoires de nos citoyens, tout y est consigné.

Un journal né du cœur de notre communauté

Si Le Par...chemin est aujourd'hui une publication officielle, il ne faut pas oublier ses racines. À ses débuts, c'est grâce au

dévouement d'un groupe de citoyens passionnés, externes à l'administration, que le journal a vu le jour. Au fil des ans, il a changé de visage : d'abord une simple feuille format lettre, puis un petit livret broché, pour enfin devenir le grand format que vous recevez aujourd'hui.

Une mention spéciale et un immense merci sont de mise pour tous ceux et celles qui, au fil des 24 dernières années, ont mis la main à la pâte. Vous avez tracé le chemin que nous suivons aujourd'hui.

Un « numéro de série » pour l'éternité : l'ISSN

Aujourd'hui, nous franchissons une étape importante :

Le Par Chemin est le journal de NOTRE communauté. Je travaille à l'amélioration continue de son format. Si vous avez des commentaires ou des suggestions de capsules ou de chroniques, n'hésitez-pas à me les communiquer.



LE PAR...CHEMIN

Éditeur :

Municipalité de St-Eugène-de-Guigues

Contact : parchemin@st-eu.ca

(819) 785-2301

ISSN 3111-0452 (Imprimé)

ISSN 3111-0444 (En ligne)

Dépôt légal :

BAnQ et BAC, 2026

Prochaine tombée :

23 avril 2026 à 16h



l'obtention de nos numéros ISSN. C'est, en quelque sorte, la plaque d'immatriculation officielle de notre journal à l'échelle mondiale. En obtenant ce numéro auprès de Bibliothèque et Archives Canada, nous nous assurons que Le Par...chemin est répertorié avec la même rigueur que les grands quotidiens nationaux. Que vous lisiez la version papier ou le PDF sur notre site web, chaque édition est désormais unique et traçable.

Protéger notre passé pour le futur

Nous avons également régularisé notre dossier auprès de Bibliothèque et Archives nationales du Québec

(BAnQ). Selon la Loi sur BAnQ (art. 20.1), chaque éditeur a le devoir de confier ses publications à la garde de l'État. Ainsi, deux copies de chaque numéro seront désormais conservées dans les voûtes climatisées de la Grande Bibliothèque à Montréal. Dans 100 ans, vos arrière-petits-enfants pourront consulter nos archives officielles pour savoir comment on vivait chez nous en 2026.

Un véritable travail de moine

Plus qu'une mise aux normes, nous avons entrepris la numérisation complète de nos archives depuis 2005. Nous venons d'ailleurs de mettre la main sur des éditions papier de

2005 qui dormaient dans nos voûtes ! En les confiant à BAnQ, nous nous assurons que ces récits ne finiront pas au recyclage, mais au Panthéon de notre histoire.

À LA RECHERCHE DE NOTRE PASSÉ

Malgré nos efforts, il nous manque quelques numéros pour compléter la collection officielle (notamment les années 2002 à 2010). Si vous possédez de vieux exemplaires originaux qui dorment dans vos classeurs, n'hésitez pas à nous en informer. Nous aimerions les numériser pour que la collection nationale de Saint-Eugène-de-Guigues soit enfin complète.



*La seule condition pour être membre de Narcotiques Anonymes est le désir d'arrêter de consommer.
(Troisième tradition de NA).*

Une deuxième chance / A second chance

Vendredi / Friday 7:30 PM

Timiskaming First Nation Health & Wellness Center

22 Av. Algonquin,

Timiskaming First Nation, Notre-Dame-du-Nord

AVIS DE CONVOCATION



ASSEMBLÉE GÉNÉRALE ANNUELLE

Le Conseil d'Administration du Club de l'Âge d'Or de St-Eugène-de-Guigues connu aussi sous le nom de Les Étincelles de St-Eugène a le plaisir d'inviter tous ses membres à son assemblée générale annuelle qui aura lieu dimanche le 13 avril 2025 à 13 :00 heure au local du club sis au : 4A, 1^{ière} Avenue Ouest St-Eugène-de-Guigues. Soit immédiatement après le brunch.

L'ORDRE DU JOUR de cette assemblée est affiché au local du Club, au 4A, 1^{ière} avenue Ouest, St-Eugène-de-Guigues.

Diane Brousseau
Présidente

Eric Marseille
Secrétaire

**PORTES OUVERTES
SUR NOTRE
FORÊT**

EXPOSITION DE MACHINERIE FORESTIÈRE

**ENTRÉE GRATUITE
GRAND PUBLIC / POUR TOUTE LA FAMILLE**

15 et 16 MAI 2026
AMOS | VOISIN DE L'AÉROPORT
CHEMIN DE LA PÉPINIÈRE

AFAT
association forestière
DE L'ABITIBI-TÉMISCAMINGUE™

afat.qc.ca/portes-ouvertes-sur-notre-foret-2026/

VILLE D'AMOS | CFR | CHANTIERS CHIBOUGAMAU | UQAT

Chronique horticole: Taille d'arbres fruitiers partie 1

“Tailler ou ne pas tailler? Là est la question!” (Shakespeare? Non...Larry Hodgson)

La taille des arbres fruitiers fascine et intimide à la fois! Chaque année, je reçois ces questions : “Comment je m’y prends?”, “J’ai peur de faire mal à mon arbre.”, “Par où commencer?” Rassurez-vous: vous n’êtes pas seuls, et surtout, la taille des végétaux à fruits n’est pas si compliquée. Avec quelques principes simples, un bon timing et des gestes précis, vous pouvez apprendre à tailler correctement vos pommiers, poiriers, cerisiers ou pruniers. Dans cette chronique, je vous guide pas à pas, de la taille de formation du jeune arbre jusqu’à la taille d’entretien et de rajeunissement des plus vieux sujets. Vous verrez que tailler, ce n’est pas « blesser » son arbre... c’est lui offrir de l’air, de la lumière et une belle récolte pour les années à venir. Alors, sortez votre sécateur, respirez un grand coup et suivez-moi, on y va tranquillement.

A) Taille de formation : La taille de formation construit l’arbre, et se fait au cours des 3 à 5 premières années après la plantation d’un arbre acheté en fouet. C’est rare de trouver des arbres-fouet dans les pépinières; la plupart du

temps, lorsque vous achetez un beau spécimen d’arbre, il est déjà bien formé et taillé par le pépiniériste et il est âgé entre 8 et 10 ans. Mais advenant que vous ayez acheté un arbre très jeune, un fouet sans branches, et que vous devez procéder à une taille de formation, voici les étapes : 1) coupez la tête du fouet. 2) par la suite, laissez les branches se former durant les premières années de l’arbre. 3) Au bout de 3-5 ans, lorsque des branches seront formées, choisissez 3 à 5 branches bien réparties autour du tronc, à des hauteurs et des angles différents, afin de créer une structure ouverte qui laisse passer l’air et la lumière et coupez les autres. **(voir image 1)** Explications : Lorsqu’on coupe le haut du jeune arbre (le fouet), on enlève le bourgeon qui commande. Ce bourgeon du haut empêche les bourgeons situés plus bas de pousser. En le coupant, on enlève cette « commande ».

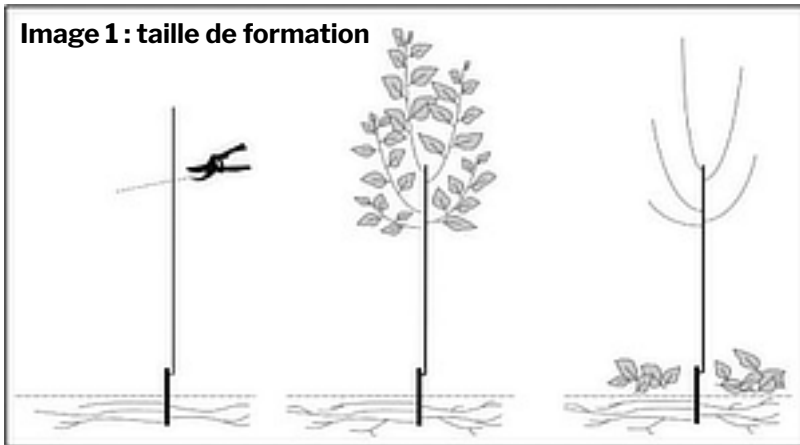
L’arbre, surpris, réagit en activant les bourgeons qui se trouvent juste en dessous de la coupe. Résultat : il produit naturellement plusieurs branches latérales. C’est ainsi que l’on obtient une belle ramification et que l’on commence à former la structure de l’arbre.

B) Taille de rajeunissement/ rénovation

Ce type de taille redonne une seconde jeunesse aux **vieux arbres négligés ou vieillissants**. En supprimant progressivement le bois mort, les branches encombrées qui se croisent et une partie des branches charpentières (les plus vieilles) taillé étalée sur 2 à 3 ans, elle stimule la repousse de jeunes rameaux vigoureux ce qui restaure l’équilibre de l’arbre et relance une production plus jeune, plus abondante et plus productive.

Important : Ce type de taille est plus sévère que les autres,

Image 1 : taille de formation



donc on la pratique progressivement sur 2 à 3 ans pour éviter de trop stresser l'arbre. Ce type de taille est fait, idéalement en fin d'hiver (mars-avril), avant le débourrement/ouverture des feuilles) pareil que pour les autres types de taille mentionnées dans cette

3- La partie inférieure des branches principales a été dégagée.

Comme déjà mentionné, la taille de rajeunissement se fait progressivement sur 2 à 3 ans pour ne pas trop stresser l'arbre. Voici les étapes à suivre sur 3 ans:

- Supprimez tout le bois mort, sec, cassé ou malade.

- Enlevez les branches qui se croisent, se frottent ou qui poussent vers l'intérieur.

- Coupez les gourmands (pousses verticales vigoureuses) à la base.

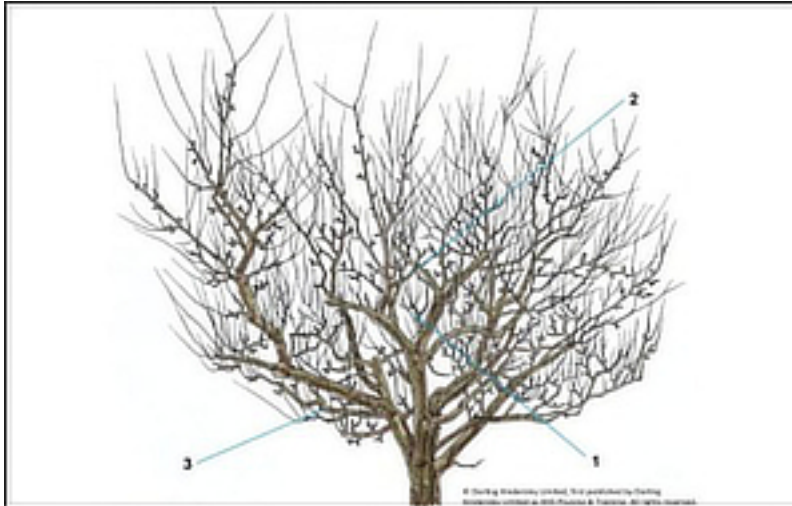
- Réduisez la hauteur de l'arbre d'environ 1/3 en raccourcissant les charpentières principales.

- Dégagez le centre de l'arbre pour laisser entrer air et lumière.

Année 2 : L'affinage et l'équilibrage :

- Supprimez les nouvelles pousses trop vigoureuses (gourmands) apparues l'année précédente suite à la taille.

- Conservez et dirigez les jeunes branches bien placées



chronique.

Image 2 : arbre âgé négligé avant la taille

Comparez les images 2 (avant) et 3 (après).

1- Le centre de l'arbre a été ouvert pour améliorer la circulation de l'air et de la lumière. Les branches inutiles ont été supprimées à la base, sans laisser de moignons.

2- Des branches latérales bien espacées et orientées vers l'extérieur ont été conservées sur les charpentières principales.

Année 1 : Le grand nettoyage (taille sévère mais prudente) :

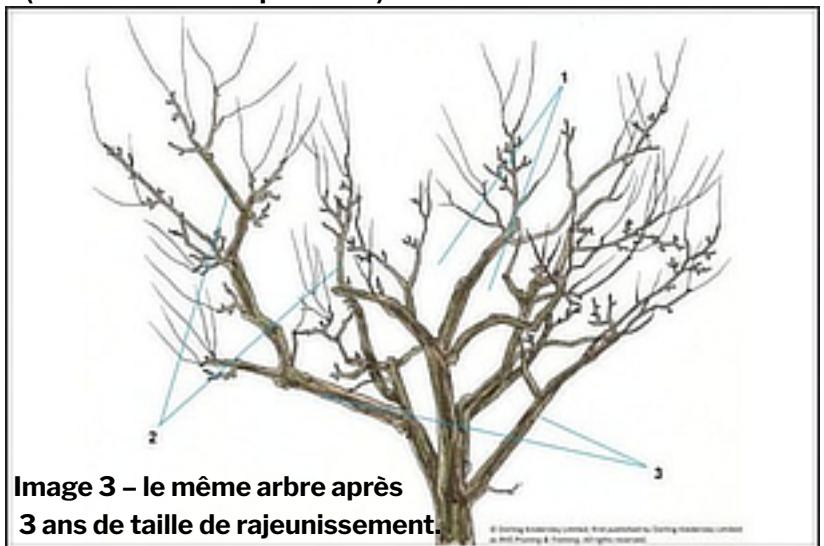


Image 3 – le même arbre après 3 ans de taille de rajeunissement.

qui vont devenir les futures charpentières.

- Éclaircissez encore légèrement la ramure pour maintenir une bonne pénétration de lumière.

Année 3 : La mise en forme finale :

- Affinez la structure en gardant uniquement les branches bien orientées et espacées.

- Commencez la taille de fructification légère pour stimuler la production de fruits sur le nouveau bois.

- L'arbre doit maintenant avoir une silhouette ouverte, aérée et composée majoritairement de bois jeune.

C) Taille d'entretien (fait à tous les ans)

Ce type de taille est également fait en fin d'hiver (mars-avril), avant le débournement/ouverture des feuilles).

La taille d'entretien se pratique régulièrement à partir de la 4e-5e année et tout au long de la vie de l'arbre : on supprime le bois mort, malade, croisé, les gourmands (pousses verticales vigoureuses) et les branches qui déséquilibrent l'arbre. Elle maintient la forme, la santé et la pénétration de la lumière. Les mêmes principes que pour la taille de rajeunissement sont valides pour la taille d'entretien.

L'objectif principal de la taille d'entretien est de maintenir l'arbre en bonne santé et productif tout au long de sa vie, sans le laisser devenir trop gros ou trop dense.

On cherche à obtenir :

- Un centre bien ouvert pour que l'air et la lumière pénètrent jusqu'au cœur de l'arbre (cela réduit les maladies et fait bien mûrir les fruits).

- Une structure équilibrée avec des branches principales bien espacées.

- L'élimination du bois mort, malade, cassé ou encombrant.

- La suppression des gourmands (ces **pousses verticales** vigoureuses qui volent l'énergie sans donner de fruits).

- Une taille raisonnable : on

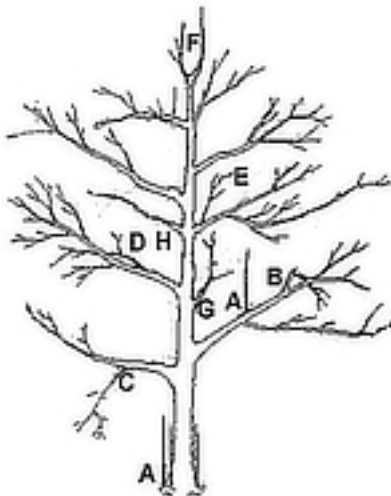


Image 4 – taille d'entretien n'enlève jamais plus que le

tiers de la ramure chaque année.

(voir image 4)

Ce qu'on doit tailler chez les fruitiers (image 4)

A- Rejets/drageons à la base/branches qui poussent verticales

B- Branches cassées

C- Branches se dirigeant vers le bas

D- Branches interférentes qui se croisent/qui frottent ensemble

E- Branches se dirigeant vers l'intérieur de l'arbre

F- Têtes multiples (en garder 1 seule tête)

G- Branches ayant un angle trop aigu par rapport au tronc

H- Branches faibles

Bonnes techniques de taille :

Lorsque vous supprimez une branche entière sur le tronc ou sur une branche charpentièr, il est important de couper ni trop près du tronc, ni en laissant un chicot (voir image 6). Il est également important de toujours faire une coupe légèrement inclinée (angle d'environ 45 degrés) afin que l'eau de pluie s'écoule loin du tronc ou du bourgeon restant. (voir image 5)

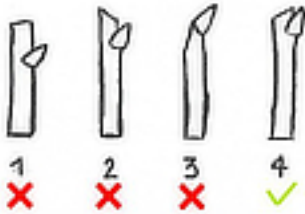


Image 5 technique de taille pour petites branches

1= angle de coupe trop carré, l'eau stagne sur coupe et fait pourrir 2= angle de coupe orienté vers le bourgeon ce qui fera pourrir le bourgeon 3= coupe trop proche du bourgeon (risque de l'endommager) 4= coupe à angle parfait, inclinaison s'orientant de sorte que l'eau s'écoule loin du bourgeon.

Tailler les grosses branches

Lorsque vous supprimez une branche entière sur le tronc ou sur une grosse branche charpentière, ne coupez ni trop près du tronc, ni en laissant un chicot/moignon.

Faites toujours une coupe légèrement inclinée pour que l'eau s'écoule facilement.

** Important :

Si vous sciez directement du haut vers le bas, la branche peut soudainement casser sous son poids. Elle risque alors de s'arracher en déchirant une longue bande d'écorce sur le tronc. Cette blessure est grave et cicatrise

très mal. C'est précisément dans ce cas qu'il faut utiliser la taille en 3 coups (voir image 6).

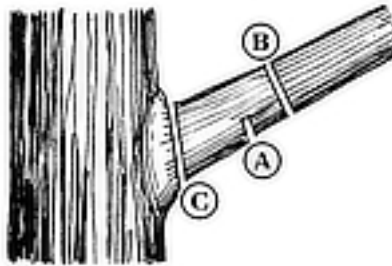


Image 6 – taille en 3 coups (pour grosses branches)

L'image 6 vous explique comment tailler les grosses branches tout en évitant que la branche casse sous son poids et que l'écorce épluche avant d'avoir terminé de la couper.

A) À environ 20 cm du tronc, faites une incision partielle **sous** la branche, c'est-à-dire à partir du dessous de la branche. Sciez jusqu'à environ un tiers du diamètre de la branche.

B) 10 cm plus loin sur la branche, effectuez une deuxième coupe, cette fois sur le **dessus**, c'est-à-dire à partir du haut de la branche. Coupez la branche complètement. Cette technique ne causera aucune déchirure, puisque le lien de la branche avec le tronc aura déjà été rompu par la première coupe.

C) La coupe A laissera un chicot/moignon. Vous devez maintenant l'enlever pour éviter tout problème. C'est là

que vous ferez la coupe finale, une belle coupe lisse, juste à l'extérieur du collet de la branche. Pas trop proche du tronc et toujours en angle pour que l'eau s'écoule bien.

Le bon moment de la taille : Ça dépend du genre d'arbre. Fruits à pépins ou fruits à noyaux?

Pommiers et Poiriers (fruits à pépins)

On taille ce type de fruits au **stade dormant** avant que l'arbre ne soit trop réveillé, ce qui correspond habituellement au moment où les cabanes à sucre sont ouvertes. Donc, le début du printemps, avant le débourrement/ouverture des feuilles. Plus tard que ça, une fois que les températures augmentent et que les feuilles sont ouvertes, l'arbre est trop actif et la sève qui circule s'écoulera par les plaies, ce qui risque d'attirer les insectes nuisibles.

Pruniers, cerisiers (fruits à noyaux)

Chez les arbres à fruits à noyau, on ne taille **PAS** au printemps. Il vaut mieux **attendre que les fruits aient commencé à être formés**. Ces arbres, pour la plupart du genre Prunus ont tendance à drageonner beaucoup plus si on les taille au début de la saison. En attendant que les fruits soient au début de leur formation avant de procéder à

la taille, l'arbre va se concentrer sur la formation des fruits au lieu des drageons.

Matériel nécessaire :

Lunettes de sécurité. Casque dur. Gants de protection.

Sécateurs à main. Sécateur a grand manche/ébrancheur. Sécateur télescopique. Scie.

Outils de la taille

- a et b = émondoir/ébrancheur
- c = sécateur
- d = sécateur a renfort fixe
- e = sécateur a lame courbe
- f = ébrancheur/sécateur manche long
- g = scie a double tranchant
- h = scie grecque
- i = cisaille a main

Règles de base/les bonnes pratiques pour réussir :

Gardez TOUJOURS les 2 pieds sur le sol. Nous sommes des jardiniers et non pas des arboriculteurs.

Taillez lors d'une journée sans pluie. Lors des périodes hors gel fort.

Tailler tôt le matin ou tard dans la journée (évités les grosses chaleurs) la sève circule trop lorsqu'il fait chaud. Faites des coupes propres et nettes.

Utilisez toujours des outils bien affûtés et désinfectés (alcool à 70° ou isopropylique entre chaque coupe, surtout si vous passez sur du bois malade).



Ne taillez pas trop proche du tronc ou des bourgeons.

Évités de laisser des chicots (moignons).

Évités l'excès! Ne taillez jamais plus que le tiers des branches totales par année. Vaut mieux étaler sur 3 ans.

Ne bouchez pas les plaies. Pas de sprays, ni de pâte goudron! Ces techniques sont dépassées et il a été prouvé que cela nuit à la cicatrisation des plaies au lieu d'aider. Les anciens mastics, goudrons ou peintures retiennent l'humidité favorisent champignons et attirent les insectes. Laissez la plaie à l'air libre pour une meilleure cicatrisation naturelle.

Vous voilà maintenant équipé des bases essentielles pour réussir la taille de formation, d'entretien et de

rajeunissement de vos arbres fruitiers.

Avec de bons outils, des coupes propres et un peu de pratique, vous verrez rapidement vos arbres gagner en santé, en lumière et en productivité.

Faute de place dans cette première chronique, je m'arrête ici pour l'instant. Dans une prochaine chronique, il y aura la partie 2, dans laquelle sera abordé la taille de fructification: la taille fait en plein été qui vous montrera comment stimuler et renouveler le bois à fruits, comment équilibrer la production d'une année à l'autre et comment obtenir des récoltes plus abondantes et régulières.

En attendant, vous pouvez relire une chronique écrite il y a plusieurs années, qui portait sur tous les types de taille.

Vous la retrouverez sur le site web de la municipalité ou en cliquant sur le lien suivant :

http://www.st-eugene-de-guigues.qc.ca/docs/fichiers_documents/61.pdf

A vos sécateurs! Que vos coupes soient nettes et vos arbres reconnaissants. Bonne taille à tous ceux qui oseront!

Andrea Weber, horticultrice.

Les alliés du lac Cameron et Sassaganigan :

Le comité passe à l'action!



Le comité des riverains **Les Alliés du lac Cameron et Sassaganigan** est officiellement de retour, et le travail a déjà commencé ! Pour veiller à la protection, la qualité et la pérennité de notre environnement, les nouveaux membres fondateurs ont posé des gestes concrets ces dernières semaines.

Une des priorités est la santé de nos plans d'eau. Le comité a

officiellement inscrit nos lacs au Réseau de surveillance volontaire des lacs (RSVL). Ce programme reconnu permettra de suivre l'évolution de la qualité de l'eau grâce à des données rigoureuses, une étape cruciale pour protéger notre ressource à long terme. Afin de concrétiser cet engagement, une demande de financement a été déposée auprès de la municipalité qui a accepté de couvrir les frais d'inscription au RSVL pour les 3 prochaines années.

De plus, une rencontre fructueuse a eu lieu avec un responsable de l'Organisme de bassin versant du Témiscamingue (OBVT) pour nous conseiller et encadrer le redémarrage officiel de notre association sur des bases solides. Cet organisme continuera de nous soutenir dans les mois à venir. Nous avons également assisté à une rencontre organisée par l'OBVT à laquelle plusieurs

autres associations riveraines étaient présentes. Ceci nous a permis de connaître les projets qui se font ailleurs en région et faire du réseautage.

Votre implication est la clé

Ces premières actions ne sont qu'un début. Pour que le comité soit fort et représentatif, nous avons besoin de vous ! Que vous ayez du temps pour vous impliquer ou simplement le désir de soutenir nos initiatives, vous êtes les bienvenus.

Pour en savoir plus ou rejoindre l'équipe : communiquer avec

Annie Bastien:
bastiena@hotmail.com

Martin Gauthier:
martin.gauthier@rwdi.com au
819-210-2952

Annie Bastien, Martin Gauthier, Mélanie Perron et Anna Brousseau



Eugélie - Bibliothèque de Saint-Eugène-de-Guigues

Heures d'ouverture : mardi de 18 h 30 à 20 h 30

Tous les mardis, deux bénévoles se présentent à la bibliothèque pour y assurer diverses tâches : classement

des livres, échanges de collections, prêts entre bibliothèques, gestion des courriels et suivi de projets.

La semaine dernière, surprise ! Deux albums, des semences et un guide d'activités les attendaient dans une belle enveloppe jaune. Chantal Toussaint a alors été recrutée pour animer cette activité.

Lors de l'atelier, nous aborderons la notion de semis

et chacun repartira avec le fruit de son travail.

Quand : samedi 11 avril 2026

Où : bibliothèque de Saint-Eugène-de-Guigues

Merci de confirmer votre présence au plus tard le 10 avril en appelant Valérie Perreault au 819 210-2952.

Eugélie



Fabrique de la paroisse Saint-Eugène-de-Guigues

Recettes 2025		Déboursés 2025	
Quêtes ordinaires	4 776,00 \$	Entente de secteur	5 107,00 \$
Quêtes commandées		Secrétariat	
Oeuvres diocésaines (nov.)		Conciergerie	4 920,00 \$
Quête aux funérailles	367,00 \$	Ménage de l'église	
Contribution annuelle	7 955,00 \$	Pastorale	93,00 \$
Messes annoncées	431,00 \$	CNESST	134,00 \$
Pastorale		Frais de déplacements	45,00 \$
Baptêmes (dossiers & dons)	140,00 \$	Luminaires	1055,00 \$
Mariages		Culte et frais de remplaçant	1 111,00 \$
Funérailles et inhumations	990,00 \$	Prions et carnets, ...	
Luminaires	334,00 \$	Entretien & répar. cour.	534,00 \$
Prions, carnets, etc.	135,00 \$	Chauffage	
Organisations	2 035,00 \$	Électricité	11065,00 \$
Souscription		Organisation	339,00 \$
Dons et visites de l'église	4 044,00 \$	Fourniture de bureau	681,00 \$
Certificats	20,00 \$	Télécommunications	758,00 \$
Intérêts et ristournes	166,00 \$	Intérêts et frais bancaires	86,00 \$
Locations	10 160,00 \$	Contribution diocésaine	970,00 \$
		Quêtes commandées	410,00 \$
Assurances		Oeuvres diocésaines	
Taxes TPS + TVQ	832,00 \$	Assurances	6 964,00 \$
Divers	512,00 \$	Déclaration annuelle	101,00 \$
Total des recettes ord.	32 896,00 \$	Taxes scolaires et municipales	2 348,00 \$
---	---	Virement Messes	20,00 \$
Placements retirés	18 797,00 \$	Total des déboursés ord.	36 742,00 \$
Ventes d'immobilisations		---	---
Oeuvres diocésaines		Réparations majeures	10 923,00 \$
Quêtes commandées	125,00 \$	Placements	
Initiatives missionnaires	2 249,00 \$	Initiatives missionnaires	4 866,00 \$
Total des recettes extraord.	21 171,00 \$	Total des déboursés extraord.	15 788,00 \$
---	---	---	---
Total des recettes prévues	54 067,00 \$	Total des déboursés prévus	52 530,00 \$
		---	---
		Surplus (Déficit)	1 537,00 \$

Vente d'arbres 2026

Feuillus

Bouleau à papier
Chêne à gros fruits
Érable rouge
Peuplier
hybride

Résineux

Cèdre blanc
Épinette blanche
Pin rouge
Pin gris
Pin blanc

Arbustes

Amélanchier
du Canada
Myrique beaumier
Viorne
trilobée

**Date
limite 30
avril**

Pour 2026, la Municipalité de St-Eugène-de-Guigues s'associe à l'AFAT (Association Forestière Abitibi-Témiscamingue) pour leur fameuse vente d'arbres afin de vous offrir un grand choix d'espèces et pour répondre à vos besoins, en sélectionnant les arbres idéals pour votre espace.

Comment ça fonctionne? Les commandes se font par caisse entière (unités de 25 ou 36 plants, selon l'essence – comme dans le tableau ci-joint). Pas d'achat à l'unité; c'est par lot pour simplifier la logistique. Si vous en voulez moins, faites équipe et partagez une caisse avec des voisins ou des amis. Le prix se situe entre 3.50\$ et 5.15\$ par arbre. **UNE VRAIE AUBAINE!**

En achetant des arbres pour vos projets de plantation, vous soutenez directement la mission éducative de l'AFAT. Les bénéfices de cette vente annuelle nous permettent d'offrir des ateliers dynamiques et interactifs aux élèves du primaire et du secondaire de l'Abitibi-Témiscamingue et du Nord-du-Québec, tant en classe qu'en pleine nature, visant à éveiller leur intérêt pour la forêt et ses multiples facettes, si précieuses à nos vies.

www.afat.qc.ca/vente-darbres

AFAT
association forestière
DE L'ABITIBI-TÉMISCAMINGUE

Essences disponibles

Toutes ces espèces sont indigènes à nos régions, à l'exception du peuplier hybride, qui résulte de croisements entre plusieurs essences.



Bouleau à papier ou bouleau blanc (*Betula papyrifera*)

Cet arbre de 15 à 25 m de haut est couramment utilisé dans les aménagements paysagers. Il a un tronc souvent sinueux et une cime ovale, claire et étroite. Son écorce mince et lisse est brun rougeâtre

sur les jeunes tiges, puis devient blanc rosâtre à blanc crème à mesure qu'il vieillit. Elle se détache facilement en longues bandes horizontales. Le bouleau à papier préfère les sols bien drainés, mais s'adapte à une grande variété de sites. C'est une essence de lumière, parmi les premiers arbres à repeupler les espaces déboisés.



Chêne à gros fruits (*Quercus macrocarpa*)

Plus rustique que le chêne rouge et légèrement plus petit, il peut vivre plus longtemps, bien que sa croissance soit lente. Il supporte la sécheresse et tolère modérément

l'ombre. Ses jeunes branches présentent une écorce à texture de liège et ses fruits, les glands, ont une frange,



Érable rouge (*Acer rubrum*)

Plus rustique que l'érable à sucre, il se colore d'un rouge vil à l'arrivée de l'automne. Il est de plus petite taille, croît plus rapidement et est moins longévif que l'érable à sucre. En terrain découvert, il a tendance à se subdiviser en grosses branches près

du sol, ce qui peut nécessiter une taille de formation. Aussi appelé « plaine », il produit une sève sucrée, bien que moins concentrée que celle de l'érable à sucre. Il se pare de fleurs rouges tôt au printemps, avant la feuillaison.



Peuplier hybride (*Populus*)

Issu de croisement avec le peuplier deltoïde, qui se conditionne facilement sous forme de boutures préparées en serre, le peuplier hybride est assez rustique pour nos régions (zone 1a). En raison de sa croissance rapide et de ses capacités à capter l'eau, il est

déconseillé de le planter à proximité des habitations en milieu urbain. Sa croissance rapide en fait un allié idéal pour reconstituer un milieu forestier ou créer une haie brise-vent en milieu agricole. Bien que peu longévif, il peut produire un bel effet combiné à d'autres essences.



Cèdre blanc (*Thuja occidentalis*)

L'un des conifères les plus utilisés au Canada pour former des haies. Les jeunes plants s'implantent plus facilement dans notre région, tandis que plus le plant est âgé, plus son implantation devient difficile. Les plants nécessitent une protection hivernale les premières années après la plantation. Sa croissance est lente. Il apprécie aussi bien les sites très humides que rocheux, à condition qu'il y ait présence de calcaire.



Épinette blanche (*Picea glauca*)

L'épinette blanche est la plus grande de nos deux épinettes indigènes et peut atteindre 25 m dans le sud de la région. Elle est moins vulnérable à la tordeuse des bourgeons de l'épinette que le sapin, mais un peu plus que l'épinette noire. Bien que plus tolérante à l'ombre et adaptée à croître dans un environnement où la lumière est partiellement obstruée, comme sous une canopée, sa tige retrouve une croissance optimale lorsqu'elle est exposée à la

lumière. Les sols limoneux, humides et bien drainés lui conviennent particulièrement bien.

Jusqu'à épuisement des stocks!



Pin rouge (*Pinus resinosa*)

Il peut atteindre des tailles plus imposantes que le pin gris, mais il a une aire de répartition moins nordique que ce dernier. Sa cime est conique chez les jeunes arbres et devient irrégulière avec l'âge. Ses aiguilles, groupées par deux, sont deux fois plus longues que celles du pin gris (10 à 16 cm). Essence typique des terrains sableux et rocailleux, le pin

rouge s'accommode parfois de sols secs et très pauvres. En forêt aménagée, il est utilisé pour en faire des poteaux.



Pin gris (*Pinus banksiana*)

Cette espèce de pin est celle qui a la plus grande aire de répartition parmi les quatre espèces de pins présentes au Québec. Le pin gris est fréquemment utilisé pour le reboisement, car il peut croître sur des sols pauvres grâce à ses racines bien développées. Il pousse plus rapidement en terrain découvert que les épinettes lorsqu'il est jeune. Il atteint généralement une hauteur d'environ 20 mètres. Ses aiguilles courtes (2 à 4 cm) sont de teinte vert jaunâtre pâle et sont regroupées en faisceaux de deux.



Pin blanc (*Pinus strobus*)

Le pin blanc est le plus grand arbre du Québec, atteignant une hauteur de 20 à 40 mètres. Sa cime est conique lorsqu'il est jeune, mais devient plus irrégulière avec l'âge. Doté d'une croissance rapide, surtout quand il est jeune, cet arbre s'adapte bien aux sols sablonneux et tolère les conditions

de faible humidité. Très prisé pour son bois léger et résistant, il est utilisé en construction, en menuiserie et dans la fabrication de meubles.

Quantités limitées après le 30 avril.

Aucune commande possible après le 1^{er} juin 2026.



Amélanchier du Canada (*Amelanchier canadensis*)

Cet arbuste atteint une hauteur de 5 à 6 m. Il pousse à la mi-ombre et en plein soleil et présente une croissance moyenne sur sol frais, humide et profond, comme dans les tourbières et les marécages. Une fois bien enraciné, il peut tolérer quelques périodes de sécheresse. Il peut

être taillé en haie. Sa floraison blanche, abondante en mai, attire les pollinisateurs. Ses fruits, aussi appelés petites poires, mûrissent vers la fin juillet, sont comestibles et sont appréciés par la faune.



Myrique baumier (*Myrica gale*)

Le myrique baumier est un arbuste aromatique des milieux humides du Québec, atteignant de 1 à 2 mètres de hauteur. Il pousse dans les tourbières,

marécages et bords de cours d'eau, préférant les sols acides. Il est reconnu pour sa résistance aux maladies et joue un rôle important dans la stabilisation des berges, la prévention de l'érosion et la filtration des polluants, contribuant ainsi à la protection des bandes riveraines. Il est également prisé pour son parfum résineux distinct. Ses feuilles et baies sont utilisées comme ingrédient aromatique dans la bière.



Viorne trilobée (*Viburnum trilobum*)

Aussi appelé pimbina, La viorne trilobée est un arbuste de taille moyenne, atteignant 2 à 4 mètres de hauteur et pouvant dépasser 3 mètres de largeur. Les fleurs apparaissent au début de juin. La

viorne trilobée commence à produire ses fruits lorsqu'elle atteint sa maturité, vers 5 ans. Le fruit, comestible, devient meilleur tard en saison, après les premiers gels. Il reste sur l'arbuste durant l'hiver et constitue donc une source de nourriture intéressante pour la faune.

FORMULAIRE DE COMMANDE (PRIX AFFICHÉS AVANT LES TAXES)

ESSENCE D'ARBRE	CONTENANT DE	PRIX MEMBRE DE L'AFAT	PRIX NON-MEMBRE	QTE	TOTAL
Bouleau à papier	25 plants	115 \$	128 \$		
Chêne à gros fruits	25 plants	115 \$	128 \$		
Érable rouge	25 plants	115 \$	128 \$		
Peuplier hybride	25 plants	115 \$	128 \$		
Cèdre blanc	25 plants	115 \$	128 \$		
Épinette blanche	36 plants	115 \$	128 \$		
Pin rouge	25 plants	115 \$	128 \$		
Pin gris	36 plants	115 \$	128 \$		
Pin blanc	25 plants	115 \$	128 \$		
Amélanchier du Canada	25 plants	115 \$	128 \$		
Myrique baumier	25 plants	115 \$	128 \$		
Worne trilobée	25 plants	115 \$	128 \$		
Total des caissettes					
<input type="checkbox"/> Je veux devenir membre de l'AFAT (50 \$ annuellement) pour ainsi profiter du rabais.					
Le prix inclut le contenant (caissette), ainsi que le transport et la livraison dans les villes suivantes : Amos, La Sarre, Rouyn-Noranda, Val-d'Or et Ville-Marie.			TPS R100303211		
			TVQ 10006094381		
			Grand total		

Pour commander vos caissettes de plants, veuillez remplir ce formulaire papier et le retourner à l'adresse indiquée ou bien compléter notre formulaire en ligne disponible à l'adresse www.afat.qc.ca/vente-darbres. Dès réception de votre formulaire, nous vous enverrons votre bon de commande confirmant votre achat et procéderons au paiement selon la méthode sélectionnée. **Notez qu'aucune commande ne sera acceptée après le 1^{er} juin 2026.** La livraison est prévue pour la semaine du **8 juin 2026**, et l'information à ce sujet vous sera transmise par courriel au mois de mai. Les contenants (caissettes) sont réutilisables dans les pépinières et peuvent être retournés au bureau de l'AFAT.

NOM : _____

ADRESSE : _____

TÉL. TRAVAIL : _____

TÉL. RÉSIDENCE : _____

CELLULAIRE : _____

COURRIEL : _____

- Par chèque fait à l'ordre de l'AFAT
 À facturer (entreprise seulement)
 Paiement par carte de crédit
 Virement bancaire

Faire parvenir ce formulaire de commande à :
 Association forestière de l'Abitibi-Témiscamingue
 102, 7^e Rue, Rouyn-Noranda (Québec) J9X 1Z9
 Courriel : projet@afat.qc.ca
 Téléphone : 819 762-2369 #229

Pour usage interne seulement

Commande reçue le : _____

TÉLÉ BINGO

Canal 97 sur Cablevision du Nord OU suivez le lien sur www.temis.tv

BINGO ORDINAIRE

1-8-22-29 avril 2026

**Gros lot de
1000 \$**



BINGO SPÉCIAL

15 avril 2026

**Gros lot de
1500 \$**

200 \$ pour le signe +

500 \$ pour Carte Double Action



Carte de bingo Régulière : 10 \$

Carte de bingo Double Action : 5 \$



Visitez temis.tv pour avoir la liste des points de vente des cartes!

Cimetière de la paroisse de Saint-Eugène de Guigues

Objet : Pierres tombales endommagées et dangereuses

La fabrique ou la municipalité CONCÈDE un lot au cimetière à une personne donnée qu'on désigne sous le nom de 'Concessionnaire'.

Le concessionnaire est RESPONSABLE de maintenir terrain et pierre tombale en bon état. Nous vous invitons à visiter le lot qui vous a été concédé et à y apporter les soins nécessaires à son entretien et à la sécurité des passants.

À l'automne 2025, la municipalité a répertorié une liste de monuments qui nécessitent une attention particulière pour assurer la sécurité des gens qui viennent au cimetière de St-Eugène.

La fabrique sollicite votre collaboration pour retrouver les coordonnées des concessionnaires suivants ou de leurs descendants :

- Rachel Belisle / Thomas Duval
- Joseph Denis
- Guy Lacasse / Marie-Rose Denis
- William Duval
- Rose Délima Labbé / Thomas Édouard Duval
- Sylvio Barrette / Isabelle Lacasse
- Pierre Falardeau
- Darveau (envahis par un cèdre)
- Abbé Joseph Cotes
- Marien Desalliers/ Gertrude Lamirande
- Gertrude Jubainville / Ovide Bélisle
- Hermas Lamirande / Yvette Paquette

À défaut de faire l'entretien des pierres tombales endommagées et dangereuses, la fabrique se verra dans l'obligation de les faire enlever pour assurer la sécurité des passants.

N'hésitez pas à communiquer avec la secrétaire par courriel ou par téléphone:

Courriel: secrtaire_paroisse_st-eugene@outlook.com

Téléphone: 873 374 0441

Merci de votre coopération.

Pour l'Assemblée de fabrique de la paroisse de Saint-Eugène,



Jacynthe Barrette, présidente

Suzanne Mélançon, secrétaire

Donné à St-Eugène de Guigues, le 7 février 2026



OFFRE D'EMPLOI

CHAUFFEUR/CHAUFFEUSE DE CLASSE 3 ET OUVRIER DE VOIRIE

819-785-2301 poste 102 ou dg@st-eu.ca

Description de l'offre d'emploi

LIEU DE TRAVAIL

Bureau municipal de St-Eugène-de-Guigues 4, Notre-Dame Ouest St-Eugène-de-Guigues, QC.

JOZ 3L0

PRINCIPALES FONCTIONS

Sous la supervision du directeur municipal et du chef d'équipe, le titulaire de ce poste a comme principales tâches, sans s'y limiter:

-Entretien et réparer des voies publiques, des bâtiments municipaux ainsi que le réseau d'égout et d'aqueduc.

-Effectuer et participer aux opérations de déneigement

- Gérer la flotte de véhicules de la municipalité

- Effectuer la mécanique et l'entretien de la machinerie et des véhicules.

La personne choisie devra également s'acquitter de toutes autres tâches connexes à ses fonctions.

Exigences

Posséder un diplôme secondaire cinq complété;

- Posséder au moins 3 ans d'expérience pertinente;

- Posséder obligatoirement un permis de conduire valide classe 3;

- Être débrouillard, faire preuve d'autonomie et de leadership;

- Être polyvalent, avoir le souci du service à la clientèle et des aptitudes à gérer des projets;

- Démontrer des aptitudes à

travailler en équipe et avoir le sens de l'initiative;

- Être disponible à l'extérieur des heures ouvrables pour le déneigement ou pour des travaux d'urgence;

-Posséder des atouts en mécanique

- L'employeur peut exiger un test d'aptitude ou de qualification et médical;

- Toute expérience jugée pertinente pourra être considérée afin de compléter ou remplacer un des

éléments mentionnés ci-dessus;

ATOUS

- Connaissance en informatique est un atout;

- Détenir une attestation pour le cours de santé et sécurité sur les chantiers de construction et de bonnes habiletés pour les travaux manuels;

Langues demandées: Parlées : français

Écrites : français

Salaire offert: à discuter

Nombre d'heures par semaine: 40 h/s (5 j/s)

Statut de l'emploi: Permanent à temps plein de jour.

Date prévue d'entrée en fonction: dès que possible.

Faire parvenir votre c.v. avant le 1 avril 2026 à 16 h à l'attention de Hugo Bellehumeur, directeur général. Voir les coordonnées de la municipalité en entête.

Qualifications professionnelles

Cette offre d'emploi est soumise à une qualification professionnelle reconnue en dehors du réseau scolaire ou universitaire : (certificats, permis, cours, appartenance à un ordre ou une association professionnelle, etc.)

Langues

Français parlé et écrit - Élevé

Formations

Diplôme d'études professionnelles (DEP), Transport - Transport par camion

Diplôme d'études professionnelles (DEP), Entretien d'équipement motorisé - Mécanique de véhicules lourds routiers

Diplôme d'études secondaires (DES)

Expérience

3 à 5 ans

Compétences

Capacité à contrôler, à entretenir et à réparer de l'équipement ou des systèmes

Capacité à travailler en équipe

Leadership

Nombre d'heures: 40 heures

Type d'emploi: Temps plein

Type d'offre: Régulier

Horaire: Jour, Soir, Nuit

Date de début d'emploi:

13 avril 2026

Disponibilités

Semaine, Fin de semaine

Base salariale: Horaire

Durée d'emploi

Permanent

<https://www.quebecemploi.gouv.qc.ca/plateforme-emploi/poste/523218>

L'antenne du programme Lire et faire lire démarre une nouvelle série de



quatre rencontres dès le mois d'avril. Cette fois, quatre bénévoles rencontreront les élèves de la prématernelle et de la maternelle.

À cette occasion, elles se sont rassemblées à la bibliothèque afin d'y dénicher une douzaine d'albums pour amuser les enfants. Rires et sourires seront certainement au rendez-vous !

Cela dit, si vous avez le goût de lire auprès des enfants, n'hésitez pas à nous le faire savoir. Plus on lit, plus on s'amuse !

Annie, Louise, Marie-Luce, Martine, Sylvie et Valérie



Lapéro : toujours partante pour un bon bouquin

Ce mois-ci, je cède le micro à mon homme, Martin Gauthier. Ce livre est une biographie. En le lisant, j'ai appris de nouvelles choses sur

la carrière du scientifique qui a permis l'avancement des sciences. J'aime !

LAURENCE HONNORAT
HUBERT REEVES
« **TOUT N'EST PAS FOUTU !** »



Son héritage humaniste et scientifique

ÉDITIONS TÉLÉMAQUE

Hubert Reeves . « Tout n'est pas foutu ! » . Hubert Reeves est l'humaniste par excellence, passionné autant par le ciel et les galaxies que par la nature, la musique ou la poésie. . Deux ans après sa disparition, Laurence Honorat nous offre un émouvant portrait intime et dévoile les dernières réflexions qu'Hubert Reeves lui a confiées sur l'état de notre planète et les perspectives insoupçonnées qu'il pressent pour un monde meilleur. Elle les illustre par les témoignages inédits de sa famille, de ses proches et de scientifiques de premier plan, tous profondément influencés par le célèbre astrophysicien.

L'héritage plein d'espoir et d'énergie d'un scientifique - et d'un être humain - hors du commun.

Le Silence du Rossignol vous entraîne dans une quête épique, au coeur d'un Japon féodal où se côtoient poésie délicate et terrible violence. Vengeance, trahison, honneur et loyauté, beauté, amour fou... Derrière les visages impassibles et les codes immuables se cachent des cœurs passionnés et des sentiments farouches.



Bande dessinée. Il y a 6 volumes. Faut aimer le genre, sinon passez votre tour.

Martin

OFFRE D'EMPLOI

GUIDE-ANIMATEUR / GUIDE-ANIMATRICE

Pour le T.E. Draper et son hangar
et le Chantier Gédéon à Angliers


TÂCHES PRINCIPALES


- Accueillir et informer les visiteurs.
- Présenter l'histoire des deux attraits touristiques.
- Animer et répondre aux questions des visiteurs.

CONDITIONS


- Être âgé entre **15 et 30 ans** (critère principal des subventions salariales).
- Étudiant(e) ou non, mais l'âge doit être respecté.
- Personne **souriante**, ponctuelle, esprit d'équipe.
- Bon communicateur.
- **Maîtrise de la langue anglaise est un atout.**

POUR POSTULER :

 tedraper@hotmail.com

 819-949-4431

Cathy Fraser, directrice générale

 **Site historique T.E. Draper**
14, Baie Miller, CP 82 • Angliers (QC) J0Z 1A0



ENTRÉE EN POSTE :

20 JUIN 2026

(ou avant selon la disponibilité)



30 à 35 heures / semaine

5 jours / semaine



**Salaires minimum en vigueur
ou plus selon l'expérience**



Nouvelles de votre Club

Nous venons de terminer une grosse et fructueuse réunion de votre Conseil d'Administration ce 25 mars 2026. En effet nous préparons l'Assemblée Générale Annuelle qui se tiendra dimanche midi le 12 avril prochain. Comme d'habitude depuis quelques années, ce sera un diner « Cabane à Sucre ». Un repas sera servi avec les ingrédients que l'on retrouve à la Cabane à Sucre, sans oublier la tire sur neige. Miam mium, on se lèche déjà les babines. Le coût sera de \$35.00 le couvert pour tous, membres ou non-membres. Vous serez invités par un des membres de votre Conseil le ou avant le 2 avril pour confirmer le nombre de service à notre traiteur habituel. Bien attendu lors de cette rencontre il y aura présentation des États Financiers Annuels, du Rapport Annuel des activités et les Élections pour élire ou ré-élire les membres du Conseil. Vous serez appelés à poser des questions sur les sujets de votre choix. Merci à l'avance de vos réponses positives. Nous avons besoin de vos appuis.

Des rencontres ouvertes avec les autres clubs de la région se



tiennent tous les mardis après-midi à 1h10, dans chacune de leur municipalité. De temps à autre, des tournois sont organisés dans une ou l'autre des municipalités du Témiscamingue. Notre Club est renommé pour la force de l'équipe. Si l'activité vous intéresse vous pouvez communiquer avec un des membres de votre Conseil pour connaître les prochaines joutes amicales.

Localement nous nous rencontrons les mercredis à 1h00 pour jaser, jouer aux cartes, au billard, au baseball-poche et se taquiner entres-nous. C'est agréable et ça change le mal de place.

Comme dit précédemment, il y a un peu plus d'activités à l'Atelier de Menuiserie du Club. Ça fait du bien de voir cette partie de notre Club reprendre

vie après la dure réalité de la pandémie qui a cassé beaucoup de choses dans nos vies. Bravo. Pour plus d'informations, vous pouvez vous adresser à Eric Marseille, au 1-819-763-6264 le responsable du local car Gérard Bellehumeur a cédé sa place après de nombreuses années en charge de ce local. Un grand Merci à Gérard.

Sous peu, nous aurons une page propre à notre Club sur Facebook, vous permettant de suivre nos activités et nos projets. Les informations seront mieux directes et régulières. Ceci servira mieux les buts du Club dans la communauté de St-Eugène. Bravo à ceux qui travaillent sur le dossier.

Merci, merci. Lucien le bavard.



Les Étincelles de St Eugène
de Guigues





Cercle de Fermières de Saint-Eugène-de-Guigues

Nous venons de terminer une autre grande activité en accueillant des membres Fermières des autres cercles du Témiscamingue ainsi que de Rouyn-Noranda et alentours pour notre Journée de Printemps qui a lieu à chaque année dans des Cercles différents d'une année à l'autre. Nous étions 51 personnes présentes. Ce fut une journée très enrichissante de partage de connaissances et d'amitié.

Comme mentionné dans mon article, je vous fais un petit retour sur notre activité du brunch de la St-Valentin faite en collaboration avec des membres de l'Âge d'Or de la paroisse. Nous avons offert 156 repas et avons pu

remettre la somme de 3,208 \$ à l'association Parkinson-Témis. Un immense merci à toutes les personnes qui ont contribué à ce succès.

Pour le mois d'avril, nous aurons notre réunion mensuelle qui aura lieu **mardi le 14 avril à 19h00**. Nous vous encourageons à venir vous réunir et partager vos réalisations faites au cours de l'hiver. Il y aura une petite dégustation comme à l'habitude pour nous faire découvrir de nouvelles recettes.

Nous poursuivrons nos ateliers du jeudi où il y aura la présentation et fabrication d'autres projets intéressants :

Jeudi le 9 avril:

Ceinture et mitaine exfoliante pour le corps

Jeudi le 23 avril:

Cadre décoratif avec galets

Jeudi le 30 avril:

Étui vintage en broderie brésilienne.

En vous souhaitant un beau retour de printemps incitatif à sortir pour se rencontrer,

Julie Ouellet

Responsable des Communications et du Recrutement

Cercle de Fermières Saint-Eugène-de-Guigues





VOTRE ÉGLISE

Voici le résumé des activités de notre paroisse pour la période de Pâques et du mois d'avril 2026:

29 mars: 5ième dimanche du mois : Messe de Secteur à 10h30 Angliers (Dimanche des Rameaux) suivi d'un Repas communautaire à contribution volontaire.

Vendredi 3 Avril: Vendredi Saint : Office de la Passion à St-Eugène 15h00

5 avril: PÂQUES: messe de Résurrection à St-Eugène à 11h00

12 avril: Prière communautaire avec Jean-Claude Major à 11h00

19 avril: Messe à St-Eugène à 11h00

26 avril: Prière communautaire à 11h00

À tous les dimanches la messe est diffusée sur le site de TV.TÉMIS. Lorsqu'il vous est impossible d'assister en direct, c'est une bonne alternative.

Votre Conseil de Fabrique tient ses assemblées mensuelles toujours les 3ième jeudi du mois Si vous avez une idée d'activité communautaire, nous prenons les suggestions.

Vous pouvez les envoyer à : paroisse_st-eugene@hotmail.com

Les tirages hebdomadaires pour soutenir les activités de nos paroisses sont terminés, le gros lot ayant été gagné le 19 mars dernier. Non..ce n'est pas moi le chanceux. N.b. : Les tirages reprendront en septembre mais les gens peuvent acheter des billet pour un 50/50 qui sera tirer le 15 avril.

Jacynthe Barrette....

Petit Café : Le petit café est toujours vivant et bien utilisé.



Vous savez que ces rencontres sont ouvertes à tous, jeunes ou vieux, femmes ou hommes. Les jasettes vont biens et les sujets sont très diversifiés. Amusantes et réconfortantes ces rencontres.

Bon mois d'avril avec ses jours ensoleillés (enfin) et les fontes de la neige..fioufff. Verrons nous poindre le printemps?

Bonnes Pâques et Bonne Santé à tous.

Lucien...le bonhomme désolé (de vous avoir donné tant de neige.)

peinture sur verre et rencontres d'information.

Faut croire que le message a été entendu : « Faut que ça bouge ! », comme le disait le slogan du sondage sur votre avis concernant notre municipalité.

Les cours prendront fin en avril et reprendront dès le mois de septembre.

















Si vous avez des suggestions de cours ou de rencontres d'information, n'hésitez pas à nous en faire part.

Chantal, Ginette et Valérie



Au mois de mars, un total de soixante-quinze personnes a participé aux activités de l'Ordet : yoga sur chaise, danse en ligne, pickleball, cours d'espagnol,

Avril 2026

DIMANCHE	LUNDI	MARDI	MERCREDI	JEUDI	 VENDREDI	 SAMEDI
			1 Activités Club de l'Âge d'Or 	2 	3 Vendredi saint	4
5 Pâques	6 Lundi de Pâques	7 Bibliothèque 18h30 à 20h30 	8 Activités Club de l'Âge d'Or 	9 	10	11
12	13 Conseil municipal 19h15	14 Bibliothèque 18h30 à 20h30  	15 Activités Club de l'Âge d'Or 	16 	17	18
19	20	21 Bibliothèque 18h30 à 20h30 	22 Activités Club de l'Âge d'Or 	23 	24	25
26	27	28 Bibliothèque 18h30 à 20h30 	29 Activités Club de l'Âge d'Or 	30 		

Déneigement et sablage
(819) 629-9919
Claude (COCO) Fournier



COCO NEIGE
DÉNEIGEMENT • SABLAGE
629-9919

Merci à nos commanditaires

Notre Municipalité

Cercle des Fermières

Club d'Âge d'Or

Éducation populaire






GASTON RÉNOVATION enr.



Rénovation de tout genre,
intérieur et extérieur

(819) 785-2102

St-Eugène de Guigues
JOZ 3LO



LE TÉLÉ-BINGO DE TV TÉMIS

En « Direct » tous les mercredis à 18h00
Sur le canal 97 ou sur la chaîne YouTube / TV Témis

AD Impérial Construction

DU BÂTIMENT À VOTRE HISTOIRE

- Construction
- Rénovation
- Toiture d'acier
- Toiture Bardeau
- Excavation
- Béton
- Finition
- Escalier
- Ébénisterie
- Céramique
- Bois Franc
- Acrylique

Christophe Auger / 819-629-8137
Guilian Durocher / 819-290-4101
Info@adimperialconstruction.com
adimperialconstruction.com
RBQ : 5835-7633-01




P'tit Paradis
Camping — Hébergements

**Dôme de luxe
Chalets
Cabines rustiques**

DISPONIBLES À L'ANNÉE

www.lepetitparadis.com

Tarifs pour publicité 2025 - 2026

Pour 1/6 de page (demi colonne) = 8,00 \$/parution

Pour une colonne = 10,00 \$/parution

Pour 2 colonnes = 15,00 \$/parution

Pour demi page = 15,00 \$/parution

Pour une page complète = 20,00 \$/parution

Pour page centrale = 40,00 \$/parution

ROYAL LEPAGE
LIMOGES & ASSOC.

MYRIAM JODOIN-TÉTREAULT

COURTIÈRE IMMOBILIÈRE
RÉSIDENTIELLE

819-290-2720

