


Faits saillants du marché du travail - CLE de Chicoutimi

1. La population



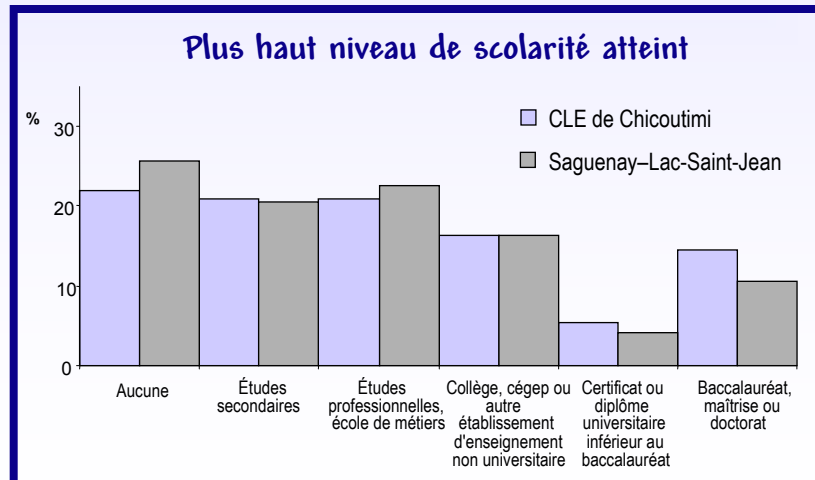
Source : Statistique Canada, Recensement de 2006 – Compilations spéciales Emploi-Québec

- Entre 2001 et 2006, le groupe des 55 à 64 ans a connu une augmentation prononcée de 26,2 %. Le vieillissement de la population s'est également fait sentir chez les 65 ans et plus qui, eux, ont augmenté de 19,5 %.

- Entre 2001 et 2006, la population est passée de 77 000 à 76 000 personnes, totalisant ainsi 28 % de la population du Saguenay-Lac-Saint-Jean.

POPULATION DES MUNICIPALITÉS	
Municipalités	Population 2006
Chicoutimi, Laterrière et Tremblay	66 440
Saint-David-de-Falardeau	2 555
Sainte-Rose-du-Nord	440
Saint-Fulgence	2 025
Saint-Honoré	4 725
Total	76 185
Saguenay-Lac-Saint-Jean	272 610
Ensemble du Québec	7 546 135

Source : Statistique Canada, Recensement de 2006 – Compilations spéciales Emploi-Québec



Source : Statistique Canada, Recensement de 2006 – Compilations spéciales Emploi-Québec

- La population est généralement plus scolarisée que dans la région.

Faits saillants du marché du travail - *CLE de Chicoutimi*

2. Les indicateurs du marché du travail

- ❖ En 2006, 38 760 personnes composent la population active. Parmi celles-ci, 3 300 cherchent un emploi.
- ❖ Les conditions du marché du travail sont plus favorables que dans l'ensemble de la région.

INDICATEURS DU MARCHÉ DU TRAVAIL - 2006			
	CLE de Chicoutimi	Saguenay–Lac-Saint-Jean	Ensemble du Québec
Taux d'activité	61,1	59,5	64,9
Taux d'emploi	55,9	53,6	60,4
Taux de chômage	8,6	9,8	7,0

Source : Statistique Canada, Recensement de 2006 — Compilations spéciales Emploi-Québec

Chez les femmes

- ❖ La situation des femmes sur le marché du travail est meilleure que celle des femmes de la région.
- ❖ Leur taux de chômage a diminué de 5 points de pourcentage entre 2001 et 2006.

Chez les 15 à 29 ans

- ❖ Leur situation sur le marché du travail est plus favorable que celle des jeunes du Saguenay–Lac-Saint-Jean.
- ❖ Leur taux d'emploi est identique à celui de la population de 15 ans et plus du territoire (61%).

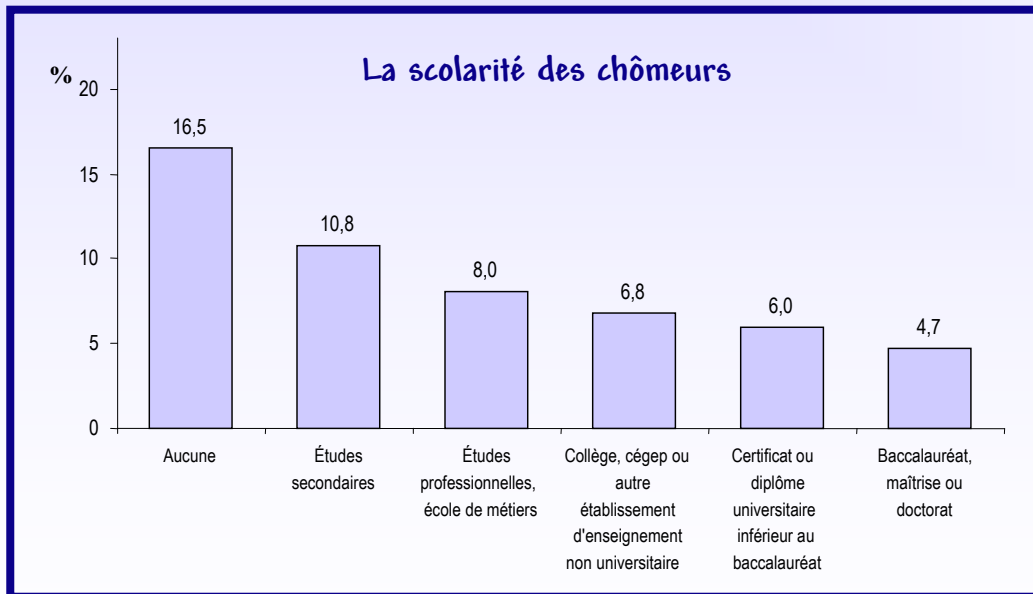
Chez les 45 ans et plus

- ❖ Leur position sur le marché du travail est plus favorable que celle des 45 ans et plus de la région.
- ❖ Leur taux de chômage, à 7 %, est inférieur à celui de la population de 15 ans et plus (9 %).

Faits saillants du marché du travail - *CLE de Chicoutimi*

3. Les chercheurs d'emploi

- ❖ Il y a environ 3 300 chercheurs d'emploi en 2006.
- ❖ 44 % des chômeurs sont âgés de 15 à 29 ans, ce qui est plus élevé que la moyenne régionale (38 %).
- ❖ Un chômeur sur cinq n'a aucun certificat, diplôme ou grade.



Source : Statistique Canada, Recensement de 2006 — Compilations spéciales Emploi-Québec

Les prestataires de l'aide financière de dernier recours

- ❖ 61 % des prestataires reçoivent de l'aide sociale (ils sont considérés comme aptes au travail).
- ❖ 61 % de ceux-ci ont atteint un niveau de scolarité inférieur au 5^e secondaire.
- ❖ 60 % des prestataires aptes au travail reçoivent de l'aide depuis plus de 48 mois.

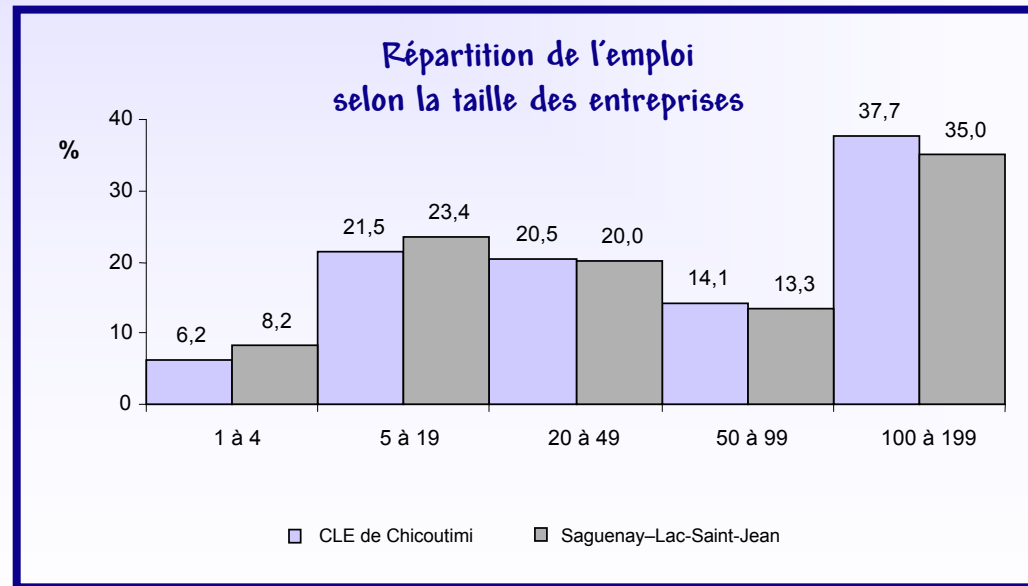
Faits saillants du marché du travail - *CLE de Chicoutimi*

4. La structure industrielle

LES SECTEURS IMPORTANTS	
Commerce de détail	6 900 emplois
Soins de santé et assistance sociale	5 600 emplois
Construction	4 700 emplois
Fabrication	4 100 emplois

- ❖ Le secteur des services représente 78 % des emplois du territoire.
- ❖ Le domaine de la construction est de 2 points de pourcentage supérieur dans le territoire que dans la région.

Source : Statistique Canada, Recensement de 2006 – Compilations spéciales Emploi-Québec



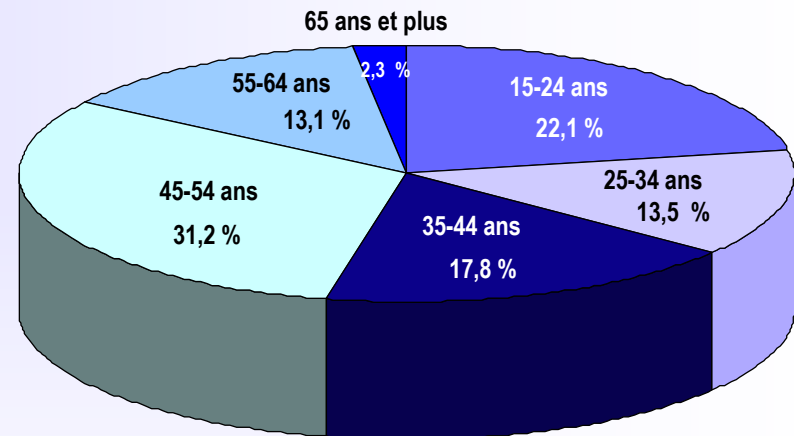
Source : Statistique Canada, Recensement de 2006 – Compilations spéciales Emploi-Québec

Faits saillants du marché du travail - *CLE de Chicoutimi*

5. Les personnes en emploi

- ❖ Parmi les personnes en emploi, 10 % n'ont aucun certificat, diplôme ou grade. Dans la région, c'est 12 %.
- ❖ 19 % ont un diplôme universitaire, contre 15 % dans la région.

Personnes en emploi n'ayant aucun certificat, diplôme ou grade



Source : Statistique Canada, Recensement de 2006 – Compilations spéciales Emploi-Québec

Toutefois, la majorité des travailleurs ont obtenu un diplôme d'études secondaires ou un certificat ou diplôme d'un collège ou d'un cégep.

Faits saillants du marché du travail - *CLE de Chicoutimi*

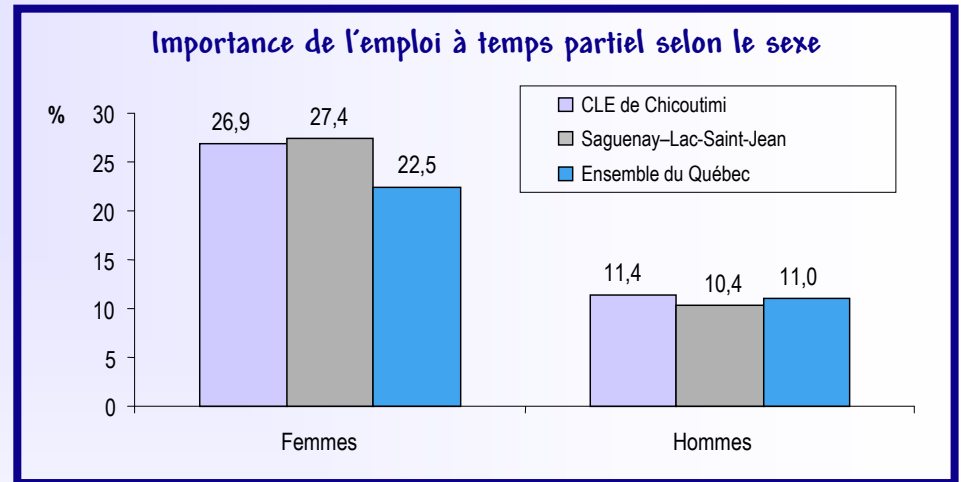
6. L'emploi à temps partiel et l'emploi autonome

L'emploi autonome

- ❖ 6 % des personnes en emploi sont des travailleurs autonomes.
- ❖ Le travail autonome est surtout présent dans le groupe des 45 ans et plus.

- ❖ 19 % des personnes de 15 ans et plus travaillent à temps partiel, ce qui est identique à la moyenne régionale, mais légèrement supérieur à la moyenne québécoise.

- ❖ Les femmes occupent en plus grand nombre des emplois à temps partiel.



Source : Statistique Canada, Recensement de 2006 — Compilations spéciales Emploi-Québec

POUR NOUS JOINDRE

CLE de Chicoutimi
237, rue Riverin
Chicoutimi (Québec)
G7H 7W7
Tél. : 418 698-3592

Direction régionale
210, rue des Oblats Ouest
Chicoutimi (Québec)
G7J 2B1
Tél. : 418 549-0595
sans frais : 1 800 463-9641

Site Web
Emploi-Québec :
www.emploi.quebec.net
IMT :
imt.emploi.quebec.net

Ce document a été rédigé par la Direction de la planification et du partenariat.

ISBN : 978-2-550-58945-7

Dépôt légal - Bibliothèque et Archives nationales du Québec
Dépôt légal - Bibliothèque et Archives Canada

Emploi
Québec



Saguenay-Lac-Saint-Jean