

LE CORDEM

Le Jaseur Express



Volume 19 • Numéro 3 • Printemps 2010



Dans ce cahier :

- Mot du président
- Calendrier des activités
- Concours de photos
- Baguage d'oiseaux
- Pluriel des noms d'oiseaux
- Coup de coeur
- Atlas des oiseaux nicheurs
- Tableau résumé de sorties
- Calendrier frigidaire

LE CORDEM

Volume 19 – Numéro 3

Le Jaseur Express - Printemps 2010



Conseil d'administration

Président par intérim

Jonathan Roy: *Coordination*

Vice-président et Trésorier

Jonathan Roy: *Comptabilité*
Communication internet
Boîte des courriels

Secrétaire

Lisette Martel: *Feuillets ÉPOQ*

Administrateurs

Michelle Bélanger: *Boîte vocale*

Gaétan Langlois: *Coursier et responsable des adhésions*

Doris Legault: *Calendrier des activités*

Joanne Roger: *Publicité et responsable du concours photos*

Clémence Martel: *À définir*

Collaborateurs

Johanne Doyon: *Responsable des conférences*

Georges Lachaine: *Coordonnateur régional ÉPOQ*

Luc Laberge: *Espèces menacées*

Monique Laguë: *Mise à jour web*

Mireille Terrault-Varin: *Responsable du comité*
du journal «Le Jaseur»

Jean Laferrière: *Mise en page «Le Jaseur»*

Steve Lessard: *Collaborateur technique conseil «Le Jaseur»*

Aude-Élisabeth Saint-Pierre, Annie G'Sell et

Thérèse Lafrenière: *Comité de révision «Le Jaseur»*

Messagerie électronique

clubcordem@hotmail.com

Site web

www.potee.com/cordem.html

Répondeur téléphonique

514-590-4707

Adresse postale

2225, chemin Gascon

Boîte postale 82033

Terrebonne (Québec)

J6X 4B2

Merci à nos guides et responsables

Bertrand Michel
Coutu Joël
Cyr Gilles
De Pue Peter
Duval Simon
Fortin Régis
Frappier François
Goulet Louise
Gros D'Aillon François
Laberge Luc
Langlois Gaétan
Legault Doris
Legault Guy
Lehoux Jeanne
Martel Clémence
O'Connor Danny
Rivard Guy
Roger Joanne
Roy Daniel
Roy Yvette
Terrault-Varin Mireille

Conférenciers

Lacroix Gilles

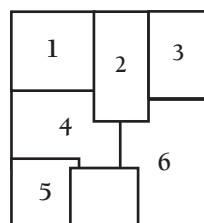
Nouveaux membres

Landry Eric
Lévesque Laurent
Lusignan Yvette
Pelletier Marc

Renouvellement d'adhésion

Bouvier Réjeanne
Goulet Louise
Goyette André
Marion Claude

PHOTOS DE LA PAGE COUVERTURE



Photos couverture publication autorisée
par M. Pierre Giard, photographe.

<http://www.pbase.com/pgiard/parulines>

- 1 Paruline jaune • 2 Paruline flamboyante • 3 Paruline masquée
- 4 Paruline à tête cendrée • 5 Paruline tigrée • 6 Paruline couronnée

Le mot du président

Bonjour à tous,

Voilà nous y sommes! L'année de notre 20^e anniversaire est bel et bien entamée. Comme vous le constaterez dans le présent journal, plusieurs activités sont déjà en branle pour notre 20^e. En premier lieu, au mois d'avril, il y aura une superbe journée conférence avec notre invité, Gilles Lacroix. Pour la première fois, nous avons 2 sorties de fin de semaine, soit celle du mois de février à Chute-St-Philippe (qui s'est très bien déroulée d'ailleurs) et celle du mois de juin sur la Côte-Nord. En novembre, nous aurons une soirée pour terminer en beauté cette belle année remplie de projets pour le **CORDEM**.

Parlant de projet, nous avons dans l'idée de mettre sur pied un forum de discussion intra-club, afin que les membres puissent se communiquer de l'information par rapport aux observations sur le territoire ou toute autre information jugée pertinente. Également cela permettra au CA de communiquer régulièrement les développements reliés au club. Nous sommes présentement à la recherche de quelqu'un qui pourrait assurer un certain suivi sur le forum. La personne pourrait donner quelques heures par mois pour le club sans être nécessairement sur le CA.



Pic flamboyant de Line Landreville

De plus, le projet du futur « Atlas des oiseaux nicheurs du Québec » démarrera bientôt et vous serez appelés à participer selon votre rythme à cette extraordinaire aventure. À suivre... Nous avons des DVD du premier atlas à vendre au prix de 20\$ (c'est une offre qu'on ne peut refuser)

Enfin, j'aimerais souhaiter la bienvenue à Clémence Martel, qui a accepté de donner un coup de pouce sur notre CA. Nous sommes donc rendus à 7 personnes afin d'assurer la gestion du club.

En terminant (pour vrai), nous travaillons activement à mettre sur pied un nouveau site internet. Le 6 novembre 2010 est une date très importante, car ce sera notre soirée du 20^e anniversaire.

Bonne migration printanière, moment qu'on attend tous avec fébrilité!

Jonathan Roy
président par intérim

Les sorties sont gratuites pour les membres et des frais de participation de 3 \$ sont demandés aux non-membres.
 Pour les conférences, il y a des frais de 3 \$ pour les membres et de 5 \$ pour les non-membres.
 En cas de pluie ou neige abondante et même en temps normal, il est conseillé de consulter la boîte vocale au 514-590-4707 afin de vérifier s'il y a des changements ou si l'excursion est maintenue.
 Le lendemain d'une journée pluvieuse ou par temps incertain, prévoir des chaussures imperméables.
 Au printemps, ne pas oublier votre chasse-moustiques et votre lotion solaire.

Parc de l'Île-de-la-Visitation

Guide: Yvette Roy

Rendez-vous	Durée	Note
<p>7 h 30 au stationnement incitatif du terminus d'autobus de Terrebonne. (pour le covoiturage).</p> <p>Au coin du boul. des Seigneurs et Côte Terrebonne, tout près de la 25. Il n'y aura pas nécessairement de responsable à ce point de rencontre.</p> <p>Ou</p> <p>8 h au chalet d'accueil (2425, boul. Gouin Est, à Montréal).</p>	<p>Demi-journée</p> <p>Stationnement au parc (7 \$) ou dans les rues avoisinantes</p> <p style="text-align: center;">Samedi, 3 avril 2010</p>	<p>Résumé: Nous y observerons les oiseaux de rivage ainsi que les habitués du parc.</p>

Parc des Rapides de Lachine et Île-des-Soeurs

Guides: Gaétan Langlois et Peter De Pue

Rendez-vous	Durée	Note
<p>11 h 45 au stationnement incitatif du terminus d'autobus de Terrebonne (pour le covoiturage).</p> <p>Au coin du boul. des Seigneurs et Côte Terrebonne, tout près de la 25.</p> <p>Ou</p> <p>12 h 30 au stationnement du parc des Rapides, à Lasalle Aut. 440, aut. 13 Sud, aut. 20 Est, sortie pour Lasalle/Pont-Mercier, prendre la sortie 2 vers Lasalle, à gauche sur la rue Clément, à droite sur la rue Lafleur, à gauche sur le boul. Lasalle jusqu'au stationnement (à environ 5,5 km) sur votre droite, tout de suite après le 7710 boul. Lasalle.</p>	<p>Demi-journée, jusqu'à 16 h</p>  <p>Bois de la Coulée, photo d'Alain Pitre</p> <p style="text-align: center;">Dimanche, 11 avril 2010</p>	<p>Résumé: Face aux Rapides de Lachine et de l'Île-aux-Hérons, des milliers de canards peuvent être vus de cet endroit, même en hiver.</p>

Pointe Yamachiche

Guide: Luc Laberge


Rendez-vous	Durée	Note
<p>8 h dans le stationnement du Zellers de Terrebonne (pour le covoiturage).</p> <p>À l'intersection du boul. Moody et du boul. des Seigneurs, le plus près possible de la station d'essence Ultramar</p>	<p>Journée complète, prévoit un lunch et des bottes de caoutchouc.</p> <p style="text-align: center;">Jeudi, 15 avril 2010</p>	<p>Résumé: Une nouvelle passerelle traverse le marécage et se rend au fleuve. Sortie exploratoire pour découvrir ce nouvel habitat.</p>

**Conférences de Gilles Lacroix: L'aménagement paysager d'un jardin (9 h 30 à 12 h)
et Les Mangeoires (13 h 30 à 16 h).**

Rendez-vous	Durée	Note
<p>À 9 h 30 et à 13 h 30 au local du Club Optimiste de Lachenaie</p> <p>2951, ch. Saint-Charles, à Terrebonne (Lachenaie) Aut. 640 Est, montée Dumais Sud, à gauche sur ch. St-Charles (route 344)</p> <p>Activité spéciale</p> <p>2010^e Anniversaire CORDEM</p>	<p>Journée complète, Deux conférences aussi intéressantes l'une que l'autre, prévoir un lunch s'il y a lieu. Frais de 3 \$ pour les membres et de 5 \$ pour les non-membres, <i>par conférence.</i></p> <p>Résumé: L'aménagement paysager d'un jardin: Un aménagement diversifié en espèces et en hauteur, les végétaux préférés des oiseaux au</p> <p>Samedi, 17 avril 2010</p>	<p>fil des saisons, les plans d'eau (construction, entretien, protection hivernale) et des trucs pour contrer les chevreuils, chats, mouffettes et rats laveurs.</p> <p>Les mangeoires: L'alimentation des oiseaux en 5 grands thèmes : propreté, qualité, régularité, variété et environnement. Des mangeoires sélectives développées pour contrer les indésirables. Atelier qui se veut très pratique avec des spécimens de chacune des mangeoires à examiner, manipuler et prendre en photos, si désiré.</p> 

Marais de la Rivière des Mille-Îles, de Lorraine à Boisbriand

Guides: Guy et Doris Legault

Rendez-vous	Durée	Note
<p>8 h au Parc riverain du Domaine Garth à Lorraine</p> <p>Aut. 640, sortie Lorraine, boul. de Gaulle direction sud jusqu'à Grande-Côte. Stationner sur de Gaulle, côté sud de Grande-Côte</p>	<p>Demi-journée, prévoir des bottes.</p> <p><i>Procurez-vous votre épinglette au coût de 5\$.</i></p>  <p>Mardi, 20 avril 2010</p>	<p>Résumé: Nous irons à la recherche des canards et autres habitués des bords de la rivière des Mille-Îles.</p>

St-Barthélemy et Berthier

Guide: Danny O'Connor

Rendez-vous	Durée	Note
<p>7 h 30 au stationnement incitatif du terminus d'autobus de Terrebonne (pour le covoiturage).</p> <p>Au coin du boul. des Seigneurs et Côte Terrebonne, tout près de la 25. Il n'y aura pas nécessairement de responsable à ce point de rencontre.</p> <p>Ou</p> <p>8 h 30 à la sortie 155 de l'aut. 40 (direction est). Stationner sur la route de terre, de l'autre côté de la rue juste après l'arrêt.</p>	<p>Journée complète, prévoir un lunch, de bonnes bottes de marche ou de pluie et la radio bidirectionnelle</p> <p>Harfang des neiges à St-Barthélemy, photo de Louise Pelletier</p>  <p>Dimanche, 25 avril 2010</p>	<p>Résumé: Nous débiterons la journée par le secteur de St-Barthélemy, puis dînerons sur l'Île Dupas pour visiter ses environs en après-midi.</p>

WEEK-END PRINTANIER • Responsable: Yvette Roy**Les rapaces au Belvédère Raoul-Roy**

Le belvédère Raoul-Roy est situé dans le Parc national du Bic à environ 150 mètres au-dessus du niveau de la mer.

À cause du relief accidenté qui crée des courants ascendants et de la barrière naturelle que constitue le fleuve, c'est l'un des meilleurs endroits au Québec pour observer la migration printanière des oiseaux de proie. Le recensement est sous la responsabilité du *Regroupement QuébecOiseaux* et se fait de la mi-mars à la fin mai.

Au programme:

Départ vendredi très tôt le matin, arrêt au marais Léon-Provancher.

Samedi, observation des rapaces sur le belvédère Raoul-Roy.

Retour dimanche, arrêt au marais de Cacouna.

Vendredi 30 avril au dimanche 2 mai 2010

INSCRIPTION obligatoire: Yvette Roy au 450-628-1427

Trans-Terrebonne, secteur Est - Parc Rivière des Mille-Îles Guides: Peter De Pue et Gaétan Langlois

Rendez-vous	Durée	Note
<p>7 h 30 au stationnement incitatif du terminus d'autobus de Terrebonne (pour le covoiturage fortement suggéré). Au coin du boul. des Seigneurs et Côte Terrebonne, tout près de la 25.</p> <p>Ou 8 h au petit stationnement de la Trans-Terrebonne sur le boul. de la Pinède (voie de service de la 640 côté sud) Aut. 640, prendre la sortie du boul des Seigneurs, au rond point, suivre les indications pour le boul. de la Pinède (à droite), et continuer jusqu'au petit stationnement à votre droite, juste avant le club de golf.</p>	<p>Demi-journée</p> <div style="border: 1px solid black; padding: 5px; text-align: center;"> <p>Vérifiez les changements et sorties surprises sur le répondeur téléphonique 514-590-4707</p> </div> <p style="text-align: center;">Dimanche, 2 mai 2010</p>	<p>Résumé: Nous ferons une boucle de quelques kilomètres qui nous fera découvrir différents environnements comme un petit marais formé par une digue de castors, une forêt de feuillus et de pins, des champs cultivés et d'autres champs plus broussailleux. Nous irons jusqu'à la tour d'observation et la passerelle en bordure de la Rivière des-Mille-Îles à Terrebonne.</p>

Barrage de castors et ses environs, à St-Louis-de-Terrebonne Guide: François Gros D'Aillon

Rendez-vous	Durée	Note
<p>7 h 30 dans le stationnement du Zellers de Terrebonne (pour le covoiturage).</p> <p>À l'intersection du boul. Moody et du boul. des Seigneurs, le plus près possible de la station d'essence Ultramar. Il n'y aura pas nécessairement de responsable à ce point de rencontre.</p> <p>Ou 8 h au bout du ch. St-Roch, à St-Louis-de-Terrebonne Aut. 640, sortie Bois-des-Filion, 335 Nord, tourner à droite sur rue Marie-Josée, tourner à droite sur ch. St-Roch, stationner au bout du ch. St-Roch.</p>	<p>Demi-journée, prévoir du chasse-moustiques et des bottes hautes.</p> <div style="text-align: center;">  <p>Hungry Bay photo de Jocelyne Laniel</p> </div> <p style="text-align: center;">Mardi, 4 mai 2010</p>	<p>Résumé: Excursion près d'un barrage de castors et de ses environs inondés, ainsi que le long de la ligne électrique.</p>

Portes ouvertes au parc de l'Étang-du-Grand-Coteau.**Responsable: Louise Goulet**

Rendez-vous	Durée	Note
<p>18 h au Pavillon du Grand-Coteau, 2510 boul. Mascouche (angle avenue Châteaubriant), à Mascouche.</p>	<p>Jusqu'à la brunante. Votre participation serait appréciée afin de bien encadrer les nouveaux venus.</p> <p style="text-align: center;">Mercredi, 5 mai 2010</p>	<p>Résumé: <i>Invitez vos parents et amis.</i> <i>Activité gratuite pour tous.</i></p>


Ste-Martine, St-Étienne et St-Timothée**Guide: Mireille Terrault-Varin**

Rendez-vous	Durée	Note
<p>7 h au stationnement incitatif du terminus d'autobus de Terrebonne (pour le covoiturage).</p> <p>Au coin du boul. des Seigneurs et Côte Terrebonne, tout près de la 25. Il n'y aura pas nécessairement de responsable à ce point de rencontre.</p> <p>Ou 7 h 30 près du Wal-Mart du Centre Laval, stationnement côté boul. St-Martin.</p>	<p>Journée complète, prévoir un lunch et la radio bidirectionnelle.</p> <p style="text-align: center;">Samedi, 8 mai 2010</p>	<p>Résumé: Une variété de canards barboteurs, de canards plongeurs et d'échassiers nous y attendent. Au Marais St-Timothée, nous pourrons observer une héronnière avec plusieurs nids occupés par de Grands Hérons. Aurons-nous la chance d'y voir encore cette année un nid avec une famille bien différente?</p>

Pépinière Villeneuve, à l'Assomption.**Guides: Clémence Martel et Guy Rivard**

Rendez-vous	Durée	Note
<p>7 h 30 dans le stationnement du Zellers de Terrebonne (pour le covoiturage).</p> <p>À l'intersection du boul. Moody et du boul. des Seigneurs, le plus près possible de la station d'essence Ultramar. Il n'y aura pas nécessairement de responsable à ce point de rencontre</p> <p>Ou 8 h à la pépinière (951 rang de la Presqu'île, à l'Assomption) Aut. 640 Est, aut. 40 Est, sortie pour montée l'Épiphanie, à gauche sur rang de la Presqu'île</p>	<p>Demi-journée, prévoir bottes d'eau et chasse-moustiques selon la température.</p> <div style="text-align: center;">  <p>Mésange bicolore au Bois des Douze, photo de Guy Rivard</p> </div> <p style="text-align: center;">Mardi, 11 mai 2010</p>	<p>Résumé: Excursion dans les différents habitats de l'immense terrain de la pépinière et, si le temps le permet, visite à l'Île Lebel.</p>

Portes ouvertes au parc de l'Étang-du-Grand-Coteau.**Responsable: Louise Goulet**

Rendez-vous	Durée	Note
<p>18 h au Pavillon du Grand-Coteau, 2510 boul. Mascouche (angle avenue Châteaubriant), à Mascouche.</p>	<p>Jusqu'à la brunante. Votre participation serait appréciée afin de bien encadrer les nouveaux venus.</p> <p style="text-align: center;"><i>Procurez-vous votre épinglette au coût de 5\$.</i></p>  <p style="text-align: center;">Mercredi, 12 mai 2010</p>	<p>Résumé: <i>Invitez vos parents et amis. Activité gratuite pour tous.</i></p>

BFI, centre de tri de Lachenaie**Guides: Guy et Doris Legault**

Rendez-vous	Durée	Note
<p>7 h 40 au stationnement incitatif du terminus d'autobus de Terrebonne (pour le covoiturage).</p> <p>Au coin du boul. des Seigneurs et Côte Terrebonne, tout près de la 25. Il n'y aura pas nécessairement de responsable à ce point de rencontre.</p> <p>Ou</p> <p>8 h devant les grilles de BFI (3779, Ch. Des Quarante Arpents, à Lachenaie)</p> <p>Aut. 640, sortie à la Montée Dumais, à droite sur Montée Dumais, à droite sur la première rue au nord de l'aut. 640.</p>	<p>Demi-journée</p> <p style="text-align: center;">Dimanche, 16 mai 2010</p>	<p>Résumé: Sur l'immense terrain de la compagnie BFI, soit dans les boisés ou les marais, nous observerons certainement plusieurs espèces d'oiseaux. Contrairement à ce que l'on pense, il y a peu de goélands sur le site. Ils sont découragés d'y venir s'y nourrir par le travail assidu tout au long de l'année, du fauconnier et de ses coéquipiers ailés, les Buses de Harris.</p>

Portes ouvertes au parc de l'Étang-du-Grand-Coteau.**Responsable: Louise Goulet**

Rendez-vous	Durée	Note
<p>18 h au Pavillon du Grand-Coteau, 2510 boul. Mascouche (angle avenue Châteaubriant), à Mascouche.</p>	<p>Jusqu'à la brunante. Votre participation serait appréciée afin de bien encadrer les nouveaux venus.</p>  <p style="text-align: center;"><small>Pic chevelu, photo d'Alain Pitre</small></p> <p style="text-align: center;">Mercredi, 19 mai 2010</p>	<p>Résumé: <i>Invitez vos parents et amis. Activité gratuite pour tous.</i></p>

Recensement des oiseaux à l'Île St-Bernard Responsable: Daniel Roy* Guides sur place

Rendez-vous	Durée	Note
<p>6 h au stationnement incitatif du terminus d'autobus de Terrebonne (pour le covoiturage). Au coin du boul. des Seigneurs et Côte Terrebonne, tout près de la 25. Il n'y aura pas nécessairement de responsable à ce point de rencontre.</p> <p>Ou 7 h au pavillon de l'Île, à l'Île St-Bernard. Pont Mercier (route 138). À la 4^e lumière, tourner à droite sur St-Francis. Aller jusqu'au bout et tourner à droite sur Salaberry Nord. Passer sous les ponts du chemin de fer et de La Sauvagine. Tourner à droite sur la rue suivante, c'est la bretelle pour passer sur le</p>	<p>Journée complète jusqu'à 15 h, prévoir un lunch.</p> <hr/> <p>pont, direction Beauharnois. Au feu clignotant, tourner à droite sur Notre-Dame Nord. Première rue à droite sur Edmour. Au bout, à gauche, entrer sur l'île.</p>	<p>Résumé: Une centaine d'oiseaux, de familles différentes, sont habituellement observés lors de ce recensement.</p> <p><i>* Daniel Roy, est président du Club des ornithologues de Châteauguay</i></p>
Samedi, 22 mai 2010		

Baguage d'oiseaux à l'Observatoire d'Oiseaux de McGill Guide: Simon Duval*

Rendez-vous	Durée	Note
<p>Environ 5 h am, heure à préciser quelques jours avant la sortie.</p> <p>Aut.40 ouest, sortie 41, tourner à gauche sur ch. Sainte-Marie, passer devant l'Écomuseum (21 125, ch. Sainte-Marie, à Sainte-Anne-de-Bellevue), tourner à droite sur ch. des Pins, la station météo sera à votre droite (balle de golf géante). Après le champ, prendre la route sur votre droite, continuer jusqu'aux 2 portes. Attendre que quelqu'un ouvre la porte de gauche, ou si elle est déjà ouverte, prendre le chemin jusqu'au bout.</p>	<p>Demi-journée, jusqu'à 11 h, prévoir vêtements chauds, toilette à compost pour urgence seulement. INSCRIPTION obligatoire: clubcordem@hotmail.com ou 514-590-4707 Minimum de 8 participants requis et maximum de 12 (membres du club en priorité)</p> <p>Frais de 10\$ par participant.</p> <p>Sortie annulée en cas de pluie.</p>	<p>Résumé: À cet observatoire, c'est plus de 23 000 oiseaux de 105 espèces différentes qui y ont été bagués depuis 2004. C'est lorsque les oiseaux se réveillent et commencent à chercher de la nourriture, qu'ils s'accrochent aux filets.</p> <p><i>* Simon Duval, coordonnateur et bagueur d'oiseaux à l'OOM</i></p> <p><i>À lire page 13, le texte d'un de nos membres qui a bien apprécié cette activité.</i></p>
Dimanche, 23 mai 2010		

Portes ouvertes au parc de l'Étang-du-Grand-Coteau. Responsable: Louise Goulet

Rendez-vous	Durée	Note
<p>18 h au Pavillon du Grand-Coteau, 2510 boul. Mascouche (angle avenue Châteaubriant), à Mascouche.</p>	<p>Jusqu'à la brunante.</p> <p>Votre participation serait appréciée afin de bien encadrer les nouveaux venus.</p>	<p>Résumé: <i>Invitez vos parents et amis. Activité gratuite pour tous.</i></p>
Mercredi, 26 mai 2010		
<div style="border: 1px solid black; padding: 5px; width: fit-content; margin: auto;"> <p>Vérifiez les changements et sorties surprises sur le répondeur téléphonique 514-590-4707</p> </div>		

Baie Lavallière, à Sorel**Responsables: Jeanne Lehoux et Joanne Roger****Rendez-vous**

6 h 15 au stationnement incitatif du terminus d'autobus de Terrebonne (pour le covoiturage). Au coin du boul. des Seigneurs et Côte Terrebonne, tout près de la 25. Il n'y aura pas nécessairement de responsable à ce point de rencontre.

Ou**8 h sur le site de la Baie-Lavallière**

(3742 ch. du Chenal-du-Moine, à Ste-Anne-de-Sorel) Pont-tunnel Louis-Hippolyte-La Fontaine, aut. 30 Est, à gauche sur boul. Poliquin, continuer sur ch. du Chenal-du-Moine. Autre trajet possible: aut. 40 et traversier à Berthier.

Durée

Journée complète, prévoir un lunch, un chapeau, la crème solaire, un coupe-vent et une couche de vêtement supplémentaire.

Frais de 30\$ (plus taxes) / personne (25 \$ / 65 ans et plus) INSCRIPTION obligatoire: club_sordem@hotmail.com ou 514-590-4707 Maximum: 11 participants.

Sortie conjointe avec la SOCQ (Société Ornithologique du Centre du Québec).

Samedi, 29 mai 2010

Note**Résumé:**

À travers les chenaux et les marais de l'archipel du lac Saint-Pierre, venez découvrir en rabaska (moteur silencieux) avec l'aide de guides ornithologiques expérimentés, une partie de la réserve mondiale de la biosphère du lac Saint-Pierre. Vous y observerez quelques-unes des 300 espèces d'oiseaux observées à ce jour dont 167 espèces d'oiseaux nicheurs. L'après-midi sera consacré aux différents sentiers sur ce site.

St-Dominique et St-Simon**Guide: François Frappier****Rendez-vous****7 h 10 dans le stationnement du Zellers de Terrebonne**

(pour le covoiturage).

À l'intersection du boul. Moody et du boul. des Seigneurs, le plus près possible de la station d'essence Ultramar. Il n'y aura pas nécessairement de responsable à ce point de rencontre.

Ou

8 h au 6580, des Semailles, à St-Hyacinthe (secteur St-Thomas d'Aquin) Aut. 20 Est, sortie 130 Nord, tourner à gauche sur la rue Pinard (seul feu de circulation dans le village de St-Thomas d'Aquin), puis à gauche sur la rue des Semailles.

Durée

Journée complète, jusqu'à 16 h, prévoir un lunch, des bottes et la radio bidirectionnelle.



Dimanche, 30 mai 2010

Note**Résumé:**

En avant midi, après une courte visite à l'atelier de François, où vous trouverez plusieurs types de mangeoires pour contrer les pigeons, les quiscales et les écureuils, nous effectuerons une tournée de quelques-uns de ses nichoirs où de nombreuses Hirondelles bicolores sont recensées chaque année à St-Dominique et à St-Simon. Les relevés sont effectués en saisissant les oiseaux afin de lire les numéros de leurs bagues. Dîner à Ste-Rosalie (toilette), bref arrêt à la mangeoire de Ste-Rosalie puis nous irons à St-Simon, sur une terre agricole pour observer les oiseaux du moment. Avec ses champs, ses boisés et son ruisseau, plusieurs espèces d'oiseaux nous attendent.

Marais à Lise (20e avenue, à Terrebonne)**Guide: Gilles Cyr****Rendez-vous****7 h 30 dans le stationnement du Zellers de Terrebonne**

(pour le covoiturage).

À l'intersection du boul. Moody et du boul. des Seigneurs, le plus près possible de la station d'essence Ultramar.

Durée

Demi-journée.



Mardi, 1 juin 2010

Note**Résumé:**

Le club de golf n'ayant pas été construit, nous y sillonnerons les différents habitats.

Week-end annuel sur la Côte-Nord**Guide: Michel Bertrand****Gîtes à Longue Rive ou Portneuf-sur-Mer**

Une évasion dans un coin magnifique du Québec!

Les oiseaux nicheurs seront arrivés et il y aura encore des migrateurs de passage.

Les informations pour cette sortie ont été publiées à la page 16 du Jaseur Hiver 2010.

Il y a peut-être des places disponibles, pour informations:

clubcorderem@hotmail.com ou 514-590-4707

Vendredi 4 juin au dimanche 6 juin 2010

Îles Saint-Ignace et Madame, à Berthierville**Guide: Luc Laberge****Rendez-vous**

8 h dans le stationnement du Zellers de Terrebonne (pour le covoiturage).

À l'intersection du boul. Moody et du boul. des Seigneurs, le plus près possible de la station d'essence Ultramar.

Durée

Journée complète, prévoir un lunch et des bottes de caoutchouc.



Sturnelle des prés, photo de Mireille Terrault

Note**Résumé:**

Ce parcours est décrit dans le guide « À la découverte des oiseaux de Lanaudière » (p. 45). L'objectif est d'observer la Maubèche des champs, la Sturnelle des prés...

Jeudi, 10 juin 2010

Région de Huntingdon**Guide: Régis Fortin****Rendez-vous**

6 h au stationnement incitatif du terminus d'autobus de Terrebonne (pour le covoiturage).

Au coin du boul. des Seigneurs et Côte Terrebonne, tout près de la 25. Il n'y aura pas nécessairement de responsable à ce point de rencontre.

Ou

7 h à la station-service Esso de la sortie 17 de l'aut. 20, à Coteau-du-Lac. Aut.13 Sud, aut. 40 ouest, route 540 Sud, puis aut. 20 ouest, sortie 17 (Coteau-du-Lac).

Durée

Longue demi-journée jusqu'à 14 h, prévoir casse-croûte, breuvages et radio bidirectionnelle. Il n'y a pas de toilette disponible.

Note**Résumé:**

Nous visiterons le territoire des municipalités de Huntingdon, Godmanchester et Elgin. Ce territoire compte un grand nombre d'espèces nicheuses, en particulier chez les parulines et les bruants. Cinq espèces de viréos sont présentes. Plus de quinze espèces de parulines nichent dans cette région, parmi lesquelles on retrouve la Paruline à ailes dorées et la Paruline des pins. Plus de dix espèces de bruants ont été observées incluant le Bruant des plaines, le Bruant sauterelle et le Bruant des champs. .

Dimanche, 13 juin 2010

Visite de l'Est de l'Ontario

Guide: Joël Coutu

Rendez-vous	Durée	Note
<p>12 h 30 au stationnement incitatif du terminus d'autobus de Terrebonne (pour le covoiturage fortement suggéré). Au coin du boul. des Seigneurs et Côte Terrebonne, tout près de la 25. Il n'y aura pas nécessairement de responsable à ce point de rencontre.</p> <p>Ou 14 h au Tim Hortons, à Hawkesbury (1000 McGill Street) Aut. 640 ouest, aut. 15 Nord, sortie 35 vers Mirabel/Lachute/Hull, aut. 50 ouest (37 km), à gauche sur route 148/route Du Canton (16 km), à gauche sur Route 344, continuer sur rue Maple (entrée en Ontario), continuer sur</p>	<p>Journée, de 14 h au coucher du soleil, lunch ou casse-croûte, prévoir une lampe de poche et la radio bidirectionnelle. Ne pas oublier chapeau, pantalons longs et chasse-moustiques pour la soirée.</p> <hr/> <p>John St, à droite sur Main St E, à gauche légèrement sur McGill St.</p>	<p>Résumé: Joël nous fera visiter la région de Vankleek Hill, les lagunes et la tourbière d'Alfred ainsi que la forêt Larose en Ontario. Nous pourrions probablement y observer: Érismaire rousse, Troglodyte mignon, Sturnelle des prés, Goglu des prés, Maubèche des champs, Bruant sauterelle, etc.... Souper au casse-croûte Miss Alfred ou lunch. Au coucher du soleil dans la forêt Larose, nous serons à l'écoute des sons de la forêt où tous ne dorment pas encore. Nous aurons peut-être la chance de voir, ou au moins d'entendre, les Bécasses d'Amérique et les Engoulevents bois-pourri? <i>N.B. Le vent ou la pluie ne sont pas de mise pour cette sortie, consulter la boîte vocale avant votre départ.</i></p>

Samedi, 19 juin 2010

Concours de photos du CORDEM

Un concours qui s'adresse uniquement aux membres du CORDEM.

Des photos d'oiseaux du Québec, de l'Ontario ou des Maritimes, à prendre ou déjà en main, mais qui ne sont jamais parues dans notre journal « Le Jaseur ».

Critères pour chaque photo

Photo numérique en format JPEG;

Aucune mention de l'auteur sur la photo;

Doit être accompagnée d'un texte précisant le nom du photographe, l'espèce(s) d'oiseaux, la date et l'endroit où la photo a été prise.

Chaque participant peut soumettre un nombre maximum de 8 photos.

Chaque photo soumise deviendra la propriété du CORDEM qui pourra en disposer à sa guise.

Faire parvenir à l'adresse suivante: clubcordem@hotmail.com en indiquant que c'est pour le concours.

Date limite: 30 août 2010

À partir du 15 septembre, les photos seront affichées sur notre nouveau site web.

Les membres pourront voter par courriel du 15 au 30 septembre 2010.

Les modalités du vote vous seront communiquées ultérieurement.

Les photos gagnantes illustreront un calendrier 2011. Le calendrier sera mis en vente le 6 novembre 2010, lors de la soirée soulignant le 20^e anniversaire du club. Les lauréats seront aussi honorés lors de cette soirée.

À vos caméras, partez!

Joanne Roger

Responsable du concours



Une visite MÉMORABLE à la station de baguage de Sainte-Anne de Bellevue

Texte et photos de Benoit Piquette,
membre du Cordem

Pendant ma visite à l'automne 2009, 53 oiseaux ont été bagués et j'ai pu observer sous toutes les formes les espèces suivantes: *Bruant à couronne blanche*, *Bruant à gorge blanche*, *Bruant chanteur*, *Bruant des marais*, *Grive solitaire*, *Carouge à épaulettes*, *Junco ardoisé*, *Merle d'Amérique*, *Mésange à tête noire*, *Moqueur chat*, *Moucherolle phébi*, *Roitelet à couronne rubis* et *Viréo à tête bleue*.



La station de Sainte-Anne-de-Bellevue est reliée au McGill Bird Observatory (MBO), un projet de la fondation en recherche migratoire, en collaboration avec le Centre aviaire de Science et de Conservation de l'Université McGill. Elle est membre du réseau canadien de surveillance migratoire (traduction libre de Canadian Migration monitoring Network). Le site de la station est propice au passage des oiseaux en migration étant donné qu'il y a beaucoup d'arbres et d'arbustes fruitiers. Les filets sont placés entre deux rangées d'arbustes ou d'arbres.

Ma visite à la station était incertaine dû à un risque de pluie. M. Simon Duval, responsable de la station, qui m'a reçu très chaleureusement, m'a expliqué que s'il pleut le baguage n'a pas lieu par souci de sécurité pour les oiseaux (hypothermie).



Étant pris dans un filet, donc immobile, l'oiseau peut mourir de froid s'il est exposé à la pluie.



M. Duval, accompagné de bénévoles, fait la tournée à chaque 20 minutes pour récupérer les oiseaux pris dans les filets (dix minutes en hiver, à cause du froid). Il s'agit d'une opération délicate, les oiseaux étant placés dans des petits sacs de coton pour le transport jusqu'à la station où ils sont bagués.



Sur place, M. Duval introduit délicatement sa main dans le sac et y ressort le premier oiseau de la journée, une grive solitaire... WOW... Les yeux grands ouverts, j'admire cet oiseau dans le silence le plus complet, comme une pièce de collection très rare ou un bijou d'une pureté incomparable. M. Duval nous explique les étapes qu'il doit suivre :

Première étape : baguer l'oiseau, la grosseur de la bague dépend de l'espèce d'oiseau, chaque bague à un numéro de série individuel.

Deuxième étape : mesurer l'aile.

Troisième étape : déterminer le niveau de gras de l'oiseau. Sous la gorge se situe une cavité dans laquelle se dépose le gras de l'animal, du moins l'endroit où l'on peut mesurer la quantité de gras que possède l'oiseau. La technique est assez particulière; il s'agit de souffler sur les plumes de l'oiseau à rebrousse poil de façon à les relever et ainsi voir la peau et par le fait même cette cavité et la quantité de gras qu'elle contient. Une tache jaune indique où est le gras. Il y a 8 niveaux de gras. Quand un oiseau arrive au centre, son niveau de gras peut osciller autour de 0 (cavité vide). Quand son niveau atteint le seuil de 7 (cavité pleine), il a assez de gras pour faire son long voyage vers le Sud, le gras étant son carburant.

Quatrième étape : déterminer l'âge de l'oiseau et le sexe si possible. Pour la très grande majorité, le plumage des ailes détermine l'âge de l'oiseau.

Dernière étape : peser l'oiseau et le remettre en liberté.

Tous ces critères sont consciencieusement pris en note et un rapport est transmis au centre canadien qui compile toutes les données des centres de baguages.



Le baguage du printemps et de l'automne sont bien différents. Au printemps, les oiseaux sont moins nombreux mais ornés de leur plus beau plumage, de couleurs vives et bien définies. A l'automne, la quantité d'oiseaux est plus impressionnante qu'au printemps, mais les couleurs sont moins flamboyantes, plus ternes. Malgré tout, dans les deux cas, l'expérience est formidable. A l'automne, il y a également le baguage de la petite Nyctale qui se fait le soir, une expérience différente du baguage de jour et tout aussi intéressante.

Une telle expérience *est un incontournable* pour tous ceux et celles qui débutent dans ce merveilleux monde qu'est l'ornithologie, une expérience qui vous fera comprendre bien des choses concernant ces petites bêtes à plumes.

Je vous invite tous à y participer; vous en sortirez grandis.

Les vedettes du jardin botanique cet hiver



Grand Duc d'Amérique de Kalim Georges Fakhoury, collaborateur photographe de passage le 23 janvier 2010
Quiscales rouilleux de Joanne Roger, le 3 février. • Les membres présents à la sortie du Cordem le 23 janvier.

LE PLURIEL DES NOMS D'OISEAUX

Par **Michel Bertrand**, Sainte-Julie, (Québec)

bertrmi@colba.net

Si on faisait un petit sondage en demandant à plusieurs personnes si les noms propres sont invariables en français, je suis persuadé que la majorité répondrait spontanément oui. Si on leur demandait par la suite s'ils s'étonnent de lire « les Belges », « les Françaises », « les Pères de l'Église », « les Amériques », « les Guyanes », on les verrait sans doute écarquiller les yeux. Comme quoi bien des noms qu'on dit « propres » s'accordent couramment en nombre et en genre.

Et qu'en est-il des noms d'oiseaux ?

Pour y voir clair, il faut d'abord comprendre ce qu'est un nom commun et ce qu'est un nom propre.

Maurice Grévisse explique dans « Le bon usage », la grammaire française la plus largement reconnue, qu'un nom commun est un nom qui a une définition. Les noms communs sont reliés par un lien sémantique à ce qu'ils désignent. Je peux dire qu'un objet que je n'ai jamais vu est une table parce que j'ai une idée de ce qu'est une table. Il explique aussi que les vrais noms propres n'ont pas de définition, qu'ils ne sont pas liés aux êtres qu'ils désignent par un lien sémantique, mais par une convention particulière. Je ne peux attribuer le nom « Claude » à un être en me basant sur l'idée de ce qu'est un « Claude ». Les Claude n'ont rien en commun qui permette d'établir une définition. Chaque Claude se nomme ainsi à cause d'une convention particulière qui lui est « propre ». Pour savoir que quelqu'un s'appelle Claude, je dois en être informé expressément. Certains noms communs sont devenus des noms propres; mais, ce faisant, ils se sont détachés de leur définition. Si je parle de Monsieur Boulanger, personne ne va conclure que je parle d'un fabricant de pain.

Les **vrais noms propres** sont en principe invariables. Selon Littré, la question de leur accord ne se pose même pas à cause de la nature particulière du lien qu'ils ont avec les êtres qu'ils désignent.

Grévisse traite séparément et longuement des **noms associés aux noms propres**. C'est dans cette catégorie qu'il situe les noms qui s'appliquent à un groupe de personnes et qui, de ce fait, sont définissables. On peut, par exemple, définir un Parisien comme une personne qui habite Paris.

La règle 513 de Grévisse est énoncée comme suit : « Les noms associés aux noms propres (§451, Rem. 1) prennent la marque du pluriel ». Cette règle explique les cas que j'ai mentionnés au début. Elle doit s'appliquer aux noms des oiseaux si on veut les associer aux noms propres.

Larousse est un éditeur tout désigné pour bien faire les choses en matière de langue. Dans ses publications consacrées à la nature, pensez-vous qu'on lit « des Aigle royal » ou « des Aigles royaux » ? (L'accord est fait, bien sûr.)

Vouloir écrire « des Petit Chevalier » constitue une solution de facilité visant à éviter d'avoir à résoudre quelques cas difficiles. Cette solution n'a pas de fondement grammatical acceptable. Il faut écrire « des Petits Chevaliers » ou « des petits chevaliers ». Et, en BON français, les noms en « al » ont leur pluriel en « aux ». J'observe des Cardinaux rouges. Les « chevaux » sont tolérés dans notre langue, mais pas du tout recommandables.

Je veux faire remarquer, avant d'en venir aux majuscules, que les noms des oiseaux correspondent à une définition officielle établie selon le code de nomenclature laquelle est complétée par des définitions précises et éprouvées qu'on retrouve dans la littérature ornithologique. Chaque fois qu'on identifie un oiseau, on fait la preuve que le nom qu'on lui applique n'est pas un « vrai » nom propre. Qu'on l'associe ou pas au nom propre, ce nom doit donc s'accorder.

Les majuscules

Ce n'est pas vraiment parce qu'on associe les noms d'oiseaux aux noms propres qu'on y met souvent une majuscule. Il est vrai que la majuscule est la marque des noms propres, mais il est parfois correct et même nécessaire d'en mettre une à des noms communs même si les grammairiens recommandent d'éviter les abus en cette matière.

On ne trouvera pas dans les grammaires de règle absolue qui oblige de mettre une majuscule aux noms des oiseaux. Je suis même convaincu que, chez Larousse, pour nuancer ce que j'ai écrit plus haut, on lit plus souvent « aigle royal » que « Aigle royal ».

La règle 98 de Grévisse ouvre cependant la porte à l'emploi de la majuscule dans certains contextes comme les publications ornithologiques. Elle dit : « La majuscule apporte une véritable information et est donc nécessaire (...) quand elle joue un rôle nettement distinctif (b) » et, plus loin « b) La majuscule permet de distinguer une acceptation particulière d'un nom ». Et, plus loin encore, « d) Dans la terminologie scientifique, on met souvent la majuscule aux noms des objets étudiés (...) ».

Une majuscule au nom du genre, quand on mentionne le nom complet d'une espèce, joue un tel rôle distinctif. Si j'écris que j'ai vu une paruline jaune, je peux vouloir signifier seulement que j'ai vu une paruline qui est jaune. Si j'écris que j'ai vu une Paruline jaune, il est plus évident que je parle de l'espèce que ce nom désigne. Je pourrais écrire la Paruline triste est une paruline jaune avec une tête grise et une gorge noire. C'est pour éviter de gâcher ce pouvoir distinctif qu'il est préférable de ne pas mettre systématiquement une majuscule aux substantifs génériques français (qui ne correspondent pas toujours aux véritables genres) quand ils ne sont pas employés avec leur qualificatif spécifique. J'écrirais : les parulines sont des oiseaux colorés.

Ce serait un abus de mettre une majuscule aux qualificatifs qui suivent le substantif générique. Une seule majuscule suffit pour établir la distinction. Le qualificatif prend cependant une majuscule quand il précède le substantif. J'ai l'habitude de mettre alors aussi une majuscule au substantif conformément à un usage assez répandu. Mais, grammaticalement, on pourrait juger que cette seconde majuscule est superflue. Le choix nous est accordé.

L'emploi de la majuscule dans les noms des oiseaux est donc optionnel du point de vue de la grammaire. Cet emploi est judicieux dans un contexte scientifique. Il reste la règle du bon sens qui devrait nous astreindre à faire les choses de façon cohérente, quels que soient nos choix.



Texte et photos Michelle Bélanger et Mario Dumesnil

Coup de cœur



En janvier dernier, nous avons séjourné au Lake Kissimmee State Park, en Floride. Une vingtaine de grues paqueaient à l'entrée du parc. Plus surprenant, un couple rusé déambulait sur l'aire de camping, s'invitant sur les sites à la recherche de généreux campeurs. Attirées par les bruits provenant de la table à pique-nique, nous avons eu l'honneur de leur visite à quelques pieds de nous. Leur plumage d'adulte possède un riche dégradé de gris. Leurs narines allongées permettent de voir le jour de bord en bord du bec. La femelle est plus petite. Nous avons été témoin de leur appel mutuel quand la femelle fut hors de la vue du mâle pendant quelques secondes. Un moment charmant et inoubliable.



Deuxième Atlas des oiseaux nicheurs du Québec (2010-2014)

En 2009, le Regroupement QuébecOiseaux, le Service canadien de la faune d'Environnement Canada et Études d'oiseaux Canada se sont associés afin de réaliser le 2^e Atlas des oiseaux nicheurs du Québec. Ce projet nécessitera cinq années de terrain, soit de 2010 à 2014. Le territoire à l'étude couvrira au minimum celui du premier atlas, mais des efforts spéciaux devraient permettre de recueillir des données pour le Nord du Québec.

La méthode d'inventaire sera la même que pour le premier atlas, c'est-à-dire que les participants devront rechercher des indices de nidification pour le plus grand nombre d'espèces dans chaque parcelle de 100 km². Par contre, l'instauration de points d'écoute permettra d'établir l'abondance relative des espèces de manière beaucoup plus détaillée. La réalisation du deuxième atlas constitue une nouvelle étape qui permettra notamment de faire des comparaisons entre la distribution actuelle des espèces (2010-2014) et celle d'il y a 25 ans (1984-1989). La participation de tous les ornithologues, expérimentés ou débutants, sera mise à contribution afin de réaliser ce grand projet. Aidez-nous et participez à l'atlas!

Pour en apprendre davantage sur le 2^e Atlas des oiseaux nicheurs du Québec ou pour vous inscrire comme participant, visitez le site Web du projet: www.atlas-oiseaux.qc.ca



Errata

Dans le Jaseur Hiver 2010

pages 7 et 18

L'identification des oiseaux

aurait dû se lire comme suit.



Bruant hudsonien




Paruline à poitrine baie

Tableau des sorties du Cordem du 3 janvier au 9 mars 2010

Date	Lieu	Nombre de participants	Nombre d'espèces	Mentions spéciales
3 janvier	Étang-du-Grand-Coteau, Mascouche	5	4	Goéland marin, Grand Pic
7 janvier	Berthier, St-Barthélemy, Yamachiche	8	21	Chouette épervière, Harfang des neiges (3), Pie-grièche grise
19 janvier	Rangs de Mirabel	6	13	Harfang des neiges (1), Bruant lapon, Bruant chanteur, Alouette hausse-col
23 janvier	Jardin Botanique de Montréal	10	14	Grand Duc, Grand Corbeau, Roselin familial
2 février	St-Roch-de-l'Achigan	7	5	Harfang des neiges (2), Bruant des neiges
7 février	Sortie surprise : Ile-des-Moulins, Lachenaie, St-Roch-de-l'Achigan	5	16	Goéland argenté, Goéland arctique, Goéland marin, Goéland bourgmestre, Harfang des neiges (4)
13 février	Rive Sud	3	13	Buse à queue rousse, Grand Corbeau, Grand Harle, Bruant hudsonien
14 février	Sortie surprise : Ile-des-Moulins	8	12	5 espèces de goélands dont Goéland brun (1), Harle couronné
21 février	Berthier, St-Barthélemy	4	8	Épervier brun, Buse pattue, Bruant des neiges
26 au 28 février	Chute-Saint-Philippe	14	23	Pygargue à tête blanche (9), Aigle royal (3), Chouette épervière (1), Gros-bec errant, Mésangeai du Canada, Bec-croisé des sapins, Faisan de Colchide
2 mars	Sortie surprise en soirée : Montée du Domaine et Étang-du-Grand-Coteau, Mascouche	15	0	Le ciel était clair, le lever de lune fascinant, les étoiles très belles mais la Chouette rayée n'était pas au rendez-vous.
6 mars	Bois Papineau, Laval	22	15	Grand Pic, Grand Duc, Grimpereau brun, Épervier de Cooper
9 mars	Étangs d'épuration et rue St-Denis, Lachenaie et environs	5	18	Pie-grièche grise, Buse pattue, Goéland à bec cerclé, Bernache du Canada

Vente de nichoirs pour mésanges



Les montants des ventes iront entièrement au CORDEM.

Les nichoirs sont disponibles :

- lors des conférences et excursions.
- vous pouvez laisser un message dans la boîte vocale du club : 514-590-4707
- par courrier électronique : clubcordem@hotmail.com

Fabrication
de
Guy Legault
membre
CORDEM

Calendrier des sorties du printemps

Avril 2010

Dimanche	Lundi	Mardi	Mercredi	Jeudi	Vendredi	Samedi
				1	2	3
					Parc de l'Île-de-la-Visitation	
4	5	6	7	8	9	10
11	12	13	14	15	16	17
Parc des Rapides de Lachine et Île-des-Soeurs				Pointe Yamachiche	Journée conférences *	
18	19	20	21	22	23	24
		Marais de la Rivière des Mille-Îles, de Lorraine à Boisbriand				
25	26	27	28	29	30	
St-Barthélemy et Berthier					Belvédère Raoul-Roy	

* L'aménagement paysager d'un jardin et Les mangeoires de Gilles Lacroix

Mai 2010

Dimanche	Lundi	Mardi	Mercredi	Jeudi	Vendredi	Samedi
						1
2	3	4	5	6	7	8
Trans-Terrebonne, secteur Est		St-Louis de Terrebonne	Portes ouvertes Étang-du-Grand-Coteau.		Ste-Martine, St-Étienne et St-Timothée	
9	10	11	12	13	14	15
		Pépinière Villeneuve	Portes ouvertes Étang-du-Grand-Coteau			
16	17	18	19	20	21	22
BFI, centre de tri de Lachenaie			Portes ouvertes Étang-du-Grand-Coteau		Île St-Bernard	
23	24	25	26	27	28	29
Bagueage d'oiseaux			Portes ouvertes Étang-du-Grand-Coteau		Baie Lavallière	
30	31					

St-Dominique et St-Simon

Notes: _____

Juin 2010

Dimanche	Lundi	Mardi	Mercredi	Jeudi	Vendredi	Samedi
		1	2	3	4	5
		Marais à Lise			Côte-Nord, sortie annuelle	
6	7	8	9	10	11	12
Côte-Nord, sortie annuelle				Îles Saint-Ignace et Madame, Berthierville		
13	14	15	16	17	18	19
Huntingdon					Ontario	
20	21	22	23	24	25	26
27	28	29	30			

Notes: _____



Plongeon huard de Louise Goulet

Un petit coup de fil avant de partir...
RÉPONDEUR - 514-590-4707