



VILLE DE  
POHÉNÉGAMOOK

# PRÉVISIONS BUDGÉTAIRES 2024

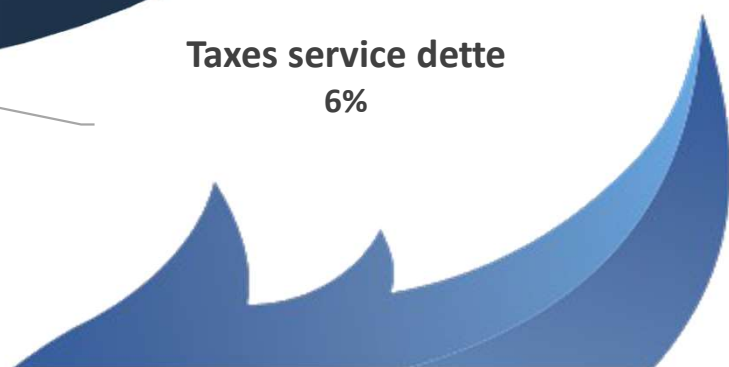
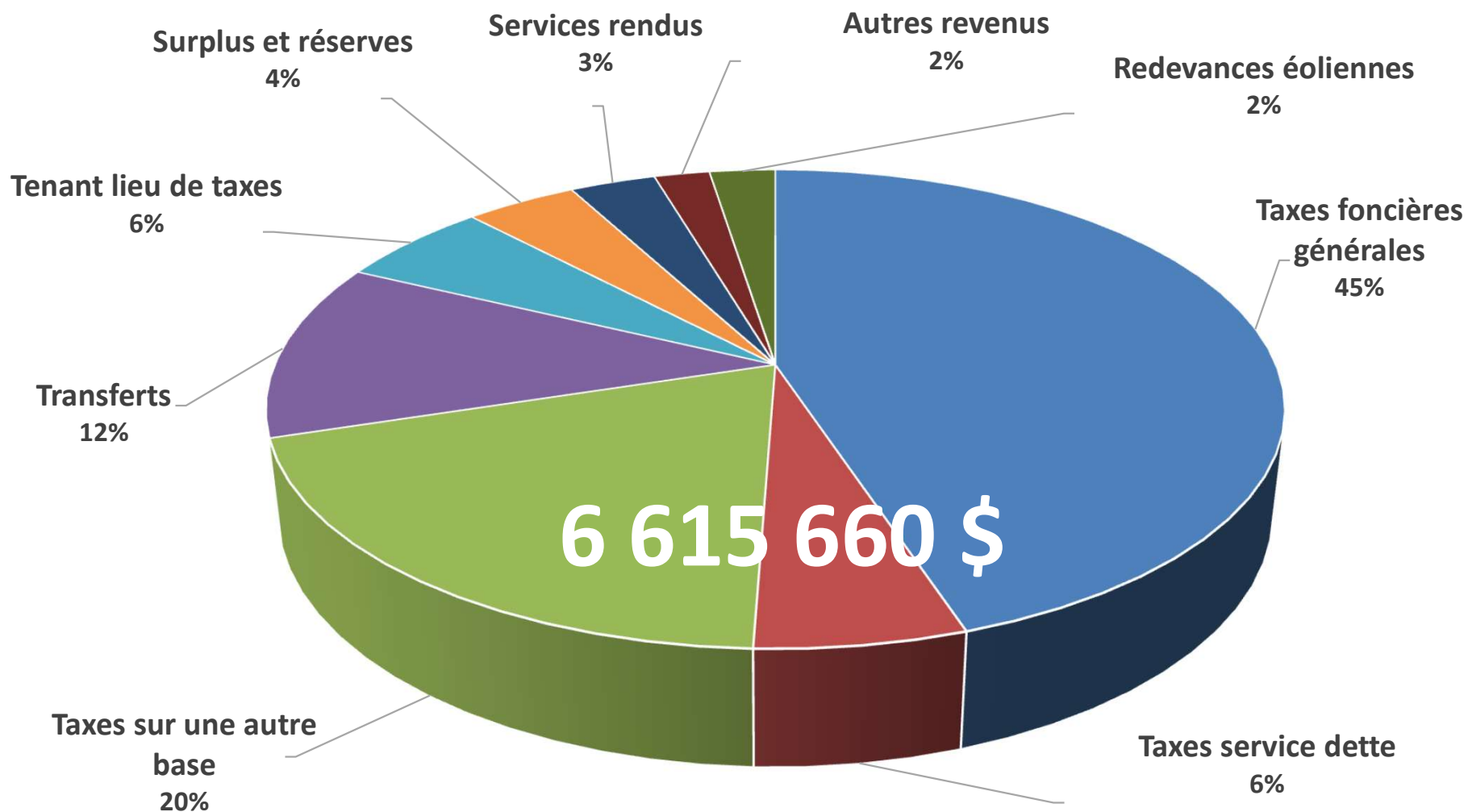


# BUDGETS COMPARATIFS 2024-2023

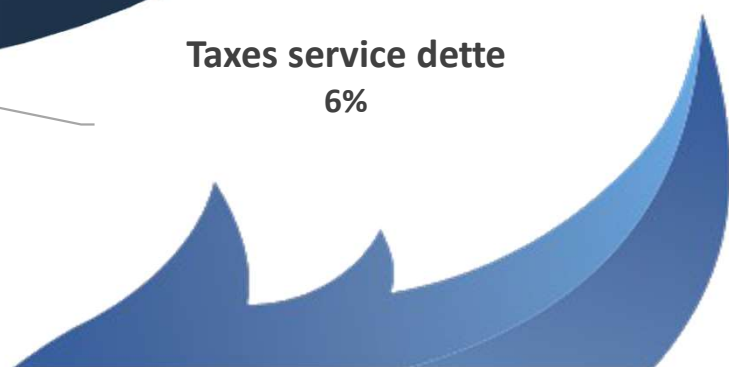
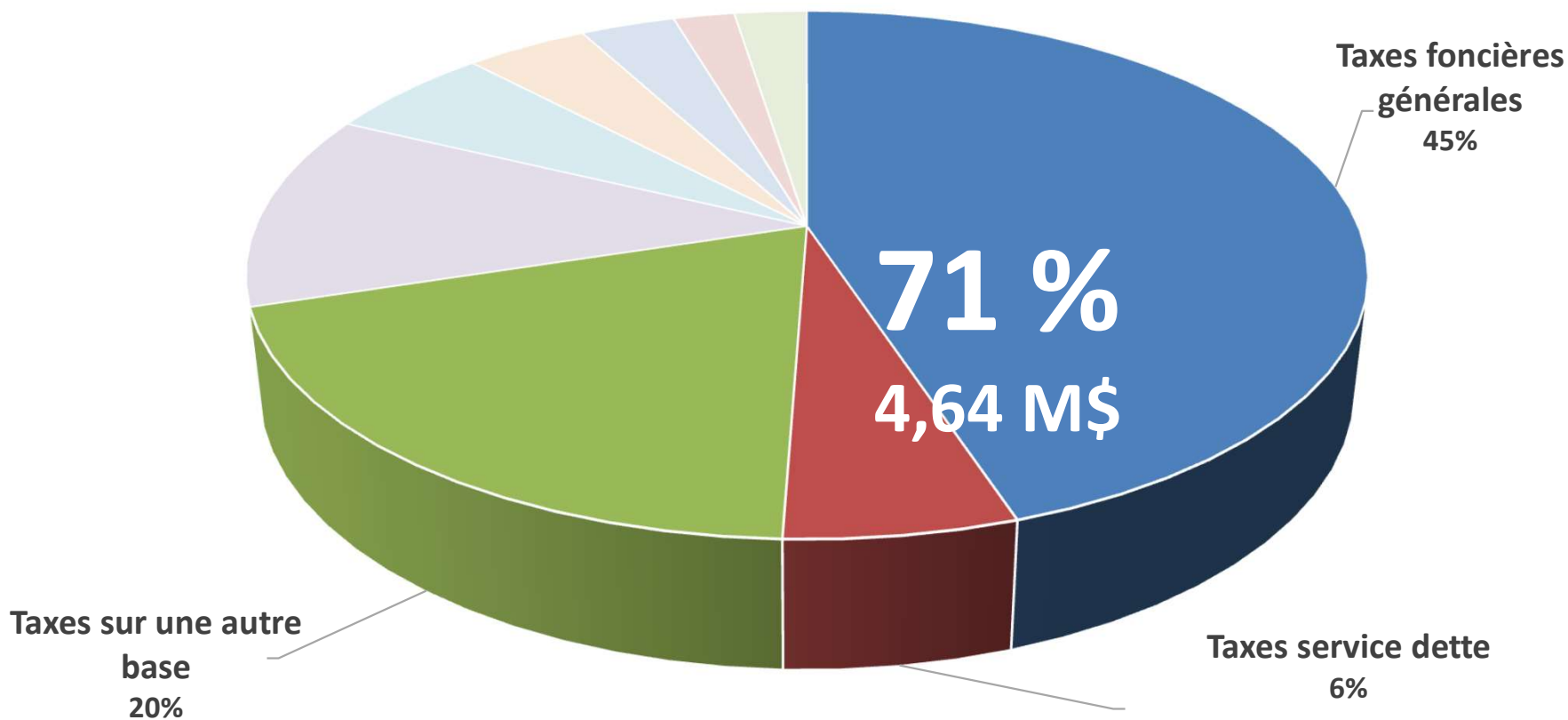


REVENUS	2024	2023	Écart	%
Taxes générales sur valeur foncière	2 971 179 \$	2 772 803 \$	198 376 \$	7%
Taxes sur service de la dette	374 742 \$	405 621 \$	(30 879 \$)	-8%
Taxes sur une autre base	1 295 088 \$	1 219 275 \$	75 813 \$	6%
Tenant lieu de taxes	382 951 \$	373 276 \$	9 675 \$	3%
Transferts	792 390 \$	793 153 \$	(763 \$)	0%
Services rendus	215 323 \$	126 830 \$	88 493 \$	70%
Imposition de droits	64 000 \$	67 000 \$	(3 000 \$)	-4%
Intérêts	70 000 \$	55 000 \$	15 000 \$	27%
Autres revenus	170 000 \$	212 000 \$	(42 000 \$)	-20%
<b>Total des revenus</b>	<b>6 335 672 \$</b>	<b>6 024 958 \$</b>	<b>310 714 \$</b>	<b>5%</b>
AFFECTATIONS	2024	2023	Écart	%
Affect. surplus accumulé non affecté	249 988 \$	201 728 \$	48 260 \$	24%
Affect. Réserve - Équilibrage rôle	30 000 \$	0 \$	30 000 \$	100%
<b>Total des affectations</b>	<b>279 988 \$</b>	<b>201 728 \$</b>	<b>78 260 \$</b>	<b>39%</b>
<b>Total</b>	<b>6 615 660 \$</b>	<b>6 226 686 \$</b>	<b>388 974 \$</b>	<b>6%</b>

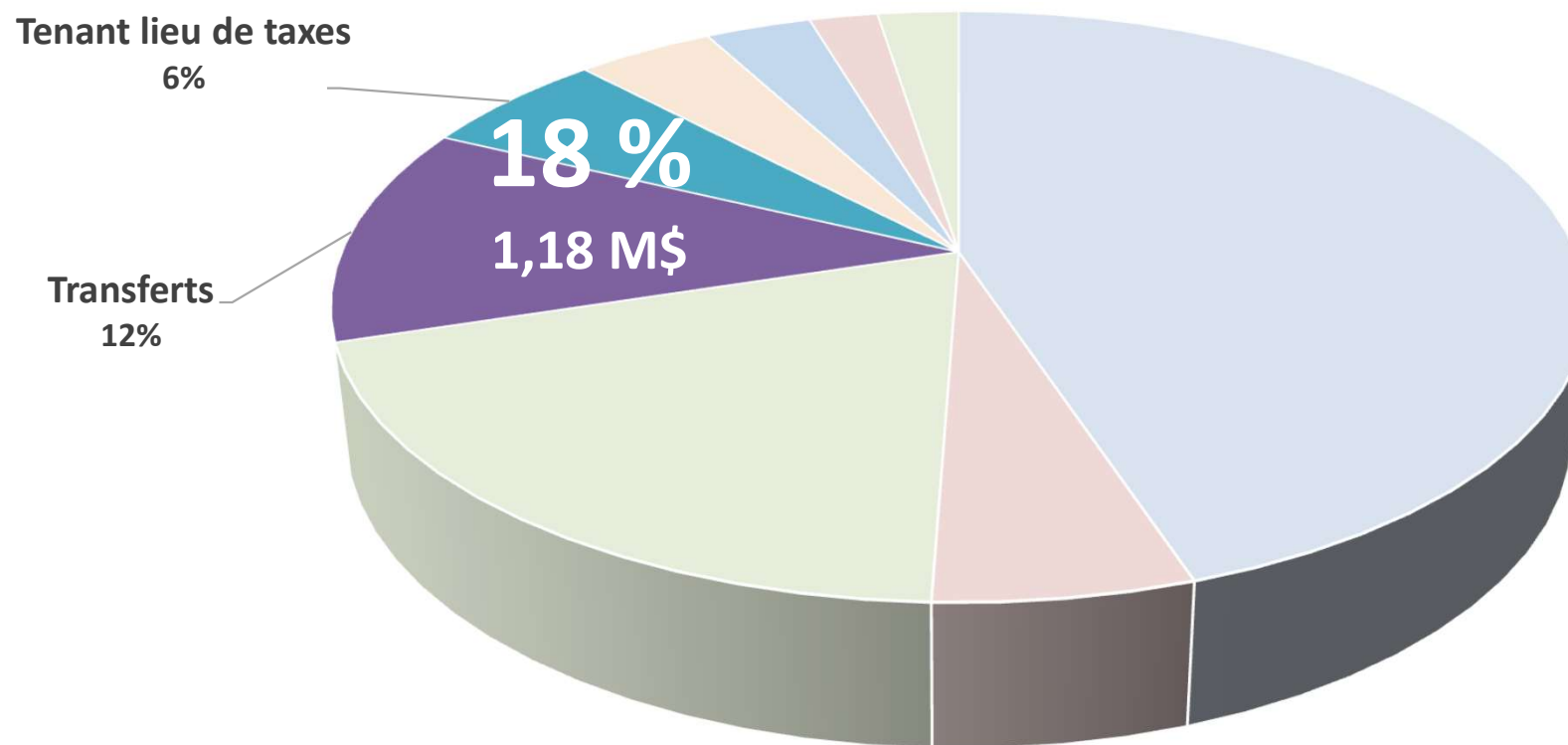
# RÉPARTITION DES REVENUS 2024



# RÉPARTITION DES REVENUS 2024



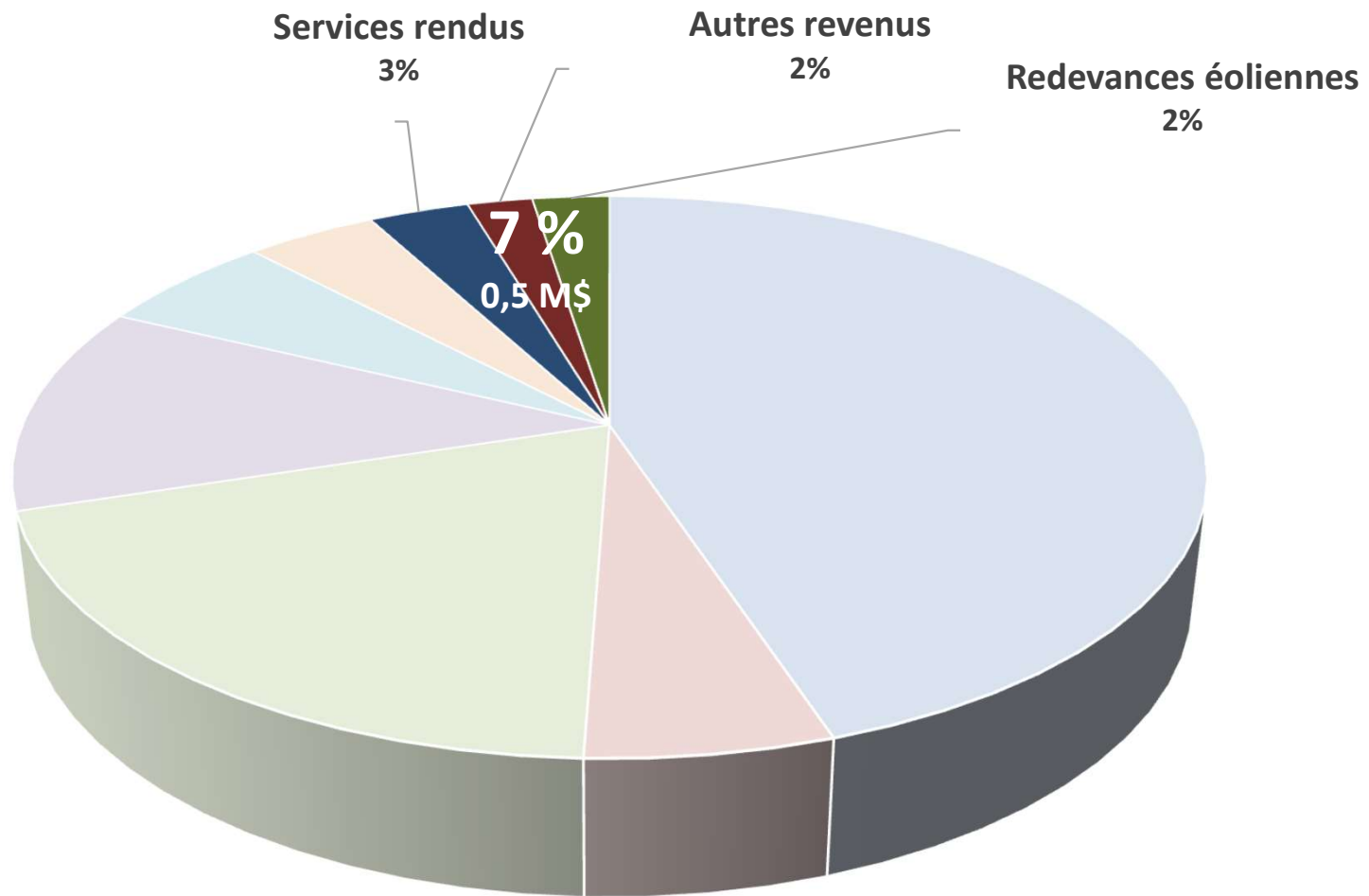
# RÉPARTITION DES REVENUS 2024



# RÉPARTITION DES REVENUS 2024



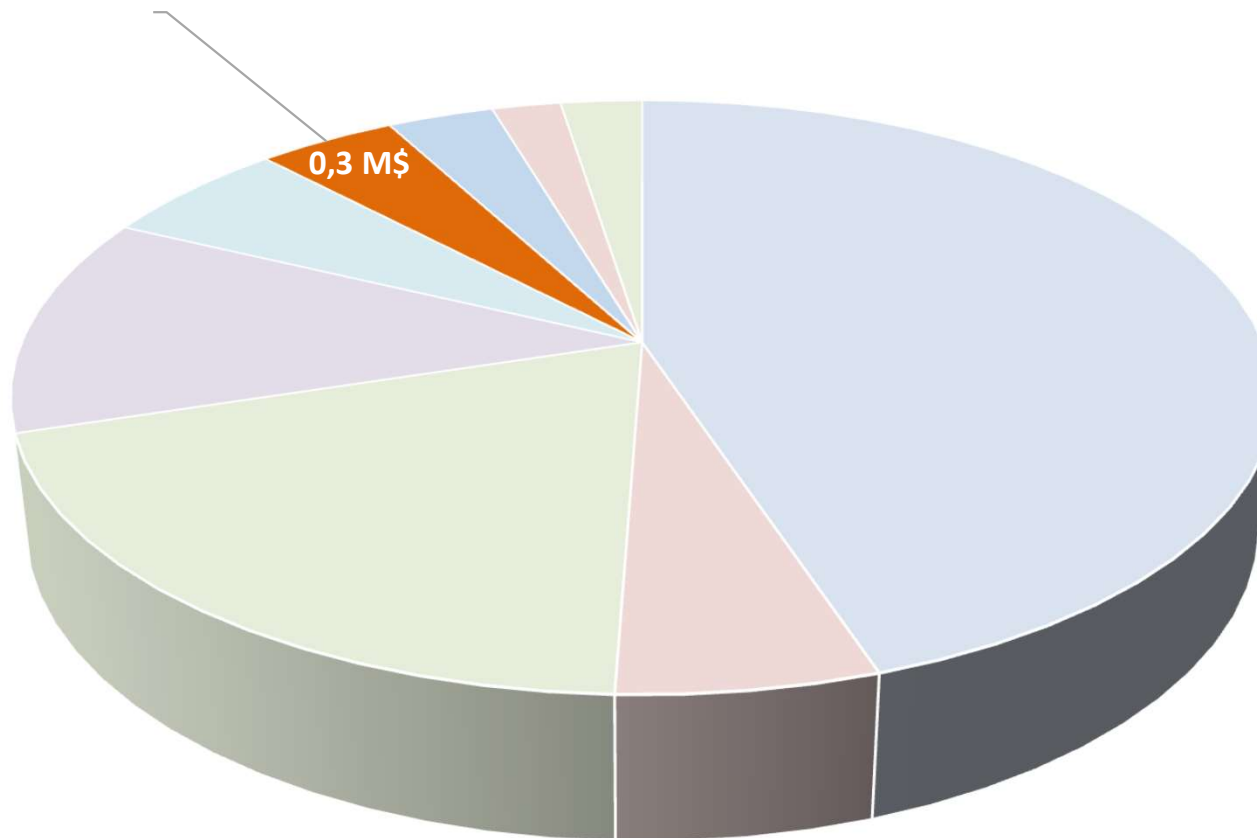
VILLE DE  
POHÉNÉGAMOOK



# RÉPARTITION DES REVENUS 2024



Surplus et réserves  
4%



# BUDGETS COMPARATIFS 2024-2023



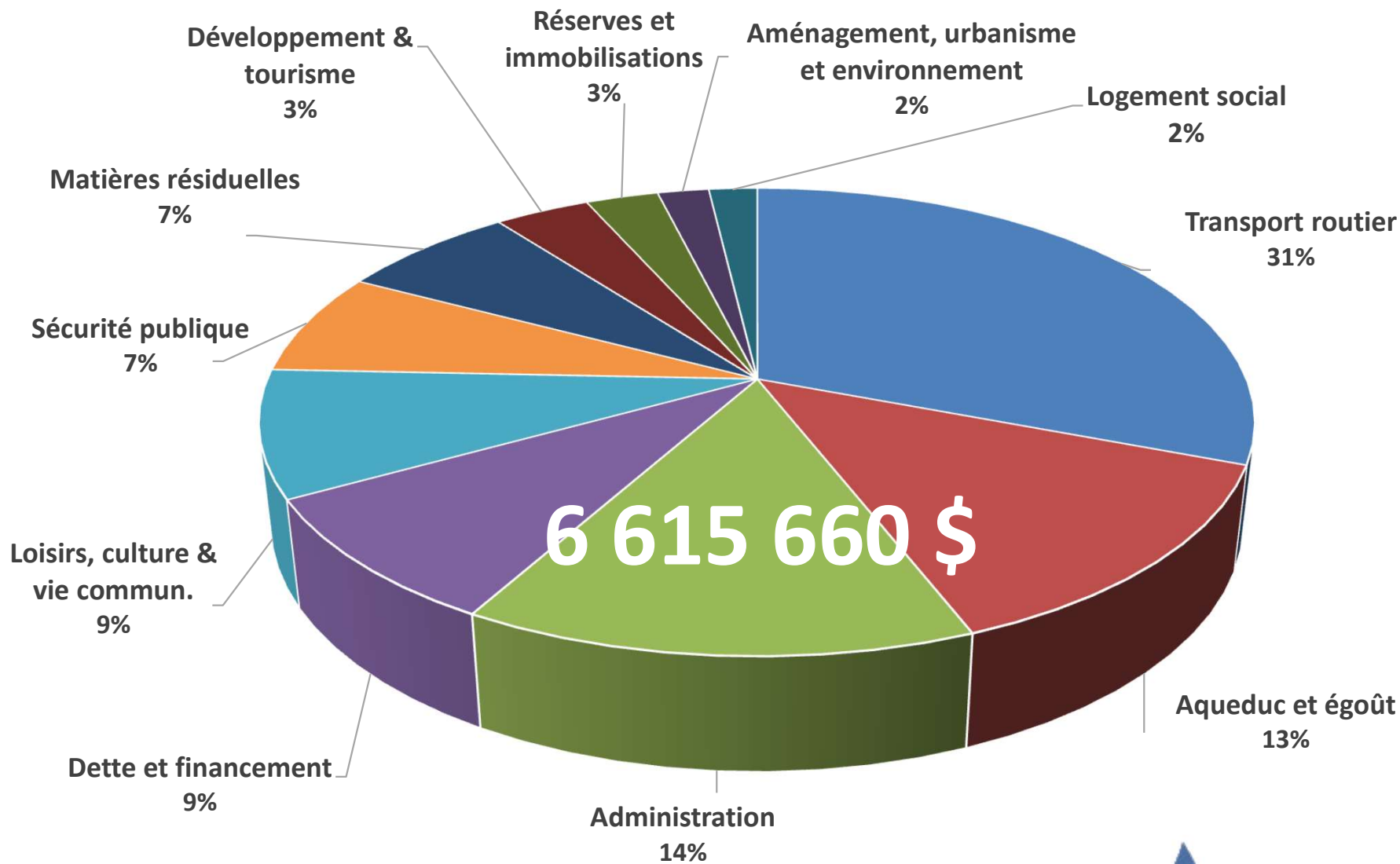
VILLE DE  
POHÉNÉGAMOOK

CHARGES	2024	2023	Écart	%
Administration	929 715 \$	869 887 \$	59 828 \$	7%
Sécurité publique	469 840 \$	458 484 \$	11 356 \$	2%
Transport routier	2 037 705 \$	1 885 863 \$	151 842 \$	8%
Réseau aqueduc et égout	877 872 \$	830 622 \$	47 250 \$	6%
Matières résiduelles	455 114 \$	406 263 \$	48 851 \$	12%
Logement social	124 155 \$	134 722 \$	(10 567 \$)	-8%
Aménagement, urban. et environ.	131 084 \$	121 236 \$	9 848 \$	8%
Développement et tourisme	243 690 \$	236 581 \$	7 109 \$	3%
Loisirs, culture et vie communautaire	579 641 \$	554 769 \$	24 872 \$	4%
Frais de financement	173 236 \$	191 484 \$	(18 248 \$)	-10%
<b>Total des charges</b>	<b>6 022 052 \$</b>	<b>5 689 911 \$</b>	<b>332 141 \$</b>	<b>6%</b>
AFFECTATIONS	2024	2023	Écart	%
Remboursement de la dette	341 649 \$	358 484 \$	(16 835 \$)	-5%
Remboursement fonds de roulement	66 175 \$	61 401 \$	4 774 \$	8%
Activités d'investissement	6 000 \$	17 500 \$	(11 500 \$)	-66%
Réserves et affectations	179 784 \$	99 391 \$	80 393 \$	81%
<b>Total des affectations</b>	<b>593 608 \$</b>	<b>536 776 \$</b>	<b>56 832 \$</b>	<b>11%</b>
<b>Total</b>	<b>6 615 660 \$</b>	<b>6 226 687 \$</b>	<b>388 973 \$</b>	<b>6%</b>

# RÉPARTITION BUDGÉTAIRE 2024



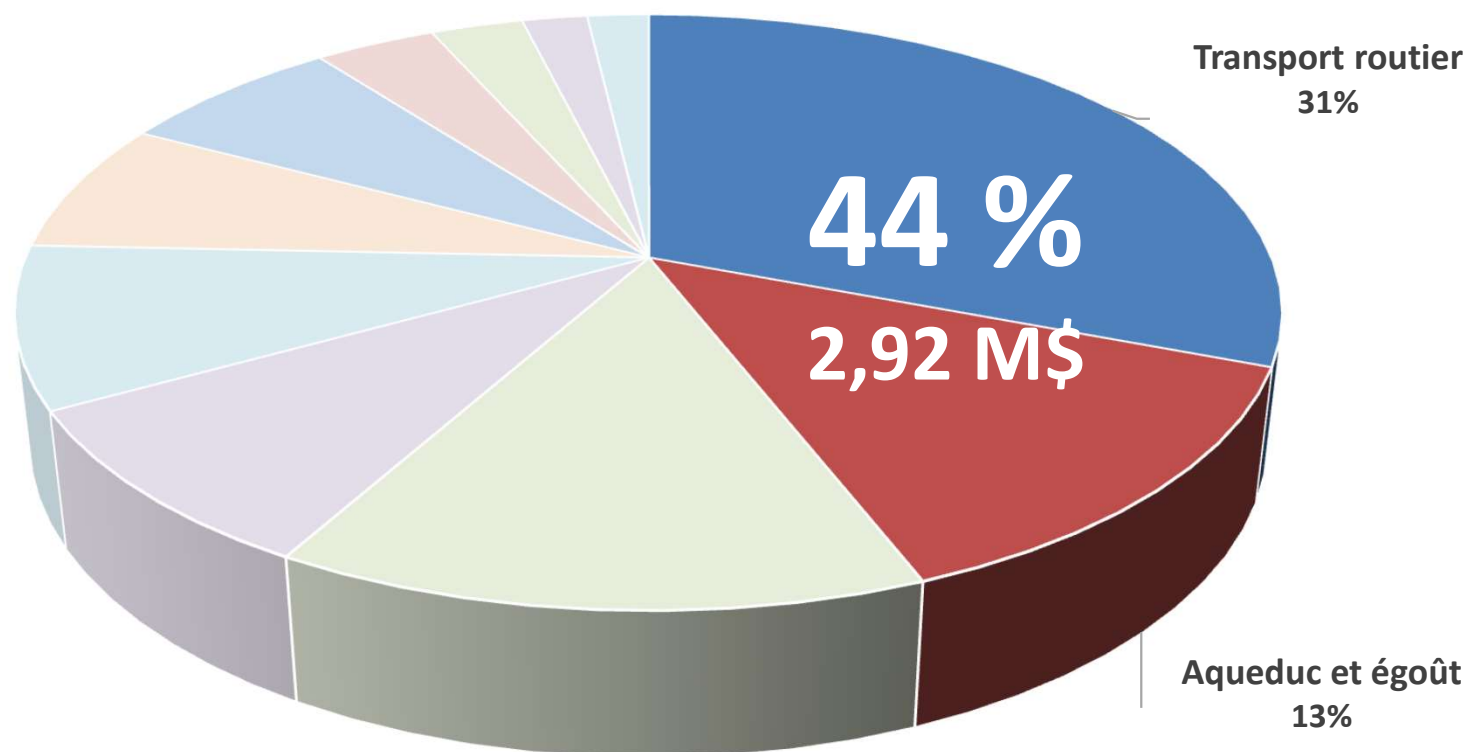
VILLE DE  
POHÉNÉGAMOOK



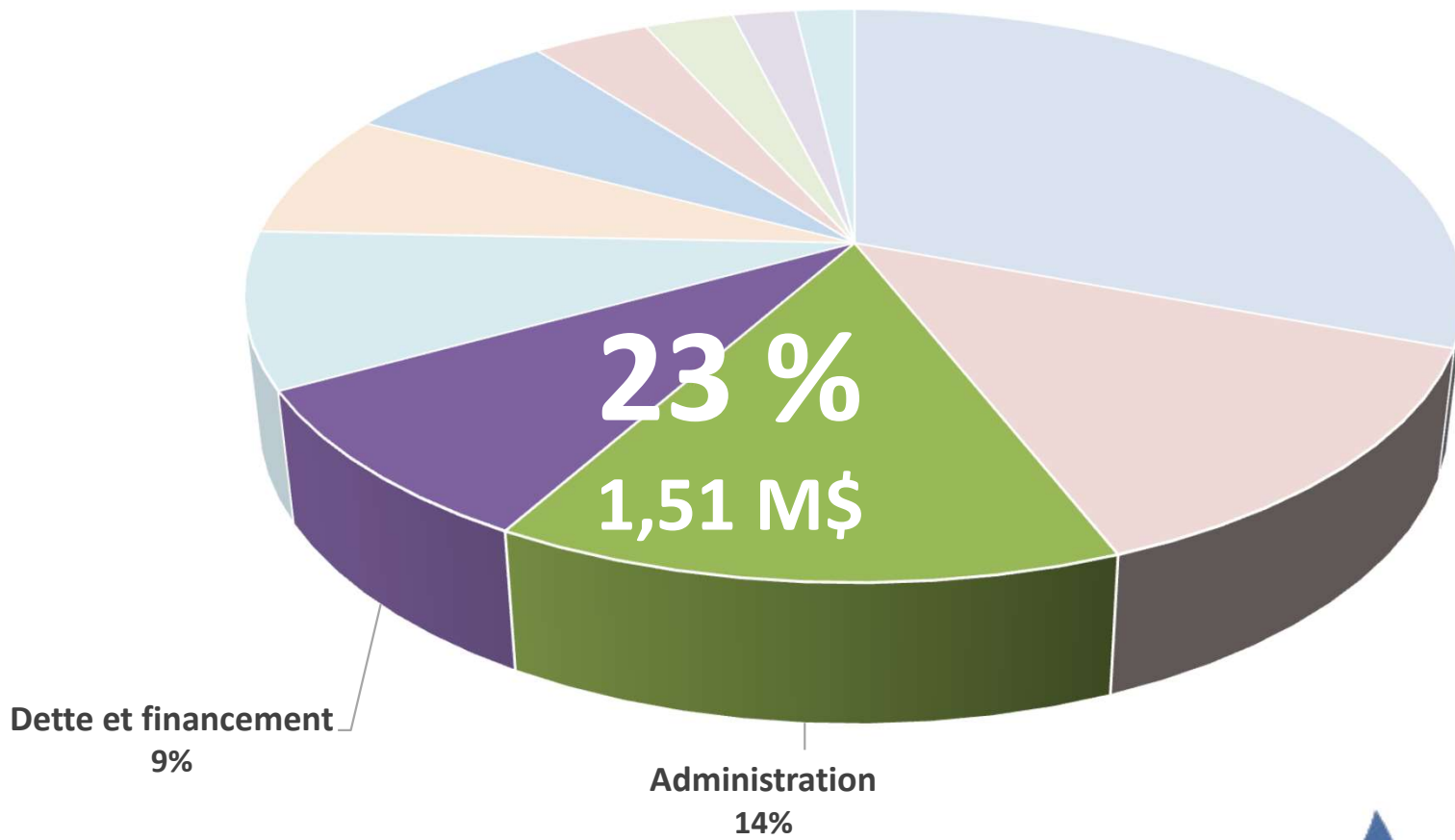
# RÉPARTITION BUDGÉTAIRE 2024



VILLE DE  
POHÉNÉGAMOOK

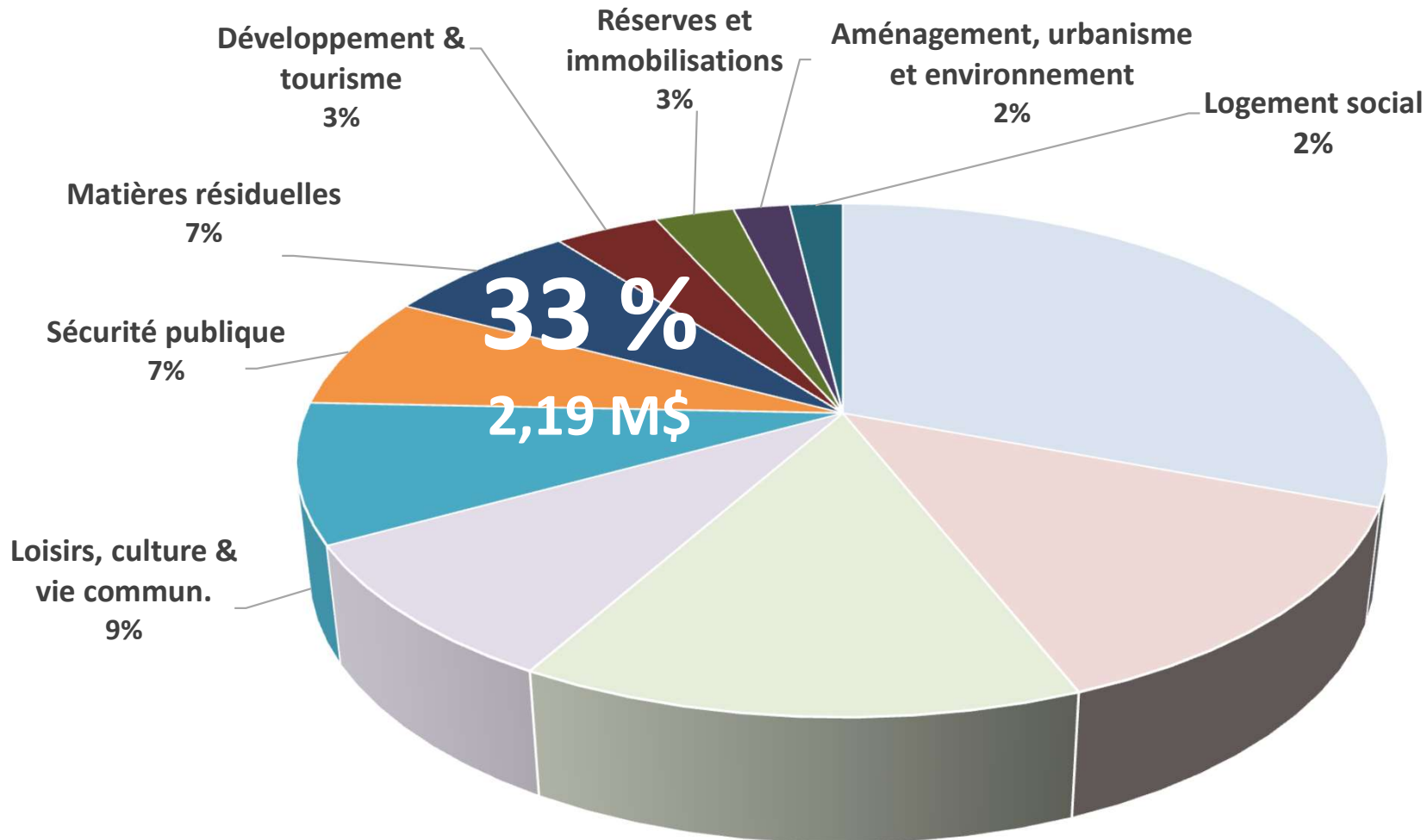


# RÉPARTITION BUDGÉTAIRE 2024





# RÉPARTITION BUDGÉTAIRE 2024





# FAITS SAILLANTS DU BUDGET 2024

## PRINCIPAUX ÉCARTS DANS LES REVENUS

Taxation et tarification	243 000 \$
Services rendus	88 000 \$
Tenant lieu de taxes	10 000 \$
Autres	5 000 \$
Revenus éoliens	-35 000 \$
<b>Principaux écarts   revenus</b>	<b>311 000 \$</b>

## PRINCIPAUX ÉCARTS DANS LES CHARGES

Contrat de déneigement	111 000 \$
Masse salariale	86 000 \$
Matières résiduelles (quote-part RIDT)	49 000 \$
Voirie	48 000 \$
Évaluation municipale	34 000 \$
Autres	4 000 \$
<b>Principaux écarts   charges</b>	<b>332 000 \$</b>

**\*\* Appropriation du surplus accumulé pour équilibrer le budget \*\***  
249 988 \$ pour 2024 versus 201 728 \$ pour 2023

# TAUX ET TARIFICATION 2024

## TAXATION

TAXES FONCIÈRES	2024 (du 100\$ d'éval.)	2023 (du 100\$ d'éval.)	ÉCART (du 100\$ d'éval.)	%
Résidentielle	1.2625 \$	1.1910 \$	0.0715 \$	6.00%
Service de la dette	0.1645 \$	0.1802 \$	-0.0157 \$	-8.71%
	1.4270 \$	1.3712 \$	0.0558 \$	<b>4.07%</b>

## TARIFICATION DES SERVICES RÉSIDENTIELS

SERVICES	2024	2023	ÉCART
Aqueduc	248.02 \$	241.72 \$	6.30 \$
Égout	243.87 \$	237.67 \$	6.20 \$
Vidange de fosse septique	145.37 \$	132.48 \$	12.89 \$
Collecte des ordures	151.22 \$	127.25 \$	23.97 \$
Recyclage	95.83 \$	97.12 \$	-1.29 \$



# IMPACT COMPTE TAXES 2024

## PROPRIÉTÉ MOYENNE DE 125 000 \$

TYPE DE PROPRIÉTÉ	2024	2023	ÉCART
Propriété raccordée	2 522.65 \$	2 417.76 \$	<b>104.89 \$</b>
Propriété non-raccordée	2 176.13 \$	2 070.85 \$	<b>105.28 \$</b>

*PAR VERSEMENT* 26.25 \$

\*\* Pour une propriété type raccordée au réseau et évaluée à 125 000 \$\*\*

AUGMENTATION GLOBALE DU COMPTE DE TAXES ESTIMÉE À **4.33%**