



Commission
scolaire
de Montréal

À quoi sert l'argent et d'où vient-il ?

22 janvier 2008



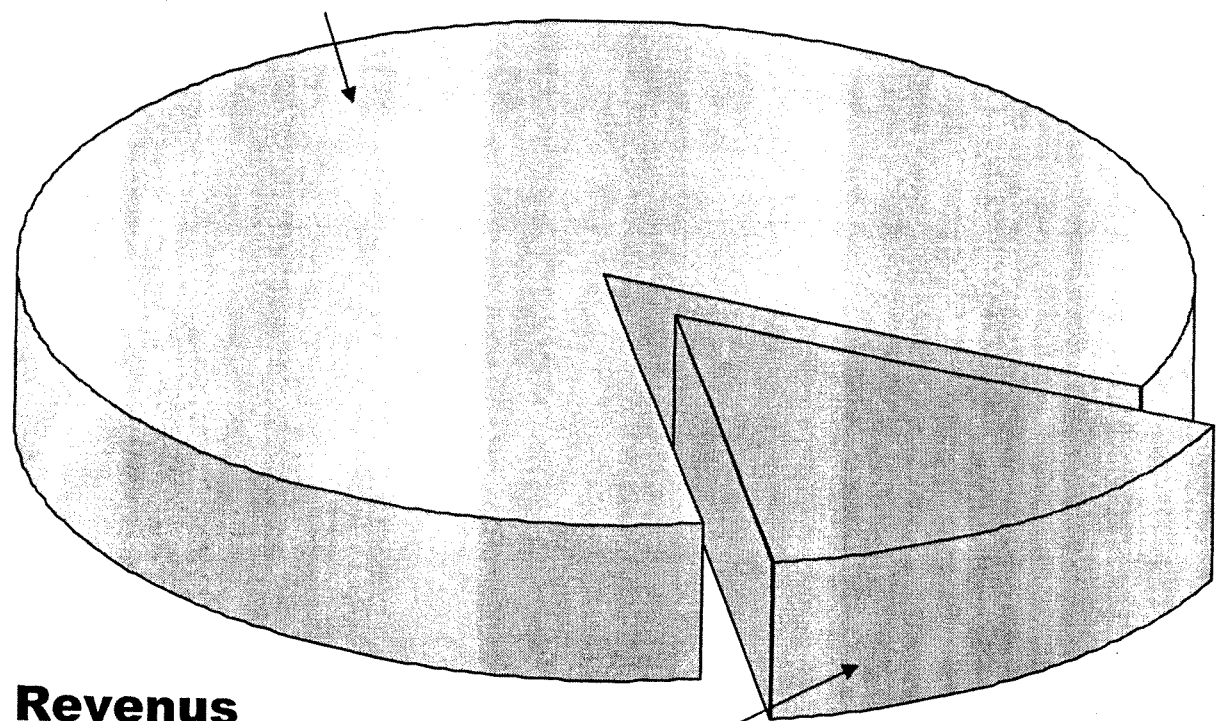


**Service des
Ressources
Financières**



SOMMAIRE DES REVENUS SELON LA SOURCE DE FINANCEMENT

**Revenus MELS
80 %**



**Revenus
Spécifiques 20 %**



CALCUL DU FINANCEMENT

- Mels :
 - Enseignants : ratio maître/élèves
 - autres dépenses éducatives : per capita
 - Autres allocations : montants historiques, profil socio-économique des élèves
 - Investissements : parc immobilier, per capita

CALCUL DU FINANCEMENT

- Taxe scolaire
 - Per capita
 - Montant historique
 - Profil socio-économique de la clientèle

CALCUL DU FINANCEMENT

- Autres :
 - Revenus de location
 - Contribution des parents
 - Levées de fonds, dons, legs
 - Formation en entreprises

BUDGET TOTAL

Formation générale des jeunes	497 454 \$
Formation professionnelle	58 211 \$
Formation générale des adultes	46 386 \$
Autres postes	
(transport, investissement, services alimentaires, etc.)	181 808 \$
BUDGET TOTAL	<u>783 859 \$</u>

Formation générale des jeunes

Postes de direction	27 966 \$
Postes-enseignants	325 259 \$
Ressources de soutien (personnel uniquement)	68 440 \$
Total des allocations salariales	<u>421 665 \$</u>
Autres allocations	21 442 \$
Allocations dites supplémentaires	2 \$
Agir autrement – école montréalaise – opération solidarité	19 006 \$
Total de toutes les allocations	<u>462 115 \$</u>
Services de garde	35 339 \$
Total FGJ	<u>497 454 \$</u>

Formation générale des jeunes


Écoles primaires	281 647 \$
Écoles secondaires	156 684 \$
Réseaux	37 080 \$
Autres enseignants	22 043 \$
TOTAL	<u>497 454 \$</u>

BUDGET D'UNE ÉCOLE SECONDAIRE


- Directions : nombre d'élèves
- Enseignants : ratio maître/élèves
- Ressources de soutien : structure minimale, nombre d'élèves, type de clientèle
- Matériel didactique : nombre d'élèves, type de clientèle
- Entretien ménager : nombre d'élèves, superficie

BUDGET D'UNE ÉCOLE SECONDAIRE

- Agir autrement : nombre d'élèves, profil socio-économique de la clientèle
- Allocations supplémentaires : selon spécifications du MELS



Service des Ressources Financières



SOMMAIRE DES DÉPENSES SELON LA NATURE

Rémunération **67,36 %**


Contributions employeur
7,95 %

Autres **2,85 %**

Fournitures
et matériel
8,88 %

Services, honoraires et contrats **12,96 %**





Service des Ressources Financières

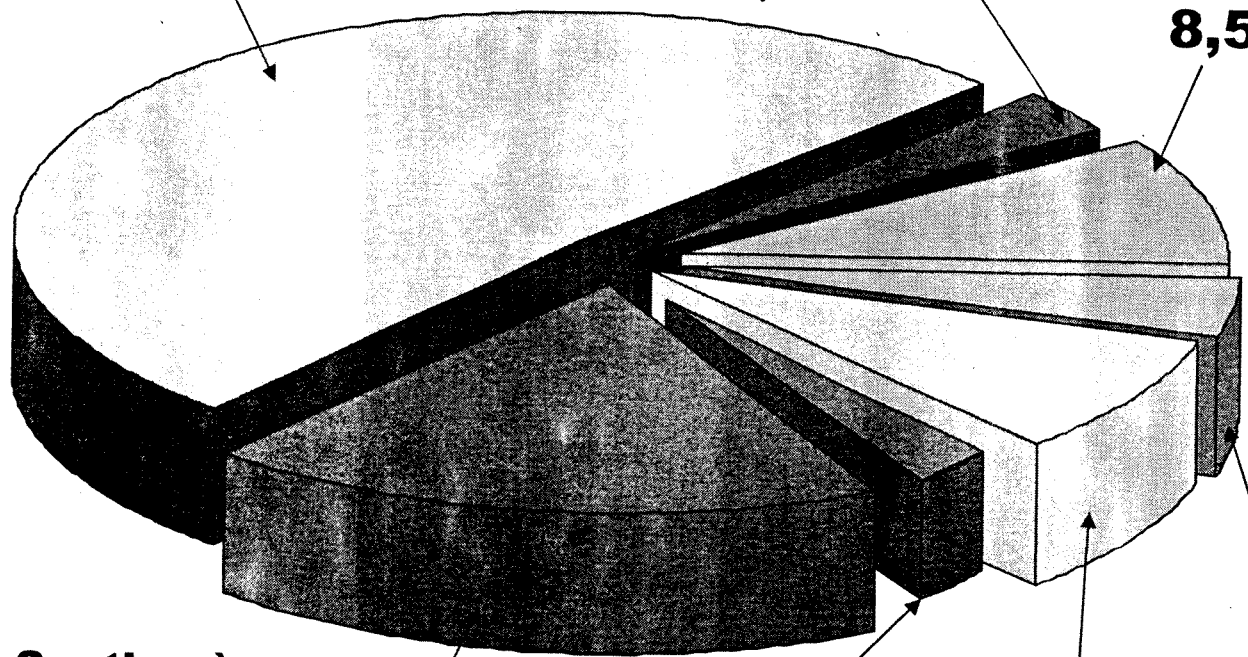


SOMMAIRE DES DÉPENSES PAR CATÉGORIE D'ACTIVITÉS

Enseignement
et formation **50,37 %**

Connexes
4,67 %

biens meubles
et immeubles
8,58 %



Soutien à
l'enseignement
et à la
formation **20,68 %**

Administratives **4,91 %**

Parascolaires **9,14 %**

Investissements **1,66 12%**

