

Le Chardonneret



Bulletin d'information du Club d'ornithologie de Longueuil

Chardonneret jaune — Emblème du COL

Volume 25, numéro 1, janvier 2013



Jaseur boréal, boisé Langevin, Boucherville.
Photo : Raymond Belhumeur.

Avicourse d'hiver

Les observations doivent être faites au Québec, entre le 1er décembre et le dernier jour du mois de février. Pour être comptabilisées, les observations doivent être saisies en utilisant le formulaire situé à l'adresse suivante : www.quebecoiseaux.org/epoq;



Janvier 2013

Page ----Sujet

3 - Mot du président	Sommaire
5 - Mots secrets	
6 - Faits saillants des excursions précédentes	
9 - La page Amazona	
10 - Mots croisés	
11 - Meli-melo d'oiseaux	
13 - Conférences à venir	
16 - Assemblée générale annuelle de 2013	
21 - Excursions à venir	
25 - Calendrier des activités	

LE CONSEIL D'ADMINISTRATION

Daniel Ouellette. <i>Président</i>	438-380-8542
Sylvain Lamoureux. <i>Vice-président. Nichoirs parc</i>	450-448-2122
<i>Michel-Chartrand, SOS-POP.</i>	
Lise Blais. <i>trésorière. Courrier.</i>	450-922-2871
Josette Laplante. <i>Secrétaire. Bulletin, publicité.</i>	450-679-4494
Leah den Besten. <i>Conférences.</i>	450-441-8269
Daniel Lepage. <i>Courriels, liste oiseaux du parc.</i>	450-332-3109
André Provost. <i>Abonnements, liste des membres.</i>	450-468-2069
Gilles Ethier. <i>Excursions.</i>	450-482-1368
Chantal Trudel. <i>Boutique livres/DVD.</i>	450-923-5479

Nous remercions nos bénévoles

Michel Bertrand : <i>responsable Cybercol, jumelage Amazona</i>
Henri Boivin : <i>nichoirs de Varennes</i>
Jean-François Garneau : <i>site Web</i>
Danielle Paquette : <i>feuilles EPOQ</i>
Roger Rousselle : <i>enregistrement vidéo des conférences, DVD</i>
Lorraine Pinard : <i>révision de textes</i>

Remerciements

Le COL tient à remercier la Ville de Longueuil pour sa précieuse collaboration aux activités du Club. En effet, celle-ci met gratuitement à notre disposition ses services de reprographie et une salle pour les réunions du conseil d'administration. De plus, elle nous offre la location, à prix modique, d'une salle et de l'équipement pour les conférences du Club qui ont lieu au parc Michel-Chartrand. La Ville offre aussi au COL l'accès aux autres locaux du parc lors d'événements ornithologiques.

LE CHARDONNERET

« Le Chardonneret » est publié trois fois l'an. Le COL se réserve le droit de ne pas publier un article ou d'y apporter des modifications avec le consentement de l'auteur. Les articles qui ne sont pas explicitement signés par la direction du COL n'engagent que la responsabilité de leurs auteurs. Le genre masculin est souvent le seul employé, mais ne signifie aucunement l'omission du genre féminin.

Préparation du bulletin

Josette Laplante

Merci aux collaborateurs de ce bulletin :

Aux guides et conférenciers ainsi qu'à Louise Lahaie Biron, Charles Ménard, Fernand Grondin et Frantz Duzont épouse Delcroix.

Dépôt légal

Bibliothèque et Archives nationales du Québec
Bibliothèque et Archives Canada

Dates de tombée

10 mars
10 juillet
10 novembre

Dates de parution

mai
septembre
janvier



Le Club d'ornithologie de Longueuil (COL) est un organisme sans but lucratif fondé en 1988.

Ses principaux objectifs sont de **promouvoir** le loisir ornithologique, de contribuer à la **protection** des oiseaux et de leurs habitats, de **sensibiliser** la population à l'étude des oiseaux.

Le COL est membre du Regroupement Québec Oiseaux (RQO) qui regroupe 30 clubs à travers la province. De plus, le COL est reconnu par le Service des loisirs (de la culture et de la vie communautaire) de la Ville de Longueuil.

Tarifs d'abonnement au COL

Individu	25\$
Familial	30\$

Libeller votre chèque et l'envoyer à :

Club d'ornithologie de Longueuil

CP 21099, CSP Jacques-Cartier
Longueuil QC J4J 5J4
Site Web : col.quebecoiseaux.org
Courriel : ornitho_longueuil@hotmail.com
Joignez-vous à nous sur Facebook.



Bonjour à vous tous et toutes,

Tout semble indiquer que nous aurons un bon hiver ornithologique cette année. La production de graines dans le nord semble avoir été faible et déjà cette automne, les fringillidés se sont manifestés un peu partout au Québec. À la grande surprise des observateurs, les gros-becs errants sont apparus un peu partout en octobre dans le sud de la province. Des durbecs des sapins aussi ont été vus dès l'automne dans la plaine du St-Laurent. Probablement aussi que les sizerins et les tarins suivront leurs traces dès décembre. Enfin, bien que cela soit moins clair, les bec-croisés des sapins seront possiblement présents chez nous cet hiver, mais il semble que les bec-croisés bifasciés resteront quant à eux dans le nord.

Si vous êtes intéressés à connaître les prédictions ornithologiques hivernales, un des incontournables à lire sont les prévisions de Ron Pittaway, un ornithologue ontarien qui analyse les déplacements des oiseaux boréaux en fonction des productions de fruits des différentes espèces d'arbres boréaux. Bien que ses prévisions se fassent pour l'Ontario, celles-ci peuvent s'extrapoler au Québec puisque le territoire boréal est relativement homogène dans ces deux provinces. On peut également lire sur Ornitho-Québec ou sur internet, les comptes-rendus de Tadoussac où l'on est souvent témoin de mouvement précurseur d'une tendance qui se concrétisera plus tard dans le sud du Québec.

D'ailleurs, en ce qui concerne l'observatoire de Tadoussac, mentionnons que les bagueurs sur place ont capturé cet automne un grand nombre de petite nyctale et de nyctale de Tengmalm. Il semble que les populations de campagnols sont à un niveau très bas également cette année dans les forêts boréales. Donc, nous pouvons donc espérer une présence accrue de ces deux espèces d'oiseaux de nuit dans le sud-ouest du Québec. Il reste à souhaiter que les autres hiboux nordiques daignent se pointer le bec chez nous.

Pour conclure à propos de ces prévisions hivernales, j'aimerais mentionner l'observation d'un mésangeai du Canada à l'île Charron lors de la sortie que guidait Yves Gauthier pour le C.O.L. en octobre dernier. Je ne sais pas si c'est précurseur d'une tendance hivernale, mais si c'est le cas, on ne risque pas de s'ennuyer cet hiver.

Si vous manquez de motivations pour sortir cet hiver, vous pouvez vous inscrire à l'avicourse. Rappelons que cette compétition amicale consiste à voir le plus d'espèces d'oiseaux entre le 1^{er} décembre et le 28 février. Cet événement permet aussi au RQO de récolter des données sur les populations d'oiseaux. Je vous souhaite donc à tous de profiter de ce bel hiver ornithologique.

Daniel Ouellette

Pour voir les prévisions de Ron Pittaway : <http://www.ofo.ca/webapp/site/page/view/articles.winterfinches>

Pour lire les chroniques des migrations de l'Observateur d'oiseaux de Tadoussac :

<http://explos-nature.qc.ca/oot/chronique.php>

Pour participer à l'avicourse d'hiver :

<http://www.quebecoiseaux.org/>

Il nous fait plaisir de souhaiter la bienvenue à

**Diane Pelchat; Thérèse Martin et Marc Léger; Louise Forcier et Jacques Boudreau;
Dominique Roy et Yves Lussier; Raymond Dubé; Julie Martin; Tuyet-hong Pham**

Nombre de membres : 243



ÊTRE MEMBRE DU COL C'EST

- ✓ Participer à des excursions animées par des guides expérimentés dans la région immédiate et, pour certaines, dans d'autres régions du Québec.
- ✓ Assister à des conférences prononcées par des spécialistes qui traitent de sujets reliés à l'ornithologie.
- ✓ Recevoir le bulletin du Club, « *Le Chardonneret* », publié trois fois par année.
- ✓ Devenir membre du forum de discussion CyberCOL, un outil de communication par courriel. En plus de faciliter l'échange entre les membres, CyberCOL permet de communiquer des renseignements importants ou urgents entre les parutions du bulletin.
- ✓ Partager ses connaissances avec les autres membres.
- ✓ Emprunter les DVD (ou cassettes vidéo) des conférences passées.
- ✓ Acheter à la boutique du COL, à prix avantageux, des livres sur l'ornithologie (guides d'observation, guides de sites, etc.) ou autres objets connexes **jusqu'au 31 mars 2013**.
- ✓ Participer au Recensement des oiseaux de Noël et à divers programmes d'inventaire d'oiseaux en péril, dont SOS-POP.
- ✓ Parlez du COL et de ses activités à votre entourage. C'est une bonne façon de recruter de nouveaux membres.

André Provost, responsable des abonnements.

COMMUNICATIONS

Bienvenue aux annonceurs

Comment placer une annonce dans *Le Chardonneret*? C'est facile! Faites parvenir votre texte et votre logo, sous forme de fichiers informatiques :
ornitho_longueuil@hotmail.com

Tarification publicitaire

Format	Prix
Carte professionnelle	30 \$ / pour 1 an – 3 numéros
¼ page	65 \$ / pour 1 an – 3 numéros
½ page	100 \$ / pour 1 an – 3 numéros
Page entière	165 \$ / pour 1 an – 3 numéros

Où les trouver

La page du COL : www.col.quebecoiseaux.org/

Les oiseaux rares : www.oiseauxrares.qc.ca/

Regroupement QuébecOiseaux :
www.quebecoiseaux.org

Les oiseaux du Québec : www.oiseauxqc.org/

Feuillets d'observations électroniques ÉPOQ :
www.oiseauxqc.org/feuillelet.jsp

Numéro de téléphone pour rapporter un oiseau bagué :
1- 800-327-2263

Si vous trouvez un oiseau en difficulté :
www.lenichoir.org/html/helpf.html

CyberCOL

Gary Devouges et Michel Bertrand nous ont doté d'un outil de communication rapide : le CyberCOL.

<http://fr.groups.yahoo.com/group/cybercol/>

Vous aimez les oiseaux? Alors, vous devriez lire

QuébecOiseaux

Une revue sans but lucratif

publiée par le Regroupement QuébecOiseaux et ses clubs affiliés.

VOIR LES FORMULAIRES D'ABONNEMENT À LA DERNIÈRE PAGE DE CE BULLETIN.

LES MOTS SECRETS

par Charles Ménard

Par Charles Ménard Thème : Les raretés de 2012.

Placez les lettres de chaque colonne dans la case appropriée de manière à former un mot ou une suite de mots ayant rapport au thème. Les mots sont séparés par une case noire. Si le mot est trop long, il continue sur la ligne suivante. Les apostrophes, tirets, etc., sont remplacées par une case noire. Les noms d'oiseaux peuvent être tronqués (ex. Pic au lieu de Grand pic).

GRILLE NO. 25

B	G	A	A	E	E	A	A	E	F	A	A	C	A
N	O	I	O	I	R	T	G	G	I	E	R	E	B
U	R	N	R	Z	T		I	U	R	R	T	U	E

Solution à la page 15



Le plus grand choix de mangeoires sur la Rive-Sud

depuis 1948

ELPHEGE GRENIER INC.

10% de rabais

Sur présentation de votre carte de membre du COL sur les mangeoires, les nicheris et la nourriture pour oiseaux.



le petit chalet.

Heures d'ouverture

Lundi au mercredi : 8h30 à 18h00

Jeudi, vendredi : 8h30 à 21h00

Samedi : 8h30 à 17h00

Dimanche : 11h00 à 17h00



www.egrenier.com

40 boul. Laurier, Beloeil, 450.467.4279

FAITS SAILLANTS DES EXCURSIONS PRÉCÉDENTES

Un gros merci aux guides pour leur collaboration au changement des présentations des comptes-rendus.
Une description plus détaillée a été publiée sur Cybercol quelques jours après chacune des excursions.

<p>12 août 2012. Ste-Rosalie.</p> <p>Guide : Pierre St-Onge</p>	<p>Canard branchu, Canard colvert, Urubu à tête rouge, Épervier brun, Chevalier solitaire, Chevalier grivelé, Tourterelle triste, Colibri à gorge rubis, Pic maculé, Pic mineur, Pic chevelu, Moucherolle phébi, Tyran huppé, Tyran tritri, Geai bleu, Corneille d'Amérique, Mésange à tête noire, Sittelle à poitrine blanche, Troglodyte familier, Troglodyte des forêts, Cardinal Rouge, Chardonneret jaune, Moineau domestique.</p>
<p>23 août 2012. Îles de Sorel en bateau.</p> <p>Guide : Pierre St-Onge. 18 participants.</p>	<p>Sur l'eau : Grande Aigrette (23), Grand Héron (22), Pygargue à tête blanche (8), Canard colvert, Grand chevalier, Bécasseaux, Balbuzard pêcheur, Butor d'Amérique, Pioui de l'Est, Tyran tritri.</p> <p>Dans les sentiers du marais : Pioui de l'Est, Butor d'Amérique, Moqueur chat, Grimpereau brun, Tyran huppé, Chardonneret jaune, Pic chevelu.</p>
<p>25 août 2012. Pointe Yamachiche et les environs.</p> <p>Guide : Michel Bertrand</p>	<p>Pointe Yamachiche : Petit chevalier en vol, Grand chevalier, Chevalier solitaire (2), Chevalier grivelé (3), Groupe de bécasseaux. Pygargue à tête blanche (4), Balbuzard pêcheur (1), Busard Saint-Martin, Faucon émerillon (1), Épervier brun (1). Grande Aigrette (25), Grand héron, Grèbe à bec bigarré, Cormoran à aigrettes (100), Sarcelle d'hiver, Martin-pêcheur d'Amérique.</p> <p>Pointe du lac de Trois-Rivières, parc Antoine-Gauthier : Grand et petit chevalier, Pluvier kildir (2), Grand Harle (1), Goéland à bec cerclé, Goéland marin (1).</p> <p>Bécancour : Pygargue à tête blanche (1).</p> <p>Port St-François : Grande Aigrette (3), Grand Héron (1), Sarcelle à ailes bleue (12), Sarcelle d'hiver (20+), Canard colvert, Canard noir, Martin-pêcheur d'Amérique (1).</p> <p>Baie-du-Fèvre : Pygargue à tête blanche (2), Érismaire rousse, Fuligule à tête rouge, Fuligule à collier, Canard branchu, Canard chipeau, Canard noir, Canard colvert, Canard pilet, Sarcelle à ailes bleue (1), Sarcelle d'hiver, Grèbe à bec bigarré, Cormoran à aigrette, Gallinule d'Amérique, Bruant des prés.</p>
<p>8 septembre 2012</p>	<p>Marais et boisé Laprairie. Excursion annulée à cause de la pluie.</p>
<p>9 septembre 2012 Parc de la Yamaska.</p> <p>Guide : Alain Deschamps</p> <p>9 participants 58 espèces</p>	<p>COMMENTAIRES ET ESPÈCES D'INTÉRÊT :</p> <p>5 espèces d'Anatidés, Grande Aigrette, 8 espèces de rapaces dont Balbuzard pêcheur, Pygargue à tête blanche et Faucon pèlerin, 9 espèces de limicoles dont les Bécasseaux sanderling et à poitrine cendrée. Martin-pêcheur d'Amérique, 4 espèces de pics dont un Pic Maculé juvénile, 7 espèces de parulines dont une Paruline obscure et de nombreuses Parulines à gorge noire.</p> <p>LISTE DES ESPÈCES OBSERVÉES (complète):</p> <p>Bernache du Canada, Canard d'Amérique, Canard noir, Canard colvert, Sarcelle d'hiver, Cormoran à aigrettes, Grand Héron, Grande Aigrette, Urubu à tête rouge, Balbuzard pêcheur, Pygargue à tête blanche, Busard Saint-Martin, Épervier sp., Petite Buse, Faucon émerillon Faucon pèlerin, Pluvier semipalmé, Pluvier kildir, Grand Chevalier, Petit Chevalier, Chevalier grivelé, Bécasseau sanderling, Bécasseau semipalmé, Bécasseau minuscule,</p>

	Bécasseau à poitrine cendrée, Goéland à bec cerclé, Goéland argenté, Goéland marin, Pigeon biset, Tourterelle triste, Martin-pêcheur d'Amérique, Pic maculé, Pic mineur, Pic chevelu, Pic flamboyant, Moucherolle (Empidonax Sp.), Viréo aux yeux rouges, Geai bleu, Corneille d'Amérique, Grand corbeau, Mésange à tête noire, Sittelle à poitrine blanche, Grimpereau brun, Merle d'Amérique, Moqueur chat, Étourneau sansonnet, Jaseur d'Amérique, Paruline obscure, Paruline à flancs marron, Paruline bleue, Paruline à croupion jaune, Paruline à gorge noire, Paruline rayée, Paruline masquée, Piranga écarlate, Bruant familier, Bruant chanteur, Bruant à gorge blanche, Chardonneret jaune.
22 septembre 2012 Parc des Prairies à Montréal et + Guide : Michel Bertrand 5 participants	Sur l'étang et au plan d'eau : Canard branchu (12 +/-), Canard colvert (60 +/-), Canard noir (3). Dans le parc : Épervier brun, Goéland argenté, Pic flamboyant, Corneille d'Amérique, Mésange à tête noire, Grimpereau brun (3), Roitelet à couronne dorée, Étourneau sansonnet, Paruline à tête cendrée (1), Bruant à gorge blanche, Junco ardoisé, Bruant de Lincoln (1), Cardinal rouge.
29 septembre 2012	Tadoussac et Cap Tourmente. Annulé.
6 octobre 2012 Étang de Burbank Guide : Pierre St-Onge	Festival des oies. Conférences et exposants. Visite du Jardin ailé chez Gilles Lacroix. Fuligule à collier (100), Petit fuligule(4), Grèbe à bec bigarré (6), Grèbe jougris (2), Bernache (6 + une envolée), Balbuzard pêcheur (1), Canard colvert (15), Mésange à tête noire (12), Sittelle à poitrine blanche (1), Pic mineur(1), Corneille d'Amérique (10), Geai bleu (6), Bruant chanteur (1), Bruant à gorge blanche (6), Bruant à couronne blanche (1), Bruant des marais (1).
13 octobre 2012 Île Charron, Boucherville Guide : Yves Gauthier 33 participants 47 espèces	ESPÈCES D'INTÉRÊT : Mésangeai du Canada et Bernaches cravants près usine d'épuration. Une Petite Nyctale perchée dans un pin blanc, avec un mulot mort, posé à quelques pouces d'elle sur la branche. Troglodyte des marais (1), constitue une rareté locale en ces lieux (ma 2e mention en 1 400 visites). Quiscale rouilleux (1), Buse à épauettes (1), Urubu (2), Épervier brun (1), Épervier de Cooper (1), Buse à queue rousse (2), Grive solitaire (40+) Grive à dos olive (2), Paruline à croupion jaune (15 +/-), Paruline obscure (1), Bruant fauve (2), Roselin pourpré femelle (1).
13 octobre 2012- Bassin de Chambly & Richelieu Guide : Michel Bertrand 12 participants	Température : fine bruine. Milliers de Bernaches du Canada, Canards colverts et des noirs, une centaine de Petits Fuligules, Fuligule milouinan (3), quelques dizaines de Fuligules à collier, Macreuses à bec jaunes, quelques Hareldes kakawis, beaucoup de Petits Garrots, plusieurs centaines de Garrots à œil d'or, Garrot d'Islande (2), beaucoup de Harles couronnés, des Grands Harles, Harle huppé (3), très petites Érismaures rousses, quelques Grèbes jougris et Grèbes esclavons, Foulque d'Amérique (4), quelques dizaines de Mouettes de Bonaparte, beaucoup de Goélands à bec cerclé, Goéland marin (2), Goéland argenté (1), Buse à queue rousse (2), Hirondelles bicolores (2), Cardinal rouge (1), quelques autres oiseaux communs.
20 octobre 2012 Marais du Suroît Guide : François Gariépy 11 participants 48 espèces	Maplegrave, Sainte-Martine, marais de St-Étienne, Saint-Louis –de- Gonzague et marais de Saint-Timothée. 13 ⁰ C le matin pour atteindre 19 ⁰ C en après-midi. Oie des neiges, Bernache du Canada, Canard branchu, Sarcelle à ailes bleues, Fuligule milouinan, Petit Fuligule, Faucon pèlerin, Gallinule d'Amérique, Foulque d'Amérique, Troglodyte de Caroline, Pipit d'Amérique, Bruant fauve.

<p>10 novembre 2012 Île Ste-Hélène</p> <p>Guide : Daniel Ouellette</p> <p>7 participants</p>	<p>Bec-croisés bifasciés (3), Durbec des sapins (3), Plongeon huart (1), Harle huppé (3), Épervier de Cooper (1), Grive solitaire (1), quelques canards d'Amérique, quelques parulines à croupion jaunes, Grand Corbeau (1), Grimpereaux (10 +/-), Merles d'Amérique aussi Cormoran à aigrettes, Canard colvert, Canard noir, Canard chipeau, Goéland à bec cerclé, Goéland marin, Pigeon biset, Pic mineur, Corneille d'Amérique, Mésange à tête noire, Sittelle à poitrine blanche, Roitelet à couronne dorée, Étourneau sansonnet, Cardinal rouge, Bruant à gorge blanche, Junco ardoisé, Roselin familier, Chardonneret jaune et Moineau domestique.</p>
<p>11 novembre 2012 Boisé Papineau, Laval.</p> <p>Guide : Chuck Kling</p> <p>10 participants</p>	<p>Petit-duc maculé (1)..... merci à Georges Lachaine ! , Pic mineur (6), Pic chevelu (2), Grand pic (1), Corneille d'Amérique (1), Mésange à tête noire (20), Sittelle à poitrine blanche (10), Bruant hudsonien (6), Bruant à gorge blanche (1), Junco ardoisé (1), Cardinal rouge (2), Roselin familier (20), Tarin des pins (1), Chardonneret jaune (6)</p>

QUELQUES PHOTOS DE NOS MEMBRES

Ayant reçu plusieurs photos pour la page couverture du bulletin, avec la permission des membres concernés, nous avons pensé vous faire profiter de quelques-unes d'entre elles. Prenez note que nous ne sommes pas responsables de la qualité du résultat final et que ces photos ne peuvent être utilisées sans le consentement de leurs auteurs respectifs.

*Mésangeai du Canada, Forêt Montmorency, QC.
Photo : Pierre Casavant.*



*Pic mineur, Chambly, QC.
Photo : Henri Boivin.*



La page d'AMAZONA

Compte-rendu mission Désirade 29 octobre au 4 novembre 2012

Il y a tout juste une année, nous vous faisons une présentation de l'île de la Désirade qui, depuis quelques années, est devenue pour nous un lieu d'observation incontournable en période de migration.

La semaine que nous venons d'y passer confirme bien l'importance de ce site pour les oiseaux migrateurs.

Il faut dire que plusieurs éléments se sont combinés en même temps :

- La présence du cyclone Sandy qui est parti de la Mer Caraïbe;
- Notre présence sur l'île de la Désirade moins d'une semaine après, donc une pression d'observation largement augmentée;
- La migration postnuptiale en cours;

Au cours de notre séjour sur l'île, du 29 octobre au 4 novembre, ce sont 70 espèces qui ont été vues, dont 38 espèces migratrices, avec un nombre incroyable de raretés :

- **Moucherolle des saules/aulnes** : 1^{ère} donnée pour la Guadeloupe. Nous avons soumis nos photos à des experts québécois, pour tenter de déterminer avec plus de précision.
- **Paruline à poitrine baie** : 1^{ère} donnée pour la Guadeloupe
- **Moqueur chat** : 2^{ème} donnée
- **Guiraca bleu** : 2^{ème} donnée
- **Piranga vermillon** : 2^{ème} observation en 14 ans pour AMAZONA
- **Engoulevent d'Amérique** : 2^{ème} donnée (statut méconnu, probablement un hivernant annuel en fait)
- **Paruline à couronne rousse** : dernière observation en 2008
- **Passerin indigo** : pas observé tous les ans
- **Oriole de Baltimore** : pas observé tous les ans
- **Paruline à gorge noire** : pas observée tous les ans
- **Paruline masquée** : pas observée tous les ans (2 individus vus)
- **Piranga écarlate** : 3 individus au cours de la session (vu presque tous les ans)
- **Cardinal à poitrine rose** : 5 individus (vu presque tous les ans) ; meilleur effectif.

A noter qu'au même moment, un de nos collègues trouvait un **Pioui de l'Est** sur le marais de Port-Louis, ce qui est également une 1^{ère} donnée pour la Guadeloupe.

Vous pourrez consulter le compte-rendu plus détaillé en le téléchargeant sur notre site ou sur le site du COL.

Frantz Delcroix

www.amazona-guadeloupe.com / oiseauxguadeloupe@yahoo.fr

Quelques photos de la session



Piranga écarlate
photo : Frantz Delcroix



Cardinal à poitrine rose
photo : Frantz Delcroix



Moucherolle des saules/aulnes
photo : Anthony Levesque



Guiraca bleu
photo : Anthony Levesque

Amérique du Nord (AUCUN DES GUIDES POUR L'A. DU N. N'INCLUT LA PORTION NORD-AMÉRICAINNE DU MEXIQUE)

- (1) Arlott, N., 2011, *Birds of North America and Greenland*, Princeton illustrated checklists. 12 \$. Un tout petit guide complet avec des illustrations précises.
- (2) Sibley, D. A., 2000, *The Sibley guide to birds*, Knopf. La première éd. du Sibley couvre le Canada et les É-U de l'Atlantique au Pacifique. 33 \$.

Autres choix pour le Canada et les É-U :

- Dunn J. L. et J. Alderfer, 2011, *National Geographic field guide to the birds of North America*, 6^e éd. 20 \$. Une version fr. de la 3^e éd. est parue en 2002 chez Broquet sous le titre *Guide d'identification des oiseaux de l'Amérique du Nord*, mais il y a beaucoup d'améliorations dans les éd. anglaises subséquentes. 30 \$.
- Stokes, D. et L., 2010, *The Stokes guide to the birds of North America*, Little, Brown & Co., rempli de détails significatifs peu connus. 17 \$.

Amérique centrale

- (3) Van Perlo, B., 2006, *Birds of Mexico and Central America*, Princeton illustrated checklists. Un guide complet, mais avec des illustrations sous la moyenne. 20 \$.

Antilles

- (4) Raffaele, H., J. Wiley, O. Garrido, A. Keith et J. Raffaele, 2006, *Les oiseaux des Antilles*, Éd. Michel Quintin, 26 \$ (trad. de *Birds of the West Indies*, de 2003, 16 \$). Un petit guide généralement excellent.

Amérique du Sud

- (5) Erize F., J. R. Rodriguez Mata et M Rumboll, 2006, *Birds of South America – Non-passerines : rheas to woodpeckers*, Princeton illustrated checklists. Superbe guide avec des illustrations bien détaillées. 19 \$.
- (6) Ridgely, R. S. et G. Tudor, 2009, *Field guide to the songbirds of South America – The passerines*, U. of Texas Press. Un gros livre qui reprend la matière des deux guides classiques sur les oscines et sub-oscines. Quelques espèces ne sont pas illustrées, mais seulement décrites. Les voir dans les guides par pays. 40 \$.

Paléarctique (COUVRE L'EUROPE, LE NORD DE L'AFRIQUE ET UNE PORTION IMPORTANTE DE L'ASIE, MAIS SEULEMENT UNE PARTIE DE LA CHINE)

- (7) Arlott, N., 2009, *Birds of Europe, Russia, China and Japan – Non-passerines : loons to woodpeckers*, Princeton U. Press. En Europe, c'est le *Field guide to the birds of the palearctic : non-passerines*. Toutes les espèces d'un territoire très étendu dans un format de poche. Très bonnes illustrations. Le titre de l'éd. nord-américaine porte à confusion. 20 \$.
- (8) Arlott, N., 2007, *Birds of Europe, Russia, China and Japan – Passerines : tyrant flycatchers to buntings*, Princeton U. Press. Le titre de l'éd. européenne est *Field guide to the birds of the palearctic : passerines*. Même remarque. 20 \$.

Europe (PALÉARCTIQUE OCCIDENTALE)

- (9) Svensson, L., K. Mullarney et D. Zetterström, 2010, *Le guide ornitho, le guide le plus complet des oiseaux d'Europe, d'Afrique du Nord et du Moyen-Orient*, nouvelle éd., Delachaux et Niestlé. Le meilleur guide d'identification au Monde. 48 \$. La version anglaise publiée par Princeton U. Press sous le titre *Birds of Europe : second edition*, aussi en 2010, peut être obtenue pour moins de 20 \$.

Afrique

- (10) Sinclair I. et P. Ryan, 2011, *Birds of Africa south of the Sahara*, Struik Publ. 40 \$ Très bon, premier guide complet pour l'ensemble de l'Afrique, à l'exception du paléarctique qui est couvert par les guides européens et les deux livres d'Arlott pour cette zone biogéographique.

Asie (VOIR AUSSI PALÉARCTIQUE)

- (11) Porter R. et S. Aspinall, 2010, *Birds of the Middle East*, 2^e éd., Princeton U. Press. Un guide complet pour le Moyen-Orient. 25 \$.
- (12) Grimmit R., C. Inskipp et T. Inskipp, 2012, *Birds of India, Pakistan, Nepal, Bangladesh, Buthan, Sri Lanka, and the Maldives*, Princeton U. Press. 2^e éd. Guide complet pour le sous-continent indien. 26 \$.
- (13) Robson, C., 2005, *Birds of Southeast Asia : Thailand, Peninsular Malaysia, Singapore, Myanmar, Laos, Vietnam, Cambodia*, Princeton U. Press. 23 \$. Voir aussi son *Field guide to the birds of South-East Asia* de 2011, 39 \$. Un guide complet pour la région.
- (14) Strange, M., 2003, *A photographic guide to the birds of Indonesia*, Princeton U. Press. Substantiel, mais pas complet. Se trouve surtout en occasion. Guide complet à venir pour la portion ouest. (Fin 2012, 22 \$).
- (15) Beehler, B. M., T. K. Pratt et D. A. Zimmerman, 2007, *Birds of New Guinea*, Princeton U. Press. Plus de 1000 \$ en occasion. Nouvelle éd. à venir.
- (16) Kennedy, R., P. C. Gonzales, E. Dickinson, H. C. Miranda et T. H. Fisher, 2000, *A guide to the birds of the Philippines*, Oxford U. Press. Je ne l'ai pas encore. 44 \$.
- (17) Brazil M., 2009, *Birds of East Asia : China, Taiwan, Korea, Japan, and Russia*, Princeton U. Press. Un excellent guide pour un très vaste territoire. En fait, une large partie du paléarctique oriental. 26 \$.
- (18) Mackinnon J., K. Philips et J. Showler, 2000, *A field guide to the birds of China*, Oxford U. Press. Il le faut, vu que les autres guides mentionnés ne couvrent pas tout le pays. 53 \$.

Océanie

- (19) Pizzey G. et F. Knight, 2007, *The field guide to the birds of Australia*, 8^e éd., Harper Collins, 31 \$. Les guides de Simpson et Day (*Birds of Australia*, 8^e éd., 2010, 26 \$) et de Slater (*Slater field guide to Australian birds*, 2^e éd. 2010, 24 \$) sont excellents aussi.
- (20) Van Perlo, B., 2011, *Birds of Hawaii, New Zealand, and the Central and West Pacific*, Princeton illustrated checklists. 19 \$. Couvre bien un territoire impressionnant.
- (21) Dutton, G., 2012, *Birds of Melanesia : Bismarks, Solomons, Vanuatu and New Caledonia*, Princeton Field Guides. 33 \$. Très beau guide avec les noms français.

Antarctique

- (22) Watson, G. E., 1975, *Birds of the Antarctic and Sub-Antarctic*, American Geophysical Union. Très complet. / Un guide plus récent que je n'ai pas encore : Shirihai H., 2008, *The complete guide to Antarctic wildlife : Birds and marine mammals of the Antarctic Continent and the southern ocean*, 2^e éd., Princeton U. Press. 36 \$. Le guide sur les oiseaux de mer par Harrison contient presque toutes les espèces concernées.

Mers et îles


- (23) Sinclair I. et O. Langrand, 2011, *Birds of the Indian Ocean islands : Madagascar, Mauritius, Seychelles, Reunion and the Comoros*, Struik Publ. Un beau guide pour les îles de l'Océan Indien. 19 \$.
- (24) Harrison, P., 1996, *Oiseaux de mer – Guide d'identification*, Éd. Broquet, avec dessins (23 \$), ou son guide photographique *Seabirds of the World* qui doit bientôt être réédité chez A. & C. Black (27 \$). Les espèces de la portion liquide de notre planète.

Régions non couvertes

Seulement certaines petites îles isolées.

MOTS CROISÉS NUMÉRO 28

par Fernand Grondin



HORIZONTAL

- 1 - Cette espèce est habituellement observée seule.
- 3 - Nom donné à la Gélinotte huppée. — Qualifient le régime alimentaire des parulines.
- 5 - Cracidés. — Biologiste autrichien qui a consacré une grande partie de sa vie à l'étude des Oies cendrées. — Le vacher n'en fait pas.
- 6 - Observatoire de Tadoussac.
- 7 - Se dit d'un oiseau qui a trois doigts vers l'avant et le pouce vers l'arrière.
- 8 - Dans le nom d'un phalarope.
- 9 - Chardonneret d'Europe.
- 10- Dresser un oiseau pour le vol.
- 11- Crier en parlant des jeunes.
- 12 -Compétiteur aux mangeoires. — Nom scientifique des bernaches.
- 14- Amateur de plumes. — Pie-grièche en latin.
- 15- Rallidé.
- 16- Petit fruit dont se nourrit le Courlis corlieu aux Îles-de-la-Madeleine.
- 17- Arbres qui constituent l'habitat de la Paruline tigrée.
- 18- Dans le nom d'un cormoran. — Oeuf en portugais ou spectacle du Cirque.
- 19- Limicole.
- 20- Sterne.

VERTICAL

- 1 - Site réputé.
- 2 - Plongeon.
- 3 Aigrette en latin.
- 4 - Se dit d'un oiseau qui se déplace dans l'eau.
- 5 - Mois de migration. — Il fut introduit en Amérique.
- 7 - Dodo. — Canard plongeur d'Europe.
- 8 - Relatif à l'aile.
- 9- Dans le nom d'une paruline.
- 10- Échassier d'Afrique semblable à une aigrette.
- 11- Terme de golf
- 12- Plumes qui recouvrent la base de l'aile.
- 13- Dans le nom d'un engoulevent et d'un troglodyte.
- 15- Relatif aux oiseaux. — Dans le nom d'une buse.
- 16- Plante marine très appréciée de la Bernache cravant.
- 18- Gros-bec. — Un pic de l'Ouest porte son nom.
- 20- Se dit d'une espèce qui ne migre pas. — Poisson bien aimé des pygargues.

MELI MELO D'OISEAUX

Votre Club en action

par Josette Laplante



Pour une deuxième consécutive, le COL a participé à la Journée du Citoyen qui avait lieu au parc Michel-Chartrand le 9 septembre dernier. Malgré un vent plus profitable aux oiseaux qu'aux humains, notre emplacement, voisin de la Société d'horticulture et d'un Regroupement de compostage, était plus à la vue cette année. Considérant que cet événement était plutôt d'ambiance familiale avec beaucoup d'activités pour les enfants, nous sommes tout de même satisfaits de l'affluence à notre kiosque. Nous remercions la Ville de Longueuil de nous avoir offert une subvention de \$700. pour notre participation en tant qu'exposant. Cela aidera grandement à maintenir notre club en action.

Des nouvelles de votre CA.

Dans le but de mieux rationaliser nos dépenses, nous avons dû procéder à certains changements dans la gestion du club. Ainsi, nous avons :

- Annulé la ligne téléphonique.
- Cessé les tirages des coupons-rabais au montant de \$20.
- Décidé de ne plus acheter de livres et d'en cessé la vente au 31 mars 2013 ou avant selon l'inventaire restant.
- Diminué le nombre annuel des conférences pour 2013 (de 8 à 6).
- Cessé de louer la salle pour 1 heure du souper (18h à 19h) avant les conférences.

Place aux jeunes.

La plume de Laurie



L'hiver est enfin arrivé! Mais les oiseaux pensent-ils la même chose que moi? Pour les aider à passer la saison froide plus facilement, j'ai fait toutes sortes d'installations où ils pourront se nourrir et se loger pendant l'hiver. J'installe des cabanes dans mes arbres pour qu'ils puissent s'abriter les jours de tempête. J'ai aussi acheté des petites cages pour y mettre du suif maison (beurre d'arachides et graines entières). Cela pourra leur permettre de manger sans devoir parcourir de longues distances pour chercher leur nourriture. J'installe aussi une mangeoire résistante avec de la nourriture pour ceux qui préfèrent le maïs et le tournesol.

Finalement, je mets du beurre d'arachides dans une bûche trouée pour les pics qui veulent aussi en profiter. Décidément, ils sont très chanceux d'avoir un buffet à volonté juste pour eux!

Texte de Laurie Mathieu, 12 ans, membre du COL.

SAVIEZ-VOUS QUE...

par Louise Lahaie Biron

Bruant à couronne blanche

White-Crowned Sparrow

Zonotrichia Leucophrys

En octobre, je suis allée au Cap Tourmente et j'ai pu y observer le Bruant à couronne blanche qui s'alimentait aux mangeoires du parc. Dans l'Atlas des oiseaux nicheurs du Québec on nous indique qu'il n'est que de passage ici pendant sa migration. Ce qui me frappe, à chaque fois, c'est son élégance.

- Ce bruant nicheur a une couronne dressée noire et blanche contrastant avec le gris de la face, du cou et de la poitrine.
- Il ressemble au Bruant à gorge blanche, il se distingue de lui par sa taille plus forte, son bec plus pâle et de couleur rosâtre ou jaunâtre et l'absence de point jaune sur les lores et la tache blanche à la gorge.
- Le Bruant à couronne blanche niche en Alaska, au Yukon, dans les Territoires du Nord-Ouest et dans le nord des provinces canadiennes, jusqu'à Terre-Neuve, les montagnes de l'ouest du Canada et des États-Unis jusqu'au sud de la Californie (Godfried 1986).
- Durant les travaux de l'Atlas (le premier), ce bruant a été rapporté dans 0.6% (16/2464) des parcelles échantillonnées et sa nidification a été confirmée dans 18.8% (3/16) des cas. Toutes les mentions de nidification provenaient de la Moyenne et de la Basse Côte-Nord.
- Au Québec, le Bruant à couronne blanche habite les régions de la taïga et de la toundra.
- Les mâles arrivent sur l'aire de reproduction en mai, environ 2 à 3 semaines avant les femelles.
- Dans cette période, ils chantent abondamment. Très mélodieux, le chant du Bruant à couronne blanche ressemble à celui du Bruant à gorge blanche.
- Durant la période d'accouplement, vu l'absence de dimorphisme entre le mâle et la femelle, il est difficile de différencier les poursuites nuptiales des poursuites territoriales.
- Peu après l'accouplement, le mâle diminue la fréquence de son chant de façon significative.
- Le nid est construit par la femelle. Généralement situé au sol dans les mousses, les lichens et dans les touffes d'herbe.
- La femelle pond de 2 à 5 œufs qu'elle incube seule durant environ 12 jours. Clement (1968b) a observé que les 2 premiers jours, après l'éclosion, la femelle tourne les jeunes comme elle le faisait avec les œufs.
- L'alimentation des jeunes et l'entretien sanitaire du nid sont assurés par les deux adultes.
- La croissance des jeunes serait assez rapide et ils quitteraient le nid vers l'âge de 7 à 12 jours.
- Leur régime alimentaire est constitué d'insectes, de graines et de petits fruits. Ils sont nourris par les parents jusqu'à l'âge de 30 jours environ et ils restent dans le voisinage du nid jusqu'à l'âge de 50 jours.
- Le Bruant à couronne blanche n'a généralement qu'une seule couvée par année. Toutefois Clement(1968b) rapporte avoir observé le 10 juillet 1958, dans la région de Shefferville, certains comportements de parade chez un couple dont les jeunes étaient nés depuis 7 jours.
- Les données du RON sont insuffisantes pour dégager la tendance de la population des Bruants à couronne blanche au Québec. Nous serons plus en mesure de vérifier cette tendance avec l'Atlas des oiseaux nicheurs à venir.

Ref. : Atlas des oiseaux nicheurs du Québec.



NOS CONFÉRENCES HIVER - PRINTEMPS 2013

Les conférences débutent à 19 h 30, dans la salle La Frénaie du pavillon d'accueil du parc Michel-Chartrand à l'intersection du boulevard Curé-Poirier et de la rue Adoncour à Longueuil. En cas de changement, la diffusion de l'information sera sur le site internet du COL, sur Cybercol et sur Facebook.

L'entrée est gratuite pour les membres alors qu'une contribution de 5\$ est demandée aux non-membres.

Jusqu'au 31 mars 2013, il est possible de se procurer des livres ornithologiques à prix réduits. Vous pouvez aussi emprunter des DVD des enregistrements des conférences précédentes.

Afin de rendre votre conférence plus confortable, nous vous recommandons d'apporter un coussin car les chaises ne sont pas conçues pour s'y asseoir longtemps. La Ville ne remplacera pas ces chaises qui leur sont très pratiques pour leurs autres activités.

Lundi le 14 janvier 2013. Les oiseaux pélagiques de très près. Conférencière : Mireille Poulin



Mireille Poulin est membre du club d'ornithologie de Longueuil depuis 1997, où elle a siégé au conseil d'administration pendant plusieurs années, entre autres en tant que présidente. Sa maîtrise en biologie de l'UQAM en main, après avoir œuvré dans le domaine de l'ornithologie quelques années à Montréal, elle sent le besoin de se rapprocher davantage de la nature et se retrouve à travailler à Gaspé, puis à Sept-Îles et s'installe finalement à l'Isle-Verte en 2010. Elle a découvert le merveilleux monde de la vie marine lors de son emploi en tant qu'observatrice des pêches sur la côte-nord en 2009. Cet emploi à bord des bateaux de pêche commerciale lui a aussi permis de profiter de la proximité des oiseaux pélagiques pour se rincer l'œil abondamment. Travaillant présentement à la culture du saule à des fins environnementales pour les villages dévalorisés de son nouveau coin de pays, elle retourne en mer de temps à autre, mais cette fois pour recenser les oiseaux et mammifères marins à partir de bateaux de la garde-côtière.

Le meilleur moyen d'observer les oiseaux de mer de près, à part dans leurs colonies éloignées, est sans nul doute de monter à bord des bateaux de pêche commerciale. Cependant, peu de gens ont cette chance et les ornithologues amateurs doivent le plus souvent utiliser les traversiers pour les apercevoir. Lors de son emploi d'observatrice des pêches, la conférencière a abondamment rencontré fulmars, puffins, océanites et autres oiseaux pélagiques et en a profité pour prendre plusieurs belles images vidéo en haute définition. La voilà de retour à Longueuil pour vous faire découvrir ces belles observations en primeur. Venez découvrir les oiseaux pélagiques tels que vous ne les avez jamais vus! Des raretés mystères seront aussi au rendez-vous. Cette conférence se veut d'abord un plaisir pour les yeux. En bonus, ceux-ci se familiariseront avec les silhouettes de ce groupe d'oiseaux pour vous aider lors de votre prochaine sortie en mer. Vous ne connaissez rien à la pêche commerciale et êtes intrigués par ces activités? Ce sera aussi une occasion pour vous de faire une incursion dans le monde méconnu et passionnant de la pêche.

Mercredi le 13 février 2013. Le Dindon sauvage au Québec. Conférencier : Maxime Lavoie



Maxime Lavoie a débuté son parcours académique à l'Université Laval avec un baccalauréat en biologie. Il a par la suite complété un Diplôme d'Études Supérieures et Spécialisées en Gestion de la Faune et de ses Habitats à l'Université du Québec à Rimouski puis une maîtrise au même établissement qui portait sur l'évaluation des populations de lynx roux au Québec. Après sa maîtrise, il a travaillé sur un projet pour évaluer les impacts de la construction d'une autoroute dans un ravage de cerfs de Virginie. Il effectue présentement un doctorat à l'Université Laval qui traite de la dynamique des populations de dindons sauvages sous différents scénarios climatiques.

Le dindon sauvage est une espèce relativement récente au Québec et il est désormais bien établi dans le sud de la province. L'affluence croissante des dindons sauvages dans cette région a poussé la Fédération québécoise des Chasseurs et Pêcheurs, le ministère des Ressources naturelles et de la Faune et l'Université Laval, à débiter conjointement un projet de recherche sur ces oiseaux. Les objectifs principaux sont de mieux connaître l'habitat utilisé par les dindons, leur survie hivernale ainsi que la reproduction des femelles dans un contexte de populations situées à la limite nord de leur aire de répartition. Tout ceci afin d'être plus apte à mieux gérer cette espèce. Pour répondre à ces questions, notre étude se déroule dans trois secteurs représentant un gradient des conditions climatiques hivernales. Des émetteurs VHF et GPS ont été installés sur une centaine de dindons afin de suivre leurs déplacements ainsi que leur survie. Dans un premier temps, cette présentation permettra probablement de répondre à vos questions sur le dindon sauvage. Par la suite, le projet de recherche sera détaillé ainsi que certains résultats préliminaires.

**Mardi le 12 mars 2013. Les débuts du loisir ornithologique (1880 - 1920).
Conférencier : Michel Chevalier**



Michel Chevalier est ornithologue amateur depuis plus de 36 ans. Son loisir a toujours été l'observation des nids d'oiseaux. Par cette activité, il a découvert un monde fascinant des habitudes de nidification de la faune ailée. Il crée l'entreprise « Junco Technologies » en 2006 pour répondre à un besoin écologique d'offrir un habitat sécuritaire et approprié aux oiseaux qui nichent dans des cavités. Il a participé à des projets de recherche pour Environnement Canada, des projets d'aménagement pour des municipalités, des Universités et organismes d'aménagements de territoires.

Nous pratiquons un loisir bien structuré avec des équipements performants qui s'améliorent d'année en année. Mais qu'en était-il au début du siècle dernier où la carabine était encore l'équipement privilégié pour l'identification des oiseaux. Beaucoup de chemin a été franchi. Cette conférence est un retour sur les premiers pas de cette activité qui présente l'apparition des premières binoculaires, livres d'identifications, revues spécialisées, associations et clubs d'ornithologie. C'est à cette époque que prit naissance le premier décompte de Noël que l'on pratique encore de nos jours. Une période riche en découvertes. Cette conférence est le résultat collatéral de deux ans et demi de recherche sur un pionnier de notre histoire du loisir ornithologique.

SOLUTION GRILLE NO. 25

B	R	U	A	N	T			A			F	A	C	E					
N	O	I	R	E				A	I	G	R	E	T	T	E				
		G	A	R	Z	E	T	T	E				U	R	U	B			
U			N	O	I	R				G	U	I	R	A	C	A			

MOTS CROISÉS NUMÉRO 28

Solution

Mc 28

	1	2	3	4	5	6	7	8	9	10	11	12	13	14	15	16	17	18	19	20
1	C	H	E	V	A	L	I	E	R	S	O	L	I	T	A	I	R	E		
2	A		G		V					U		I			V			R		
3	P	E	R	D	R	I	X			I	N	S	E	C	T	I	V	O	R	E
4	T		E		I					S		E		A		E			A	E
5	O	R	T	A	L	I	D	E	S			L	O	R	E	N	Z		N	I
6	U		T				R		E			E		O			O	O	T	E
7	R		A	N	I	S	O	D	A	C	T	Y	L	E		S				N
8	M			A			N			U				I		E	T	R	O	I
9	E	L	E	G	A	N	T			X				N		E				A
10	N			E			E					O	I	S	E	L	E	R		W
11	T			U				A				M		C			P	E	P	I
12	E	C	U	R	E	U	I	L				B	R	A	N	T	A			L
13		A				T			A			R		P			U			L
14	P	T	E	R	O	P	H	I	L	E			U			L	A	N	I	U
15		M			U							T	A	L	E	V	E			A
16	C	A	M	A	R	I	N	E				T		A		T			M	U
17		R			N			E				E	P	I	N	E	T	T	E	S
18	A	I	G	R	E	T	T	E	S				R			E			O	V
19		N			A			T					B	E	C	A	S	S	I	N
20				C	A	U	G	E	K				S							

Club d'ornithologie de Longueuil



Assemblée générale annuelle 2013

Invitation à tous les membres

Mercredi le 24 avril 2013 à 19 h 00
Salle de la Seigneurie, Centre Jeanne-Dufresnoy
1 boul. Curé-Poirier est, Longueuil (coin ch. Chambly)

ORDRE DU JOUR

1. Ouverture de l'assemblée
2. Approbation de l'ordre du jour
3. Vérification du quorum
4. Lecture du procès-verbal de l'assemblée 2012
5. Rapport du trésorier
6. Rapport du président
7. Élections
8. Désignation d'un vérificateur
9. Sujets divers
10. Levée de l'assemblée

Venez nombreux. Comme toutes les années, lors des élections, il est à prévoir que certains postes seront à combler. Outre les responsabilités spécifiques reliées aux postes de président, vice-président, secrétaire et trésorier, plusieurs tâches sont réparties entre les membres élus pour le bon fonctionnement du Club. Mentionnons, entre autres, la gestion des adhésions, les excursions, les conférences, la vidéothèque, le site Web, CyberCOL, le courriel du Club, la poste, la publicité, la rédaction et l'édition du bulletin ainsi que les relations avec les autres clubs. Toutes ces tâches, et d'autres, sont effectuées par les neuf personnes choisies et d'autres bénévoles selon leurs disponibilités et leurs préférences. Le conseil se réunit approximativement six fois par année.

Croyez-vous vraiment au COL? Est-il important pour vous? Engagez-vous dans votre club. Une excellente façon de débiter est de participer à l'assemblée générale...

DESCRIPTION DE TÂCHES DES MEMBRES DU C.A. 2013-2014

NOTE : Le générique masculin utilisé dans ce texte ne véhicule aucune discrimination et doit être considéré comme incluant le générique féminin.

Responsabilités générales d'un administrateur :

- assister aux réunions du conseil (6 à 8 par année) ;
- collaborer à la bonne marche des activités ;
- participer à différents comités de travail lorsque c'est nécessaire.

Responsabilités spécifiques :

Le président, occupe le premier rang dans l'organisation du Club. Il dirige les actions du conseil d'administration et coordonne l'exécution des décisions prises conformément aux règlements généraux du Club. Il rédige les ordres du jour et les fait parvenir aux membres du C.A. Il préside les assemblées du conseil et l'assemblée générale annuelle. Il signe les documents engageant le Club. Il participe aux comités de travail. Il peut rédiger la correspondance du Club lorsque nécessaire. Il a la garde des documents d'archives. Il s'occupe de tous les événements spéciaux. Il assume un leadership auprès de différentes instances et auprès du conseil d'administration du Club.

Le vice-président, assume toutes les responsabilités du président advenant son absence ou le remplace, à sa demande, pour exécuter une tâche spécifique. Il participe aux comités de travail. Il représente le Club dans ses relations extérieures. Il effectue les achats nécessaires à la préparation de la collation (café et jus) à offrir aux membres lors des conférences. Il s'occupe du matériel multimédia.

Le trésorier, tient les comptes, émet les chèques, gère les finances et contrôle le budget du Club. Il est un des principaux signataires des chèques et prépare le bilan financier annuel du Club. Il s'assure du suivi de l'échéance des contrats des commanditaires et avise le responsable du bulletin des annonces à paraître avant chaque parution. Il fait la mise à jour de l'enregistrement de l'organisme auprès de la Régie des entreprises du Québec. Il s'assure de renouveler le contrat des assurances.

Le secrétaire, prend les notes aux réunions du C.A. et rédige les procès-verbaux des réunions du C.A. Il rédige la correspondance du Club. Il s'occupe de la réservation de la salle pour les réunions du C.A., de l'assemblée générale annuelle, des conférences et de toutes autres activités. Il gère les dossiers spécifiques avec les personnes-ressources de la Ville de Longueuil.

Le responsable des adhésions, tient à jour le registre des membres et perçoit les cotisations. Il émet les cartes de membres et effectue les envois postaux de la trousse du nouveau membre. Il fait parvenir les paiements au trésorier pour dépôt. Il s'occupe de l'impression des étiquettes d'adresses pour le bulletin et de l'achat de fournitures de bureau. Il fait aussi les photocopies des documents envoyés et s'occupe d'autres tâches connexes.

Le responsable du bulletin (Le Chardonneret), coordonne les activités de rédaction, publication et distribution du bulletin en communiquant, entre autres, avec les réviseurs des textes et le responsable de l'envoi postal. Il s'assure d'obtenir des responsables des excursions et des conférences les textes des activités de la période couverte par le bulletin. Il fait la mise en page du bulletin et communique avec la Ville de Longueuil pour la reprographie. Il place le bulletin sur le site internet du COL.

Le responsable des conférences, recherche des conférenciers et négocie leurs honoraires, en respectant le budget qui lui est alloué. Il élabore un calendrier et demande une réservation de salle à la secrétaire. Il assemble les textes contenant résumés, courtes biographies et photos de chaque conférencier et les envois au responsable du bulletin. Il avise le bénévole qui filme les conférences des dates des conférences à filmer. Quatre jours avant la conférence, il envoie, à titre de rappel, le résumé de la conférence sur Cybercol. Il envoie le résumé, d'au moins une conférence, par parution de la revue Québec Oiseaux au Regroupement QuébecOiseaux.

Le responsable des excursions, recherche des guides et élabore un calendrier des excursions à venir et compile les comptes rendus des excursions ayant eu lieu. Il assemble les textes (excursions et comptes-rendus) reçus des guides pour les envoyer ensuite au responsable du bulletin. Quatre jours avant l'excursion à venir, il envoie, à titre de rappel, le texte de l'excursion sur Cybercol.

* Les responsabilités spécifiques peuvent être adaptées selon les aptitudes de chacun lors de la formation d'un nouveau conseil d'administration.

Activités à partager entre les membres du C.A. et d'autres bénévoles

Courrier postal – Ramasse le courrier et le distribue aux personnes concernées.

Ensachage et postage du bulletin – Participe à cette tâche en groupe.

Révision de textes du bulletin – Revoit les textes à paraître et apporte les corrections nécessaires.

Accueil aux conférences – Accueille les membres et les visiteurs à l'entrée de la salle de conférence.

Prêt des vidéos (enregistrement des conférences) – Gère la banque des vidéos et s'assure de les mettre à la disposition des membres lors des soirées-conférences. Tient un registre des emprunts et de l'inventaire.

Enregistrement par caméscope des conférences – Filme les conférences et les sauvegarde électroniquement.

Courriel du COL – Répond aux questions des membres et du public en général et transmet les questions aux responsables lorsque c'est nécessaire. Maintient la boîte de messages et structure un lieu d'archivage pour les documents du CA comme les ordres du jour, procès verbaux et/ou autres selon la demande.

Page Web – Reçoit les contenus et met à jour la page Web en y mentionnant les principales activités.

Responsable du CyberCOL – Gère ce forum. S'assure que les inscrits sur Cybercol sont des membres du COL.

Page Facebook – S'assure que les contenus répondent aux critères du COL et alimente la page d'informations pertinentes.

Recensement des oiseaux printaniers de Longueuil (Grand Défi RQO) – Coordonne ce recensement avec la secrétaire entre autre pour réserver un lieu au parc Michel-Chartrand. Organise les équipes et cumule les résultats du recensement. Envoie le tableau des résultats au responsable du bulletin.

Recensement des oiseaux de Noël – Coordonne ce recensement avec la secrétaire entre autre pour réserver la salle, auprès de la Ville. Organise les équipes, commander le souper et cumuler les résultats du recensement. Envoie le tableau des résultats au responsable du bulletin.

Feuille EPOQ – Publicise l'information dans le bulletin, cumule et envoie les feuillets au RQO.

Forum Geai – Participe aux échanges RQO interclubs.

SOS-POP – Participe au programme de suivi des espèces d'oiseaux en péril.

Nichoirs – Fait l'inventaire et l'entretien des nichoirs des merles bleus et des hirondelles au parc Michel-Chartrand et ailleurs si nécessaire.

Responsable de la publicité – Coordonne le renouvellement des contrats de publicité auprès des annonceurs et s'occupe de solliciter des dons auprès de ces derniers afin de les offrir lors de soirées spéciales.

Affichage et publicité journaux – Prépare les affiches des activités pour les envoyer à la Ville et envoie les textes à publier aux journaux locaux.

Jumelage avec autres clubs – Assure le suivi du jumelage avec le club AMAZONA.

Observer les oiseaux, ça donne des ailes!

Tiré du site internet du Le Bel Âge, section Voyages et loisirs – Marie-Josée Lacroix.

Récit d'une ornithologue qui a commencé à observer les oiseaux il y a 15 ans.

C'est une activité très méditative, zen. On parle à voix basse, on marche, on arrête 100 fois, on écoute. J'ai tout appris avec le club. Dans le groupe, certains connaissent aussi très bien la flore, ce qui amène des échanges intéressants. L'été, on pique-nique à l'orée des bois ou aux étapes. Il y a une belle énergie.

Chaque mois apporte sa découverte. «Selon un dicton, “les oiseaux se fiancent à la Saint-Valentin pour se marier à la Saint-Joseph”, rappelle Yolande. C'est joli, et c'est assez exact par rapport aux saisons. Les premiers carouges à épaulettes apparaissent en mars; en mai, c'est le retour des oiseaux migrateurs, très colorés. Puisqu'il n'y a pas encore beaucoup de feuilles, ils sont faciles à repérer. Le club organise alors beaucoup de sorties, c'est la folie douce. Puis, en juin, les oisillons emplissent les nids. Enfin, quand l'hiver revient, on observe, par exemple, le harfang des neiges.»

Observer les oiseaux demande de la patience, du temps et, bien sûr, le sens de l'observation. «Le soir est un beau moment pour les observer, alors qu'ils se nourrissent avant de se coucher, poursuit Yolande. Et en mai, on entend l'engoulement au crépuscule. Le jour, entre 11 h et 14 h, je regarde toujours le ciel: c'est l'heure des courants chauds, l'heure où les rapaces planent. Il m'arrive souvent de les repérer, mais je ne sais pas toujours les identifier car il y a de nombreuses espèces. Ça nécessite beaucoup d'expérience pour distinguer les détails de chacun. Certains membres du groupe, plus auditifs, réussissent à les distinguer à partir des chants; moi, je suis plutôt visuelle. Mon oiseau préféré est la sterne, pour sa vivacité et son élégance. C'est un oiseau tellement délicat! Et pour leur chant, j'aime bien les parulines, au printemps. De vrais petits rossignols!»



Centre de conservation de la faune ailée
Nature Expert
La seule boutique d'ornithologie au Québec

"Je fais confiance aux spécialistes du CCFA – Nature Expert pour choisir mes produits reliés à l'ornithologie. Ils ont le plus grand choix de produits, un service personnalisé adapté à mes besoins ainsi que 30 ans d'expérience dans le domaine".

– Pierre Verville

VORTEX  **SWAROVSKI OPTIK**

NOUVELLE ADRESSE
5120 rue de Bellechasse
Montréal, QC H1T 2A4

1-855-OIS-EAUX
www.ccfa-montreal.com

NOS EXCURSIONS DE JANVIER 2013 À MAI 2013

LES EXCURSIONS S'ADRESSENT AUX MEMBRES DU CLUB. LORSQU'UN GUIDE LE SOUHAITE, IL PEUT INVITER DES GENS HORS DU CLUB À PARTICIPER. DANS UN TEL CAS, LA MENTION –EXCURSION OUVERTE À TOUS SERA INDIQUÉE.



POURQUOI PARTICIPER AUX EXCURSIONS DU COL?

Parce que le COL visite près de 50 destinations par année dont les sites des rapaces en période de migration et qu'une excursion en groupe est une activité sociale qui permet d'approfondir ses connaissances grâce au savoir des autres membres, que cela se traduise par un détail sur le plumage d'un oiseau ou par une onomatopée pour reconnaître le chant d'une espèce.

Voilà quelques unes des bonnes raisons pour lesquelles vous pouvez vous joindre aux guides lors des prochaines excursions du COL.

Bonnes observations. Gilles Éthier, responsable des excursions.

Le point de départ des excursions, sauf indication contraire, est dans le stationnement du pavillon d'accueil du Parc Michel-Chartrand de Longueuil, angle Adoncour et Curé-Poirier.

Le COL privilégie le covoiturage qui peut s'organiser au point de départ. La méthode suggérée pour défrayer les frais de covoiturage est de multiplier 0,15 \$ par kilomètre parcouru pour ensuite le diviser par le nombre d'occupants de la voiture. Si le point de départ est ailleurs, le covoiturage peut s'organiser via CyberCOL,

Nous vous rappelons **quelques règles de prudence.**

- Ne rien laisser à la vue à l'intérieur de l'automobile lorsqu'elle est stationnée et préférablement, ne pas laisser d'objets de valeur dans le coffre de l'auto (caméra, jumelles, télescope).
- Si vous prévoyez laisser des objets de valeur dans le coffre, faites-le avant d'arriver à l'endroit où vous laisserez la voiture. Les voleurs surveillent les stationnements pour ensuite aller voler ces objets durant votre absence.

EN CAS DE MAUVAIS TEMPS, VOIR CYBERCOL OU ORNITHO-QC LA VEILLE OU LE MATIN MÊME OU VÉRIFIER PAR TÉLÉPHONE AVEC LE GUIDE.

Il est toujours préférable de porter des chaussures imperméables. Que l'on vous demande d'apporter un lunch ou non, n'oubliez pas l'eau et une collation. Les petites radios bidirectionnelles (FRS) sont recommandées pour communiquer entre les voitures. Le canal utilisé est le 11 et la sous-fréquence, 22 (11-22). Ceux qui quittent avant la fin de l'excursion doivent en avvertir le guide.

Consultez les récits d'excursions sur notre site Web à l'onglet Excursions : www.col.quebecoiseaux.org/.

Harfang, Aéroport St-Hubert.

Photo : Raymond Belhumeur



Petite Nyctale, Parc du Mont St-Bruno, QC.

Photo : Marieta Manolova.



EXCURSIONS DE JANVIER À MAI 2013

JANVIER 2013

**Samedi le 12 janvier 2013. Région d'Hemmingford. Guide : André Provost Ag.provost@videotron.ca
Tél : 450-468-2069**

Départ 8 h du parc Michel-Chartrand. Retour fin d'après-midi. Dîner au restaurant l'Oasis. Radio bidirectionnelle recommandée (canal 11-22)

Bien entendu, le dindon sauvage est l'oiseau visé au cours de cette sortie. Mais il y a toujours d'autres belles espèces qui s'ajoutent au cours de la journée. L'an passée l'une d'elle fut la Perdrix grise, oiseau de plus en plus difficile à observer, surtout en périphérie de Montréal. Aussi, 6-7 carouges et autant de vacher étaient digne de mention à cette période de l'année. Plectrophanes (des neiges et lapon) Alouette, Buse, Épervier, Junco, Merle d'Amérique, Gélinotte, Pics, Jaseur, Sizerin, Gros-bec errant et Mésange bicolore sont tous susceptibles d'être observés durant l'excursion!!!!

Une surprise est toujours possible dans cette région.

En cas de mauvais temps, vérifiez sur CyberCOL vendredi soir ou contactez le guide.

**Du 24 au 27 janvier 2013. Chutes St-Philippe/Parent. Guide Pierre St-Onge. keybec@videotron.ca
Tél : 450-655-4066 Cell : 514-951-3868**

Départ 10 h du parc Michel-Chartrand ou selon les arrangements entre co-voitureurs. Départ le jeudi - retour le dimanche. 8 personnes maximum.

Le premier soir nous dormirons à Chute-St-Philippe, le deuxième soir nous dormirons à Parent et le samedi soir nous reviendrons dormir à Chute St-Philippe au chalet Le Baluchon. Deux autos iront à Parent pas plus. Les frais seront de +/-125\$ pour 3 nuits et 2 repas communautaires (semblable à l'année passée).

Il faut s'attendre à partager sa chambre dans des lits séparés. Nos chances de voir l'Aigle royal, le Pygargue à tête blanche et la Mésange à tête brune sont excellentes. En plus de bien d'autres oiseaux d'hiver dont le Gros bec errant, le Bec-croisé (bifascié et des sapins), le Tétrás du Canada.

D'anciens participants ont déjà été contactés et le groupe est presque complet à moins de mettre votre nom sur une liste d'attente. Un montant de 50,00\$ est demandé en dépôt avant le départ.

Si ça vous intéresse, **répondez rapidement.** en me contactant.

FÉVRIER 2013

**Samedi le 16 février 2013. Biodôme de Montréal. Guide Pierre St-Onge. keybec@videotron.ca
Tél : 450-655-4066 Cell : 514-951-3868**

Départ 8 h 30 du parc Michel-Chartrand ou rencontre à l'entrée du Biodôme à 9 h.
Apportez votre lunch. Un casse-croûte est aussi disponible.

Une quantité minimale de 15 personnes est requise pour profiter d'un tarif réduit pour l'admission. Veillez vous inscrire auprès du guide.

Une excursion qui nous prépare pour la venue des premiers migrants. Plus de 70 espèces sont là pour nous divertir. L'excursion devrait se terminer après le lunch selon le souhait de chacun. Profitez de cette excursion qui se fera bien au chaud en plein hiver.

MARS 2013

Dimanche le 3 mars 2013.

Harfangs des Neiges à Saint-Roch-de-L'Achigan. Guide : Patrice Franche pfranche@videotron.ca

Rendez-vous à 8 h 30 au stationnement de l'École Félix Leclerc, sortie 106 (rte 341) de l'autoroute 40 à Repentigny. Demi-journée, l'excursion devrait prendre fin vers 11:00-11:30. Radio bidirectionnelle recommandée (canal 11-22).

Prévoir des vêtements chauds et la radio bidirectionnelle. Notez qu'il n'y a pas de toilette disponible pendant le trajet prévu et nous pourrions prendre le diner dans un resto de St-Roch de l'Achigan pour ceux qui seraient intéressés.

Nous sillonnerons la région de St-Roch-de-l'Achigan, à la recherche des harfangs et des autres hivernants.

Samedi le 9 mars 2013.

**Sentiers chez François Frappier à Ste-Rosalie - Cabane à sucre. Guide Pierre St-Onge. keybec@videotron.ca
Tél : 450-655-4066 Cell : 514-951-3868**

Départ 8 h 30 du parc Michel-Chartrand. Dîner typique de cabane à sucre au Domaine des Érables.
Boisson personnelle non permise – service de bar ouvert.

Quelques endroits seront visités dont : les champs sous les pylônes où plusieurs Plectrophanes (des neiges et lapon) et Alouettes hausse-col se rassemblent; le sentier de la cabane à sucre, endroit propice pour une randonnée en raquette; et le poste d'alimentation du 5560 Des Érables à Ste Rosalie.

Nous rechercherons les habituels oiseaux hivernant comme la Mésange à tête noire, la Sittelle, les différents pics, le Grimpereau, le Tarin et une possibilité de voir la Mésange bicolore.

Je vous invite à venir fraterniser dans une ambiance de cabane à sucre entouré d'oiseaux.

Veillez vous inscrire et je prendrai votre paiement au moment du départ ou à l'avance. **Tout ça pour 21\$.**

Samedi le 23 mars 2013.

Boisé Langevin et rangs de Varennes – Guide : Gilles Éthier merle2001@msn.com

Départ à 8 h 30 au parc Michel-Chartrand. Dîner au restaurant à Varennes. Retour en milieu d'après-midi. L'excursion est ouverte à tous. Radio bidirectionnelle recommandée (canal 11-22).

L'excursion débutera au boisé Langevin à Boucherville pour tenter de trouver des strigidés et autres hivernants. Par la suite, le guide vous mènera sur les rangs de Varennes à la recherche du Harfang des neiges, des Buses à queue rousse et pattues, de la perdrix grise ainsi que des Plectrophanes des neiges et lapon.

AVRIL 2013

Vendredi le 12 avril 2013.

**Les hiboux région d'Hungtindon. Guide : Pierre Wery. Responsable : Pierre St-Onge keybec@videotron.ca
Tél : 450-655-4066 Cell : 514-951-3868**

Départ 17 h 30 du parc Michel-Chartrand ou rendez-vous au restaurant Leblanc Patate, jonction routes 138 et 202 à Hungtindon pour 19 h. Il faut être à l'heure. Radio bidirectionnelle recommandée (canal 11-22).

Voilà une excursion bien originale. Maximum de participant 25.

Veuillez vous inscrire et payer à Pierre St-Onge avant le 1 avril. Des frais de participation de 10.00\$ sont exigés.

En cas de mauvais temps l'excursion sera remise au lendemain soir soit le 13 avril.

Tous les déplacements s'effectueront en auto, aucune marche. Nous sillonnerons les rangs de cette région à la recherche de Hiboux et Chouettes.

Nous avons eu du succès à nos 4 dernières années. C'est une expérience à vivre!

Samedi le 20 avril 2013.

Baie-du-Febvre – Guide : Daniel Ouellette dan.ouellette@videotron.ca Tél : 438 380-8542

Départ 7 h 30 au parc Michel-Chartrand. Apporter un lunch. Retour en fin de journée.

Je vous invite à visiter avec moi une destination incontournable du printemps soit la région de Baie-du-Febvre. Nous pourrons observer un vaste éventail de canards, des rapaces tels que le Pygargue à tête blanche et bien sûr les oies des neiges qui font la réputation de l'endroit. Outre les oies des neiges, nous pourrons également voir une des spécialités du coin, l'Érismature rousse dans son plumage nuptial.

Enfin, il ne faut pas oublier que cette excursion offre de belles chances de voir des hivernants tardifs tels que le Harfang des neiges, des migrateurs frais arrivés tels que certains bécasseaux et qui sait, un rare visiteur. Enfin, si le temps le permet, nous compléterons notre journée à Port St-François à Nicolet.

MAI 2013

Samedi le 4 mai 2013.

Refuge faunique Marguerite-D'Youville, Châteauguay

Guides : Monique Groulx Monique-groulx@videotron.ca 438-380-8542

et Daniel Ouellette dan.ouellette@videotron.ca

Rendez-vous à 7h30 dans le stationnement de l'île Saint-Bernard près du Pavillon de l'île. Demi-journée.
Apporter une collation et un lunch.

Rives du lac Saint-Louis et de la rivière Châteauguay, marais, marécages, prairies, forêts sont autant d'habitats que le refuge faunique Marguerite-D'Youville offre pour découvrir une avifaune diversifiée. 222 espèces d'oiseaux y ont déjà été observées !

Vous rappelez-vous de la Grande Aigrette, de la Mésange bicolore, du Merlebleu de l'Est et du Goglu des prés ?

- Consulter le site d'Héritage Saint-Bernard pour le trajet : www.heritagestbernard.qc.ca

- Les frais d'entrée au refuge sont effectifs dès 9 h avec l'ouverture du Café de l'île où vous pourrez vous restaurer après l'excursion.

Durbec des sapins, Boucherville.

Photo : Raymond Belhumeur.



Buse à queue rousse, St-Hubert.

Photo : André Provost.



PRÊT DE DVD ET VENTE DE LIVRES

PAR CHANTAL TRUDEL



Les disques DVD des conférences qui ont déjà eu lieu peuvent être empruntés par les membres mais demeurent la propriété du COL. Ceux et celles qui ont déjà réservé ont priorité, mais il est aussi possible de choisir et d'emprunter un document le soir des conférences. Les DVD sont prêtés jusqu'à la conférence suivante. Toutefois, un prêt peut être renouvelé par téléphone, après entente avec la responsable. Chaque membre peut emprunter un maximum de deux DVD. Les membres doivent donc défrayer les coûts liés à leur remplacement en cas de bris ou de perte.

On peut consulter la liste des documents sur le site Web du COL ou lors des conférences. Pour faire un emprunt, le membre en règle peut communiquer avec la responsable afin de réserver le titre désiré. Le document lui sera remis lors de la conférence suivante.



VENTE DE LIVRES ORNITHOLOGIQUES

PROFITEZ DE NOS RABAIS - CE SERVICE SE TERMINERA LE 31 MARS 2013

L'éventail comprend, bien sûr, les principaux guides d'identification et les guides des sites d'observation, mais aussi des guides plus spécialisés sur des groupes d'oiseaux particuliers ou un aspect particulier de l'ornithologie. Quoique le choix soit moins grand que dans les librairies spécialisées, tous devraient y trouver leur compte.

Faites-nous aussi connaître vos suggestions, vos attentes, vos goûts et vos besoins pour nous aider à faire mieux.

Veillez contacter : Chantal Trudel au 450 923-5479

Feuillets ÉPOQ (Étude des populations du Québec)

par Danielle Paquette



Les mentions contenues dans vos feuillets sont saisies et intégrées à un système de gestion des données ornithologiques qui permet d'assurer un suivi de nos observations personnelles et de tenir à jour vos différentes listes d'oiseaux tout en fournissant de précieuses informations aux chercheurs et biologistes de la conservation sur la répartition et les tendances des oiseaux du Québec.

De plus, c'est payant pour votre club! En effet, le COL reçoit une subvention du Regroupement QuébecOiseaux au prorata du nombre de feuillets produits au cours de l'année.

Je vous invite donc à remplir vos feuillets d'observations chaque fois que vous le pouvez. Vous pouvez me les poster à l'adresse du COL ou les compléter en ligne sur le site du RQO : <http://www.quebecoiseaux.org/epoq>. N'oubliez pas de choisir le club COL. Vos observations seront alors automatiquement inscrites au nom du COL.

Nous vous remercions de votre précieuse collaboration et bonnes trouvailles. Danielle Paquette.

CALENDRIER DES ACTIVITÉS DU COL

JANVIER 2013

Samedi le 12	Excursion	Région d'Hemmingford. <i>Guide : André Provost.</i> p.21
Lundi le 14	Conférence	Les oiseaux pélagiques de très près. Conférencière : Mireille Pouli. p.13
24 au 27	Excursion	Chutes St-Philippe/Parent. <i>Guide Pierre St-Onge.</i> p.21

FÉVRIER 2013

Mercredi le 13	Conférence	Le Dindon sauvage au Québec. Conférencier : Maxime Lavoie. p.14
Samedi le 16	Excursion	Biodôme de Montréal. <i>Guide Pierre St-Onge.</i> p.21

MARS 2013

Dimanche le 3	Excursion	Harfangs des Neiges à Saint-Roch-de-L'Achigan. <i>Guide : Patrice Franche.</i> p.22
Samedi le 9	Excursion	Sentiers à Ste-Rosalie - Cabane à sucre. <i>Guide Pierre St-Onge.</i> p.22
Mardi le 12	Conférence	Les débuts du loisir ornithologique (1880 - 1920). Confér: Michel Chevalier. p.14
Samedi le 23	Excursion	Boisé Langevin et rangs de Varennes – <i>Guide : Gilles Éthier.</i> p.22

AVRIL 2013

Vendredi le 12	Excursion de soir	Les hiboux région d'Hungtindon. <i>Guide : Pierre Wery.</i> p.23
Samedi le 20	Excursion	Baie-du-Febvre – <i>Guide : Daniel Ouellette.</i> p.23

MAI 2013

Samedi le 4	Excursion	Refuge faunique Marguerite-D'Youville, Châteauguay. p.23 <i>Guides : Monique Groulx et Daniel Ouellette.</i>
-------------	-----------	---



Au plaisir de vous rencontrer aux activités.

Vos suggestions sont toujours les bienvenues – faites-le nous savoir dans notre Sac à suggestions lors des conférences ou par courriel à : ornitho_longueuil@hotmail.com . Merci.

Bulletin du Club d'ornithologie de Longueuil
Adresse de retour :
CP 21099, CSP Jacques-Cartier J4J 5J4

FORMULAIRES D'ABONNEMENT



 **Club d'ornithologie de Longueuil** 
Formulaire d'adhésion/renouvellement/changement d'adresse

Date _____ JJ/MM/AA Noms _____ Prénoms _____

No et rue _____ Nouveau membre
Ville _____ Province _____ Changement d'adresse
Code postal _____ Téléphone _____ Renouvellement

 SVP m'inscrire au forum CyberCOL (adresse courriel nécessaire)
Courriel : _____
 Je préfère consulter le bulletin *Le Chardonneret* uniquement en version électronique.
Vous avez entendu parler de nous par : ___ publicité ___ lors d'une excursion ___ lors d'une conférence.
Adhésion couvrant une période de 12 mois
25,00 \$ Individuel 30,00 \$ Familial Chèque à l'ordre du **Club d'ornithologie de Longueuil**
Faites parvenir ce formulaire à :
Club d'ornithologie de Longueuil
CP 21099, CSP Jacques-Cartier, Longueuil, Québec, J4J 5J4



COUPON D'ABONNEMENT POUR LA REVUE QUÉBEC OISEAUX

Nom _____ **Prénom** _____
Adresse _____
Ville _____ **Province** _____ **Code postal** _____

pour un an 22,95 \$ (taxes comprises) pour deux ans 42,95 \$ (taxes comprises)

Joindre un chèque à l'ordre de **Québec Oiseaux** et poster à :
Service des abonnements, 4545 av. Pierre-De Coubertin, C.P. 1000, succ.. M, Montréal (QC), H1V 3R2
* L'abonnement commencera avec le premier numéro publié après la réception de ce coupon

Club d'ornithologie de Longueuil