

LA PRESSE AFFAIRES

BLOGUE

Sophie Cousineau analyse l'actualité économique dans son blogue sur lapresseaffaires.com/cousineau

EXPERTS

Posez vos questions à nos experts sur cyberpresse.ca/experts

CLAUDE PICHER
LA FACE CACHÉE DE LA DETTE
PAGE 5



TURBULENCES SUR L'INTERNET
YAHOO! ET MICROSOFT DANS LA TOURMENTE
PAGES 2 ET 3

S&P/TSX 14 274,34 -5,94 (-0,04%)	TSX CROISSANCE 2493,76 -1,75 (-0,07%)	QUÉBEC 30 1218,84 -16,66 (-1,35%)	DOW JONES 12 969,54 -88,66 (-0,68%)	DOLLAR 98,67¢US +0,56¢
---------------------------------------------------	----------------------------------------------------	------------------------------------------------	--------------------------------------------------	-------------------------------------

Shermag se protège de ses créanciers

PHILIPPE MERCURE

À court de liquidité, victime de pressions de la part de ses créanciers, le fabricant de meubles Shermag a dû se résoudre hier à se placer sous la loi des arrangements avec les créanciers.

La demande a été accordée par la Cour supérieure du Québec et survient à la suite d'une longue série de fermetures d'usines, de licenciements et de pertes financières annoncées au cours des

dernières années par l'entreprise de Sherbrooke.

Shermag est donc pour l'instant protégée des recours de ses fournisseurs et de ses créanciers et continue ses activités, mais a vu son action perdre le peu de plumes qui lui restaient. Le titre a cédé 24 cents, soit 67,1% de sa valeur, et ne se négocie plus qu'à 12 cents. Il avait frôlé les 16\$ en 2003.

« On ne veut pas aller en faillite, on veut continuer notre réorganisation, a dit hier à *La Presse Affaires*

le président de Shermag, Claude Pichette. On avait besoin d'un répit, on l'a obtenu. »

La firme RSM Richter aidera Shermag à accoucher d'un plan d'arrangement avec les créanciers. Selon Philip Manel, associé chez Richter, Shermag a des dettes d'environ 30 millions de dollars, dont quelque 20 millions envers la banque Wachovia. « Wachovia se montre très collaboratrice », affirme pourtant M. Manel, qui évoque la « pression d'autres créanciers ».

Ralentissement américain

Si Shermag a subi de plein fouet la concurrence asiatique et la montée du dollar au cours des dernières années, c'est finalement le ralentissement américain qui a fini par la mettre à genoux.

« Le marché de l'habitation est mort et vous avez un stock de maisons épouvantable sur le marché. Ça veut dire une chose: vous ne vendez pas de meubles. C'est aussi simple que ça », dit M. Pichette.

Résultat: les coffres sont vides, et Shermag peine à trouver les fonds pour continuer à payer ses employés et s'approvisionner en matériaux.

« Compte tenu de ce qui rentre comme argent avec l'état du marché, compte tenu des crédits qu'on a de notre banquier, on a un problème », dit M. Pichette, admettant que l'entreprise se trouve dans une « situation extrêmement fragile ».

» Voir SHERMAG en page 4

VENTE DE MAAX

La famille Poulin parmi les prétendants

LAURIER CLOUTIER

Le Groupe Camada, société privée d'investissements de la famille Poulin, a présenté une offre de rachat du fabricant de baignoires Maax, avec des partenaires financiers du Québec.

C'est ce qu'a confirmé hier à *La Presse Affaires* David Poulin, vice-président de Camada, fils du fondateur de Maax, Placide Poulin, devenu le président de cette société familiale.

Les Poulin ne sont pas seuls cependant à vouloir mettre la main sur Maax après un appel d'offres lancé par la firme new-yorkaise Alvarez & Marsal prévoyant l'arrivée des soumissions au plus tard vendredi dernier.

« Plusieurs entreprises ont demandé à consulter les documents de l'appel d'offres, mais je ne peux pas dire le nombre de celles qui ont présenté une soumission », déclare la porte-parole de Maax, Stéphanie Jarrold.

David Poulin prévoit d'ailleurs qu'Alvarez & Marsal « va analyser les offres déposées au cours des prochains jours et tenter de maximiser la valeur de Maax » qui vaut beaucoup moins qu'en 2004.

Choisi par les actionnaires nord-américains de Maax (J.W. Childs, Perseis, OMERS et des cadres) pour vendre le fabricant de baignoires, Mark Belanger, d'Alvarez & Marsal, n'a cependant pas rappelé *La Presse Affaires*.

Alvarez & Marsal doit encore déterminer la meilleure soumission, mais « il y aura sûrement des développements au cours des prochains jours, ça ne saurait tarder », déclare David Poulin.

» Voir MAAX en page 4



IRON MAN SAUVERA-T-IL LA SAISON ESTIVALE?

BLOOMBERG ET LA PRESSE

Iron Man, Batman et Indiana Jones, les héros du grand écran l'été prochain, pourraient avoir bien du mal à battre les records d'assistance réalisés l'an dernier par Spider-Man et les Pirates des Caraïbes.

Il se peut que les ventes de billets dans les cinémas nord-américains chutent de 5,6% par rapport au record de 4,2 milliards US atteint l'été dernier, les studios proposant moins de suites assurées de succès, estime Paul Dergarabedian, président de Media By Numbers, société

d'Encino, en Californie, qui compte les ventes de billets au cinéma.

« Ce sera difficile d'atteindre un tel niveau cette année », ajoute-t-il.

La sortie en fin de semaine du film *Iron Man*, de Paramount Pictures, qui s'inspire du héros de bandes dessinées Marvel, a lancé la saison estivale au cinéma du bon pied. Le film a fait des recettes plus fortes que prévu de plus de 100,8 millions US au cours du premier week-end, selon des sources médiatiques. Toutefois, c'est un recul par rapport à ce qu'avait récolté la saison dernière *Spider-Man 3*, de Sony, au cours

de son premier week-end, soit la somme record de 151 millions US.

Bassin d'amateurs

En mai 2007, il y avait eu aussi la sortie de *Shrek le Troisième*, de DreamWorks Animation, et de *Pirates des Caraïbes: Au bout du monde*, avec Johnny Depp dans le rôle de Jack Sparrow. Chacun avait rapporté dès le départ plus de 100 millions US, grâce notamment au bassin d'amateurs qui avaient aimé les films précédents de la série.

» Voir IRON en page 4

Pour l'Europe cet été... vacancestmr.com

PARIS | MARSEILLE | BORDEAUX | NICE | NANTES | LYON | TOULOUSE | BÂLE | LONDRES | BRUXELLES | MADRID | MALAGA | BARCELONE | VIENNE | ISLANDE

SPÉCIAL ISLANDE - VOL ALLER 23 MAI - RETOUR 30 MAI **398\$** | SÉJOUR TRÉSORS ISLANDAIS DÉPART DU 23 MAI **1498\$**

NON COMPRIS: Frais de contribution au Fonds d'indemnisation des clients des agents de voyages 3,50 \$/1000\$. COMPRIS: Vois: Islande avec Primera. Prix par pers. Réservations jusqu'au 8 mai 2008. Titulaire d'un permis du Québec.

YAHOO!/MICROSOFT LE MARIAGE N'AURA PAS LIEU

UN PLONGEON DOULOUREUX, LES ACTIONNAIRES MAUGRÉENT

Le titre de Yahoo! chute de 15% après la volte-face de Microsoft

AGENCE FRANCE-PRESSE

NEW YORK — Yahoo!, numéro 2 mondial de la publicité en ligne, a dégringolé hier en Bourse après que Microsoft eut retiré son offre d'achat. Déjà des actionnaires protestaient, plaçant le PDG Jerry Yang en mauvaise posture avant une assemblée générale qui s'annonce houleuse.

Après l'avoir courtisé pendant trois mois, Microsoft, leader mondial des logiciels, a retiré son offre devant le refus de Yahoo! qui

Dans une interview dimanche au *New York Times*, Bill Miller, gérant chez Legg Mason, 2^e actionnaire de Yahoo! avec 7% du capital, a souligné que «s'il y avait eu une offre ferme de 34 ou 35 dollars, nous l'aurions regardée».

«Nous voulions plus mais cela ne veut pas dire que nous l'aurions rejetée», a-t-il ajouté. «Il va y avoir beaucoup de pression sur les dirigeants de Yahoo! d'obtenir (une remontée du cours) d'ici un an ou deux», a-t-il poursuivi.

M. Jackson avait déjà mené une fronde à l'AG de l'an dernier contre le président de Yahoo! de l'époque, Terry Semel, lui reprochant ses rétributions élevées et sa mauvaise gestion. M. Semel avait démissionné une semaine après.

De petits actionnaires reprochent aussi à Jerry Yang d'avoir mené un combat personnel anti-Microsoft sans se soucier de leurs intérêts.

«Je ne pense pas que Jerry Yang, comme fondateur, émotionnellement attaché au groupe, cherchait vraiment mon meilleur intérêt d'actionnaire», a commenté dans la presse Darren Chervitz, codirigeant de Jacob Internet Fund, qui détient 150 000 actions Yahoo!. «Je ne pense pas que Yahoo! puisse proposer quoi que ce soit qui soit comparable avec l'offre de Microsoft».

Jerry Yang doit maintenant prouver à ses actionnaires qu'il peut redresser le groupe et son cours en restant indépendant, alors qu'il ne cesse de perdre du terrain face au grand rival Google.

Il doit annoncer une initiative-choc rapidement, comme un accord commercial avec Google, ou encore une alliance avec AOL, filiale de Time Warner, selon les analystes.

«Yahoo! doit lancer une stratégie qui prouve que son action vaut 37 dollars, ou il fera face à une série d'autres tentatives de rachat et à une révolte de ses actionnaires», a résumé Charlene Li, analyste du cabinet Forrester.

Une dernière option serait que Microsoft représente son offre, à la faveur de la fronde des actionnaires. Une partie du marché pariait sur ce schéma, limitant la chute du titre.

«Yahoo! doit lancer une stratégie qui prouve que son action vaut 37 dollars, ou il fera face à une série d'autres tentatives de rachat et à une révolte de ses actionnaires», selon une analyste du cabinet Forrester.

jeuait le prix trop bas. Microsoft avait pourtant relevé son offre à 33\$US par action, mais les dirigeants de Yahoo! n'ont pas voulu descendre sous 37\$US.

Hier, le titre Yahoo! chutait de 4,30\$US, ou 15%, à 24,37\$US. L'offre de Microsoft lancée le 1^{er} février avait dopé son cours, auparavant de moins de 20\$US.

Le PDG et fondateur de Yahoo!, Jerry Yang, et son équipe se seraient félicités, en topant dans la main quand Microsoft a retiré son offre, selon la presse.

Mais leur joie pourrait être de courte durée, car plusieurs grands actionnaires de Yahoo! ont commencé à protester, se disant déçus de l'échec des négociations, et laissant entendre qu'ils auraient accepté un rachat à 34 ou 35\$US par action. Certains menacent de voter contre la direction à la prochaine assemblée générale des actionnaires, prévue en juillet.

M. Miller a aussi réclamé au groupe de lancer un programme d'achat de ses propres actions, ce qui mécaniquement soutiendrait le cours.

«Vous ne pouvez pas affirmer qu'un prix de 33 dollars sous-évalue votre groupe, voir l'action cotée plus bas et ne pas racheter de titres», a-t-il dit, estimant que Yahoo! devrait racheter pour 2,3 milliards US d'actions.

Des actionnaires se sentent lésés

D'autres actionnaires sont encore plus revendicatifs: Yahoo! est confronté à sept plaintes déposées après son premier rejet de l'offre de Microsoft, en février.

Erik Jackson, président de la société d'investissement Ironfire Capital et de Plan B, un groupe de 140 actionnaires de Yahoo!, compte voter contre la direction à l'AG et réclame un siège au conseil d'administration.



PHOTO PAUL SAKUMA, ASSOCIATED PRESS

De petits actionnaires reprochent à Jerry Yang, PDG de Yahoo!, d'avoir mené un combat personnel anti-Microsoft sans se soucier de leurs intérêts. Le titre du groupe a chuté de 4,30\$US hier.

LA RUPTURE MICROSOFT-YAHOO!

DE LA PRESSION SUR BALLMER

BLOOMBERG

La décision de Microsoft de renoncer à mettre la main sur Yahoo! Inc. accroît la pression sur Steve Ballmer, le PDG de Microsoft, pour faire en sorte que sa division internet déficitaire réussisse à concurrencer efficacement Google.

La tentative de M. Ballmer d'acquérir Yahoo!, le site web le plus visité, indique que Microsoft réalise peu de progrès contre Google dans le domaine de la publicité liée aux recherches sur l'internet, soutient Charles Di Bona, un analyste de Sanford C. Bernstein.

M. Ballmer a retiré son offre de rachat de Yahoo! au cours du week-end après que Yahoo! eut refusé une offre bonifiée de près de 50 milliards US. Les investisseurs se demandent maintenant quelle sera la stratégie du PDG de Microsoft dans le secteur internet.

«Ils auraient intérêt à proposer plus tôt que plus tard une vision passablement bien articulée», dit M. Di Bona, de New York, à propos des dirigeants de Microsoft.

Le danger pour Microsoft est que Google, propriétaire du moteur de recherches sur l'internet le plus populaire et entreprise qui touche le plus d'argent pour des publicités en ligne, augmentera sa domination pendant que M. Ballmer étudie une nouvelle approche. Google a gagné 10 points de pourcentage au chapitre des parts de marché des recherches sur l'internet depuis juin dernier, ce pourcentage ayant atteint 59,8% des recherches effectuées en mars dernier, selon la société de recherches ComScore Inc., de Reston, en Virginie.

M. Ballmer et Kevin Johnson, président de la division internet de Microsoft, ont tenu une réunion il y a trois jours avec les cofondateurs de Yahoo!, Jerry Yang et David Filo, ont indiqué deux personnes au courant des négociations. À




PHOTO KEVIN P. CASEY, AP
Steve Ballmer, PDG de Microsoft

cette occasion, Microsoft, de Redmond, dans l'État de Washington, a offert de bonifier son offre de 44,6 milliards US d'environ 5 milliards US, à 33\$US l'action. M.M. Yang et Filo ont indiqué qu'ils refuseraient toute offre inférieure à 37\$US l'action, ont dit des personnes au fait du dossier.

Microsoft a probablement bien fait de refuser parce que son rendement sur l'acquisition aurait été trop modeste s'il avait dû payer plus que 35\$US l'action, estime M. Di Bona.

Les promotions qui apparaissent en même temps que les résultats de recherches forment plus de la moitié du marché de 41 milliards US des publicités sur l'internet. En faisant l'acquisition de Yahoo!, Microsoft aurait triplé sa part de recherches en lignes sur l'internet et il serait devenu le plus important vendeur de publicités à affichage graphique sur l'internet.

Des acquisitions plus modestes et des investissements dans la technologie pourraient s'avérer insuffisants pour changer le destin de la division internet de Microsoft, qui a essuyé une perte de 228 millions US au dernier trimestre.


«Ils sont revenus à la case départ», indique Chris Hickey, un analyste de Atlantic Equities, de Londres, qui recommande de conserver les actions de Microsoft. «Le fait que Microsoft ait souhaité conclure cette transaction illustre dans quelle position difficile se trouve la compagnie.»

YAHOO!/MICROSOFT LE MARIAGE N'AURA PAS LIEU



44,6 milliards US

Montant de l'offre de Microsoft, rejetée par Yahoo!, qui a refusé une offre bonifiée de 50 milliards US ce week-end



7,5 milliards US

Somme investie par Microsoft depuis 30 mois dans sa division internet

228 millions US

La perte subie par la division internet de Microsoft, au trimestre se terminant le 31 mars 2008

18 juin 2007

Le président de Yahoo!, Terry Sernel, est remplacé par le cofondateur Jerry Yang, qui annonce une révision stratégique de l'entreprise étalée sur 100 jours.

16 octobre Yahoo! dévoile des résultats meilleurs que prévu, mais ne révèle pas les détails de son plan de relance.

24 octobre l'action atteint un sommet de 52 semaines, à 34,08 \$US.

7 janvier 2008

Yahoo! annonce une nouvelle stratégie basée sur les applications extérieures.

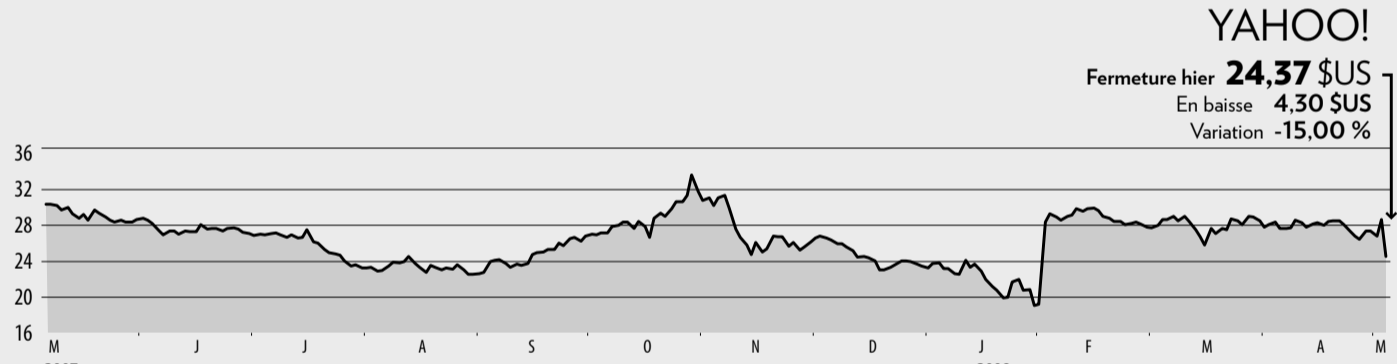
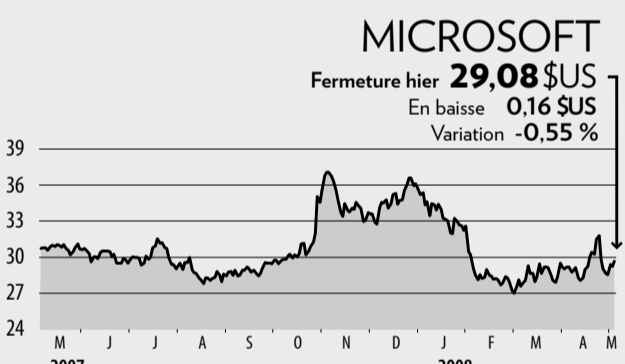
31 janvier le titre recule à un creux de quatre ans, à 18,58 \$US

1^{er} février Microsoft annonce une offre de 31 \$US par action (45 milliards US) pour Yahoo!

11 février le conseil d'administration de Yahoo! rejette l'offre de Microsoft, et licencie 1000 employés le lendemain.

3 mai Microsoft retire son offre après l'échec des discussions portant sur le prix.

5 mai l'action de Yahoo! plonge de 15% à la Bourse NASDAQ.



Maintenant on fait quoi



SOPHIE COUSINEAU
CHRONIQUE

À un ingénieur de Google, Steve Ballmer aurait prétendument rétorqué, la voix emplie de rage, que Google n'était « pas une vraie entreprise ». « C'est un château de cartes », aurait dit le chef de la direction de Microsoft en 2004, en ajoutant que Microsoft « tuerait Google ». Si Steve Ballmer qualifie aujourd'hui de complètement exagéré le compte rendu de cet ex-employé de Microsoft rapporté par Associated Press, il est tout de même révélateur de son époque.

En 2004, Google a fait ses premiers pas en Bourse – au pas de course – tandis que Microsoft était depuis longtemps déjà un poids lourd de la nouvelle économie.

Quatre ans plus tard, les rôles semblent inversés, tandis que l'offre d'achat de Microsoft sur Yahoo! est – officiellement – kaput.

Avec une valeur boursière de 182 milliards de dollars américains, Google domine de façon outrageuse le marché de la publicité associée aux recherches sur l'internet. D'après les données les plus récentes de la firme comScore, 59,8% des recherches lancées aux États-Unis passent par Google.

Et en acceptant de s'autocensurer en Chine, c'est Google qui a emprunté à Microsoft son masque de Darth Vader.

Pendant ce temps, des chroniqueurs vont jusqu'à annoncer, sur la foi de résultats financiers décevants associés au nouveau système d'exploitation Vista, le début de la fin de l'empire de Bill Gates. Et cela, à quelques semaines du

L'échec de la mainmise de Microsoft sur Yahoo!, trois mois après le dépôt d'une offre d'achat non sollicitée, laisse les deux grands rivaux de Google en désarroi. Quelles avenues se présentent à eux ?

départ à la « semi-retraite » du fondateur de Microsoft, fin juin.

L'échec de la mainmise de Microsoft sur Yahoo!, trois mois après le dépôt d'une offre d'achat non sollicitée, laisse les deux grands rivaux de Google en désarroi. Quelles avenues se présentent à eux ? Elles ne sont pas légion.

Microsoft

Depuis ce week-end, on reproche à Steve Ballmer, qui offrait près de 45 milliards US pour acquérir Yahoo, d'avoir été chiche! Il aurait pu allonger un «petit» 5 milliards de plus pour convaincre Jerry Yang de céder l'entreprise qu'il a

cofondée. Les mêmes le critiquent, aussi, de ne pas avoir lancé une offre d'achat hostile sur Yahoo!, en déclenchant une guerre de procurations.

Mais Steve Ballmer a fait preuve de prudence. Pourquoi offrir plus pour une entreprise en perte de vitesse, uniquement parce qu'on en a les moyens? Et puis, il faut voir qu'il est extrêmement difficile d'intégrer deux entreprises de grande taille même dans les conditions les plus propices. Rappelez-vous l'achat d'AOL par Time Warner ou le mariage de Universal et de Vivendi: pénible.

Si c'est difficile dans le meilleur des cas, imaginez le mariage de deux sociétés aux cultures d'affaires éloignées, et dont les employés de l'une, au nombre de 10 000, ne

veulent rien savoir de travailler pour Microsoft. Comme on dit dans le langage populaire, c'est mal barré...

En ce sens, Microsoft a bien fait de prendre du recul. D'autant que, dans sa lettre à Jerry Yang, Steve Ballmer prend bien soin de laisser la porte ouverte à un éventuel regroupement, en remerciant la haute direction de Yahoo! du temps consacré à l'étude de la transaction. En effet, Jerry Yang, qui est revenu à la barre de l'entreprise il y a un an, pourrait bien être contraint de reconsidérer son refus si les actionnaires mécontents de Yahoo! se révoltent.

Entre-temps, le problème de Microsoft reste entier. Pis, il s'est aggravé puisque la menace de Microsoft a poussé Yahoo! dans les bras de Google. En effet, le célèbre portail vient de sous-traiter à Google, sur une base expérimentale, la technologie qui génère la publicité associée à la recherche par mots clés.

Après avoir claqué une fortune pour conquérir le web, Microsoft n'arrive toujours pas à s'imposer dans la pub internet associée à la recherche, là où les annonceurs dépensent le plus d'argent. La division qui chapeaute ce service s'enfoncé dans le rouge (perte de 228 millions US contre 171 millions US il y a un an, malgré des revenus en forte hausse).

Microsoft pourrait tenter d'autres acquisitions. Parmi les cibles se

trouveraient ValueClick, spécialiste du marketing internet, AOL, le portail de Time Warner, ou MySpace, le réseau social de News Corp., du magnat Rupert Murdoch.

Toutefois, ces acquisitions n'assureraient pas à Microsoft la masse critique en recherche qui lui permettrait de séduire les annonceurs. Or, comme il ne reste plus d'acteurs importants depuis la vente du réseau publicitaire DoubleClick à Google, Microsoft devra peut-être attendre que le fruit Yahoo! soit plus mûr.

Yahoo!

Le portail vit en quelque sorte sur la célébrité que lui a assurée

son service courriel. Mais Google chauffe les fesses de Yahoo! et pourrait bientôt lui ravir la palme de la collection de sites les plus fréquentés.

Yahoo! a longtemps négligé d'investir dans sa technologie, une décision qui lui coûte fort cher. Son association toute récente avec Google est, en quelque sorte, un désaveu de son système Panama, que le portail avait récemment lancé en grande fanfare. Pour le moral des ingénieurs, on repassera.

Qui plus est, les autorités antitrust des États-Unis voient d'un très mauvais œil le rapprochement entre Yahoo! et Google, même si l'expérience menée depuis deux semaines est limitée. Ensemble, les deux sociétés auraient presque un quasi-monopole sur la publicité internet associée à la recherche. Le département de la Justice pourrait ainsi jouer les empêcheurs de danser en rond.

La pression sera donc très forte sur Jerry Yang pour qu'il respecte ses promesses et redonne de l'envergure à Yahoo!, par croissance interne ou par acquisition. Dans ce dernier cas, Yahoo! devra toutefois rivaliser avec Microsoft, qui dispose de muscles financiers beaucoup plus imposants.

Des poursuites se pointent aussi à l'horizon à la suite du rejet de l'offre d'achat de Microsoft. Un faux pas, et Yahoo! aura une rébellion d'investisseurs activistes sur les bras. Bref, Jerry Yang n'a plus droit à l'erreur.

COURRIEL
Pour joindre notre chroniqueuse: sophie.cousineau@lapresse.ca

LA PRESSE AFFAIRES

À L'AGENDA

PREVISIONS ■ RÉEL BPA: bénéfice par action M: million G: milliard

MARDI 6 MAI
 Permis de construire (Canada)
 mars: **1,2%**
 février: **-1,0%**
 Barrick Gold BPA 1T: **61¢**
 George Weston BPA 1T: **70¢**
 Financière Sun Life BPA 1T: **1,01¢**

MERCREDI 7 MAI
 BCE BPA 1T: **53¢**
 Enbridge BPA 1T: **66¢**
 Gildan BPA 2T: **43¢**

JEUDI 8 MAI
 Canadian Tire BPA 1T: **81¢**
 Financière Power BPA 1T: **70¢**
 Manuvie BPA 1T: **71¢**
 Quebecor BPA 1T: **23¢**

VENDREDI 9 MAI
 Taux de chômage (Canada)
 avril: **6,0%**
 mars: **6,0%**
 Gaz Metro BPA 2T: **86¢**
 Power Corporation BPA 1T: **70¢**

LUNDI 12 MAI
 American Apparel BPA 1T: **5¢US**
 Boralex BPA 1T: **21¢**
 Imax BPA 1T: **-15¢**

MARDI 13 MAI
 Ventes au détail (États-Unis)
 avril: **0,2%**
 mars: **0,1%**
 Cameco BPA 1T: **41¢**
 Rona BPA 1T: **6¢**
 Wal-Mart BPA 1T: **75¢US**

Source: Bloomberg
POUR NOUS JOINDRE

La Presse Affaires, 7, rue Saint-Jacques, Montréal (Québec) H2Y 1K9
 lpa@lapresseaffaires.com

SUDOKU

		6	4					
8								
4				5		8		9
		1			2		6	5
		2	3	7			8	
							7	
3								
	5		8				1	7
					1	4	2	

Niveau de difficulté : MOYEN

1002

Placez un chiffre de 1 à 9 dans chaque case vide. Chaque ligne, chaque colonne et chaque boîte 3x3 délimitée par un trait plus épais doivent contenir tous les chiffres de 1 à 9. Chaque chiffre apparaît donc une seule fois dans une ligne, dans une colonne et dans une boîte 3x3.

Solution du dernier sudoku

2	4	9	6	1	7	3	5	8
3	6	1	5	8	4	7	9	2
8	7	5	2	9	3	6	4	1
4	8	6	1	5	9	2	3	7
9	1	2	7	3	6	4	8	5
7	5	3	4	2	8	9	1	6
6	9	7	8	4	1	5	2	3
1	2	4	3	7	5	8	6	9
5	3	8	9	6	2	1	7	4

Ce jeu est une réalisation de Ludipresse. Pour plus d'informations, rendez-vous sur le site www.les-mordus.com ou écrivez-nous à info@les-mordus.com

Par Fabien Savary 1001



PHOTO FOURNIE PAR CAMADA

David Poulin, vice-président de Camada (à gauche), fils du fondateur de Maax, Placide Poulin (à droite), devenu le président de cette société familiale. Les deux hommes souhaitent mettre la main sur Maax.

La famille Poulin parmi les prétendants

MAAX
 suite de la page 1

Si ce dernier a présenté une offre de rachat «avec deux partenaires, des financiers du Québec», a-t-il précisé, il refuse de les identifier. «On a au Québec tout ce qu'il faut pour faire une telle offre, mais pour les associés, c'est confidentiel», dit-il.

Le Fonds FTQ «ne peut ni infirmer, ni confirmer, avoir pré-

Le Fonds FTQ «ne peut ni infirmer, ni confirmer, avoir présenté une offre pour Maax» avec les Poulin.

ésenté une offre pour Maax» avec les Poulin, déclare de son côté la porte-parole, Josée Lagacé. Quand le Fonds FTQ travaille sur un dossier, il signe d'habitude une entente de confidentialité. «Là, je ne peux rien dire», dit-elle.

De son côté, le porte-parole de la Caisse de dépôt et placement

du Québec, Gilles Des Roberts, n'a pu joindre le responsable éventuel d'un tel dossier avant l'heure de tombée. «Plusieurs intéressés du Québec ont tourné autour de Maax», ajoute-t-il. La Caisse connaît particulièrement bien l'entreprise puisque l'expert-président et chef de la direction de Maax, André Héroux, est devenu vice-président principal aux moyennes entreprises de la Caisse, en juillet 200. Il a cependant quitté ce poste, la semaine dernière, pour accéder à la direction d'EnviroMond Spilltech Network, de Burlington en Ontario, un groupe d'entreprises actives dans la décontamination de sols, en Amérique de même qu'outre-mer.

Maax a été vendue en 2004 au prix de 640 millions de dollars. Les acquéreurs se sont payé un dividende de 110 millions US, le marché de l'habitation a chuté aux États-Unis, et le fabricant de baignoires se retrouve avec une dette de 619 millions US. Les prêteurs voudraient une vente de Maax avant le 12 juin.

Shermag se protège de ses créanciers

SHERMAG
 suite de la page 1

Pour éteindre le feu, Shermag procède actuellement à une importante vente d'entrepôt afin de remplir les coffres. Mais il faudra davantage pour la remettre sur les rails. M. Pichette admet que la concurrence asiatique et le dollar fort sont là pour de bon. Le plan, donc: passer au travers le ralentissement américain et espérer de meilleurs jours par la suite.

«Il n'y a pas de miracle. On coupe, on coupe, on coupe», dit M. Pichette, dont l'entreprise a fermé quatre usines en décembre dernier dont deux au Québec, entraînant 320 mises à pied.

«Il faut réorganiser, viser une entreprise plus petite, avec plus de production en Asie, moins de personnel ici, continue le président. On a fermé notre centre de recherche de Sherbrooke, on est en train de fermer notre centre de distribution de Montréal. On coupe les coûts pour avoir une entreprise plus petite face à un marché plus petit.»

La demande de protection contre les créanciers est actuellement accordée pour un mois, mais pourra être renouvelée en s'adressant de nouveau à la Cour. Combien de temps faudra-t-il pour redresser l'entreprise? «Je ne sais pas», avoue M. Pichette, qui affirme que cela dépendra des conditions de marché.

Shermag avait rejeté il y a deux semaines une offre de la société d'investissement Clarke



PHOTO DAVID BOILY, ARCHIVES LA PRESSE

Un mois après l'entrée de George Armojan, connu pour son penchant pour les entreprises en détresse, au conseil d'administration de Shermag, le président et chef de la direction de Shermag, Jeffrey Casselman (notre photo), a démissionné.

qui voulait racheter toutes ses actions, invoquant un prix insuffisant. Rappelons que Clarke est l'actionnaire majoritaire de Shermag avec environ 20% des titres en circulation. La firme est dirigée par l'investisseur George Armojan, un homme connu pour son penchant pour les entreprises en détresse. Un mois après son entrée au conseil d'administration de Shermag, son président et chef de la direction, Jeffrey Casselman, démissionnait.

Les manufacturiers et exportateurs du Québec ont reconnu hier dans les mésaventures de Shermag les conséquences de la «tempête parfaite» qui frappe bon nombre des leurs. Ils gardent

cependant espoir, soulignant que des entreprises comme Teknino et Bridgestone ont réussi à se restructurer pour affronter les mêmes menaces qui planent sur Shermag.

SHERMAG EN CHIFFRES

- > Fondé en 1977 à Sherbrooke
- > Pertes nettes en 2007 : 17,38 millions
- > Pertes nettes en 2006 : 30,62 millions
- > Nombre de travailleurs: 811 actuellement, contre 2300 il y a 5 ans.

Iron Man sauvera-t-il la saison estivale?

IRON
 suite de la page 1

L'été prochain, il y aura la moitié des suites qui étaient apparues au grand écran en 2007, soit le nombre record de 14.

Jusqu'à présent cette année, les ventes de billets aux États-Unis et au Canada ont baissé de 2,7%, à 2,56 milliards US, même si le prix moyen du billet a été supérieur, s'établissant à 7,08\$US.

L'assistance est en baisse de 5,4%, d'après Media By Numbers. Le Hollywood Stock Exchange, site Web où les fans font semblant de parier sur les performances des films aux guichets, prédit une baisse des revenus de 4% l'été prochain. Pour renverser cette tendance, les studios doivent faire en sorte que le public s'embarque pour

les films proposés au cours de l'été, indique Gerry Rich, responsable du marketing de Paramount, une division de Viacom.

Son studio distribue *Iron Man* et également *Indiana Jones and the Kingdom of the Crystal Skull*, qui doit sortir le 22 mai.

«Il est fort possible que nous ayons des résultats correspondant à ceux de l'an dernier, soutient M. Rich. Le truc, c'est de connaître un bon mois de mai et de ramener les gens dans les salles de cinéma.»

Entre les deux sorties de film de Paramount, Disney proposera *The Chronicles of Narnia: Prince Caspian* le 16 mai. Depuis 2005, la croissance des bénéfices s'est accélérée chez les studios de Disney, qui ont réalisé un gain de 65% au cours de l'exercice financier terminé en septembre

dernier. Les ventes ont toutefois peu évolué, à 7,5 milliards US.

Crystal Skull pourrait rapporter jusqu'à 252 millions US en salles, un sommet chez les films estivaux, selon le Hollywood Stock Exchange. Premier film *Indiana Jones* depuis 1989, *Crystal Skull* réunit Steven Spielberg, le producteur George Lucas et la vedette Harrison Ford, qui a maintenant 65 ans. La vedette Shia LaBeouf présente un attrait particulier pour les enfants et les adolescents qui la connaissent pour son travail dans des films tels que *Disturbia*.

«Paramount fait un très bon boulot pour que le film plaise à la génération plus jeune, avance Gitesh Pandya, de Box Office Guru. Le public plus vieux va venir, il attend depuis longtemps. Ce sont les plus jeunes qu'il faut réussir à attirer.»

AVIS 800

AVIS LÉGAUX

801 **AVIS DE CLÔTURE D'INVENTAIRE**
 AVIS est par les présentes donné que, à la suite du décès de **Paul-Emile CHRISTIN**, en son vivant domicilié au 2300, rue Nicolet, Montréal (Québec) H1W 3L4, survenu le 1er février 2007, un inventaire des biens du défunt a été fait par le liquidateur successoral, Jean CHRISTIN, le 2 mai 2008, devant Me Camil Arseneau, notaire, conformément à la loi. Cet inventaire peut être consulté par les intéressés, à l'étude de Me Camil Arseneau, notaire, sise au 2860, boul. de la Concorde Est, bureau 202, Laval, (Québec) H7E 2B4.
 Donné ce 2 mai 2008 Jean CHRISTIN, liquidateur

850 **AVIS DE DISSOLUTION CHANGEMENT DE NOM**
AVIS DE DISSOLUTION
PRENEZ AVIS que la compagnie **MARINA GOSSELIN LTÉE**, demandera au Registraire des entreprises du Québec la permission de se dissoudre conformément à la Loi sur les compagnies (Québec). Montréal, le 5 mai 2008
LAPOINTE ROSENSTEIN S.E.N.C.R.L.
Procureurs de la requérante

AVIS DE DISSOLUTION
PRENEZ AVIS que la compagnie **GESTION ALCIDE GATIEN INC.** demandera au Registraire des entreprises la permission de se dissoudre.
Me Hélène Lareau, Notaire

AVIS
 La Presse se réserve le droit de refuser l'insertion de toute annonce contraire aux normes et traditions établies dans notre société.

LE CHANGEMENT CHEZ GROUPE CANAM OU COMMENT GARDER LA ROUTE MALGRÉ LES NOMBREUX VIRAGES

DÉJEUNER-CAUSERIE

Desjardins

MARC DUTIL
 Président et chef de l'exploitation
 Groupe Canam inc.

Inscription
WWW.CCMM.QC.CA/MARC-DUTIL
 514 871-4000, poste 4001

MARDI 27 MAI 2008
 de midi à 14 h

En association avec : En collaboration avec :

Chambre de commerce du Montréal métropolitain
 Board of Trade of Metropolitan Montreal
 3530737A

La face cachée de la dette publique



**CLAUDE
PICHER**
LA VIE ÉCONOMIQUE

Tous les ministres des Finances fédéraux, depuis Paul Martin, alignent les superlatifs pour vanter la performance du Canada en matière de finances publiques. Ils n'ont pas tort. Il y a à peine 10 ans, en 1997, la dette du gouvernement fédéral atteignait un record de 609 milliards; chaque année, il fallait créer de nouveaux déficits, et donc s'endetter davantage, uniquement pour payer les intérêts. Avec l'élimination des déficits, la dette a arrêté de gonfler, et Ottawa utilise maintenant ses surplus pour effectuer des remboursements. Au 31 mars 2008, selon la plus récente mise à jour du ministère des Finances, la dette fédérale se situait à 511 milliards. La dette a donc diminué de 98 milliards depuis le retour à l'équilibre financier.

L'amélioration saute aux yeux, surtout quand on compare la dette à la taille de l'économie. Il y a 10 ans, la dette fédérale

représentait 69 % du produit intérieur brut (PIB). Aujourd'hui, cette proportion est juste au-dessous de 30 %, et le Ministère s'attend à la ramener au niveau confortable de 25 % d'ici trois ans.

Mais derrière ces chiffres encourageants se profilent de sombres nuages.

Le fédéral a diminué sa dette de 98 milliards en 10 ans. Pendant la même période, les provinces ont augmenté les leurs de 79 milliards!

Pendant que tout le monde avait les yeux rivés sur la dette fédérale, les provinces continuaient de s'endetter. Le fédéral, on vient de le voir, a diminué sa dette de 98 milliards en 10 ans. Pendant la même période, les provinces ont augmenté les leurs de 79 milliards!

Et cette somme ne dit pas tout, puisqu'elle inclut les énormes surplus engrangés par l'Alberta. Cela mérite une courte explication.

L'Alberta, qui avait une dette de 13 milliards en 1994, déclare des surplus budgétaires depuis 1995. Entre 1995 et 2001, le gouvernement s'est servi de ces surplus pour effacer complètement sa dette. Depuis ce temps, la province continue de dégager des surplus, mais elle ne peut faire comme Ottawa et les canalisés vers la dette, puisqu'elle n'a plus de dette. Elle place donc cet argent, et comptabilise ces surplus dans la colonne de l'actif. Aujourd'hui, la cagnote albertaine s'élève à 33 milliards. Le gouvernement albertain est le seul gouvernement créancier au Canada. Cet actif n'a rien à voir avec le Heritage Fund de 16

Au total, cela signifie que les dettes combinées du fédéral et des provinces, qui se situaient à 840 milliards en 1997, atteignent aujourd'hui 821 milliards. Le progrès est mince.

Certes, exprimées en pourcentage du PIB, ces dettes se situent à 48 % maintenant contre 93 % il y a dix ans. Mais cette amélioration doit être interprétée avec prudence: elle est due pour l'essentiel à l'effort fédéral de réduction de la dette et à l'excellente performance financière de l'Alberta. Dans les autres provinces, l'endettement explose. Toujours entre 1997 et 2008, la dette de l'Ontario est passée de 109 à 143 milliards; celle du Québec, de 65 à 123

provinces. Pendant qu'Ottawa se tirait d'affaire par cet élégant tour de passe-passe, les provinces victimes du « pelletage de déficit » (pour reprendre la célèbre expression de Gérard D. Levesque) devaient se débrouiller avec les moyens du bord. Il est quand même remarquable que plusieurs d'entre elles (dont le Québec, avec Bernard Landry aux Finances) aient réussi à atteindre le déficit zéro dans ces conditions.

Aujourd'hui, les transferts fédéraux ont été rétablis à leur niveau d'avant les compressions. N'empêche: les résultats financiers des provinces reflètent encore cette période difficile.

Mais il y a encore plus grave. Les provinces doivent faire face à l'explosion des dépenses de santé. Les chiffres à ce sujet sont effrayants. Toujours pour la même période de 10 ans, les dépenses de santé des administrations provinciales ont pratiquement doublé: de 13 à 24 milliards au Québec, de 19 à 38 milliards en Ontario, de 4 à 8 milliards dans les provinces de l'Atlantique, de 15 à 34 milliards dans l'Ouest. C'est partout pareil, et cela crée une tension considérable sur les finances publiques des provinces.

TransCanada compte recueillir 1,3 milliard

BLOOMBERG

TransCanada Corp., propriétaire du plus important système de pipeline de gaz naturel au Canada, compte recueillir jusqu'à 1,27 milliard de dollars pour financer l'achat d'une centrale électrique de la Ville de New York ainsi qu'un oléoduc.

La société de Calgary vendra jusqu'à 34,73 millions d'actions au prix de 36,50 \$, a précisé hier TransCanada dans un communiqué. Les transactions sur le titre de l'entreprise ont été stoppées à la Bourse de Toronto avant l'annonce. Le titre, qui s'échangeait à 37,12 \$ avant l'interruption de transactions, a baissé au prix offert à la clôture des marchés.

Le 31 mars dernier, TransCanada a consenti à acheter la centrale électrique au gaz naturel Ravenswood, de 2480 mégawatts, de la société londonienne National Grid pour accroître ses activités dans le nord-est des États-Unis, où la demande est en hausse.

En outre, TransCanada et son partenaire, ConocoPhillips, de Houston, au Texas, ont estimé qu'ils consacreront 5,2 milliards US sur un projet d'oléoduc appelé Keystone pour augmenter les expéditions du pétrole des sables bitumineux de l'Alberta vers les raffineurs américains.

On estime que Keystone transportera jusqu'à 590 000 barils par jours d'ici 2010.

Le 25 avril dernier, après l'assemblée annuelle de la société, Hal Kvisle, le PDG de TransCanada, avait indiqué que l'entreprise pourrait lever environ 1 milliard grâce à une vente d'actions.

TransCanada vendra 30,2 millions d'actions ordinaires à un groupe comprenant notamment la Banque de Montréal, la Banque Royale du Canada et la Banque Toronto-Dominion. Les preneurs fermes disposent d'une option pour acheter 4,53 millions d'actions supplémentaires.



Le 30 avril 2008, le conseil d'administration du Groupe TSX Inc. a déclaré un dividende de 0,38 \$ par action ordinaire en circulation, payable le 30 mai 2008 aux actionnaires inscrits à la fermeture des bureaux le 15 mai 2008.

Sharon C. Pel
Première vice-présidente,
Affaires juridiques et commerciales
Groupe TSX inc.

groupe tsx **TSX**

3560294A

Des solutions de paie qui font le travail.

Gestion de paie et de personnel*

- Des solutions qui travaillent pour votre entreprise
Des technologies pour gérer les salaires et les données d'employés.
- Une gestion simple, flexible et accessible
Des ressources humaines et logicielles pour simplifier le quotidien.

1 800 361-8688 (poste 0721)
bnc.ca/paie

**BANQUE
NATIONALE**

*Centre de services de paie CGI inc. est l'unique fournisseur des solutions et des services de traitement de la paie, commercialisés sous la marque Nethris^{MC}, à l'égard desquels la Banque Nationale du Canada agit uniquement à titre de distributeur. Nethris^{MC} est une marque de commerce de Centre de services de paie CGI inc.

LA PRESSE AFFAIRES



PHOTO ALAIN ROBERGE, ARCHIVES LA PRESSE

L'été dernier, les maraîchers d'ici n'ont pu augmenter leurs prix aux chaînes parce que leurs bonnes récoltes ont provoqué une surabondance d'offre.

Les maraîchers hausseront leurs prix

LAURIER CLOUTIER

Frappés par la hausse de plusieurs de leurs coûts (de 10 % jusqu'à 70 %), les maraîchers vont devoir augmenter le prix de leurs légumes frais vendus aux supermarchés de 10 % à 15 %.

Le directeur général de l'Association des jardiniers-maraîchers du Québec, André Plante, peut déjà faire cette évaluation, mais il disposera d'indices encore plus précis dans deux semaines.

Comme il y a une guerre de prix entre les trois chaînes et les Supercentre de Wal-Mart en Ontario, que la concurrence est très forte au Québec et que les supermarchés utilisent des fruits et légumes comme produits d'appel (*lost leaders*) durant la saison estivale, il reste toutefois à voir quelle part de la hausse des maraîchers sera refilée aux consommateurs, ajoute André Plante.

Par rapport à l'an dernier, les maraîchers subissent un bond de 70 % du prix du diesel pour chauffer leurs serres, de 25 % pour leurs engrais, de 10 % à 15 % pour leurs emballages, en plus d'encaisser des hausses dans la même veine pour d'autres matières premières. « Des maraîchers se plaignent de hausses de factures de chauffage quadruplées en deux ans, indique André Plante. À cela s'ajoute la hausse du coût de transport. Il va falloir que ça se reflète dans les prix de vente, sinon des maraîchers vont devoir fermer ou se regrouper. Ce ne sera pas une hausse de prix sur le dos des consommateurs », assure-t-il.

Les familles québécoises vont devoir d'autant plus augmenter leur budget d'alimentation que les récoltes des légumes surgelés et en conserves vont aussi grimper de 12 % à 18 %, selon Bonduelle Amérique du Nord (Aliments Carrière, Arctic Gardens, Géant Vert-Green Giant).

Quant aux légumineuses (pois chiches, haricots rouges, lentilles) et au riz, leurs prix bondissent de 100 %, selon les entreprises Bonduelle et CLIC.

Gain à l'exportation

Par contre, les maraîchers québécois devraient exporter aux États-Unis 35 % de leurs légumes aux dépens des concurrents de la Californie et de la Floride, évalue André Plante. Le coût de transport d'une cargaison de légumes livrée à Boston devrait passer de 8500 \$ à 10 000 \$ si elle est en provenance de la Californie, de 5000 à 6000 \$ si elle vient de la Floride, mais seulement 1600 \$ si elle est provient de Montréal.

Les gains des maraîchers québécois sur le marché de l'exportation devraient cependant hausser le risque d'une majoration de prix au supermarché local, explique André Plante.

L'été dernier, les maraîchers d'ici n'ont pu augmenter leurs prix aux chaînes parce que leurs bonnes récoltes ont provoqué une surabondance d'offre au moment où les exportations ont chuté en raison de la hausse du huard canadien, ajoute André Plante.

Le directeur général aura une meilleure idée de l'orientation des prix pour la saison dans deux semaines, quand arriveront les radis, la laitue et les asperges sur le marché.

La téléphonie internet vulnérable en cas d'urgence

MARTIN VALLIÈRES

La téléphonie par l'internet, en popularité croissante, demeure vulnérable à un acheminement erroné des appels d'urgence au 911, avertissent des experts en télécommunications.

Et cette vulnérabilité serait l'une des causes du décès d'un bébé d'une famille de Calgary il y a quelques jours, une triste affaire qui entache la téléphonie par l'internet dans les médias anglophones depuis le week-end.

Rappel de la situation: inquiète des convulsions d'un bébé, sa tante et gardienne a appelé le 911 avec le téléphone internet au domicile des parents. Mais l'appel n'est pas parvenu aux services d'urgence proches, en raison d'une erreur d'acheminement chez le fournisseur de téléphonie internet. Il a fallu un deuxième appel au 911 par la gardienne, avec le téléphone traditionnel d'un voisin, pour alerter les ambulanciers de Calgary. Mais ils sont arrivés à la résidence presque 30 minutes après le premier appel par téléphone internet, trop tard pour sauver le bébé.

« C'est une triste histoire que ramène au premier plan les lacunes de la téléphonie par l'internet par rapport au téléphone traditionnel », constate Iain Grant, directeur de Seaborn, firme de Montréal d'analyse en télécommunications.

« La téléphonie par l'internet coûte moins cher que les lignes de Bell ou de Telus, mais elle implique plus de manoeuvres de la part de l'utilisateur, en particulier pour les appels 911 », souligne-t-il.

« Avec la téléphonie internet, les abonnés doivent tenir à jour ou fournir sur demande leur lieu d'appel, surtout pour le 911. Avec la téléphonie traditionnelle, cette information s'affiche automatiquement à la centrale 911 la plus proche, lors d'un appel d'urgence », a résumé M. Grant.

Vidéotron se fait rassurant

Cette différence de traitement des appels 911 entre les deux types de téléphonie, encore méconnue des usagers admet M. Grant, pourrait être à l'origine de l'incident de Calgary.

Mais comme technologie émergente, la téléphonie par l'internet n'en est pas à sa première méprise de perception.

D'ailleurs, chez Vidéotron, qui est devenu un important concurrent de téléphonie de

Bell au Québec avec près de 700 000 abonnés résidentiels en trois ans à peine, on avait fort à faire hier pour calmer les appréhensions découlant de l'incident de Calgary.

« Nos abonnés de téléphonie par câble ne doivent avoir aucune crainte envers leurs appels au 911, qui sont aussi fiables sur notre réseau câblé que sur celui de Bell », a soutenu Marc Labelle, porte-parole de Vidéotron.

« Ce qui peut confondre, c'est que nous utilisons une technologie téléphonique qui découle de l'internet, le VOIP, mais qui transite sur notre propre réseau câblé, sans passer par l'internet. Donc, comme le téléphone de Bell, les appels d'urgence vont automatiquement à la centrale 911 la plus proche, avec les informations de localisation. »

Mais chez le principal arbitre des télécommunications, le CRTC, on admet que l'incident de Calgary pourrait « réchauffer un peu les pieds des fournisseurs de téléphonie par l'internet » pour qu'ils vérifient leur procédé des appels au 911.

« Aussi, ça pourrait accélérer leur adhésion au protocole de 911 amélioré de meilleur gestion des appels d'urgence qui prévaut déjà chez les Bell et Telus, ainsi que les câblos comme Vidéotron, Rogers et Shaw », a expliqué Paul Gaudin, directeur divisionnaire au CRTC.

Ces fournisseurs de téléphonie par l'internet sont surtout les Vonage, Uniserve et Babytel, par exemple, qui ont ajouté cette technologie pour bonifier leurs services d'accès à l'internet.

Vidéotron est aussi dans ce créneau avec son « téléphone-logiciel », offert en option à son accès à l'internet.

Normes spécifiques

Aussi, dit-on au CRTC, la téléphonie internet de type « nomade » est la plus en cause envers les appels 911. D'autant plus que l'accès par un site internet peut s'effectuer de tout ordinateur adéquat, et de tout endroit autre que l'adresse principale de l'abonné.

Entre-temps, les fournisseurs de téléphonie par l'internet ont des normes spécifiques du CRTC pour les appels 911, dont celui d'exploiter leur centre d'identification et d'aiguillage.

Aussi, au moment de la vente d'un abonnement, le fournisseur doit conserver une preuve que son client a été informé des précautions avec les appels 911, et qu'il en est informé au moins une fois l'an.

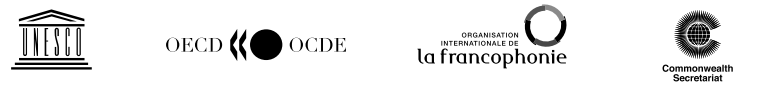
www.conferencedemontreal.com

INSCRIVEZ-VOUS MAINTENANT

LE FORUM ÉCONOMIQUE INTERNATIONAL DES AMÉRIQUES



CONFÉRENCE DE MONTRÉAL



MAÎTRISER LE CHANGEMENT LA GRANDE TRANSITION

14^e CONFÉRENCE ANNUELLE • HÔTEL HILTON MONTRÉAL BONAVENTURE
DU 9 AU 12 JUIN 2008

- 9 juin 2008 : Finance et gouvernance
- 10 juin 2008 : Développement durable et innovation
- 11 juin 2008 : La journée des Amériques
- 12 juin 2008 : Développement économique et infrastructures

QUELQUES CONFÉRENCIERS INTERNATIONAUX CONFIRMÉS À CE JOUR*

<p>Michelle BACHELET JERIA Présidente, République du Chili</p> 	<p>Paul A. VOLCKER Ancien directeur, Réserve fédérale des États-Unis</p> 	<p>Dominique STRAUSS-KAHN Directeur général, Fonds monétaire international (FMI)</p> 
<p>José Miguel INSULZA Secrétaire général, Organisation des États Américains (OEA)</p> 	<p>Henry KISSINGER Ancien Secrétaire d'État (É.-U.) Récipiendaire du Prix Nobel de la paix (1973)</p> 	<p>Angel GURRÍA Secrétaire général, Organisation de coopération et de développement économiques (OCDE)</p> 
<p>Christian NOYER Gouverneur, Banque de France</p> 	<p>Andrew FERRIER Chef de la direction, Fonterra, (Nouvelle Zélande)</p> 	<p>Gérard MESTRALLET Président-Directeur Général, SUEZ (République française)</p> 
<p>Taleb CHÉRIF Secrétaire général, Organisation de l'aviation civile internationale (OACI)</p> 	<p>Compton BOURNE Président, Banque de développement des Caraïbes</p> 	<p>Donald KABERUKA Président, Banque africaine de développement</p> 
<p>Haruhiko KURODA Président, Banque asiatique de développement</p> 	<p>Jean LEMIERRE Président, Banque européenne pour la reconstruction et le développement (BERD)</p> 	<p>Charlie ROSE Animateur, The Charlie Rose Show (PBS) (É.-U.)</p> 
<p>John ENGLER Président et chef de la direction, Association nationale des manufacturiers (É.-U.)</p> 	<p>Guy RYDER Secrétaire Général, Confédération Syndicale Internationale (CSI) (Royaume-Uni)</p> 	<p>Michael REID Rédacteur en chef pour les Amériques, The Economist</p> 

* Par ordre de confirmation

3 200 participants • 160 conférenciers
www.conferencedemontreal.com • Tél. : 1 866 865-2225



Commanditaires prestige

AUTORITÉ DES MARCHÉS FINANCIERS RBC RBC Marchés des Capitaux RioTinto Alcan

Commanditaires majeurs

CN Caisse de dépôt et placement du Québec Hydro Québec Bell

EDC VIA Rail Canada BDC FRASER MILNER CASGRAIN

Commanditaires associés

AIR FRANCE BOMBARDIER Investissement Québec

IICA SNC-LAVALIN International IDRC CRDI

Commanditaire

HEC Montréal

Médias

NATIONAL POST LA PRESSE The Gazette

Partenaires gouvernementaux

Canadä La Conférence de Montréal est réalisée avec le concours spécial du gouvernement du Canada. Québec

Agriculture et agroalimentaire (AAC)
Agence canadienne de développement international (ACDI)
Développement économique Canada pour les régions du Québec
Industrie Canada (IC)

Ministère des Relations municipales et des Régions
Ministère des Relations internationales
Ministère du Développement économique, de l'Innovation et de l'Exportation
Ministère de l'Immigration et des Communautés culturelles

LA PRESSE AFFAIRES

Marchés mondiaux CIBC prévoit une rapide remontée des taux

LA PRESSE CANADIENNE

TORONTO — Marchés mondiaux CIBC, division d'investissement de la Banque CIBC, prévoit que

la pression persistante sur les prix des aliments et de l'énergie entraînera une accélération substantielle de l'inflation au Canada au cours des 12 prochains mois qui devrait forcer la banque centrale à relever les taux d'intérêt. Marchés mondiaux CIBC s'attend

à ce que l'inflation mesurée par l'Indice des prix à la consommation soit près du double de son niveau actuel l'an prochain.

La division de la Banque CIBC estime que la Banque du Canada pourrait décider une dernière fois d'abaisser les taux d'intérêt à

court terme, mais que la variation du niveau d'inflation la forcera à les hausser d'au moins 100 points de base l'an prochain.

Selon les économistes et stratèges de Marchés mondiaux CIBC, les marchés financiers seront surpris de la rapidité avec laquelle la ban-

que centrale changera de direction en 2009. Ils prévoient également que la hausse des prix des aliments et des ressources énergétiques entraînera par ailleurs le cours des actions des entreprises du secteur de l'énergie et d'autres secteurs des ressources à de nouveaux sommets. La prochaine annonce de la Banque du Canada concernant les taux d'intérêt aura lieu le 10 juin.

Le taux directeur de la banque centrale est actuellement de 3%. Il a été abaissé d'un demi-point de pourcentage le 22 avril. Il a été abaissé quatre fois depuis le 4 décembre 2007.

DATES D'ASSEMBLÉE

Données fournies par la société émettrice par l'entremise de SERVICES DE DÉPÔT ET DE COMPENSATION CDS INC. * Modifications aux renseignements déjà publiés. A = annuelle ; S = spéciale ; G = générales ; X = supplémentaire ; E = extraordinaire. % = annulé ; @ = ajournée.

Raison sociale	Date inscr.	Date d'ass.	Type d'ass
Accrete Energy Inc	Mai 13	Juin11	AG
Action Energy Inc	Mai 22	Juin26	AS
Advent Wireless Inc.	Mai 23	Juin27	AG
African Minerals Limited	Mai 23	Juin18	AG
Albury Resources Ltd.	Mai 23	Juin24	AG
All in Westl Capital Corp.	Mai 16	Juin17	AG
Alliance Grain Traders Income	*Avr 11	Mai 13	AG
Alter NRG Corp	*Mai 15	Juin24	AS
Amazon Mining Holding PLC	Mai 20	Juin20	AS
American Bonanza Gold Corp	Mai 21	Juin24	AG
Antemena Capital Corp.	*Avr 10	Mai 20	S
Antihem Ventures Capital Corp.	Mai 23	Juin27	AGS
Aption Corporation	Mai 20	Juin25	AGS
Archangel Diamond Corporation	Mai 23	Juin25	AG
Arrow Energy Ltd.	Mai 21	Juin26	A
Avanti Mining Inc.	Mai 21	Juin25	AG
Axmin Inc.	Mai 20	Juin24	AS
Bayshore Petroleum Corp	Mai 23	Juin27	AG
Beardlaw Capital Corp.	Mai 02	Juin02	AG
Bonavista Energy Trust	*Mars26	Mai 15	AG
Bonavista Petroleum Ltd	*Mars26	Mai 15	AG
Boyd Group Holdings Inc	Mai 20	Juin12	A
Burntsand Inc.	Mai 26	Juin25	A
BF Minerals Ltd.	*Mai 12	Juin26	AS
BIG Income + Growth Split Trust	Avr 30	Juin09	S
BRG Diamondcore Ltd.	Mai 21	Juin27	AS
Cadian Resources Corporation	Mai 21	Juin25	AG
Canadian Income Management Tr	Mars10	Mai 13	AG
Cannasat Therapeutics Inc.	Mai 20	Juin25	AS
Carbiz Inc	Mai 12	Juin19	AS
Cardiocomm Solutions Inc.	Mai 16	Juin23	AG
Castle Gold Corporation	Mai 21	Juin26	AG
Centric Energy Corp.	Mai 21	Juin25	AG
China One Corporation	Mai 12	Juin25	AS
Cincoro Capital Corp.	Mai 19	Juin23	AGS
Consolidated Pacific Bay Miner	Mai 23	Juin25	AGS
Coral Sea Petroleum Ltd.	Mai 20	Juin24	AGS
Coventree Inc.	*Mai 23	Juin25	A
Cryptologic Limited	*Mai 09	Juin17	AS
Cygam Energy Inc.	Mai 21	Juin26	AGS
CPVC Financial Corporation	Mai 16	Juin19	AS
CTF Technologies Inc.	*Mai 16	Juin25	AS
Decision Dynamics Technology	*Mai 15	Juin19	AGS
Diversinet Corporation	Mai 22	Juin26	AS
Dolly Varden Resources Inc.	*Avr 14	Juin12	AGS
Drake Pacific Enterprises Ltd.	Mai 19	Juin30	AGS
Euromax Resources Ltd.	Mai 26	Juin26	AG
Exall Energy Corporation	Mai 12	Juin05	A
Exceed Energy Inc.	Mai 23	Juin24	AGS
Excelsior Energy Limited	Mai 20	Juin19	AS
Firestone Ventures Inc.	Mai 20	Juin23	S
First National AlarmCap Income	Mai 19	Juin18	AS
Flagship Industries Inc.	Mai 23	Juin25	AS
Forsys Metals Corp.	Mai 23	Juin24	AGS
Fortsum Business Solutions Inc	*Avr 18	Mai 26	AE
Freshstend Technologies Corp	Avr 28	Juin03	A
FRV Media Inc	*Mai 15	Juin19	AG
Gammon Gold Inc	Mai 21	Juin30	AS
Genco Resources Ltd.	*Mai 22	Juin26	AG
Gentry Resources Ltd.	Avr 17	Mai 22	AGS
Geoinformatics Exploration Inc	Mai 23	Juin27	AG
Geology Explorations Inc.	Mai 21	Juin25	AG
Geopetro Resources Company	Avr 28	Juin27	AG
Getty Copper Inc	Mai 15	Juin26	AGS
Golden Arrow Resources Corp	Mai 23	Juin26	AG
Golden Predator Mines Inc	Mai 23	Juin27	S
Goldsource Mines Inc.	Mai 26	Juin26	AG
Great Panther Resources Limited	Mai 20	Juin27	AS
GCH Capital Partners Inc.	Avr 04	Mai 30	AS
GFM Resources Limited	Mai 16	Juin24	A
GVIC Communications Corp.	Mai 20	Juin24	A
Hard Creek Nickel Corporation	Mai 23	Juin27	AGS
Harte Gold Corp	*Avr 25	Mai 30	AS
Home Capital Group Inc	Mars20	Mai 14	AG
Homeland Energy Group Ltd	Mai 12	Juin26	AS
Horizons Global Contrarian Fnd	Mai 01	Juin05	A
Humboldt Capital Corporation	Avr 29	Juin04	AG
Humpty's Restaurants Intl Inc	Mai 22	Juin26	AGS
Icron Technologies Corporation	Mai 20	Juin24	AG
Indigo Books & Music Inc	Mai 20	Juin25	A
Int'l Frontier Resources Corp.	Mai 15	Juin19	AG
Inter-Rock Minerals Inc.	Mai 26	Juin27	AG
Intercable ICH Inc.	Mai 02	Juin06	AS
International Health Partners	Juin04	Juin08	AGS
International Sovereign Energy	Mai 21	Juin23	AS
InterRent Holdings L.P.	Mai 28	Juin27	AS
InterRent Real Estate Investme	Mai 28	Juin27	AS
Iron Creek Capital Corp.	Mai 23	Juin25	AS
Isacsoft Inc.	Mai 21	Juin27	A
JumpTV Inc.	Mai 20	Juin26	AS
JED Oil Inc.	Mai 20	Juin23	AS
Ketchum Capital Corporation	Mai 23	Juin25	AGS
Keystone North America Inc	Mai 23	Juin24	AS
Kruger Capital Corp	Mai 23	Juin27	AGS
Landmark Global Financial Corp	Mai 12	Juin18	A
Latin American Minerals Inc	*Avr 21	Juin18	AS
Leader Energy Services Ltd	*Mai 06	Juin04	AS
Leading Brands, Inc.	Mai 22	Juin26	AG
Lero Gold Corp.	Mai 12	Juin10	S
Les Placements Montec Inc.	*Mai 15	Juin19	AG
Loon Energy Inc	Mai 22	Juin26	AGS
Madison Pacific Propertes Inc	Mai 13	Juin26	AG
Marauder Resources East Cst.	Mai 15	Juin19	AG
March Resources Corp.	Mai 22	Juin26	A
Maxy Gold Corp	Mai 20	Juin23	AG
Metalcorp Limited	*Mai 15	Juin19	AG
MetroBridge Networks Int'l Inc	Mai 20	Juin23	AS
Micromem Technologies Inc.	Mai 26	Juin25	AS
Miner Cons. Silver Mines Ltd.	Mai 23	Juin28	AS
Miner Hill Industries Ltd.	Mai 21	Juin25	AG
Mineraux Maudore Ltée	Mai 16	Juin18	AG
Mont Blanc Resources Inc.	Mai 22	Juin26	AG
MCAN Mortgage Corporation	Mars18	Mai 08	A
MP Western Properties Inc	Mai 13	Juin26	AS
Nass Valley Gateway Ltd.	Mai 21	Juin25	AG
Northern Shield Resources Inc	Mai 19	Juin23	AGS
Nverta Biopharmaceuticals Corp	Mai 16	Juin26	AG
Nyah Resources Corp	Mai 12	Juin12	AS
Orca Exploration Group Inc.	Mai 19	Juin25	A
Orion Technologies Inc.	Mai 09	Juin06	AS
Oronome Resources Inc.	Mai 21	Juin20	AS
Orsa Ventures Corp	Mai 20	Juin27	AG
Osta Biotechnologies Inc.	Mai 13	Juin23	AGS
OPEL International Inc.	Mai 20	Juin19	AG
Pacific Energy Resources Ltd.	Mai 23	Juin30	AG
Pacific Link Mining Corp.	Mai 21	Juin25	AGS
Pacific Lottery Corporation	Mai 21	Juin25	AS
Pacific Ridge Exploration Ltd.	Mai 23	Juin25	AGS
Pan African Mining Corp	Mai 19	Juin20	S
Panda Capital Inc.	Mai 12	Juin27	AS
Paramax Resources Ltd.	Mai 22	Juin27	AG
Peak Gold Ltd.	*Mai 05	Juin12	AGS
Pelangio Mines Inc.	Mai 22	Juin26	AG
Pender Financial Group Corp.	Mai 22	Juin26	AG
Pentfold Capital Acquisition Co	Mai 12	Juin27	AS
PetroWorth Resources Inc.	*Mai 14	Juin25	AS
PharmCap Inc	Mai 20	Juin19	AGS
Philex Gold Inc.	Mai 29	Juin03	AS
Platinex Inc.	*Mai 13	Juin17	AGS
Platmin Limited	Mai 20	Juin26	AG
Q-Gold Resources Ltd	%Avr 28	Juin02	AG
Quinsam Capital Corporation	Mai 22	Juin26	AG
Quinto Mining Corp.	Mai 20	Juin24	AGS
Quizam Media Corporation	Mai 16	Juin19	AG
QuStream Corporation	Mai 05	Juin19	AS
Remac Zinc Corp	Mai 22	Juin26	A
Renforth Resources Inc	Mai 16	Juin17	AS
Renovorks Software Inc.	Mai 20	Juin26	AG
Ressources Cadiscor Inc.	Mai 09	Juin18	AG
Ressources Campbell Inc.	*Avr 15	Juin05	AGS
Ressources Gold Hawk Inc.	Mai 20	Juin26	AG
Ressources Jourdan Inc	Mai 02	Juin17	AG
Ressources Strateco Inc.	Mai 02	Juin10	AG
Ressources Temoris Inc.	*Avr 21	Mai 28	AS
Road New Media Corporation	Mai 21	Juin20	A
Romarco Minerals Inc.	Mai 15	Juin18	AGS
Ross River Minerals Inc.	Mai 22	Juin30	AG
Ruby Red Resources Inc	Mai 21	Juin25	AS
Saxon Oil Company Ltd	Mai 20	Juin25	AG
Section Rouge Media Inc.	Mai 16	Juin20	AG
Select 50 S-1 Income Trust	Mai 20	Juin23	S
Serrano Energy Ltd.	Mai 24	Juin23	AG
Serrano Energy Ltd.	%Avr 01	Mai 07	AG
Shelton Canada Corp.	Mai 21	Juin26	AG
Silk Road Resources Ltd.	Mai 21	Juin26	AGS
Silver Eagle Mines Inc.	Mai 20	Juin19	A
Silvercrest Mines Inc.	Mai 26	Juin26	AGS
Silvermet Inc.	Mai 08	Juin12	AG
Skyline Gold Corporation	Mai 20	Juin26	AG
Spec Publication Inc.	Mai 20	Juin19	AG
St.Eugene Mining Corporation	Mai 20	Juin23	AG
Strikewell Energy Corp.	Mai 20	Juin27	AG
Strongbow Exploration Inc.	Mai 21	Juin25	AG
Taiga Building Products Ltd.	Mai 26	Juin04	AG
Talmora Diamond Inc	Mai 23	Juin25	A
Temex Resources Corp.	Juin10	Juil15	AS
Temple Real Estate Investment	Mai 22	Juin18	AS
TerraGo Inc.	*Mai 02	Juin06	AG
Terrace Resources Inc.	*Mai 16	Juin23	AG
Texas Gas & Oil Inc	*Mai 23	Juin24	AGS
Tonbridge Power Inc.	Mai 22	Juin26	AS
Tri-Media Int. Mktg. Tech Inc.	Mai 20	Juin24	AGS
Triant Holdings Inc	Mai 22	Juin26	AGS
TRR Gold Corp.	*Avr 24	Mai 29	AGS
United Protection Security	*Mai 18	Mai 20	AS
Uranium City Resources Inc.	Mai 12	Juin12	AS
Uranium Participation Corp	Mai 16	Juin23	AS
Urban Communications Inc	Mai 21	Juin25	AGS
Urbana Corporation	Mai 23	Juin26	AS
Ursa Major Minerals Inc.	Mai 16	Juin19	AS
Urbal Minerals Inc.	Mai 20	Juin26	AG
Urbiquest Energy Group Inc.	Mai 23	Juin27	AGS
VIO Solutions Inc.	Mai 20	Juin19	AS
WellPoint Systems Inc.	%Avr 07	Mai 22	AS
West High Valley Resources Ltd.	Mai 20	Juin24	AG
Western Geopower Corp.	Mai 07	Juin26	AG
Western Wind Energy Corp.	Mai 07	Juin11	AG
WZ Metals Corporation	Mai 23	Juin25	AGS
Zena Capital Corp	Mai 19	Juin26	AGS



Choisissez votre accélérateur de rentabilité.

Nos téléphones intelligents ont la bosse des affaires. Faites-en plus à plus d'endroits grâce au réseau le plus rapide et le plus vaste à travers l'Amérique du Nord.

- Envoyez et recevez des courriels grâce à nos forfaits courriel offerts à partir de 15 \$ par mois²
- Visualisez et modifiez des documents Microsoft^{MD} Office où que vous soyez
- Naviguez sur Internet et gardez le contact en temps réel avec Windows Live^{MC} Messenger
- Obtenez des indications routières détaillées grâce à GPS Nav³



Téléphone intelligent BlackBerryTM CurveSM 8330

199⁹⁵ \$

avec le rabais de 50 \$ de l'ensemble Téléphone intelligent avec un contrat de 3 ans⁴ (549,95 \$ sans contrat)



HTC 6800

149⁹⁵ \$

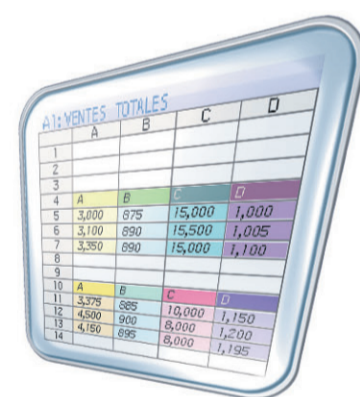
avec le rabais de 50 \$ de l'ensemble Téléphone intelligent avec un contrat de 3 ans⁴ (599,95 \$ sans contrat)



LG Rumeur^{MC}

49⁹⁵ \$

avec le rabais de 50 \$ de l'ensemble Amusement avec un contrat de 3 ans⁵ (299,95 \$ sans contrat)



Visitez un magasin Bell 1 888 457-7312
bell.ca/telephonesintelligents



L'offre prend fin le 15 mai 2008. Forfaits offerts avec les appareils compatibles, dans les zones de couverture du réseau principal et du réseau mobile haute vitesse de Bell Mobilité. Options disponibles sur certains appareils. Des frais d'interurbain et d'itinérance (y compris des taxes étrangères) peuvent s'appliquer à l'extérieur de votre zone locale. D'autres frais mensuels tels que e9-1-1 (75 ¢/mois), accès au réseau (pas des frais du gouvernement; 8,95 \$/mois) et frais uniques d'activation d'appareil (35 \$) s'appliquent. Des frais de résiliation anticipée s'appliquent. L'offre est modifiable sans préavis et ne peut être combinée avec aucune autre. Taxes en sus. D'autres conditions s'appliquent. (1) Dans les zones de couverture et l'Internet-DO. (2) Exclut Connexion mobile et l'utilisation de votre appareil comme modem pour connecter votre ordinateur portable à Internet. Des frais pour utilisation additionnelle s'appliquent. Le forfait Windows/Palm à 15 \$ est uniquement compatible avec les services de commerce personnels (c.-à-d. POP3 ou IMAP). Le forfait BlackBerry à 15 \$ doit être combiné avec un forfait voix. (3) La construction, la circulation, etc peuvent affecter la précision. (4) Avec une nouvelle activation d'un nouvel appareil dans le cadre d'un contrat de 3 ans à un forfait Courriel, Internet et voix d'au moins 45 \$/mois ou à un forfait mensuel voix d'au moins 20 \$/mois avec une option de données Courriel et Internet d'au moins 25 \$/mois. (5) Avec une nouvelle activation d'un nouvel appareil dans le cadre d'un contrat de 3 ans à un forfait mensuel voix avec un ensemble Amusement d'une valeur min. de 15 \$/mois. Le rabais s'applique sur le prix de l'appareil avant les taxes en magasin ou, autrement, sur le montant relatif à BlackBerry et à RIM sont la propriété exclusive et des marques de commerce de Research In Motion Limited, usager autorisé; Rumeur est une marque de commerce de LG Electronics Inc.; Microsoft, Windows Live, Windows, Excel et Outlook sont des marques de commerce ou des marques déposées de Microsoft Corporation aux États-Unis et dans d'autres pays.

LA PRESSE AFFAIRES

CONTREBANDE DE CIGARETTES

Couche-Tard reprend sa croisade

SYLVAIN LAROCQUE
LA PRESSE CANADIENNE

Le président et chef de la direction de la chaîne de dépanneurs

Alimentation Couche-Tard, Alain Bouchard, a repris hier un discours qui avait fait sa marque dans les années 90: la lutte contre la contrebande de cigarettes.

Dans une allocution prononcée à la tribune du Cercle canadien de Montréal, M. Bouchard s'en est d'abord pris aux «ayatollahs de la santé», qui sont souvent, d'après

lui, «plus démagogues que certains animateurs de radio».

«Les fumeurs sont des citoyens à part entière, a-t-il lancé. Ils payent des taxes. Ils en payent

moins longtemps, mais ils en payent plus. Il faut respecter nos fumeurs.»

Le dirigeant a rappelé que la contrebande de tabac, après un recul au début des années 2000, avait repris de plus belle. Selon lui, près de 40 % des cigarettes vendues au Québec proviennent actuellement du marché noir. Les pertes fiscales liées à la contrebande sont passées de 118 millions de dollars en 2002 à 275 millions en 2006, estime Revenu Québec.

«Les contrebandiers ont maintenu une masse critique, a soutenu Alain Bouchard. Ils sont assez de ventes pour pouvoir ajouter d'autres produits, comme de l'alcool de contrebande et de la marijuana.»

M. Bouchard a glissé à la blague pour concurrencer les contrebandiers, ses magasins pourraient toujours se lancer dans la vente de marijuana, mais qu'avant d'en arriver là, «il faudrait que ce soit légalisé, parce que Couche-Tard ne vend que des produits légaux».

En point de presse, Alain Bouchard n'a pas demandé clairement aux gouvernements d'abaisser les taxes sur le tabac, mais il a estimé que la solution ne passait pas par la répression policière. Il a attiré l'attention sur les permis octroyés par Ottawa à plusieurs fabricants de cigarettes établis sur les réserves indiennes, qui font concurrence aux produits taxés vendus dans les dépanneurs et les autres commerces.

«Il est clair que ça n'a pas de bon sens présentement, a-t-il affirmé. (...) Il y a tellement de permis qu'ils (les autochtones) peuvent fabriquer des cigarettes pour fournir l'ensemble du marché canadien alors que ce devait être seulement pour leurs besoins à eux. Personne n'est dupe et on en retrouve partout.»

Alain Bouchard a par ailleurs évoqué la controverse entourant les produits naturels à caractère ludique vendus depuis le mois de mars dans ses dépanneurs québécois sans avoir été approuvés par Santé Canada. Il s'est dit très satisfait des ventes jusqu'à présent.

Le président-fondateur de Couche-Tard a également donné plus de détails sur l'octroi d'une licence de franchisage à l'entreprise GR Vietnam International afin de développer la bannière Circle K dans ce pays.

«Je ne veux pas minimiser l'ampleur de cette entente-là, mais compte tenu de la grandeur de l'entreprise, son impact va être très, très mineur», a noté M. Bouchard.

Couche-Tard compte actuellement 3599 magasins Circle K assujettis à des ententes de licence au Japon, à Hong-Kong, en Indonésie, en Chine, au Mexique, à Macao et à Guam.



La fusion fait la force

AkzoNobel et ICI

Ensemble, nous sommes plus forts. En fusionnant avec ICI, AkzoNobel devient l'un des géants mondiaux industriels. Avec plus de 60.000 collaborateurs, notre capacité de création n'a jamais été aussi forte. Le nouveau AkzoNobel est le plus grand fabricant de revêtements au monde, le numéro 1 en peintures décoratives et un des leaders en produits chimiques spéciaux. En plus de la passion qui nous anime, nous mettons à profit notre expertise pour aller au bout de nos idées. Chaque jour, nous repoussons les limites de notre imagination pour vous offrir toujours plus de couleurs et de protections dans pratiquement tous les domaines de la vie quotidienne. Partout dans le monde, AkzoNobel s'engage à relever aujourd'hui les défis de demain.



Pour découvrir toutes nos marques, rendez-vous sur AkzoNobel.com

Le bénéfice de Goldcorp bondit de 84 %

LA PRESSE CANADIENNE

Goldcorp a vu ses profits grimper de 84 % au premier trimestre, alors que ses revenus ont progressé de 32 % grâce aux prix records de l'or.

La société aurifère de Vancouver, qui rapporte ses résultats en dollars américains, a déclaré un chiffre d'affaires net de 626,7 millions à partir d'une production de 521 900 onces d'or, en baisse par rapport à celle de 527 000 onces d'or réalisée à la même période il y a un an.


Le bénéfice net s'est chiffré à 229,5 millions, soit 32 cents par action, comparativement à un bénéfice de 17 cents par action, soit 124,9 millions, pour le premier trimestre de 2007.

En excluant les éléments extraordinaires, dont un gain de 136,5 millions lié à la vente d'actions de Silver Wheaton, le bénéfice a doublé, à 164,7 millions, ou 23 cents par action, ce qui surpasse de 2 cents par action la prévision moyenne des analystes interrogés par la firme de recherche Thomson Financial.

Selon le chef de la direction de Goldcorp, Kevin McArthur, les actifs latino-américains de l'entreprise ont offert la meilleure performance au premier trimestre.

De plus, les faibles coûts en argent de 240 \$US l'once enregistrés au premier trimestre se sont traduits par une croissance de 60 % des marges de trésorerie, ce qui a donné aux actionnaires une excellente exposition aux hausses du prix de l'or, a ajouté M. McArthur.

L'action de Goldcorp a progressé hier de 35 cents, à 37,16 \$, à la Bourse de Toronto.



LA PRESSE AFFAIRES INVESTIR

LPA 50

La Presse Affaires présente une sélection de 50 titres qui suscitent un grand intérêt chez les lecteurs

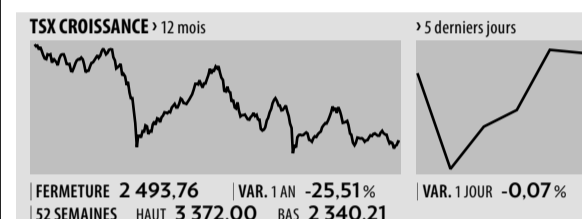
	FERMETURE IQ 30	CHANGEMENT (\$)	CHANGEMENT NET %	VOLUME (100)	VAR. CETTE ANNÉE (%)	VAL. BOUR. (M \$)	52 SEMAINES HAUT	52 SEMAINES BAS	DIV. ANN.
▼ AbitibiBowater (ABH)	9,30	-0,63	-6,34	468	-54,63	481	35,85	4,57	0,00
ACE Aviation (ACE.B)	✓ 19,37	-0,01	-0,05	333	-31,53	1 087	30,25	17,90	0,00
▼ Aeterna (AEZ)	1,20	-0,05	-4,00	197	-21,05	64	4,43	0,75	0,00
▼ Air Canada (AC.B)	8,00	-0,15	-1,84	528	-33,61	799	17,40	7,61	0,00
▼ Alimentation Couche-Tard (ATD.B)	✓ 14,06	-0,74	-5,00	1 745	-23,13	2 817	24,00	13,18	0,14
Astral Media (ACM.A)	34,66	-0,11	-0,32	1 628	-25,69	1 981	46,95	33,40	0,50
▼ Banque de Montréal (BMO)	✓ 51,02	-1,03	-1,98	20 898	-9,43	25 678	71,48	38,00	2,80
Banque Laurentienne (LB)	✓ 42,98	-0,20	-0,46	522	29,26	1 025	45,08	31,30	1,28
▼ Banque Nationale (NA)	✓ 51,93	-1,69	-3,15	5 084	-0,69	8 227	66,50	43,60	2,48
▼ Banque Royale (RY)	✓ 48,70	-1,38	-2,76	50 570	-4,02	63 008	61,08	42,82	2,00
▼ BCE (BCE)	✓ 36,85	-0,50	-1,34	52 669	-7,06	29 675	41,80	33,30	1,46
▼ Bellus Santé (BLU)	✓ 1,79	-0,04	-2,19	422	-18,64	87	10,90	1,26	0,00
▼ Bombardier (BBD.B)	6,59	-0,09	-1,35	89 694	10,57	11 558	6,97	4,06	0,00
CAE (CAE)	✓ 12,15	-0,11	-0,90	3 165	-8,72	3 086	15,25	9,92	0,04
Cascades (CAS)	✓ 7,41	0,05	0,68	812	-12,20	733	13,05	6,96	0,16
▼ CN (CNR)	✓ 54,82	-0,72	-1,30	12 923	17,51	26 240	61,00	42,51	0,92
Cogeco (CGO)	32,96	0,03	0,09	74	-16,56	550	44,57	26,77	0,28
▼ Corporation Financière Power (PWF)	✓ 36,84	-0,51	-1,37	7 066	-9,64	25 968	42,69	30,74	1,25
Domtar (UFS)	✓ 6,00	-0,02	-0,33	480	-20,95	3 093	12,29	5,81	0,00
Garda (GW)	16,92	0,00	0,00	1 363	10,01	531	25,00	12,39	0,00
▼ Groupe CGI (GIB.A)	✓ 11,65	-0,15	-1,27	9 290	0,52	3 709	12,24	8,95	0,00
▲ Groupe Canam (CAM)	11,19	0,14	1,27	381	-20,92	552	15,98	9,40	0,16
▼ Groupe Pages Jaunes (YLO.UN)	10,71	-0,16	-1,47	21 134	-22,95	5 597	14,81	9,58	1,13
Groupe SNC-Lavalin (SNC)	✓ 53,85	-0,21	-0,39	5 676	11,86	8 129	54,84	32,83	0,48
Groupe TVA (TVA.B)	16,89	0,00	0,00	0	16,32	456	18,51	13,15	0,20

▲ Indique un titre qui a gagné ou perdu 1 % et plus de sa valeur par rapport à la fermeture de la séance précédente. / Caractères gras Indiquent une société dont l'action a atteint un haut ou un bas de 52 semaines en cours de séance. / IQ 30 Le crochet (✓) dans cette colonne identifie les titres qui font partie de l'indice Québec 30. La valeur de l'indice est présentée chaque jour à la une de La Presse Affaires. / M \$ Millions de dollars / La liste des titres est sujette à une révision périodique.

	FERMETURE IQ 30	CHANGEMENT (\$)	CHANGEMENT NET %	VOLUME (100)	VAR. CETTE ANNÉE (%)	VAL. BOUR. (M \$)	52 SEMAINES HAUT	52 SEMAINES BAS	DIV. ANN.
Labopharm (DDS)	2,05	0,01	0,49	697	99,03	116	7,60	0,90	0,00
Lassonde (LAS.A)	42,51	0,01	0,02	10	4,94	283	44,00	37,25	0,50
▼ Le Groupe Jean Coutu (PIC.A)	✓ 9,66	-0,14	-1,43	1 608	-13,52	2 418	16,50	9,25	0,16
Les Industries Dorel (DII.B)	30,82	0,01	0,03	1 860	4,83	1 030	40,49	25,86	0,50
Les Vêtements de sport Gildan (GIL)	✓ 26,45	-0,05	-0,19	14 048	-35,39	3 187	44,55	24,07	0,00
▼ L'Industrielle-Alliance (IAG)	✓ 39,75	-0,68	-1,68	2 729	-6,65	3 194	43,75	32,14	0,90
Mediagrif (MDF)	5,27	0,00	0,00	7	-20,27	77	9,60	5,00	0,00
Mega Brands (MB)	✓ 3,82	-0,03	-0,78	683	-38,39	140	23,65	2,90	0,00
Metro (MRU.A)	✓ 26,96	-0,20	-0,74	2 246	2,32	3 044	39,49	21,00	0,50
▼ Molson Coors (TAP.B)	✓ 53,94	-0,65	-1,19	10	5,56	10 168	57,95	43,00	0,62
▼ Nortel (NT)	8,38	-0,29	-3,35	36 803	-44,06	3 895	28,62	5,84	0,00
Osisko Exploration (OSK)	4,20	-0,01	-0,24	2 772	-28,81	674	7,24	4,04	0,00
Paladin Labs (PLB)	10,50	0,03	0,29	32	1,45	156	12,98	8,68	0,00
▼ Power Corporation (POW)	✓ 34,60	-0,90	-2,54	6 122	-13,78	15 786	41,92	29,35	0,97
▼ Quebecor (QBR.B)	✓ 28,70	-1,22	-4,08	3 369	-19,72	1 958	41,94	25,33	0,20
▲ Quebecor World (IQW)	✓ 0,23	0,01	4,55	9 722	-87,01	42	15,50	0,10	0,00
▼ Reitmans (RET.A)	18,09	-0,62	-3,31	981	-5,73	1 278	27,15	15,02	0,72
▼ Rona (RON)	✓ 14,18	-0,29	-2,00	4 654	-16,83	1 640	25,26	13,00	0,00
▲ Saputo (SAP)	✓ 27,60	0,81	3,02	5 000	-7,48	5 685	32,99	20,06	0,48
Stella-Jones (SJ)	37,85	-0,05	-0,13	20	-7,68	468	48,99	31,01	0,32
▼ Tembec (TMB)	4,07	-0,13	-3,10	21	-34,88	407	28,25	2,80	0,00
▲ Theratechnologies (TH)	✓ 7,67	0,20	2,68	548	-29,50	446	13,12	6,70	0,00
Transat AT (TRZ.B)	21,15	0,04	0,19	507	-39,57	701	42,38	19,66	0,36
▲ Transcontinental (TCL.A)	✓ 19,90	0,57	2,95	1 775	26,43	1 625	22,66	13,90	0,32
Uni-Select (UNS)	22,25	-0,17	-0,76	39	-29,19	439	32,56	21,02	0,43

TSX CROISSANCE

Les entreprises québécoises au TSX Croissance



	FERMETURE (\$)	CHANGEMENT NET	CHANGEMENT %	VOLUME	VAR. CETTE ANNÉE (%)
AAER (AAE)	1,81	-0,11	-5,73	610 837	57,39
Abcourt Mines-B (ABI)	0,41	0,03	6,58	4 500	20,90
Abitex Resources (ABE)	0,36	-0,04	-8,86	113 000	24,14
Advitech (AVI)	0,08	0,01	7,14	10 000	0,00
Afri-Can Marine Minerals (AFA)	0,14	0,01	3,70	403 000	-9,68
Alert B&C (ACB)	0,24	-0,02	-7,69	21 700	182,35
Appalaches Resources (APP)	0,10	0,00	0,00	37 500	-24,00
Aptilon (APZ)	0,27	0,00	0,00	0	-8,48
Augyva (AUV)	0,34	0,00	0,00	0	15,52
Azimut Exploration (AZM)	2,98	-0,02	-0,67	1 800	-30,86
Bioxel Pharma (BIP)	0,13	0,02	13,04	111 700	-18,75
Branchez-Vous (BVZ)	0,34	0,00	0,00	333	-43,33
CZC (CCM)	0,14	-0,02	-10,00	205 000	-63,51
CO2 Solution (CST)	0,20	0,01	2,56	7 000	-13,04
Cadiscor Resources (CAD)	0,45	0,00	0,00	92 500	-11,77
Cagim Real Estate (CIM)	0,60	0,00	0,00	0	0,00
Canadian Royalties (CZ)	2,11	0,09	4,46	276 300	-24,37
Cartier Resources (ECR)	0,42	-0,03	-6,67	47 000	-33,33
Clemex Tech-A (CXG/A)	0,15	0,00	0,00	0	-3,33
Comporec (CNX)	1,00	0,05	5,26	4 000	-25,93
D'Ariane Resources (DAR)	0,07	-0,01	-6,67	173 000	-36,36
Datacom (DAT)	0,28	0,00	0,00	5 000	3,70
D-Box Technologies (DBO/A)	0,49	0,05	10,23	58 200	-3,00
Deq Systems (DEQ)	1,30	-0,10	-7,14	44 500	-7,14
Dia Bras Exploration (DIB)	0,40	0,00	0,00	131 500	-47,37
Diagnos (ADK)	0,87	0,04	4,82	57 750	74,00
Dianor Resources (DOR)	0,28	-0,01	-1,75	167 917	-30,86
Dios Exploration (DOS)	0,24	-0,01	-4,00	20 500	-42,17
Ditem Explorations (DIT)	0,41	-0,01	-1,21	36 450	-44,60
Ecu Silver Mining (ECU)	1,63	0,10	6,54	258 000	-24,89
Excel Gold Mining (EGM)	0,08	-0,01	-5,88	130 000	23,08
Exeltech Aerospace (XLT)	0,17	0,01	3,13	52 000	-28,26
Exploration Orbite Vspa (ORT/A)	0,13	0,00	0,00	30 000	-10,71
Fieldex Exploration (FLX)	0,18	0,00	0,00	11 000	-32,08
Forest Gate Resources (FGT)	0,08	0,00	0,00	271 361	-36,00
Fortsum Business Solutions (FRT)	0,72	0,01	1,41	5 000	71,43
Freewest Resources Canada (FWR)	0,31	-0,01	-1,61	427 256	-3,18
Gastem (GMR)	2,25	0,07	3,21	2 110 028	230,88
Gold Hawk Resources (CGK)	0,36	0,00	0,00	63 500	-13,42
Golden Goose Resources (GGR)	0,60	-0,04	-6,25	98 587	15,39
Golden Tag Resources (GOG)	0,23	0,00	0,00	0	-43,75
Golden Valley Mines (GZZ)	2,25	-0,02	-5,66	103 000	-37,50
H2O Innovation 2000 (HEO)	1,00	-0,04	-3,85	8 050	-23,08
HLT Energies (HES)	0,10	0,00	0,00	0	-4,76
Hinterland Metals (HMI)	0,08	-0,01	-6,25	65 000	-28,57
Imaflex (IFX/A)	0,21	0,06	35,48	17 500	-66,67
Immunotec (IMM)	0,58	-0,02	-3,33	5 521	-18,31
Isacsoft-A (ISF)	0,25	0,01	2,08	1 732	0,00
IWeb Group (IWB)	0,91	0,00	0,00	0	-9,00
J.A.G. Mines (JMI)	0,15	0,00	0,00	80 000	-28,57
Jourdan Resources (JRN)	0,07	-0,02	-17,65	77 500	-26,32
Junex (JNX)	2,83	0,64	29,22	1 783 550	363,93
KWG Resources (KWG)	0,07	0,00	0,00	379 500	-35,00
Kolombo Technologies (KOL)	0,27	-0,08	-21,74	1 000	-26,03
Lounor Exploration (LO)	0,19	0,00	0,00	68 500	5,56
Louvem Mines (LOV)	0,55	0,00	0,00	0	57,14
Lyrtech Cl A (LYT)	0,02	0,00	0,00	249 000	-20,00
Matamec Explorations (MAT)	0,15	0,00	0,00	21 000	-16,67
Medicago (MDG)	0,66	-0,01	-1,49	16 500	120,00
Medical Intelligence Technol (MIZ)	0,21	-0,01	-4,55	500	-54,55
Melkior Resources (MGR)	0,20	0,02	11,11	482 050	-45,95
Metanor Resources (MTO)	0,95	-0,01	-1,04	45 950	33,80
Midland Exploration (MID)	0,65	0,00	0,00	61 500	14,04
Montech Holdings (MTE)	0,08	0,02	25,00	10 000	15,39
Mty Food Group (MTY)	9,75	0,25	2,63	2 485	-22,80
Murgor Resources (MGR)	0,44	0,01	1,16	13 500	-25,19
Names Exploration (NME)	0,32	0,00	0,00	0	-17,84
Neptune Tech&Bioresources (NTB)	3,73	0,07	1,91	33 300	0,00
Nevada Exploration (NGE)	0,71	0,01	1,43	20 000	-28,28
Normabec Mining Res (NMB)	0,40	0,01	1,27	480 834	-20,00
Novoko International (EKO)	6,20	-0,04	-0,64	22 733	-29,55
Nstein Technologies (EIN)	0,99	-0,05	-4,81	7 230	-7,48
Nti Newmerical (CFD)	0,04	0,00	0,00	0	-12,50
Odesia Group (ODS)	0,41	0,00	0,00	0	-16,33
Opens (OPS)	0,95	0,15	18,75	45 200	10,47
Orex Exploration (OX)	0,13	0,01	8,33	322 200	-3,70
Perlitte Canada (PC)	0,30	0,02	5,36	46 000	-11,94
Pershimco Resources (PRO)	0,13	0,01	8,33	35 000	-35,00
Petrolia (PEA)	0,82	0,08	10,81	228 475	65,66
Plexmar Resources (PLE)	0,14	0,01	7,69	118 500	-12,50
Power Tech (PWB)	0,49	0,00	0,00	0	22,50
Prestige Telecom (PR)	0,59	-0,01	-1,67	66 200	-28,05
Pro-Or Mining Resources (POI)	0,58	0,00	0,00	0	-13,43
Puma Exploration (PUM)	0,32	0,02	4,92	45 000	-36,00
Radisson Mining Resources (RDS)	0,18	-0,02	-10,00	22 000	-33,33
Ranax (RNZ)	1,00	0,05	5,26	3 800	-35,21
Raymor Industries (RAR)	0,43	-0,05	-10,42	80 813	-23,48
Redex (RDZ)	0,20	0,00	0,00	0	-33,90

LA PRESSE AFFAIRES

SALAIRES

LE REVENU FAMILIAL MÉDIAN A AUGMENTÉ > Le revenu médian après impôts des familles canadiennes a augmenté de 2,1 % en 2006 par rapport à 2005, pour s'établir à la somme estimée de 58 300 \$, a indiqué Statistique Canada, hier. Il s'agit de la troisième augmentation annuelle consécutive. La croissance, a expliqué l'agence fédérale, est le résultat d'une progression du revenu du marché et des transferts gouvernementaux. L'accroissement du revenu après impôts a été partagé par la plupart des types de familles, y compris les familles d'adultes, soit celles dont le soutien économique principal avait 65 ans ou plus, et les familles plus jeunes en âge de travailler. Pour la troisième année consécutive, les familles albertaines ont enregistré le revenu médian le plus élevé après impôt, soit 70 500 \$, suivies de celles de l'Ontario (62 400 \$) et de la Colombie-Britannique (60 300 \$). Au Québec, le revenu médian après impôts a été de 51 500 \$ en 2006.

LA PRESSE CANADIENNE

NORBORD

UN RÈGLEMENT DE 32,2 MILLIONS > La forestière Norbord a annoncé hier qu'elle a accepté de verser 32,2 millions US afin de mettre fin à un litige avec deux acheteurs de panneaux à copeaux orientés aux États-Unis. Les plaignants soutenaient que Norbord avait violé les règles anticoncurrence et d'autres lois américaines. L'entreprise, établie à Toronto, doit avoir vigoureusement contesté ces allégations et affirme toujours ne jamais avoir mal agi. Elle dit avoir accepté de verser 32,2 millions US pour limiter les risques et les coûts associés à un long procès. En vertu du règlement intervenu avec un groupe d'acheteurs américains de ces panneaux, communément appelés panneaux OSB, Norbord versera 30 millions US dans un compte en fiducie prévu à cet effet. Une première tranche de 15 millions US est due avant le 25 juillet et le reste, le 24 octobre. Les 2,2 millions US restants seront remis à des acheteurs indirects de panneaux OSB.

LA PRESSE CANADIENNE

Westjet Baisse de l'achalandage



PHOTO CC/MATTHEWS

Les avions de WestJet étaient moins remplis en avril qu'au même mois l'an dernier. Il s'agit pour le transporteur d'un premier recul après 15 mois consécutifs de progression à ce chapitre. Le coefficient d'occupation - pourcentage de sièges occupés à bord des avions - de WestJet a ainsi glissé à 82,5 %, comparativement à 82,8 % en avril 2007. La société aérienne de Calgary a annoncé hier avoir enregistré une hausse de 20,5 % de ses passagers-milles payants - mesure du trafic de passagers - tandis que sa capacité a connu une progression de 21,1 %. Le chef de la direction de WestJet, Sean Durfy, s'est dit très heureux de ces résultats, surtout au regard de l'augmentation de la capacité. Il a estimé qu'ils constituaient un bon départ pour le deuxième trimestre. À la Bourse de Toronto, hier, le cours de l'action de WestJet a clôturé à 16,35 \$, en baisse de 3,99 % par rapport au taux de clôture précédent. - La Presse Canadienne

LA PRESSE CANADIENNE

BORALEX

PROFITS DE 15,2 MILLIONS > Fonds de revenu Borealex énergie a dégagé un bénéfice net de 15,2 millions ou 26 cents par part au premier trimestre de 2008, soit 2,5 millions de plus que pour le trimestre correspondant de 2007 qui s'est chiffré à 12,7 millions ou 21 cents par part. Le résultat de la période terminée le 31 mars comprend un ajustement favorable de 3,5 millions lié à un renversement d'impôts futurs, a précisé l'entreprise en dévoilant ses résultats hier. Le fonds a réalisé au premier trimestre de 2008 des revenus de 34,3 millions, en hausse par rapport à ceux de 33,9 millions obtenus un an auparavant. Le fonds a expliqué que sa bonne performance du premier trimestre repose en grande partie sur l'augmentation des prix de l'électricité et de la vapeur qui a permis de contrer la diminution de la production totale d'électricité. Le secteur des résidus de bois a connu une baisse de production de 17 % alors que le secteur hydroélectrique a augmenté sa production de 6 % par rapport au premier trimestre de 2007.

LA PRESSE CANADIENNE

BITUME

PLUS CHER LE KILOMÈTRE > Le prix du bitume, principale composante de l'asphalte, a récemment explosé, sa valeur ayant plus que doublé depuis octobre dernier. Pour une tonne de bitume de grade 58-34, qui se vendait 308 \$ à l'automne, il faut maintenant payer 654 \$, une augmentation de plus de 112 %. C'est la hausse du prix du pétrole, dont le bitume est extrait, qui est venu gonfler celui de ce dernier. Pour le ministère québécois des Transports (MTQ), qui comptera plus de 1850 chantiers sur le réseau routier au cours des quatre prochains années, cette hausse sera lourde de conséquences. Le MTQ devra avoir une meilleure idée de ce à quoi la facture rassemblera dès la fin de mai, lors de la prochaine période d'appel d'offres pour la fourniture de bitume. En 2008-2009, le MTQ prévoit investir 2,7 milliards dans la réfection des infrastructures routières au Québec.

LA PRESSE CANADIENNE

BOURSE DE TORONTO



S&P/TSX > 12 mois > 5 derniers jours

FERMETURE 14 274,34 | VAR. 1 AN 3,66% | VAR. 1 JOUR -0,04%
52 SEMAINES HAUT 14 646,82 BAS 12 011,68

COMMENT LIRE LES COTES FINANCIÈRES

Les titres sont énumérés par ordre alphabétique. Dans certains cas, les chiffres indiquent une propriété fidèle aux habitudes des lecteurs. Ainsi, le Groupe Jean Coutu est classé sous Jean Coutu. De même, Alimentation Couche-Tard est classé sous Couche-Tard.

Seules apparaissent les actions ordinaires, celles généralement détenues par les particuliers. Notre liste inclut tous les titres dont le volume moyen des 60 derniers jours, au moment de dresser la liste, était de 100 transactions et plus. La liste est révisée à chaque trimestre.

La valeur des titres est exprimée en dollars. Seules les deux premières décimales sont notées.

Symbole (symbole): nom de l'entreprise et symbole boursier entre parenthèses.

Ferm.: cours à l'arrêt des transactions. Ch.net.: indique le changement de valeur par rapport au précédent cours de fermeture.

Caractères gras: indiquent une société cotée en bourse à l'étranger. Les titres sont classés de 52 semaines en cours de séance.

↑: indique un haut 52 semaines. ↓: indique un bas 52 semaines.

Table with 5 columns: Société, Ferm., Ch. net, 52 semaines Haut, 52 semaines Bas. Lists various companies like Barrick Gold, Bell Canada, etc.

SOUS-INDICES

Table with 3 columns: Matière, Fermeture, Var. Lists sectors like Énergie, Matériaux de base, Prod. consom. de base, etc.

LES 10 PLUS ACTIFS

Table with 5 columns: Société, Ferm., Ch. net, 52 semaines Haut, 52 semaines Bas. Lists active companies like Saxon Energy, Bombardier, etc.

TITRES GAGNANTS

Table with 5 columns: EN %, Volume Clôt.(S), Var.(%). Lists top performing stocks like Quattro Energy, Sterling Mining, etc.

TITRES PERDANTS

Table with 5 columns: EN %, Volume Clôt.(S), Var.(%). Lists underperforming stocks like Bridgewater Syst., Hostopia, etc.

LES 10 PLUS ACTIFS

Table with 5 columns: Société, Ferm., Ch. net, 52 semaines Haut, 52 semaines Bas. Lists active companies like Saxon Energy, Bombardier, etc.

TITRES GAGNANTS

Table with 5 columns: EN %, Volume Clôt.(S), Var.(%). Lists top performing stocks like Quattro Energy, Sterling Mining, etc.

TITRES PERDANTS

Table with 5 columns: EN %, Volume Clôt.(S), Var.(%). Lists underperforming stocks like Bridgewater Syst., Hostopia, etc.

PARTS DE FIDUCIAR

Table with 5 columns: Société, Ferm., Ch. net, 52 semaines Haut, 52 semaines Bas. Lists various trust companies.

TITRES GAGNANTS

Table with 5 columns: EN %, Volume Clôt.(S), Var.(%). Lists top performing stocks like Quattro Energy, Sterling Mining, etc.

TITRES PERDANTS

Table with 5 columns: EN %, Volume Clôt.(S), Var.(%). Lists underperforming stocks like Bridgewater Syst., Hostopia, etc.

SOCIÉTÉS EN COMMANDITE

Table with 5 columns: Société, Ferm., Ch. net, 52 semaines Haut, 52 semaines Bas. Lists various partnership companies.

TITRES GAGNANTS

Table with 5 columns: EN %, Volume Clôt.(S), Var.(%). Lists top performing stocks like Quattro Energy, Sterling Mining, etc.

TITRES PERDANTS

Table with 5 columns: EN %, Volume Clôt.(S), Var.(%). Lists underperforming stocks like Bridgewater Syst., Hostopia, etc.

TITRES GAGNANTS

Table with 5 columns: EN %, Volume Clôt.(S), Var.(%). Lists top performing stocks like Quattro Energy, Sterling Mining, etc.

TITRES PERDANTS

Table with 5 columns: EN %, Volume Clôt.(S), Var.(%). Lists underperforming stocks like Bridgewater Syst., Hostopia, etc.

LA PRESSE AFFAIRES INVESTIR

LES BOURSES DANS LE MONDE

	VARIATION	
	FERMETURE	NET EN %
AMÉRIQUE DU NORD/SUD		
NASDAQ	2 464,12	-12,87 -0,52
S&P 500 (New York)	1 407,49	-6,41 -0,45

Mexico Bolsa	30 958,89	407,42	1,33
Brazil Bovespa Stock	70 174,88	808,49	1,17

EUROPE/AFRIQUE			
DJ Euro Stoxx 50 P	3 281,34	-12,94	-0,39
FTSE 100 (Angleterre)	6 215,50	128,20	2,11
CAC 40 (France)	5 063,36	-6,35	-0,13
DAX (Allemagne)	7 052,08	8,85	0,13
IBEX 35 (Espagne)	14 074,00	14,00	0,10

Milan MIB30 (Italie)	35 088,00	-24,00	-0,07
Amsterdam Exchanges	481,38	0,17	0,04
Swiss Market (Suisse)	7 658,26	-7,54	-0,10

ASIE/PACIFIQUE			
NIKKEI 225 (Japon)	14 049,26	282,40	2,05
Hang Seng (Hong Kong)	26 183,95	-57,07	-0,22
S&P/ASX 200 (Australie)	5 730,30	29,90	0,53
Shanghai (Chine)	3 761,01	67,90	1,84

LES DEVICES DANS LE MONDE

Australie	dollar	0,9586
Brésil	real	0,6126
Chine	renminbi	0,1449
Grande-Bretagne	livre	1,9974
Hong Kong	dollar	0,1299

Inde	roupie	0,0249
Japon	yen	0,0097
Mexique	peso	0,0967
Norvège	couronne	0,1997
Nouvelle-Zélande	dollar	0,7955
Russie	rouble	4,2667
Suède	couronne	0,1675
Suisse	franc	0,9615

DOLLAR CANADIEN



98,67 ¢US
VARIATION +0,56 ¢
SOMME REQUISE POUR ACHETER
Un dollar US 101,35 ¢

0,6372 €
VARIATION +0,0012 €
SOMME REQUISE POUR ACHETER
Un euro 1,5692 \$

PÉTROLE

West Texas Intermediate	119,92 \$US
VARIATION	+3,65 \$US
Light Sweet Crude	123,07 \$US
North Sea Brent	114,37 \$US

OR

New York	874,10 \$US
VARIATION	+16,10 \$US
En dollars canadiens	885,90 \$

Les cotes boursières en direct sur lapresseaffaires.com

L'entrée en Bourse de Sprout, le déclin de Toronto?

BLOOMBERG

Le placement initial que doit effectuer cette semaine Sprout Asset Management fera un milliardaire du fondateur de cette société de fonds spéculatifs et alimentera les conjectures voulant que l'essor du secteur des produits de base au Canada, qui dure depuis 10 ans, tire à sa fin, indiquent des investisseurs.

Les paris effectués par Eric Sprout sur l'or et le pétrole ont fait en sorte que son fonds vedette a produit un rendement moyen de 27 % par année depuis 1998, soit plus de trois fois le rendement de l'indice composite canadien Standard & Poor's/TSX. Le fonds a acheté des actions de la société minière Thompson Creek Metals en 2006 juste avant une flambée des prix qui a décuplé la valeur de son investissement.

M. Sprout passera à la caisse huit ans après avoir fondé l'entreprise qui a fait de lui

l'un des spéculateurs les plus connus au Canada. Le placement initial de 230 millions rappelle la vente d'actions effectuée en juin dernier par la firme américaine de capital d'investissements Blackstone, a indiqué Stephen Jarislowsky, PDG de Jarislowsky Fraser, de Montréal. Ce placement initial

Eric Sprout passera à la caisse huit ans après avoir fondé l'entreprise qui a fait de lui l'un des spéculateurs les plus connus au Canada.

avait précédé une chute de 56 % du volume de rachats mensuels aux États-Unis.

Des initiés ayant à leur tête M. Sprout ont présenté une demande le mois dernier pour vendre jusqu'à 15 % de l'entreprise, qui gère des actifs de 6,9 milliards en fonds communs de placement et en fonds spéculatifs.

Sprout Asset Management projette de vendre jusqu'à 23 millions d'actions, selon les documents de la vente. La participation de 78 % du fondateur vaudrait environ 1,17 milliard au prix de 10 \$ l'action, prix qui se situe au milieu de la fourchette estimée. On s'attend à ce que les actions se vendent demain.

La transaction dirigée par Cormark Securities et TD Securities pourrait être le plus important placement initial au Canada en cinq mois, ce qui pourrait contribuer à requinquer le marché de la vente d'actions. M. Sprout, 63 ans, comptable agréé d'Ottawa, gère des fonds depuis environ 35 ans.

Il a commencé comme analyste chez Merrill Lynch Canada et il a fondé Sprout Securities, qui s'appelle maintenant Cormark, à Toronto en 1981, avant de vendre l'entreprise à ses employés en 2002. Sprout Asset Management a été créé en 2000.

M. Sprout est un partisan de la théorie du « Sommet pétrolier » qui soutient que la nouvelle offre est insuffisante pour remplacer la production en baisse. Son bulletin d'avril était consacré à ce sujet. Le numéro de septembre de son bulletin indiquait simplement: « Achetez de l'or ».

Les prix des métaux et d'autres produits de base ont atteint des niveaux records depuis 2002 tandis que la devise américaine baissait dans la foulée de la diminution des taux d'intérêt alors que la demande d'énergie et de matériaux de construction explosait.

REVUE BOURSIÈRE Mauvais départ

LA PRESSE CANADIENNE

TORONTO — Les places boursières nord-américaines ont toutes commencé la semaine en recul, hier, la Bourse de Toronto ne cédant toutefois que quelques points, une progression des titres des produits de base ayant presque aplani le recul enregistré par les titres financiers.

Les places new-yorkaises ont toutefois épongé des pertes un peu plus importantes, en raison de la progression du cours du baril de pétrole et de la décision de Microsoft de retirer son offre d'achat de 47,5 milliards US pour Yahoo!.

L'indice S&P/TSX a reculé de 5,94 points à 14 274,34, quand le cours du baril de pétrole a dépassé la barre des 120 \$US pour la première fois de l'histoire, que les cours du cuivre ont aussi atteint de nouveaux records et que ceux de l'or se sont envolés.

À New York, le Dow Jones a reculé de 88,66 points à 12 969,54, le NASDAQ de 12,87 points à 2 464,12 et le S&P 500 de 6,41 points à 1 407,49.

GM, Ford et Chrysler glissent sous les 50 % du marché

AGENCE FRANCE-PRESSE

NEW YORK — Les constructeurs automobiles américains, GM, Ford et Chrysler, sont passés sous le seuil symbolique des 50 % de parts de marché au mois d'avril, selon des données publiées hier par le cabinet Autodata.

Les « Big Three » américains détenaient ensemble en avril 47,5 % de parts de marché aux États-Unis, contre 53,2 % en avril 2007, dont 20,5 % pour General Motors (GM), 15,1 % pour Ford et 11,8 % pour Chrysler.

Ce recul reflète le net ralentissement du marché automobile américain, qui a surtout frappé les constructeurs du pays: GM, Ford et Chrysler ont publié la semaine dernière des baisses à deux chiffres de leurs ventes de véhicules neufs en avril, là où leurs rivaux étrangers ont mieux résisté.

Face aux « Big Three » américains, les constructeurs asiatiques, japonais et coréens réunis, détenaient le mois



PHOTO GARY MALERBA, ASSOCIATED PRESS

Les trois grands constructeurs américains ont encore perdu du terrain en avril.

dernier 44,7 % du marché, contre 39,6 % un an plus tôt, avec pour les japonais Toyota,

Honda et Nissan respectivement 17,4 %, 10,8 % et 6,1 %.

Les constructeurs européens

ont de leur côté gagné un peu de terrain, à 7,9 % contre 7,2 % un an plus tôt.

Affaire Mount Real Un cinquième accusé condamné

LA PRESSE CANADIENNE

Un cinquième individu a été reconnu coupable, le 18 avril dernier, des accusations qui pesaient sur lui relativement à l'affaire Mount Real.

Anthony Cappellano a été reconnu coupable des neuf chefs d'accusation portés par l'Autorité des marchés financiers (AMF). Il était notamment accusé d'avoir agi à titre de courtier ou de conseiller sans être inscrit à ce titre.

Les plaidoiries sur la sentence ont eu lieu vendredi et la peine sera connue ultérieurement.

Quatre autres personnes – Victor Lacroix, Armando Ferruci, Christophe Balayer et Luigi Muro – ont déjà été reconnues coupables de 134 chefs d'accusation en lien avec cette affaire. Ils ont écoupé d'amendes totalisant 802 000 \$.

Des accusations pèsent encore sur 19 autres personnes et l'enquête n'est pas terminée puisque l'AMF a récemment mis la main sur des caisses de documents auparavant sous scellé.

Un couple a raconté au tribunal avoir confié 125 000 \$ à Cappellano, qui leur recommandait d'acheter des actions dans une des sociétés de Mount Real en leur faisant miroiter un investissement garanti et un taux d'intérêt élevé.

Les malversations dans le dossier Mount Real ont fait perdre un total de 130 millions à quelque 1600 investisseurs. La firme d'investissement avait été mise sous la supervision d'un administrateur provisoire en novembre 2005 après que plusieurs investisseurs se soient plaints d'être incapables d'obtenir le paiement d'intérêts et de capital garanti.

Les profits de Fonds Noranda chutent

LA PRESSE CANADIENNE

TORONTO — Le Fonds de revenu Noranda a enregistré un bénéfice net en baisse de plus de 50 %, à 6,3 millions de dollars au premier trimestre de 2008, comparativement à un bénéfice net de 14 millions pour le trimestre correspondant de l'exercice précédent.

Les produits d'exploitation nets du fonds, présentés comme les produits d'exploitation moins le coût d'achat des matières premières, se sont élevés à 68,4 millions au cours de la période de trois mois terminée le 31 mars, en regard de 69,5 millions au trimestre correspondant de 2007.

Selon le président et chef de la direction de la Société de gestion du Fonds de revenu

Noranda, Mario Chapados, le fonds a subi l'effet défavorable de la baisse des primes, de l'augmentation des coûts de production, de l'appréciation du dollar canadien, de la hausse de la dotation aux amortissements et des frais de remise en état, ainsi que de l'incidence du prix du mois précédent au cours du trimestre.

Ces éléments ont été contrebalancés en partie par une augmentation des produits d'exploitation tirés des sous-produits, une hausse des frais de traitement et une diminution des taux d'intérêt.

Le Fonds de revenu Noranda est une fiducie de revenu propriétaire de l'affinerie CEZinc et de ses actifs connexes, à Salaberry-de-Valleyfield.

LES MÉTAUX

		HIER (DOLLARS US)	PRÉCÉDENT (DOLLARS US)
ALUMINIUM	Comptant	2 816,00	2 850,00
	3 mois	2 858,00	2 859,00
	15 mois	2 940,00	2 987,00
CUIVRE (A)	Comptant	8 390,00	8 686,00
	3 mois	8 220,00	8 225,00
	15 mois	7 825,00	8 110,00
PLOMB	Comptant	2 530,00	2 650,50
	3 mois	2 559,00	2 559,50
	15 mois	2 600,00	2 705,00
NICKEL	Comptant	27 600,00	28 455,00
	3 mois	27 730,00	27 770,00
	15 mois	27 225,00	28 125,00
ÉTAIN	Comptant	22 840,00	23 090,00
	3 mois	22 825,00	22 850,00
	15 mois	22 525,00	22 600,00
ZINC	Comptant	2 146,00	2 195,50
	3 mois	2 161,00	2 161,50
	15 mois	2 222,00	2 270,00

Dollars US par tonne métrique
Source : London Metal Exchange

LES OBLIGATIONS

	COUPON	ÉCHÉANCE	PRIX	REND. VAR.
LE GOUVERNEMENT DU CANADA				
Canada	6,00	01-06-2008	100,22	2,46 -0,00
Canada	5,50	01-06-2009	102,88	2,73 -0,00
Canada	9,00	01-06-2010	113,43	2,77 -0,02
Canada	9,50	01-03-2011	116,20	2,96 -0,03
Canada	6,00	01-06-2011	108,80	2,97 -0,02
Canada	10,25	15-03-2014	136,95	3,26 -0,02
Canada	9,75	01-06-2021	159,42	3,90 -0,15
Canada	8,00	01-06-2023	145,28	3,97 -0,15
Canada	8,00	01-06-2027	151,19	4,10 -0,23
Canada	5,75	01-06-2029	122,87	4,11 -0,21

LES PROVINCES

Hydro Québec	11,00	15-08-2020	159,83	4,57 -0,14
Manitoba	7,75	22-12-2025	135,71	4,73 -0,27
New Brunswick	5,70	02-06-2008	100,19	2,63 -0,00
New Brunswick	6,00	27-12-2017	112,96	4,33 -0,19
Newfoundland	6,15	17-04-2028	117,19	4,80 -0,26
Nova Scotia	6,60	01-06-2027	122,80	4,76 -0,26
Ontario	6,25	25-08-2028	118,69	4,79 -0,26
Ontario Hydro	7,45	31-03-2013	115,62	3,91 +0,09
Ontario Hydro	8,50	26-05-2025	143,73	4,73 -0,27
Ontario Hydro	8,25	22-06-2026	142,38	4,73 -0,28
P&I	8,50	27-10-2015	128,23	4,07 -0,13
Québec	6,00	01-10-2029	114,84	4,87 -0,26

LES CORPORATIONS

Bank Of N S	5,65	22-07-2008	100,46	3,33 -0,00
Bell Canada	7,00	24-09-2027	85,47	8,54 -0,11
Bombardier	7,35	22-12-2026	96,00	7,75 -0,00
Cdn Occ Pet	6,30	02-06-2008	100,23	2,76 -0,00
Cons Gas	6,10	19-05-2028	104,25	5,73 -0,16
Gtaa	6,45	03-12-2027	111,89	5,45 +0,47
Investors Gr	6,65	13-12-2027	105,62	6,15 -0,15
Westcoast Ene	6,75	15-12-2027	110,37	5,85 -0,16

TÊTES D'AFFICHE

DENIS LAVOIE

Une entreprise socialement engagée

Le Radiothon annuel de l'hôpital de Montréal pour enfants (stations MIX 96, CJAD 800 et CHOM 97.7, d'Astral Media), a rapporté 2 601 518\$ cette année, nous apprend le magasin de matelas Dormez-vous?, commanditaire du centre d'appels du Radiothon. L'entreprise juge important « de soutenir publiquement les initiatives sociales... Chaque année, l'entreprise investit des centaines de milliers de dollars par l'entremise de nombreuses initiatives communautaires, dont la plupart viennent en aide à un groupe clé de notre société: les enfants défavorisés au Québec », précise Dormez-vous?. De plus en plus d'entreprises investissent ainsi dans le soutien de bonnes œuvres.

650 000\$ pour Sainte-Justine

Le service d'oncologie de l'hôpital Sainte-Justine vient de recevoir 650 000\$ de Barbara et Jack Nicklaus, et Tracy et Marc Bibeau, grâce à ces deux derniers, qui ont ainsi obtenu pour le Québec une partie des 2 561 000\$ amassés lors de l'activité-bénéfice Les légendes du golf pour les enfants, au profit des enfants atteints de cancer, tenue en marge de la Coupe des Présidents, le 1^{er} octobre 2007, avec comme invités d'honneur Jack Niklaus et Gary Player. Les vedettes du sport et de la scène culturelle contribuent ainsi grandement au financement d'œuvres humanitaires.

Cancer: 2,3 millions

Le très mondain et fort lucratif Bal de la jonquille de la Société canadienne du cancer a permis d'amasser encore plus de deux millions de dollars cette année. L'événement printanier est passé quelque peu inaperçu, couvert par le remous

suscité par les troubles ayant entouré la victoire du Canadien contre les Bruins. Le bal auquel participent les têtes d'affiche du milieu des affaires se tenait à deux pas du Centre Bell, à la gare Windsor, le même soir que le premier match Canadien-Flyers. L'événement était soutenu par: Alcoa, la Banque Nationale, Bell, Birks, le Canadien Pacifique, Caggemini, CGI, Chanel, Ernst & Young, la Fondation McCall MacBain, Garda, Hydro-Québec, IBM, Pfizer, Power Corporation, PricewaterhouseCoopers, RBC, Sanofi aventis, Swiss et Torsys.

À table pour aider les jeunes

Le dîner gastronomique organisé annuellement par L'auberge communautaire du sud-ouest, tenu sous la présidence d'honneur de François Hudon (BMO Banque de Montréal) et réalisé par Sylvie Gamache (service traiteur Azimut), a rapporté 19 000\$ pour les services d'aide aux jeunes en difficulté. Cette œuvre est parrainée par Robert Toupin et Danielle Proulx, qui avaient gagné à la cause la participation de: Lucie Laurier, Julie LeBreton, Geneviève Rioux, Gabriel Sabourin, Murielle Dutil, Isabelle Vincent, Geneviève Brouillette ainsi que Jean-François Pichette, qui se sont joints aux généreux convives.

«Scalp» contre cancer

Avec les beaux jours on s'aère, on se décoiffe et certains vont jusqu'à sacrifier leur chevelure pour une bonne cause par le biais d'activités-bénéfice de type «têtes rasées» particulièrement symboliques pour les personnes traitées pour un cancer. Les jeunes ont donné l'exemple cette année, car dès la mi-mars, 250 élèves et membres du personnel de l'école Cité-des-Jeunes (Vaudreuil-Dorion) se sont fait raser le coco pour amasser 30 000\$ pour la Société canadienne du cancer. Et plus

La vie après la mort



La Fondation Jean Monbourquette, qui finance des services aux personnes et aux familles vivant un deuil, a collecté une somme de 51 000\$ à l'occasion d'une conférence-bénéfice de Jean Lemire, qui retraçait les moments forts de la Mission Antarctique. Jean Lemire (à droite) est ici en compagnie des fondateurs de la Maison Monbourquette, Gérard Veilleux, président de Power Communications (à gauche) et sa conjointe Lisette Jean (à côté de Jean Lemire), ainsi que de Dominique Bertrand, porte-parole de la maison Monbourquette.

PHOTO MARTIN CHAMBERLAND, LA PRESSE

récemment, une cinquantaine d'élèves et de membres du personnel de l'école secondaire Mont-de-La Salle (Laval) ont recueilli 5800\$ pour la fondation du cancer du sein, annonçait le *Courrier Laval*. Les jeunes donnent donc l'exemple. De plus, un communiqué nous apprend que Maryse Labbé, de Saint-Hyacinthe, Myriam Robillard, de Saint-Norbert, et Nancy Lafrance, de Princeville, ont amassé 30 000\$ pour le Défi têtes rasées de Leucan, ces productrices d'œufs ayant mis leur tête à prix en marge de l'Assemblée générale annuelle de la Fédération des producteurs d'œufs de consommation du Québec (FPOCQ). Pour se faire raser la tête et soutenir les enfants

atteints de cancer, le dimanche 8 juin: www.tetesrasees.com ou 514 731-3696 ou 1 800 361-9643.

Un collège soutient Oxfam

En 40 ans de soutien à la cause d'Oxfam, les élèves, leurs parents et le personnel du collège Notre-Dame ont fait des dons totalisant 400 000\$ pour venir en aide aux populations des pays en développement. Oxfam Québec a tenu à souligner ce fidèle soutien d'un groupe qui lui procure un important apport de fonds.

Un million pour une école

La Fondation de l'école secondaire Saint-Joseph, de Saint-Hyacinthe, mène l'ambitieux projet d'amasser un million de dollars. Avec comme porte-parole la comédienne Chantal Fontaine,

une ancienne élève de l'école, et l'appui de toute la région, les coprésidents de la campagne de financement, M^cDaniel Hudon (Intelcom Express) et Benoît Frappier (Câbles Ben-Mor), ont récemment annoncé qu'on avait déjà amassé 755 928\$. Dons: 450-774-3775, poste 225.

Croix-Rouge et prince Albert II

La division québécoise de la Croix-Rouge annonce qu'elle «aura l'honneur de compter sur la présence du prince Albert II de Monaco, président de la Croix-Rouge monégasque, au grand événement annuel de financement de la Croix-Rouge au Windsor de Montréal le 6 mai prochain.» Coprésidée par Michèle Dionne et Jacques Ménard (BMO Nesbitt Burns), cette soirée de prestige est la plus importante activité-bénéfice du genre au Canada pour la Croix-Rouge.

AVIS LÉGAUX - APPELS D'OFFRES - SOUMISSIONS - ENCANS

Avis public

Montréal

Assemblée publique
Commission permanente du conseil d'agglomération sur les grands équipements et les activités d'intérêt d'agglomération

LES MUSÉES DE MONTRÉAL
La commission tiendra une étude publique sur Pointe-à-Callière musée d'archéologie et d'histoire de Montréal, sur le musée de Lachine et sur le Centre d'histoire de Montréal.

La commission souhaite connaître le point de vue de la population sur les réalisations et les projets d'avenir de ces musées et sur les conditions à mettre en place pour assurer la poursuite de leurs activités et leur développement.

DATES le mardi 20 mai 2008 – musée de Lachine et Centre d'histoire de Montréal
le mercredi 28 mai 2008 – Pointe-à-Callière

HEURE 19 h

ENDROIT Salle du conseil de l'hôtel de ville - 275, rue Notre-Dame Est

La commission adoptera ses recommandations en séance publique à une date qui sera communiquée ultérieurement.

TRANSPORT EN COMMUN
Métro Champ-de-Mars www.stm.info

ACCESSIBILITÉ
Les personnes à mobilité réduite accèdent à l'édifice par la porte du côté ouest (place Vauquelin).

La salle est équipée d'un système d'aide à l'audition. Pour y avoir accès, il suffit de syntoniser la fréquence 100,3 sur la bande MF de votre baladeur. De plus, un service d'interprétation pour les personnes ayant des limitations auditives peut être offert sur demande, sous réserve de la disponibilité d'interprètes.

Les personnes qui désirent participer à la période de questions sont priées de s'inscrire 30 minutes avant le début de l'assemblée. Les personnes ou les groupes qui souhaitent s'inscrire à l'avance ou déposer un mémoire sont priés de communiquer avec la Direction du greffe. La documentation relative à cette étude publique est disponible pour consultation aux bureaux Accès Montréal, bureaux d'arrondissement et hôtels de ville, à la Direction du greffe et sur le portail www.ville.montreal.qc.ca/commissions

Renseignements :
Direction du greffe
Division du soutien aux commissions et suivi
275, rue Notre-Dame Est, bureau R-134
Montréal, Qc H2Y 1C6
514-872-3770
514-872-5655 (fax)
commissions@ville.montreal.qc.ca

Commission scolaire English-Montréal
English Montreal School Board

APPELS D'OFFRES

PROJETS :
ROYAL WEST ACADEMY RÉFECTION DE TOITURE
FREDERICK BANTING RÉFECTION DE TOITURE
Projet T-3215 Projet T-3222

PROPRIÉTAIRE :
COMMISSION SCOLAIRE ENGLISH MONTRÉAL
6000, avenue Fielding, Montréal, Qc. H3X 1T4

ARCHITECTE :
RÉGIS CÔTÉ ET ASSOCIÉS, ARCHITECTES
682, rue William, Montréal, Qc. H3C 1N9

La COMMISSION SCOLAIRE ENGLISH-MONTRÉAL, propriétaire, demande des soumissions pour le projet de réfection de la toiture mentionné ci-haut.

Les plans, devis, documents contractuels et autres renseignements pourront être obtenus ou consultés au bureau de l'architecte à partir du **lundi 5 mai 2008**. Un montant non remboursable de cinquante (50,00 \$) dollars, soit par chèque visé ou par mandat poste au nom du propriétaire ou en argent comptant, est requis pour obtenir des documents de soumission.

Visites des lieux :
Royal West Academy
189, av. Easton à Montréal
Lundi le 12 mai 2008 à 9 heures am.
Frederick Banting
11 135, av. Alfred à Montréal
Lundi le 12 mai 2008 à 13 heures.

Les soumissions dans des enveloppes non identifiées, cachetées et adressées à la EMSB seront reçues à la Commission Scolaire English-Montréal au 6000, de l'avenue Fielding à Montréal, à la salle 331, jusqu'à 14h00, heure locale, le **lundi 26 mai 2008**, pour être ouvertes immédiatement après, en public, à la salle 114.

Les soumissions devront être accompagnées d'un chèque visé au montant de 10 % du montant soumis pour les travaux à l'ordre du Propriétaire, ou d'un cautionnement de soumission émis par une compagnie détenant un permis d'assureur au Canada, établi au même montant, valide pour une période de soixante (60) jours de la date d'ouverture des soumissions. Cette garantie de soumission devra être échangée à la signature du contrat pour une garantie d'exécution et une garantie des obligations pour gages, matériaux et services. Lorsque ces garanties sont sous forme de cautionnement, le montant de chacune d'elles correspond à 50 % du prix du contrat et lorsqu'elles sont sous forme de chèque visé, le montant de chacune d'elles correspond à 10 % du prix du contrat.

Seules seront considérées aux fins d'octroi du contrat, les soumissions des entrepreneurs ayant un établissement au Québec ou lorsqu'un accord intergouvernemental est applicable au Québec ou dans une province ou un territoire visé par cet accord, et détenant, le cas échéant, la licence requise en vertu de la Loi sur le bâtiment (L.R.Q., c. B-1.1).

Les entrepreneurs soumissionnaires sont responsables du choix des sous-traitants, tant pour leur solvabilité que pour le contenu de leurs soumissions.

Toutes les soumissions devront être faites conformément aux dispositions les plus récentes du Règlement sur les contrats de construction des immeubles des commissions scolaires en vigueur depuis avril 1994.

Le Propriétaire ne s'engage à accepter la plus basse ni aucune des soumissions reçues.

COMMISSION SCOLAIRE ENGLISH MONTRÉAL
Antonio Lacroce, Directeur Général
3560820A

WAL-MART CORRECTION

Les sacs d'emballage Hefty (n^{os} 414248/1) annoncés dans notre cahier publicitaire en vigueur jusqu'au 9 mai, ne seront pas offerts.

Nous sommes désolés pour cet inconvénient.

3550824

APPEL D'OFFRES

Ahuntsic-Cartierville

Montréal

Des soumissions sont demandées et devront être reçues, avant 14h à la date ci-dessous, au bureau d'arrondissement d'Ahuntsic-Cartierville, situé au 555, rue Chabanel Ouest, 6^e étage, Montréal, H2N 2H8, pour :

Catégorie: Travaux de construction LEED - Rénovation de bâtiment
Soumission: S2008-003
Description: Transformation du chalet existant en pavillon de parc (LEED) au parc Beauséjour dans l'arrondissement d'Ahuntsic-Cartierville
Date d'ouverture: 27 mai 2008
Documents : Les documents relatifs à cet appel d'offres seront disponibles à compter du 6 mai 2008 au bureau d'arrondissement d'Ahuntsic-Cartierville à l'adresse ci-dessus mentionnée, du lundi au vendredi de 8h30 à 17h, contre un paiement de 105\$, non remboursable, pour le document contenant les prescriptions spéciales. Un devis normalisé de référence est aussi disponible sur place contre un paiement de 105\$, non remboursable.
Dépôt de garantie : Cautionnement représentant 10% du montant de la soumission
Renseignements : Érick Frigon
514 872-6146
Visite des lieux : Le jeudi 15 mai 2008 à 9h 6891, boulevard Gouin Ouest (chalet du parc Beauséjour)
Vente du cahier des charges : Tout paiement doit être fait au comptant ou sous forme de chèque certifié à l'ordre de : **Ville de Montréal.**
Pour être considérée, toute soumission devra être présentée sur les formulaires préparés par la Ville et transmise dans l'enveloppe prévue à cette fin. Les soumissions reçues seront ouvertes publiquement audit bureau d'arrondissement, immédiatement après l'expiration du délai fixé pour leur réception.
La Ville de Montréal ne s'engage à accepter ni la plus basse ni aucune des soumissions reçues et n'assume aucune obligation de quelque nature que ce soit envers le ou les soumissionnaires.
DONNÉ à Montréal, ce sixième jour de mai deux mille huit.
Chantal Châteauevert
Secrétaire d'arrondissement

3560585

BOMBARDIER

AVIS DE DIVIDENDE

Le 15 mai 2008, Bombardier Inc. paiera un dividende mensuel variable de 0,10604 \$ CAN par action aux détenteurs d'actions privilégiées séries 2 inscrits à la clôture des affaires les 30 avril 2008.

Roger Carle
Secrétaire de la Société

Le 1 mai 2008
3560782A

Déclaration de dividende

Le Conseil d'administration de la Compagnie des chemins de fer nationaux du Canada a déclaré un dividende trimestriel de 0,23 \$ par action sur les actions ordinaires en circulation. Le dividende trimestriel sera payé le 30 juin 2008 aux actionnaires inscrits à la fermeture des bureaux le 9 juin 2008.

Par ordre du Conseil
Sean Finn
Premier vice-président
Affaires publiques,
chef de la direction
des Affaires juridiques
et secrétaire général
Montréal (Québec)
Le 21 avril 2008

LE CHEMIN DE FER DE L'AMÉRIQUE DU NORD
www.cn.ca 3557220A

MASERATI
LA PASSION DE L'EXCELLENCE

L'ÉMOTION RENCONTRE LES AFFAIRES

QUATTROPORTE SPORT GT AUTOMATIQUE 2008

La très acclamée Maserati Quattroporte est maintenant équipée d'une transmission automatique ZF 6 rapports.

Chaque Maserati offre une performance et un luxe à votre mesure... laissez-vous emporter par une finition intérieure de bois et de cuir faite à la main pendant que le légendaire moteur V8 4.2 l et la suspension «skyhook» s'unissent pour faire de votre conduite de tous les jours une expérience remarquable.

Profitez de la route!

MASERATI QUÉBEC
5155, rue de Sorel, Montréal
514 337-7274
www.maseratiquebec.com

Résultats des tests de comparaison de Motor Trend :

MASERATI QUATTROPORTE SPORT GT 1^{RE} PLACE

2^E PLACE : MERCEDES-BENZ S550
3^E PLACE : JAGUAR SUPER V8
4^E PLACE : LEXUS LS 600 HL

CONSTATEZ COMBIEN UNE QUATTROPORTE PEUT ÊTRE ABORDABLE.

UNE LOCATION POUR AUSSI PEU QUE

1 795\$ /mois.

Veillez communiquer avec votre concessionnaire pour plus de renseignements sur l'accepte et les limitations du kilométrage. Location de 36 mois sur approbation de crédit.