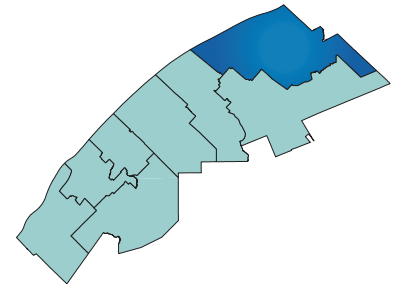


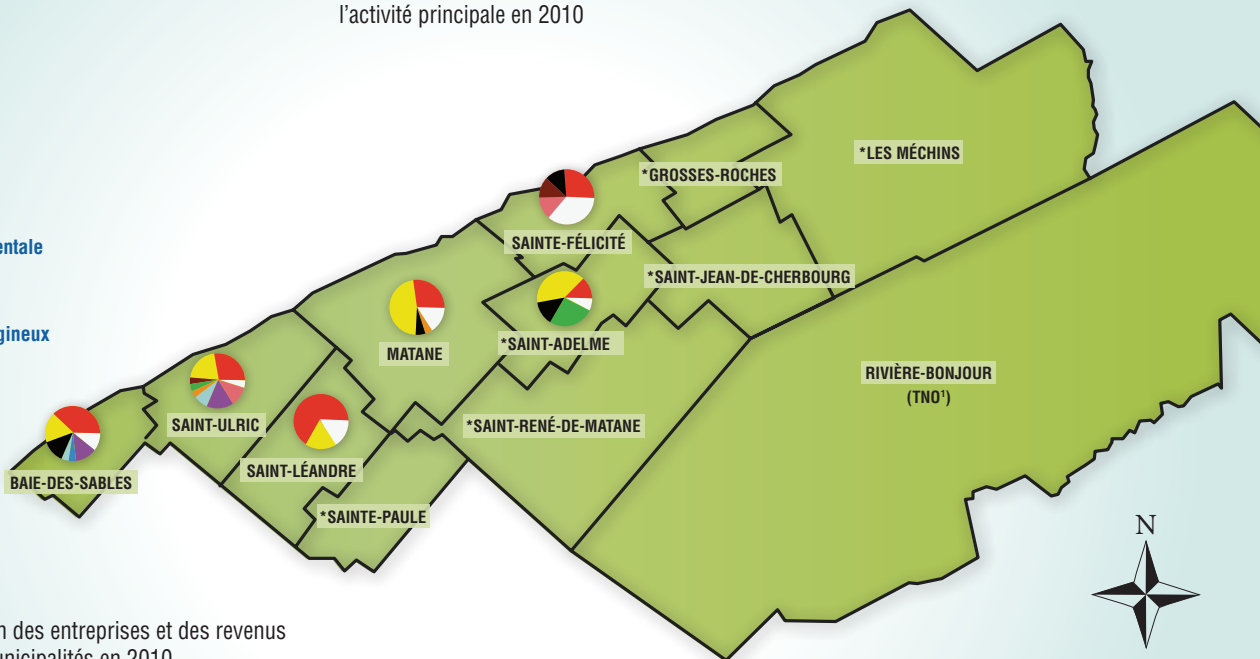
# Profil de l'industrie agricole de la MRC de MATANE



## PRODUCTIONS PRINCIPALES

- Production laitière
- Production bovine
- Production ovine
- Production porcine
- Acériculture
- Fruits et légumes
- Horticulture ornementale et cultures abritées
- Pommes de terre
- Céréales et protéagineux
- Fourrages
- Autres activités

**Figure 1 :** Répartition des entreprises agricoles selon l'activité principale en 2010



**Tableau 1 :** Répartition des entreprises et des revenus agricoles selon les municipalités en 2010

MUNICIPALITÉS	NOMBRE D'ENTREPRISES	POURCENTAGE (%)	REVENUS (MILLIONS \$)	POURCENTAGE (%)
Matane	46	35	7	31
Saint-Ulric	25	19	5	21
Baie-des-Sables	24	18	5	23
Saint-Léandre	12	9	3	12
Sainte-Félicité	8	6	2	7
Saint-Adelme	8	13	1	6
Sainte-Paule	2			
Les Méchins	2			
Saint-René-de-Matane	2			
Groses-Roches	1			
Saint-Jean-de-Cherbourg	0			
<b>Total</b>	<b>130</b>	<b>100</b>	<b>23</b>	<b>100</b>

REVENU MOYEN PAR FERME : 179 996 \$

Source : MAPAQ. Fiche d'enregistrement des exploitations agricoles 2010.

<sup>1</sup>Territoire non organisé

Note: Afin de respecter la Loi sur l'accès aux documents des organismes publics et sur la protection des renseignements personnels, certaines productions ont été regroupées avec les autres activités de même que les informations relatives aux municipalités de \*Saint-Adelme, \*Sainte-Paule, \*Les Méchins, \*Saint-René-de-Matane, \*Groses-Roches et \*Saint-Jean-de-Cherbourg.

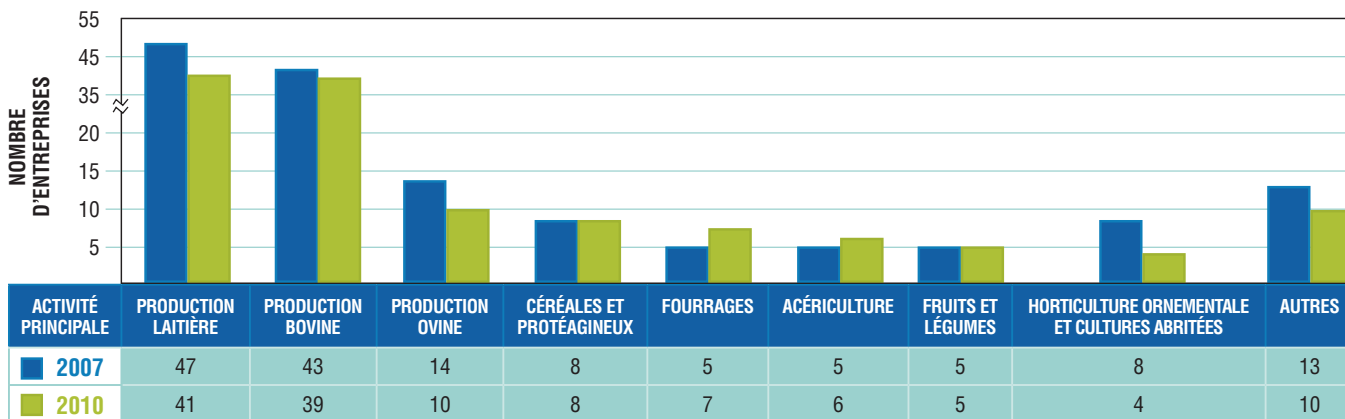


# LE PROFIL D'ENSEMBLE EN 2010

La MRC de Matane représente 6 % des entreprises agricoles régionales et 5 % des revenus agricoles.

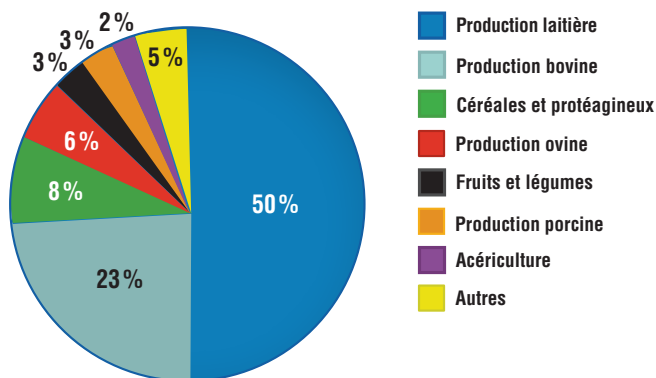
- 130 entreprises agricoles réparties dans 10 des 11 municipalités de la MRC.
- 23 millions \$ de revenus agricoles bruts.
- 195 propriétaires d'un âge moyen de 52 ans, 30 % étant des femmes.

**Figure 2 :** Évolution du nombre d'entreprises agricoles de la MRC de Matane selon l'activité principale de 2007 à 2010



Sources : MAPAQ. Fiches d'enregistrement des exploitations agricoles 2007 et 2010.

**Figure 3 :** Répartition en pourcentage des revenus agricoles bruts par activité agricole dans la MRC de Matane en 2010



**REVENUS AGRICOLES BRUTS : 23 399 433 \$**

Source : MAPAQ. Fiche d'enregistrement des exploitations agricoles 2010.

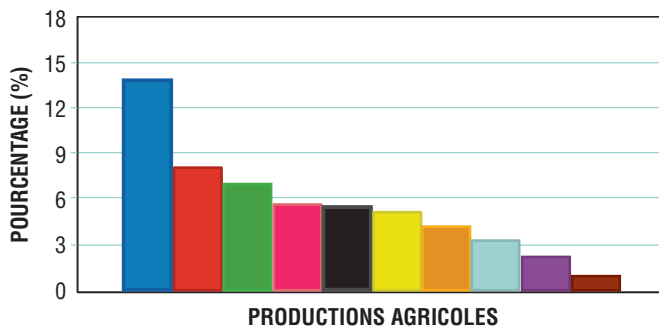
## 81 % DES REVENUS AGRICOLES PROVIENNENT DE TROIS PRODUCTIONS :

**PRODUCTION LAITIÈRE :** 50% des revenus de la MRC et 5% des revenus de la production laitière au Bas-Saint-Laurent.

**PRODUCTION BOVINE :** 23% des revenus agricoles de la MRC et 14% des revenus de la production bovine au Bas-Saint-Laurent.

**CÉRÉALES ET PROTÉAGINEUX :** 8% des revenus agricoles de la MRC et 7% des revenus de la production de céréales et protéagineux au Bas-Saint-Laurent.

**Figure 4 :** Contribution relative des différentes productions de la MRC de Matane aux revenus agricoles bruts par rapport à l'ensemble du Bas-Saint-Laurent en 2010



Source : MAPAQ. Fiche d'enregistrement des exploitations agricoles 2010.

## AUTRES ACTIVITÉS AGRICOLES ET/OU COMPLÉMENTAIRES

- Apiculture
- Production avicole
- Production équine
- Aquaculture
- Production caprine
- Vente de bois

Entre 2007 et 2010, malgré une baisse du nombre d'entreprises de 12 %, on note une hausse des revenus agricoles de 4 %, principalement attribuable à l'augmentation des revenus des productions laitière et bovine.

# LES PRODUCTIONS VÉGÉTALES

**Tableau 2 :** Répartition des superficies agricoles en culture de la MRC de Matane en 2010

SECTEUR	NOMBRE D'ENTREPRISES AGRICOLES	SUPERFICIES (ha)
<b>FOURRAGES</b>	114	10 072
Foin sec ou ensilage		9 510
Maïs-ensilage		286
Autres		276
<b>PÂTURAGES</b>	69	1 433
<b>CÉRÉALES ET PROTÉGÉINEUX</b>	91	3 363
Orge		2 122
Avoine		631
Céréales mélangées		255
Blé (alimentation animale)		221
Canola		77
Seigle		56
Blé (alimentation humaine)		1
<b>HORTICULTURE ORNEMENTALE ET CULTURES ABRITÉES</b>	6	44
Gazon		35
Arbres de Noël		6
Autres		3
<b>FRUITS</b>	5	13
Raisins (vignes)		6
Bleuets nains		4
Fraises		2
Framboises		1
<b>LÉGUMES</b>	nd	44
Pommes de terre		41
Légumes divers		3
<b>AUTRES CULTURES</b>	5	86
<b>SUPERFICIES EN CULTURE</b>		<b>15 055</b>

nd : Le nombre d'entreprises agricoles étant égal ou inférieur à 3, celui-ci ne peut-être indiqué.

Source : MAPAQ. Fiche d'enregistrement des exploitations agricoles 2010.

- 67 % des superficies cultivées sont destinées à la production de fourrages.
- 10 % des superficies cultivées sont en pâturages.

## FOURRAGES :

- 24 % des entreprises déclarent des revenus issus de cette production.

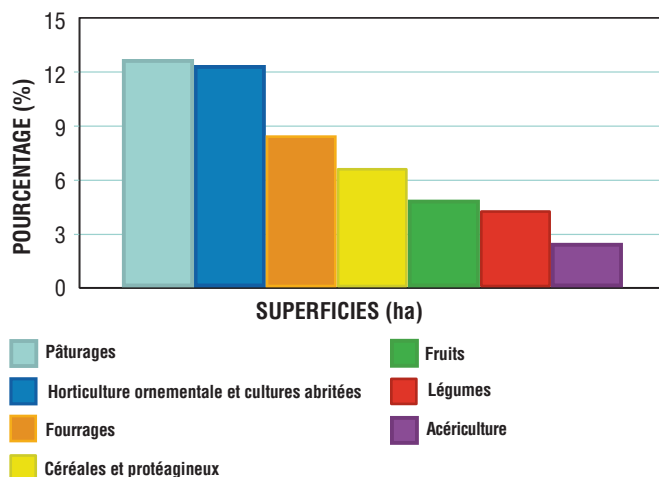
## CÉRÉALES ET PROTÉGÉINEUX :

- Activité principale : 8 entreprises agricoles de la MRC.
- 43 entreprises déclarent des revenus issus de cette production.
- Moyenne de 37 ha par entreprise.
- 7 % des superficies régionales en céréales et protéagineux.
- 63 % des superficies en céréales et protéagineux produits sont de l'orge.

## FRUITS :

- 46 % des superficies en fruits sont dédiées à la production viticole.

**Figure 5 :** Contribution relative des superficies des productions végétales de la MRC de Matane par rapport à l'ensemble du Bas-Saint-Laurent en 2010



Source : MAPAQ. Fiche d'enregistrement des exploitations agricoles 2010.

**Tableau 3 :** Répartition des superficies agricoles non cultivées de la MRC de Matane en 2010

SECTEUR	NOMBRE D'ENTREPRISES AGRICOLES	SUPERFICIES (ha)
Boisés de ferme		8 362
Terres en friche déclarées		100
Autres superficies*		566
<b>SUPERFICIES NON CULTIVÉES</b>		<b>9 028</b>
Boisés acéricoles	19	797
Nombre d'entailles		72 750

\*Autres superficies non cultivées : bâtiments, cours, chemins de ferme, etc.

Source : MAPAQ. Fiche d'enregistrement des exploitations agricoles 2010.

**SUPERFICIE AGRICOLE TOTALE : 24 880 ha**

**SUPERFICIE MOYENNE PAR ENTREPRISE AGRICOLE : 191 ha**



# LES PRODUCTIONS ANIMALES

**Tableau 4 :** Données relatives aux cheptels des principales productions animales de la MRC de Matane en 2010

PRODUCTION LAITIÈRE	2010
Vaches laitières (nombre de têtes)	1 965
Quota détenu (kg m.g./jour)	1 442
PRODUCTION BOVINE	
Vaches de boucherie (nombre de têtes)	2 227
Bouvillons semi-finis (nombre de têtes/an)	524
Bouvillons finis (nombre de têtes/an)	1 581
PRODUCTION PORCINE	
Porcs en engraissement (places-porcs)	1 350
PRODUCTION OVINE	
Brebis (nombre de têtes)	3 773
Agneaux de lait (nombre de têtes/an)	845
Agneaux légers (nombre de têtes/an)	890
Agneaux lourds (nombre de têtes/an)	3 938

## PRODUCTION LAITIÈRE :

- Activité principale : 41 entreprises agricoles de la MRC.
- 42 entreprises déclarent des revenus issus de cette production.
- Moyenne de 48 vaches par entreprise.
- Quota moyen détenu par entreprise : 35 kg m.g./jour.

## PRODUCTION BOVINE :

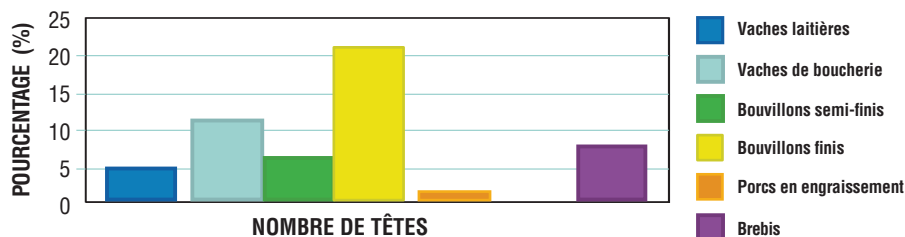
- Activité principale : 39 entreprises agricoles de la MRC.
- 43 entreprises déclarent des revenus issus de cette production.
- Moyenne de 56 vaches par entreprise.
- Plus de 20% des bouvillons finis de la région sont produits dans la MRC.

## PRODUCTION OVINE :

- Activité principale : 10 entreprises agricoles de la MRC.
- 14 entreprises déclarent des revenus issus de cette production.
- Moyenne de 290 brebis par entreprise.

Source : MAPAQ. Fiche d'enregistrement des exploitations agricoles 2010.

**Figure 6 :** Contribution relative des cheptels de la MRC de Matane aux principales productions animales par rapport à l'ensemble du Bas-Saint-Laurent en 2010



Source : MAPAQ. Fiche d'enregistrement des exploitations agricoles 2010.

**En additionnant les revenus des autres productions animales à ceux des secteurs du lait, du bœuf, du porc et des ovins, on constate que 83% des revenus agricoles proviennent des productions animales.**

## TENDANCES ET POTENTIELS DE DÉVELOPPEMENT

L'implantation récente de nouvelles entreprises en production maraîchère biologique apporte un nouvel élan de développement pour ce secteur dans la MRC de Matane. Jumelé à la présence d'entreprises de transformation établies, le développement de l'agriculture biologique constitue un levier économique privilégié pour le secteur agroalimentaire de la MRC et du Bas-Saint-Laurent. La production laitière demeure la base de l'économie agricole et elle devrait maintenir sa position en termes d'entreprises et de revenus générés. Les productions bovine et ovine continueront de se consolider et de tirer profit de l'expertise acquise dans la mise en marché de leurs produits. Par ailleurs, l'amélioration génétique et une valorisation accrue des fourrages s'avèrent des enjeux importants pour ces productions. En production végétale, les entreprises ont avantage à demeurer à l'affût des opportunités de diversification. Les céréales et les protéagineux destinés à des marchés spécifiques devraient prendre de plus en plus de place. L'offre de produits locaux est diversifiée, mais leur valorisation par les circuits courts de commercialisation doit s'implanter davantage. De ce fait, la création et la mise en marché de nouveaux produits distinctifs auront avantage à se développer au moyen d'une vision commune et d'efforts concertés. Les infrastructures et le savoir-faire en transformation alimentaire dans la MRC de Matane constituent des atouts permettant de positionner les produits en région, mais aussi sur le plan national et sur les marchés d'exportation.