À QUI LA CHANCE?
Nos rabais sur VOLVO 760 ou 780 sont époustouflants.
VOLVO up-town
Contactez-nous dès aujourd'hui.
737-6666

La Presse
LA PRESSE, MONTRÉAL, MARDI 3 JANVIER 1989

Depuis le krach, les bourses de pays anglo-saxons pâtissent; Européennes et Asiatiques s'en tirent

MIVILLE TREMBLAY

Pour les investisseurs québécois, 1988 aura été une année de morosité boursière. Ils auront toutefois évité le plus grand désastre que certains pouvaient craindre à la suite du krach d'octobre 1987.

Dans l'ensemble des pays anglo-saxons, les performances boursières ont été des plus piètres, quoique certains professionnels ont eu la main heureuse avec les titres impliqués dans les grandes OPA.

Durant l'année écoulée, la bourse canadienne a gagné près de 7 p. cent, s'il faut en croire les indices TSE 300 de Toronto et XXM de Montréal. Les secteurs des banques, de la vente au détail, des médias et des biens d'équipement ont dépassé la moyenne, mais les forestières, les aurifères et les entreprises publiques ont généralement mal performé.

Aux États-Unis, le Dow Jones a gagné 12,5 p. cent, mais la croissance de cet indice de la bourse de New York est largement tributaire de la performance d'un poignée de titres que les OPA ont mis en vedette.

Au Royaume-Uni, la bourse de Londres a fait pire, terminant l'année à peu près au niveau où elle l'a débutée.

Ces faibles gains d'ensemble n'ont bien entendu pas compensé toutes les baisses enregistrées lors du krach du lundi 19 octobre 1987. À Montréal, l'indice XXM est encore de 4 p. cent inférieur à ce qu'il était le vendredi 16 octobre, le TSE 300 inférieur de 6 p. cent, le Dow Jones de 3 p. cent, et l'indice FT 30 de Londres reste 37 p. cent plus bas.

Ce phénomène n'est toutefois pas universel. À Tokyo, la Bourse continue de pulvériser des records. Aujourd'hui, son indice Nikei est 14 p. cent plus élevée qu'il ne l'était à la veille du krach (une hausse de 42 p. cent pour la seule année 1988).

Et le Japon n'est pas un cas isolé. Depuis un an, la Bourse de Paris a gagné 37 p. cent, Frankfort 21 p. cent, Stockholm 52 p. cent, Bruxelles 53 p. cent, et Hong-Kong 15 p. cent. On doit donc admettre que 1988 fut une très bonne année boursière, à l'exception notable des pays anglo-saxons! (En Afrique du Sud, cependant, la bourse a gagné 31 p. cent.)

Voilà une bien maigre consolation pour les porteurs de titres RÉA, qui ont l'impression que le soleil ne se lèvera plus jamais. En moyenne, les actions des sociétés québécoises sont demeurées à leur niveau d'après le krach de 1987. Derrière cette moyenne, les titres des sociétés les plus fortes ont passablement récupéré, mais ceux des petites compagnies ont continué leur régression tout au long de l'année.

Le petit porteur, qu'il soit Canadien, Anglais ou Américain, a déserté la Bourse et continue de panser ses blessures à la maison. En 1989, les seuls investisseurs actifs ont été les institutions qui gèrent de gros portefeuilles et les spéculateurs. Or, ces investisseurs se sont concentrés sur les «blue chips», les titres des grandes sociétés. Les titres à faible capitalisation, qu'ils soient RÉA ou autre, ont été laissés pour compte.

Le volume des transactions a donc beaucoup baissé. À Montréal, le nombre d'actions échangées sur le parquet a chuté de 36 p. cent et la valeur des actions transigées de 30 p. cent.

En 1988, on a inscrit 49 nouvelles sociétés (dont cinq RÉA) à la cote de Montréal, mais un nombre équivalent fut retiré, généralement à la suite d'une acquisition ou d'une fusion. En 1987, on avait inscrit 123 nouvelles sociétés.

Les entreprises ont également peu fait appel à l'épargne du public. Au cours des huit premiers mois de 1988, elles ont recueilli $918 millions au Canada, soit une chute de 86 p. cent par rapport à la période correspondante de 1987. Mis-à-part la très grosse émission d'Air Canada, les sommes amassées dans le cadre du RÉA ont été insignifiantes.

Dans ce contexte, le bénéfice des courtiers en valeurs mobilières a souffert. Pour les neufs premiers mois, les 70 membres de la Bourse de Toronto ont collectivement perdu $47,2 millions. Seulement 19 d'entre eux sont parvenus à dégager un profit.

À l'aube de 1989, le pessimisme demeure très répandu chez les petits investisseurs, mais aussi chez les analystes boursiers, qui craignent particulièrement de nouvelles hausses des taux d'intérêt. En revanche, le prix des actions au regard du bénéfice des sociétés est presque aussi bas qu'au début du marché haussier.

La seule affirmation que l'on puisse faire avec assurance pour 1989, est que la bourse va monter et descendre... ou vice versa!

LE CHEMIN PARCOURU PAR LES BOURSES ENTRE LA VEILLE DU KRACH DE 87 ET ACTUELLEMENT

Londres	(FT30)	-37 p. cent
Toronto	(TSE300)	- 6 p. cent
Montréal	(XXM)	- 4 p. cent
New York	(Dow Jones)	- 3 p. cent
Tokyo	(Nikei)	+14 p. cent
Hong Kong		+15 p. cent
Francfort		+21 p. cent
Paris		+37 p. cent
Stockholm		+52 p. cent

RÉA: le «flip flop» de fin d'année agonise

RICHARD DUPAUL

Le phénomème d'achat/revente des titres RÉA — mieux connu par l'expression «flip flop» — se fera très peu sentir en ce début d'année. Par contre, il faut s'attendre à ce que plusieurs investisseurs «inexpérimentés», découragés par l'atonie du marché boursier, liquident prochainement leurs titres RÉA achetés en 1986, affirme Pierre Lussier, directeur de la recherche chez Tassé et Associés.

Le «flip flop» — qui consiste à acheter un titre RÉA au mois de décembre pour bénéficier de la déduction fiscale et de le revendre en janvier — sera presque inexistant cette année pour deux raisons, explique M. Lussier.

D'abord, parce qu'il n'y a eu que très peu de nouvelles émissions RÉA en 1988. Air Canada, Héroux et Paul Martin sont parmi les seuls cas digne de mention, si l'on écarte la liste des «blue chips» habituels (Banque de Montréal, Bell Canada, etc.) qui offrent une déduction de 50 p. cent.

Ensuite, parce que les investisseurs savent qu'ils devront remplacer leurs titres vendus par de nouvelles actions RÉA, une perspective pas très alléchante en ces temps où la Bourse est plutôt instable. Plusieurs préféreront donc conserver leurs titres pour les deux ans «de détention» requis. Sinon, on procédera à une date ultérieure à un échange d'actions pour des titres RÉA de remplacement.

Vente de feu

Même s'il est en désaccord avec cette stratégie, M. Lussier s'attend néanmoins à ce que des investisseurs, «surtout ceux qui sont inexpérimentés» se laissent aller en ce début d'année à des ventes de feu d'actions RÉA achetées en 1986. «Ce sont surtout les individus qui connaissent peu la Bourse et qui ont été échaudés par le krach qui seront tentés de se débarrasser de leurs titres en janvier», croit-il.

Toutefois, il s'attend à ce que les investisseurs avertis, soit ceux qui ont des portefeuilles diversifiés, soit ceux qui ont l'habitude des transactions boursières, résistent à cette tentation.

Tassé estime que plusieurs titres RÉA restent sous-évalués par le marché boursier et demeurent, «sur le plan fondamental», de bonnes valeurs. Des compagnies telles que Groupe Val Royal, Groupe DMR, Héroux et Groupe Kaufel figurent, entre autres, sur cette liste.

Par ailleurs, M. Lussier prévoit que les prochains mois à la Bourse seront marqués par l'incertitude et que des «pressions à la baisse» se feront sentir, surtout à cause des taux d'intérêt. Par contre, en autant que la baisse anticipée des taux d'intérêt se réalise et que la récession ne montre son nez affreux, les chances sont bonnes que la Bourse reprenne du poil de la bête dans la seconde moitié de l'année 1989. Dans ce contexte (où les taux d'intérêt devraient baisser), il suggère aux investisseurs d'opter pour les obligations de moyenne à longue échéance, soit de cinq à sept ans.

Air Canada vise des activités internationales «plus importantes» que les activités canadiennes

Presse Canadienne

Air Canada est en mesure de résister encore longtemps à la guerre des prix que lui livrent ses deux concurrents sur le marché intérieur, affirme M. Pierre Jeanniot, président et chef de la direction.

Mais c'est par l'accroissement de sa part du marché mondial que le transporteur national compte assurer sa croissance à long terme, a-t-il précisé au cours d'une entrevue de fin d'année.

Aussi, sans céder de terrain à ses concurrents Canadien International et Wardair sur le marché domestique, Air Canada espère voir dans un avenir rapproché la part de ses activités internationales dépasser celle de ses activités locales.

Jeanniot assure que Air Canada ne sera pas la première à hisser le drapeau blanc dans la guerre que se livrent âprement les trois transporteurs sur le marché canadien, même si ce petit jeu coûte cher.

«Naturellement, cela fait toujours diminuer nos recettes, dit-il. Mais d'un autre côté, cela peut stimuler les affaires.»

Cette compétition féroce est le fruit de la déréglementation dans l'industrie du transport aérien, qui permet aux deux plus petites compagnies aériennes de concurrencer Air Canada sur des routes sur lesquelles l'ex-corporation de la Couronne détenait le monopole.

Certains analystes disent qu'il n'y a pas de place pour trois transporteurs aériens au Canada. Tous trois ont investi des sommes considérables pour l'achat de nouveaux avions, au même moment où la compétition les force à baisser leurs prix.

Ces mêmes analystes craignent que l'offre de services n'excède indûment la demande.

«Nous avons constaté une croissance de la demande au cours de la première moitié de 1988, dit M. Jeanniot. Ce que nous ne savons pas, c'est s'il s'agit d'une hausse temporaire, ou s'il s'agit des signes de développement d'un nouveau marché.»

Marché mondial

Mais selon M. Jeanniot, «le marché canadien est ainsi fait que pour croître et devenir une compagnie importante, il faut être présent sur les marchés étrangers».

«Au cours des trois prochaines années, dit-il, nous allons ajouter un grand nombre de services, de telle sorte que nos activités internationales deviendront plus importantes que nos activités intérieures.»

Le printemps prochain, Air Canada offrira aux Britanniques des vols réguliers de Londres à Nice, sur la Côte d'Azur, trois fois par semaine.

«Ce que nous recherchons, c'est une plus grande liberté de marché, affirme M. Jeanniot. Quand je vends un siège de Londres à Bombay ou à Nice, j'exporte un produit canadien. S'ils peuvent vendre des Jaguars ici, je devrais pouvoir vendre plus de sièges en Grande-Bretagne.»

La ville britannique de Birmingham sera ajoutée au réseau air-canadien en 1989, et les vols directs sur Zurich reprendront. De Zurich, les clients d'Air Canada pourront atteindre deux nouvelles destinations: Zagreb en Yougoslavie, et Vienne en Autriche.

Air Canada négocie présentement pour offrir en juillet des vols sur Athènes en Grèce et Le Caire en Égypte, affirme M. Jeanniot.

L'Asie

Mais c'est le marché asiatique qui offre le plus grand potentiel de croissance.

Pierre Jeanniot, pdg de Air Canada

M. Jeanniot fait remarquer qu'en faisant croître sa clientèle de seulement un p. cent de la population indienne, Air Canada décrocherait d'un seul coup de six à huit millions de clients de plus. Or Air Canada détient déjà des droits pour l'Inde et le Pakistan, en partance de l'Allemagne. Le transporteur compte développer ces liaisons au fur et à mesure qu'il pourra agrandir sa flotte.

Air Canada a déjà par ailleurs demandé au gouvernement fédéral le droit de devenir le second transporteur canadien vers le Japon, après Canadien International, et souhaite pouvoir faire de même pour la Corée.

La compagnie nationale préfère offrir des vols sur des destinations fréquentées à l'année longue, plutôt que sur des destinations de villégiature. Les routes les plus rentables sont celles fréquentées par un mélange de touristes, de personnes qui vont visiter leurs parents et amis, et de gens d'affaires.

La présence d'Air Canada s'accroîtra également aux États-Unis où les prix sont en hausse, et où le transporteur prévoit pouvoir faire de meilleures affaires avec le libre-échange. Une liaison Montréal-Newark, dans le New Jersey, sera ajoutée en 1989, et le nombre de vols réguliers pour Chicago, Los Angeles et San Francisco sera augmenté.

Air Canada a enregistré des revenus nets de $45,7 millions en 1987, et prévoit atteindre les $100 millions de profits qu'il avait prévu quand il a procédé à sa première émission publique d'actions en octobre dernier.

Michel Girard

Le temps des Fêtes...et de spéculer

Si vous avez des sous à risquer c'est le temps. On est présentement dans une bonne période boursière... pour s'adonner à la spéculation.

Pourquoi? Parce que le pessimisme est à son meilleur! En voici la preuve:

■ la majorité des analystes techniques estiment que le marché boursier est toujours dans sa vague à la baisse;

■ le nombre de gestionnaires de portefeuilles, d'analystes et de conseillers négatifs envers le marché boursier n'a jamais été aussi élevé (55,3 p. cent au début de décembre 88);

■ les optimistes se retrouvent de leur côté à l'autre extrême en nette perte de vitesse (seulement 22,1 p. cent des spécialistes croient qu'on est dans un marché haussier);

■ en octobre dernier, le niveau de liquidité des fonds communs d'investissement (fonds mutuels) atteignait son plus haut niveau depuis août 1982, soit 10 p. cent des actifs totaux;

■ le ratio options d'achat versus options de vente, à la Bourse de Chicago, a atteint récemment 1,55, ce qui est près de son niveau le plus bas au plan historique: on estime qu'un ratio de 1,5 est un indicateur de grand pessimisme au sein des investisseurs alors qu'un ratio de deux représente un indicateur de grand optimisme.

Donc, comme on peut voir, le marché boursier regorge de pessimisme!

Théorie des contraires

Vous allez dire: mais pourquoi nous invite-t-il à jouer le marché à la hausse alors que la grande majorité des spécialistes ont plutôt tendance à s'éloigner de la Bourse?

Parce qu'une des façons de jouer à la Bourse, d'un point de vue technique, c'est justement d'appliquer la théorie du contraire. Le principe de base est le suivant: à la Bourse, c'est généralement une minorité d'investisseurs qui gagnent. Donc, lorsque la masse des investisseurs ou la majorité des spécialistes boursiers optent de façon marquée pour une tendance, comme c'est le cas ci-haut, les adeptes de la théorie du contraire font l'inverse. Et cela est applicable autant dans un marché à la baisse qu'à la hausse.

Pour Raymond Normand, analyste technique chez McNeil Mantha, cette recette de la théorie du contraire lui a valu un bon succès depuis le mois de mai 1987: il a pu prévoir à plusieurs reprises des signaux d'achat et de vente.

À l'appui de ses indicateurs techniques, M. Normand estime que le marché a encore du potentiel à la hausse. Son objectif d'ici six mois: le Dow Jones devrait atteindre les 2 350 à 2 400 points. Le populaire indice américain a fermé jeudi soir à 2 182 et des poussières, soit à un peu moins d'un point de son «record» de 1988 alors qu'il atteignait en octobre dernier les 2 183,5 points.

On parle donc d'une hausse possible de 10 p. cent par rapport au niveau actuel du marché boursier, ce qui est intéressant mais tout de même relativement modeste!

L'envers de la médaille

Au plan fondamental, quels sont les facteurs qui, selon M. Normand, pourraient donner un coup de pouce au marché boursier?

■ Le Dow Jones se négocie présentement à un ratio cours/bénéfices d'environ 11 à 12, comparativement à un ratio moyen de 20 avant le krach d'octobre 1987.

■ Il est vrai que la tendance des taux d'intérêt à court terme est à la hausse; mais du côté des obligations à long terme (les 30 ans aux États-Unis), la tendance est à l'inverse. Depuis qu'elles ont atteint un prix plancher en 1987 (le cours des obligations baissent lorsque les taux d'intérêt montent), ces obligations ont repris du poil de la bête et se transigent actuellement à un cours de 18 p. cent plus élevé par rapport au bas de 1987.

■ Depuis le krach d'octobre 1987, le marché boursier a grimpé de 25 p. cent. Du début de l'année 1988 à jeudi dernier, le Dow Jones avait monté de 11,5 p. cent. Cette ascension laisse croire à une minorité d'analystes qu'on serait peut-être dans un nouveau marché à la hausse depuis le krach...

Néanmoins, la partie boursière ne sera pas facile, loin de là, et c'est pourquoi le risque est élevé. Il y a encore de grandes inconnues qui rendent le marché boursier vulnérable. Jusqu'où ira la hausse des taux d'intérêt à court terme? Les gouvernements américains et canadiens prendront-ils les grands moyens pour réduire leurs déficits?

Les favoris

Quoi qu'il en soit, il y a deux secteurs qui auraient, techniquement parlant, de bonnes chances de connaître, au cours des six prochains, mois une performance supérieure à la moyenne.

Premier secteur recommandé: les pâtes et papiers, à cause des excellents bénéfices et de la faiblesse actuelle des cours. Deux titres à surveiller de près: Consolidated Bathurst et Cascades.

Deuxième secteur: les services financiers, plus particulièrement le titre de la Banque de Montréal, lequel n'a pas suivi la tendance à la hausse des autres grandes banques canadiennes.

CPG
Trust La Laurentienne
10 3/4% 1 AN
*Minimum 5000$ 9 1/2% *120 à 179 jours
+1/8% personnes âgées de 60 ans et plus (termes de 1 à 5 ans)
Appelez-nous...
1981, avenue McGill College, Montréal 284-7007
1450, rue Ste-Catherine Ouest, Montréal 861-3664
6633, rue Sherbrooke Est, Montréal 253-1720
132, boulevard Labelle, Rosemère 437-0710
Taux sujets à changement sans préavis. Semaine du 2-1-89
TRUST LA LAURENTIENNE DU CANADA

Variations de 1988 à la Bourse de New York

suite de la page D8

Valeurs	PB	Ventes	Haut	Bas	Ferm.	ch. Net
ParkDrl		165240	4½	2⅝	4½	+ 1⅝
PalPhr		34908	4⅝	3⅛	4	+ ⅞
PenCn s	.40	236145	24⅝	19⅝	24¼	+ 3⅝
Penney	2	913761	55¼	38	50⅝	+ 7¼
PaPL	2.76	428139	37⅞	33⅛	36⅛	+ 2½
PaPL pr	8.40	777	89	80½	85½	+ 5¼
PaPL pr	8.70	235	93	84	85½	+ ¾
Pennwlt	2.40	419086	106¼	43¼	103¼	+ 58⅝
Pennzol	3	237266	79⅝	65¼	71¼	+ ¼
PeopEn	1.52	289609	21½	15⅝	19⅛	+ 4
PepsiCo	.84	1435249	43⅝	30	39⅞	+ 6⅝
PerkEl	.68	373165	29⅝	20½	24⅛	+ ⅝
Prmian	.45e	85888	6¼	4⅞	6½	+ ½
Petrie	.20	269173	26⅝	15⅜	16½	+ ⅞
PetRs	2.12e	16761	26½	20⅝	21	+ ¼
PetRs pf	1.57	3517	17⅛	15⅛	15⅞	
Pfizer	2.20	1009179	60½	47⅝	58	+ 11⅝
PhelpD	1.60	844825	53⅛	33⅞	53	+ 6
PhilaEl	2.20	2667132	21¼	16⅞	20	+ 1½
PhilSub	.94	10482	16½	12¼	13⅛	− ⅞
PhilMr	4.50	1820535	102	80½	101⅞	+ 16½
Philpin	.52	133479	23⅛	16⅝	19¼	+ 1⅝
PhilPet	.72	2250785	22¼	12⅛	19½	+ 5½
PhlVH	.28	47403	14¼	9⅛	12⅛	+ 4⅞
PiedNG	1.48	23053	25¼	19⅛	24⅛	+ 5
Pier 1	.08	264621	13¾	5⅛	11⅝	+ 5⅞
Pitsbry	1.20	1870004	65⅞	31⅛	65⅞	+ 30⅝
PlonrEl	.37e	5357	60	41⅝	58	+ 18
PitnyBw	.72	400067	47½	33⅛	42¼	+ 4½
Pittstn		304003	17½	9½	17½	+ 7½
PlcrD g	.30	653747	15¾	10⅞	13⅛	− 2⅛
Playboy		4941	16⅛	11⅝	12⅝	− ½
Plesey	1.96e	3711	41	25	39½	+ 13
PogoPd		48197	5⅛	3⅛	4⅝	+ ⅛
Polaroid	.60	1564325	44⅛	21½	36⅞	+ 13⅝
Portec		16487	7¾	3	6⅝	+ ⅛
PortGC	1.96	499523	26⅛	20⅛	21	− ¼
Premrk	.60	150839	36⅛	22⅝	31½	+ 9⅝
Premr	.48	36714	33½	23⅛	28	− ⅜
PrimeC		724735	18¼	11⅞	17½	+ 2
Primca	.28	354412	29	20½	21¾	− ⅝
ProctG	2.80	768093	88	70⅝	87	+ 1⅝
PSEG	2.04	1708410	26⅞	22	24½	+ ⅝
Publick		34536	3⅛	1⅝	3⅛	+ 1⅛
PugetP	1.76	487824	20⅛	18	18½	− ⅜
PHlCB	.85	39711	9	7½	7⅛	+ ⅛
Pyro		63528	6⅛	3⅞	6½	+ 2⅛
Q / R						
Qantel		67977	1⅝	½	9-16	−13-16
QuakrO	1.20	636513	61½	38½	53½	+ 11½
QuakSC	.80	494071	27⅛	15½	16⅝	+ 1⅝
Quanex	.08e	115379	15⅛	5⅞	13⅛	+ 7⅛
Quantm	.36	402266	108¼	65½	105⅝	+ 33⅝
Questar	1.88	42151	35⅝	29⅞	32½	
QkReily	.24a	40491	18½	10½	10⅞	− 1⅝
RJR Nb	2.20	2876158	94½	44	91⅞	+ 46⅝
Radice		20147	1⅝	5-16	7-16	− ½
RalsPur	1.50	327416	88⅛	63⅛	81⅝	+ 18
Ramad		464053	10⅛	5⅛	9	+ 3⅛
RangrO		260089	6⅛	4	5	+ ⅞
Raycm	.32	374150	54⅛	32⅛	35	− 9½
Raythn	2	311185	73⅝	61	67	+ ⅞
ReadBt		147807	2⅛	½	13-16	−13-16
Reebok	.30	1053406	18⅛	9½	12¼	+ 1⅝
ReichTg	1.76	9245	16⅛	12½	13½	− 2
RepGyp	.20	15782	6⅞	4⅛	4⅝	− ⅝
RepNY	1.20	58176	48⅛	39½	42⅞	− 1⅝
Rxene n	.30e	97452	24⅝	14⅛	22	
RevMilt	1	773162	58	34	53⅛	+ 6⅛
RiteAid	.74	229089	40⅛	29⅛	32⅛	− 3⅝
Robtsn		24279	16½	8⅝	8½	− 6⅝
Rockwl	.72	775693	23½	16⅛	21⅛	+ 2⅛
RoHaas	1.12	183197	37½	28	34⅝	+ 3⅛
Rohr		201464	33½	16⅝	27⅝	+ 11⅛
Rorer s	.80	423706	48⅛	24⅛	46	+ 18⅝
Rowan		593271	8⅛	4½	7⅛	+ 1½
RoylD	7.24e	758635	124⅛	104⅝	114	+ 2⅞
Rubmd	.44	241227	27	21	25⅛	+ ⅛
RussTg	.60	40344	18⅝	12	13	+ ⅞
Ryder	.56	672465	32½	22⅝	26	− ¾
Rymer		9708	12½	8⅝	8⅝	− ⅞
Rymer pf	1.17	9610	10	7⅛	8⅝	+ ⅛
S / T						
SCEcp	2.48	2079023	34½	27⅛	32⅛	+ 1⅞
SPSTec	1.20	16585	45⅝	25	43	+ 18⅝
SSMC		24900	31⅛	18⅛	23	+ 3
SabnR	1.37e	17447	13⅛	11⅛	13½	+ 2
StodSc		19459	17⅛	13⅛	16½	+ 1⅛
SafKln	.30	186058	35¼	21⅛	24¼	− 8⅛
StJoLP	1.40	8231	24½	19	20⅛	+ 1
Salant		27642	19⅛	6⅛	19⅛	+ 12⅝
Salomn	.64	1159402	32⅝	19⅛	24⅛	+ 4⅛
SDieGs	2.60	355551	39⅛	30	38⅛	+ 8½
SJuanB	.30e	9459	8⅛	6⅛	7⅛	− ⅞
SJuanP	2.25c	8397	14⅛	9⅛	12⅛	+ ⅛
SFeSP s		1006802	23⅞	14⅛	17⅛	− 5⅝
SaraLee	1.44	581092	51½	32⅝	42	+ 6⅛
SavE pf	1.28	1891	12⅛	10½	10⅞	+ ⅛
Savin		855844	½	11-64	7-16	+ 5-32
Savn pfA		6372	12⅛	⅛	12	+ 11 1-16
SchrPlg	1.60	687898	59⅛	45⅛	56⅛	+ 9⅞
Schimb	1.20	1445374	38⅛	28½	32⅛	+ 3⅛
SciAtl	.12	244369	16⅛	10⅝	13⅛	+ 1⅞
ScottP s	.80	402998	42⅛	33⅛	39⅛	+ 4
SeaCnt	.35e	90651	30⅝	17	30⅛	+ 12⅝
Seagrm	1.20	298615	61⅞	50	61⅛	+ 6⅞
SealAir	.60	27764	47⅛	35⅛	45½	+ 10⅛
Sears	2	2383735	46⅛	32⅛	40⅞	+ 7⅛
SecPac	1.96	910677	41½	25⅞	36⅛	+ 10⅛
SequaA	.15e	27892	68⅛	49⅛	56⅛	+ 7⅛
SequaB	.12e	6790	72	51½	61	+ 10⅛
SvceCp	.48	369648	25⅞	15⅛	17⅛	− 4⅝
Shaklee	.80	106752	26⅛	15⅛	24	+ 8
ShellT	s2.47e	185527	41	33⅛	35⅛	− 2⅛
Shrwin	.64	227388	31⅛	24	25⅛	+ 1
Signet	1.40	85018	34	23⅛	29⅛	+ 6
Skyline	.48	54635	16⅛	12½	15½	+ 2½
Smithin		129740	10⅛	5⅛	8½	+ 2
SmkBck	1.71	1111574	59⅞	40⅛	48⅛	− ⅛
Smuckr	.88	12586	62⅛	46⅛	59⅛	+ 8⅞
SnapOn	1	248316	44⅞	32⅛	35	+ ⅛
SonyCp	.30e	218975	58½	35⅛	57⅛	+ 20⅛
SooLin		27677	26⅛	14	20⅛	+ 5⅝
SourcC	3.50	7660	39⅛	32⅛	37	+ 4⅛
SoestBk	1.12	221018	26⅛	18⅞	22⅛	+ 3½
SouthCa	2.14	322540	24⅛	20⅛	23⅛	
SNETl	3.12	86820	55½	45⅛	54⅛	+ 9⅛
SoRy pf	2.60	1812	30	28⅛	28⅛	+ ⅛
SoUnCo	.20	33577	11½	7	8⅛	
Soumrk		413423	4⅛	1⅛	1⅝	− 3
SwAirl	.14	317875	20⅞	13⅛	20⅛	+ 6⅞
SwGas	1.34	55342	23⅛	17⅛	17⅛	− 2⅝
SwBell	2.48	1308791	42⅛	33	40⅛	+ 6
Spartan	.52	10641	13⅛	9⅛	12⅛	+ 1
Sprague	.05e	101952	14⅛	7⅛	11⅛	+ 2⅛
SquarD	2	132677	55⅛	45⅛	48	− 4⅛
Squibb	1.60	789553	70⅛	55½	66⅛	+ 5⅛
StBPnt		75958	16⅛	10⅛	14⅞	− 1
StMotr	.32	48783	16	11½	14	+ ⅛
StdPac	1.20e	150815	12⅛	8⅛	12	+ 4
StdPrd	.80	30066	31⅞	21⅛	29⅛	+ 7⅛
Standex	.60	40178	24	14⅛	20⅛	+ 6⅛
Stanhm s	.68	71315	21⅛	13⅞	18⅛	+ 3⅛
StanWk	.96	166179	31⅛	23⅛	28½	+ 2⅛
StaMSe	1.12a	8897	11⅞	10⅛	10⅞	− ⅛
StrlBco	.80	16321	12⅛	8⅛	10⅛	+ 1⅞
StrlCh n		60668	17⅛	14⅛	16⅞	
Stifel		17289	10	5⅞	6⅛	− ½
StoneW	2.40	15799	73⅛	59⅛	69⅞	+ 2⅝
StoneC s	.36	711931	29½	20⅛	22	+ 7½
StonRs		15994	8⅛	5	7⅛	+ ⅞
StorEq	1.40	28539	13⅛	10⅛	11⅛	+ ½
StorTch		1377157	21⅛	1⅝	1½	− 1⅛
StratMt	1.84e	14445	18⅛	11	12⅛	− 2⅝
SunDls	1.10e	33944	9⅛	7⅛	9½	+ 2
SunEl	.05e	142805	18⅛	7⅛	14½	+ 6⅛
SunEng	1.25e	36077	17⅛	11⅛	11⅛	− 2
SunCo n	1.80	67152	33⅛	28	32⅛	
Sundstr	1.80	116235	58	42⅛	50	+ 7⅛
SunMn		483553	5⅞	3	3⅛	− ⅛
SunTrst	.76	351134	24½	18½	19⅛	+ 1⅛
SupValu	.50	562616	26⅛	17	24½	+ 6⅛
SymsCo		8315	12⅛	9⅛	10⅛	+ 1⅛
Syntex	1.20	1041460	44⅛	22⅛	40⅛	+ 8⅛
Sysco	.36	198403	38⅛	26	38½	+ 11⅛
TECO	1.42	272553	34⅛	21⅛	23⅛	+ 1⅛
TJX	.50	91915	25⅛	16⅞	21⅞	+ 6⅛
TRW	1.72a	256121	54	40⅛	41⅛	− 6
TW Svc	.10	848660	27⅛	13⅛	26⅛	+ 12
TacBt		202656	2⅛	27-64	⅛	− ⅝
Talley	.30	48034	17⅛	11⅛	13⅞	+ ½
Talley pf	1	4775	23	17⅛	18⅛	+ 1⅛
Tambd	2.04	108139	67⅛	50½	59⅛	+ 4⅞
Tandem		1501333	29½	12⅛	16⅛	− 10⅛
Tandy	.60	850682	48⅛	31½	41	+ 8
TchSym		51569	18½	10⅛	11½	− 2⅛
Tektrnx	.60	115220	30⅛	19	22⅛	− 4⅛
Teldyn	4	43553	348½	290⅛	332⅛	+ 28⅛
Telef	1.15e	583073	26½	21⅛	23⅛	+ 1⅛
Temoll	.84	190414	56⅛	40⅛	47⅛	− ⅛
Tenoco	3.04	1723691	51	38⅛	48⅞	+ 9⅛
Terdyn		268775	17⅛	10⅛	11⅛	− 4⅛
Tesoro		72517	13⅛	8⅛	11⅞	+ ⅞
Texaco	3	3134153	52⅛	35⅛	51⅛	+ 13⅛
TexEst	1	566149	34½	21½	28	+ 6½
Texind	.80b	33682	44⅛	29⅛	33½	+ 2⅛
TexInst	.72	1191254	60	34½	41	− 14⅛
TxPac	.40	4381	32	25	31	+ 6⅛
TexUtil	2.88	2167712	30⅛	24⅛	28⅛	+ 1⅛
Textron	1	663836	30	20	23⅛	+ 1⅛
ThmBet	1.84	61217	60⅛	45⅛	47⅛	− 4⅛
Thomln	.72b	34591	24½	15⅛	18½	+ 3
Tidwtr		82359	7⅛	4⅞	7⅛	+ 2⅛
Tigerln		507677	20	9½	19⅛	+ 8⅛
Time	1	367737	122½	78⅛	107	+ 24⅛
TmMir	1	474516	40⅛	29	32⅞	− 3
Timkn s	.80	124456	41⅛	26⅛	35½	+ 5⅛
Tonka		99414	13⅛	8	8⅛	− 1⅛
Tosco		449111	3⅛	1⅛	3⅛	+ 1⅛
Tosco pf	2.38	73871	45	24½	41⅛	+ 17⅛
TovRU		790000	40½	30	37⅛	+ 5⅛
TWA pf	2.25	20846	17⅛	14⅞	15⅛	− ⅛
Transm	1.88	354576	36⅛	29⅛	33⅛	+ 4
Tranlnc	2.16	5232	26⅛	21⅛	21⅞	− 2
Trnscap		4819	10	5⅛	7	+ ⅛
Transco	1.36	164295	36⅛	22⅛	35⅛	+ 12⅛
Transcn		25283	4⅛	2⅛	2½	− ⅛
Travler	2.40	689393	40	33	34⅛	− ⅛
TriCon	2.06e	77260	22⅞	19⅛	19⅛	− 1⅛
Tribune	.76	279146	43	33⅛	38⅞	− 2⅛
Trinova	.64	241060	35	24½	27½	− 4⅛
TritonG		33152	17⅛	9⅛	16	+ 6⅛
TriEng	.10b	81527	20⅛	9⅞	12⅛	+ ⅛
TuFox	.36	110756	11⅛	7⅛	8⅛	+ 3⅛
TycoLb	.28	342845	38⅛	21	35⅛	+ 13
Tyler	.06	168051	11⅛	5½	6⅛	
U / Z						
UAL Co		736783	110	68½	109⅛	+ 38
UDC pf s		2881	27⅛	25½	25⅛	+ ⅛
UNCInc		155659	11⅞	5⅛	8⅞	+ 1⅛
USFG	2.64	1435974	34⅛	28½	28½	+ ⅛
USFG pf	4.10	19650	49⅛	40	40½	− 2
USG n		486378	7⅛	4⅛	5⅛	
UST	1.48	296188	42	24⅛	41	+ 14
USX	1.40	1706244	34⅛	26	29⅛	− ½
Unilevr	1.04e	18940	38	29⅛	33	− 2⅛
UniNV	1.97e	257181	63⅛	49⅛	58⅛	+ 1⅛
UnCmp	1.24	386020	38⅛	31	34⅛	− 1⅞
UCarb	.80	2639728	28⅛	17	25⅞	+ 3⅞
UnionC		40040	13½	4⅞	12⅛	+ 7⅛
UnElec	2	1008082	25	21⅛	24⅛	+ 1⅛
UnPac	2.20	605837	70⅛	51	64⅛	+ 10⅛
Unisys	1	1620171	39	25	28⅛	− 5½
Unisy pf	3.75	254395	67	49⅛	52	− 9⅛
UBrnd s	.20	30299	19⅞	13⅛	16⅛	+ 1⅛
Ulllum	2.32	41829	27½	19⅞	26⅞	
Unitlnd	.64	33298	16½	11⅛	13⅛	+ 1⅛
Uniton		5617	31⅛	18	22⅛	+ 4⅛
UJerBk	1.06	130674	23⅛	19	20⅛	− 1½
UtdMM		32457	5½	2⅞	3⅛	− 1
UsairG	.12	465178	40⅛	28	34½	+ ⅛
USHom		229793	3⅛	2	2⅛	− ⅛
USShoe	.46	603904	29	14	24⅛	+ 10⅛
US Surg	.60	49499	34½	26½	32⅛	+ ⅛
USWest	3.52	1381386	59⅛	48⅛	57⅛	+ 6⅛
UnTech	1.60	756915	42⅛	33	41⅛	+ 7⅛
UniTel	1.92	993393	47⅛	24⅛	46⅛	+ 21⅛
Unitrde		41930	9½	6⅛	7⅛	+ ⅞
Univar	.40	9263	25	16½	24⅛	+ 7⅛
UnvCp	1.40	36937	33⅛	27⅛	33	+ 2⅛
UnvFd s	.72	115148	36	17½	34⅛	+ 12½
UMatch		32119	7½	4⅛	7	+ 2½
Unocal	1	906211	40⅛	28½	37⅞	+ 9⅛
Upjohn	.88	1666891	35⅛	26⅞	28⅛	− 1⅛
USLIFE	1.36	107556	40⅛	28	34⅞	+ 6⅛
UtilCo	1.12b	49430	20½	15	19⅛	+ 4⅛
VF Co	.88	289561	33⅛	24⅛	28⅛	+ 4⅛
Valhi	.10e	92823	12½	7⅛	12⅛	+ 3
Valero		332578	9⅛	4⅞	8⅛	+ 3⅛
Valevin		13371	3⅛	1⅛	1⅛	− 1⅛
Varco		128427	6⅛	2⅛	3	− ⅛
Varian	.26	203992	31	22½	28	+ 3⅛
Varity		2136295	3⅛	2⅛	3⅛	+ ½
Veeco	.40a	117993	26⅛	12½	26⅛	+ 13⅛
VestSe	1.20a	7871	13⅛	11⅞	13⅛	+ ⅛
Vestrn		44898	6⅛	3½	3⅛	− ⅛
VaEP pf	7.72	2434	87⅛	76½	79	− 1
VaEP pf	7.20	1524	83	71⅛	75	+ 1⅛
VaEP pf	7.45	556	85	74⅛	77½	+ ½
VistaCh	1.80	286845	61	39	49⅞	+ 4½
VulcM	3.92	17081	166	124	166	+ 35
WICOR	2.68	19330	41⅛	31⅛	39	+ 4⅛
WMS		32927	9	4	5⅛	+ 1⅛
Wackht	.60a	9212	21⅛	13⅛	17	+ 2⅛
Wainoc		76162	7½	5	6⅛	+ 1½
WalMrt	.16	1564559	33⅞	24⅛	31⅛	+ 5⅛
Walgrn	.68	318954	37⅞	27⅛	30⅛	− ½
WalCSv	.80	25150	45	34½	43⅞	+ 5
WarnC	.56	956638	38	25½	36⅛	+ 9
WrnC pf	3.63	130947	67⅛	54½	63⅛	+ 7⅛
WarnrL	2.56	617821	79½	59⅛	78⅛	+ 10⅛
WshWt	2.48	97360	28⅛	23⅞	27⅛	+ ⅛
Waste	.48	1452394	47⅛	31½	41⅞	+ 3⅛
WalkJn	.40	29928	29⅛	22⅛	24⅛	+ 5⅛
WeanU		4532	3	1⅛	1⅛	− ⅛
WebbD		117874	16½	7⅛	15⅛	+ 8
WeinRl	1.68	35117	28⅛	22⅛	25⅛	+ 3⅛
WellsF	3	316393	71⅛	43⅛	69⅛	+ 17⅛
Wendys	.24	782499	8	5⅛	5⅛	+ ⅛
West	.30	29450	17½	12⅛	15	− 1⅛
WPtPe	1.20	690967	50½	24	43⅞	+ 17⅛
WstctE g	.80	11199	14⅛	12⅛	13½	+ ⅛
WUnion		173701	4⅛	1⅛	1⅛	− 1
WstgE	2	774951	57⅛	47⅛	52⅛	+ 2⅛
Wstvco	.92	173238	32	24⅛	29	+ 1⅛
Wever s	1.20	578054	29½	23⅛	25⅛	− ⅛
Whrlpl	1.10	325077	29⅞	23⅛	24⅛	+ ⅛
Whited		16363	14	10⅛	11⅛	− ⅛
Whittak	1	98382	52⅛	23	51⅛	+ 27⅛
Wickes		984920	14½	6⅞	7⅛	− 4⅛
Wick wt		21253	5⅛	3-32	⅛	− 5⅛
WillcG s	.11	46838	19⅛	11⅛	16⅞	+ 5⅛
William	1.40	364264	38	22⅛	30½	+ 7⅛
WisnrO	.20	10282	6⅛	4⅛	5⅛	+ ⅛
WinDix	1.92	63339	47	37½	44	− ⅛
Winnbg	.40	91735	11⅛	7⅛	9⅛	+ 1
Witco	1.50	69376	38⅛	30⅛	35	+ 1⅛
WolvrW	.12	42097	13⅛	9⅛	10⅞	+ 1⅛
Wolwth	1.64	926743	60⅛	34⅛	51⅛	+ 17⅛
WrldVl	1	13989	17½	11⅞	16⅛	+ 4⅛
Wrigly s	.64a	86837	41⅛	32	36⅛	+ 1½
Wurltch		14585	1⅛	⅛	13-32	−17-32
WyleLb	.28	52125	12⅛	8⅛	10	− 2⅛
Wyse		526027	25½	5⅛	7⅛	− 14⅛
Xerox	3	806106	63	50⅛	58⅞	+ 1⅛
Xerox pf	4.13	18788	50⅛	46	46⅛	
XTRA	.72	52336	38⅛	21½	37½	+ 16
Zapata		106645	3⅛	2	2⅛	− ⅛
Zayre	.40	1552536	27⅛	14⅛	25⅛	+ 11⅛
ZenithE		549457	30	13⅛	19	+ 4⅛
Zero	.44	41805	18½	13	17⅛	+ 2⅛
Zurnln	.68	74926	29	18⅞	21⅛	+ 8⅛

ANNUAL NEW YORK STOCK SALES

Total 1988	40,438,346,358 shares
Total 1987	47,801,308,660 shares
Total 1986	35,680,016,341 shares
Total 1985	27,510,706,353 shares
Total 1984	23,071,031,447 shares

Variations de 1988 à la Bourse Américaine

Valeurs	PB	Ventes	Haut	Bas	Ferm.	ch. Net
A / B						
Abiomd		6511	11¼	6⅝	10⅛	+ 3⅝
AdmRs		6596	2⅝	1⅛	1½	+ ⅛
AdRslEl		26609	11⅛	6⅝	8⅛	− 1⅞
Aircoa	2.40	6957	15	8⅛	10⅛	− 1⅛
Alstar	1	36420	8½	3⅛	5⅛	− ½
Alpnaln		39431	7⅛	3½	3⅞	+ ⅛
AmCap		9366	4½	2⅛	2⅞	+ ⅛
AExpl		27109	3⅝	1⅞	2⅛	− ½
AmIPro	1.40b	1811	17¼	13⅞	15¼	+ ¼
AMBld		32464	2	7-16	⅜	− 1
APetf	3.20	3316	72¼	58⅛	68⅞	+ 10⅛
AngFn	2.07e	1515	16⅛	14½	14⅛	− ⅛
AnglEn		10040	2⅛	⅞	1⅞	+ 1
ArizCm		5870	5⅛	1⅞	2⅛	− 2⅛
Astrlc n		3725	2⅛	1⅛	1⅞	
Atari		184144	9⅛	4⅞	5⅛	− 1⅞
BAT	.35e	369952	8 13-16	6⅛	8 1-16	− 3-16
BrkBld	.40	3905	7⅛	5	5⅛	+ ⅛
Barlstr		18172	5	1⅛	2⅛	− 2⅛
BarrLb		14986	8⅞	4⅛	5⅛	− 1⅛
Baruch		2814	6⅛	3⅞	4	
Belvdre	.04	10425	6	4	4½	+ ⅛
BergB s	.32	98334	24⅛	14	22⅞	+ 8⅛
BicCp	1	5714	30⅞	24⅛	26⅞	+ 1⅛
BioR B		634	23⅛	14¼	16⅛	+ 1⅞
Biophm		15737	1⅛	9-16	1	+ ⅛
Bowmr		9818	1⅛	15-16	1	
Bowne	.25	119019	15⅛	9½	12⅛	+ 1⅝
Brscn g	.96	19314	23⅛	18⅛	22½	+ 3⅛
BrnFA	1.68	9938	55	30½	54⅞	+ 24⅛
BrnFB	1.68	61548	58	33⅞	57⅞	+ 22⅛
BurnPP	1.32	5444	20¼	16⅛	18¼	+ 2⅛
Bush s		22923	18¼	7⅞	10½	− 1½
C / D						
CIM	1.20	10123	10⅛	9⅛	9⅛	− ⅛
CMI Cp		37928	4	2⅛	3⅛	+ ⅛
CSS		3553	15	10⅛	13⅛	+ 2⅛
CXR s		179924	8½	4⅛	5	+ ⅛
Cablvsn		38892	38	23½	31⅞	+ 5⅛
CalEgy	.60t	61074	17⅛	3⅛	16⅛	+ 13½
CMarc g	.28	6955	15¼	12¼	14⅛	+ 2
Casblan		7160	9⅛	4⅛	8⅛	+ 3⅛
CastlA s	.80	7693	25⅞	13	19⅞	+ 7⅛
CFCda	.10	77320	6⅛	4⅛	4⅛	− ⅞
CFCd wt		10100	⅛	1-16	1-16	− ⅛
CenM pf	3.50	304	39	33⅛	35⅞	+ 2⅛
Centrsl	1.10e	7701	9⅛	5	5⅛	− 1⅛
ChmpEn		2408	⅛	3⅛	3⅛	+ ½
ChmpPd	.48	10006	⅛	28⅛	56	+ 21⅛
Charlot	.18i	2847	6⅛	3⅛	4⅞	+ 1⅛
Collns		8503	3½	2⅛	2⅛	+ ⅛
Cominc		27623	21	10	20⅛	+ 8⅛
Comtrn		15652	5⅛	2⅛	4⅛	+ 1⅛
Comtek	.16	3234	10⅛	5½	6⅛	− 4⅛
ConsOG		46284	3⅛	⅞	1	− ⅛
Consln		11248	5⅛	3⅛	3⅛	− ⅛
ContMtl		6262	19¼	11¼	12⅞	− 1⅛
Convst		3936	1⅛	⅞	1⅛	− ⅛
Cross	1.12	45495	37½	26⅛	35⅛	+ 8⅛
CrnCP	1e	5946	21½	13⅛	21⅛	+ 7
CruisAm		19138	9	4½	5⅛	− ⅛
Cubic	.42	16375	18	12½	16	+ 2⅛
Custmd		67923	1⅛	9-16	⅛	− ⅛
CvorFd	.11e	48056	8	6½	7	+ ⅛
DWG		131178	9⅛	5⅛	7	
DataPd	.16	164126	14⅛	7⅛	13½	+ 5
Decorat		1289	8⅛	4	4	− 2⅛
DckMA	g.05e	6536	7	3½	4⅛	− 2⅛
DckMB	g.05e	564	9½	4½	4⅞	− 3⅛
Dillard	.16	110883	46½	25⅛	42⅛	+ 17⅛
DirActn		3555	5	1⅞	4⅛	+ 2⅛
Donelv	.28	10663	13⅛	10⅛	12⅛	
Ducom	.05i	25323	5	⅞	1⅞	− 1⅛
Duplex	.68	7690	22⅛	17½	18½	− 1⅛
E / F						
EAC		6322	8⅛	4⅞	8⅛	+ 3⅛
EchoBy	.07	584230	24	13	14	− 9⅛
EcolEn	.12	11905	14⅛	10⅛	11	− ⅛
Elsinor		141859	2½	⅛	5-16	−17-16
ENSCO		289383	3⅛	1⅛	2	− ⅞
Esprit		5792	13-16	⅛	5-16	
Excel	.40b	17078	14⅞	6⅛	12	+ 5½
Fstcrp	.40	4655	11½	6⅛	7⅛	− ⅛
FischP	.70t	8570	15½	9⅞	13⅛	+ 3⅛
Fluke	.20	24267	19⅛	14⅛	17⅛	+ ⅛
Foodrm		2809	32⅞	21⅛	31⅛	+ 8⅛
ForstL		150740	25½	15⅛	24⅛	+ 5⅛
FreqEl		33441	14	9	10⅛	− 1⅛
FruitL		324669	7⅛	4⅛	6⅛	+ 1⅛
G / H						
GTI		10895	5⅛	3	3½	− 1⅛
GalaxC		16581	14⅞	9⅛	14⅛	+ 2⅞
Gemco		4935	3	1⅞	2	− ⅛
GiantF s	.40	119038	25⅞	16	24⅛	+ 6⅞
GntYl g		72059	17⅛	9⅛	10½	− 5⅛
GldFld		27649	9-16	5-16	7-16	− 1-16
Graham		3513	8⅛	5⅛	7⅛	+ 1⅛
Grang g		19770	7⅛	2⅛	2 15-16	− 3 11-16
Grenm s		17650	5⅞	3⅛	4⅛	+ ⅛
GrdnB s		4053	20⅛	7⅛	20⅛	
GCda g	.40	144263	17⅛	10⅛	12⅛	
Gundle s		43213	30⅞	11	28⅛	+ 16⅛
Hasbro	.12	225782	17	12	15⅛	+ 2⅛
Hll		16881	4½	2⅛	2⅞	− 1⅛
HlthCr	1.52	16356	18⅛	10⅛	11⅛	− 3⅛
HlthCh		18715	5⅞	2⅛	3	− 1½
Heico	.10	24297	26½	15⅛	18⅛	+ 1⅞
HerlEn		22997	3½	1½	1⅞	− 1⅛
HershO		7323	5⅞	3⅛	4⅛	− ½
HollyC s	.14i	13135	20	7½	19½	+ 11⅞
HomeSh		318119	7⅛	3⅛	4⅛	− ⅞
HrnHar		203214	11⅛	6⅛	7⅛	− 2
HouOT	.11e	56413	1⅛	⅛	⅞	+ ⅛
HovnEn		41355	11⅛	6⅞	7⅛	− ⅛
Howtk n		27790	20⅞	12⅛	15⅛	
HudFd	.12	26535	11⅞	5⅛	10⅛	+ 4⅛
I / J						
ISI Sys	.24	15147	15¼	7⅞	12¼	+ 3⅛
ImpOil g	1.80	144494	51¼	36⅛	41⅞	− 1⅛
InstSy		67490	1⅛	⅞	1	− ⅛
IntClv g	.72	14784	19⅛	11⅛	18⅛	+ 6⅞
IntBknt		92581	4⅛	2⅛	3⅛	+ ⅞
IGC n	.60e	10435	8⅛	5⅞	6½	+ 1
Ionics		10609	21⅞	12	16	+ 3⅛
IroqBrd		5315	30⅞	14⅛	14½	− 1½
Jacobs	1.57i	11122	23½	14	23	+ 6⅞
Jetron		4803	2⅛	1⅛	2⅛	− ⅞
Jonelnt	1.60	27730	15¼	11¼	14⅛	+ 3⅛
K / L						
Kappa		8145	6⅛	1⅛	1½	− 4½
Ketchm	.90t	4933	12⅛	4⅛	7	− 1⅛
Kinark		7126	5½	2⅞	4⅛	+ 1½
Kirby	.10e	64995	4⅞	2½	4⅛	+ 1⅞
KleerV		13301	1⅛	⅛	⅛	− 1-16
KogrEq	n1.80	18309	20⅛	18¼	18⅞	
LSB Ind		10087	2⅞	1⅛	1⅞	+ ⅛
LawrG s	.24	2721	11⅛	4½	7⅛	+ 3⅛
Lawson	.50e	16111	12¼	8⅛	10⅛	+ 1
LeePhr		26311	7⅛	3⅛	3⅛	+ ⅛
Lifetme		36971	4⅛	2⅛	3	
LorTel		771315	16⅛	9⅛	13	+ 2⅛
Lumex	.08	20441	13⅛	8⅛	12⅛	+ 2⅛
Lydal		5119	17⅛	11⅛	15⅛	+ 3½
LynchC	.20	2663	14⅛	9⅛	13⅛	+ 3⅛
M / N						
MSA	1e	8961	10	7⅛	7⅞	− ½
MSR		9591	2⅛	1⅛	1⅛	
MacGrg		28174	3⅞	1	1⅛	− 1
Malart g	.20	3098	8⅛	4⅛	4⅛	− 3⅛
ManHo		28069	15⅛	5⅛	6⅛	− 8½
MalRsh		15697	7⅞	3⅛	5⅛	+ ⅛
Maxam		40070	25⅛	7⅛	24⅛	+ 16⅛
Media	.40	138653	50½	33½	34⅛	− 1⅞
Micron		3911	3⅛	1⅛	1⅛	− ⅛
MichlE	.24a	42141	12⅛	9⅛	11⅛	+ 1
MoogB	.20i	2723	16	10	13½	+ 3⅛
MoogA	.28i	38845	13⅛	6⅛	8⅛	− 1⅛
MMed		15164	17⅛	10⅛	10⅛	− 5⅛
MorgnF		15191	1⅞	⅛	⅛	− ⅛
NlPatnt	.10	87301	9	5½	6½	+ ⅛
NY Time	.48	423732	32⅛	24⅛	26⅛	− 4⅛
Newcor	.24i	5749	8⅛	5⅛	8⅛	+ 2½
Nichols		11802	8	3⅛	3⅛	− ⅛
Numac		6826	9	6⅛	7	− ⅛
O / P						
OBrien		25671	6⅛	3½	3⅛	− 1⅛
Oneita		8622	7⅛	4⅛	5	
Oppenh		11121	7	3⅛	5⅛	+ 1⅛
OxfEgy		17782	6	3	4½	+ 1⅛
PallCp	.40	184040	33	24⅛	27⅛	+ 1⅛
PayFon		1222	3⅛	2⅛	3⅛	+ ⅛
PerinC	.80	4891	37⅛	24⅛	32	+ 7⅛
Peters		65935	10⅛	4⅛	8⅛	+ 4
Pitway	1.80	6106	100	76½	95	+ 20⅛
PlyGem	.12	56554	15⅛	10	11⅞	+ ⅞
Polrin	2.40	18317	18⅛	14½	15⅛	− ⅛
PratHll		14311	2⅛	1	1⅛	− ⅛
PldHlth	.05e	30486	14⅛	4⅞	6⅛	− 1⅞
PredLg		15417	4½	1⅛	1⅞	− ⅛
Prism		10857	4⅛	2⅛	3	+ ⅛
PuntaG		2649	3	1⅛	2⅛	+ 1⅛
Q / R						
QuakFb		8384	9⅛	5⅛	6	+ 1
Ragan	.12	2589	23⅛	14⅞	20⅛	+ 6
Ransbg		41864	17½	9⅛	17	+ 7½
Redlw g		6086	3⅛	2½	2⅛	− ⅛
ResdMg	.66e	16507	6⅛	2½	3⅛	− 1⅞
Riedel		11681	16⅛	10⅛	15⅛	+ 4⅞
Riser		7968	13½	6	7	
RobMk n		2649	2⅛	1⅛	1⅛	− ½
Rogers	.12	14799	35⅛	20⅛	23½	+ 2½
S / T						
SJW	1.76	1287	32½	27⅛	29⅛	+ ⅛
Samson	1.60	3735	14⅛	11⅛	14⅛	+ 2⅛
ScandF	.52e	20760	7½	6⅛	6½	+ ⅛
Sceptre		7350	4	2½	2⅞	
Scheib	.36	9543	14⅛	11⅛	11⅞	− ⅛
ScurRn	.50	2404	17⅛	11⅛	14⅛	+ 2⅛
Seamn	.40	17292	6⅛	4½	4⅛	
Seaport		1644	1⅛	⅛	15-16	+ 1-16
ShdShr	1.25e	1837	100⅛	64⅛	98⅛	+ 35⅛
StarrtH		9880	9½	5	6	− 1⅛
StertEl	.02e	16644	7½	1⅞	7⅛	+ 5⅛
SunbNu		7237	6⅞	3⅛	3⅞	+ ⅞
SuprSr	.50	8482	32	18⅞	30½	+ 11⅛
SwftEng		11938	10½	6⅛	6⅛	− ⅛
Synaloy		24130	7½	3⅛	5⅞	+ 2⅛
SysIln		52507	8⅛	3⅛	3⅛	− 3
TIE		153777	3⅛	1⅛	1⅛	− 1½
Tll		12245	3⅞	2½	3½	+ ⅛
Telecon		10714	3⅛	½	⅛	− 3
TelDta s	.24	49363	27⅛	15⅛	27⅛	+ 14⅛
TexCd o	1.20a	78051	37½	21⅞	37⅛	+ 14⅛
TexAir		946124	17⅛	8⅞	11⅞	+ 1
Thermd		54764	12⅛	7½	12⅛	+ 4⅛
ThrmE s		17504	9⅛	4⅛	7⅛	+ 3⅛
TimbCo		42762	16	10⅛	15⅛	+ 4⅛
TolEd pf	8.32	158	74½	68	71⅛	
TwCty		29385	11⅛	5⅞	10	+ 2⅞
TmsLx	.08b	3738	11⅞	7⅞	7⅛	− ½
TmscoA	.30	10357	8	4⅛	5⅞	+ 1⅛
TriaCp	.20b	8336	8⅛	6	6⅛	− ⅞
TubMex		5547	6⅛	3	4½	+ 1
U / Z						
UniCre	1.10t	3666	12⅞	8⅛	11⅛	+ 2⅛
Unimar	1.25e	20151	7½	5⅛	5½	− ⅛
UFoodA		11566	2	1⅛	1⅛	− ⅛
UFoodB		5664	2⅛	1⅛	1½	
UnvPat		22872	7⅛	3⅛	3⅞	− 3⅛
UnoRst		7172	11⅛	7⅞	10⅛	+ ½
Verit		4248	7⅛	2⅛	4⅞	+ 2½
Versar		9755	9⅛	4⅛	4⅛	− 2⅛
Virco	.04b	3227	11⅞	5	11⅛	+ 6⅛
Vyquisl		4282	2⅛	1⅛	1⅛	− ⅛
WangB	.16	967809	16½	7½	8⅛	− 2⅛
WangC	.11	1640	16½	7½	8⅛	− 2⅛
WshPst	1.56	22251	229	186½	210⅛	+ 23⅛
WRIT s	1	11556	21	15	21	+ 5⅛
Wedco	.10e	4168	12	7⅞	8½	+ ½
Welman	.16	1124	6	3½	3⅛	+ ⅛
WelGrd		8160	7⅛	3⅞	5⅛	− ½
Wesco	.74	1693	42⅞	32	41	+ 6⅛
WDigitl		350833	17⅞	11	14⅛	− 1½
WIRET	1.30	22452	19⅛	16	17⅛	+ 1⅛
WichR n		4630	9⅛	2	5	
WinstRs		10247	4⅛	2⅛	2⅛	− ⅛
Wintin	2.85e	5909	15⅛	11⅛	12	− ⅛
Widinc	n.10e	17307	10⅛	9⅛	9⅛	
Worthn		10205	9⅛	6⅛	8⅛	+ 1⅛
YankCo		26552	1⅛	⅛	1⅛	+ 11-16

Annual American Exchange Sales

AMERICAN STOCKS	
Total 1988	2,515,210,000 shares
Total 1987	3,505,950,000 shares
Total 1986	2,978,540,000 shares
Total 1985	2,100,860,000 shares
Total 1984	1,545,010,000 shares
AMERICAN BONDS	
Total 1988	$604,950,000
Total 1987	$684,965,000
Total 1986	$810,264,000

Avis aux lecteurs

Les lecteurs des pages économiques et financières de *La Presse* voudront bien prendre note de ce qui suit:

■ Le tableau des «titres de remplacement RÉA» ne peut être publié aujourd'hui pour des raisons techniques.

■ La revue du comportement des bourses en 1988 paraissant aujourd'hui dans nos pages ne comprend pas celui de la bourse de l'Alberta, qui sera publié demain.

les devises

(PC) - Voici les taux des devises étrangères tels que fournis par la Banque de Montréal. Les cotes sont en monnaie canadienne.

Ces taux sont qualifiés de nominaux parce qu'ils fluctuent durant la journée et qu'ils varient d'une banque à l'autre. z-Taux mensuel fixe.

Afrique du S.	Rand	$0,5027
Allemagne O.	Mark	$0,6270
Ar. Saoudite	Rial	$0,319039
Australie	Dollar	$1,0183
Autriche	Schilling	$0,095630
Bahamas	Dollar	$1,1927
Bahrain	Dinar	$3,1688
Barbade	Dollar	$0,6004
Belgique	Franc	$0,032040
Bermudes	Dollar	$1,1927
Brésil	Cruzeiro	$0,001898
xBulgarie	Lev	$0,14376
Caraïbes	Dollar	$0,4445
Chine	Renminbi	$0,3201
xColombie	Peso	$0,003571
Corée	Won	$0,001758
Danemark	Couronne	$0,1739
E.A.U.	Dirham	$0,325337
Espagne	Peseta	$0,010532
États-unis	Dollar	$1,1927
Fiji	Dollar	$0,8561
Finlande	Mark	$0,28651
France	Franc	$0,1969
Grèce	Drachme	$0,08079
Guyane	Dollar	$0,1330
Hong kong	Dollar	$0,1527
Hongrie	Forint	$0,023939
Inde	Roupie	$0,079231
Indonésie	Rupiah	$0,000681
Irak	Dinar	$3,8443
Irlande	Livre	$1,7856
Israël	Shekel	$0,752630
Italie	Lire	$0,000913
Jamaïque	Dollar	$0,221259
Japon	Yen	$0,009542
Kenya	Shilling	$0,054227
Koweit	Dinar	$4,2354
Liban	Livre	$0,002320
Malaysie	Ringgit	$0,4397
Mexique	Peso	$0,000525
Norvège	Couronne	$0,1818
N-Zélande	Dollar	$0,7514
Pakistan	Roupie	$0,064584
Pays-Bas	Florin	$0,5958
Philippines	(Peso)	$0,055939
xPologne	Zloty	$0,002450
Portugal	Escudo	$0,008141
xRoumanie	Leu	$0,145471
Royaume-U.	Livre	$2,1582
Singapour	Dollar	$0,6137
Suède	Couronne	$0,1948
Suisse	Franc	$0,7943
Taïwan	Dollar	$0,042408
Tanzanie	Schilling	$0,009562
xTchécosl.	Couronne	$0,2273
Trinidad-T.	Dollar	$0,281792
Turquie	Livre	$0,000659
xURSS	Rouble	$2,0005
Venezuela	Bolivar	$0,030248
Yougoslavie	Dinar	$0,000238

Les cotes sont en devises canadiennes.

AIR NIAGARA EXPRESS INC.

AVIS DE DEMANDE

Dossier no M4895-A121-4-1
Rôle no 88725
DATE: le 2 janvier 1989

AIR NIAGARA EXPRESS INC. - DEMANDE POUR UNE LICENCE AFIN D'EXPLOITER UN SERVICE INTERNATIONAL À LA DEMANDE (AFFRÈTEMENT)

Air Niagara Express Inc. de Mississauga (Ontario) a demandé à l'Office national des transports pour une licence afin d'exploiter un service international à la demande (affrètement) de la classe 9-4 pour le transport de personnes et de marchandises avec des aéronefs du groupe F.

Une collectivité, une personne ou tout autre organisme peut intervenir pour appuyer ladite demande, s'y opposer ou en réclamer la modification en conformité avec les Règles générales de l'Office national des transports. L'intervention, s'il y a lieu, sera déposée au plus tard le **1er février 1989**, et une copie en sera signifiée au même moment au demandeur. Conformément à l'article 13 des Règles générales de l'Office national des transports, le dépôt d'un document est réalisé lorsque celui-ci **a été reçu** par l'Office au plus tard à la date limite énoncée dans l'avis public pour le dépôt des interventions. La seule exception à cette règle a lieu lorsqu'un document est envoyé par poste certifiée; son dépôt est toutefois acceptable si la date d'oblitération du document ne dépasse pas la date limite énoncée dans l'avis public pour le dépôt des interventions. Dès que la signification de l'intervention a été faite, une preuve de signification, que l'Office juge acceptable, sera déposée auprès de celui-ci.

Si on en fait la demande à l'Office, on peut obtenir plus de détails de la demande et des instructions relatives au dépôt d'une intervention en accord avec les Règles générales de l'Office national des transports. Les demandes de prorogation de délai pour déposer une intervention ne seront accordées par l'Office que dans des circonstances exceptionnelles. Toute demande à l'Office devra être déposée en la remettant au Secrétaire en main propre ou en l'envoyant par messager à l'Office national des transports, Ottawa (Ontario), K1A 0N9, par télex (no 053-4254 / 053-3615) ou par télécopieur (no 819-997-6727).

Si des informations additionnelles sont requises, on peut communiquer avec la soussignée ou Gordon Kritach au (819) 997-6226.

C. Beauparlant
pour **W. Mercer, directeur**
Services et accords aériens internationaux
Direction générale de l'entrée sur le marché
et de l'analyse du marché
Office national des transports

BOURSE DE MONTRÉAL

Lise Lachapelle

Marie-Louise Parent-Johnson

M. Bruno Riverin, président et chef de la direction de la Bourse de Montréal, a le plaisir d'annoncer les nominations suivantes : Mme Lise Lachapelle au poste de Première vice-présidente - Développement corporatif et Me Marie-Louise Parent-Johnson au poste de Première vice-présidente - Affaires juridiques et secrétaire générale.

Mme Lachapelle détient un baccalauréat en administration des affaires de l'Université de Montréal (École des Hautes Études Commerciales). Elle a aussi étudié à l'université de Western Ontario et participé à l'"Advanced Management Program" du Harvard Business School. Mme Lachapelle a occupé, depuis 1971, plusieurs postes au sein de ministères fédéraux à vocation économique et financière de même que dans les affaires internationales. Avant son entrée à la Bourse de Montréal, elle était Sous-Ministre adjointe au ministère fédéral de l'Industrie, de la Science et de la Technologie.

Me Parent-Johnson, détentrice d'une licence en droit de l'Université de Montréal, est membre du Barreau du Québec. Depuis 1971, elle a acquis une vaste expérience en droit commercial et corporatif en occupant divers postes dans le secteur privé. Elle fut aussi chargée de cours à la Faculté de droit des universités de Montréal et de Sherbrooke. Depuis son entrée à la Bourse en décembre 1984, à titre de secrétaire générale, Me Parent-Johnson a assumé la responsabilité des affaires juridiques de l'institution montréalaise.

PROPOSITIONS D'AFFAIRES

705 HYPOTHÈQUES

ESCOMPTES Meilleure offre. Réponse 24h. R. Landry 288-9322

1RE ET 2E HYPOTHEQUES Balance de vente. Notaires Rodino et Silicani 381-9268.

1RE - 2E HYPOTHEQUE FINANCEMENT JUSQU'À 85% LA LAURENTIENNE: 845-9455 Soir et Fin de semaine: 672-5452

710 OCCASIONS D'AFFAIRES

ACHAT et vente. Ameublement de bureau. Equipement. Faillite. Balance de production. Fonds de commerce. Gros et détail. 849-7184

AVEZ-VOUS UN PROBLEME? Gestion, redressement, financement, subvention etc. 270-6425

INVESTISSEZ en Floride. Immeubles rés. ou ind. Entreprise de fabrication ou services, plusieurs possibilités illimitées. 526-8163

MAISON DE DISTRIBUTION recherchée pour distribution annuelle de 100,000 logiciels variés, à travers la province. Faites parvenir vos références à B.P. 265, Mascouche, Québec J7K 3C7

MIEUX qu'un REER ou REA, terrain $50,000 pi car., St-Colomban, $22,500. 1-438-6548, 1-431-3143

710 OCCASIONS D'AFFAIRES

NOUVELLE invention: Enseignes parlantes dans radio d'auto. Recherche distributeurs au Québec. 526-8163

UNE compagnie établie depuis 20 ans, offre une occasion d'affaires dans l'eau pure qui coûte aussi peu que $5,000 et qui peut rapporter $100,000/an. (514) 646-2316.

712 ASSOCIÉS DEMANDÉS

EMBOUTEILLEUR d'eau de source naturelle, bien établit demande associés financiers pour projet d'expansion. Semaine: 9h-17h, 861-0365.

REPRESENTANT(E) DE SERVICE ou ex-courtier d'assurances recherché(e) pour un nouveau commerce dispensant de la formation en assurances générales. Exigences: capital $5,000, dactylo et anglais serait des atouts. Tél. 984-3836

715 SERVICES FINANCIERS

CAPITAL DE RISQUE

Prêts commerciaux, 1ère, 2ième hyp. commerciales. Financement des recevables et chèques postdatés. M. Duguay, 676-5995

715 SERVICES FINANCIERS

FINANCEMENT commercial $10,000, à $650,000. Jean Piquette 259-6558 local 720.

FONDS pour commerce, industrie, affaires, appartements, etc. DENCOL MTG - 342-1356

718 ARGENT DEMANDÉ

ARGENT DEMANDE pour 1èreet 2e hypothèques. Notaires Rodino et Silicani 381-9268.

Les gens d'affaires avisés font confiance à la rubrique des **PROPOSITIONS D'AFFAIRES** de **LA PRESSE** *pour obtenir les* MEILLEURS RÉSULTATS.
285-7111
INTERURBAIN SANS FRAIS **1-800-361-5013**
ANNONCES ENCADRÉES **285-7000**

BANQUE NATIONALE DU CANADA

ASSEMBLÉE GÉNÉRALE ANNUELLE ET EXTRAORDINAIRE DES ACTIONNAIRES

Avis est, par les présentes, donné que l'assemblée générale annuelle et extraordinaire des détenteurs d'actions ordinaires de la Banque Nationale du Canada se tiendra à l'hôtel Le Bonaventure Hilton, 1, Place Bonaventure, rue Mansfield, Montréal, jeudi, le 19 janvier 1989 à 9h30, pour:

1. recevoir le rapport des administrateurs et les états financiers de la Banque Nationale du Canada, incluant le rapport des vérificateurs, pour l'exercice terminé le 31 octobre 1988;
2. élire les administrateurs;
3. nommer les vérificateurs et fixer leur rémunération;
4. considérer et, si jugé à propos, confirmer la modification au Règlement XII de la Banque;
5. étudier toute autre question dont l'assemblée pourrait être régulièrement saisie.

Par ordre du conseil d'administration

La secrétaire
SYLVIE BOIVIN

Montréal, le 1er décembre 1988.

À L'AFFICHE

CONQUÊTE D'UN MONDE EXOTIQUE

ÉPISODE 5: Le trésor des bazars

À GAGNER!

10 voyages pour quatre personnes d'une semaine à TAMPA/BUSCH GARDENS

Pour participer: • Remplissez le coupon publié tous les jours jusqu'au 31 janvier 1989 en indiquant le nom des trois personnes qui formeront votre groupe et retournez-le à l'adresse indiquée. • Le prix comprend: avion, hébergement 6 nuits, automobile, accès illimité à **BUSCH GARDENS** et des chèques de voyage **AMERICAN EXPRESS** au montant de **150 $** U.S. offerts à chacun des gagnants. • La valeur totale des prix est de **21 600 $.** • Le texte des règlements relatifs à ce concours est disponible à *LA PRESSE* et **CKAC 73.** • Départ le **20 février 1989.**

L'attribution des 10 voyages pour quatre personnes se fera comme suit: du lundi au vendredi à l'émission **BONJOUR CHAMPION,** entre **7h00 et 8h45, Louis-Paul Allard** fera la pige d'un (1) nom par jour. Pour se qualifier, l'un des membres du groupe, inscrit sur le coupon, devra communiquer à la station dans les 30 minutes suivant la mention en ondes. Parmi les coupons choisis au sort au cours de la semaine, deux voyages pour quatre personnes seront remis les vendredis **6, 13, 20, 27 janvier et 3 février 1989.**



CKAC73 LA SUPER STATION DE MONTRÉAL

La Presse

Chèques de Voyage

La Grande-Bretagne de Thatcher vogue toujours toutes voiles dehors

Agence France-Presse

LONDRES

■ La croissance de l'économie britannnique aura encore été en 1988 l'une des plus fortes des grands pays industrialisés, avec un taux qui devrait dépasser 4 p. cent (contre 4,6 p. cent en 1987), mais elle s'est accompagnée d'un dérapage de la consommation et de l'inflation qui a nécessité, à partir de l'été, un sérieux coup de frein de la part des autorités monétaires.

Après une année de très forte croissance en 1987, l'économie britannique a continué sur sa lancée en 1988, malgré certaines inquiétudes au départ sur les répercussions éventuelles de la crise boursière d'octobre 1987. La récession mondiale alors redoutée ne s'est pas produite et les généreuses concessions fiscales accordées en mars dans le dernier budget — abaissement de 60 à 40 p. cent du taux maximal de l'impôt direct sur le revenu et de 27 p. cent à 25 p. cent du taux de base — ont au contraire accentué le boom de la consommation.

Parallèlement, la Banque d'Angleterre renonçait en mars dernier à maintenir la livre au-dessous d'un seuil de 3 deutschemarks au prix de coûteuses interventions, et le gouvernement se voyait obligé de réduire les taux d'intérêt britanniques (de 9 p. cent à 7,5 p. cent entre mars et mai) pour arrêter l'envolée du sterling.

Ces différentes mesures ont nettement stimulé la consommation intérieure en Grande-Bretagne, tandis que les industriels britanniques bénéficiaient également, à l'exportation, de l'expansion du commerce mondial.

Progression du PIB

Le produit intérieur brut a fortement progressé, malgré une décélération progressive: 4,5 p. cent de croissance (en rythme annuel) au premier trimestre, 4 p. cent au deuxième, 3,4 p. cent au troisième. Si la production de pétrole en mer du Nord a souffert de la catastrophe de la plate-forme Piper Alpha en juillet dernier, la production de l'industrie manufacturière avançait encore en octobre de 6,8 p. cent par rapport au mois correspondant de l'an dernier.

Le recul du chômage s'est poursuivi en 1988 avec la croissance rapide de l'économie: la Grande-Bretagne compte environ un demi-million de chômeurs de moins à la fin de 1988 qu'à la fin de 1987 (2,1 millions contre 2,6 millions). Le taux de chômage par rapport à la population active, descendu à 7,5 p. cent, se compare favorablement à ceux de la RFA (8,5 p. cent), de la France (plus de 10 p. cent), de la Belgique (11 p. cent) ou a fortiori de l'Italie (environ 16 p. cent) ou de l'Espagne (19 p. cent).

La croissance vigoureuse a contribué à l'excellente sante des finances publiques britanniques. Sur les huit premiers mois de l'année financière courante, commencée au 1er avril, l'excédent budgétaire cumulé de l'ensemble du secteur public a atteint 6,2 milliards de livres ($11,3 milliards) contre 800 millions seulement pour la même période de l'année précédente, et un total de 10 milliards est prévu pour l'ensemble de l'année.

Inflation

Cette croissance s'est cependant accompagnée d'une aggravation de l'inflation (3,3 p. cent seulement en rythme annuel en février, 6,4 p. cent en fin d'année), tandis que les salaires ont continué à avancer rapidement (8 p. cent en rythme annuel à la fin de 1988, 9,25 p. cent en août et septembre, avant un repli à 9 p. cent).

Le dérapage le plus remarqué aura cependant été celui de la balance commerciale et de la balance des paiements courants. Une bonne tenue des exportations britanniques n'a pas suffi à compenser le gonflement des importations provoqué par l'appétit des consommateurs britanniques pour les produits étrangers et la demande de biens d'équipement des industriels britanniques.

DATES D'ASSEMBLÉE

Données fournies par la société émettrice par l'entremise
LA CAISSE CANADIENNE DE DÉPÔT DE VALEURS LTÉE

*Modifications aux renseignements déjà publiés.
A = annuelle; S = spéciale; G = générale;
X = supplémentaire; E = extraordinaire.

Raison sociale	Date assem.	Date d'ass.	Type d'ass.
Alina International Ind Ltd	3 fév.	16 mars	A
Bois Franc Royal	24 jan.	28 fév.	AG
Corona Bancorp Inc.	30 janv.	6 mars	AG
Carvers Int'l Industries Ltd.	20 janv.	26 fév.	A
Enertex Developments Inc.	20 janv.	11 mars	S
Golden North Resources Corp.	20 janv.	24 fév.	A
Goldmac Explorations Inc.	19 janv.	9 mars	S
Highspire Capital Inc.	19 janv.	23 fév.	AG
I.P.L. Inc.	16 janv.	10 mars	A
Knox Hill Energy Canada Ltd	17 janv.	26 fév.	S
North American Rare Metals Ltd	31 déc.	28 fév.	AG
Pension Mutual Fund Limited	24 janv.	28 fév.	AG
Popular Industries Limited	10 janv.	28 fév.	AG
Proteo Technology Corporation	20 janv.	27 fév.	A
Sikaman Gold Resources Ltd	23 janv.	28 fév.	A
TSC Shannock Corporation	18 janv.	23 fév.	AG

Volcano Inc. **
Lyngold Resources Inc. **
Public Storage Canadian Properties IV **
Hayes Resources Inc. **
** Annulée

BANQUE LAURENTIENNE DU CANADA

AVIS DE DIVIDENDES

Les dividendes suivants ont été déclarés payables le 1er février 1989 aux détenteurs d'actions ordinaires et aux détenteurs d'actions privilégiées ci-après inscrits à la fermeture des affaires le 4 janvier 1989:

Actions ordinaires
(dividende no 412)

Un dividende trimestriel régulier de 13,5 cents par action.

Actions privilégiées, série 1
(dividende no 24)

Un dividende trimestriel régulier de 65,625 cents par action sur les actions privilégiées de catégorie A, série 1, remboursables au gré du détenteur, rachetables, à dividende cumulatif de 2,625 $.

Par ordre du conseil d'administration

Dominic D'Alessandro
Président et chef de la direction

Crédit-bail Banque Laurentienne
Crédit industriel Desjardins et
Hitachi Crédit Canada

saluant la création de

La Corporation financière

Millenium

Une ère nouvelle au Québec dans le financement d'équipements et le courtage d'ordinateurs.

BANQUE NATIONALE DU CANADA

NOMINATION

Jules G. Gagné

La Banque Nationale du Canada annonce la nomination de Monsieur Jules G. Gagné au poste de vice-président, marketing.

Monsieur Gagné possède une vaste expérience de la gestion des produits et il a oeuvré précédemment dans diverses agences de publicité.

Bell

Avis de dividendes

Le 21 décembre 1988 le conseil d'administration de Bell Canada a déclaré les dividendes suivants:

- payable le 12 février 1989 aux détenteurs enregistrés à la fermeture des bureaux le 31 janvier 1989:
  - un dividende mensuel sur les actions privilégiées de catégorie A, série 7, à dividende cumulatif, rachetables, à taux flottant ajusté au cours, calculé conformément aux droits, privilèges, restrictions et conditions rattachés à ces actions.
- payable le 1er mars 1989 aux détenteurs enregistrés à la fermeture des bureaux le 1er février 1989:
  - dividende No 9 de quarante-huit cents et cinq dixièmes (48.5¢) par action privilégiée de catégorie A, série 8, à dividende cumulatif de $1.94, rachetable.
- payable le 15 février 1989 aux détenteurs enregistrés à la fermeture des bureaux le 13 janvier 1989:
  - dividende No 2 de quarante-six cents et cinq dixièmes (46.5¢) par action privilégiée de catégorie A, série 10, rachetable à dividende cumulatif à taux ajustable.

Guy Houle
Vice-président et
secrétaire de la société

DÉJEUNERS D'AFFAIRES

Le Pavillon de l'Atlantique

JOIGNEZ-VOUS AU CLUB POUR GENS D'AFFAIRES RACÉS
Pour les déjeuners élégants, le Pavillon de l'Atlantique est l'endroit parfait.
Chaque jour, choix de table d'hôte: poissons frais et fruits de mer.

Faites bonne pêche, à nos tables

MAISON ALCAN
Stationnement intérieur gratuit
Tous les jours des midi
le dimanche des 17h
Principales cartes de crédit
285-1636

Restaurant
Trattoria La Capricciosa
fine cuisine italienne
BONNE ANNÉE
À TOUS NOS AMIS ET CLIENTS
5202, boul. Décarie
487-1234 ou 487-4034
Stationnement gratuit

FINE CUISINE ITALIENNE
PIZZA AU FOUR À BOIS
La Casalinga
5095, ch. REINE-MARIE
(COIN WESTBURY)
738-5772

Dans le superbe décor des
ÉCURIES YOUVILLE
témoin de 200 ans d'histoire

Grillades et fruits de mer

gibbys

298, Place d'Youville, Vieux Montréal
282-1837
et St-Sauveur-des-Monts

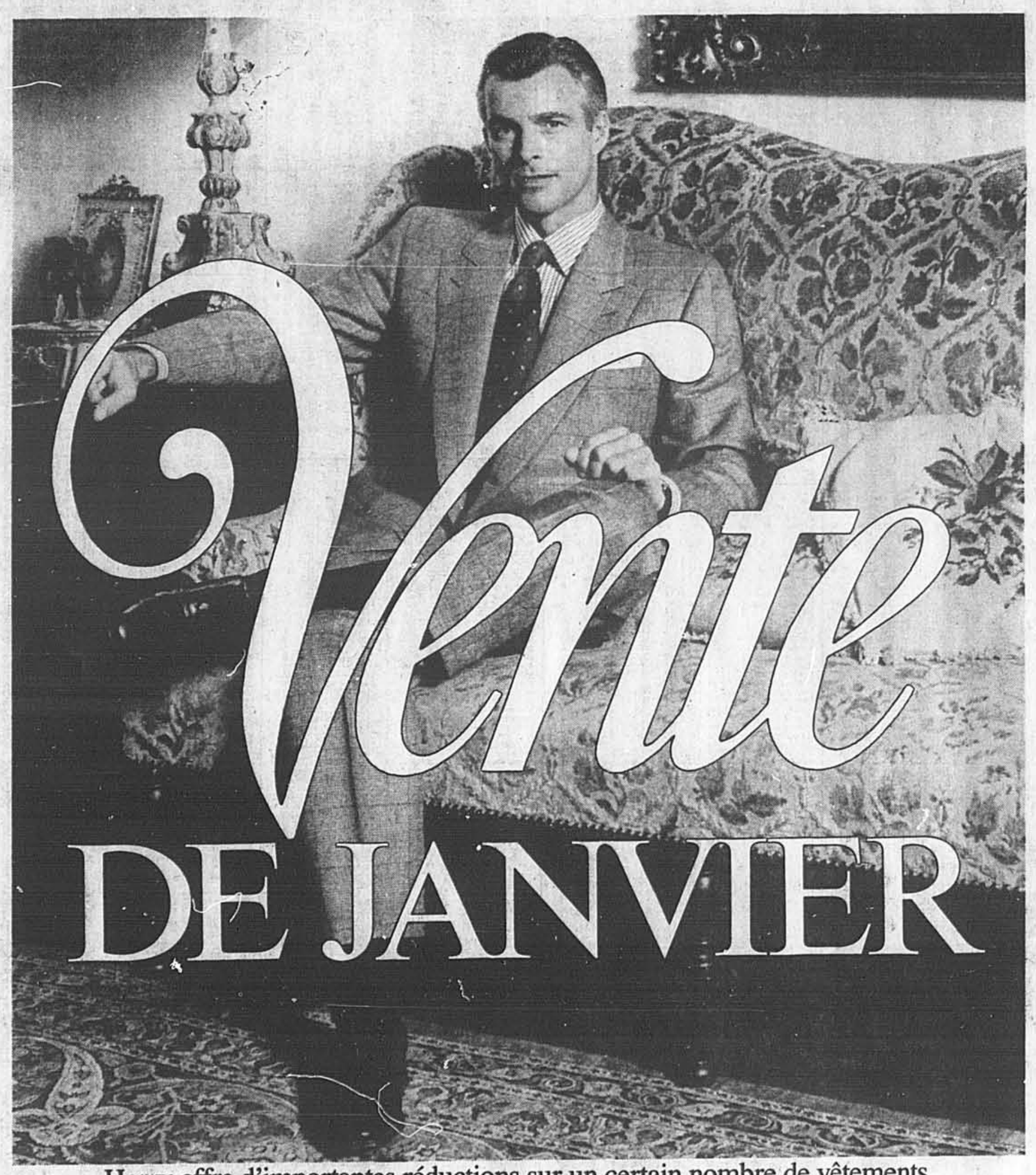

Harry offre d'importantes réductions sur un certain nombre de vêtements, articles sport et accessoires.

HARRY ROSEN

TORONTO, OTTAWA, MONTREAL, QUEBEC, WINNIPEG, EDMONTON, CALGARY, VANCOUVER

MONTRÉAL, CENTRE ROCKLAND - 735-6227 • FAIRVIEW POINTE CLAIRE - 695-8921 • QUÉBEC, PLACE STE-FOY - 657-5465

Variations de 1988 à la Bourse de Montréal

Dans le tableau qui suit, il faut savoir que les données sont établies par rapport à la dernière vente réalisée à la fin de l'année 1987 à moins d'avis contraire, c'est-à-dire la première transaction réalisée en 1988.

Si un titre a été fractionné au cours de 1988, les prix sont ajustés afin de refléter ce fractionnement; de même, le prix le plus bas et celui le plus haut pour l'année apparaissent également selon la base de ce fractionnement.

La signification des lettres doit être interprétée ainsi: s -ajusté pour un fractionnement du titre; t -- plus dividende de la valeur; l -- comme valeur au lieu d'argent comptant; x -- dividende supplémentaire; j -- dividende de titre; i -- dividende initial; z -- payé en argent US; c -- pour cent.

Les transactions de l'année sont cotées en cents à moins qu'elles ne l'aient été en dollars; en ce dernier cas, cela est spécifié par la présence du signe $.

A / B

Actions—Div. en $		Ventes (100)	—1988— Haut	Bas	Clôt.	Net Var.	—1987— Haut	Bas
ACDS		6368	140	25	50	− 100	425	100
ACSI		2929	150	32	51	− 104	$5¼	135
ADS	90	1980	165	75	90	− 75	$5⅝	155
AMCA.rt		10140	107	35	70		0	0
AMCA.rt		12296	2	½	½		0	0
AMCA Int	.15	28402	$9¼	325	390	− 535	$14	8⅝
AMCA8.84	1.7	574	$25	23	24¼	− ⅜	$24⅝	21½
AMCA9.25	1.7	1348	$24⅞	22⅛	24¼	+ 1⅞	$25	21¼
AMCA9.5	1.8	1191	$24¾	17⅞	21½	− ¼	$25¼	16¾
AME Ltd	.05 1	643	135	100	129	+ 29	194	100
Abti Prce	1.0 8	19424	$27¾	18¾	19⅛	− 7⅞	$42¼	20
Abitibi.Wt		9012	$6⅝	59	60	− 477	$15½	300
Actidev	6	2906	147	100	105		274	100
Agnico E	.23	15322	$23⅛	11½	12	−10½	$45	18
Agra In A	.08 16	888	$8	6	7½	+ 1	$8¼	5¾
Agra.In.B	.09 17	2288	$7⅞	5¾	7⅞	− ½	$8⅝	8⅝
Agra.In.W		520	400	400	400		0	0
Agrivest		1405	125	25	30	− 125	185	115
fAgromx		9518	160	65	70	− 79	280	120
Air Canda		42751	$8¼	7	7½		0	0
Akers	0	14759	40	7	13	− 3	130	10
Alta.energ	.30 24	15233	$19⅝	13⅛	15¼	− ⅜	$46⅞	14⅜
Alt.E.7.75	1.9	1042	$30	24⅝	25	− 3⅛	$33	23
Alta N Gs	.68 17	5095	$16¼	12¾	14½	+ 1⅛	$15⅞	10½
Alta.N.rt		3448	50	28	32		0	0
Alcan Alu	1.0 6	237863	$40½	30¼	39	+ 4¾	$49½	26½
Alcan 2.31	1.5	433	$26½	25⅛	26	+ ⅜	$26⅞	24¼
Alcan.sr.E	2.2	491	$24¾	21¾	23¼	+ ¼	$26⅜	21¾
Alcan.sr.F	1.5	265	$25½	24¾	25½	+ ⅜	$26⅛	24⅞
Alcan.84.C	1.9	197	$23¼	20⅝	23	+ 2¼	$26⅛	20½
Aldona M		445	28	10	13	− 2	75	11
Alex.F7.4	1.8	417	$25¼	24	25⅛	+ 1⅛	$26⅛	23¾
Algo Sr.1		468	240	200	230		0	0
Algo.A	.25 10	4551	$8	380	420	− 380	$11⅞	6
Algo.W		10395	65	½	½	− 39	390	40
Algoma St		3479	$26¾	14	26	+15⅝	$22⅛	10¼
Algoma B	2.0	407	$25¼	18½	25	+ 6⅛	$21⅝	12¾
Algom.srB	.61	10	$25⅝	25⅝	25⅝		0	0
Algma2.00	1.5	3034	$26½	17½	26½	+ 9½	$21½	13½
Alim.CT	11	7327	280	165	250	+ 40	495	200
Alim.ct.w		2659	31	½	1½	− 118	190	20
Alubec	11	3725	270	175	200	− 40	400	200
Am.Barric	.10 35	33847	$28¾	18¼	19½	− 7½	$40	10⅛
A.br.gld.w		1152	285	120	120	− 160	420	185
Am.Bar.Ir		317	$6¾	5¾	6	− ½	$13¾	355
A.Barr.wt		2048	$9¼	5¼	5⅛	− 3⅛	$14	270
Amr.rs.A	23	67719	115	76	85	+ 5	370	45
Amisco	.07 6	2702	370	160	200	− 170	$6⅛	225
Amisk.A		760	40	10	16	− 59	95	25
fAndres A	.60 14	416	$12½	10½	11¾	− ¼	$22⅛	10
Andres B	.52 15	91	$12½	12½	12½	− 9	$22	20½
Arden		861	115	50	65	− 10	430	55
Armbro	.06 6	516	$7⅛	5⅛	6¼	+ ¾	$7¼	220
Artopex	15	5443	$7⅛	435	5¼	− 1¾	$11⅞	5¼
Asamera	.10	10918	$12½	7⅞	11⅛	+ 3¼	$15¼	6⅞
Asamra.W		1496	100	20	35	− 65	480	85
Asamera.B	1.5	531	$26⅛	22	26⅛	+ 3⅝	$30¼	20
Asa Min	26	2400	$6½	385	5	+ 1	$8⅞	340
Asa Minw		714	93	20	20	− 260	285	65
Asbestos		1100	$15	475	11½	+ 4¼	$8	350
fAstral A	.15 17	2502	$10¾	5⅛	10¼	+ 3¾	$13⅝	5
fAstral B	.15 18	393	$11	5¾	10½	− 2	$13⅜	5¼
fAtco I	.20	10809	$10¼	7½	7⅞	− 1⅛	$14⅞	7½
Atco II	.20	326	$10¼	8¼	8¼	− ⅞	$14½	7⅞
fAtlant.A	13	2682	320	150	150	− 110	$5⅞	230
Auberges	6	6510	420	231	400	+ 145	390	210
AubergW		5639	17	½	1	− 20	125	20
Auto.Point		4607	190	100	140	+ 15	315	100
Avcorp	9	40909	495	260	300	− 195	$11	350
B Corp.A	2.4	6844	$30¾	29	30	+ ⅜	$31½	26¼
BCRail2.3	2.3	1732	$26½	25	25⅛	− ⅛	$27⅛	25¾
BC Tel	1.8 9	14281	$29⅝	26¼	28¼	+ 2	$29⅞	21⅝
BCE Inc.	2.4 10	224361	$39⅜	36¼	37¼	+ ⅛	$43⅝	33½
BCE 1.96p	2.0	12	$46¾	44	45	− 1	$52¼	44½
BCE 2.05p	2.1	106	$39½	36½	37⅜	− ½	$43⅛	34½
BCE 2.70p	.67	2518	$40½	36⅛	40¼	+ 2⅝	$44⅛	33⅜
BCE Mbl		28761	$22¾	8	20¾	+10¾	$11¼	10
BCE.F.sr1	1.4	231	$24¾	23	23½	− ½	$24¼	23¼
BCE.F.sr2	1.5	32	$24⅝	23⅝	23⅝	+ ⅛	$24½	23
BCE.Cap1	1.4	565	$24⅞	23⅛	23⅞	+ ⅜	$25⅝	21½
BCED		42316	405	245	305	+ 70	495	190
BCED.Wt		18732	124	55	58	− 20	248	72
BCED Sr1	1.7	890	$25⅞	23¾	24¾	+ ¼	$27⅛	21½
Bced8.625	.91	449	$10⅜	9¼	9¾	− ¼	$10⅜	8½
BCED9.5	.98	373	$11	10	10	− ¼	$11⅛	9
BCU Ind.		2886	145	100	135	+ 10	195	50
Bgr.pm.A	1.0 5	1698	$12	9	9⅛	− 2	$15⅝	8⅞
BGR.wt.A		921	275	32	36	− 249	$5	158
BP Can	.23 47	9100	$22½	14½	18	− ¼	$28	15
Bcshare.p	1.7	602	$21½	18¼	21⅞	+ 2⅞	$23	18½
Banister		478	$9¼	7⅛	7⅛	− 4¼	$11⅞	7⅛
Bque Cont		1096	370	200	205	−1407	$17¾	290
BqLau2.62	2.6	737	$27½	26¼	26¼	− ⅜	$28½	26
Bq.Laur	.54 11	17156	$13	10½	11¾	− ⅞	$25	11¼
Bque Nat	.64 6	248207	$12⅛	8¾	11½	+ ¾	$18⅛	8½
Bq.Nat.sr8	2.0	1378	$22½	20½	21⅞	− 3⅛	$25½	20⅜
Bq.Nat.sr5	7.2	1033	$87½	80	86½	−13½	$100⅛	98
Bq.Nat.sr7	2.1	655	$25¼	22¾	23⅜	− 3⅜	$27⅜	19¾
Bq Royale	2.1 7	156952	$37¾	26⅛	37⅜	+ 9⅝	$38¾	23⅞
Bq Ry Wt		22091	32	½	½	− 27	470	22
BqRy 1.45	1.5	6606	$18⅛	16¼	17⅜	+ 1⅛	$19⅜	15
BqRy 1.88	1.9	447	$23¾	22¼	23	− 1⅜	$24⅞	21
BqRy 2.75	2.8	17129	$32¼	28⅜	32	+ 2⅞	$33¾	28
Bq.Ry.srE	7.9	100	$94½	94½	94½		0	0
Bq. T−D	1.0 8	65857	$38¼	26⅛	35⅛	+ 7⅜	$33⅞	23⅛
B.TD.1.83	1.4	187	$25	23	24	+ 1	$25⅞	20½
B.TD.srD	1.9	77	$22¾	19½	22¾	− 3⅛	$26	22
Bq.C.Imp	1.1 7	131289	$25¾	18¼	24¾	+ 5¼	$24¼	8⅞
B.Imp.sr5	1.8	360	$21⅝	21⅜	21⅜	− 3⅜	$25	23½
Bq.Imp.wt		25736	295	43	160	− 10	495	170
Bque MII	2.0 6	160193	$29¾	24⅝	28	+ 1⅛	$39⅛	24⅝
BMO Wts		122087	145	½	½	− 111	$8⅛	110
BMO $2.50	2.5	1369	$26⅛	25¼	25½	− ¼	$27⅜	24
BMO Sr3	2.1	3437	$26	24⅜	24⅜	− 1⅞	$26⅞	23¼
Bq.N.Ecos	.76 5	173533	$15⅛	11¾	14½	+ 1½	$21⅞	11½
B NE sr1	1.8	563	$22⅜	19½	22¼	+ 2½	$25¼	19¾
Bastien	7	2350	195	65	80	− 102	$5⅝	106
Baton	.24 19	5669	$15	12⅛	13⅛	+ 1½	$15	10¼
Beaugrte	9	7002	171	81	100	− 15	370	75
Bell.p.1.94	1.9	569	$25⅛	24	24⅞	+ ⅞	$26⅝	22⅞
Bell.sr10	.47	7	$24¾	24½	24½		0	0
Bell.p.7.5	1.9	468	$25¼	23¼	24	− 1⅛	$25⅝	22⅛
Belmoral	10	23460	325	125	130	− 170	$10	240
Belmo.Wt		666	375	135	135	− 215	$6⅝	235
Belm.W.a		1327	50	10	10	− 40	175	45
Berkley	50	919	425	400	400	− 65	$5	390
Bestar		1875	275	100	115	− 145	$6⅛	125
Biltrite		2009	$5⅛	350	425	− 70	$9⅞	350
Biltrite.Wt		4535	15	½	1	− 12	130	10
Biochem		14490	$9¾	405	460	− 77	$19⅛	350
Biomira		11203	$5¾	225	325	+ 30	$5⅝	200
Biorex		3228	75	33	35	− 115	160	40
Biotech		4159	305	115	115	− 110	475	150
Bocenor	7	3121	300	111	250	+ 60	415	100
BF Royal	.02 7	5247	210	120	170	− 30	299	130
Bomb A	.20 12	17244	$13½	7	12¾	+ 5½	$14¼	7
fBomb B	.22 12	235154	$13⅝	6⅞	12⅛	+ 5⅝	$14⅛	6½
Bomb.Sr1	2.2	2554	$24	20¾	23⅝	+ 2¼	$26¾	20
Bomb.w.B		10537	$30⅛	11⅛	28	+15⅛	$38½	8¼
Bomem	9	2545	290	175	180	− 100	315	280
Bow Val	.10	42426	$16	11⅛	12⅛	− 2	$22	11⅛
BowVl2.02	1.5	522	$33½	27⅛	27⅞	− 5⅞	$44	25
BowVl2.05	1.5	923	$25	19⅝	20¼	+ ¼	$26¾	20
BowVl1.87	1.4	166	$32	28	29½	+ 1½	$41	26
Bow.p.2.12		308	$6	240	250	− 195	$11	400
Bow V Rs		3332	61	25	32	− 83	150	52
Bralorne		2875	160	22	49½	− 57	330	105
fB.Brick.A	.24 11	2641	$9	6⅞	6½	− ⅜	$16½	5
BrasdPrA	2.7	273	$40	38½	39½	− ½	$41¾	38½
BrasdPrB	2.4	119	$40⅛	38⅜	39⅛	+ ⅛	$43⅜	38⅜
Brascan.A	.92 10	25510	$29	23⅜	26⅞	− ⅛	$42⅞	23¾
Brcan 1.87	1.4	626	$25	24¼	24½	− ⅜	$26¼	23¾
Brcan 8.50	2.1	340	$25	24⅞	25		$25	22¾
BrCon.Oil		766	36	21	22	− 13	45	28
Bruncor	1.2 11	8444	$18⅜	16⅞	17⅜		$20⅞	15½
Brunc7.25	1.8	134	$25	24	24⅛	− 1⅛	$25⅞	24
Brunswick	.40 17	10095	$13½	9¾	11½	− 3⅛	$19½	10⅞

C / D

Actions—Div. en $		Ventes (100)	—1988— Haut	Bas	Clôt.	Net Var.	—1987— Haut	Bas
CIL	.30	770	$46¾	27	46⅞	+19	$34½	24
CSD Cl A		3	70	70	60		70	30
CSD.Pr.B	2.5	1	$24	24	23		$24	15
CAE Ind	.16 23	114431	$11⅝	5¾	10	+ 3¾	$13¼	5⅝
CB Pak	.60 14	18328	$23¾	15⅜	18½	+ 2⅞	$25	12¼
CCL Ind.A	.19 17	1204	$11	7	10½	+ 2¾	$16¼	7½
CCL.In.B	.24 16	6521	$11	6½	10¾	+ 3½	$15⅝	6⅞
fCFCF.Inc	.20 18	14697	$22½	16	21	+ 4⅝	$20¾	13
CFS	14	2664	200	100	125	− 55	375	100
CFS.W		1424	30	6	6	− 144	190	10
CGC Inc.	.63 5	8776	$14¾	9⅜	10⅜	− 1⅞	$16¼	9¼
fCGI Gr.A	9	2617	249	135	200	− 20	$7¼	190
CIIT Inc	.50	700	$18	12⅛	12¼	+ 1⅛	$20	11
CT Fin.	.48 9	804	$21¾	17¾	18½	− 1⅜	$19⅞	18
Cabano		6824	475	90	106	− 379	$8⅞	275
Cad Fw a	.64	4042	$10¼	9¼	10⅛	+ ⅛	$10¼	8½
CadFw B	1.0	7121	$10¾	10	10⅛	+ ⅜	$11⅜	8½
Cambior	.11 13	60095	$18¾	11¼	12⅛	− 6⅞	$35¼	13¾
Cambio.w		55423	$8⅞	240	255	− 582	$25⅛	5
Cambridg	.56 41	4206	$29½	22¾	29½	+ 5½	$30¾	19¼
Camb.PrA	1.6	1023	$32¾	26⅜	32½	+ 1⅛	$34⅜	23½
Camp Res		10145	230	77	85	− 101	400	135
CampWIG		2302	140	8	15		0	0
Camp.r.un		343	275	210	275	+ 25	280	215
Camp.R.w		4234	21	2	2	− 20	340	10
Camp.w90		4810	60	8	20		0	0
Cmpbel.Sp	.44 14	2304	$21¼	16	18½	+ 1	$23⅞	16¼
Camp.sr.C	1.6	1175	$23	17	19	− 1⅝	$23¾	19⅝
Camp.p.D	1.7	1602	$22½	16⅞	17⅜	− 2⅞	$24	17
Campeau	.30	18562	$25½	14⅛	15⅞	− 3	$30¼	9¾
Can Malt	1.7 6	90	$23⅜	16½	16½	− 6	$26¼	19⅞
Cda Pack	.38 17	4256	$15⅛	13⅛	15⅜	+ 1	$18½	12¼
C Trst B	1.6	10	$19½	19½	19½	− ½	$20	20
CdnDolrA		15	$14	14	14	+ 1	$13⅜	13
CP Forest	2.3 6	1352	$49	40	40	+ ⅛	$54	39⅞
Cdn Tire	.23 27	371	$44	27⅞	34¼	−30¾	$67½	28
fC Tire A	.23 13	80570	$17⅞	13	16⅞	+ 2⅞	$16⅞	9
fC Utilit.	1.3 12	12239	$20⅜	17¾	19½	+ ⅛	$21⅜	16⅛
C Utilit B	1.3 10	4724	$20½	18½	19⅜	+ ⅜	$21⅜	16
C.Util.srN	1.8	159	$24½	23⅞	24	− ⅞	$25⅞	24⅛
C Util Sr1	2.2	368	$26¾	25⅜	25⅞	− ⅞	$27⅜	25½
C Util.SrK	2.0	221	$25¾	25	25	− 1½	$26⅛	24⅞
C.Util.srL	1.9	279	$25½	24½	24⅞	− 1⅜	$26⅜	24⅛
C.Util.SrM	1.8	94	$24⅞	24	24½	− 1¼	$26⅛	24⅛
C.Util7.30	1.8	19	$25	24	24½	− ¼	$24¾	23¾
CP Ltee	.64 8	231536	$24⅞	19½	22	+ 1½	$30⅛	17¾
CP 4p	.04	1	200	125	105	+ 10	105	95
CP 4p UK	2.8	18	95	95	95		95	95
fCmnac.A	.46 11	25083	$9	6⅛	6¼	− 2⅛	$13¾	6¼
Canamax		2143	$9	475	490	− 385	$14⅝	6⅛
Canron.A	.45 12	1753	$14	11	11⅛	− 1⅞	$19⅜	10¼
fCanron.B	.54 13	295	$13¼	10⅞	11¼	− 2⅜	$15	11
Canrn.w.A		1046	50	½	½	− 31	300	25
Canstar		20205	$236	201	208	−	$392	160
Canstar rt		39930	12	½	½		0	0
Canterra		9341	320	225	295		0	0
Cantol	15	69	400	360	400	+ 25	475	375
fCantrexA	.03 7	23927	425	250	415	+ 150	$6⅛	260
CantrexW		21115	46	½	1	− 20	150	20
Cara Oper	.20 19	2197	$15⅞	10⅞	15¼	+ 3¼	$13½	7¾
CaraOp.A	.20 19	5665	$15⅜	10⅝	15	+ 3⅞	$13⅜	8
Carena	.40 30	2165	$34¼	24	31½	+ 7½	$35¼	22½
Carpita	.16 7	65	$8½	5¼	5⅞	− 1½	$8⅞	7
Cascades	8	47974	$7½	480	5½	− 1	$15¼	5¼
Cassidys	.15 7	180	$8½	6¾	7	− ¼	$12	6¾
Celanese	1.7 9	8177	$29¾	17½	28½	+ 9	$23⅞	13
C.Capital	.48 15	11939	$13½	9½	11½	+ ¼	$18½	9¼
fC.Cap A	.48 11	26626	$11¼	8⅛	8¼	− 1¾	$18¾	7½
C.Cap prB	1.9	1205	$24¼	23	24	− ½	$24½	24
Central.Tr	.80 12	130	$18½	15⅝	18½	+ 3⅛	$24¼	14
Centrl.sr.1	2.3	3	$25¼	25⅛	25¼	− 1¾	$27	26½
Champlai	30	3227	210	90	100	− 15	390	85
Charan		22158	430	190	200	− 115	$9⅛	300
Charter	.22 6	105	$6⅛	6	6	+ 1⅛	$5¾	350
fChateau		3214	$5	215	220	− 805	$13	450
Cheni		3950	$6⅝	315	415	+ 25	$7¼	300
Cheni.W		2712	240	105	130	− 25	400	110
Chrysler	1.2 5	1647	$34¼	25⅞	31¾	+ 2½	$62¾	27⅛
fCimSIL.a	.63 7	20881	$14¼	10¼	13½	+ 2	$16⅛	9
Cinram	.08 14	2226	$7½	5	6¾	+ ¾	$9⅞	410
Cinram.W		346	$10½	5⅜	8	− 4⅛	$18	360
Circo Crft	13	4834	$5¼	320	455	+ 115	$9⅞	275
fCo−Steel	.46 8	9883	$17	13	16½	+ 3⅛	$17¼	11⅜
fCogeco	.10 11	6915	$7¼	495	6⅞	+ 1⅛	$10	350
CohoR.Wt		120	320	80	300	+ 195	105	105
CohoRs.A	56	22303	$5¼	132	450	+ 353	275	97
Colortech		123	330	200	265	− 85	$10	350
ColortchA		425	310	155	160	− 150	$5¾	245
Cominco	12	44720	$25	12¾	25	+ 9½	$23½	11
Comin.wt		816	$26¼	12	23½		$23⅜	350
Comi 2.00	2.0	17	$24⅛	23⅜	24⅛	+ 1⅛	$22½	9
Comi.srB	1.2	172	$25⅛	23½	23½		0	0
Comin3.25	1.6	169	$26⅞	25⅜	26⅜	− ¾	$27¼	25
Comi.Sr.H		2484	$13	10⅜	13	+ 2½	$11½	8
Cancom	61	3876	$14½	11	12¼	+ 1¼	$18⅛	9¾
Cmp Inv		5559	360	160	350	+ 180	355	160
Comptime	4	4347	45	25	35	− 10	245	35
Comterm		35531	70	12	36	− 29	160	46
Connaught	18	9096	$33¾	21	26½	+ 5½	$31	16
CBath.SrC	1.5	23	$22¼	21¼	21¼	− 3½	$25	22⅜
CBath. A	.82 7	39359	$19½	14	14⅞	− 3¼	$23¾	13½
C Bath B	.82 7	238	$19	14⅝	14½	− ⅜	$22½	14
Consoltex	7	1440	$18⅝	17	17⅛	− ⅜	$24	15¾
Con Pack	.90	219	$23½	17½	20¾	− 2	$26⅜	18½
Cons Gas	1.6 9	1954	$26½	22½	24½	− 1⅞	$28½	22½
C gas13.50	3.4	469	$29	26⅜	26½	− 3¼	$30¾	27
C Gas7.60		12	$25¼	25	25⅛		0	0
CnGas9.25	1.7	100	$26¾	25¼	26	− 1⅜	$27⅞	25⅛
fCPCI.A		6455	300	50	70	− 205	$8¼	250
CPCI.B		2869	300	65	70	− 190	$8	250
Corby A	.69 25	3311	$22½	16½	21¼	+ 4	$23½	15¼
fCorby B	.69 23	771	$20	13½	19½	+ 5¾	$19¾	12½
Cor.Mark	55	2855	445	151	440	− 172	$6¼	130
C.Mark.w		1010	5	½	½	− 144	179	5
Cr.Mrk7.5	2.8 33	5	$20	20	20	+ 9	$11	9
fCorona A	63	72228	$10¼	6¾	7½		0	0
Corona B		1674	$10½	7¾	7¾		0	0
Coron.srA	.38	336	$9⅞	8¾	9		0	0
Coron.srB		220	$22	20	22		0	0
Coron.srC	.65	138	$23¾	21	21¼		0	0
Coron.88w		4300	365	215	280		0	0
Coron.92w		6764	260	170	200		0	0
Coron.90w		12419	265	105	115		0	0
Coronet	.20 8	2132	440	265	330	− 370	$7⅛	275
Colt		1146	$6½	340	380	− 232	$8½	400
Cover	21	4886	300	205	250	− 30	290	260
Cover.w		2618	55	20	35	+ 15	20	15
fCrain RL	.15 28	1968	$6¼	6⅛	7⅛	+ ⅜	$12⅛	6⅛
fCIDesI.A	.12 7	3941	$5	350	375	− 95	$9	375
CIDesi pr		93	$10⅛	10⅛	10½		$11½	10
C.life.2.28	1.7	757	$26¾	24½	24½	− ⅞	$27	25
C.lif.pp7.3	1.4	15	$23⅜	23⅜	23⅜		0	0
fCrownx	.40	1755	$13½	9¾	11⅞	+ 1⅞	$27⅜	9
fCrownx.A	.30 23	16453	$6⅛	475	5⅛	+ ¾	$11¼	440
Crwn.wt.a		1461	45	10	11	− 479	$8¼	45
Crwn.wt.b		4315	$14⅜	11	13⅛	− 2⅜	$16⅛	10⅞
Crwn.Pr.1	2.0	2767	$23½	18¼	19⅜	+ ⅜	$32	17¾
Crwn.Pr.3	1.9	260	$18¼	17¾	17¾	− 6½	$24½	18½
Crwn.Pr.2	2.3	36	$22¼	19¾	22¼	− 3¾	$26¾	20
fDMR.grA	24	5556	485	235	310	− 85	$10⅜	350
Dalfns ltd	.06	31	240	200	240	− 110	350	200
Dalmy ltd	.06	52	$10	9	9¾	+ ¾	$13	9
fDalmys.C	.06	219	$10½	10¼	10½	+ 1	$9½	9½
Datagrm		6939	405	205	395	+ 180	445	190
Datamark	29	2895	$5	201	201	− 209	$8	225
fDavis.B	.06	757	330	256	300	+ 30	455	270
Davis.W		10	3	3	3	− 87	110	25
Denison.A	.25	5387	$7⅛	450	495	+ 10	$9½	470
fDenisn.B	.25	4065	$6⅝	435	480	+ 15	$9	450
Denison.w		4321	29	½	1	− 55	100	21
Denis 9.50	2.4	2144	$22⅞	16⅞	18	− 1¼	$22¾	16½
Denis 9.75	2.4	2458	$24⅝	21¾	23¼	+ 1½	$27⅛	20⅛
Dera.Lg	2	4258	60	30	37	− 24	175	50
fDevtek	.12 14	1983	$11¼	8¾	11	+ 1	$12½	7¾
Diabrasiv		13405	340	110	120	− 190	350	235
Dionne	.08	2503	345	220	300		$5⅜	280
Dionne.W		920	15	½	½	− 74	99	6
Disnat	.24	3412	350	135	250	+ 80	450	100
Dofasco	1.0 9	41023	$30	24½	26⅛	+ ⅛	$31	21
Dofasc2.60	2.6	2635	$36½	33	34⅜	+ 1	$37½	31
Dofasc4.75	4.8	1	$60	60	60	− 1	0	0
Domco.lte	.10 78	6486	$7⅛	400	6¼	− ¾	$10⅜	5¾
Dome Pet		42205	142	90	140	+ 53	205	75
Dome.prA		167	$7⅛	6⅛	6⅛	+ 4⅛	$7¾	240
Dome.prB		13	$7	6⅛	6⅛	+ 4⅛	0	0
Domicil		4193	75	22	31	− 219	375	35
Dominion	.12	961	$23¼	21⅜	23	+ 1	$28¼	14
Domtex	.60 15	30005	$18⅛	14	15¼	− 2⅛	$23	14¾
Domtex.rt		37327	100	40	50		0	0
Domtar	.50 11	80149	$16½	12	14½	+ ¼	$25½	11½
Domtar a	1.0	10	$16⅜	16¼	16¼	+ ⅛	$16⅛	16⅛
Domt.2.25	2.3	441	$27	25¾	26		$28⅝	25¼
Domtr.sB	2.1	1049	$23¼	20⅞	21⅞	+ ¾	$26	21⅝
Donohue	.30 6	13906	$17	13	13½	− ⅞	$20½	12⅜
Donoh.p.A	1.6	72	$20	18¼	20	− ⅜	$21½	20
Dorel		5572	395	190	310	+ 70	$5⅛	200
DuPont A	.45 7	4708	$31	24	24	+ 4½	$34	19⅜
Dupt pr b	3.8	11	$43	43	43	+ 5⅜	$52	37½
fDvlex.Ltd	.20	15937	$11½	7¼	10	+ 1¾	$17¼	7⅛

E / F

Actions—Div. en $		Ventes (100)	—1988— Haut	Bas	Clôt.	Net Var.	—1987— Haut	Bas
Eagle	.20 11	1082	$5¼	260	275	− 100	385	340
Eagle.Wt		108	30	3	3	− 22	25	25
East Bak	.56 10	740	$10½	8¼	8¼	− 5¼	$15¼	9¼
Echo Bay	.04 24	59419	$30¾	15⅜	16⅛	−13¾	$39⅞	15⅞
Echo wt c		2	$6⅛	6⅛	6⅛		$6⅝	6¼
Echo wt d		686	$6⅞	5⅞	6¼	− ⅛	$7	5⅞
Elder7.75	1.5	3233	$25¼	23⅞	24¼	− ⅜	$24⅞	23⅜
Emco Ltd	.37 10	2729	$14	12¼	13⅞	− 2⅛	$16	13⅜
Encor		198	$9¼	9	9¼	+ ¼	$9⅞	485
EnerplusB	.87	2743	$11⅞	8	8⅜	− ½	$11¾	7½
EnerplusA	1.2	819	$12¼	8½	9½	− 1⅛	$16⅛	9½
EnerplusC	.47	1445	$10⅞	8½	9		0	0
fEnheat.a	2.9	232	$24⅜	15	23	+13¾	$15½	8½
Enheat.b	2.9	133	$24¾	14½	23	+12¾	$15	9¾
EqDenis.A	6	4545	235	151	205	+ 5	495	175
fEqDen.B		2589	225	125	215	+ 40	375	160
Eq.D.wtB		8193	20	1	1	− 39	60	20
Eq Pres		1376	305	125	125	− 190	$7⅛	260
Eq Reser		2483	260	145	145		0	0
Espadon	5	1894	135	60	70	− 15	425	85
EspadonW		454	20	½	½	− 193	220	20
Espalau	.06 7	2238	425	310	340	− 70	$5¾	250
Espalau.A	.96	48	$15	11½	13	+ 1½	$21	10¼
Etac Sale	.24 10	3575	$17¼	10	10¼		0	0
Etac Sal.u		267	$18⅛	17¾	18⅛		0	0
Etac.88.w		345	$7	5	5		0	0
Etac.90.w		329	250	115	125		0	0
Expand.a		2591	275	100	160		0	0
Expande.u		306	185	100	100	− 90	460	160
Expnd.Wa		3195	25	2	3		0	0
FCA inter	.08	10307	$11⅛	8	7	− 1¾	$21	7¾
FPI Ltd	.40 11	26551	$17¼	8	10⅛	− 7	$21¼	12¼
fFairfax	8	57	$13¼	13¼	13¼		$13¼	13¼
Falcon.W		28277	$5½	120	5½		0	0
Falcnbrdg	4.8 8	130588	$28⅛	17⅞	27⅞	+ 3⅞	$31⅝	16½
F.armt.6.5	28	2630	110	40	90	+ 25	155	40
Fl.Desi.s1	2.1	1111	$23	20¾	21¼	+ ¼	$26	20½
fFl.Desi.A	.15 6	5339	495	325	325	− 65	$8½	250
Finan E.C		11150	235	150	161	− 14	400	170
Finning	.65 8	5485	$23¾	18⅜	22⅛	+ 4⅛	$23¼	15⅜
FCtyTco	.23 6	5456	$6¾	490	5⅜	− ⅜	$9⅞	495
FCtyTo.rt		2659	14	7	8		0	0
FCtyTcoW		1658	100	8	10	− 83	285	80
Fiscal Inv		14	$7	5	5	− 2	$8	7⅛
Fiscal pra		173	16	15	15	+	16	13
Flet.Can.a	.63 6	18357	$21⅛	16¾	17¼	− 2⅛	$25¾	14¼
Flet.Inv2b		213	$21	20⅛	20¼		0	0
Flet.Inv	1.2	4264	$22¼	20¼	20¾	− ⅛	$21⅛	17⅛
Fletcher	.08 12	3956	$5¼	340	385	− 90	$6¼	275
F.Europ.w		10765	32	10	10	− 17	85	22
FdCr.Que		5673	$6	375	405	− 5	$10⅛	250
Foratek	11	3861	115	70	78	− 22	220	80
ForesbecA	6	7242	210	130	145	− 50	385	170
Forex		9201	195	85	106	− 10	310	62
Forex f'r		594	300	10	30		0	0
Fortis Inc	1.3 9	3956	$20⅞	17⅜	20⅛	+ 1⅛	$21½	17¼
fFourSeas	.17 20	2156	$25	13¼	25	+10	$22⅛	11¾
Freew.U		188	$5½	140	170		0	0

G / H

Actions—Div. en $		Ventes (100)	—1988— Haut	Bas	Clôt.	Net Var.	—1987— Haut	Bas
GBC Ltd		5825	265	190	260	+ 50	250	86
GBC.Wts		7373	105	50	100	+ 58	110	25
GTC.tra.B	12	19011	$7½	410	460	− 115	$14⅝	5¼
GW Util	30	1251	$25½	22¼	23¼	− ¼	$27	18
Galactic		8213	$10⅞	405	450	− 450	$11¼	7⅛
Gaz 5.4 pr	4.1	6	$70	70	70	−25	$95	95
Gaz 5.5 pr	4.1	2	$63	63	63	− 3	$66	66
Gaz SrD	1.6	1330	$23	21	21¾	+ ¼	$25⅞	20½
Gen Motr	5.9 7	131	$101	77½	98½	+19¼	$123¾	73
fGeofrioB	.02	6500	320	135	200	− 10	$7⅛	190
GeofrionW		3918	55	1	1	− 209	280	15
Gldcrp.A		17885	$8¾	5⅜	5⅜	− 3⅛	$12¾	7
Goodfellw	.12 6	3312	405	330	335	− 65	$4¾	335
Goyette	10	1604	285	160	225	− 55	285	255
Goyette.w		707	40	15	15		15	15
Grma Lee	19	3109	40	21	30	+ 9	52	21
GL Group	.81 9	484	$17½	15	17⅛	+ 2⅛	$21⅜	13
Gr.Wst7.70	1.9	854	$25½	24⅛	24⅝	− 1⅛	$26½	24½
G.W.lifeco	.50 12	2285	$13⅝	10⅛	12⅛	+ 2⅛	$20	9½
fGrForest	.08 25	431	450	315	330	− 195	$5¼	390
GrFores.w		475	73	8	10	− 40	60	40
Grilli	5	6061	$7½	480	5⅛	− ⅞	$14⅝	5⅛
Gr.L.1.875	1.9	2200	$24¾	22¼	22¾	− ¾	$26¾	22½
fGr.laur.b	.27 16	26818	$10⅛	6⅛	6¾	− 3⅜	$17¼	9¼
Gr.Laur.w		19297	75	½	1	− 64	$8⅜	35
G.Plas.Md	7	3438	310	180	180	− 120	$7¼	265
Guardcor	.32 11	14926	$10¾	6⅛	7¾	+ 1¼	$9¾	6⅛
Gdcor.wt		10989	235	55	190	+ 70	230	75
G.Inter.U	.30	230	$8⅞	8	8½	− 2¼	$10¾	6¾
Guard. T.	.12	1453	455	175	200	− 235	$6⅞	350
Guard.p.A	.52	1553	$7¼	6¾	7	− ⅛	$7⅜	6½
Guard.p.B	.64	1500	$8⅞	7⅛	7⅛	− 1⅛	$9⅞	7¾
GuilvA	5	3823	$5⅞	395	5¼	+ ¾	$8¾	350
Guilv.W.a		3644	60	½	1	− 44	385	45
Gulf Res	.40	20001	$21⅛	12¾	14⅛	− 2⅜	$27¾	13
Gulf.wt		554	32	4	5		0	0
Gulf.R.p.a	.37	2974	485	420	475	+ 35	480	435
Harric.A	.14 6	3345	380	282	365		0	0
Harlco	.05 5	4981	485	315	450	+ 75	460	270
Hawker	1.0 10	849	$25¼	18¼	21⅛	− 4¼	$30¼	19
Hees.Int	.70 11	23577	$27½	18⅝	25⅛	+ 6	$26	17⅜
Hees.wt		4485	$13¼	5¼	13	+ 6¼	$16¼	450
Hees 91wt		5724	$7¼	5	5⅝		0	0
Helix.Circ		2300	120	35	36	− 84	470	90
Hemlo	.20 19	39530	$19⅝	10½	10⅞	− 8⅞	$31½	14½
Henlys.Gr	1	1249	$13	8½	10⅜	− 2⅛	$15⅜	8⅝
Heroux	15	11884	$10	7½	8¾	− ½	$13⅞	6⅞
Hollin Inc	.20 27	11445	$15½	9⅛	14	+ 4	$12½	7
Honco		2798	120	40	40	− 70	330	80
H.Brook		2069	$6¾	345	375	− 312	$11	435
H.Brook.w		1104	285	150	180	− 140	$5	265
Horsham	56	100	$5¾	5⅜	5⅜	+ 1⅜	$9⅞	415
Hubbard	.07 9	9652	285	106	210	+ 90	410	115
H Bay pA	1.8	417	$19½	18	18¾	+ ⅜	$20¼	17⅛
Hbay1.875	1.9	3883	$22¼	18½	22	− 3½	$25⅛	18
H Bay Co	.60	948	$25	18½	25	+ 2	$29	18¼
Hypocrat		18849	94	50	58	− 24	460	80

I / J

Actions—Div. en $		Ventes (100)	—1988— Haut	Bas	Clôt.	Net Var.	—1987— Haut	Bas
InvFnd A	6.4	22	$80	66¼	72⅞	− 8¼	$85¼	81⅛
InvFnd B	6.4 65	3	$66	66	66	−19	$85	85
IPL Inc	.09 11	3225	460	375	415	− 45	$9½	300
IU Inter		266	$28⅛	22⅞	27	+ 4⅞	$26½	13⅞
fGrideal.a	.20 8	5189	$8⅛	470	7⅛	− ½	$8¼	250
Ideal Mil	.10 5	12735	340	190	285	+ 55	$5⅝	210
IglooVs	.03 5	2171	120	50	75	− 110	190	65
Im.FI2.25	2.3	275	$26½	25¼	25½	− ⅞	$26½	25¼
Imasco.ltd	1.0 12	69446	$29½	23⅞	27⅞	+ 2	$39½	23
Imasco7.3	1.8	973	$24⅞	23½	24⅜	+ ½	$26⅞	23⅞
Imp Mlts	4	1628	150	75	92	− 8	135	86
Imp Oil A	1.8 14	35931	$63½	45¼	49⅞	− 5⅛	$81½	48½
Impertex		1522	80	30	30	− 15	200	45
Impertx.w		518	10	3	9	− 81	105	11
Inco Ltd	.83 5	240323	$42¾	22	30⅞	+ 2½	$31⅛	16⅞
Inco 10pr	2.5	356	$67½	35	54⅛	+13	$41¼	25⅜
Indal	.40 19	6257	$15	8½	14⅞	+ 5	$15⅞	8¼
IFX 2000	.06 10	7641	340	200	305	+ 95	460	190
Inglis	.24 16	27	$17	17	17	− 4	$22½	21
Inlnd NG	.68 21	1750	$13½	11⅛	12⅞	+ 1⅞	$16⅞	10
Inland Sp	1.0	7	$12¼	11⅜	11½	+ ⅛	$12½	11⅜
Innopac	.24 16	9199	$11⅞	7¼	11¾	+ 3¼	$15⅞	7½
Innotech		9656	470	165	350	+ 150	$7	175
Int.rk.oil		315	20	10	10	− 2	35	12
Intercan	.07	2402	$6½	400	430	− 120	$6¾	400
Interhome	2.0 15	8076	$48½	41	42¾	− ⅜	$55⅜	39½
IBM	5.2 13	781	$159	130½	145¾	− 8	$231	130
Int.dta.pr		1150	160	40	50	− 75	130	25
Int.Data	2	1327	300	105	105	−2395	$38	10
Int Epitek		216	170	110	110	− 670	$8⅛	115
Int Paper	1.5 8	18	$56⅞	53	53¾	−14¼	$68½	40
Inverness	49	4055	$5½	365	390	− 35	$6¼	320
Invern8.75	1.3	177	$13¾	11¼	11½	− ½	$14	11½
Inv Grp	.68 9	2197	$17½	12¾	15	− 4⅞	$27	12⅛
Irwin Toy	.20 16	914	$6⅝	5	6½	− 1	$9½	5⅛
fIrwin A	.20 12	1275	$5	380	460	+ 45	$7⅞	415
Island Tel	.96 9	390	$17	14⅛	16¾	+ 2	$18½	14⅜
fIvaco A	.64 8	7934	$14¼	8½	11¼	+ 1¼	$19⅛	9⅜
Ivaco B	.53 8	477	$14¾	9⅜	12	− 4⅛	$19½	10
Ivaco Wts		6178	40	½	1	− 29	$7⅛	25
Ivaco.sr1	2.0	2074	$22½	16⅞	18	+ 1⅛	$28½	16¼
Ivaco.sr2	2.0	1645	$22⅜	16¾	18½	+ 2	$28	16½
Ivaco.sr3	2.3	2946	$24½	18¾	20¾	+ 2	$30¼	18
Ivaco.sr4	2.7	1317	$34½	29⅛	30⅞	+ ⅛	$35¾	26¾
Ivaco E p	2.4	11	$25¼	24¾	25¼	− ½	$25¾	25¼
JMSaucier		1310	225	20	36	− 44	465	80
Jannock	.74 10	45291	$23½	15¼	19¾	+ ⅞	$25¾	14⅜
Jnock.1.20	1.2	165	$14¼	12⅞	13⅜	− 1½	$15¼	12
fJean.Cl.A	.10 17	17792	$9½	6⅞	9¼	+ 2⅝	$11⅞	5
J.forsyth	.15	139	$6⅝	5⅜	5⅞	− ¾	$8⅛	5
J.forsthW		337	28	½	½	− 109	205	20
Jordan.C		299	4	1	1½	− 3	10	5
Jordan.A	24	27833	65	32	38	− 22	155	57
Jordan.W		6661	4	½	1	− 11	67	12
fJrny End	.16 10	2525	$10	7⅛	7⅜	− ¼	$11½	6¾

K / L

Actions—Div. en $		Ventes (100)	—1988— Haut	Bas	Clôt.	Net Var.	—1987— Haut	Bas
Kaufel.A	11	13960	$11⅛	7	11⅛	+ 4	$12½	6
Kaufel.B	10	24714	$10⅝	6⅞	10⅜	+ 3⅛	$12⅛	455
fKauft.wB		36821	130	45	110	+ 45	225	45
Kiena		731	$17	11½	16¼	+ 2¼	$22½	13⅞
KnowHse		1299	210	140	170		0	0
fLGS Inc.	.03 12	4708	220	110	150	+ 20	475	125
LGS.wt		693	13	½	1	− 13	230	12½
LSI Log	32	2623	305	205	224	− 66	$7⅛	200
Laur.Mutl	2.2	723	$26	24½	24⅛		$27	24
fLaVrdy a		11323	155	75	155	− 110	280	75
Labatt	.78 12	48391	$26⅛	20⅛	21½	− 1⅞	$29¾	20½
Lac Min	.12 23	33404	$16	10¼	12⅞	− ⅞	$20	8¾
Lacana		3422	$13⅝	8¾	12⅞	− ¾	$23⅜	9¼
Lacroix	12	2073	175	65	65	− 85	280	125
Ladubr.A	1	2215	115	52	55	− 125	220	80
LfrgCan.p	.39 9	6658	$24½	15½	19⅞	+ 4⅛	$20¾	12½
LafargeCo	.38 9	1655	$24½	15¾	19⅝	+ 6⅞	$21	12½
Laidlaw A	.20 20	14304	$24¼	14½	18½	+ ½	$23	14¼
fLaidlw B	.20 19	215516	$21⅜	14	17⅜	+ 1⅜	$22⅞	12⅜
Lambert		1694	295	160	280	+ 110	450	101
LamSo.inc		4104	181	70	79	− 61	$5	130
Lanpar T.		1680	200	60	68	− 127	475	165
LapVer	.10 7	5591	325	200	300	+ 75	$7½	200
LasmoCan	10	1034	425	210	240	− 25	$5⅞	260
fLasond.a	.08 17	2681	410	295	300	− 200	$5½	200
fLasnd.Wt		1209	37	3	3	− 37	205	35
Lavalnind		5378	490	272	285	− 65	$13½	225
Lvitec	29	6526	219	60	70	− 40	390	85
Lvitec.Wt		7153	21	½	½	− 16	150	15
fLMGL.A	.59 9	4042	$15¼	11½	12¼	+ ¼	$18½	9¼
Leader M.		6292	80	25	25	− 15	270	15
Leader.Rt		1647	4	½	2		0	0
Lepine−cl		3190	220	75	205	+ 90	250	80
Leroux	7	1841	325	170	190	− 140	$5¼	300
LBL.inc		5830	170	80	140	+ 15	245	100
LBL.inc.w		5426	12	½	1	− 61	75	10
fLevesq.a	.07	31118	$6¾	360	6½	+ 2¼	$9⅞	375
Loblaw	.20 16	12036	$13	10	10⅝	− 1⅛	$16¾	9
Lobla sr 3	1.8	320	$24¾	24⅜	24⅞	− 1¼	$26¼	26
Loewen	.20 14	1409	$8½	475	5½	− 1⅞	$14½	5½
Log.G.Inf	10	10212	280	130	215	− 20	$6½	220
Logistec.A	.40 12	294	$10½	8	10⅛	+ 4⅛	$9¾	5⅜
Logis.Clb	.44 9	4609	$9½	6⅞	8	+ 1⅛	$8⅛	485
Loh's		129	11	10½	10½	−	175	10
Lonvest	.90 9	8700	$19⅛	15¼	17½	+ 2⅛	$27¾	14⅛
Lonvest A	2.0	1638	$22½	20	20⅞	+ ⅞	$25	20
Lonvest.w		3751	35	½	½	− 24	$7½	20½
Louvem		2313	175	60	65	− 100	410	110
Louv.Wt3		3480	32	2	3	− 22	70	20
Lou.gldwt		476	395	230	290	− 25	415	300
Louvm.pr		3779	415	100	110	− 260	450	205

M / N

Actions—Div. en $		Ventes (100)	—1988— Haut	Bas	Clôt.	Net Var.	—1987— Haut	Bas
M Corp	.20 14	11503	$14⅝	8	14¼	+ 4⅞	$16¾	7
MICC Inv	.55 14	846	$14¾	11⅜	14	+ 1	$18½	8⅜
MICC8.625	1.6	20	$22⅜	22⅞	22⅞	+ 1	$25¾	23½
MRRM	2.4 9	123	$54½	41	54½	+ 9½	$59	43
MaBale	2	2541	350	160	205	− 95	$5¾	300
Maax		1441	145	80	115	− 25	270	105
McM Bldl	.90 6	67084	$23½	16⅝	18	− 5⅛	$31½	13½
McMil.p10	2.2	459	$24⅜	23⅞	24¼	+ ¼	$25⅜	23½
McMil sr8	2.3	619	$24⅞	23	23¼	− 2½	$26⅜	23⅛
McMil.Sr6	.55	10	$25¼	25	25¼	+ ¼	$27½	24¾
Mclean X	.25 22	69815	$14⅞	9⅞	13⅛	+ 3¼	$12¾	8
fMclean Y	.26 19	9603	$13	8¾	11½	+ 2⅛	$11⅝	8
Macyro		11456	$5	128	128	− 212	$5	250
Madeleine	56	2812	$5¾	200	229	− 271	$16⅜	400
MntbaP.p	1.7	596	$26⅛	25¼	25¼	− 1⅞	$27½	25⅛
M.Cap.Sra	1.4	886	$25	23½	24⅜	+ ¾	$26¼	23⅜
Marconi C	.28 19	8315	$18¼	15¼	16¾	+ ¾	$23¾	12⅜
Marit El	.80 8	994	$13¼	11⅜	13	+ 1¼	$14½	10¼
fMarit Tel	1.0 9	7320	$16½	14½	15⅜		$17¼	13
Mrt Tel A	.71	227	$8⅞	8	8½	− ⅜	$9½	7⅞
Mrt pr D	.77	244	$9½	8½	9½	− ⅜	$10½	8¾
Mrt pr B	.86	456	$10½	9½	10	+ ¼	$10⅞	9⅜
fMarStelA	.29 3	1349	$5¾	475	5¼	− ¼	$6⅞	350
MarStelB	.29 3	975	$5¾	475	5¼	− ⅛	$6¾	400
Matco	3	3372	250	120	125	− 45	295	150
Mavtech		10397	375	215	250	− 65	$9⅞	280
Mcintyre	12. 13	203	$75¼	38	75¼	+37	$61	33½
McNeil M		24032	400	190	260	+ 5	$7¾	240
Memotec	.05 8	78889	$15⅜	9¾	10¼	− 4	$19⅞	450
Memot.Wt		5533	$22½	11¾	12¾	− 7¼	$31	315
fMetroR.A	9	20104	$7	445	480	− 57	$13¼	5
Mtp Mil		3296	380	175	205	+ 5	275	200
M.Tempus		10253	115	25	26	− 64	310	75
Mlamp.w		1338	8	½	½	− 6	225	4
Mdnd.Dlv	.30	600	$10⅜	8	8⅛	− 3⅛	$11¾	9⅛
Minnova	.20 81	2902	$23	17¾	21¾	+ 5½	$33¼	15½
fMiron.A		9163	$9½	5	6⅜	+ 1⅜	$15¾	400
Miron.Wt		21559	84	½	½	− 59	$6	42
fMitchl A	.25 36	445	$13¼	11	12½	+ ½	$12	10¾
Mitchel B	.46 10	1330	$13½	11½	12⅝	+ ⅞	$12½	11
Mitel.Corp		19381	435	255	288	− 22	$8⅞	290
Mitel 2.00	2.0	522	$19⅛	16¾	16¾	− 4	$22½	17⅛
fMolson A	.84 11	32810	$29	22⅜	27⅞	+ 5⅛	$27⅞	19
Molson B	.84 11	726	$29½	23¼	28	+ 5	$28	21
Monenco		1784	370	240	285	− 55	340	315
Montco		350	470	450	470	+ 10	$6	260
MTrustco	.57 11	23397	$17⅜	12¼	16¾	+ 4¼	$17¼	10¾
Mtsco.p.6	2.0	693	$23½	20⅜	22¼	+ 1¼	$25⅜	21
Mtsco pC	7.2	3	$98	98	98	− 2	$100	97
MTrust rt		31614	1½	½	½		0	0
Moore	.91 13	50037	$33	24⅞	30½	+ 4½	$35⅛	17⅞
Morgan F	.40	1487	$9	120	120	− 730	$23½	6⅞
Morg.$1.75	1.3	1607	$16½	5	7¼	− 7¼	$24⅜	14⅝
Mbanc.p.a	1.4	1077	$17	14⅜	16⅞	− ⅜	$18	13⅞
Mbnc.cap		5088	$11½	6¼	10⅛	+ 3¼	$13⅞	6
fMultidv.A		3826	60	5	20	− 30	250	30
Multidv.B		3285	50	5	20	− 20	265	30
Multid.Wa		632	7	1	1	− 44	70	2
Multv.p.A		1104	105	20	20	− 90	$5¾	100
Muscocho		17984	425	280	400	+ 70	88	290
Mux Lab	4	34543	190	50	90	+ 35	$9⅞	40
Nabisco	.20	155	$44½	36	44⅝	+ 9⅛	$40	30
Nation.sea	.10 26	5	$10	10	10	−14⅛	$24⅛	17¾
Nautilus	16	17798	164	40	150	+ 90	295	50
Nautilus.w		1924	9	½	½	− 9	130	10
Nett.Tech		25705	75	1	3	− 30	55	30
NB.Tl 1.85	1.8	105	$21½	20¼	20¾	− 1⅛	$22	19¾
NB Tel p	1.4	86	$18½	17½	17⅜	+ ⅛	$19	16⅜
NfldCap B	.30 21	35	$12	9	12	+ ¾	$12¼	11¼
fNfldCapA	.30 13	45	$7⅜	7⅜	7⅜	− 2½	$11¾	7¼
NfldL 5.50	.55	254	$6¼	5½	6	− ¼	$6⅝	5⅛
NfldL 5.25	.53	444	$6¼	5¼	6	− ¼	$6⅝	5
NfldL 7.25	.73	224	$8¾	7	8	− ½	$10	7
NfldL7.4	.74	603	$10¼	9½	9⅞	+ ⅛	$10⅝	9¼
NfldL 9.84	.98	301	$10⅜	9⅞	9¾	− ⅛	$10⅜	9¾
NfldL 9p	.90	146	$10¼	9½	10	+ ¼	$10½	9¼
NewTel	1.2 10	2815	$18¼	15¾	16½		$18⅞	15⅛
NfldT 13.5	1.3	111	$22	20⅞	21⅛	− 1½	$22¾	20½
NfldT 7.25	1.5	32	$18½	17¾	17⅞	+ ⅛	$18⅛	17½
NfldT 8.85	1.8	27	$20¼	19⅜	20	− 1	$22⅞	19½
NfldT 9.75	2.0	102	$21½	20	20⅛	− 1⅛	$21¾	19½
Noramco		13587	$6¼	84	100	− 450	$14⅛	345
Noram.w		3714	180	6	8	− 187	$8	95
Nor.Forst	.70 6	29748	$20½	13¼	14½	− 5⅜	$26½	13½
Noranda	.90 8	119111	$27⅛	20½	24⅛	− 1⅛	$38	19⅛
Noran.srB	1.8	1585	$33⅜	26⅜	32	+ 5⅛	$29⅞	24½
Noran.7.75	1.9	4846	$33½	27⅛	29¾	− 2¾	$44½	26
NorcenMv	.50 13	10262	$21⅜	16⅛	18⅞	+ ⅜	$28½	15¾
fNorcenSb	.50 12	5354	$18¾	14⅛	17	+ 1⅛	$25⅜	13⅞
Norcn8.12	2.0	317	$25⅜	24⅜	24¾	− 1	$26¼	23¾
fNormckA	.08 15	26282	460	265	460	+ 110	$8½	320
NormckB	.08 15	4217	480	370	450	− 150	$8½	375
Nor.can.O	.10 25	4290	$21½	16¾	18⅞	+ 1¾	$23⅜	10⅞
NC oil.sr3	1.5	3	$26½	25⅛	26½	+ 5⅛	$28½	20¾
NC oil.sr6	1.5	549	$21½	18½	19⅞	+ 1⅛	$23⅛	17¾
NC oil.sr7	1.4	329	$25⅛	20½	22	+ 1⅜	$25¼	18⅜
Nor Tel	.30 11	110638	$25⅛	18⅜	19⅝	− 2½	$32⅛	18¼
Northgate	.50 2	11674	$8⅞	6¼	6¼	− 1¼	$13	5½
Norgate.wt		1385	350	100	100	− 235	$5¼	225
NWest Spt		57	$11½	6⅞	11½	+ 5	$7⅛	6⅞
Nova Albt	.42 8	335511	$21¾	8¾	11⅛	+ 2	$11½	5¾
NovaA.Wa		93	$42	26½	33	+ 4	$32¼	17¾
Nova11.24	1.4	264	$27	26	26⅜	− ¾	$27¾	25¾
Nova8.375	1.6	40	$24⅞	24	24⅞	+ 3⅜	$23½	21½
Nova9.125	2.3	855	$26	24¼	24⅞	− ¾	$27	21½
Novatron		11144	310	200	220	− 20	400	155
Novatr.rt		8309	5	1	1		0	0
Noverco	.57 9	74333	$12⅛	10¼	10¾	− ⅜	$14⅞	9½

O / P

Actions—Div. en $		Ventes (100)	—1988— Haut	Bas	Clôt.	Net Var.	—1987— Haut	Bas
OE INC	.20 12	5837	$13	9⅞	12⅛	+ 2⅛	$14⅛	8¼
Oakwood		871	$5¼	50	58	− 422	$5½	195
OakwdA		2097	450	16	50	− 290	400	91
Oak Pr A		446	$9½	110	250	− 250	$9¾	335
Oak Pr B		14	295	150	295	− 905	0	0
Ocelot A		198	$11½	7	10½	+ 4⅛	$8¼	450
fOcelot B		1406	$11⅞	6¾	8¼	+ 2⅛	$7	400
Opivar	19	58294	240	100	135	+ 28	$7½	101
Olco.A	.31 12	13560	425	220	370	+ 125	415	175
Olco.W		19612	34	1	3½	− 72	95	15
fOnexCorp	.23 10	6155	$14	8¾	11½	+ 1	$20	8½
fONP	.06	3795	$10⅞	375	10¾	+ 5	$16¾	475
fOsha A	.35 13	17707	$23½	19	22⅜	+ 3¼	$23⅞	17¼
Pancdn.Pt	.60 21	10272	$28¼	23¼	26¼	+ 2¼	$36¾	22¾
Pantoram	.05 10	2490	250	120	130	− 120	$5⅞	175
Paperbord		1928	$12	8⅞	12	+ 4⅜	$17⅜	6
Parmnt.A		2554	225	126	133	− 77	$6	135
Pathonic.a		22437	$10¾	475	9⅞	+ 4½	$12¼	425
P.Martin	4	6093	340	185	200	− 100	$5¼	240
Peerless	.28 5	7515	$8¼	5¾	7½	+ 1½	$10⅜	450
Perkins.P	12	3607	$9⅞	5¾	9½	+ 3½	$11⅞	5
PGF.IV		1434	$8½	6⅞	7¼		0	0
fPerry.B		2529	220	50	60	− 160	495	200
Perry.W		1931	30	½	½	− 28	210	22
Pet Sun		13917	85	10	20	− 65	390	55
Pt.Sun.srl		1246	125	25	32	− 93	400	90
Pt.Sun.w		1544	30	3	8	− 27	180	20
Phillips.cb	1.0 10	1	$22¼	22¼	22¼	+ 2	$20¼	20¼
Pla.Dome	.15 20	198367	$20¼	14	15¼	− 4	$28¼	14⅜
Pla.D.wt.g		6280	345	75	76	− 259	440	235
Pla.D.wt.d		47545	$5⅝	47	94	− 431	$11⅜	200
Pla.D.wt.p		45589	$13⅝	1	1	−1261	$27⅜	5¼
Plastibec	14	7305	260	120	126	− 143	425	125
Polys7.60	.38	4993	$21	17½	20¾	+ 2⅛	$20⅞	14⅛
Pol.o.1988		3405	$11¾	10½	11⅛		0	0
Polysar		59301	$21⅞	11¼	20⅛	+ 9½	$16¼	5¾
Popular		29	190	100	150	+ 25	250	100
fPowr Cr	.60 8	141279	$14¾	11¾	12¾	− 1⅛	$21⅞	10¾
PowC 2.37	2.4	2	$46½	46½	46½	+ 1¾	$46	44½
PowCpr E	.60	68	$15	13	13⅛	− 6⅞	$20	17
Pow Sr86	4.0	699	$46¼	42½	44	+ 2	$52	42
Power.Fin	.60 9	18223	$17	12	14½	+ ¼	$25½	10
PowFn.pD	1.3	2	$16⅛	16⅛	16⅛		$18	16⅛
Precamb		90	315	210	210	− 80	380	240
Precmb.rt		20	1	1	1		0	0
fPremdor	.22 8	645	$6¾	355	355	− 90	$9⅛	420
Premier.a	.45	2793	$7	5⅛	5⅛		0	0
Pr.Choix.a	.45 11	5066	$7⅜	410	6⅞	+ 2⅛	$8⅞	400
Prnor Gr	.32 8	53	$40	30½	37	+19	$40½	18
Promatek		3927	200	70	95	− 105	325	150
Provigo	.23 14	134859	$12¼	8¼	11	+ 2½	$13½	7

Q / R

Actions—Div. en $		Ventes (100)	—1988— Haut	Bas	Clôt.	Net Var.	—1987— Haut	Bas
Q−Vest f		963	350	227	350		0	0
Qvesil.u		1113	390	137	235		0	0
Q.V oil.u		53	300	200	240		0	0
Que Tel	.96 10	5623	$14½	13	13⅞	+ ¾	$16	11
QueT p d	1.0	1	$18	12	18		$18½	18
QuebecoA	.22 11	19811	$20⅞	13	20⅛	+ 7	$21⅞	12½
fQuebecoB	.22 9	14292	$18½	12	16½	+ 3⅛	$20¾	11
Queenston	55	5958	340	115	218	+ 78	310	95
RPM Tec	.04 8	3251	185	75	105	− 75	395	110
RPM wt		1854	8	½	½	− 6	75	7
Ry.Fin.A	2.1	451	$25¾	22	25½		$26⅛	20
Ryll.F.pr	2.1	1046	$25	21⅛	24⅞	+ 3⅛	$25¼	20⅞
Ry.nt.Fin		1116	$12½	6¼	12½	+ 1⅝	$13⅞	6
fRadio.A	.35 15	14074	$6⅞	420	6	+ 1⅛	$7⅞	400
Redpath	.36 12	9941	$13⅜	9	13⅝	+ 4⅛	$15⅞	7
Reed Cll	1.2 21	459	$37½	24½	29	− 4½	$41¼	21¾
Reitman	.52 22	293	$19	15½	16	−10½	$28¾	15
fReitmn A	.52 23	4902	$19	15¼	16¼	− 9¾	$28	16¼
fRepap	.20 7	12623	$16½	10⅜	11½	− 1¼	$19⅜	8⅞
Rio.Algom	.70 9	9678	$24⅞	18⅜	24½	+ 5	$25½	15½
Rio Al 5.8	5.8	2	$78⅛	78⅛	78⅛		$69	69
Ro−na.p.1	.96	691	$10⅛	9½	10	+ ¼	$10½	9⅜
Ro−na.p.2	1.1	976	$10⅞	9¾	9¾	− ½	$11⅞	9½
Robin Intr	.67	18801	275	120	205	+ 5	495	180
Rociest	8	2188	150	90	135	+ 35	250	75
Rogr.Pr.A	1.4	1796	$86	34⅛	85	+54¾	$40⅞	28
RogersC.A		853	$70	24½	70	+46	$27⅞	17
fRogerC.B		10672	$64½	23	64¼	+41⅜	$27½	15¾
fRolnd A	.54 9	3241	$12¾	9¼	12½	+ 2	$19½	10
Rolland B	.52	87	$21½	17¼	21½	− 1½	$28	17
Rolland C	4.3	7	$60	55	55	+ 8⅛	$51	48⅛
Rothman	1.6 10	478	$54½	39½	54½	+13	$81	36½
Royal.Log	.46 5	2629	$10	7⅞	8¾	+ ⅞	$16¼	7
RyTrco.A	.62 11	21909	$17½	13	16¼	+ 2½	$18⅞	12⅜
RyTrco.B	.62 11	142	$17	15	15½	+ ⅜	$18⅛	12⅜
Rytrc.Wt		2979	$17	8¾	15	− 5½	$23½	8½
RTrstc2.93		10	$26½	26⅞	26½	− 1¼	$27¾	25⅜
RyTrc sr5	1.8	98	$22⅜	19¼	21⅜	− 3½	$24⅞	21
RTrst G.fl	2.1	1302	$23⅜	21½	21⅜	− 1⅛	$26	20¾
RyTrc2.68	2.0	547	$22⅜	20¼	21⅞	+ ⅜	$25¼	20¾
RTrst F.fl	6.5	550	$100	100	100	− ¼	$100¼	100⅛
Rovex.gld		5960	$6¾	390	5½	+ 1	$8¾	385
Rovx PrA	.37	134	$9	7½	8½	+ ¼	$10	6½
Rovx SrB		17	$19½	18	18½	− 1½	$25½	18¼
Rovx SrC	.65	118	$23	18	22¾	+ 2¼	$27½	19½
Rovex.WT		2528	400	170	310	− 30	$7½	215
RovexWtA		2735	245	110	220	+ 13	350	170

S / T

Actions—Div. en $		Ventes (100)	—1988— Haut	Bas	Clôt.	Net Var.	—1987— Haut	Bas
SHL Syst		1575	$23	7	10⅛	− 9⅛	$32	15½
fSNC	.21	21713	$8⅛	375	395	− 330	$16½	6
SR.telcom		7345	$5	275	315	− 70	$9⅛	350
fSt.Sauv.a	6	4987	238	170	215	+ 5	345	180
St.Sauv.w		3376	30	½	½	− 29	190	25
San Fran	7	2735	400	225	235	− 165	$9½	385
Sandwel.a	.38 3	21	$11	9¾	11	− 3¼	0	0
SaniGest	13	3054	215	140	165	− 25	270	125
SaniGes.w		553	25	9	10	− 10	100	15
Sani Mo.a	.04	3031	140	85	125		0	0
Sani Mo.u		2495	175	100	125		0	0
Sani Mo.w		1664	15	2	5		0	0
Sanivan		6114	390	192	255	− 40	$7¼	250
SasOil.7.25	.54	15304	$10¾	8⅛	9⅛	+ ¼	$11⅞	6⅞
Saskoil		11342	$10	6⅞	8⅝	+ 1⅜	$9⅞	5¾
Saturn.D		7105	270	120	125	− 65	316	165
Saturn.wt		1945	20	½	1	− 44	90	12
Sceptre	36	16919	490	300	320	− 45	$5⅜	255
Scept 7p	1.8	524	$18⅛	14¾	15⅛	− ¾	$18	13
Scot.paper	.30 17	2991	$19	15⅞	17½	+ 2½	$21½	14
Scotts C	.19 16	277	$14½	11¾	13⅛	+ 1¾	$11⅞	11⅞
fScott Hos	.19 16	12267	$14⅝	10¼	14	+ 3⅞	$15	8¾
ScotYork		1944	185	151	160	− 427	$7½	165
Seabrit.A		600	$8½	8¼	8⅜	+ ⅛	$11¾	490
Seabrit.W		117	300	285	300	− 475	$8¾	190
Seagram	1.4 10	35533	$75⅞	62	73½	+ 2⅞	$109⅜	64½
Sears Can	.24 12	24295	$13¾	9⅛	13	+ 3⅛	$13⅞	7⅜
fSelkirk A	.50 92	3059	$49½	17	49½	+27⅛	$33⅞	18
Selkirk.wt		254	$7	30	100	− 500	$15	275
Sensormat	12	2414	410	205	300	+ 90	$5¼	205
S.T.I.		3031	110	55	65	− 47	350	75
Shaspar	8	1350	215	105	170	− 10	$5⅛	160
Shasper.W		247	14½	1	3	− 72	175	18
Shell Can	.80 12	13549	$43⅜	35¼	42¼	+ 7⅛	$52¾	26
Shermag	13	5940	320	180	205	− 45	$7	220
Shirmax	7	4774	179	100	171	+ 61	225	101
Sico	.40 8	11778	$12¾	9½	10¼	− 1¾	$23¼	10
Sigma Mn		318	$17¼	12½	16½	+ 2½	$25⅜	13
Silcorp.A	.38 11	39	$19¼	15	16	− ¼	$21⅜	15¼
Silcorp.B	.38 11	8	$19	15½	15½	− 4	$19½	16
S−Beaud.	.08 9	19550	$5¾	230	380	+ 80	$6¾	200
S.Lemaire	10	1303	145	86	100	− 50	365	100
Sintra	3	18	$24	22	22	+ 4	$26½	18
fSocanavA	.35 10	6617	$5⅝	395	420	− 60	$7⅜	420
SocanavW		9222	150	27	50	− 56	400	81
SEEvid'or		5327	$9½	360	9¼	+ 5½	$6½	355
fSodrcanA		5298	385	310	315	− 60	$7⅜	320
Sodisco	12	8832	$8	6¾	7¾	+ ⅛	$10½	475
Soficorp		21803	180	40	40	− 140	445	150
Sofimin.U		1861	380	50	60		0	0
Sony	.65 28	1	$46	52⅜	50	+ 7	$50	43
Southam	.62 21	61927	$32	16⅞	31⅛	+13⅝	$26⅛	15
fSpar Aer	.26 27	7760	$21⅞	13½	17⅜	+ ⅜	$24¼	12¾
Sportcn.A	7	10457	295	200	205	− 170	$7½	300
fSportcn.B		4063	236	150	170		0	0
Stnd.Elec	1.9	2262	$7½	425	5½	+ 1½	$8½	345
fSteinb A	.50	25099	$45	27¼	33⅝	+ 5⅝	$43¼	26¾
Stbg Pr C	2.0	195	$22½	21	21¼	− 2⅛	$24½	21½
Stbg Pr D	2.9	695	$27	25⅛	26	− 1⅛	$28½	23⅞
Stnbrg.Sr1		14466	405	330	380	+ 45	360	320
Stnbrg5.25	5.3	1	$79½	79½	85		$81¾	72¾
Stelco A	1.0 16	29647	$26⅜	19¾	21⅞	+ ⅛	$29¼	17⅛
Stel 1.94	1.9	1785	$24⅜	21⅞	22¼	+ ¼	$25¾	20
Stelc 3.625	2.7	55	$26¾	23¾	26¼	− 2¼	$29	26½
Stelco pd	2.5	9	$26	25½	26		$26	25⅜
Sumabus		245	$7⅛	7	7⅛	+ ½	$8¼	5⅛
SumnerSo	.15 8	4848	325	180	225	+ 15	$5	200
Synergs.A	9	2607	$6⅛	430	5½	+ ¼	$11	450
SynergisW		958	80	10	10	− 360	380	85
Systerm		3930	125	55	57	− 48	275	50
TCG Gr.	.06 4	6545	425	270	300		0	0
TCC Bev	.05 32	25179	$8	5	8	+ 2⅞	$8½	450
Taurus.A		5620	445	75	110	− 175	$12	250
TecSyn	.03 85	849	495	325	340		0	0
Techmire		2460	145	25	40	− 45	250	75
Teck A	1.1 19	997	$35	13¾	18¼	− 6⅞	$45¼	25⅛
fTeck B	.07 18	41991	$17¾	13	17¼		$24	12
Teck.Wb		5899	$9⅞	60	145	− 805	$20	450
Teck.SerE	2.3	364	$26⅜	25¼	25¼	− 2⅛	$27½	25¼
Tecrad	8	4190	310	180	210	− 55	405	200
Tee.com		11359	320	61	62	− 258	$8⅛	115
fTel Ml B	.20	6507	$22	14¾	17¼	− 4¼	$35	20
Telebc.s.3	2.1	672	$25⅞	22¼	24⅞	− 2½	$26⅝	22¾
Telebc.s.4	1.9	225	$25	22¼	23½	+ ⅞	$25½	22
fTmedia.A	14	4117	$7⅜	5⅞	7	+ 2	$8¾	400
Tembec.A	4	28256	$9½	6½	7½	+ ⅜	$10⅜	350
fTrNoir.a		1444	95	25	29	− 70	100	60
Texaco	1.2 16	49416	$44⅝	27⅞	44⅝	+15⅛	$42¼	24¾
Thomsn A	.72 16	32667	$30¾	25⅜	27⅜	− ¼	$35¼	19
Thomsn B	.72 17	5	$29¾	26	28⅞	+ 5⅞	0	0
TIE.teleco	9	1174	320	145	161	− 229	$5½	225
Timinco	.10	910	350	220	275	+ 10	480	265
Tolgeco	3	2404	239	135	200	− 170	410	250
TrDm 2.37		45	$25¾	24¾	25¼	− ¼	$27	24½
fTorstr B	.72 14	21706	$33⅞	23½	30¾	+ 2½	$35⅛	22
Torst 1.10	.42	193	$54¾	47½	51¾	− 1¾	$67½	44
Total Pete	.47 22	7152	$24⅜	17½	24½	+ 5	$32⅜	15¼
Tot.pet2.88	2.9	1412	$41½	33	40¼	+ 5⅛	$50	32½
Total	48	1978	230	105	140	− 20	294	135
Totec.w.B		907	3	½	½	− 2	50	3
Totec		8026	230	140	228	+ 68	415	125
Trs mount	.45 13	1594	$15¾	10¾	14	+ 2	$18	11½
TAIRs.prB	1.6	97	$25	24⅛	24½	− ⅜	$25½	24⅞
TAIRs.prC	1.8	36	$25¼	18	25⅛	− ⅛	$25⅜	24¾
TrAlta12.5	2.3	262	$26⅞	26⅛	26½	+ ⅜	$28¾	25⅞
TrAlta7.08	1.8	105	$24⅜	23⅛	24	− 1⅛	$25⅞	23⅜
TrAlta7.10	1.8	850	$24½	24¼	24¼	− ½	$25½	23⅜
TrAlta 7p	7.0	48	$87	87	87		$87¼	87¼
TrAlta 8.4	2.1	777	$26½	25⅜	25⅜	− 1⅜	$27⅛	24⅜
TrnsAlta.9	2.3	421	$26⅜	25½	25¾	− ⅜	$27¼	25¼
TrAlta 7.2	1.8	145	$25	23¾	24⅜	− 1¼	$26¼	23⅞
TrAlta	.92 11	80686	$14⅞	13¼	13⅞	− ⅜	$15⅜	12½
TrCan Pl	.79 52	48730	$16	12⅛	15	− ⅛	$17½	14
TrCan.w		11324	145	7	10	− 130	$5	125
TrCan 2.8	2.8	147	$34½	31½	33	− 4	$32	33
TrCan Srl	3.9	187	$50¼	49	49⅝	− 1⅛	$51½	48⅝
TrCan pre	5.2	163	$52½	50¾	51	− 2	$53¼	49¾
TrCan4.35	4.4	64	$52	49¾	50⅛	− 2⅞	$54	50⅛
TrCan SrJ	3.8 57	22	$49½	48	49¼	− 1¼	$51½	50
Transat	11	11531	250	90	195	+ 95	360	95
Tran.finan	.19 6	1054	$9	6⅛	6⅞	− ⅛	$12½	6½
fTransit		1753	360	175	235	− 42	$8¾	150
Tridel Ent	1.8 6	1151	$15	9½	14½	+ 3½	$16⅛	7¾
Trillium T		960	297	140	295	− 170	495	210
Trilogy.rs		682	105	65	70	− 28	170	69
Trilon.w.c		1794	$9¾	6	8½	+ 2½	$22⅝	5½
Trilon Fin	.76 8	12156	$19	14⅝	17½	+ 2½	$24¼	15
Trilon Sr3	2.0	594	$22⅛	20⅜	20⅜	− 3⅞	$24⅞	20½
Trilon srA	.43	294	$22	18⅞	20½	− 3⅞	$24½	20
Trilon Sr2	6.5	11395	$100⅜	99½	100⅛	+ ⅛	$100⅛	98¼
Trimac	.10 11	10450	415	290	350	− 10	$6½	280
Trit.Cda.R		5135	278	140	175	− 85	445	160
Tri.C.10	1.0	25	$8⅞	8⅛	8⅞	− ⅞	$9½	9½
Tri.C.9.25	1.4	7	$16	16	16	+ 2	0	0
Triton		2904	115	30	31	− 79	$5	100
fTrizec A	.42 47	5774	$33¾	24¾	31⅛	+ 3⅞	$34⅞	22½
Trizec B	.42 49	3210	$36	26½	32½	+ 3½	$36	23½
Trizec.sr3	.49	450	$9⅞	9⅞	9⅞		$9⅞	9¾
Trizec.sr4	1.7	1225	$23¾	21⅛	22¾	+ 1¼	$26⅜	21⅜
Trizec.sr6	1.5	1045	$22¼	19⅞	21	+ ⅜	$25	20⅜
Trco Desi		63	370	325	350		0	0
Trust Gen	.36 10	5476	$8⅛	6	6¼	− 1¼	$12	6¼
TrGen.pA	2.1 24	1350	$22¾	19⅞	21½	− 3⅛	$25¾	19
Tkho Wt.a		50	60	3	3	− 117	295	110
fTkho A	.12 9	72	425	340	340	− 260	$6⅛	425
fTurbo Rs	14	23059	67	48	55	− 7	120	55
Turbo Wt		8523	17	10	10		0	0

U / V

Actions—Div. en $		Ventes (100)	—1988— Haut	Bas	Clôt.	Net Var.	—1987— Haut	Bas
fUAP.In.A	.40 13	3853	$14¾	12	14¼		$17⅜	11
US.St.cdn	2.3	1184	$25⅜	24½	25⅛	+ ⅜	$25⅞	21⅝
USX Corp	1.5 19	4	$33⅞	33⅞	33⅞	− 2⅛	$49¾	36
Ultra Ser2	6.8	6162	$100⅜	99⅜	100		$100⅜	99⅞
Ultra Ser1	1.6	1662	$26	24¾	25⅛	− ¾	$26⅛	25
Ultrmar	14. 20	6574	$7⅛	425	6¼	+ 2	$6¾	330
Uni−Select	58	5120	$5¾	400	5¼	+ ¾	$9	415
Unican.A	.08 12	2649	$9¾	7⅛	9¼	+ 1¼	$14	7½
fUnican.B	.09 11	3380	$9⅞	7½	8⅞	+ ⅞	$13¾	6⅞
fUnicorp.a	.50 11	7655	$8⅝	5⅞	7¾	+ 2⅛	$10¼	475
Unicorp b	.50 13	132	$9	6	8⅛	− ¼	$11	5½
Unicorp.rt		15557	14	5	5		0	0
Unicor1.17	.88	7	$11	11	11	− 1¼	$12½	12¼
Uniges A	.14 10	1053	475	390	420	− 130	$7¼	400
fUniges B	.14 9	58052	435	305	375	+ 60	$6⅜	300
UnigesorB	.49	4989	$9½	8¼	8¾	+ ¼	$11⅜	6½
Un Carbid	.30 13	2115	$26½	14	25½	+ 9½	$20⅜	13½
Union.Ent	.50 9	2167	$10⅛	8⅜	9¾	+ ⅜	$13⅜	8⅜
Unit Corp	10. 24	22	$34	34	34	−17½	$51½	36
Univ Exp		1923	65	8	10	− 120	320	55
VS Serv	.36 17	109	$16¾	16	16¾	− 1½	$20	16
Val Royal	.06 8	4001	$8¾	475	8	+ 1⅛	$11½	5½
fV.Houtte	11	2043	425	256	370	+ 120	460	220
V.Hout.w		3078	50	20	30	− 59	110	25
Varity Co.	8	30717	460	310	330	+ 25	440	260
VarityPrA	1.5	18	$30¼	23	30	+ 6⅞	$30½	21¾
Velcroind	.82 10	654	$20½	15¼	17	+ 1	$42	13
Venmar	16	2526	150	85	125	+ 5	375	90
fVicerov.a	.20 7	1081	$7¾	370	390	− 35	$12⅛	400
fVideotron	.12 25	33227	$13¾	8⅞	13¼	+ 4¼	$19¼	8
fVisiontr.		2956	60	10	10	− 155	345	38
Visiontr.w		879	10	½	1	− 9	165	8
Visway	.03	1281	$5⅝	5⅛	5⅞	− ⅛	$7⅜	450
Vittforge	8	4296	150	55	70	− 25	298	90
Volcano	13	13086	460	130	400	+ 180	$8	195

W / Z

Actions—Div. en $		Ventes (100)	—1988— Haut	Bas	Clôt.	Net Var.	—1987— Haut	Bas
fWaterbrd	.30 4	3586	$15⅛	9⅜	9⅞	− 4⅝	$20½	10¼
Walax A	.42 21	7227	$15	9¾	12¾	− ½	$17	9½
Walwyn	.15	952	$5¾	335	365	− 95	$9½	455
Webb Knp	0	99	35	20	33	− 52	125	75
Westcoast	.60 13	19169	$18	15⅛	15⅞	− 1	$19⅞	13
West7.68	1.4	61	$25⅛	24⅛	24¼	− 1⅛	$26¾	23
West8.25	2.1	517	$29⅛	25	25⅜	− ½	$30	24
Westmin	.20 54	2556	$11⅜	8½	9¼	+ ⅞	$14¾	8⅜
Westm.sr1	1.6	1204	$22⅜	19	21½	+ 2⅜	$26¼	18½
Weston	.60 13	6412	$36¾	30	35⅛	+ ⅜	$46½	28¼
Westn.srA	1.9	1	$23⅞	23⅞	26	− ¼	$26⅞	26
fWise.A		2922	250	105	133	− 67	$5¼	150
Wise Wt.a		3288	20	½	½	− 88	145	15
Woodward	.25	2974	$5⅛	410	430	− 60	$7¾	480
WrldEg.A		790	$11⅜	7½	10⅛	+ 2⅛	$10¼	6¾
Wrld wt.B		3259	186	40	137	− 87	240	70
Xerox Cn	.72 10	4598	$20	15¼	17⅜	+ 1⅞	$28¾	13½
Total	sales:	10,131,428						

Traded in US Funds

Alcan.84.D	1.9	13	$21¾	21¾	21¾	− 3¼	$25	24⅞
Alcan.2.18	1.5	8	$26⅛	26	26⅛		$26½	25
Bq Nat s6	2.7	3	$29	28¼	29		$29	28½
BowVl2.00	1.5	12	$22⅜	21¾	22¾	− 2	$24¾	24¾
Ford Motr	1.8	1	$48	48	48	+12⅛	$54⅜	34
Gen Motr	5.0	20	$84	71⅜	84	+ 6½	$92	55¼
IBM	4.4	1768	$124½	107⅛	120½	− 3⅛	$172¼	109⅞
Sec3.22	3.2	20	$26	26	26		0	0
Total	sales:	1,845						

Partially Paid Shares

B Corp r		21015	$9⅞	7	7⅞	+ ¼	$13½	6½
Bcshare.r		1544	$9½	5½	8⅛	+ 1¾	$13	6⅛
Flet.Inv2.r		1840	$11⅛	10¼	10¼		0	0
Ry.Fin.Ir		4871	$12½	5⅛	12⅛	+ 4⅞	$14¼	5⅞
Total	sales:	29,269						

Trust Units

BIG.Fnd.u	.46	2648	$9⅛	7⅛	8⅞	+ ⅞	$10½	250
Can.In.Un	.83 6	771	$9⅞	8⅛	8¾	− 2¼	$11¼	8
Can.In1987	.57	29	$9⅝	9⅛	9⅝	− ⅜	$10¼	8¾
CdaTrst.U	.75 10	12	$8⅞	8⅛	8⅛	− 1⅞	$9½	8⅞
EnoFnd.B	.87	3198	$12	7¾	8⅜	− 1¼	$11¾	7½
EnoFnd.C	.47	2260	$10⅜	8⅜	8⅞		0	0
First.Tr.u		149	$22¼	20⅞	22⅛	+ 3⅛	$20	19
F.Europ.u		2986	$7¾	6	7½	+ 1	$8	5⅛
Ryl.El2.u	.46	657	$10	8	8		0	0
Ryl.ElF.u	.99	738	$11	7⅞	7¾	− 1⅜	$11⅞	8½
Un Carb.u	1.6	2065	$27	25¼	25⅜	+ ⅜	$26	24⅞
Total	sales:	15,512						

Junior Mines Oils

Aur Res	39	6045	$6½	300	305	− 332	$15	330
AXR.res		1282	50	10	20		0	0
Abbey		12546	50	4	5½	− 36	60	28
Abcourt.b		20716	94	25	37	− 53	229	40
Abort.wt		18231	30	½	½	− 9	145	7
Abco.prA	.16	2561	$5⅝	200	200	− 362	$10⅞	450
Abermin		1213	140	14	17	− 123	345	109
Ab.Met		244078	34	5	8	− 12	29	12
Abitibi.R		35964	17	4	6	− 11	45	14½
Achates		10231	45	8	10	− 21	115	20
Amberast		1131	17	11	13	+ 3	40	10
Amer res		19955	310	100	165		0	0
Anodor		5254	55	9	20	− 13	165	29
Arbor		5760	110	29	40	− 67	440	100
Armeno		8784	100	15	40		0	0
Armen.W		2393	11	½	2		0	0
Armistc		37116	134	45	68	− 65	133	129
Armisti.Rt		11699	3	½	½		0	0
Aster.A		12411	28	8	9	− 17	77	25
Audrey	19	25767	370	201	285	− 85	$5⅞	125
Augmitto		10703	190	54	55	− 75	260	89
Augyva		4353	25	4	5		0	0
Aumine		10054	420	127	155	− 130	$9½	225
Aumisk.A		1654	43	12	20		0	0
Aunore		14467	170	35	45	− 105	355	90
Aunore.Un		108	110	70	100		0	0
Aunor.Wt		3218	19	2	4		0	0
Aurizon		4692	90	37	37		0	0
Ausochs		3590	27	2	3		0	0
Aurtec.A		4655	90	30	40		0	0
Bachelor		279	270	115	115	− 166	485	200
Bakerfalc		447	50	15	36	− 4	58	33
Barexor		10033	48	7	9	− 35	125	20
Bateman		5059	19	9	10	− 24	36	8
Beaufield		18237	180	17½	20	− 175	295	80
Boralx.A		10420	40	25	30	− 10	45	20
Boralex.C		944	60	25	35	+ 5	55	30
Bresea		5355	75	25	50	− 20	75	50
Brex		4211	105	15	19		0	0
Brosnr.E		22317	22	4½	5	− 22	84	15
Bruneau		22147	32	12	13	− 12	85	20
Cache.Or		19823	25	6	10	− 15	42	20
Cache Ex		4486	115	12	14	− 45	150	35
Canaco		2216	40	11	21		0	0
Canstat		6850	14	3	3	− 10	60	10
Carl Gold		1683	24	7	7	− 18	25	25
Cartier.R		6856	7	3½	4	− 2	15	5
Chabela		21570	43	5½	12	− 27	200	30
Chesbar	58	2684	155	50	64	− 71	425	100
Clarinet		900	20	9	9		0	0
Coleraine		23652	63	18	29	− 14	159	41
Coniagas		666	320	155	170	− 105	$7¾	250
Contin pr		613	300	215	225	− 75	320	300
Contin Rt		13	8	8	8		0	0
Cntl.Exp		3177	50	10	12		0	0
Cristobal		1866	180	20	20	− 160	$5¾	150
D'Or Val		6348	155	42	42	− 98	$6⅛	130
Demont.a		9841	60	16	22		0	0
Denn'Or		14687	34	6	6	− 22	89	21
Deux.Mt		4711	45	2½	2½		0	0
Dufrsnoy		5404	80	18	20	− 55	210	32
Dumagmi		3229	$14½	8½	13	+ ¼	$16¼	8
Duma.Wt		1168	360	150	265	− 35	$6⅛	170
Dumont		21561	37	5	21	+ 3	39	15
DynCo		1260	125	10	25	− 85	160	70
EasternM		9231	48	5	7	− 38	140	30
Ecudor		9186	85	18	18	− 62	400	70
Essor		23053	85	9	11	− 50	275	25
Fairfld		2099	35	7	7	− 33	60	30
Fairlady		3950	30	6	6	− 24	60	25
Farboro		11568	18	3	3½	− 12	54	14
Finor.Rt		60	10	½	½		0	0
Finor		16441	45	12	27	− 13	280	35
Forbex		16718	66	31	35	− 15	139	38
Freewest		14582	115	35	80	− 11	330	85
Gallant		4120	32	8	11	− 19	75	25
Gaspesie		585	15	5	5	− 10	25	10
Globex		1001	60	25	25		0	0
G.Briar		16461	23	7	15	− 38	68	7
Gdn.D.wa		11255	1½	½	½	−	20	1
Gdn Day		81291	59	6	10	− 40	120	45
Gdn.D.wb		68444	7½	½	½	− 6	29	4
Gln.Grp		34363	107	20	50	− 5	175	46
G Knight	77	2544	$12	6	8½	+ ⅜	$19¼	5⅞
G.Knit.Wt		3232	250	34	35	− 315	380	150
Gdn.Pond		8699	69	20	22	− 33	200	25
G.Rock		14670	25	6	6½	− 37	60	10
GldnStr		14819	470	215	235	− 130	$11⅛	300
Gdn.Tria		27181	34	6	7	− 22	130	10
Goldex		4713	340	150	200	− 150	$8⅛	280
Goldx.wt		2232	230	31	57	− 168	37	160
Goldx.wt2		939	40	10	10	− 30	70	40
Gordex		9668	205	50	55	− 44	275	80
Gr Coast		5852	22	9	20	− 8	73	10
Greenstn		4649	$7	350	385	+ 5	$10	310
Halex		5037	40	5	8	− 30	70	22
Houston		8950	98	15	22		0	0
Imco		6393	30	3	3	− 12	80	5
JAG.Min		13301	35	12	14	− 19	74	21
Jamex		1489	45	10	10	− 115	160	30
Jilbey		8455	330	12½	13½		0	0
Kewa.Gld		12808	190	70	80	− 80	225	35
Kimex		11987	49	17	17	− 38	60	43
LaFoss		9335	310	47	50	− 210	55	155
LaFosWt		1921	58	4½	4½	− 155	200	40
La Sarre		5037	30	4	6		0	0
La Sar.w		31	½	½	½		0	0
Ligneris		12864	39	1	6	− 22	80	25
Louphior		4827	28	3	3		0	0
Lynx		14434	28	5	8	− 19	38	20
LyonLake		8688	160	52	55	− 52	345	75
Lyonlk.W		1570	12	3	3		0	0
MSV cl.A		61132	385	105	120	− 156	$5⅝	89
MSV.WtB		28150	16	½	½	− 15	95	10
Macamic		4968	27	4	4	− 13	53	13
Maufort		36356	122	10	13	− 112	193	50

suite à la page D 6

Variations de 1988 à la Bourse de Toronto

Dans le tableau qui suit, fourni par la Bourse de Toronto, le calcul a été fait à partir du prix à la fermeture de l'année 1987 à moins d'avis contraire.

En ce dernier cas, il a été établi selon la première transaction réalisée après le dernier listage.

k -- dividende initial; p -- payé au cours des douze derniers mois; r -- en arrérés et selon le taux annuel; a -- payable en devises US; y -- dividende; z -- moins qu'un lot; b -- payable en livres sterling; e -- payé en yen japonais; f -- sans vote, vote de deuxième catégorie ou vote restreint; o -- sujet à des règlements spéciaux; v -- taux variable; h -- centaines; x -- supplément déclaré au cours des douze derniers mois.

A / B

Actions	Div. en $	Ventes (100)	1988 Haut	Bas	Clôt.	Net Var.	1987 Haut	Bas
A.G.F.M	.36	16055	$10⅞	5½	6⅛	−2¾	20	6⅛
AHA Auto o		7707	460	75	83	−337	7½	400
AMCA Intl	a.12½	228366	$9⅝	325	390	−547	14	8⅛
AMCA p	2.21	2942	$25	22	24¼	+¾	25¾	22¼
AMCA 2 p	2.37	7794	$24⅞	17½	21½	+3¾	25½	16½
AMCA 3 p	2.31	2944	$25	22⅛	24	+1⅛	25	21⅞
ARC Intl		5586	475	240	405	+155	8	235
Abbey E o		10223	55	4	6	−37	55	30
Aber Res o		10436	230	55	80	−145		
Abermin o		41514	150	14	22	−108	345	105
Abti Prce	1.00	51433	$28	18½	19¼	−7¾	43	19½
Abitibi 7½p	3.75	112	$49	46	46½	−¾	50	46
Abitibi w		19666	$6⅝	60	65	−472	15½	310
Acadia M o		27352	375	75	95	−190	485	175
Acugrph A o		7417	225	45	85	−55	8⅛	100
Acklands	.60	13298	$16¾	14¼	15¼	−⅞	18¾	15⅝
Adanac M o		1195	34	15	25	−5	65	21
Agassiz		7763	410	315	315	−15	465	300
Agnico E	a.30	37058	$23⅛	11⅞	12	−10½	45	17¾
Agra Ind A	.10	3592	$8⅛	5¾	7½	+1⅜	8¾	5¼
Agra B f	.12	20258	$7⅞	5½	7⅜	+1⅜	8¾	5
Agra f w		782	405	250	250	−75	9	300
Air Canada		58515	$8¼	7	7½	−⅜		
Akaitco o		639	75	45	47	−14	145	61
Albany C		17205	55	15	25	−22	150	16
Alt Energy	.30	103015	$19½	13⅝	15¾	−⅛	25⅛	14⅝
Al Enr 775	1.93	5849	$30	24½	25⅞	−⅞	33¼	20
Alta Nat	.68	29247	$16¼	12⅞	14½	+1½	16	10¾
Alcan	a1.20	881116	$40½	30¼	39	+4¼	49½	26
Alcan C p	v2.00	5056	$23¾	20⅛	23⅛	+2¼	25⅛	20⅞
Alcan E p	2.16	3107	$25	22	23½	+1¼	26⅛	21¼
Alcan F p	2.00	706	$25¾	24¾	24¾	+⅛	26¼	24⅞
Alexis N 1	1.85	4147	$25⅜	24	24¾	+1	26⅛	23¾
Algo Gr A f	.25	2363	$8	380	420	−305	11¾	6¼
Algo Gr w		4822	65	2½	2½	−37½	390	20
Algo Cent	.80	2092	$24¾	18¾	20¾	+1	24	18½
Algma St A	2.00	3044	$25½	18½	25	+6¼	21¾	12¾
Algma St C	2.43	606	$25⅞	24⅞	25	+¼		
Algon Merc	.20	1419	$8⅞	6¾	7½	−1	14½	7⅜
Alled Lyns	b.13⅜	81742	$10¾	7	9⅜	+1¼	10	7
Alteio o		2563	42	27	27	−15		
Alterio w		1713	7	5	7			
Altex		25587	275	110	235	+115	175	85
Amax Gld	a.08	372	$22¼	15⅜	21	−1¼	27¼	13¼
A Barick	.10	242367	$28¾	18¼	19⅛	−7⅞	40	10½
A Barik w		31628	$9½	5¼	5½	−3⅛	14	270
ABarik A w		18077	295	110	115	−175	425	170
Am Eagle o		9301	105	65	75	−20	185	75
Am Expres	a.84	25	$36	29⅛	34	+3⅛	52⅛	30⅞
Am Leduc		4832	40	24	24	−6	46	28
Amoco Sed see below								
Amoco Jr N see below								
Anchor M	k.67⅞	1966	300	170	280	+30		
Ancom o		2261	260	15	17	−243		
Ancom w		2361	23	½	½	−14½		
Anderson		19181	$12	10½	11½	+⅜		
Andrs WA f	.59¾	5208	$12⅞	10¾	12¼	−¼	22½	9¾
Andres W B	.52	731	$13	11	12¼	−¼	23	9½
Ang CdnM o		5291	30	8	8	−10	90	15
Ang CT 4½	2.25	158	$28	24	24¾	−2¾	29½	25½
Ang CT 265	2.65	263	$32	28	28	−3⅛	34	29½
Ang CT 290	2.90	120	$35¼	31	31	−3	37½	32½
Ang CT 315	3.15	319	$37½	33	33¾	−3¾	40	36
Ang dGld o		2661	97	52	60	−30	310	85
Anthes		25858	85	40	65	+18	98	35
Arbor A	.07	8626	$11⅞	5	6	−4	17½	8½
Arbor B f	.07	18243	$10¾	5	5¼	−4¼	17	8½
Args 250 p	2.50	55	$46⅝	41½	46⅞	+4⅞	49	37
Args 260 p	2.60	530	$36⅛	33	33½	−1½	37	34
Argus B pr	2.70	240	$31	28¼	28¾	+⅛	33	26½
Argyll A f		11200	51	15	25	−25	85	35
Argyll E B		32	200	160	200		205	125
Armbro En	.12	4340	$7¼	5½	6⅝	+⅜	5¾	5¼
Asmra Mnl		14314	$6⅛	370	5	+1	8⅞	335
Asmra M w		8170	99	10	10	−75	300	40
Asbestos		978	$12	5	11	+4	7½	325
Ascot Inv o		4927	30	10½	10½	−21½	73	25
Asoc Porc o		21429	$5¾	156	5⅛	+317	5½	170
Astral A f	.20	18307	$10¾	5¼	10¼	+4⅛	13½	5
Astral B f	.20	2482	$10⅞	5¾	10¼	+3⅞	13½	5
Atco I f	.20	44357	$10⅞	7½	7⅞	−1⅜	14¾	7½
Atco II	.20	3784	$10¼	7¾	7¾	−1½	14½	7⅞
Ateba o		27942	83	15	18	−67	130	45
Atl C Cop		1608	245	175	240	+40	230	140
Atl Shop A f	.16	8459	$9½	7⅜	9¼	−½	13⅞	6¾
Atl Shop p	2.31	735	$26⅞	25½	26	−⅛	28	26
Atlantis		72669	224	70	85	−65	200	60
Audrey R o		11469	370	201	285	−90	5¾	230
Augmitto o		41752	190	50	56	−74	260	89
Aur Res o		51018	$6¾	300	345	−280	15	330
Aurizon o		16384	87	36	37	−50		
Autrex A	p.07	649	225	175	200		260	150
Autrex B	p.07	187	250	185	230	+30	225	165
Avcorp Ind		6835	475	270	300	−65		
Avinda o		15117	40	10	10	−17	95	25
BAA plc	b.07¾	6734	$6⅛	5⅛	5⅝			
BCE Inc	2.48	375007	$39⅛	36⅛	37¼	+⅛	43⅛	33½
BCE 1.96 p	1.96	146	$46½	43½	45	+¾	52¼	42
BCE 2.05 p	2.05	284	$39⅛	36¼	37⅛	+⅛	43⅜	33½
BCED		191904	410	245	310	+75	5	190
BCED 9⅛	.91¼	1188	$10½	9¼	9¾	+¼	10⅞	8⅝
BCED 9¾	.97½	1025	$11	10	10¼		11½	9¼
BCED 1 p	2.25	4943	$26	23¾	24⅞	+⅛	27	21½
BCED w		47801	124	55	58	−22	245	70
BCE Mobl		45649	$22¾	8½	20¾	+10¾	10½	10
BCE Pl 1p	1.84	1419	$25	22½	23¾	+¼	24⅞	23
BCE Pl 2p	1.93	3347	$25⅛	23¼	24		24⅞	23
BCU Ind o		4716	145	100	135	+13	200	53
BCED C I	1.81	3501	$24⅞	23	23	−¾	25⅛	19¼
B C Bancor		103159	104	72	98	+22	91	55
BC Banc A	r2.28	1298	$27¼	23	26½	+3¼	24⅞	21½
BC Banc B	r2.22	1754	$27⅞	22¾	26½	+3¼	25⅛	20
BC Rail p	2.31	4192	$26¾	25	25⅛	−⅜	27⅞	25½
BC Sugar A	1.60	11563	$32½	26	32	+6	31½	19⅛
BC Sugar B	1.60	43	$31	27¾	31	+3¼		
BC Sugar P	1.00	100	$15¼	13	14	+1½	17	11½
B Corp p	v2.44	13806	$30⅞	29	30⅛	+½	31½	26¾
B Corp r see below								
BGR A	1.00	25963	$12⅛	8⅞	9⅞	−1⅞	15⅜	8¾
BGR 2 w		3992	300	32	35	−265	5	150
Bll Ent	.10	9882	$5⅞	380	435	−5	12¼	375
Bll Ent w		1025	30	3	3	−18	360	20
BMB Comp		1906	170	76	85	−80	220	140
BMO nt fin		10424	$8⅛	5	7¼	+1¼	16¼	6
BMO II p	v1.80	3681	$22	19	21⅞	+2⅞	23¾	18
BP Canada	.15	42351	$22½	14½	18	−¼	28	15
BYG o		22179	159	45	75	−15	235	85
Bachelor		8084	295	110	115	−185	5¼	190
Bakertalc o		2102	50	15	38	+8	60	30
Banco Cntr	a.59¼	22	$34½	30¾	33¼	−3¾	37⅛	23
Bancshr p	v1.74	4684	$21⅞	18⅛	21½	+2¾	23	17¾
Bancshr r see below								
Banister C		8902	$10⅛	6¾	7½	−½	14	7¼
Bank Mtl	2.00	290411	$29¾	24⅞	28	+1¾	39¼	24⅞
Bk Mtl 250	2.50	14782	$26⅜	25	25½	−¼	27½	23¼
Bk Mtl 3p	2.12	18827	$26	24⅝	24¾	−⅛	26⅞	22½
Bank N S	.84	618319	$16	11¾	14⅛	+1⅜	21⅜	11½
Bk N S 1p	v2.05	25110	$22⅝	19½	21⅜	+1¾	25⅜	19⅜
Bankeno o		1822	390	215	300	−10	5	100
Barons Oil		34205	425	235	295	+5	420	260
Barincor f	.16	7529	400	240	255	−80	8¾	335
Barincor w		5675	25	½	½	−34½	200	35
Baringtn o		15023	115	80	90		140	55
Baton	.24	24285	$15	12	13¾	+2	15¼	9¾
Battle M	a.10	2254	$23½	16½	16½	−7⅛	32½	12¾
Beau CA o		40399	85	10	15½	−48½	145	23
Beaufield o		32914	190	15	23	−167	295	35
Beaver R o		22796	190	35	45	−124	450	130
Becker B f	.75	262	$45	41	44½	+3½	48⅛	40
Bedford o		8219	275	120	175	−75		
Bell 1.94 p	1.94	6253	$25¼	24	24⅞	+⅜	26⅜	22⅞
Bell 7 p	v9.09	3872	$99	89	96¾	+6¾	99	90
Bell 9 p	1.87	5688	$25¼	23	24		25¾	22
Bell 10 p	1.86	3006	$25	24⅝	24⅝			
Belmoral		182710	325	123	133	−167	10	235
Blmorl G w		5495	355	120	120	−215	6⅞	120
Belmorl w		9846	50	9	10	−40	175	40
Bema Gl o		391	180	149	150	−20		
Bentall 1 p	2.25	1874	$26⅛	25	25¼	+⅛	27	25⅛
Bet Public	p1.11	307	$23	17¾	19	−2½	26¼	16
Bethlem R		10559	180	60	85	−95	180	40
Beverly o		13658	125	10	42	−16	490	40
Biomira o		14477	$5¾	226	315	+35	5⅛	175
Biotech		6287	310	110	110	−115	475	150
Bik Cliff o		17771	130	30	30	−80		
Bl Hawk o		5017	105	27	27	−28	156	30
Blackdom o	.20	13962	$10⅞	445	470	−617	17¼	6⅛
Bombdr A	.24	13864	$13½	7⅛	12⅞	+5½	14⅛	7
Bombdr B f	.26½	143127	$13⅝	6⅞	12⅞	+5¾	14¼	6⅝
Bmbdr 1 p	2.18	1178	$24	20⅞	23½	+2½	26⅜	20
Bombdr B w		3374	$30¼	13	27¾	+15¾	37½	12
Bonanza O		3355	300	50	90	−160	375	205
Bonar	.52	2775	$26	16	25	+8⅛	27½	14
Bond Intl		1	$8½	8½	8½			
Bow Valy	.23	226040	$16	11⅛	12¾	−1⅜	22	11⅜
Bow Valy 4	.56	2405	$16½	11⅞	13⅛	−1⅜	22	12¼
Bow Vly 2025	2.02	3517	$33½	26½	28⅜	−⅛	44¼	25
Bow Vly 1875	1.87	4069	$32	25	26½	−1½	42½	24
Bow Vly 205	2.05	6442	$25	19½	22	+1	27¼	18½
Bow Vly R		25163	62	22	31	−29	155	50
Bow VR p	r2.12	2918	$6¼	200	275	−165	11	385
Bowtex o		3904	485	165	170	−315	7⅞	475
Bracknel f o		22597	137	55	137	+71	84	40
Bralorne		19383	165	20	50	−81	330	100
Bralor 8.75	r1.75	5543	$9	200	5¼	−1	11⅞	420
Bramalea	.43	25837	$28⅞	19⅝	26½	+6½	28¾	18
Brmlea B p	2.35	1601	$26½	24⅞	25⅛	−⅛	27	24½
Brml Pty p	2.43	755	$27	25¾	25⅞	−⅛	28½	25
Brmpln A f	.24	12161	$9¼	6½	6¾	−⅛	17	5½
Brascad A	v3.60	2727	$40⅛	38½	39¼	−⅛	41¾	37¾
Brascad B	v3.21	799	$40⅛	38½	39¼	+⅛	44	38½
Brascan A	.96	110916	$29	23⅛	27	−⅛	42¼	23¾
Brscn 8½	2.12	1872	$25¾	23½	25	+¾	26½	22
Brascan F p	1.87	10494	$25	23¾	24½	+½	26⅛	23¼
Brkwater o	.10	105640	$6⅜	370	385	−70	13½	400
Brkwtr w		3522	95	30	30	−10		
Brenda M	x.50	9566	$24⅛	16¾	24¼	+7½	17½	8¼
Brik Brw o		7273	190	92	115	−25	325	100
Bright A	.25	3129	$11½	8⅛	11⅛	+⅞	17	9½
BC Phone	1.84	49497	$29⅛	26¼	28⅛	+1⅛	29⅞	22½
BCPh 4⅜ p	4.38	201	$52	47½	48¼	+¼	55	48
BCPh 4½ p	4.50	59	$54	50	50⅛	−⅜	56½	48
BCPh 4¾ p	4.75	71	$56	52	52	−1	61	50
BCPh 1956	4.75	73	$56	51	52		61	52
BCPh 4.84	1.21	667	$15	13⅞	13⅞	+⅛	16¾	12
BCPh 5.15	5.15	94	$64	59	60	−5	66½	56½
BCPh 5¾ p	5.75	75	$67	62	64	+1	72½	63
BCPh 6 pr	6.00	72	$70	66	67	−1	76	67
BCPh 6.80	1.70	328	$21¾	18½	19½	+¼	23	18¼
BCP 7.04 p	1.76	655	$21½	19⅛	19¾	+¼	23½	19
BCP 11.24 p	2.81	1463	$29¼	27	27⅜	−1⅛	30½	27¾
BrAir ads	p1.71	475	$40¼	30	35½	−1	48¾	29
Br Gas ads	1.92	2615	$42	33½	34	−7		
Br Pet ads	b2.11	62	$76¾	59	65	−7	72½	67¼
Brit Pet r see below								
Br Steel adr see below								
BrTel ads	b1.28	294	$59	47	54	−1	73½	42¾
Broulan		6796	173	110	140	−25	325	114
Bruncor	1.20	10865	$18⅛	16¼	17⅜	−¼	20⅛	14½
Bruncor A	1.81	793	$25	23⅞	24⅛	+⅜	26	23¼
Brunswk	x.40	25475	$13½	9½	11½	−1⅜	20	10⅞
Budd Can	x2.60	1838	$32	27½	30½	+2¼	41½	27

C / D

Actions	Div. en $	Ventes (100)	1988 Haut	Bas	Clôt.	Net Var.	1987 Haut	Bas
CAE	.16	253827	$11⅛	5⅞	10	+3⅞	13¼	5⅜
CB Pak	.60	30769	$23¾	15¼	18½	+2⅞	25	12½
CCL A	.19	1558	$11	7	10¾	+3	16¼	7
CCL B f	.24	53404	$11½	6½	10¾	+3⅝	16	6⅞
CFCF f	.20	11552	$22½	16	21	+4⅛	20¾	13½
CFS Grp		4363	200	100	100	−90	400	100
CFS Gr w		384	20	5	5	−5	215	10
CGC Inc	.72	30041	$14¾	9½	10½	−1¾	16⅛	9¼
CHC Hlcpt		14675	430	250	290	−45	10	300
CM NT Equ		13747	$11⅛	6½	11	+3¾	10⅜	5½
CM Pref p	v1.16	9750	$14⅛	12⅜	13⅞	+1⅜	14½	11½
CME A o		10010	100	25	33	−27	120	37
CML Ind o		5692	195	90	95	−15	235	105
CMP 88 u see below								
CSA A f	.12	9366	$8	415	5	−3	16	5½
CT Financl	.70	2831	$21¾	17½	18½		20¾	18
Cableshr A		45488	420	48	85	−170	19¼	145
Cableshr B		7771	400	52	90	−155	19	150
Cabre		15430	$5⅛	250	320	−85	7¾	250
Calgary 1 p	2.03	2219	$26	24½	24⅞	+½	27¼	24¼
Cambior	.10	43017	$18⅞	11⅛	12⅛	−6⅜	35½	14
Cambior w		45002	$8¾	240	255	−595	25¼	5
Cambridg	.56	54923	$29½	22⅞	29⅛	+5⅛	30¾	18
Cambrdg d see below								
Cambrdg 1 p	1.62	10705	$32¾	26¼	32¾	+4½	34¾	22
Camco Inc	.44	15227	$9½	7	8¼	+¾	13½	6¼
Camndx o		7388	63	10	15	−45	92	40
Camp Res		40326	231	75	85	−101	400	135
Camp R w		8415	20	½	1	−20	81	8
Camp Soup	.48	10079	$21⅞	16	18½	+1	23½	16⅛
Campeau	.40	168029	$25½	14	15¾	−2¾	30⅛	9¾
Campeau B	v2.00	2539	$23½	20	20	−½	23½	19⅛
Campeau C	v2.18	2963	$23	18	19¼	−⅜	24	18½
Campeau D	2.25	2358	$22½	16⅝	17¼	−2½	24	18½
Camreco o		12180	45	21	25	−12	80	36
Canacord o		66044	125	25	30	−60	200	60
C Income u see below								
Can Lease		5162	$11¼	345	345	−130	8¾	425
Can Malt	.68	3551	$19½	14¾	18	+3	18	13⅛
C Nor West		52799	$20	6½	8¼	−9½	28	13½
CNor Wst B	2.25	5563	$26	22	23¼	−1¾	26½	23
CNor Wst C	1.93	9570	$28	14¼	17	−8	36⅛	23
CNor Wst w		6753	200	8	15	−150	6⅛	60
C Packrs	.38	32781	$15¾	13	15⅝	+⅞	18½	12
CS Pete f		13453	$9½	212	435	+215	6¼	180
C Trust un see below								
C Trsco 1	v1.98	6613	$22½	21¾	21¾	−3¼	25¼	25
C Trsco B	1.60	440	$20½	18	19½	+½	21½	18
C Trsco C	1.82	3702	$20¾	18¾	19	−½	22¼	19
C Trsco G	2.20	2110	$23⅞	21⅞	21⅞	−⅞	24⅞	21⅞
C Tung	v.20	14577	$7½	450	6½	+1½	10⅛	420
C Tung w		12658	170	35	90	−60	350	135
Canadex o		2344	140	55	86	+6	190	70
C Arrow o		1241	65	26	26	−17	89	40
CDolar A f		20	$14⅜	13⅞	14⅛	+⅛	13¾	13⅛
CDolar B f		45	$17⅜	15⅞	17⅜	+2	15⅝	15⅛
C Energy	.08	3284	350	225	320	+95	470	225
C Exprss f	.02	534212	145	79	88	−7	410	78
CForms A f	.15	2718	$5	260	380	+115	425	250
C Formst B	.15	1302	$5¼	255	395	+145	460	240
C Found pr	1.20	152	$12¾	12	12¼		12¼	10¾
C Futr Ao		33903	71	28	34	−16		
CG Invest	x2.00	2404	$42	38	39	+1	56½	35
C Home o		5274	$10	350	5¼	−1¼	27	6½
CI Bk Com	1.16	478345	$25⅞	18¼	24¾	+5¼	23⅛	15¼
CIBC 3 p	v8.96	15110	$100¾	96½	100¼	+2¾	100½	97½
CIBC 5 p	v2.07	6855	$22½	19	21¼	+2	25⅛	19¼
CIBC 4 p	v8.60	6349	$89½	79½	89½	+4½	98½	85
Cdn Jorex		13637	215	118	130	−65	330	140
C Manoir		5480	330	250	270	−30	5½	250
C Manoir f		4472	290	200	250	+40	465	200
C Marconi	.28	27555	$18¼	15¼	16⅞	+¾	23¾	12½
Cdn Nat Res		111790	25	10	17½	+4½	40	10
C Nth Star		3762	$5¾	350	400	−30	7⅞	125
C Ocdental	.40	53089	$20¾	14⅞	16¼	+⅞	22	11⅞
CP Forest	2.60	20719	$54½	39½	42	−5	56⅛	32
CP Ltd	.76	051978	$24⅞	19½	22	+1⅜	30¼	17¼
CPL Cdn p	.04	1309	174	105	120	+15	145	95
CPL UK p	b.01⅞	106	130	95	100	−12	140	95
Cdn Roxy		13115	$9¼	6⅞	7	−1⅜	13	6½
Cancom o		10762	$14⅝	11	12¼	+1	18⅛	9
C Spooner		2519	44	21	21	−22	73	34
Cdn Tire	.24	1364	$45	27¾	34	+3	70	27
CTire A f	.24	256136	$17⅞	13	16⅞	+3¼	16⅞	8½
CUtil A f	1.34	38038	$20⅜	18	19⅝	+⅛	21⅜	15
C Util B	1.34	23601	$20½	18½	19½	+¼	21¾	16
C Util 4¼ p	4.25	11	$58	54	54	+1	54	49½
C Util 5 pr	5.00	43	$61	54⅞	57½	+2½	63	55
CUtil 6 pr	6.00	40	$71	67	68	+1	78	64
C Util 7.30	1.82	374	$25	22	25	+1½	25	23¼
CUtil 2nd I	2.18	2987	$26½	25¼	25¾	+¼	27½	25⅛
CUtil 2nd K	1.95	6042	$25⅛	24¾	25¼	+¼	26⅞	24¾
CUtil 2nd L	1.92	1818	$25¾	24¼	24⅞	−⅛	26¾	24⅞
CUtil Ser M	1.77	911	$25⅛	24	24½	+¾	26⅛	23¾
CUtil 2nd N	1.77	3038	$24⅛	23⅛	24¼	+½	25½	23¾
Cdn Wn Bk		2747	$6¼	380	400	−125	8	450
CWN G 4 pr	.80	195	$10	9	9½	+⅛	10⅛	8¾
CWN 5½ p	1.10	102	$13⅛	11¾	12⅜	−⅛	14	11⅞
Canamax		28819	$9¼	465	5	−3⅛	14⅜	6
Canam A f	x.40	4278	$9	6⅛	6¼	−2¼	13½	6¼
Canrchon		1103	445	220	330	+10	5⅛	240
Canbra		636	$8¼	5⅛	7½	+¼	14	6
CanCapIl	x.30	49503	$6	315	5	−1	8¾	435
Candol D o		29835	78	14	19	−41	125	45
Canfr Cp 1p	v2.07	2410	$26	24	25½	+1½	25½	24
Canfor	.60	94713	$30½	22½	25⅛	−⅜	36½	15½
Canfor pr	2.25	4122	$25¼	20½	24	+3½	24¾	18⅛
Canhorn o		8940	250	57	75	−145	8½	205
Canron A	.45	7253	$13¾	11	11¼	−1¼	19¼	10½
Canron B f	.54	601	$13¾	11	11⅛	+⅛	15	10½
Canrn A w		4266	50	½	½	−29½	300	25
Canstar S		4078	440	201	208	−232		
Canuc o		44366	28	17	20	−9	43	20
Capsule T		36104	445	130	185	−215	5½	275
Cara	.20	36180	$16	10¾	15¼	+3⅛	14¼	7¼
Cara A f	.20	59688	$15⅝	10¼	15	+3¼	13⅜	7⅜
Carena	.40	16102	$34¼	24	33	+8½	35¼	21¾
Carl A p	2.20	565	$29	24½	29	+3	36¼	25
Carl B p	2.65	119	$33	29¾	31½		40¼	30
Carlyle o		5229	18	6	6	−11	31	10
Carolian o		16949	140	68	70	−35	355	50
Carpita C	.16	5782	$9	5⅛	5¼	+⅜	9	5
Cartier o		13041	7	3	3	−3	15	5
Cascades		4627	$7¼	485	5½	−1⅛	15¼	5¼
Cassiar		112992	$5⅞	165	5⅜	+367	280	115
Cassidy L	.20	198	$8½	6½	7⅛	−⅛	12	7
Casidy A p	.62½	56	$9	7⅜	7½		8¼	7⅛
Cathedrl o		2856	325	200	205	−5	350	200
Celanese	x2.00	16564	$29¾	17½	28½	+8¾	24	13
Celanes 2 p	1.24	134	$14½	13	13⅝	+⅝	15⅛	12¼
Celanes 1 p	2.16	437	$25½	21⅜	23⅛	+2⅛	27	20¼
Cntrl Cap	.50	25602	$13½	9¾	11½	+½	18¾	9½
Cnt Cap Af	.50	119682	$11¼	8	8½	−1½	17¾	7⅞
Cnt Cap Ap	1.90	3454	$25¼	22¼	22⅞	−⅜	25¾	22¼
Cnt Cap Bp	1.90	1395	$24¾	23	24¼	−¼		
Cnt Cap Cp	1.90	255	$24⅛	22	22¼	−¼	24⅞	22½
CFund A f	.10	27728	$7⅛	5½	5¾	−1½	10¾	6⅞
Cntl G Trc	.88	10108	$22⅝	16¼	19⅞	+1⅝	31¾	16½
CG Tr p	1.60	816	$34½	25	28½	+2	47	26
Centrl Tr	.80	351	$20⅞	15⅞	20½	+5½	24	14½
Cntrl Tr p	2.31	528	$26⅛	24½	25		27⅛	24⅛
Centurion		1233	$5½	320	340	−210		
Chalengr f		2551	225	105	160	+35	8	125
Chalngr A f		3717	225	130	160	−30	7½	150
Chancelor o		5504	29	14½	20	−4	44	20
Charan		19449	440	190	200	−115	9¼	225
Chateau A f		1177	495	240	250	−250	13	470
Chauvco A o		24748	$5¾	400	5	+¾	8⅛	350
Cheni Gld o		20479	$6⅜	315	420	+30	7	235
Cheni Gld w		14750	248	105	125	−25	395	105
Chesbar o		11503	145	50	63	−77	385	100
Chrysler	a1.00	2360	$34½	25¾	31½	+2⅛	63	26½
CHUM	x.12	471	$22½	18½	22	+2	23¼	15
CHUM B f	x.12	16809	$20½	16	20	+2	19⅛	13¾
Cimaron o	p.10	6050	$6⅛	405	455	+15	8⅞	425
Cineplex		91864	$16	9⅜	14	+½	22¾	12¼
Cinram	.12	14768	$7½	5	6⅞	+1⅛	9⅞	395
Cinram w		2814	$10⅛	480	8	+1¼	18½	325
Circo Crft		2944	$5⅛	325	460	+120	9⅛	280
Citadel G o		22314	330	186	252	−48	8	200
Citicorp	a1.48	76	$31⅜	23¼	31¼	+7⅛	37½	21¾
City Res o		13321	370	155	180	−90		
City Res w		18269	72	5	6	−14		
Claiborne A		285	$7½	490	7½	+2½	5¼	450
Clarpine I		3026	350	170	185	−165		
Claude R o		12192	$5	310	380	−85	7¼	375
Claude p	.75	159	$9⅛	8½	8⅞	+⅜		
Cly Mil Af		8094	225	35	50	−135	7½	90
Clay Mil w		2239	49	4	5	−20	260	16
Cliff o		9871	160	70	70	−35	140	70
Co Steel f	.48	33217	$17⅛	13	16⅜	+3⅜	17⅜	11⅛
Cobi Food		14833	145	67	76	−24	210	80
Cogeco f	.11	1566	$7¼	5	6⅞	+1⅜	9⅞	470
Cognos		18054	$9½	5¾	8½	+2⅛	25	5
Coho A		103790	$5¼	135	450	+280	270	85
Coin Lake o		31734	258	150	167	−3	345	122
Coleco		389	$5⅛	130	130	−420	15¾	5¼
Colin Enr o		7799	95	20	70	+40	85	15
Colonial o		6941	105	55	70	−7	90	32
Colony P o		11290	130	60	91	+6	240	75
Cirtech A of		4609	310	145	150	−155	5⅛	300
Colray R o		34130	76	6	7	−60	130	55
Colmbi C o	.06	85	325	250	250	−312	5⅛	210
Cominco L	p.30	441862	$25⅛	12¾	25	+9⅛	23⅜	11
Comnco A p	2.00	2082	$25¾	21	23½	+2	25	21
Comnco B p	2.43	1343	$26	23½	24	−¾		
Comnco G p	v2.05	3336	$25⅛	24½	24¾			
Comnco H p		15249	$13¼	10⅛	13	+2⅜	11⅜	8½
Comnco I w		14577	$26½	12⅜	26	+2⅜	23¾	300
Comnco R		102551	325	171	225	−5	405	125
Comnco R w		97746	69	22	27	−27	120	30
Cmrcl Fin	.14	3852	$6¼	420	475	+65	6	340
Cml Fin w		953	70	10	10	−40	135	25
Cmrcl OG		5274	95	40	40	−50	170	70
Compu H o		18199	105	23	45		400	15
Computlog		89179	$6⅜	380	5	+30	9⅛	380
Comstate o		3286	93	30	51	+11	220	35
Comtech		1663	370	150	150	−175	450	200
Comterm		2768	61	20	38	−27	150	45
Coniagas o		6873	300	150	175	−115	8	225
Connaught		124174	$33⅞	21	26½	+5⅛	32½	16
Conpak S o	p.03	12206	130	40	45	−85	130	100
Con Bath A	x.90	85768	$19½	14	14⅞	−3⅝	23½	13½
Con Bath B	v.90	252	$18½	14¼	14¼	−3⅞	21½	15⅝
Con Bath 6	1.50	598	$20¼	18	18		21½	17
Cons Bath C	2.04	2864	$22½	20¼	21½	+¾	25⅛	20½
C Brinco Ao		15704	475	330	425	+20	7¼	230
C Carma A		25809	215	150	200		475	100
C Carma w		11598	44	20	26	−14		
C General		2921	110	45	65	+20		
C HCI Af		6198	$9¾	7½	8¼	+1¼	13	6
C HCI B		3211	$10⅛	8⅛	10	+1¼	12⅞	7
C Merchtl o		2905	120	100	109	+6	475	100
C Mercntl p	.04	2209	52	27	32	−18	455	50
C Norex		8222	$6⅝	440	5⅛	−⅞	7¾	200
Con Prof o		26345	165	75	75	−80	345	95
C Rambler		364	$8½	7⅜	8½	+½	8¼	6½
C TVX o		91280	$11¾	5	5½	−3⅛	20⅞	6½
C Talcorp		2122	350	175	200	−105	5⅛	250
C Thomsn o		2032	85	40	42	−33	145	60
Consoltex		846	$18¾	17¼	17¾	+¾	24	15¼
Cons Gas	1.64	8992	$26½	22½	24⅛	−⅜	28½	22⅛
Con Gas A	5.50	39	$71	69	70		76	70
Con Gas B	5.50	41	$71¼	68½	71	+3	73	68
C Gas 13½	3.37	3012	$29⅛	26¼	26⅛	−⅜	30½	27
C Gas 760	1.90	5726	$25⅜	24¾	25	+¼		
Con Pkg	.90	10423	$24	16½	22	−¼	27¼	18
CTL Bank		37993	370	200	215	−130	8⅞	290
Conlour B o		13488	185	40	57	−113	340	165
CPhrma A f		7940	305	52	72	−193	8⅛	260
Contrns A f	.12	9276	$9½	240	265	−535	10⅛	6¾
Contrns A p	1.87	858	$23	14¾	15¼	−4¼	26¾	19
Conwest A	.44	2165	$12¾	9¾	10⅛	−⅜	15¾	9
Conwst B f	.44	20181	$13¼	9⅞	10	−½	15⅞	8½
Co enerco A		7980	$5	360	370	−35	6⅞	270
Corby	.72	3553	$22¾	16½	21¼	+4⅞	23¾	15¾
Corby B f	.72	750	$20½	13¼	20½	+6¾	19½	13
Cor Mark		59561	450	150	435	+275	6½	125
Cor Mrk A	1.87	9546	$20⅜	11¼	20⅛	+8¼	27½	8½
Corncopa o		37410	495	170	185	−300		
Corona A f		239667	$10¼	6⅞	7½	−1¾		
Corona B		6013	$10½	7¼	7⅜	−2		
Corona A p	.75	1764	$9⅝	8⅛	9	+¼		
Corona B p		6608	$22¾	19¾	20½			
Corona C p	1.30	4073	$24	21	22	−1¼		
Corona w		56942	275	105	118	−127		
Corna 92 w		11269	265	170	195	−30		
Corna 96 w		420	$51	36	38½	−10		
Corna pc w		15	$39	27½	27½	−11½		
Coronet C	.20	21324	450	255	330	+40	7⅛	270
Corp Food	x.17	10832	$8⅞	6¼	8⅞	+1½	7½	5⅛
Cr Food A	2.75	250	$29	29	29		35¼	30
Coscan D	p.25	24410	$11⅝	8½	11¼	+2½	15¾	7¾
Coscan A p	v2.44	265	$30	24¼	25¾	+¾	26½	24½
Coseka R		50657	58	16	29	−23	150	43
Colt Bev		2177	$6½	350	380	−257	8½	5
Counsel	.18	17410	$10⅛	7	9½	+1½	13⅛	6½
Courvan o		1352	36	19	19	−16	75	28
Coxheth o		53890	170	48	66	−59	295	100
Craftech o		2387	205	115	120	−80		
Crain RL f	.20	5693	$8½	6⅞	7¾	+⅜	12¼	6¾
Crestbrk		9567	$20	13⅜	16⅞	−1⅞	30	12⅞
Crwn Lfe I	6.40	38	$180	160	180	−20	360	195
CLife I A	2.28	5768	$26⅛	24½	24¾	−⅜	27¼	24¼
CRLife P I	1.84	5032	$25¼	24⅝	25¼	+1	24⅞	24¼
Crownx	.40	9294	$13½	9¾	11¼	+1⅞	27⅝	9⅛
Crownx A f	.30	151733	$6½	475	5⅛	+⅞	11¼	440
Crownx 1 p	2.00	8789	$23⅜	18	18⅞		32¼	17¼
Crownx 2 p	v2.34	3743	$23	18	18⅜	−1⅞	26⅞	19¾
Crownx 3 p	1.87	1908	$20	17	17	−1	24⅛	18
Crownx A w		11800	50	½	½	−42½	8⅛	35
Crownx B w		20625	$14⅜	10¾	13¼	+1⅜	16¼	10½
Cumulus o		1866	200	80	105	−95		
Cusac Ind o		1776	240	90	92	−138		
Cyberm B f		20443	$11⅜	6½	9¾	+3¼	8¾	5
Czar Res		30749	200	110	123	−15	259	120
DMR A f		2035	495	250	310	−75	10⅝	375
Dale Prz p	.60	129	$7⅜	6⅜	6½		7½	6⅜
Dalmys	.06	467	$10½	9½	9¾	+¼	13½	8½
Dalmy C f	.06	156	$10⅛	10¼	10¼		11	8½
Datatech o		11408	80	38	42	−18	105	28
Datel o		911	45	15	15	−26	110	41
Davidson o		8031	148	30	30	−85	6⅜	100
Davis B f	.06	2004	335	250	290	+20	455	260
Delour o		46624	56	22	31	+2	59	20
Denison A p	v.25	28000	$7¼	450	485	+10	9½	470
Denison B f	v.25	48828	$6¾	435	490	+25	9⅛	445
Denison p	2.43	10450	$24½	21⅝	23⅛	+1⅛	23⅞	19¾
Denison B p	2.37	11637	$23	16⅞	18	−1⅜	23	16
Denison w		16379	30	½	1	−23	110	21
Derlan	.24	65098	$14	9½	11¾	+1¾	15½	8
Develcon		5454	230	65	115	−5	495	110
Devlo Ind o		4101	140	73	78	−52		
Devtek f	.16	13797	$11¼	8¾	11	+¾	12½	7¾
Devtek mv	.16	74	$13	11¼	13	+1¾		
Dexleigh		25733	255	179	245	+55	360	140
Dabrasve o		11348	335	110	120	−195	350	235
Dicknsn A f	p.05	41444	$9¼	420	5⅛	−4⅛	17	6⅜
Dicknsn B	p.05	4414	$12½	5½	5⅛	−5⅛	17	8
Dicon Svs		2583	425	200	210	−175	9½	380
Discov W		12266	191	102	111	−16	270	100
Discovy f		314	175	110	175	+50	270	125
Discrete o		5600	90	44	59	−26		
Dofasco	1.08	176399	$30	24¼	26¼		31	21
Dofasco 4¾	4.75	135	$63	57¾	61¼	+3½	64	57
Dofasco 260	2.60	22317	$36½	33	34⅛	+¼	37⅛	30½
Dolphin o		4676	135	85	85	−40		
Doman A	.20	48460	$11¾	5⅛	7⅜	+⅞	8½	355
Doman B f	.20	118391	$11¾	5	7	+⅜	8½	360
Doman 2 p	1.75	14043	$38	20	24⅞	+2	27⅞	17¾
D Expl lo		34798	47	20	22	−11	64	22
D Textile	.60	50640	$18⅛	14	15¼	−2	22⅞	14½
Domtar	.50	134930	$16½	12	14⅛	+⅜	25¾	11⅛
Domtar 225	2.25	1925	$26⅛	25⅛	25⅞	+⅛	28¼	25⅛
Domtar B	2.10	4143	$23⅜	20⅞	21⅞	+¾	25⅞	21
Domtar pr	1.00	304	$17	16⅛	17	+⅞	16½	15⅛
Donohue	.48	21563	$17	13	13⅞	−½	20½	12¼
Dore Nbsk		23905	68	12	12½	−37½	55	47
Dorset E o		215	85	70	80			
Dover Ind	.44	1861	$15⅜	13	14⅛	+1¼	21	13
Dover pr	.60	61	$7¾	7	7⅜	−⅜	8	7⅛
Dumagmi o		9598	$14½	8½	13		16¼	8
Dunde Pal o		10589	75	39	39	−28	146	47
Dunraine o		9713	80	45	50	−10	149	30
Du Pont A	.60	18634	$31	23⅛	24	−4½	34¼	19½
Duration o		43637	155	13	20½	−129	245	90
Dylex Ltd	.20	790	$15	9¾	14½	+4	24	9½
Dylex A	.20	96253	$11½	7⅛	10	+1¾	17⅜	7
Dynamar		7301	18	10	11½	−½	48	10½
Dynmr 105	r1.05	733	90	40	72	+12	210	25
Dynamic C	x.15	1232	$9½	5¾	7	+½	11¼	5
Dynmic A f	x.15	7055	$7½	440	5⅞	+152	10⅛	380
Dynex A		5582	36	15	28	+8	55	15

E / F

Actions	Div. en $	Ventes (100)	1988 Haut	Bas	Clôt.	Net Var.	1987 Haut	Bas
E-L Fin	.10	4741	$56	45	53	+4	68	41
E-L Fin p	.50	276	$55	45	52	+7⅜	66	44½
ERG Res o		13220	440	205	300	+10	7¾	275
Eagle P	.20	5116	$5½	250	300	−40	400	325
Eagle P w		2618	40	3	3	−12	25	10
Eaglet o		14732	75	25	35	−25	100	23
Est Bakrie	.56	1039	$10½	8¼	8¾	−1	15¼	9⅛
Estmain o		2758	65	40	42	−18	175	45
Eastmaq o		29776	$8	270	425	−275	13¾	5¼
Echo Bay	a.07	283644	$30⅞	15⅜	16¾	−13⅞	39⅜	15⅞
Echo 1989 w		5701	$6⅝	5¾	6⅛		7½	5½
Eclipse C	.03	5707	170	60	60	−50	305	100
Eco Corp		45532	$18½	5½	10	+3	20½	300
Econ Inv	p2.76	1122	$45½	42	43¾	+¾	58	41
Econ Inv p	2.50	129	$30	27	28	−1¼	32	29¼
Ego Res o		120663	175	35	62	−34	340	30
Ekaton A o		21685	185	83	100	−85		
Elders A	1.93	37576	$25¼	23¼	24⅞	+1⅛	25	23
Elchom X	.10	3239	$11⅛	6¾	11	+4	10⅛	5¼
Elcthm Y f	.11	17616	$11½	6⅞	11½	+4¼	9½	375
Electhom p	5.75	4	$84¼	74⅞	84¼	+9¾	78½	74½
Elks		2301	$5	300	5	+135	5¼	345
Emco	.40	17679	$14½	11½	13¾	+1¾	16	11⅛
Empire A f	.16	31504	$14⅛	10	14	+3	17½	9
Empire 1p	v2.04	541	$25¾	24	24⅞	−⅛	28	24
Empire 2 p	v2.08	2605	$23¼	20	23¼	+½	25¼	22
Empire 3 p	2.00	1320	$25⅛	24⅞	25	+¼	26	24¼
Empire 4 p	2.15	2010	$25½	24⅞	25	−⅛		
Energx o		40609	89	25	32	−41	200	55
Enrols C A	p1.21	1648	$12½	8½	8⅞	−1⅜	16⅛	9½
Enrols C B	p1.03	5131	$12	8	8¾	−¾	11¾	7½
Enrols C C	p.47½	1270	$10⅞	8⅛	9	−1⅛		
Enrols FB usee below								
Enrols FC usee below								
Enfield	.40	133147	$8¾	5¾	6⅛	−1⅛	13⅛	5
Enfield 1 p	1.75	4221	$22½	18	18¾	−¼	28	17
Ennistel A f	.06	8391	$6⅛	450	480	−20	5¾	415
Enscor Inc		4186	245	135	165	+20	155	145
Enserv C		4683	$5	270	270	−70	7	330
Env Saf o		9147	$5⅜	275	320	−95	9½	300
Env Saf w		4108	245	3	5	−165	7½	32
Epic Data o		2455	$6	350	445	−105	10	450
Eplett D		2198	260	100	100	−70	400	140
Eplett D p	v.85⅛	2375	$8¼	400	400	−300	10⅛	6
Equinox o		10105	420	145	214	−156	5½	240
Equty Pres		5595	325	130	130	−170	7¼	255
Equty Res		6067	275	140	140	−135		
Equty Svr A	.20	99961	$6⅞	400	410	−140	16	460
Equity Svr p	1.60	11415	$19¾	17	18⅛	+⅜	32	15½
Etac Sals	.24	13995	$17⅛	10	10¼	−2¼	21½	10¾
Etac A w		946	300	75	125	−175		
Euro Nev o		32210	$7½	325	420	−330	8	330
Euro Pete o		10325	48	8	12	−36	149	38
Evergren o		23236	12	6	6½	−2	28	6
Exador o		16096	40	10	20	−25	70	45
Exador w		7255	10	½	½	−9½	29	7
Exall o		6690	125	36	40	−45	250	45
Excel o		18934	151	56	82	−28	280	12½
Excel w		6077	15	½	½	−9½	55	8
Excelsor p	1.90	946	$24½	23½	23¾		26½	23¾
Exco Tec		5618	200	95	105	−90	5½	150
FAI ads	c.40	282	$21⅞	14¼	14¼	−6½		
FCA Intl	.08	23871	$11¼	8	9	−1⅞	21¼	7
FCMI A of		1053	235	140	175	+25	250	130
FCMI B o		231	280	160	180	+10	270	155
FPI Ltd	.24	107853	$17¼	8	10	−7⅛	21¼	12¼
Fahnstk A		24902	305	160	166	−74	5¾	160
Fahnstk I w		665	90	4½	4½	−30½	335	30
Fhnstk II w		833	90	10	10	−40	325	30
Fairfax f		10057	$15⅛	11¾	15	+2⅛	17½	10½
Fcnbrdge		054551	$28¼	17⅞	28	+4	31¼	16⅝
Fcnbrdg w		145366	$5⅝	120	5½	+4¼		
Far West	.10	8407	310	210	285	+70	335	145
Farady R	.22	3450	$5	380	390	−110	7	360
Farady A p	1.20	91	$18	15⅞	16⅜	+1⅛	17	15
Fathm Ocn		523	$5	275	290	−185	6¼	375
Fed Exprs		z20	$58	58	58			
Fed Ind A	.40	86384	$18	13	16½	+2¼	20	10½
Fed Ind C	1.87	4522	$28½	24¼	26	+1	32¾	15
Fed Pion	x.92	26500	$12¾	10	12¾	+2	15½	7⅛
Fin Truco		58651	$10	50	60	−790	21⅛	8
F Trsco 1p		13659	$10	60	86	−801	11½	8
Finning L	.70	37810	$24¼	18	22½	+4⅛	23⅞	13¾
Firan	.03	10877	293	140	260	+134	310	100
F Austria	a1.67	78738	$12½	9⅝	11¼	+1½	12	9
F Austrl w		149610	67	20	42	+17	70	22
FClgry A o		5634	21	3½	5½	−14½	45	15
F Calgry w		3173	4	1	1	−2		
F City Fin	.30	16133	$23¼	16½	23¼	+5¼	20⅛	13
F Cty Tr A	1.07	188	$11¼	9⅞	11	+¾	12½	9½
F Cty Tr B	.83¼	342	$9¾	8	8⅞	+⅞	11	7¾
F Cty Tr C	.74⅛	611	$8⅝	7⅞	7⅞		9	7
F Cty Trco	.30	19286	$7	5	5¾	+¼	10	490
FCty Trco w		5900	100	6	7	−83	279	76
F Marth A f	x.52	38795	$8¾	6½	7⅛	−1⅛	11⅞	5¾
F Marthn C	x.52	962	$9	7¼	7½	−1	12	6⅛
F Mar		1945	260	190	225		370	195
FMrcn A f	k.50	6216	$11⅜	8½	10¼	+⅞	10¼	7⅛
F Mrcn w		18036	40	½	1	−34	98	25
FirstPr Tr usee below								
FTor Cap o	k.50	12384	$7½	460	5¼	−1⅞	13¾	350
Flanagan o		28262	410	225	280	−105	495	140
Fleet Aero f		11506	$7⅜	220	310	−415	14½	6
Fleet Aro Af		33320	$5⅛	170	175	−325	12¾	475
Fleet Aero 1	.60	15905	$6½	350	380	−245	11⅛	400
Fleet Aro w		24927	240	6	14	−226	14⅝	230
Flet CCan A	.80	60755	$21¼	16¾	17¼	−2¼	25⅞	14¼
Flet C Inv	p1.17	51519	$22⅜	20¼	20⅞	−⅛	21⅛	17¼
Flet Cl B	1.50	1546	$21⅜	20⅛	20⅛	−⅞		
Flet CFin 8	2.00	4823	$25½	23⅞	24⅛	+⅛	26¼	23¼
Flet CFin B	1.96	11575	$25¼	23½	24½	+½	25¾	22½
Flet C Ltd		555	375	350	350	−25		
Fletcher L	.10	463	$5½	350	395	−75	6⅛	390
Focus nmc	p2.73	3068	$25¼	22⅞	24⅛	+1⅛	25⅞	21
Ford Cnda	4.00	733	$151	115	137	+15	202	115
Forsyth J	.20	5517	$6⅛	325	360	−252	8½	480
Forsyth w		2446	25	½	½	−21½	205	15
F Knox o		8552	35	15	16	−19	112	29
Fortis Inc	1.36	6740	$20¾	17¼	20	+1	21¾	16⅞
FSesn HI f	.16½	24011	$25	13¼	25	+9	22¾	11
Franco o		53806	$11⅛	6½	7		16¾	310
Futurtek o		304443	26	1	1½	−22½	127	18½

G / H

Actions	Div. en $	Ventes (100)	1988 Haut	Bas	Clôt.	Net Var.	1987 Haut	Bas
GB Auto		1383	$6⅛	375	5¾	+1¾	8½	380
GSW Cl A	x4.00	330	$21	17¼	18	+1	21½	16
GSW B f	x4.00	1321	$20	17	19	+1⅜	21½	16¼
GTC Tr B		3077	$7½	420	460	−127	14¾	5¼
GW Util		21243	$25⅛	22¼	23¼	−¼	27	17¾
Galactic		81732	$10⅞	405	470	−442	17⅞	6
Gallaco		1023	$8¼	5⅛	5¼	−2	13⅛	6⅜
Gandalf		34071	$9⅜	5⅜	6⅜	−1¾	14¼	6
Garbell p	.52½	172	$5¾	5	5	−¼	5⅞	5⅛
Gaz 5.40 p	5.40	z20	$68	68	68		72	72
Gaz C p	2.07	2940	$23	21	21¾		25¾	20½
Geac Comp		34183	240	130	200	+35	365	110
Geddes o		23508	450	105	120	−200	5⅞	200
Gemini T o		21316	310	60	75	−165	6¾	200
Gendis A	.48	27346	$19	14⅛	18	+1⅞	21⅞	12
GE Canada	.60	7127	$18⅛	13½	16¾	+3¼	28	13
G Lease	.05	1200	$10½	475	7¾	+2	6¾	450
GMC	a5.00	1945	$105½	77¾	102¼	+22⅞	124⅞	68
Gen Trstco	.36	902	$8⅛	6⅛	6⅝	−⅞	12	6½
G Trustco p	v2.06	1606	$22¾	20½	21¼	+¼	25⅜	17½
Genus Eq o		14941	20	4	6	−19	60	10
Geodom o		20105	288	95	100	−140	5¼	195
Geofrin B f		1490	315	145	200	+10		
Geofrion w		1311	50	4	4	−16		
Gesco Ind	.10	1702	325	275	300	+5	350	275
Gesco A f	.10	698	300	250	275	−25		
Giant Bay o		19535	200	35	40	−50	335	85
Giant Yk		5104	$22¼	11¾	12½	−8¼	34⅛	16¾
Gibraltar	p.40	12547	$12¾	8½	12	+1	13½	7¾
Glamis		20769	$6⅛	225	230	−307	10⅛	390
Glen Adn o		14460	104	38	45	−37	130	43
Glenayre	.12	8503	$9⅞	6½	9	+2¼	10⅛	450
Global Gov	1.00	51934	$10½	7¾	8½	−1½		
Goldcorp f		49240	$8⅞	5½	6	−2¼	12⅞	6¾
Gld Knight o		41774	$12⅛	5¾	8¾	+⅞	19½	325
G Knight w		24001	265	32	40	−160	420	150
Gld Myra o		36209	148	70	100	+30		
G Nevada o		771	110	68	76	−9		
Gldn Nth o		6543	$6⅛	210	235	−440	9⅛	450
Gldn Rang o		7401	60	8	10	−45	90	25
Gldn Rul o		43698	475	155	174	−216	9½	165
Gldn Rul u see below								
G Shield o		32510	199	30	40	−160	390	150
G Star o		30714	470	215	235	−135	11½	300
Gldn Ter o		47361	135	27	50	−26	375	23
Goldnbel o		44577	380	86	92	−278	7	275
Goldex o		26394	350	150	200	−145	8¼	250
Goldex 2 w		2243	40	10	12	−28	215	30
Goldfarb A	.44	697	$6½	375	425	−175	9½	5
Goldfarb p	.88	3128	$8¾	6¾	7⅞	+⅞	11¼	6½
Goldpost o		15064	270	80	83	−132	335	110
Goldqst o		9443	90	25	30	−55	150	50
Goldsil o		19705	240	66	95	−140	7	192
Gidleck o		30203	120	28	38	−92	285	105
Goldk B w		6466	29	1	1	−9		
Goodyear	1.40	500	$55	36¼	38¾	−5¼	65	35
Gordex M o		29606	210	50	53	−72		
Graff G	.32	4636	$11⅜	9	10⅛	+⅛	21	9
Grafton A f	.32	40775	$10⅞	8	9½	−¼	19½	8¾
Graff G p	3.00	686	$37	34½	36	+½	37½	34½
Grandma		17203	43	15	30	+6	53	20
Granduc		15179	$7¾	280	300	−262	7⅜	175
Granges		127773	$9¼	300	360	−515	19⅛	6
GL Group	.84	9137	$18	15	18	+1¼	21½	12¾
GL Nickl o		4523	88	43	45	−15	149	45
Gt Pacific		2304	$47	40¼	47	+6¾	49	40¼
Gt WLife 770	1.92	9269	$25⅛	24¼	24¾	+½	26⅛	24¼
Gt WLife B		20	$25¼	25¼	25¼			
Gt W Lifeco	.50	23268	$13⅛	10	12	+1⅞	20	9½
Grn Forest	.16	1782	460	310	330	−120	5½	410
Grn Forst w		809	73	10	10	−45	55	25
Grnstne o		12301	$7	345	380		450	325
Greyhnd	1.20	2843	$25½	19½	24	+4⅛	29⅛	19¼
Greyvest F	.14	59449	$5¼	340	410	+60	5⅛	290
Growth I	.15⅛	7846	$15	8⅞	13½	+3½	13¾	7½
Growth p	2.15	3265	$26	24	25⅛	+⅜	27⅛	18
Guar Tr p	1.60	690	$19¼	17½	18½	+⅜	20½	17¾
Guar Tr I	v2.06	3967	$23⅛	20⅛	21½	+½	25⅜	17½
Guard Cap	.16	516	$7¼	6	6⅜	+⅜	10½	6
Guard CA f	.16	1918	$6¼	485	5	−⅜	8½	455
Gulleyn A f		2123	$5½	450	475	+25	8¼	450
Gullevin w		158	35	1	1	−149	325	150
Gulf Res	.40	157489	$21¼	12⅝	14½	−1⅞	27¾	13
Gulf R 1p	v.46¼	118385	490	420	475	+40	480	435
Gulf R w		12832	100	1	5	−90	450	75
Gulfstrm o		45674	70	36	43	+3	89	30
GWIL		3153	360	225	250		405	105
HERO o		7249	60	40	53	+3	200	50
HSK Mnrl o		31540	135	55	73	+1	215	60
Hale Res o		3917	22	6	6	−10	55	10
Haley	.24	32659	$7½	5	7¼	+1½	12	475
Halifax D	p.04	1392	$10½	5	5	−4¾	10¾	5¼
Halton R		7530	155	125	145	−5	260	125
H Group A	.08	1537	$6¼	410	5⅞	+1⅜	6	400
Hmrsn C p	2.28	3086	$26½	25	25⅛		27	25⅛
Hmrsn C Bp	2.25	3431	$26½	25	25	−⅜	27⅛	25⅛
Hmrsn Pfv	b.11½	1	$19⅛	19⅛	19⅛	+8⅛	13⅞	10
Hmrsn PA f	b.11½	5	$18⅞	11	18⅞	+7⅞	11½	8¾
Hamond A f		4640	330	215	240	−60	7⅛	250
Hardrock o		2525	71	33	45	−5		
Harris A f	.24	16818	$9¾	7	8	−¼	10⅞	6½
Harris B	.24	2877	$9½	7½	7½	−½	10⅞	6½
Hartco	.10	1412	485	320	455	+85	460	270
Hawker	1.08	5304	$25½	18	22	+1⅛	30¼	17
Hawker pr	5.75	78	$69	57	63	+3¼	70	55
Hayes D	.52	18375	$13¼	9¼	12⅛	+3⅜	13	9
Hayes r o		29212	245	40	40	−195	340	29
HCare A of		45041	$6⅜	245	385	+10		
HDS o		4164	350	135	135	−90	5⅛	175
Heenan S o		9452	120	30	30	−50	175	62
Hees Intl	.70	116497	$27½	18½	25	+5⅞	28⅛	17¼
Hees D p	v1.90	7896	$25⅜	24⅛	25	+¼	25½	24½
Hees E p	v2.05	11061	$22¾	19⅛	21½	+1	24¾	20½
Hees w		33546	$7¼	5⅛	5⅜	−¼		
Helix		11422	125	35	40	−85	460	90
Hemlo Gld	.20	182683	$19⅛	10½	10¾	−8¾	31½	14½
High Rivr o		3685	135	115	130	−5		
Highrdg A o		8943	160	65	75	−20	210	70
Highwod o		11982	385	210	235	−110	8	265
Hilcrest o		10099	200	87	150	+50	250	79
Hillsboro o		2304	300	205	210	−90		
Holingr I	.20	78791	$15½	9½	14½	+4½	12½	7
Holingr w		47040	425	100	345	+245		
Home B f		34863	155	100	125	+5	240	100
Hope Brok		22467	$6¾	340	380	−307	11	430
Hope B w		21630	320	145	193	−127	5	200
Horsham f		86706	$8	475	7	+1⅞	9¼	300
HBay Mn s	p.01	9471	$10⅛	7⅛	10⅛	+⅞	13¼	6⅞
H Bay Co	.60	17967	$25⅛	18⅛	25⅛	+6	29½	18⅛
HBC A p	1.80	4354	$19⅞	17¾	18¾	+1	20¼	17⅛
HBC Hp	1.87	21417	$22⅞	17¼	22	+4½	25½	17⅞
Hy Zels		2365	$7½	425	480	−245	11	6½
Hydra Ex o		5812	125	60	75	−25	310	50

I / J

Actions	Div. en $	Ventes (100)	1988 Haut	Bas	Clôt.	Net Var.	1987 Haut	Bas
ICG Ont 260	2.60	52	$36	32⅞	35	−1	36	30¼
ICG Ont 270	2.70	21	$36	33	33	−½	34¾	32
ICG Ont 785	1.96	711	$24⅞	22½	22½	−¼	25½	22¼
ISG Tec o		26057	285	105	200	+40	6⅛	150
ISG Tec w		3229	75	25	33	+8		
ITL Ind		7352	235	100	160	−46	7	130
ITL Ind 2p	1.20	180	$7½	475	6¾	−1¼	12	8
ITL Ind 1p	.77½	6722	475	180	475	+185	9¼	200
ITT Can 1p	2.25	3350	$26⅛	25⅛	25⅝	+⅜	27⅛	25¼
ITT Can 2p	1.80	1673	$25⅛	23¾	24⅞	+½	26	23⅞
Ican o		69865	120	30	66	+10	375	50
Icor o		19690	85	20	20	−42	100	40
Ideal Gr Af	.20	3232	$8¾	460	7⅜	+2⅜	8¼	250
Imasco F p	2.25	1477	$26¾	25¼	25⅜	−⅜	26¾	23½
Imasco L	1.04	167920	$29½	23¾	28	+2⅛	39½	22¼
Imsco L Ap	.29¼	437	350	300	310	−20	410	330
Imsco L Cp	1.84	5459	$25	23½	24⅛	+⅜	25⅞	23¼
I Life III	1.84	2638	$24¾	23¼	23¼		26¼	23¼
Imp Metal		13410	150	70	91	−9	145	90
Imp Oil A	1.80	145114	$63½	45	50	−5⅛	81½	48¼
Imp Oil B	v1.80	52	$58⅞	45⅞	48	−7⅛	79¼	51⅜
Inca o		9353	129	30	30	−90	345	105
Inco	a.80	447444	$44⅛	22⅛	31	+2½	31⅛	16⅛
Inco 7.85	1.96	7829	$23	20¾	21½	+½	21½	20
Inco 10	2.50	9857	$68½	34	64	+22⅜	41½	25
Indal	.40	29115	$15	8½	14¼	+4¼	16⅞	7½
Inglis	.24	737	$19½	16½	17¼	−¼	23⅛	16½
Inland Gas	.68	20323	$13⅞	11¼	12⅞	+1½	16½	9⅞
Inland G p	1.00	396	$12½	10¾	11⅛		13½	10½
Inlnd G 10p	2.50	85	$28¼	25	25⅛		27½	23
Innopac	.24	39708	$11⅞	7¼	11⅜	+2⅞	15⅞	7½
Innotech		1321	460	170	350	+150	7	180
Inspiratn		2207	$9⅛	5⅞	8⅛	−⅛	13¼	5¼
Integra Sv		24383	175	100	120	−5	285	120
Intensity o		25689	100	53	53	−46	195	80
Inter Cabl o		1397	110	10	25	−30	235	25
Inter Cabl p	r1.00	395	450	110	110	−190	10½	300
Inter-City	.72	154284	$23⅜	15¼	22⅛	+6⅞	20⅜	13¼
Inter C A p	1.30	83	$16½	14¼	15½	+1⅞	16¾	13¼
Inter C B p	1.50	47	$18	16	16½	+⅜	20¼	14
Inter C C p	2.12	25580	$38⅞	27½	36	+7⅜	36¼	25
Int Div		8	300	275	300		5½	300
Interactn o		5357	220	151	180	−35		
Intercan		172	$6⅛	410	430	−120	6½	440
Interhome	2.00	22170	$48¾	41	42⅞	−¼	55¾	38½
Intrmetco	.40	3304	$16	9½	14¾	+5¼	11½	9
I Amco A		3322	200	50	190	+120	140	50
IBM	a4.40	1180	$158½	129¾	146¾	−4½	232	135
I Epitek		528	175	110	110	−30	425	110
IForest A f	v.21	48154	$7¾	5	6⅜	+⅜	9⅛	455
I Forest 1p	n.59½	6700	$8¼	5⅛	6⅞	+⅞	9⅜	475
Intl Lardr		8878	80	35	44	−6	90	35
IMhony B o		120	350	330	345	−5		
I Mirlone		4427	100	60	60	−20		
IMirton 1 p		3582	65	16	17	−48		
I Mirtn w		1410	20	2½	5	−5	61	10
I Petro o		5084	$5⅛	226	330	−220		
I Platinm o		32018	300	90	120	−185	5	190
I Polaris o		4646	40	17	29	+6	70	10
Intl Poltr		16313	300	100	250	+140	245	100
I Pursuit o		64683	110	60	78	−17	232	37
I SemiTch o		23020	$8¾	375	7¾	+3¼	7⅞	350
I SemiT w		33021	12	½	½	−2	18	2
Intl Thom	a.22	244329	$15¾	11¼	15	+3⅛	17¼	8¾
Int Thom 1	1.85	12341	$25½	24	25¼		25⅞	24½
Int Thom 2	v2.07	15695	$22⅜	19¼	22¼	+½	23½	21¾
Int Thom 3	1.82	1821	$25¼	24¼	24⅜	−⅜	25⅞	24⅜
Int Thom 4	1.84	100	$24⅛	24⅛	24⅛			
I Thunder o		8856	220	60	80	−105		
I Verifac o		25873	86	50	52	−28	165	55
Intrqust o		15364	44	14	23	−13	100	33
Invntrnic o		4769	140	28	111	+61	95	45
Inverness		13298	$5⅛	360	385	−40	6⅛	300
Inverns 875	1.31	3210	$14	10¾	12¼	+1½	14¼	9½
Inv Grp	.70	42956	$17⅜	12¼	14½	+2	27⅞	12
Iona o		18992	235	105	130	+15	5	115
Ipsco	.48	82633	$19¾	10½	17½	+7¼	15	7¾
Iron Bay T		4191	25	8	8	−20	31	11
Irwin Toy	.20	2150	$6⅞	5	6⅞	+1	10	5¼
Irwin Toy f	.20	3911	$5	370	465	+35	6	410
Island Tel	1.00	988	$17	14¼	16⅞	+2⅞	18½	14
Ivaco A f	.64	37846	$14¼	8½	11	+1	19⅛	9⅞
Ivaco B	.53⅛	3986	$14⅜	9½	12	+2	19	9¾
Ivaco C p	4.42	189	$49½	44	46½	+1½	[illegible]	43
Ivaco D p	2.50	727	$26	23⅜	24⅜	+⅛	26½	23¼
Ivaco E p	2.40	537	$25½	21½	23¼	+2¼	27	21
Ivaco 2nd 1	2.00	5465	$22½	16⅛	18	+1½	28⅛	16⅛
Ivaco 2nd 2	2.00	8322	$22½	16¾	18⅛	+1⅞	28¼	16⅛
Ivaco 2nd 3	2.25	2443	$24½	18¾	20⅛	+1⅞	30¾	18
Ivaco 2nd 4	2.72	12207	$34⅛	29½	31¼	+½	35½	27
JDS Inv	.25	1903	$13	7⅜	12⅛	+3⅛	12⅛	6½
JDS B p	1.87	691	$25	19⅛	23	+3	25⅜	19
Jamie o		12660	32	8	8	−20	74	23
Jannock	.80	83805	$23½	15¼	19⅞	+⅞	25¾	14⅞
Jannock 8	1.20	936	$14¾	12⅞	13¼	+½	15½	12½
Jascan o		25678	79	38	50	−25		
Jean Cout f	.12	8068	$9⅝	6¾	9¼	+2⅞	11⅝	5
Jonpol o		45262	305	160	180	−8	420	114
Jordan P A		15285	68	35	39½	−20½	70	57
Joss Enr o		14777	$5¾	220	260	−327	9½	390
Journey f	.20	8560	$10⅛	7⅛	8⅛		11½	6¾
Joutel o f		70742	50	24	29	−2	84	25

K / L

Actions	Div. en $	Ventes (100)	1988 Haut	Bas	Clôt.	Net Var.	1987 Haut	Bas
KRG Mnag	.20	5611	365	240	250	−100	495	260
Kam Cred o		23623	95	25	27	−40		
Kam Kotia		19999	260	150	187	−68	410	165
Kaufel G A		2596	$10⅞	7⅛	10⅝	+3½	12⅞	6½
Kaufel GB f		5479	$10⅝	6⅞	10⅜	+3¼	12	5⅞
Kaufel G w		369	125	55	125	+65	180	50
Kelly DA f	.90	1016	$42	33½	38	+2½	62	33
Kelsey H	x.80	4691	$20½	13	17½	+4¾	21½	12½
Keltic A of	.10	1424	$6¼	5	5⅛	+⅛	9⅛	5
Kerkhof I		z1	350	350	350		400	400
Kerr Add	.60	14292	$22⅞	17⅜	22	+½	30¾	15
K Anacon o		3918	78	43	55		87	40
LFP Hld o		8520	150	35	60	−5	400	50
LSI Logic		18474	320	205	221	−79	7⅛	175
La Fosse o		17521	310	45	47	−213	5½	175
La Foss w		3637	70	5	5	−55	200	40
LVrndr A f		132	150	85	150	+55	280	90
Labatt	.70	134472	$26¼	20½	21½	−1¼	29¾	20⅛
Lac Mnris	x.12	332660	$16⅛	10¼	12¼	−¾	20	8¾
Lafrg Can	p v.49⅛	21573	$24¾	15½	20	+4¼	20¾	12⅜
Lafrg Corp	a.40	4495	$24½	15½	19¾	+4	20¾	12½
Laidlaw A	.20	152386	$24⅛	14½	18½	+½	23	13¼
Laidlw B f	.20	087587	$21⅜	14	17⅜		22¼	12⅞
Laidlaw G	1.00	56530	$27⅞	19⅛	23½	−1½	30¼	19
Laird A f		11046	85	41	50	+5	335	26
L Ponask o		4227	70	27	33	−32	70	53
Landmrk f		17894	85	21	30	−44	145	50
Lanpar		7679	205	32	70	−120	480	170
Lasmo Can		12830	430	205	240	−110	5⅞	255
Laurasia o		27407	32	11	13	−5	83	16
Laurasi w		12868	7	1½	1½	−3½		
Laur Bk	.54	7644	$13	10⅛	12	−¾	22	11¼
Laur Bk p	2.62	369	$27½	26⅛	26½	−⅛	28½	26⅛
Laur Gr B	.78	3931	$10	6⅛	6⅞	−3⅛	17¼	9⅛
Laur Gr 1	1.87	3108	$24⅞	22¼	22½	−¾	26¾	22
Laur Mult p	2.22	1039	$26	24⅛	24¼	−⅛	27	24
Lavalin		3440	490	275	295	−45	13½	335
Lawsn M Af	x.60	68231	$15¼	11	12⅛		18½	9⅛
Lehndorff see below								
Lencourt o		3397	90	15	28	−57	210	70
Lenora o		20558	125	30	35	−45	265	80
Leons Frn	.60	5041	$23⅜	20	23⅜	+2⅜	29	19
Levon o		8786	390	95	95	−235	6¾	225
Liberian		643	$6½	350	6½	+2½	6¼	400
Lidco Ind o		15403	42	17	30		76	25
Linamar		32187	$10¼	5½	5¾	−3	15½	6⅛
Lincoln C		2240	410	250	275	−135		
Lincoln w		4216	85	½	½	−79½		
Linear T		6005	$12½	8	10½	+2⅛	11½	6
Loblaw Co	.20	54899	$13⅛	9⅞	10½	−½	16⅞	9
Lob Co pr	2.40	438	$30⅛	27	27¼	−⅞	32¾	22
Lob 370 p	3.70	420	$45¼	42	42¾	+¾	49½	42
Lob Co 3	1.82	2050	$25¼	24⅛	24⅝	+¼	26⅜	23½
Loewn Gr		25870	$11	5½	10⅛	+4⅝	9	460
Loewen A p	.77½	5474	$15¼	10¾	15	+3⅛		
Lwen Ondi	.20	22709	$8¾	465	5½	−2½	14¾	5⅜
Logistec A	.40	152	$10½	8¼	10½	+2¼	9½	5¾
Logstec B f	.44	390	$9	6⅞	8¼	+1¼	8⅛	485
Lonvest	.90	47084	$19⅛	15⅛	17½	+2⅜	27⅞	13½
Lonvest A	1.97	5125	$22⅜	19⅞	20⅞	+¾	25	20
Lumonics		17982	$6⅛	425	450	−75	12⅜	490
Lyngld R	v.10½	38535	390	110	180	−35	9½	125
Lyngld w		11785	340	125	150	−190	6¼	255
Lynx Can o		24706	27	5	8	−18	39	19
Lytton M o		21053	26	7	7	−15	87	20

M / N

Actions	Div. en $	Ventes (100)	1988 Haut	Bas	Clôt.	Net Var.	1987 Haut	Bas
M-Corp	.20	1227	$14⅝	8½	14¼	+4¼	16¾	7
MDC A of		10831	95	40	46	−39	125	75
MDS H A	.15	2398	$28	22½	24¼	+1¼	26½	18¼
MDS B f	.20	12361	$26	20	21¼	+¾	24¾	17
MICC	.80	10475	$15	11⅛	14	+⅞	19	7½
MICC A	2.50	417	$26	24⅛	25	+½	34	23
MICC 8⅛	2.15	2209	$23¾	19¼	22	+1½	32	19
MPG Inv	x.30	2212	$7¾	6	7½	+¾	9½	5⅛
MPG pr	1.30	35	$14½	14	14		15⅛	13½
MPG B p	2.12	522	$25	22⅞	24	+1½	25½	22
MPG w		475	80	45	68	−7	355	75
MPG A w		688	75	23	27	−23	185	50
MSR Exp		2640	255	140	160	−40	425	180
MVP Cap o		157697	175	56	58	−117	295	100
MVP C w		8150	70	20	23	−47	230	50
MVP B w		229	4	1½	1½	−½		
Mackenzie	.06	165857	$5¼	385	485	+50	7¼	320
Mclan H X	.22	274406	$14¾	9⅞	13¼	+3½	12⅞	8¼
Mcln HY f	.23¼	74611	$13	8¾	11½	+2⅞	11⅛	8
Macmilan	x.90	290236	$23⅞	16½	18	−5⅛	31⅜	13½
Mcmiln 8 p	2.31	1698	$24⅞	22¾	23	+¼	26½	22½
Mcmiln 10 p	2.17	1585	$24¾	23¾	24⅛	+⅛	25½	23⅞
Madelin o		24081	$5¾	201	229	−271	16⅞	385
Magna A f	.48	113356	$14⅞	10⅜	12⅞	+1⅞	33⅛	9⅛
Magna B	.48	93	$28½	25	26½	−3¼	37½	24
Maher Inc p	.60	150	$7	5¾	6		7⅜	5⅛
Maislc Con		6296	300	210	235		360	200
Maistc El		12240	355	150	190		6⅞	175
Manitoba p	2.31	6340	$26½	25	25¼	−½	27¾	25¼
Manville		15450	400	260	300	+30	350	230
Manridg o		19532	43½	6	10	−29½	125	30
Mfg Life A	1.81	15715	$25⅛	23½	24¼	+¾	26⅞	23¼
M Lf Gard	.40	4360	$42	29½	41	+11⅜	39¾	23⅞
Mrtme El	.80	1551	$13¼	11½	13¼	+1⅛	14½	10¼
Mrtme Lf p	2.18	1969	$24	21½	22½	+½	27	20⅜
Maritime f	1.04	11519	$16⅞	14⅛	15¼	+⅛	17¼	13
Martim A p	.71	211	$9	8	8½	−¼	9⅜	8
Mar T 860	.86	549	$10⅛	9½	9¾	−¼	11	9½
Mar T 765	.76½	1533	$9½	8½	9½	+½	10½	8¾
Mark Res		36482	$11	7	9	+1¼	15	7½
Mark Wrk f		30613	140	85	103	−32	250	100
Marshl A f	.30	829	$5¼	490	5⅜	+⅜	7	395
Marshl B	.30	466	$6	480	5⅛	+⅛	7	385
Matchan o		8026	38	21	24	−1	40	19
Mavtech		8729	380	215	240	−85	9¾	270
Maxon A of		2236	250	65	75	−155	5½	200
Maxon w		320	15	½	½	−14½	30	15
Maxwell C	b.14	309	$5½	400	425	−75		
McAdam o		9823	190	80	90	−95	375	80
McChip		3186	130	62	70	−35	230	99
McDonld	a.56	95	$60	52¼	56	−1	79⅛	50⅛
McFinley o		8101	440	95	100	−325	10	305
McGraw H	1.10	258	$30	25½	28½	+2½	30⅞	24⅛
Mc Intyre		8251	$76	36½	69	+24½	65	32
MNell Man		1751	400	190	245	−5	6¼	250
McNelen o		1264	275	210	215	−60		
Melcor		5853	$8¾	5¾	7½	−1	13¼	6½
Memotec	.20	62424	$15⅜	9¾	10¼	−4	20	450
Mentor		1025	$12⅛	6¾	7¼	−3¼	17	7⅜
Meridian		42077	390	205	270	+50	450	195
Meta C o		10084	55	8	10	−25	265	20
MCIL p	v2.08	619	$25⅛	24	25	+⅛	25⅜	24¾
Metal Mng		75072	$11⅛	8⅞	11	−½	17½	8¼
Metalore		1418	$42	20	30	+3	52	17½
Micheln A p	v2.04	2000	$25⅛	25⅛	25⅛	+⅛	25¼	25
Midas M o		6933	70	35	42	−23		
Midas w		2290	15	1	3	−12		
Mdlnd Dty	x.30	10522	$10½	8	8	−2½	16⅛	8
Minrl Res	k.10	54768	490	269	490	+130	5¼	240
Minerex o		2444	110	65	85	−5		
Minorco p	6.25	43	$60	57	59½	−½	63	57½
Minnova	.20	27252	$23	17⅜	21¾	+½	33	15½
MinVen o		24648	480	335	370	−110		
Mr Jax	.10	14544	$14⅛	6¾	7⅜	−5½	18¼	8
Mitel Corp		110569	440	255	288	−22	8¼	290
Mitel 200 p	2.00	4376	$19¾	16⅛	16¾	−1	23	17
Moffat	.42	10727	$23	12⅞	19⅞	+6⅞	17½	11½
Moli o		11873	360	135	175	−160	5½	150
Moli A w		10718	95	8	11½	−68½	200	27
Molson A f	.88	67557	$29⅛	22⅛	27½	+4½	28	18½
Molson B	.88	2354	$29¼	23½	27⅛	+4⅛	27¾	20¼
Monaco		10617	$7¾	300	7¾	+4¼	6¼	240
Mon Inv	.32	237	$35	27	35	+5⅛	30⅛	29
Monenco		2170	355	255	280	−50	5¼	310
Moneta o		19813	130	40	50	−66	5¾	75
M Trusco	.60	40836	$17⅞	12¼	16¾	+4¼	17⅛	10¾
M Trsco B	2.00	2282	$23⅜	20½	22¼	+1¼	25½	21
Moore	a.80	222178	$33⅛	24¾	30⅛	+4⅜	35	19⅞
Morden H f	.10	6340	$8¼	5⅜	8	+¾	10	485
Morgan F		7068	$9	110	115	−485	15½	6½
Morgn F C	r1.75	16585	$16⅛	475	7⅞	−6⅞	24½	14⅜
Morgan		56998	450	270	350	+15	475	150
Morisn M o		7894	60	30	38	−22		
Morisn P		10147	$8	5¾	7¼	+¾	11⅜	5
Mltlbn F p	v1.40	5816	$17¼	14⅛	16¼	+2⅛	17⅜	13
Mltbn Nt		32098	$11⅜	6	10¾	+3¼	14	6¼
Muncpl Fin	.43⅛	894	$11⅜	8¾	10¾	+1	12⅛	8½
Mun Fin Af	.48	7305	$10	8	10	+2	10½	6½
Mun Fin p	1.00	1640	$11	9¾	9¾	−½	11⅜	9¼
Mun Fin A w		1424	160	75	85	−65	290	135
Muncpl SL p	.97½	96	$10½	9¾	10¼	+¼	10⅜	9½
Murgold o		11186	92	20	33	−52	85	75
Murgld C w		1773	30	12	12	−2		
Muscocho		87496	425	280	405	+60	8	285
Musto o		13255	64	20	25	−28	385	25
N B Cook		894	23	19	23	+3	27	17
NLX o		8622	84	11	17	−65	190	27
NSR Res o		45962	60	14	20	−32	83	25
N-W Gr		7569	$6¾	405	420	−242		
Nahanni o		4571	61	28	36	−24	115	20
Nat Bk Can	.72	250586	$12⅜	8¾	11½	+⅜	18⅛	8
Nat Bk 7	v2.12	2370	$24⅜	22⅛	23¼	+⅜	27⅜	19
Nat Bk 8	v2.00	3672	$22¾	20⅞	21½	+½	25½	20¾
Nat Bsns		216425	$13¾	100	112	−1200	24½	10¾
Nat Pete o		10150	60	20	23	−2	76	15
Nat Res		4684	105	30	35	−15	110	35
Nat Sea	p.10	2776	$18	8⅞	10	−8¼	25	17
NSea Equ f	x.15	2599	$18	7½	8⅜	−10	25	15
Nat Trust p	2.67	5	$34	31	34	+4½	35¾	29½
Nt Vg Trco	.80	68371	$28	18	23¼	+4¼	26⅞	16½
Nearctic o		5296	70	15	15	−40	190	50
Nelson H o		104607	95	17	55	−14	6¼	56
Nelsn H p	r.28¾	55316	110	33	58	−37	6¼	80
Nelson V o		34248	66	14	25	−30	75	47
Neptun R o		15442	460	255	255	−180	470	300
Nevada o		11473	$5¾	200	225	−225	13⅞	430
NB Tel 1.37	1.37	366	$19	17	18½	−½	19	16
NB Tel 1.85	1.85	83	$21½	19¾	20⅞	+⅞	22¼	19¾
NGld Scot o		80411	38	14	17	−20	178	25
N Goliath o		71539	37	9	13	−22	185	28
N Hrding f	.40	2757	$10⅛	7⅞	7⅞	−1	12	5½
N Hrdng m	.40	2172	$10⅛	8¾	9	+¼	11	6¾
N Hrdg deb see below								
N Kelor o		13968	37	18	26	−7	83	20
N Provid o		16344	61	30	55	+20	40	17
N QRagin o		12587	$5	150	5	+229	271	150
N York Oil		268	17	10	11	−3	50	12
Newalta		15674	150	85	92	−53		
Newfld M o		85225	375	71	72	−263	340	305
Nfl CapA f	p.30	13944	$10⅞	7	9¼	+1½	13⅛	6½
Nfld Cap B	p.30	1169	$12½	8½	11	+2	13½	9
Nfld Tel 725	1.45	39	$18	17⅜	17⅞	+⅛	19	17½
Nfld Te 975	1.95	104	$21¾	20	20½	+¾	22	19½
Nfld Te 885	1.77	321	$20¼	19½	20	+½	22	19½
Newhak o		73867	$8¼	290	315	−310	7½	325
Newscop		30611	40	25	57	−23	185	55
Newtel Ent	1.22	7977	$18¼	15⅜	16½		18⅞	13⅞
Nexus o		11629	156	44	67	−73		
Nkl Rim o		5431	19	11	11½	−4½	44	15
Noble M o		1591	55	30	35	−11	80	36
Noma A f	.24	79712	$18⅜	9¾	16¼	+6¼	20¾	8⅞
Noma B	.23½	1532	$18¾	11½	16½	+4	27½	9⅝
Noramco o		104191	$6⅝	80	100	−450	14¾	335
Noramco w		22905	210	5	8	−192	8	100
Noranda F	.80	96723	$20½	13¼	14⅜	−5⅛	26½	13¼
Noranda F p	v2.14	500	$25	25	25			
Noranda I	1.00	547727	$27⅛	20⅛	24⅛	−1⅞	38	19½
Nornda I B	v2.22	12460	$33¾	26½	32	+5	30	23¾
Nornda I C	1.93	55633	$37⅞	27⅛	29¾	−2⅛	44⅞	25½
Norcen	.50	579[illegible]	$21½	16⅛	18⅞	+½	28⅛	15¾
Norcn ord f	.50	48852	$18⅞	14⅛	17⅛	+1⅜	26	13⅞
Norcn 8.12	2.03	8141	$25½	24½	24¾	+⅛	26½	23¼
Normic A f		2805	450	265	450	+100	8⅛	320
Normic B		38	450	380	425	−70	8¼	490
Norpel R o		1820	180	20	40	−99	140	139
NC Oils	p.20	44573	$21½	16¾	18⅞	+1¾	23⅞	10¾
NCO pr	2.75	20	$46	36½	43	+3	41	38¾
NCO 3 p	v1.77	145	$31	23¼	28½	+4½	33¾	20
NCO 6 p	2.00	1256	$21½	18	19¾	+1½	23⅛	17⅛
NCO 7p	1.87	1014	$25¼	20½	22	+1⅜	25½	18⅜
Northair o		25969	230	52	57	−103	335	65
NCan M o		320	220	170	210	+25	225	140
NDynsty o		11738	90	30	44	−36	255	50
Nor Tel	a.28	350360	$25¼	18⅛	19⅞	−2¼	32⅛	18¾
NTel 3 p	v1.93	7703	$25½	24½	25¼		25⅛	24¾
Northgat	x.50	82076	$8½	6¼	6⅜	−1⅛	13	5⅛
Nthgat gl w		7015	345	100	100	−230	5⅛	200
Nthgate w		737	75	21	30	−45		
Nthlnd O o		9558	18	10	17	+4	30	10
Northstr E		7781	360	250	275	−85	6	120
Northway o		15375	95	40	47	−3	265	41
Nwst Dgtl o		5552	200	60	80	−35	300	100
Nthws Drg	.30	2441	$8¼	5⅞	8	+½	8⅞	6⅛
NW Util p	4.00	72	$49	44½	45½	−1	50	46¼
N Beauc o		85261	34	12	13	−17	78	20
Nva Coges o		3127	200	110	171	−29	445	180
Nova Cor f	.44	539886	$14¾	8¾	12	+2	11½	5⅛
Nova E p	1.93	222	$24¼	23	23⅞	+⅞	25	23
Nova F p	2.43	238	$26½	25	25¼		27	25
Nova G p	2.44	709	$26	24¾	25½	+¾	27¼	24¼
Nova H p	1.90	1003	$23¾	20½	23¼	+3	24½	19¾
Nova O p	2.28	4066	$26	24¾	25	−⅜	27	21
Nova w		330	$43	27	33	+4	34¼	17
Novagld o		21879	$5⅞	50	82	−480	7⅜	250
Noverco	.76	19011	$12	10⅛	10¼	−⅜	14⅞	9½
Nowsco W	.24	60989	$19	11¼	13½	+½	24⅞	10⅝
Nu Gro o		3564	210	90	105	−96		
Nu Gro w		1764	33	3	3	−17		
Nucorr o		2557	10	1	1	−6	17	5
Nufort R o		4704	50	15	35	+7	48	18
Nuinsco o		27372	345	50	84	−261	6⅛	165
Numac		38197	$11	8	8¼	−1	12⅞	7½

O / P

Actions	Div. en $	Ventes (100)	1988 Haut	Bas	Clôt.	Net Var.	1987 Haut	Bas
OE Inc	.20	5824	$13	9⅞	12¾	+2⅛	14¼	8⅛
Oakwood		4769	$5⅛	40	55	−420	5⅜	180
Oakwd A f		17420	465	20	50	−290	400	93
Oakwd A p	r1.90	4039	$9⅞	100	255	−545	9¼	315
Okwd B p	r2.78	669	$12¼	150	300	−7	12¼	6
Oakwd C p	r.67½	658	335	25	75	−125	490	105
Oakwd D p	r.96	520	$5⅛	80	125	−275	450	200
Ocdentl Pt	a2.50	2	$32¼	32¼	32¼			
Ocelot A		1308	$12½	7¼	10½	+4	8½	415
Ocelot B f		101099	$12	6⅜	8⅛	+1⅞	7⅛	350
Oil Patch A		986	20	10	15		32	11
Olltex o		4559	75	15	25	−45	70	30
Okanagan S	.06	423	415	335	390	+40		
Okanagn A p	.40	109	490	475	475			
Old Canada	.04	1583	150	99	105	−70	230	125
Old Can B	.76	981	$7¾	7	7¼	−¼	9¾	6½
Omega Hyd		12315	$6¼	270	300	−212	9½	430
Onex C f	.25	51323	$14⅜	8⅛	11¾	+1¼	20	8¼
Onitap o		40737	60	22	27	−18	75	25
Opawica o		2223	460	280	430	+130	370	66
Opimian o		45	$7	440	450	−175	12½	395
Orbit		46680	121	66	70	−8	265	54
Orbit 2 p	.75	2778	$9⅞	6¾	7⅛	−⅜	13½	7
Orbit 3 p	.85	674	$8½	6½	7½	−1		
Orofino o		10001	85	38	42	−23	150	45
Oshawa A f	.36	46184	$23⅛	19	22¼	+3	24	17
Osisko o		40925	50	17	20	−17	68	22
Otooles G		469	190	150	160	−25		
Oxf Prop	p.00⅛	47469	183	133	160	+25	270	110
Oxf Prop d see below								
PCL Indust	p.05	4072	$7¾	5⅛	6½	−1	11½	475

suite à la page D 6

Variations de 1988 à la Bourse de Vancouver

A / B

Actions	Div. en $	Ventes (100)	1988 Haut	1988 Bas	Clôt.	Net Var.	1987 Haut	1987 Bas
AAA strnp i		25569	126	25	53		0	0
ABS res i		4861	100	36	70	+35	125	35
AIS res i		495	100	45	45	−40	235	85
AMP expl i		863	45	15	20	−5	100	25
A a foods i		5464	120	35	120	+60	125	41
A a fds w i		2370	2	1	1		10	1
Al res i		12237	80	40	40	−39	90	40
Aabbax i		2130	60	26	40	−11	60	42
Aabco		930	26	3	3	−27	52	21
AAO ag i		5555	210	60	90	−55	250	110
Aaron mns		5737	18	1	2	−6	35	7
Abac rs i		8130	75	21	30		0	0
Abbev i		3417	250	45	124	+49	130	75
Abbot eng i		556	59	15	15	−30	45	40
Abv inv a i		1745	9	5	6	−2	33	5
Abv inv b i		3138	10	6	7	−2	30	6
Abc tech		7823	100	15	15	−65	225	50
Aber res		7410	278	145	200	−30	380	155
Abitibi res		330	15	13	15	−5	43	10
Abo res		10682	83	27	30	−40	149	34
Absorptve i		5372	110	38	42	−58	390	100
Acacia mn i		15303	26	5	11	+3	30	6
Academy i		2637	175	60	85	+6	185	60
Access tc i		3913	25	10	12		110	12
Accura i		5761	110	55	55		0	0
Ace dev i		15930	41	25	25		0	0
Acheron		80481	47	11	17	+2	43	13
Acheron r		205	1	1	1		4	0
Achilles i		31564	57	16	25	−8	56	21
Achilles wi		1835	5	1	1	−2	9	2
Acorn res i		15024	25	3	3		[illegible]	0
Acquest i		21516	35	10	27	−1	65	12
Acquiscrp i		73207	90	25	35		0	0
Acquisitor		9106	700	65	100	−550	8¼	225
Actoma i		32399	70	24	35		125	21
Acu sys i		10369	68	11	17	−11	320	21
Ad com i		13389	25	5	5	−15	60	12
Ad dome i		2531	16	5	8	−3	59	10
Adams ex i		17862	40	5	6	−14	80	16
Adastral i		13585	45	10	13		0	0
Adastrl w i		5210	6	3	5		0	0
Adola i		2184	14	3	4	−8	29	8
Adrian w i		48470	22	5	20		0	0
Adrian i		77270	100	30	66		0	0
Adv gravs i		18950	110	50	100	+25	190	45
Advnc gr i		7065	30	5	7	−4	105	10
Adv vhcl i		9619	100	65	70		0	0
Ad vhcl wi		2330	15	3	15		0	0
Aerolift inc		30721	125	51	85	−5	220	50
Agarwal i		780	120	62	85	+14	175	46
Agincourt i		2218	39	10	12	−27	95	35
Aglo i		15945	69	23	40	−10	150	37
AICI		766	87	18	25	−25	120	50
Aigner hld		10045	125	30	35	−51	9	85
All absnt i		19774	255	90	100		0	0
Aims bio		26411	90	20	27	−48	7¾	60
Aintree i		48878	90	8	40		90	30
Air cda		230	$8½	7⅛	7½		0	0
Aitec i		7587	160	42	80	+34	100	40
Aiax res i		3656	22	6	6	−9	135	10
Akers md i		2206	40	8	13	−2	115	15
Akiko i		2258	75	14	19		0	0
Alamo dev i		622	61	50	60	+5	160	27
Alka apol		5008	135	51	55	−25	170	80
Alaskagl i		5275	65	7	18	−18	115	20
Alaskon i		5507	60	16	21	−16	70	30
Alawas gld		6726	105	25	32	−49	167	70
Alban exp		16528	129	40	43	−79	170	33
Albany i		200	45	35	45		0	0
All Energy	.30	1901	$19½	13⅞	15¼	−¼	25⅛	14⅛
Alcan p v	1.88	10	$24	24	24		0	0
Alexa vn i		9185	55	20	30		0	0
Algo res i		41969	47	12	14	−19	116	22
Algoma St		252	$21	21	21	+6⅞	14⅛	14⅛
Algon mn i	.05	26699	80	25	32		0	0
Alice lake i		3003	23	13	14	−6	30	14
Alina intl i		4269	40	12	14	−6	68	15
All star i		19685	70	15	17	−33	145	27
All north i	.32	12915	475	90	132	−308	6⅞	100
Allanco i		17680	93	7	10	−27	300	35
Alliance i		3651	40	15	16	−24	55	25
Allcell		22325	60	13	25	−15	220	30
Allure i		48734	63	15	26	−10	95	20
Allure wi		3135	13	1	1		0	0
Almaden i		4418	120	46	55	−70	240	75
Alotta rs i		133462	199	21	34	−35	405	51

Actions	Div. en $	Ventes (100)	1988 Haut	1988 Bas	Clôt.	Net Var.	1987 Haut	1987 Bas
Alpine expl		5943	28	15	25	+9	60	16
Alta expl i		1660	39	28	32		62	20
Altero i		17462	105	52	90		0	0
Amanda i		9303	121	50	120		0	0
Amazn pete		4979	45	14	15	−30	110	27
Ambasadr		7127	485	190	410	+110	300	105
Amber i		5143	135	21	26		0	0
Ambroust i		491	14	10	12	+2	36	5
Amca res		5526	54	10	12	−33	330	45
Amcan i		2148	170	80	115	+43	7⅛	70
Am aquatc i		2355	8	3	3		15	3
Amer bio		13550	375	140	270	+85	11¼	175
Amr bdgt i		9617	20	2	3	−15	39	4
Amr cdn i		93388	290	18	25	−69	195	45
Amer fb i		36335	80	7	69	+56	5⅛	10
Amer litw i		50443	32	4	6	−4	305	15
Amer md i		27172	380	120	380	+265	210	115
Amer pac		39968	712	245	410	+120	350	225
Amer pltn i		16004	110	30	50	−2	205	40
Amer rs		57420	310	100	161	+31	270	115
Amer tec i		39979	38	3	3	−32	90	29
Amer west		3150	78	40	40	−20	100	50
Am wstwt i		26773	105	18	18	−45	140	63
Amer girl i		4948	110	46	79	+30	100	30
Am pc bk		36954	50	20	28		0	0
Am vent i		5095	50	30	37		0	0
Ameritel i		3911	167	80	100		0	0
Ameritex		1372	52	13	13	−25	100	30
Ameroil		5142	55	12	21	−16	94	30
Amir mine		6126	275	110	179	−51	5¼	155
Amstar i		5358	32	5	10	−8	70	10
Amulet i		33447	68	5	7	−48	90	40
Anchor gld i		21571	65	20	22	−32	70	20
Andaurex		7280	45	20	23	−11	85	25
Androne		31199	235	117	120	−50	250	100
Androne w		14710	65	1	1	−54	70	10
Angle w		4850	45	3	3	−39	42	13
Angel res		6716	210	101	125	−75	360	116
Anglo am i		6625	48	45	47		0	0
Anglo wt i		120	7	5	5		0	0
Anglo cdn		3106	30	8	8	−16	85	16
Anglo Bom		35519	70	25	32	−16	120	28
Anoraq i		5760	245	110	200	+60	220	75
Ansco bc i		4242	24	6	10	−6	49	16
Antipe i		23324	115	40	80		0	0
Antony i		20872	40	10	21		0	0
Apex engy		13383	80	10	15	−15	175	22
Ap app i		805	90	35	40	−55	160	55
Applied en i		22915	180	40	100	+15	5⅞	80
Approachi		24275	115	28	85		0	0
Aqua 1 i		9888	58	30	40		0	0
Aquarius		19434	200	45	46	−109	280	130
Arakis i		18477	550	83	550	+465	95	50
Arapaho i		39302	100	30	77	+34	90	30
Arbor res		15308	112	29	40	−65	445	100
Archr intl i		94712	1100	285	1050	+665	8⅛	45
Arctic Red		9911	49	17	20	−5	60	25
Argenta i		5805	80	26	55	−20	405	60
Argentex i		5568	40	10	13	−27	134	30
Argo dev		16996	148	45	50	−30	400	80
Argo w		12440	15	4	5		0	0
Argonaut i		8080	160	5	10	−102	340	21
Argonex i		5103	28	5	5	−20	62	11
Argrel res i		2045	40	16	30	−8	45	22
Argyle vnt i		20035	38	25	34	+5	45	17
Aricana i		5267	15	6	8	−4	110	10
Ariel res i		44311	270	90	136	+43	170	60
Aries res i		13139	58	26	30	−30	82	27
Arion res i		35315	33	4	5	−18	45	16
Arivaca sil		1138	46	10	11	−14	125	15
Arzn gld i		2825	32	10	12	−21	65	31
Ariz ioioba		15131	151	30	55	−45	360	70
Arizna io w		1336	14	1	2	−8	50	5
Arizona svr		8673	50	15	19	−20	140	24
Arizna str		7960	75	26	27	−33	215	50
Ark egy i		5895	38	5	11	−29	75	24
Ark la tex		24610	95	10	16	−24	85	21
Armada i		13131	275	40	49		0	0
Armenin i		15167	135	15	24	−41	80	60
Armeno		12883	110	15	40	−65	280	80
Armor Dv i		1057	30	21	25	−1	105	25
Arnada w i		2790	5	1	3		0	0
Arnada i		13600	65	20	23		0	0
Arrwfld i		490	45	18	24		0	0
Arrowhd i		1036	20	10	15	−3	42	13
Arthurian i		7905	45	10	14	−6	75	12
Artina res i		430	40	15	18	−9	75	27
Arwic intl i		2512	50	15	17	−4	59	20

Actions	Div. en $	Ventes (100)	1988 Haut	1988 Bas	Clôt.	Net Var.	1987 Haut	1987 Bas
Ascot inv		4923	32	16	20	−8	74	24
Ascot pra		107	100	35	35	−10	200	125
Ascot res i		6861	70	17	40	+17	135	20
Ashburton i		2175	30	13	17	−3	89	20
Asia pac		9285	60	5	6	−54	155	25
Asia pci		3772	91	30	50		0	0
Asiamer		13091	900	440	900		0	0
Asiamer		120	$9½	9	9½	+½	9¼	400
Asian cdn i		10722	25	9	15	−6	214	13
Asitka res i		18953	60	30	60	+20	150	35
Aston		13466	220	40	69		0	0
Athbsk wt i		13250	28	10	20		0	0
Athabask i		60223	85	20	79	+41	109	32
Athena gld		23950	285	100	130	−165	295	46
Athlone i		5570	60	50	55		0	0
Atlanta		27225	390	200	300	−20	6⅛	230
Atints i		16849	75	6	7		0	0
Atna res i		2575	55	15	15	−22	85	30
Atna w i		1030	6	2	2	−2	5	4
AU res i		7148	35	10	12	−8	68	20
Auckland i		11224	36	8	15	+7	40	6
Audre rec		15393	40	10	17	−17	120	25
Aurizon		7607	87	35	35		0	0
Aurogin i		11042	107	15	31		0	0
Aurgin wi		2635	15	3	3		0	0
Aurun a i		6801	30	1	2	−13	40	7
Auspex i		11041	100	10	12	−75	135	80
Austra res i		1034	12	5	6	−6	44	12
Aust corp i		2446	35	10	11	−19	100	25
Aust gld i		49387	205	45	85	−45	200	115
Aut chek i		10643	135	100	123		0	0
Autchk wt i		3814	19	10	12		0	0
Auto Mar El		302	$19½	15	17½	+2½	19	13
Avalon res i		7260	25	5	5	−8	60	8
Avanc intl i		11071	125	18	22	−78	250	55
Avanti i		5445	15	4	4	−1	65	5
Avatar i		14578	135	40	50	−10	70	45
Avenue rs i		2925	80	20	20	−60	145	41
Avino mns		16801	130	60	65	−3	185	68
Avocet i		4018	115	30	60	−36	190	70
Avndl i		19818	153	35	53		0	0
Award res		6499	63	6	16	−39	250	5
Axiom intl i		8422	50	8	8	−34	5½	35
Axr res i		2684	60	12	20		0	0
BA res i		985	20	5	10	−4	38	13
BCFP	.45	1687	$21⅛	18¼	18½	−1	25¾	14¼
BC res		5460	105	81	95	+5	140	75
BC Tel	1.82	4061	$29½	26¼	28⅛	+1¾	29¾	22½
BCPh 6 pr	6.00	9	$72	70	70	−1	72	71
BGM div i		23890	90	40	54	−6	395	25
Backer res i		725	59	20	30	−20	70	35
Baden ex i		4470	20	8	11	−4	49	15
Baha res i		28942	60	8	10	−13	74	21
Bakra i		40680	165	73	113		0	0
Balance i		19540	65	13	19		0	0
Balcor res i		37681	73	15	22	−28	171	20
Biltar i		17523	100	65	85		0	0
Balsam i		4460	20	6	7	−11	97	15
Balsam r i		1775	2	1	1		0	0
Banbury		6483	85	39	45	−15	175	45
Bk N S	.76	504	$14⅛	13⅛	14⅛	+2	18	11⅛
Bankit res i		2290	12	3	12	+4	37	7
Banner i		6300	20	1	3	−12	68	9
Bar res		13209	160	70	92	−13	220	61
Barndm i		9310	50	25	25		0	0
Barcan i		18006	75	1	5	−56	70	60
Bard i		3860	59	21	25	−15	48	40
Barkhor i		38185	69	5	6	−30	150	23
Baroque i		88122	25	5	6	−14	60	13
Barrier i		2246	125	25	28	−61	280	85
Barsand i		839	35	15	20	−10	100	25
Bart res		20305	44	25	37	+7	58	23
Barvtex i		5468	54	10	10	−25	73	27
Basaba i		40283	251	35	115	+59	110	51
Bateaux i		10385	187	65	177		0	0
Bathrms i		14261	71	12	12	−8	130	15
Bauska i		37431	62	9	9	−35	170	30
Bavarian i		205	70	20	65		200	54
Bay rs i		5685	68	40	43		0	0
Bayrdg i		9440	55	50	50		0	0
Baywest		63938	35	3	5	−23	130	20
BCbancrp		3005	102	70	95	+20	90	53
Bc pcf a		8162	140	50	66		0	0
Bc pcf b		1171	170	55	65		0	0
Bc pcf wt		160	2	1	1		0	0
Bc pcf wta		591	35	2	2		0	0
Bce	2.44	21	$38½	38½	38½	−1	39½	39½
Bear lake i		26753	60	15	18	−25	115	30

Actions	Div. en $	Ventes (100)	1988 Haut	1988 Bas	Clôt.	Net Var.	1987 Haut	1987 Bas
Bear lk wi		1510	7	1	1	−4	8	2
Brdmore i		29706	232	30	46	−19	75	40
Beau pre i		1760	90	33	55	−25	170	41
Beau vl i		12168	70	18	20		0	0
Beauchp i		16147	80	15	18	−58	90	53
Beaver res		3150	170	35	40	−125	480	140
Belpac i		307	30	24	29	+4	100	21
Bell Molyb		140	20	17	18	−2	50	20
Bellabon i		13289	300	80	100		145	35
Blwthr i		14364	90	55	90		0	0
Belmont		61469	155	22	76	−40	180	46
Belmoral		630	240	143	143	−222	9½	250
Beltec i		17807	75	35	42		0	0
Berna gold		585	180	145	150		0	0
Berna i		21383	315	121	180	−75	470	166
Bentley rs i		16951	140	15	16	−124	260	100
Berglyn i		30354	90	26	37	−29	75	60
Berkley i		3953	70	40	49	−1	100	45
Bermd rs i		4343	160	72	160	+70	270	65
Bethlhem		3456	174	70	85		0	0
Better res i		15467	120	20	32	−63	210	75
Bi ptro i		2069	150	65	65		0	0
Bicer i		5683	200	60	71		0	0
Big bar i		8655	65	11	13		0	0
Big ben i		15484	108	35	37	−68	184	50
Big i dev i		8717	47	8	8	−7	60	15
Big m i		29142	60	12	30	+3	145	20
Big roc gld		6540	375	190	370	+170	240	100
Big strike i		8690	115	60	80		0	0
Bighorn dv i		19218	45	10	15	−15	90	25
Bigstn mnr		5197	42	20	35	+13	49	21
Billikin res i		7390	50	25	35	+10	145	25
Bio feed i		2375	20	3	3	−8	45	10
Bioject		28268	1175	440	490	−510	16¾	450
Biologix i		22945	285	110	130	−10	450	120
Biomet i		4187	190	60	75	−16	152	70
Biomet w t		2965	18	1	2	−6	50	8
Bishop mn		13453	36	1	3	−32	130	20
Bitec dev i		3449	20	5	10	−5	70	15
Bitterroot i		876	38	16	17	−33	65	25
Black labl i		36815	60	6	14	−26	85	35
Blk swan		47645	165	41	52	−99	375	120
Blk thundr i		10149	70	11	20	−30	180	4
Blackbery i		15045	50	7	7	−11	103	18
Blkdm mng	.20	203	675	460	460		0	0
Blue dmd i		2741	12	5	8	−3	32	10
Blue emld i		8155	50	25	35		0	0
Blue gld i		4758	35	17	18		0	0
Blue ridge i		7787	100	50	80	+15	165	28
BMP tech i		6415	91	14	65	+47	85	15
Boch lmp i		140	40	10	17		0	0
Bois creek i		7703	24	4	10	−1	40	10
Bolero rs i		10453	130	50	55	−85	150	45
Bondell in i		15839	175	20	20	−75	170	55
Bonus pete i		980	20	5	3	−18	50	15
Bookr gld i		6415	60	19	50	+12	50	36
Brdeaux i		1019	45	20	30	−10	75	40
Bowes lv i		28371	195	36	50	−140	210	35
Brace res		1554	20	11	13	+2	82	11
Bradbury i		2608	95	48	90		0	0
Bradnr rs i		2251	115	25	31	−64	150	60
Bradsue i		1969	55	3	10	−40	305	40
Brahma rs i		11187	48	4	9	−31	115	35
Brandvr i		36217	380	60	205	+135	120	60
Braner i		8385	45	18	25		0	0
Bravo i		8803	95	41	54		0	0
Brazos i		6791	85	14	55	+24	147	12
Breakwtr	.10	2064	625	375	400	−55	13	445
Bren mr i		26468	60	10	35		0	0
Brent res		4647	110	35	40	−5	120	25
Brenwest i		51822	50	8	15	−20	60	30
Brna i		8350	49	13	17	−23	130	30
Brican Res		92447	195	40	71	+21	100	26
Bridger i		10139	170	25	155	+113	60	36
Bristol		1089	15	5	6	−1	40	5
Brt ind a		1155	30	15	20		0	0
Brt ind b		12093	30	12	19		0	0
Br med i		8499	52	10	19		0	0
Brt pac i		8086	7	3	4	−2	35	5
BRO res i		5162	31	7	12	−21	170	21
Bway bv w		8725	6	1	1		0	0
Brdwy bvi		34430	65	3	5	−45	170	36
Brohm rs		1475	490	285	490	+15	15¼	390
Brooks i		11310	39	30	33		0	0
Brower i		2465	12	5	7	−3	22	7
Bufflo w i		3195	42	5	5		0	0
Buffalo i		19645	90	30	37		0	0
Bullet gr i		1632	12	3	4	−5	33	9

Actions	Div. en $	Ventes (100)	1988 Haut	1988 Bas	Clôt.	Net Var.	1987 Haut	1987 Bas
Bulin rng i		[illegible]	50	10	13		0	0
Bullion w i		[illegible]	9	1	4		0	0
Bunker hil		41704	475	290	340		0	0
Burdett i		18440	77	15	15	−32	88	40
Burmac i		9938	90	10	40	−30	160	30
Burndale i		1823	15	5	5	−7	40	12
Butec intl i		1051	15	10	13	+1	48	10
Butler mtn i		12091	20	2	5	−15	45	10
Butte i		8340	145	10	16	−89	330	100
Byron i		3009	53	14	15	−30	250	40

C / D

Actions	Div. en $	Ventes (100)	1988 Haut	1988 Bas	Clôt.	Net Var.	1987 Haut	1987 Bas
Cel ind		25570	450	65	201	−9	6¼	90
CIH tech		12774	240	105	155	+20	5⅛	100
CTI tech i		57251	20	2	16	+8	35	6
Caara vent i		3761	30	11	14	−14	115	20
Cache d or i		138	20	8	8	−12	40	20
Cactus i		11260	50	15	29	+14	87	15
Caddev i		58276	305	16	22	−93	195	55
Cad Frv A	.64	150	$9⅞	9¾	9¾		0	0
Cal grpht		13415	$16	6½	8⅛	−7⅞	16⅛	6
Caledonia		1514	35	25	25	−14	135	35
Caliente i		3181	20	6	10	−6	186	11
Calif gold		230	150	100	105	−55	410	160
Callex ent i		5502	98	36	80	+40	156	30
Calnor res		11149	66	20	25	−30	115	30
Calpine i		476020	293	6	272	+260	40	10
Caltech i		1168	100	10	15		0	0
Calvada i		8946	130	36	41	−29	80	51
Calvoso dv		4556	29	5	15	−4	40	12
Cam net		8065	1125	270	625	+100	18⅛	400
Camas i		9331	43	14	15		0	0
Cambrn i		15060	85	30	40		0	0
Cambria i		19442	161	35	161		0	0
Camfrey i		104978	235	50	116	+56	225	60
Camino i		8119	150	35	40	−97	260	45
Can Ex res		7540	40	5	9	−21	70	26
Can mac		4982	43	20	22	−14	65	25
Cdn ven i		2583	40	15	17	−13	155	30
Canalaska i		28083	90	36	50		0	0
Canam i		7242	45	11	11	−9	49	18
Canamera i		555	[illegible]	1	9	+2	35	6
Canamin i		5599	120	50	55	−30	170	21
Canarc rs i		43659	131	32	99		0	0
Canasia i		14978	53	8	11	−34	71	20
Canasi rs i		1063	82	62	62	−13	90	55
Canaust i		2402	58	30	40	−5	67	44
Canby res i		4930	345	160	180	−110	355	135
Cancm li		8440	180	30	46	−84	290	85
Cancorp		1895	42	16	30		0	0
Candela i		1035	36	30	32		0	0
Candol dv i		6259	69	32	38	−22	135	45
Candrado		9405	550	350	380	−80	490	120
Canfor	.55	1	$25½	25½	25½	−6½	32	21
Canguard i		4625	75	5	5	−25	91	25
Canlan inv		202	300	225	260	+10	275	225
Canova res i		52061	138	20	25	−32	215	30
Canreos i		26940	47	10	18	−25	93	25
Cansorb		17475	395	110	203	−2	375	145
Canstat i		27912	18	2	2	−9	65	10
Canterbry i		47780	20	4	7	−8	75	10
Cantrell i		4824	350	215	320	+20	325	170
Canuck rs i		32390	186	70	100	−40	7¾	99
Canus lab i		210	25	18	18	−2	101	20
Canusa i		7822	185	60	85		120	50
Canwest a		1950	200	75	100	−30	315	100
Capella rs i		70496	27	3	3	−6	62	8
Capilano i		20181	20	5	13	+7	34	5
Captl rsrv i		79237	102	16	25		0	0
Capricorn i		11740	40	5	8	−17	45	15
Caprk eng i		10072	60	3	5	−54	98	8
Cap cons i		8824	13	2	4	−7	40	6
Cardinal i		13589	30	6	10	−7	60	8
Care pnt i		16416	42	15	16	−1	75	10
Care vet i		15095	64	21	44		0	0
Cariana ill		71265	71	5	10	−11	88	15
Caribbean i		14518	75	20	24		0	0
Carina i		3138	40	24	26	−9	75	24
Carlin res		755	75	25	26	−24	150	43
Crisbd i		47514	90	30	35		0	0
Carlson i		12043	40	12	13	−12	69	18
Carmac i		3358	44	21	24	−16	75	27
Carmelita i		23298	180	25	26		0	0
Carnes crk i		13535	65	25	25	−15	48	12
Crlina i		9916	90	6	15	−23	126	30

suite à la page D 7

Variations de 1988 à la Bourse de Toronto

suite de la page D 5

Actions	Div. en $	Ventes (100)	1988 Haut	1988 Bas	Clôt.	Net Var.	1987 Haut	1987 Bas
PHH Corp	a1.12	33	$39¾	36¼	39¾	+1¼	56¾	35½
PMC Corp o		970	180	60	100	−60		
PNR A o		458	105	40	47	−58	225	100
PNR B f		948	105	36	36	−69	225	100
PPC OG o		35964	335	100	122	−68		
PWA Corp		132321	$22¼	13⅛	15⅛	−4⅞	29½	12
PWA A p	2.43	3531	$27	24⅞	24⅞	−1⅛	27½	23½
Pac Aqua o		20462	105	34	36	−34	5	55
PCsar A o		3219	140	80	125	+30	175	90
PCsar B f		1449	110	60	110	+35	160	75
Pac Nat A f	.06	6354	285	175	220	+21	335	175
Pac NthA f	1.50	1026	$23¼	19⅞	22¾	+2⅞	25	19¾
Pac Nth 6¾	1.68	193	$19	17⅛	17⅞	−⅞	22	17¼
Pac TrOc o		99733	430	26	27	−393	7⅞	220
Pacvest o		8955	105	55	65	−40		
Pafco Fin	.24	9030	$7⅞	5	5½	−2⅛	14	6¼
Pgurin A f	.60	105397	$10¼	7¼	8½	+⅛	19	7
Paloma P		5328	470	330	415	+65	6⅛	290
Pamorex o		17765	105	30	46	−69	241	69
Pamorex w		6341	32	½	1	−27	98	21
Pamour		15524	$10	5⅞	6¼	−2	17¼	7
Pan Amr o		3613	185	80	85	−95	390	100
PanAtlas o		6353	165	75	80	−70		
PanCan P	.60	13474	$28¼	23⅛	26¼	+2	36¾	22½
Panconti		9700	470	250	285	−110	7⅛	235
Panforma	.05	1835	235	120	128	−97	5⅞	150
Paragon o		2653	$5	300	350	−100		
Parml FA f	p.02	71571	230	125	135	−65	6	105
Parmnt R	p.40	1969	$11½	6	11½	+5½	10¼	5⅛
Parkland	.10	8657	$8½	5¾	6¼	−1	12⅛	6½
Parlake o		1876	50	30	40	+2	75	37
Parquet o		9613	35	10	13	−5	71	15
Paulin A	.26	1113	$9¾	8½	9	+1	11½	7¼
Pe Ben O		2293	140	85	105	+1	165	70
Peerless	.32	10183	$8⅛	6	7⅛	+1⅛	10¼	5¾
Pega Cap o		47339	29½	3	7	−20	100	25
Pegasus	a.10	90428	$22⅛	13⅛	13¾	−7¼	33⅞	14⅞
Pmbrtn A f	.16	19763	$7¾	480	5	−2½	12¼	5¼
Penn Wst o		9475	75	32	49	−21	134	40
Penningtn	.40	9869	$15⅛	10⅜	14	+2¾	27⅛	11¼
P Jewl	.40	153	$23⅞	17¼	22	+3½	20¼	15½
PJewl A f	.40	33827	$18½	9	17½	+9	15	6½
Peter Mir o		2821	105	35	35	−30	300	45
Petromet o		35704	210	61	100	−38	435	121
Pirotech o		287	12	4	4	−2	27	6
Petrox o		911	8½	5	5	−3	20	4
Phillips Cb	1.10	709	$22½	17	21⅛	+3⅞	21	16
Phonix Can		8049	$5¾	180	195	−180	7½	295
Phnx Gld o		2685	65	10	14	−46	90	50
Photo Eng	1.48	330	$28½	24	24	−3¼	35⅛	25½
Pine Point	1.00	5932	$30	12¾	30	+15½	17¾	7⅛
Pioner M o		134303	$11	270	295	−817	16¾	465
Pipestone o		6303	60	20	25	−4	75	25
Place Res A		18087	104	55	60	−25	187	85
Placer Dm	p.22½	639676	$20¼	13⅞	15¾	−3⅛	28¼	14¼
Placer G w		11065	340	75	88	−257	6	235
Plstl Fab	p.10	2917	490	310	320	−170	5¾	425
Plstc Eng o		34360	200	85	90	−105		
Plstc Eng w		18276	70	25	25	−15		
Platnova o		19445	130	32	49	−61	180	53
Plexus o		17565	465	130	175	−215	6	215
Poco Pete		158705	$13¼	7¼	8¼	−2⅛	20⅛	8¾
Poco D p	1.35	4845	$17¾	12½	13¼	−3¼	22⅞	13½
Poco Pet w		33532	495	1½	2	−328	12¾	250
Polymer	.15	4260	$11	465	9¾	+4½	6¼	450
Polymer w		8559	320	50	218	+153	105	25
Polysteel o		71160	400	66	90	−50	8⅛	21
Powr Cor f	.60	128015	$14¼	8½	12⅞	−1⅞	21⅛	10¾
Pow C 2.375	2.37	137	$47	45	45¼	−1¾	47½	42½
Powr C 1p	4.00	4180	$46¼	42	44	+2	51¾	42
Pwr Ex o		30994	81	17	21	−51	168	50
Powr Fin	.60	31541	$17⅛	12	14⅛	+⅞	25¼	10
Pwr Fin A	v1.93	4023	$22½	21½	22½	+¼	25¼	22
Prairie Oil		2537	$8½	6¼	6½	−½	12	6½
Precamb		4324	315	200	200	−90	400	235
Precsn D A		3838	400	180	191	−209		
Premdor f	p.22	5774	$6⅞	340	370	−75	9½	400
Primex F		17029	395	210	215	−85	5½	240
Pronto E o		13699	113	35	35	−75	5⅛	71
Provigo	.24	113624	$12¼	8¼	11	+2½	13½	7
P Storage see below								
P Storag II see below								
P Storag 3 see below								
Pure Gld o		39502	64	13	20	−17	145	32

Q / R

Actions	Div. en $	Ventes (100)	1988 Haut	1988 Bas	Clôt.	Net Var.	1987 Haut	1987 Bas
Quadra L o		23358	$8⅜	480	5⅛	−2⅞		
Quartz M o		33387	295	82	95	−155		
Que Wst o		1648	13	8	11	−1	26	5½
Que Sturg o		16134	400	200	205	−210	8⅛	305
Que Tel	1.00	777	$14½	13	13⅛	+⅞	16	11
Que Tel B p	.95	103	$11⅞	9⅞	10⅛	−⅞	12	9¼
Que Tel 7¾	1.55	53	$18¾	17	17⅛	−⅛	19½	17
Quebecor A	.24	7878	$20⅞	13¼	20	+7⅛	21¾	12½
Quebcor B f	.24	2051	$18¼	13	16¼	+3¼	20¾	12
Q Street		4511	$7	450	475	−5	9⅞	400
Queenstak	.05	37795	148	85	123	+24	290	75
Quenstn G		60922	340	115	210	+75	315	95
Qintra B o		4757	70	25	32	−33	260	50
RBK Nt		19948	$11½	385	11⅛	+5⅞	11⅞	5
RBK Nt p	v2.48	2606	$30½	27	29⅛	+2⅛	29⅞	27
RFC Res o		2263	265	220	220	−30		
RPF Bnd u see below								
RY Fin p	v2.08	2693	$25¾	22	25½	+3½	26⅛	19½
RY Fin r see below								
RY NT Fin		6327	$12¾	5⅞	12¾	+6¾	14⅛	5⅞
RY II p	v2.08	5097	$25⅛	21⅞	24⅞	+3⅛	26	20¼
Ram Pet		4000	390	270	300	+20	465	200
Ranchmen		15150	$7⅛	425	435	−152	10⅛	5¼
Rnchmn r		427	5	3	3	−2		
Rnchmn p	2.45	1409	$26⅞	23⅛	23¾	+⅛	28	23
Ranger		365687	$7⅞	5⅞	6	+½	9	455
Ravrock f		18892	$10⅞	6	6¼	−1⅛	14⅛	6¼
Rea Gld o		56783	430	230	310	−110	9	52
RelCap A f		195	350	175	200	−150	480	300
RdLk Buf o		2065	110	25	25	−100	125	100
Redaurm o		2647	60	12	12	−38	97	30
Redpath	.36	34201	$13⅛	9	13⅛	+3⅞	15½	7
Redstone o		31447	114	18	85	+53	80	21
ReedSt 1 Sp	p1.23	9307	$32¾	23⅛	29⅛	+5¼	42	21
Relf Inc	x.75	5187	$7	5¼	6⅛	+¼	16⅛	5¾
Regional o		9575	225	155	187	−8	475	140
Reitman	.52	1433	$20	15¾	16⅞	−2⅞	28½	17
Reitman A f	.52	16433	$19	15¼	17	−1	28	16¼
Rnb Gold U see below								
Renisanc		139752	$17⅞	10½	12⅞	+⅞	16¼	6¼
Repap f	.28	85307	$16¾	10¼	11½	−1⅛	19½	8⅞
Res Captl		31267	$8	375	405	−107	19	450
Res Captl w		13671	100	5	6	−69	10⅛	35
Revn Prp A		3506	470	300	430	+100	440	300
Revnu B f		50804	385	230	370	+125	405	200
Rileys D		938	60	39	50	+15	70	30
Rio Algom	.75	58428	$25	18¼	24	+4½	25½	15½
Rio 580 pr	5.80	124	$86	75	79½	+10¼	80	68½
Rio 8.5	.42½	28	$5¼	400	430	−120	6	450
Rio Alto o		38342	155	25	41	−39	125	65
Rockford o		7043	66	13	15	−52	75	60
Roddy o		13351	295	55	75	−125	6½	180
Rogers A		3502	$74	23¾	74	+50½	27¾	17
Rogers B f		73071	$64¾	23	64	+41¼	27½	14½
Rogers p	1.87	9123	$93¼	34⅛	92	+57½	41¼	25½
Rolland A f	.54	3306	$12½	9¼	12½	+2⅛	19¼	10
Roman		9998	$14¾	9½	10⅛		19½	8½
Rothman	1.60	10664	$57	39	56	+14½	80	36½
Rothm A p	6.85	46	$85	81	85	+4	89	81
Rothm 2p	1.32	673	$15⅞	13⅛	14¼	+1	16⅛	12½
Rouyn R o		15524	480	235	280	−205	9	330

Actions	Div. en $	Ventes (100)	1988 Haut	1988 Bas	Clôt.	Net Var.	1987 Haut	1987 Bas
Roxmark o		29512	34	18	22	−7	78	15
Roy L Mrchk	.05	3200	$5⅛	440	495	+70	7⅛	425
Royal Bnk	2.20	474705	$37¾	26⅛	37¾	+9½	38⅞	25¾
Ry Bk 1.88	1.88	3871	$23⅛	22½	23	+½	25	20½
Ry Bk 1.45	1.45	23204	$18¼	16¼	17⅛	+1	19⅛	14¼
Ry Bk E	v8.81	4088	$97	80	95½	+5½	100⅛	89
Ryl Gld o		33308	85	50	65		140	50
Ry Lepg L	x.48	21323	$10⅛	7½	8¾	+⅞	17½	7
Ry Oak o		5625	50	24	35	−1	60	26
Ry Pacific		17300	150	108	134	+14		
RT Enrgy u see below								
RT En Ilu see below								
Ryl T + M	1.00	154	$11½	10¼	10½	−¼	13	10¼
RyTrco A	.66	115082	$17⅜	12¾	16⅞	+2½	19	11
RyTrco B	y.66	104	$17⅛	13½	16¼	+3⅛	18¼	13
Ry Trco B p	v1.87	12	$25	25	25			
RyTrco F p	v7.87	10353	$100⅞	99¾	100⅛	−¼	101	100
RyTrco G p	v2.12	6960	$23¼	21⅞	21¾	−¼	26	20½
RyTrco J p	v1.93	11878	$22½	19	21⅞	+1⅛	24⅞	19½
RyTrco M p	1.96	9264	$22½	20¼	21¼		25½	20½
Ry Trco w		10867	$17¼	8⅛	15	+5	24	8¼

S / T

Actions	Div. en $	Ventes (100)	1988 Haut	1988 Bas	Clôt.	Net Var.	1987 Haut	1987 Bas
SM Photo o		2186	35	7	12	−11	220	12
SM Phot u		1557	10	½	½	−6½	110	7
SDC Svd o		6693	43	5	10	−26	325	35
SDC Svd p	.90	198	$7	450	450	−225	16	6½
SHL Systm		15439	$23¼	7	10½	−10	32	15
SNC A f		13051	$8	375	400	−325	16½	6
SR Telcom		3624	$5	275	315	−60	9	355
St Andrw o		10357	445	205	235	−180	8½	250
St Clair Af		4825	$5¼	305	330	−120	10⅞	350
St Geneve o		3942	120	73	73	−40		
StL CemA f	.70	23592	$14⅛	10¼	13½	+2	16¼	9
Samoth C o		8210	285	87	255	+165		
Samuel M T	.44	6221	$18	13¼	17	+3⅛	17¾	13⅞
Samul MT w		5414	$5	150	335	+175	6⅛	135
Sandwell A	.50	705	$11¼	460	10½	+590	8	350
Santa M o		70552	34	7	9	−16	75	19
Saskoil		30986	$10¼	6⅞	8½	+1½	9⅞	5¾
Saskoil A p	.72½	17679	$10⅞	8½	9⅛	+¼	11⅞	8
Sasktch T f	.07	1044	200	125	125	−45	275	150
Saynor Var		10951	95	25	56	−39	355	60
Sce Inv Af	1.28	1807	$17⅞	10⅛	17⅛	+5⅛	16¾	9½
Sceptre R		108004	490	300	320	−45	5¾	252
Scpt R 8deb see below								
Scpt R 7deb see below								
Scptr R 7	1.75	1542	$18	14⅞	15⅛	−⅞	18	14
Scptr R 8½	1.70	606	$19	15⅞	16	−½	19½	15
Schneider	.44	143	$32	26¼	26½	−5½	32	27
Shnidr A f	.44	1549	$27	23	24¼	−1¾	30	20⅞
Scintilor o		87440	$8¾	195	210	−140	7⅞	30
Scintrex		5160	$9	5⅛	9	+2¼	11⅞	5⅛
Scot Paper	.32	8452	$19	15½	17½	+¾	21¾	14¼
Scot York		25968	190	150	160	−10	7½	150
Scotts f	.20	79082	$14⅛	10⅛	13⅞	+3¾	15⅛	8⅛
Scotts C	.20	15437	$14⅛	11⅛	14	+3	15⅛	9½
Scurry Rn	x1.00	2352	$20⅛	14¾	18¼	+1¾	26	15
Sebrght E o		26897	450	60	65	−335	5⅛	150
Seabrt E w		5645	155	½	3	−98	300	70
Seagram	a1.20	156188	$76	62	73¼	+3⅛	109½	64½
Sears Can	.24	133142	$13⅞	9	13⅛	+3⅞	14	7½
Securty H p	1.00	4178	$8⅛	6⅛	7¼	+¼		
Sedona I o		42332	160	95	130	−20		
Seel Mtg	p1.03	1118	$11	9¼	9½	−¼		
Selkirk A f	.50	29814	$49½	17	49½	+27	34	18
Sensormat		1437	400	205	305	+90	5⅛	200
Shasper		105	215	135	170	−5	5⅛	175
ShawC B f	.10	42482	$10⅜	6⅛	10	+3⅛	10	6
Shaw I Af	.20	2661	$15	7½	10¼	−¼	14	9¼
Shaw I B	.17	414	$10	7⅛	10	+1⅛		
Shell Can	.60	72818	$43½	35½	42½	+7⅛	52¾	26
Shltr OG o		4472	22	10	12	−4	49	14
Sheltr OG p	r2.00	30	$7	200	200	−5½	8¼	5⅛
Sheperd P	.30	603	$14⅜	9	14⅛	+4⅛	14⅛	9
Sherritt	p.30	215218	$11⅛	5¼	11½	+6¼	8¼	490
Sico	.40	1360	$12¾	9¾	10⅞	−1⅛	21½	10
Sienna o		1884	50	20	45	+15	85	26
Signtech	x.50	3167	$5	250	260	−190	15⅛	400
Sikaman o		8897	$5½	325	350	−100	7½	150
Silcorp A f	.40	2471	$19¾	15	17		22	14¾
Silcorp B	.40	89	$19½	15	15½	−½	23	16
Silversid o		17530	123	30	40	−55	295	88
Simco Eri	.18	8890	$10	7¾	8⅛	−⅛	14½	7½
Skyline o		27658	$17¾	8	10¾	−⅜		
Slater A		6063	$6¾	490	6½	+½	12	480
Slater B f		11846	$6⅞	460	6	+½	10⅞	465
Slater 1p	1.40	27	$18	14¾	15¾	+1¾	17½	14
Slater 2p	1.40	50	$19	15¼	16	+½	17	15½
Slater 7½ p	1.50	63	$16	14	15¾	+⅛	17	15
Slocan F	.25	9543	$10⅛	8¾	10	−¼	15⅞	6¼
Socnav A f	.35	7799	$5⅛	395	425	−55	7¾	420
Socanav w		5960	150	25	50	−55	400	81
S Louvern o		2349	160	60	65	−110	325	112
Sodisco Inc		776	$8	6¾	7⅞	+⅜	7½	6⅛
Softkey S o		4422	180	105	110	−40		
Sogepet o		2247	42	20	23	−9	100	30
Sonor I A p	.45	159	480	350	400	−25	5	425
Sonora o		14512	$8¼	170	180	−607	15¼	5½
Sony Corp	e4.60	6	$68½	52½	68½	+20¼	49⅛	24⅛
Southam	.64	176173	$32	15⅞	31⅛	+13⅛	26¼	15¼
Southern o		5109	88	15	20	−60		
Southern w		1579	11	2	2	−3		
Spar Aero f	.32	28822	$21½	13½	17⅛	+⅞	24⅛	12½
Sparton o		15975	15	5	12	+1	35	5½
Stan Wst o		3218	400	180	230	−75	8½	250
Std Trslco	.80	5311	$20½	15½	18	+2	20½	15
Starrex o		5226	275	150	150	−110	6	205
States Ex o		15934	40	14	18	−10	145	15
Steinbg A f	.50	49045	$45	27½	33¼	+5¾	43¼	26¾
Stnbg 5¼	5.25	75	$80	73½	79½	−5½	85	80
Stnbg 195	1.95	767	$22¼	20¾	21⅞	−⅞	24	22
Stnbg 29375	2.93	682	$27	25½	26	+¼	28½	25½
Stelco A	1.00	176374	$26⅛	20	22		29	17¼
Stelco B	v1.00	11	$22¾	20	21¼	+3⅛	27¼	17⅞
Stelco C p	1.94	10938	$24¾	21⅞	22¼	+¼	25¾	20
Sterivet o		4127	290	100	110	−65	475	155
Stewart lk o		28678	480	200	250	−20	320	75
Stonbridg		1805	$8¾	6¾	8	+1		
Strathfld o		8060	$5¼	340	350	+10	7¼	275
Strathfld p	.70	1890	$9	6½	7½	+⅞	13⅛	6
Strathn A f		2165	70	32	35	−25	150	50
Stroud o		17390	77	35	50	−2	135	33
Stuart D A	.20	1456	$18½	11⅞	14½	+2⅞	13	9
Sud Cont o		3744	210	52	59	−77	395	124
Summit R		8296	$8½	5½	7	+1⅛	8⅛	400
Sun Ice Ltd		7467	$5⅛	285	295	−185	8	425
Sunburst o		23400	20	7	8½	−8½	37	15
Suncor pr	1.92	135	$25	23⅞	24⅛	+⅞	25⅛	23¼
Synrgst A		14296	$6⅛	430	5¾	+1	12	450
Synrgst w		1479	70	7½	7½	−72½	400	60
Synex Intl o		8824	200	60	65	−127	475	175
Syngold o		23689	185	55	66	−119	5⅛	150
TH Res o		51134	295	123	176	+56	284	31
TBM NT		50744	$6¼	350	5⅛	+42½	8¼	405
TBM NT p	v2.24	16743	$26¼	23½	24⅞	+1½	26⅛	22
TCC Bev	.05	77154	58	5	7⅞	+2¼	8½	450
TIETel		3692	310	140	160	−80	5⅛	220
TSC Shn Ao		6217	135	120	157	−28		
Tap Cp Aof		5164	355	50	60	−115		
Tap Cap w		557	22	5	5	−15		
Taro Ind		2782	105	60	62	−33	190	85
Tarragon O		24198	140	100	105	+5	140	23
Taurus A		1511	450	75	110	−185	6⅞	250
Teck Cor A	.14	3723	$18¾	13½	18⅛	+1¼	23½	12
Teck B f	.14	213853	$17¾	13	17¾	+½	24¼	12
Teck E p	2.31	1575	$26½	25⅛	25⅛	+⅛	27¾	25⅛

Actions	Div. en $	Ventes (100)	1988 Haut	1988 Bas	Clôt.	Net Var.	1987 Haut	1987 Bas
Tecsyn f	.03	4366	$5⅞	325	350	−50	8	325
Tecsyn p	r1.95	6	$22	16	16	−6	24¼	20¾
Tee Comm o		12758	330	61	65	−265	8⅛	115
TelMet B f	.40	3873	$22	14¾	17	−5¼	32	20
Tel Radio o		2761	130	85	94	−36		
Teledyne	.80	481	$14⅞	12	14¼	+2¼	16	11
Tmedia A f		2141	$7½	5⅛	7	+205	8⅛	375
Tembec A		5206	$9⅜	6¾	7½	+½	10¼	400
Terra Mn o		35874	135	35	40	−61	345	99
Terramar o		15670	115	15	20	−18	190	35
Teratech o		5141	25	8	13	−15	52	16
Tex Can	1.20	152468	$44⅛	27⅛	44⅛	+14⅛	42¼	21⅛
Thd CGInv	x2.00	482	$42½	36¾	39¼	+2¼	56	35
Thd CGlp	2.50	14	$40	36	38⅛	+3⅛	35	35
Thom N A	.74	89423	$30⅛	25¼	27⅛	−¼	35¼	19
Thom N pr	3.37	106	$47¾	47	47⅛		47¾	46½
Thorco o		5718	55	18	23	−24	85	23
Thornmk d see below								
Tiber		1609	$5	350	480	+105	425	200
Time Air		2414	$7½	5½	7	+1	10⅛	490
Timinco	.08	3649	340	220	275	+10	485	260
Tintina o		3730	55	20	25	−35	120	30
Tiverton o		38940	73	29	29	−14	63	25
Tombill A		181	200	150	161	−19	285	150
Tombill B f		632	200	150	175		230	143
Toromont	.40	1651	$10½	7½	10⅛	+2⅞	9	7
Tor Dm Bk	1.32	353380	$38¼	26⅛	35⅜	+7⅛	33⅜	23⅛
TD Bk 1.835	1.83	1946	$25	22½	23¾	+¾	25½	19½
TD Bk D	v2.04	27774	$23½	19½	22¾	+1	26¼	21½
TD Bk 1p	v8.34	4467	$92	79½	91	+4¼	96¼	86¾
Tor Sun	.20	8999	$24¼	19	24¼	+4¼	25½	13⅛
Torstar B f	.72	65589	$33¾	23¼	31¼	+7½	35½	20½
T Enrgld o		147673	$11	260	345	−692	17½	350
T Enrgld w		47857	290	8	10	−254	7¼	43
Total Pet	a.40	44038	$24⅛	17½	24½	+5	32⅞	15⅛
Total PA p	2.88	2704	$42	32¾	41	+6¼	50	30
Trac Ind o		467	100	60	60	−40		
Trader R o		27241	58	10	23	−31	315	44
Trade 4½ p	4.50	128	$88	64⅛	75	+10	65	52
Traders 5 p	2.00	59	$31¼	25	30	+6	25	22
Trader A p	1.50	96	$28	20¾	28	+10¼	24⅛	17¾
Trader B p	2.16	205	$26¾	22¼	25	+3	27½	22
Trade 10¼ p	1.02	400	$10¼	10	10¼	+⅛	11½	10
Trade 7½ p	3.75	221	$44½	39½	39⅞	−⅛	47	38
Tr C Glass	x.74	2399	$21	8¾	19¼	+10	15	7¾
Trans Dom		14652	110	50	56	−29	195	63
Trns Mt	.60	6613	$15½	10¾	14¼	+2¼	18¼	11¾
TrAlt R pB	v1.52	394	$24⅞	23⅞	24⅛		25½	24¼
TrAlt R pC	v1.88	285	$25¼	18	25¼	+½	25½	24¼
TrnAlta U	.96	206372	$14⅞	13¼	13⅞	−⅛		
TrAlta 4	4.00	14	$56	51	53	−1	56	53
TrAlta 4½	4.50	9	$65	57	65	+6	59	59
TrAlta 5	5.00	8	$63	62¾	62¾	−5¼	69	68
TrAlta 7	7.00	62	$89½	86½	89½	+½	93	87
TrAlta 7½	7.50	138	$94	90	93¾	+2¾	98½	91
TrAlt 9	2.25	6944	$26½	25⅛	25¾	+⅜	27¼	25¼
TrAlt 8.40	2.10	5961	$26½	25	25¼	+¼	27¼	24⅛
TrAlta 7.20	1.80	3040	$25	23¼	24½	+1	26⅛	23½
TrAlta 7.08	1.77	2527	$24¾	22¾	23⅞	+⅞	25⅞	23
TrAlta 7.10	1.77	4833	$25⅛	23⅞	24	+1	25⅛	23
TrCan PL	.68	287808	$16¼	12½	15	−¾	21½	13⅞
TrP 2.80 p	2.80	506	$35	30⅛	32⅛	−⅜	38	32
TrP 1st E	5.16	733	$52⅞	50⅞	50⅞	−2⅜	53¾	49¾
TrP 1st H	4.35	595	$52¼	49½	49½	−½	54¼	50
TrP 1st I	3.90	1057	$50¾	48½	48½	−1½	51¾	48½
TrP 1st J	3.80	384	$50	47½	48⅛	−1⅛	51½	47
TrP w		22747	140	8	12	−133	480	125
Transit Fin	.20	3127	$9	6⅛	6¼	+¼	12½	6½
Trpac Res o		140659	23	2½	4	−8	52	10
Treats o		5035	135	85	90	−22	145	88
Tree Island	x.65	9909	$12¼	9¾	10⅞	+⅞	15	9½
Treminco o		18256	140	55	85	−38		
Tri Line		3181	$6⅜	365	400	−100	7	465
Tri Pwr o		42604	28	10	25	+8	73	10
Tridel Ent	x1.75	7078	$15	9¼	14⅛	+3⅛	16⅞	5¾
Tridont f		15102	$8⅛	100	180	−670	12½	8
Trilogy		17974	110	60	67	−31	170	66
Trilon A	.80	98893	$19	14⅛	17¼	+2⅛	24⅛	14
Trilon Fin I	v2.04	7117	$22⅛	19	20⅛	+1	24⅛	19¾
Trilon Fin II	2.00	6234	$22¼	20¼	20¾	+⅛	25	20⅛
Trilon A w		13341	$10	5¾	8⅛	+2½	22¼	5⅛
Trimac	v.09⅞	94374	450	290	350	+10	6⅛	280
Trimac 9.12	2.28	211	$25	20¼	23½	+3⅛	24	18½
Trimel C o		5319	300	150	270	+90	330	170
Trinity Res		9681	65	31	38	+3	200	33
Trpl Crn E		5519	95	50	80	−5	165	55
Triton Can		28278	280	135	180	−80	450	150
Triton C A	1.85	1232	$17½	13½	14½	−1	20¼	12⅞
Triton C 1	1.00	1834	$9¾	8¼	9	+1	10	7½
Triton C B	1.20	589	$19	12¾	13½	−3¾	29	13⅛
Triton E	a.10	56	$23	16¾	20½	−1	31	18⅛
Triton I		616	120	30	31	−79	475	100
Trizec A f	.48	30095	$33¾	24⅛	31⅛	+5¾	34¾	21½
Trizec B	.48	7848	$36½	26	32⅞	+5⅛	36	23
Trizec 3 p	v.73¼	10051	$10	9⅞	9⅞	+⅛	10	9½
Trizec 4 p	2.25	4049	$23⅜	21	22½	+1	26⅛	21
Trizec 6 p	2.06	5537	$22¾	20	21¼	+⅞	25⅞	20⅛
Tru-Wall	x1.50	203	$20⅛	15	17	+2	16½	8¾
Tuckahoe A	.12	6446	425	325	350	−80	6½	410
Tudor o		15873	215	65	80	−115	5⅛	140
Turbo		328880	69	48	55	−7	120	26
Turbo nv f		13	100	40	100	−60	160	119
Turbo w		66811	16	9½	11	−5		
Tuf Ent o		26434	26	10½	23½	+11	30	10
Twin RB f		4348	107	55	75	−28	205	65
Tyler R o		29070	65	18	45		155	45

U / V

Actions	Div. en $	Ventes (100)	1988 Haut	1988 Bas	Clôt.	Net Var.	1987 Haut	1987 Bas
UAP A f	.40	1383	$14⅛	12⅛	14½	+¼	17⅛	12
ULS Cap p	2.25	2327	$26	25	25	−1	27¼	23⅞
Ulster P o		66512	269	155	186	−34	390	150
Ulster P w		2653	110	28	38	−32	160	55
Ultmr C 1p	2.18	2757	$26¼	24¾	25⅛		27	24½
Ultmar plc	b.06¾	9318	$7¼	420	6¼	+2	6¾	335
Unican A	.08	2247	$9⅞	7¾	9	+1⅛	14	7½
Unican B f	.09⅞	4460	$9½	7½	8½	+1	14	7
Unicorp A f	.40	42241	$8⅛	5⅛	8	+2½	10¼	475
Unicorp B	.40	3339	$9½	5¾	8¾	+3	11½	5¼
Unicorp 10	2.00	790	$19¼	17	18⅛	+⅛	23½	17¼
Unicorp 117	1.17	11132	$12⅛	10¾	11½	+¼	12⅞	10¾
Unigsco B f	.14	11957	430	305	385	+70	6⅛	305
Unigsco 2 p	.65	1117	$9¼	8¼	8⅞	+½	10¾	7
Un Carbid	.30	5034	$26½	14	25½	+9⅛	20⅛	13½
UCarb Eq u see below								
U Entprise	.50	27369	$10¼	8⅛	10	+1	13½	8½
UGas 5½	2.75	13	$37½	34¼	35½	+1	37	24¼
UGas 6 pr	3.00	28	$36	32⅞	32⅞	+⅞	38	31
U Cdn Shar	.80	473	$15¾	11½	13¾	+1¼	15	9¼
U Canso		10672	65	18½	27	−33	155	52
Un Corp	x1.05	2578	$47	32	35	−3	60	33
Un Corp p	1.50	10	$18	16⅛	16⅛	−1⅛	20	17
Un Corp 59	1.50	45	$17½	16	16⅛	−1	18	16½
Un Corp 63	1.50	53	$16½	16	16	−1	17¾	17
U Keno		8987	$10¼	5⅞	6½	−2⅛	21	7½
Un Reef o		54000	184	33	44	−33	365	69
US Prc Mo		4499	155	50	85		345	60
US Steel 1p	2.25	5811	$25⅛	24¼	25	+⅛	25⅞	20¼
Un Tire		216	110	45	110	+15	160	95
Un Tire 7p	r.15¾	2	125	125	125		180	120
Un Tri Star		6950	140	40	41	−84	370	100
Utilicorp	a1.38	34	$24	21	23	+1½	23⅞	21½
VGM Cap		1191	$5½	230	485	+110	9½	100
VS Serv	.36	4890	$17½	14	17	+1½	20¼	12
Value Inv	.08	14767	$14½	8⅛	13	+3⅛	11⅛	6¾
Value p	2.18	3986	$26	24½	25¼	+¼	27½	18
Varity C		631358	460	310	330	+10	440	262
Varity A p	a1.30	6186	$31⅛	23	24¾	+1¼	30¾	19⅛

Actions	Div. en $	Ventes (100)	1988 Haut	1988 Bas	Clôt.	Net Var.	1987 Haut	1987 Bas
Varity w		299133	120	45	61	+12	99	40
Vedron o		19835	200	30	40	−152	5	72
Ventech o		24963	360	90	105	−170	6¼	215
V Horn Af	.20	3601	$7⅞	370	390	−50	12⅛	400
Vicery R o		45488	$11¼	400	465	−510	25	7⅛
Videotrn f	.12	5698	$13½	8½	13⅛	+4½	19⅛	7
Vior Minr o		3880	110	40	57	−48	310	90
Vista Mn o		35172	340	105	275	+96	184	172
Vitran A		3399	$5	350	400	−100	7¾	425

W / Z

Actions	Div. en $	Ventes (100)	1988 Haut	1988 Bas	Clôt.	Net Var.	1987 Haut	1987 Bas
WIC B f	.50	31291	$15	9⅛	12⅞	+2⅞	11½	7⅛
Waddy o		8018	85	37	38	−42	235	71
Wafrbord f	p.40	21646	$15½	9½	10⅛	−3⅛	20½	10
Walax A	.56	28206	$15	9⅛	12⅛	+2½	17	9½
Walax B	y.56	103	$14	12	12	−½		
Wall Fin		972	325	205	210	−65		
Walwyn		25530	$5¾	330	365	−95	9¾	450
Wrdair A f		38931	$11¼	7⅛	8⅞	−1⅛	16⅛	7
Wrdair B		11759	$11⅞	7½	8½	−2½	17¼	8
Waste Mg	a.48	33	$50	48⅞	49⅛	+¼		
Weldwod	p.40	6263	$18¾	14⅛	16½	−⅛	19⅛	11⅞
Wellore A o		6119	325	115	145	−55		
Werner D		7132	400	140	185	−80	5	165
Wst Frasr	.36	9983	$23½	16½	17¼	−2¾	32	16
Westar Gr		161068	126	80	116	+23	141	73
Wstar Gr p	2.68	3946	$27	23½	24⅛	−⅜	28	19
Westar M p	r2.56	3422	$9⅞	450	6⅞	+2⅛	14¼	430
Wstbrdg A		515	$9	8⅜	8¼			
Wcoast E	.80	65749	$18	15½	15⅞	−1	19⅛	12½
Wcoast A p	2.06	3975	$29½	25	25¾	−1¾	30¼	23
Wcoast 1 p	1.92	458	$25½	24	24¼	+½	26¾	23¼
Wstrn Corp		8937	$5⅛	300	325	−15	490	270
W Corp deb see below								
W Deldna o		1085	95	80	85	−10		
Westfield		28713	285	150	160	−115	485	165
Westfort o		57324	45	8	10½	−16½	70	6
Westley o		23772	79	40	67	+22	100	35
Westmin	.20	33591	$11½	8½	9¼	+⅞	14⅞	8
Westmin p	2.12	13482	$22½	19	21⅜	+2½	26¾	17
Westmnt r		2679	30	15	20	−8	85	20
Weston	.64	26778	$36⅞	30	35	+3	46½	28
Wstn 6or	6.00	46	$85	75½	82½	+6½	83⅛	76
Wstn p	1.93	2768	$25½	23⅛	24⅞	+⅞	26⅞	23⅛
Wstwtr A of		1434	70	40	60	−5	100	65
Wharf		91343	$6⅞	415	5¼	−1¾	10¼	305
Wharf p	1.75	1765	$26	22¼	24	−1¾	29½	20
Wharf w		16047	440	110	240	−210	7⅛	200
Whim Crk o	c.10	4618	325	170	185	−155	7⅛	210
Wilanour o		10151	$5½	210	300	+30	440	46
Wilco o		14575	45	18	18½	−24½	93	36
Wilshir E o		2510	27	10	12½	−7½	64	20
Win-Eld o		3120	86	55	60	−15	100	52
Windarra o		5018	148	100	112	−18		
Winpak	.20	7135	$13¼	9¾	13¼	+2	16¾	9½
Woodwd A	y.25	39172	$5⅛	405	440	−60	7¾	470

Actions	Div. en $	Ventes (100)	1988 Haut	1988 Bas	Clôt.	Net Var.	1987 Haut	1987 Bas
Wolworth	a1.64	45	$66¾	59¾	59¾	−4¾		
WW Mnrl c		11562	75	30	32	−23	95	40
WEqite A f	.12	21218	$11½	7½	10⅛	+2⅞	10⅛	6½
WEqu II w		33992	188	40	140	+69	240	42
X Cal o		19717	66	35	62	+6	74	39
XL Food		13719	115	47	115	+40	135	45
Xerox Can	.72	11423	$20	15⅛	17½	+2	28¾	12¾
Yorbeu A o		26699	75	25	25	−45	165	65
Ykshire 185	1.85	319	$20½	19	20	+1½	21	18½
Zavitz		9812	52	30	43		100	28
Zytec Sys o		1181	140	35	35	−40	100	75
Dbentures								
Cambrdg d		156	$124½	110	120	+10		
Gldn Rul u		9	$110	102	102	−3		
N Hrdg deb		4	$80¾	79⅞	79¾	−¾		
Oxf Prop d		155	$85	77½	78¼	+1¼	90	75¾
Scpt R 8deb		72	$99½	75	78½	−1	103	70
Scpt R 7deb		51	$117	83	90	+2¾	115	85
Thornmk d		332	$114	99	104	+4		
W Corp deb		22	$95	81	85½	+½	98	75
Dbentures en Fonds US								
Amoco Sed		224	$98	89¾	98	+1¾		
Amoco Jr N			$119	116	119	+1½		
Partially Paid Shares								
B Corp r		40853	$9⅞	7	7⅞	+¼	13½	6¾
Bancshr r		7820	$9½	5¼	8⅛	+1⅞	13	6
Brit Pet r	b2.11	95	$39	34	37	−1½		
Br Steel adr		24883	$13⅞	13⅛	13¼	−½		
RY Fin r		8467	$12½	5⅛	12½	+5	14½	5¾
Partnership Units								
Lehndorff	p.36⅛	1829	$6⅛	5	5⅞	+⅜	7	460
P Storage	p3.75	1018	$40	34½	36¾	−1¼	42¾	34⅛
P Storag II	p2.25	4341	$23	21¼	23	+1	23¾	21
P Storag 3	x1.30	811	$14½	13	14		15	12½
Resale Restricted Trust Units								
CMP 88 u		12	$12½	11¼	11¼	−1⅛		
C Income u	.87¼	30782	$9¼	8¼	8⅛	+⅛	11⅛	8
C Trust un	p.85	8087	$9¼	7¾	8	−⅜	10⅛	7½
Enrpls FB u	p1.03	2681	$12	8	8½	−1⅛	11⅛	8
Enrpls FC u	p.47½	5871	$10¾	8⅛	8⅞	−1⅛		
FirstPr Tr u		14628	$22¼	20¼	22	+1⅛	20¾	17¾
RPF Bnd u	p.33¼	17478	$10⅛	8⅛	8⅛	−1⅛		
Rnb Gold U	p.41¼	30170	44	30½	30½	−9½	72	30
RT Enrgy u	p.98¾	11916	$11⅛	7½	8	−1⅛	12	8½
RT En Ilu	k.45½	12974	$10¼	7⅛	8⅛	−1⅞		
UCarb Eq u	2.12	5875	$27	25¼	25½	−⅜	26¼	24⅞
Traded in US Funds								
Alcan D p	v1.89	4325	$24½	20¾	24⅛	+3¼	26	20⅞
Bow Vly 200	2.00	1426	$24¾	20⅛	21	+1	26	19¾
Nat Bk 6	2.68	1453	$30½	27	28¼	+1¼	31⅞	25½
Osbn Chap o		7513	250	110	110	−90	6⅛	200
PBech B of		966	$5	225	240	−35	6	250
Ranger p	a2.31	585	$27½	25	25⅞	+⅞	27	25
Varity A p		66	$23¾	19⅛	20½	−3		
Wolworth		6	$54	51⅛	51⅛	−2⅞		

Variations de 1988 à la Bourse de Montréal

suite de la page D 4

Actions	Div. en $	Ventes (100)	1988 Haut	1988 Bas	Clôt.	Net Var.	1987 Haut	1987 Bas
Mazarin		45252	38	10	22	−12	100	33
Mazar.Wt		1116	1½	½	½		0	0
Menora		8972	19	3	8	−8	79	15
Messeg		56386	62	15	27	+1	110	15
Mid-Cdn		14187	22	5	8	−10	53	15½
Mill City		17060	225	8	8	−157	165	140
Mimska.a		7384	315	75	106	−194	$6⅞	60
Minka.M		8572	130	70	106		0	0
Minaki		15608	125	27	27	−73	460	75
M.DuNd		2038	38	10	15	−25	77	30
Mirandor		2040	60	15	17		0	0
Mispec		198	95	65	80		0	0
Misp.wt		22	5	5	5		0	0
Moneta		2706	123	42	50	−70	$5½	75
Moneta.rt		295	1½	½	1		0	0
Moni.wt		3055	8	½	½	−39	50	7
Monique		2599	320	9	20	−656	$9⅛	360
Mono.Gld		3853	75	25	50	−20	125	55
Morono		3752	57	10	10	−55	132	45
N.Gldcor		2052	20	10	12	−3	50	6
N.Pascils		1499	115	65	70	−32	450	88
Norbeau		3120	22	16	19	−1	60	14
Normab		896	55	1	10		0	0
Normetal		4513	54	15	19	−31	115	40
NAR.met		23004	95	25	38	−32	185	28
Norwood		9440	40	4	10	−25	68	15
Nva.Cpco		13337	210	110	172	−28	56	170
Novamin		4468	295	125	260	+115	$6¼	125
NovamnW		886	65	30	45	+30	230	10
Noveder		8016	270	65	100	−150	$10⅞	200
Novder.rt		1474	10	1	1		0	0
Oasis		56899	55	13½	16½	−37	195	38
Olibw.W.B		3135	10	2	2½		0	0
Olibway		15756	49	5	8	−20	120	20
Omega		11695	17	2	4	−10	49	14
Onyx Res		16415	18	5	5	−13	64	15½
Orb ex.A		2046	50	9	10		0	0
Orex exp		22707	170	50	63		0	0
Orleans		19800	80	22	62		0	0
Ormico		4734	33	10	15	−3	75	17
Oz		15738	25	3	3	−33	80	17
Palliser		2420	39	10	10		0	0
Parquet		47115	35	10	14	−4	71	14
Perron		25626	216	43	47	−163	$7	200
PetroGas		840	60	1½	1½		0	0
Pion Wt		90	1	1	1		0	0
Pion Can		6556	63	4½	6		0	0
Que.Cobl		1670	42	15	15	−20	68	30
Radisson		36410	74	28	36	−25	135	30
Ramcor		9304	33	6	18	−7	50	20
Robex		19695	105	45	50	+35	183	15
Rogl		11877	80	7	9	−331	405	45
Rogl.wt		1077	35	½	½	−274	350	19
Rouyn.Rs		10455	485	235	280	−195	$8⅞	280
Sholia		1633	24	9	11	−9	110	17
Sphinx.A		10446	435	125	145	−230	$9⅜	20
Sphx.M		11536	185	70	90		0	0
Soirit Lk		14789	490	195	490	+265	245	170
St.Genev		64137	350	74	75	−260	$10¼	275
Stabell		42679	42	10	11	−24	85	27
Standard		11917	50	10	15	−25	170	40
Stratm.A		68307	165	62	120		0	0
Sundust		11993	65	13	33	−7	40	40
Syngold		3900	180	50	60	−110	$5½	160
Talisman		11823	75	17	17	−13	61	21
Tandem		31469	84	21	36	−34	240	60
TigerCl.A		8150	50	5	35	+19	80	10
Ex.3D		3639	30	7	7	−11	85	10
Tyler		23961	64	15	46½	−83	150	50
Tyler.Rt		1821	5	½	½		0	0
Val-D'Or		28699	129	35	48	−38	91	30
Valmont		11938	18	2	3	−15	48	11
Vassan		31024	37	5	5	−32	89	15
Vaug.Rt		3784	½	½	½		0	0

Actions	Div. en $	Ventes (100)	1988 Haut	1988 Bas	Clôt.	Net Var.	1987 Haut	1987 Bas
Vaug.Wt		80	5	5	5		0	0
Vaug.wtA		480	10	1	1	−24	75	5
Vaug.A		4911	75	25	30	−80	150	40
Veinor		6020	90	30	50	−20	155	49
Vendor		1533	38	4	4		0	0
Vendor.w		415	5	2	2		0	0
Vior		12145	114	40	59	−51	335	90
Virginia		3317	62	30	35		0	0
Wstrn.Qc		5977	175	117	130	−14	200	100
Wrightbr		28544	179	15	20	−150	370	90
Yorb.ClA		20905	75	25	25	−45	200	50
Total	sales:	2,579,119						
Total	market:	12,757,174						

LA DIVISION INTERNATIONALE À MONTRÉAL (SOCIÉTÉS FRANÇAISES)

Actions	Div.	Ventes (100)	1988 Haut	1988 Bas	Clôt.	Net Var.	1987 Haut	1987 Bas
United Kingdom								
BET Ads	.4882	438	$23¼	17¾	20	−1½	$26¼	17
Maxwell	7	437	$5⅛	400	400		0	0
United Kingdom — $US								
ADT Ltd.		1	265	265	265	+5	267	260
BET.plc.U		25	450	410	450	−35	485	400
Others — $US								
Fiat.Cmg	6	20	370	355	355		0	0
Latonia		512	$52¾	52⅛	52⅛	+4⅛	$48⅞	48

CERTIFICAT DES MÉTAUX PRÉCIEUX

Certificates	Oz	High	Low	Close	1987 High	1987 Low
Grdn slvr	5593	8.00	6.05	6.20	11.25	5.37
Grdn gld	106	484.00	394.00	414.00	501.00	391.00
Grdn plat	16	610.00	461.00	591.00	633.00	485.00

Valeurs les plus actives

Nova Albt	335511	$21¾	8¾	11⅞	$11½	5¾
Baue Nat	248207	$12⅛	8¾	11½	$18⅛	8½
Inco Ltd	240323	$42⅜	22	30⅞	$31⅛	16⅛
Alcan Alu	237863	$40½	30¼	39	$49½	26½
Bomb B	235154	$13⅜	6⅞	12¾	$14¼	6½
CP Ltee	231536	$24⅞	19½	22	$30⅛	17¾
BCE Inc.	224361	$39⅛	36¼	37¼	$43⅛	33½
Laidlw B	215516	$21⅛	14	17⅛	$22⅞	12⅛
Pla.Dome	198367	$20¼	14	15⅜	$28¼	14⅛
Bq.N.Ecos	173533	$15⅞	11¼	14½	$21⅛	11½

Faits saillants:

ISSUES	TRADED	1,200
ADVANCES		394
DECLINES		647
UNCHANGED		38
NEW	HIGH	123
NEW	LOW	561

Variations de 1988 à la Bourse de Vancouver

suite de la page D 6

Actions—Div. en $	Div.	Ventes (100)	—1988— Haut	Bas	Clôt.	Net Var.	—1987— Haut	Bas
Carpntr lk i		1254	40	12	20	−15	83	27
Carrigan i		5952	20	4	14	−1	66	8
Carson i		1520	90	20	30	−43	175	60
Casa grnd i		5028	158	20	40	−40	100	50
Casau exp i		6500	55	10	25	−5	75	21
Cascdia i		10910	25	7	15	−1	60	15
Casino svr		1560	22	11	13	−7	30	12
Cassidy i		7012	82	16	20	−20	140	35
Castello i		32227	600	62	210	−275	5⅛	101
Catear a i		64619	160	70	103	+18	195	26
Caulfield		7149	18	1	1	−12	29	10
Cazador i		5788	55	40	45		0	0
Cbo res i		2208	45	5	5	−36	175	22
Cdc codedi		63544	180	40	140	+51	95	70
Ccw sys i		106778	238	45	65	−12	192	47
Can orient i		17008	78	36	53		0	0
Cdis i		7801	35	3	3		0	0
Cdn angus i		4649	25	6	6		0	0
Cdn arctic i		1837	80	50	72	+12	65	25
Cdn carib i		583	45	15	15	−21	123	31
Cdn crew i		6607	375	195	280		0	0
Cdn estat		2245	500	325	405	−107	7⅛	150
Cdn fiber i		4564	105	50	68	−7	130	50
Cdn futrty		2311	70	46	62	+12	75	15
Cdn giant i		1246	41	11	20	−5	40	23
Cdn groh i		2798	45	7	7		0	0
Cdn brew i		1916	25	7	9	−13	58	15
Cdn ind i		2954	34	9	26	+6	110	20
Cdn insik i		29144	45	16	24	+7	85	15
Cdn mcrcl i		4933	60	2	10	−35	83	20
Cdn ovrsea i		1620	30	6	6	−12	80	16
Cdn pcr i		3364	17	6	10		0	0
Cdn pawne i		50595	25	6	11	+1	50	6
Cdn frce i		1157	10	3	5	−2	26	2
Cda trans i		16681	63	20	25		0	0
Cdn united		30535	139	80	93	−22	175	60
Celebrity i		19865	40	5	9	−9	72	9
Celico Res		3088	40	3	5	−22	80	20
Centaur i		11378	330	95	145		0	0
Centaur w i		1971	155	36	155		0	0
Cntrl crude		103835	1012	153	575	+300	330	19
Centrn gld		4835	725	315	335	−227	12¼	450
Celec i		11857	110	50	55	−25	180	60
Ch fin i		3882	125	15	35	−7	245	30
Chbils rs i		7390	121	90	120		0	0
Chai—na		15679	500	125	400	+272	192	100
Chalice i		1291	35	10	20		87	20
Chandlr i		19835	50	19	29		0	0
Channel		7168	225	75	75	−150	480	130
Chpleau i		18627	75	33	39	−11	120	45
Charimgn i		15694	46	5	11	−9	70	12
Charlie w i		13445	11	1	5		0	0
Charlie oi		30610	48	4	16	−24	55	30
Charlim ex i		515	36	9	10	−26	88	31
Chase res i		7043	165	60	160	+100	130	51
Chatwood i		21148	20	7	10	+3	29	7
Cheers int i		208	60	30	30		0	0
Chelan i		2779	37	10	11	−25	250	21
Chelik i		41384	75	20	22		0	0
Chelsea		39558	290	40	65	−170	6	200
Cheni gld		40	575	400	575	−75	6½	5¼
Cherry i		495	95	30	30		0	0
Cheryl res i		29858	174	50	72	−42	185	100
Cheryl wi		16310	28	4	4		0	0
Chesapk i		10486	110	5	7	−83	315	90
Chesmnst		2111	84	20	25	−95	155	30
Chevy dev i		35001	295	75	85	−80	7	115
Cheyenne		3667	11	1	2	−4	25	6
China first		1168	70	35	35	−15	150	50
China a i		26024	105	15	20	−80	6⅛	100
Chrsina i		15119	170	100	131		0	0
Chromex		6281	95	30	35	−7	125	32
Chuan i		1234	50	20	20	−20	110	35
Chutine rs i		15647	35	12	20	−10	39	18
CIBC	1.14	4949	$25⅛	18¼	24⅛	+4⅞	23¼	16⅞
CIBC w b		169	290	165	290	−160	450	450
Cinnabar i		16986	55	4	9	−16	70	15
Cnnbar wi		13340	7	1	4	+2	6	2
Cisco res i		3138	30	13	13	−3	65	12
Citco pr a		554	80	36	75	+39	60	21
City res		14389	365	160	170	−195	9⅛	330
City rs w		14547	72	1	10		0	0
Claimer i		4039	70	20	33	−14	100	33
Claw i		15762	120	25	27		0	0
Claymore		5241	26	5	7	−18	55	14
Clearport		1564	100	50	75	+15	131	30
Clifton res i		6044	28	6	6	−19	115	24
Clift str i		3175	100	10	15	−25	140	26
Cline dev i		5867	225	34	40	−175	430	78
Cmac i		2975	13	4	6	−5	65	6
CNI comp i		610	10	6	6	−4	70	5
Coast ind i		7265	90	25	31		0	0
Coast rang i		7856	131	7	11	−120	175	50
Coastline i		1664	210	65	75	−40	285	22
Coastoro i		10149	141	70	90	+15	160	52
Cobequid i		11686	150	44	57		0	0
Cobra ent		55122	120	50	95	+35	370	41
Colby Mns		9204	130	75	90	−38	210	45
Colchis i		3878	40	12	12	−18	95	28
Coldsprng i		13888	45	8	12	−28	80	28
Colfax engy		10548	25	10	12	−13	107	18
Colima i		40580	60	4	5	−45	127	29
Collins res i		1827	49	12	14	−15	60	20
Colony pac		392	120	60	79	−6	245	75
Colossus		108232	612	290	420	+5	475	310
Cissus wa		19062	240	45	45		0	0
Cissus wb		9662	250	70	100		0	0
Columbia i		1257	12	4	5		0	0
Com air i		1095	29	12	15	−10	170	11
Comanche i		24763	30	8	22	+8	63	8
Comet ind		8984	141	55	80	−18	156	50
Cominco w		50	36	36	36	−27	85	39
Cominco	.30	5	$14	14	14		0	0
Cominco		525	290	227	290	+75	380	215
Cmmnwlt i		9160	47	20	35		0	0
Comm intel		7179	145	35	50	−35	465	71
Comox i		5650	60	23	37	−21	145	25
Compass i		3422	95	25	28	−63	200	56
Compleat i		420	30	20	20	−6	53	25
Comautrx		3432	17	5	8	−8	65	12
Con—tech i		38695	127	76	94		0	0
Concert i		2690	76	15	18	−57	200	70
Concord i		2687	45	30	40	−7	130	25
Condor i		1093	150	15	15	−105	315	100
Conpak sea	.03	140	110	85	100		195	34
Conquest i		1786	25	7	15	−6	175	20
Con amhwk		6345	59	11	19	−30	145	32
Cns amh w		295	1	1	1		47	1
Cons andex		27903	92	10	25	+5	40	19
Cns azure i		40	85	60	80		165	52
Cons bel i		12886	95	31	37	−18	80	42
C belair w		4110	7	5	7		0	0
Con blder i		20771	61	23	55	+9	55	36
Cns bldr wi		8400	10	4	9		0	0
Cons bndry		12441	85	30	35	−15	65	25
Cons brx i		20684	18	3	7	−6	39	9
Cons calin i		2491	51	17	35	−3	64	21
Cns chrch i		5100	80	30	41	−13	105	40
Cons cima		1941	55	15	35	−12	70	25
Cn csco i		384	30	20	26		0	0
Cons colsi i		621	110	70	100		110	91
Cons cyll i		8	31	31	31		0	0
Cns explr i		1609	34	12	12	−5	65	17
Cns frst		163	32	28	30		0	0
Con Five Str		5659	70	40	60	+9	95	35
Cns gen p		4047	60	30	30	−15	110	35
Con gnl wst		5443	110	35	65	−15	300	50
Cns gdwst i		34394	119	18	110		0	0
Cn gdws wi		26830	40	2	35		0	0
Cns hrn i		327	40	12	15		0	0
C indescr i		4208	38	8	8	−30	90	25
Cns inlnd i		1979	45	8	15		0	0
Cns inld ri		1223	1	1	1		0	0
Con jalna i		26048	91	25	84		0	0
Cons knoby		2952	33	10	12	−12	141	14
Cons lone		2564	25	10	21	+1	38	10
Cn mntou i		924	40	20	25		0	0
Con mck i		4580	150	60	60	−80	6	75
Con nrd i		6667	60	15	17	−21	335	35
Cns omab i		2615	20	10	12	−5	53	15
Cons pcr		14931	110	38	50		170	30
Cons pace i		673	80	50	50	−44	125	94
C paymstr i		329	12	10	10	+1	37	8
C ptrqun i		10000	26	26	26		0	0
Cons plyr i		4898	34	15	20	−10	50	25
Cns ramrdi		4901	310	76	300	+220	121	66
Con regal i		4136	69	25	35		0	0
Cons Rio		4799	69	25	28	−17	99	20
Cons sea i		62906	90	19	24	−9	68	27
Cons sea wi		34344	18	2	3	−2	16	4
Con Sir Butt		16028	75	15	67	+37	100	21
Cons svr std		3025	105	67	85	−5	151	70
Con stikine i		44286	1462	25	1337	+1299	94	25
Cns suntc i		3523	55	30	50	+4	150	32
Cn wstrx i		890	55	20	20		0	0
Conscol i		1725	15	6	6	−6	45	8
Consort en i		15257	80	15	33	−12	210	45
Contact ven		6374	25	15	15	−2	75	15
Cntl care i		136	135	70	70	−150	320	200
C datanet i		21421	50	1	2	−33	290	30
Conti gld i		19786	430	140	390		0	0
Conti pcf		3588	130	20	60	−60	315	110
Cntl tyre		11226	175	120	135	+10	305	110
Contour		2934	150	131	131	−69	330	200
Control i		2565	17	5	14	+3	28	9
Cntrl net i		864	10	4	7		150	6
Cntl scn i		813	59	25	25	−35	60	40
Copelnd i		10742	138	50	97		0	0
Copr stac i		3090	28	7	10	−10	80	15
Coral gld		21655	1062	470	612	+12	8½	5⅛
Cordiale i		17056	650	52	600	+515	95	50
Core vnt		768	30	15	15	−10	85	22
Core Mrk w		280	3	3	3		0	0
Corniche i		18839	120	20	26	−79	115	40
Corning i		6135	40	33	36		0	0
Corncpia		32310	600	170	180	−285	9½	280
Corolla res i		10212	65	25	35	−10	160	45
Corona a		2349	$10¼	6⅞	7⅞		0	0
Corona b		29	$9½	9	9½		0	0
Corna pr a	.38	7	$9¼	8¾	9¼		0	0
Corna pr b		13	$21¼	20¾	21¼		0	0
Corna pr c	.65	9	$23¾	22¾	23½		0	0
Corona w		476	260	110	110		0	0
Crna pc w		34	$40½	27½	27½		0	0
Crna r8 w		396	380	285	300		0	0
Crna r9 w		281	260	195	195		0	0
Coronado i		4618	35	6	12	−28	60	17
Corptch i		17969	110	21	27	−26	190	30
Cosmos res		95519	55	14	16	−24	66	16
Cove res		56008	107	30	75	+25	135	41
Coventry i		47192	80	16	20	−30	130	26
Crack res i		17352	49	15	26	+11	45	6
Craven res i		2951	33	10	25	+5	50	16
Cream svr		28002	155	25	33	−117	345	80
Crest i		24123	160	25	45	+12	155	25
Crew mfr i		7800	130	90	95		185	41
Crew res i		7520	59	25	50		0	0
Crimson i		895	44	30	30		0	0
Croesus i		860	50	15	16	−34	95	35
Crss lk i		10547	80	20	35		0	0
Crowder		4621	20	3	10	−2	155	9
Crwn bute i		8498	175	100	161	+2	175	90
Crwn fr a g		2250	$80	80	80		0	0
Cruisr mnrl		8365	70	22	29	−26	210	38
Crydermn i		13599	85	12	15		0	0
Crydrm w i		486	7	1	1		0	0
Cumbrind i		7355	75	23	25	−35	124	30
Cumulus i		28454	215	80	100	−95	325	130
Cumulus wi		1314	30	5	5		0	0
Curlew i		3856	60	21	25	−32	145	48
Current i		9875	170	13	16		0	0
Curent w i		1825	15	1	1		0	0
Currie i		6166	115	44	45	−51	165	66
Cusac Ind		3404	250	90	91	−134	420	135
Cutlass res i		11486	73	35	40	−12	5⅛	45
Cutty res i		1480	68	20	33	−27	300	40
Cyll ind i		7438	53	8	12	−35	262	35
DFI vent i		32934	148	40	103	+65	135	33
DK platm i		6822	25	7	8	−12	75	20
Dor val		9569	155	40	41	−99	6½	130
Datrey res i		20792	35	3	5	−23	75	20
Daimler i		1815	50	10	11	−29	50	27
Dakon i		10713	24	8	17	+1	69	15
Daleco res		1363	100	16	60	+25	200	35
Dalis env h		19971	60	2	5	−16	69	10
Dalmatin i		2769	225	200	210		260	85
Danbus m i		93002	775	65	90	−110	330	60
Dankoe mn		1083	25	10	11	−10	76	16
Danra i		16391	105	25	26		0	0
Danstar rs i		29916	35	15	21	−4	48	15
Danstar wi		12855	7	1	1		0	0
Dasher res		20137	53	6	10	−9	250	15
Dassen gld		3363	23	6	8	−11	65	17
Datatrk i		4799	115	25	71		0	0
Davenport		15116	50	12	18	−17	45	11
Davenport r		5221	6	1	1		0	0
Davis keys		94691	35	5	6	−23	40	10
Dawson		9922	68	25	26	−29	120	35
Dayton i		4293	180	60	66		0	0
Death vl i		4180	120	21	90	−25	130	115
Decker res i		4329	15	5	5	−5	62	10
Decor i		20857	46	10	23		0	0
Deep shft i		34616	214	22	205	+182	125	20
Defiant i		4680	50	16	16	−21	75	36
Del norte i		48406	40	5	12	−2	80	10
Delaware		32057	850	390	430		0	0
Delbancor		2925	35	3	5	−25	70	25
Delcoro i		27239	60	20	38	+7	75	25
Deliatra i		19918	130	22	30	−6	55	35
Deltec i		14214	104	16	18	−47	235	60
Dentonia i		3360	30	9	15		40	12
Desrt rose i		11566	60	30	47	+7	235	40
Dsgn data i		25359	32	5	5	−10	65	15
Destiny i		152762	181	34	45	−100	149	125
Destiny i		6945	49	1	2	−30	118	30
Destiny wi		92324	37	7	13		0	0
Dstrn idl		10419	135	20	74		0	0
Devran		13854	123	45	85	+10	165	52
Dexx i		13986	500	25	30		0	0
Dia met i		1334	100	25	40	−25	155	43
Diaem res		10797	135	50	105	+15	320	40
Diamond i		15364	121	26	31	−30	289	25
Diana res i		2578	26	9	10	−6	51	15
Diatec res		1841	10	1	2	−3	30	5
Diepdm mn		6788	55	15	22	−28	80	30
Digital i		23291	50	13	20	+5	250	10
Dimen h i		24836	170	30	93	−57	6	125
Diplomat i		2819	30	5	5	−19	105	20
Discv gld i		2874	45	25	30	−10	165	35
Dscrte i		16393	130	65	85		0	0
Dvsf ent i		365	75	70	72		0	0
Dvsfd pr i		5372	40	12	14		0	0
Diversifd i		6480	85	33	75	+43	135	25
DNI i		44201	215	110	151	+41	115	109
Dolly vrdn		3198	100	15	15	−90	250	75
Dolphin		19801	165	85	85	−55	370	85
DomanA	.15	3	$11⅞	11⅞	11⅞	+4⅛	7	7
Dominco i		12585	50	18	18		0	0
Domini i		25609	80	29	40		0	0
Dom explr		11	22	22	22	−28	51	39
Dorchestr		17356	86	8	10	−74	420	75
Doron i		79379	190	50	120	+70	90	45
Doverton i		906	25	12	12	−8	25	4
Draco i		335	110	60	60		0	0
Drnll wt i		2200	3	1	2		0	0
Drgnfly i		10900	50	15	18		0	0
Dragoon i		12863	122	50	84	+4	145	20
Draw intl i		360	15	6	7	+1	40	4
DRC res		3886	160	60	60	−11	135	56
Drexore i		41553	30	9	12	−17	89	23
Dryden i		20305	74	10	20	−30	55	45
Du well i		2740	10	3	4	−2	27	6
Dual Res		16461	158	65	70	−32	200	55
Duke mnr i		9654	68	25	52	+11	125	27
Duncn gld i		7454	26	8	8	−17	63	14
Dundarv i		362	70	60	70		0	0
Dundee i		28711	82	16	36		0	0
Dundee w i		6635	27	1	1		0	0
Dunganon		842	65	20	30		100	25
Durty Mac		3017	100	45	50	−45	325	63
Dutch i		27182	255	45	65	+15	65	45
Dynamic i		63669	340	110	238	+117	155	32
Dnymo i		8655	75	45	66		0	0
Dyonix grn		698	10	7	10	+2	94	6

E / F

Actions—Div. en $	Div.	Ventes (100)	—1988— Haut	Bas	Clôt.	Net Var.	—1987— Haut	Bas
Ecm pvtl i		11180	145	30	30		0	0
ELE egy i		5068	23	5	9	−8	65	10
Eagl bi		8792	65	11	20		0	0
Eagl al		5795	75	6	10		0	0
Eagle ps		23611	135	27	29	−62	200	60
Eagl ps w		19005	16	1	1		0	0
Eaglet		109	50	35	35	−25	95	60
East west i		4960	132	70	87		0	0
Eastn lts i		9362	17	6	6	−3	27	9
Estrn mn i		11467	40	7	7	−43	145	35
Eastfield		4854	96	50	60		80	48
Eastmag p		17433	725	255	355	−370	11⅛	380
Eastmg gld		8607	775	292	420	−255	13¾	450
Eastn mn i		2263	27	15	20		50	15
Ebony gld i		15270	25	10	13		0	0
Echo mtn i		183536	55	6	9	−32	400	37
Eclipse i		25642	55	27	40	+11	100	16
Ecos rs i		732	35	18	30		0	0
Eden res i		73807	220	6	8	−56	140	43
Edgemont		49037	50	11	20	−10	79	22
El cap i		3509	23	8	12	−5	60	16
El cndr i		8935	71	45	61		0	0
El paraiso i		54622	64	23	38	+13	155	13
Elan ind i		59268	190	35	48	−10	240	32
Elder tec i		17551	85	10	14	−51	145	46
Eldon res i		1825	20	10	10	−5	33	14
Eldorado		1613	11	4	4	−3	14	5
Electra nw		22480	75	37	40	−25	160	45
Elegance i		2415	11	3	8	−2	43	7
Elektra pw		563	11	4	4		18	4
Emrald isl i		3531	445	80	95	−355	7¼	125
Emrld str i		12013	89	15	20		0	0
Emir oils		4207	75	16	16	−39	135	14
Empire gl i		9783	200	70	110	−5	210	60
EMS systm		6	278	278	278		325	275
Encom i		2947	140	90	133		0	0
Enduranc i		1130	30	10	20	−5	40	17
Energex		10812	87	25	30	−45	198	62
Enershar i		1990	40	15	22	−3	55	15
Enerteck i		2598	23	1	4	−12	70	15
Enexco intl		6363	65	15	25		130	20
Enfield res i		61188	38	6	8	−9	47	5
Englefield i		1876	60	10	11	−44	110	34
Enf res i		3096	25	4	12	−8	76	20
Envipco		40789	120	5	6		0	0
Epic res i		11532	587	120	140	−240	420	140
Epoch cap		2872	35	5	13	+3	35	10
Epping i		50	60	60	60		0	0
Equi vnt i		728	5	1	2	−4	16	6
Eqnx ent		7133	140	33	39	−21	320	40
Eqnx res		1687	400	150	215	−145	5¼	177
Equity pres		5	170	170	170	−145	315	315
Equivest i		3897	225	90	200	+80	270	95
Equus pete i		3995	40	20	30	+2	65	26
Eros i		14051	85	15	16		0	0
Esperanza		21756	200	77	80	−30	360	52
Espinde i		3200	135	100	135		0	0
Essence i		2278	39	10	10	−16	105	22
Esstra ind		13135	95	19	30	−45	375	70
Estec i		417	25	14	16		0	0
Etana tec i		13118	70	25	26	−9	100	21
Etruscan i		7644	105	25	30	−70	185	62
ETS i		33749	180	35	51		0	0
Eureka res		6335	95	20	30	−30	185	50
Euro asia i		21896	260	180	215		500	145
Euro pc's		55	30	19	19	−21	130	40
Eurocn vnt		12197	70	20	20	−15	145	25
Euromin i		7896	65	40	40		75	10
Euro i		50	40	40	40		0	0
Ero og ny i		10937	100	16	22	−48	7⅛	30
Even rs i		5220	54	27	32		0	0
Everest rs i		4235	35	3	6	−19	95	23
Evrgld i		13824	72	45	65		0	0
Ewing oil i		4191	15	8	8		85	8
Exmar i		11964	75	30	30	−40	80	40
Exol ind i		11284	40	4	17	−23	58	20
Expeditor i		80633	78	18	27	+1	94	10
Expense		50364	101	10	20	−40	9½	52
Extotal i		1429	30	5	5	−23	85	25
FC fincl		71952	105	20	45	−41	6¼	78
Fhnstck a		15	220	220	220		0	0
Fairch gd i		20834	190	50	72	+17	150	49
Fairfield		9883	135	55	75	−13	205	70
Fairlady i		25	20	20	20	−30	50	33
Faith mns i		2415	65	22	26	−24	105	30
Falmouth		2660	35	15	15	−15	55	25
Fancamp i		5037	20	6	13	−7	88	16
Faraway i		6142	180	15	20	−110	295	30
Fargo res		16437	140	55	60	−35	200	25
Fenway i		41875	55	18	55	+33	73	21
Ferber i		13809	420	20	25	−355	8½	267
Fest i		9800	51	13	25		0	0
Fiberqest i		7946	120	8	110	+100	300	7
Field pete i		1480	18	5	5	−8	40	13
Fifth ave i		2190	15	10	15		0	0
Fircrst i		25176	111	45	78		0	0
Fireball i		8424	55	14	15		0	0
First allied		3894	15	5	6	−4	60	7
First am i		4406	90	4	4	−72	180	65
Fst chrtd i		1030	45	21	22		0	0
Frst devon		1144	25	11	14	−6	30	5
Firstind		22213	15	3	4	−2	20	5
Fst gen res		8995	102	50	65	+10	140	50
Fst gnl i		1300	30	8	8	−17	71	11
Frst grdn i		10463	50	35	48		0	0
Fst hosp i		11822	75	15	28	−32	260	48
Fst idho		31603	184	40	50	+10	130	40
Fst med i		4596	115	10	10	−82	210	76
Frst stand		3480	210	150	160		0	0
Fst star i		20158	52	30	51		0	0
Frst trdn i		51697	265	45	89		0	0
Fst trdn w		9680	95	1	60		0	0
First wstr i		1446	55	25	30	−5	85	27
Fish pck i		19191	62	30	31		0	0
Fish pck wi		7910	17	1	8		0	0
Flavex i		2059	45	15	15	−25	87	35
Fleck res		13708	235	80	85	−55	380	115
Fleetwood i		6470	45	15	31	−9	95	30
Flchr cda	.18	1504	$18½	16¾	17¼		0	0
Fltchr inv	1.18	3950	$20¾	20⅛	20⅛		0	0
Flint rock i		837	35	18	18	−17	65	19
Flow res i		4240	18	7	8	−7	115	14
Fnl fash i		13894	75	8	17	−13	175	30
Footwll i		55704	149	38	47		0	0
Force res i		5422	95	35	35	−5	350	30
Foremost i		3246	40	11	15	−5	52	20
Forester i		2787	20	8	9	−11	55	18
Formosa i		8249	430	250	430	+100	375	270
Fort knox i		2250	9	2	3	−7	28	10
Forum Res		109284	32	5	27	+13	66	10
Fnd res i		3790	49	15	18	−32	60	38
4 Seasons i		1287	25	10	18	−3	82	20
Fox res i		1571	42	28	30	−9	95	37
Foxx in i		7666	63	30	45		0	0
Fraserfnd i		6753	50	20	35	+9	45	21
Frgld i		66780	104	10	11	−53	90	40
Freemont i		10288	90	35	52	+4	200	30
Freeport i		1420	35	15	18	−8	80	25
Freeway		3111	25	5	23	+4	130	15
Frobisher i		5005	99	51	80	+5	148	60
Front end i		19439	105	5	14	−41	205	25
Frozya i		513	70	30	41		0	0
Ft laud i		2249	24	5	7	−13	60	18
FTI food i		7881	80	20	35	−40	255	40
Fulcrum i		1629	30	14	15	−7	65	17
Fury exp i		5865	185	27	25	−125	315	65
Futurtek i		20	13	12	13		95	77

G / H

Actions—Div. en $	Div.	Ventes (100)	—1988— Haut	Bas	Clôt.	Net Var.	—1987— Haut	Bas
Gabbs res i		25974	70	4	6	−48	135	25
Gabriel res		8715	36	5	7	−23	95	25
Galactic		2115	1000	420	465	−435	18	6⅞
Galaxy i		4125	49	10	29		0	0
Gallahad i		59	226	100	100	+29	130	60
Gallant		9960	28	8	8	−17	75	23
Galvstn a		8925	512	330	400	−150	7	450
Galvstn b		4139	525	340	405	−145	7¼	450
Gametek i		24108	180	10	10	−75	300	40
Gamin res i		35831	70	24	35	−10	100	30
Garbo a i		24486	305	40	305		0	0
Garden lk i		1138	43	33	33		0	0
Gazelle i		1560	10	7	7	−3	62	7
Gbx res i		6090	65	65	65		0	0
Gemini tc		3206	305	60	75	−165	6½	210
Genco ind i		47047	160	20	22	−33	145	40
Genco w i		2450	8	3	4	−2	18	4
Gen allied		7020	120	80	105	+20	180	65
Gnrl orient	1.00	784	$11¼	7½	9	−1	15	7
Gnl sea i		4688	60	20	21	−24	65	36
Gen system		11848	69	11	35	−20	230	35
Genetron i		2193	25	1	5	−18	90	20
Geneve i		7431	25	6	6	−4	99	5
Genex res i		11291	30	10	13	−7	85	20
Genoveva i		5970	11	4	4	−2	20	6
Genprobe i		25771	195	55	160		0	0
Geo data i		14990	44	15	20	+10	50	8
Geodome		1398	290	125	125	−115	5⅛	145
George rs i		1265	52	12	12	−18	67	30
Georgia st i		22760	32	10	20	+5	290	10
Geostar i		14233	54	15	23	+2	75	20
Geotech i		14394	100	26	35		0	0
Gerle gold i		6913	60	16	40	−18	155	43
Getchell i		4816	220	60	80	−93	440	150
Gnt pcf i		3396	43	12	13	−17	200	24
Gnt reef		1028	537	325	410	+40	420	220
Gigi res i		11144	49	10	35	+9	79	18
Gigi w i		6740	4	1	1	−1	11	1
Gladiatr i		3040	37	10	12	−24	85	17
Gidstn i		24287	59	20	40		0	0
Glendal i		15386	65	21	43	−15	58	35
Glenex		3084	455	210	270	+20	480	190
Glenora i		1750	14	6	8	+2	28	5
Glentrnics i		1075	35	10	15	−22	160	15
Glenvel i		4754	70	10	10	−15	120	16
Glider dvs i		12081	150	60	80		0	0
Glimmer i		7029	195	35	71	+1	110	60
Glitter gld i		5681	20	6	7	−8	64	10
Glbl alert i		2563	25	2	3	−16	87	16
Global dat i		17550	65	5	10	−53	140	38
Globl strt a		2191	$16¾	14	15		23¼	13
GMN gspl i		1435	180	25	25	−170	350	195
Gold canyn		9243	112	30	35	−45	150	50
Gld king		20	65	65	65		0	0
Goldmark		1862	16	3	10	+1	40	8
Gld ridge i		6253	110	30	35	−43	200	55
Gld seekr i		24973	40	7	7	−3	45	7
Gld sprng i		28741	85	50	64		0	0
Gold star i		4085	12	4	11	+2	43	6
Gld txs		24403	650	325	600	+200	5¼	120
G torch i		8868	134	50	85		0	0
Gold ven i		8427	65	16	16	−44	88	19
Gld medal i		1398	45	16	16	−19	65	21
Gold pan i		43056	55	21	37	−13	138	40
Goldbelt		60247	150	55	78	−73	410	95
Goldbrae i		97535	158	13	28	−107	150	30
Gld adll i		8169	50	12	15		0	0
Gdn adlt wi		5215	8	2	2		0	0
Goldn bnd i		21215	170	50	83	+13	315	40
Gldn chnc i		2825	15	2	5	−5	90	6
Gldn crwn i		4036	110	35	36	−29	213	40
Gldn dvl i		947	20	9	9	−4	50	13
Goldn dgn i		33100	58	11	15		0	0
Gld drg w i		12100	22	1	1		0	0
Gdn exds i		40932	45	8	10		0	0
Gldn eye i		8425	30	5	10	−16	65	15
Gldn Gate		1318	27	8	10	−6	56	11
Gdn glcr i		4758	70	30	35		0	0
Gldn glry i		10620	54	25	33		0	0
Gldn grp		2158	105	26	45	−7	160	45
Gldn hal i		3100	35	6	6	−24	75	20
Gldn hem i		6685	65	25	32	−12	81	40
Gldn hope		14507	155	45	72	−45	365	75
Gldn hrzn i		1465	35	5	8	−7	160	15
Gld lskul i		7337	61	21	36		0	0
Gldn key i		5978	35	7	10	−17	60	18
Gldn knight		350	$10	10	10	+2¾	19	6½
Gldn knl w		20	130	130	130	−210	340	340
Gldn lake i		3839	71	11	15	−42	130	31
Goldn lion i		201045	75	3	7	−39	95	25
Gldn nev		95915	390	57	75	−145	5⅛	100
Gldn news i		3378	45	7	10	−30	140	32
Gldn nrth i		82	637	395	395	−242	9⅛	250
Gld phst i		2770	80	26	35		0	0
Gldn pond i		2285	65	18	25	−25	200	25
Golden pr i		12706	110	15	20	−60	214	60
Golden pyr		25705	32	5	6	−29	170	32
Gldn quail		9262	90	30	35	−20	290	30
Gldn quen i		11365	310	150	275	+25	300	75
Gldn rim i		4947	50	5	15	−35	130	30
Gldn rock i		8380	45	18	32	+2	95	30
Gldn sev i		24602	85	13	13	−62	160	75
Gldn sevll i		38186	98	14	18	−67	95	39
G shamrk i		230	20	15	15	−3	36	18
Gldn shld		4894	180	40	40	−155	5½	150
Gld sitka i		7304	120	13	20	−95	180	54
Gldn state i		10415	28	10	10		40	10
Gldn tag i		2020	12	3	7	−4	30	11
Gldn tech i		2434	35	25	26	+1	5½	17
Goldn tltn i		4670	22	6	6	−16	56	18
Gldn trnd i		29725	117	10	33	+18	85	13
Gldn trio i		5964	80	26	28	−7	100	35
Gldn zone i		4986	105	42	85	+25	175	21
Gldn zn i		3392	90	65	80		0	0
Gldnbel res		822	270	110	110	−230	6¾	275
Gldnrod i		5227	75	5	10	−60	225	26
Goldera i		1844	525	185	225	−300	9	250
Goldex rs i		419	20	5	18	−1	36	12
Goldfever i		36890	110	25	40	−10	140	30
Goldhurst i		8695	50	20	26		330	25
Goldoc inv i		13989	200	35	55	−145	210	35
Goldrich		9282	15	3	7	−3	40	8
Gldrite i		54270	90	30	90		0	0
Goldsil		3012	250	73	85	−140	8	180
Goldsmith i		10729	90	6	25	−20	115	25
Goldstack i		6357	160	31	40	−50	285	68
Gldways i		5255	140	105	125		0	0
Goldwest i		695	23	13	13	−5	39	13
Gonzales i		1560	36	8	8	−28	56	31
Gossan res i		8317	19	3	7	−8	24	6
Granada i		18607	35	2	2	−23	43	7
Granby rs i		1775	34	11	17	−16	90	18
Grancmo i		95	22	14	15	−8	55	20
G rnd chn i		931	21	10	10	−11	110	15
Grnd frk i		8970	105	30	32	−23	165	43
Grand ntl i		5529	68	25	30	−30	85	45
Grnd teln i		6095	105	39	40	−50	195	75
Grnd prtp i		15591	85	20	30	−30	130	45
Grandex i		37108	165	7	7	−132	160	70
Granduc		23	562	320	375	−65	7¼	200
Grandvw		1308	$9½	8¾	9¼	+¼	15½	5⅛
Grange gld i		365	70	20	30	−29	250	51
Granger i		985	22	16	20	−20	55	20
G l brew i		25950	15	6	8	−4	25	6
Granvil rs i		67514	150	15	18	−2	71	13
Grv isl a i		72	45	30	30		0	0
Gr cn cldr		6640	53	10	21	−24	66	20
Gl central i		17299	50	11	24	+9	75	12
Gt Estrn pa	.45	2	375	375	375	−50	425	320
Gt Estrn pb	.55	14	480	450	480	−20	5¼	445
Gt Nor Pete		4011	14	3	4	−6	20	7
Grt pacific		2737	45	10	40	+18	40	18
Grt weigh i		5834	55	1	3	−32	7⅛	27
Gt world i		3923	30	8	14	−1	65	14
Grt tem i		1187	100	25	30	−50	160	65
Green lke i		15498	39	7	9	−6	53	10
Green valy i		1182	30	15	18		75	11
Greentree i		28681	123	11	35	+24	60	10
Greyhawk i		25335	24	5	12	−3	30	10
Grvsike i		10421	151	66	120		0	0
Groton i		8418	58	2	2	−22	85	12
Groundstr		4557	30	12	15		73	15
Gsr gld		3326	180	45	45	−115	215	120
Guardian i		4469	85	25	80	+55	99	25
Gll free i		9691	169	120	120		0	0
Gldrnd i		9210	79	55	63		0	0
Gulf cda pr	.32	5000	470	465	470		0	0
Gulf intl i		45350	380	120	185	+25	250	90
Gulf titan		16403	150	30	50	−80	300	116
Gunflint i		2686	50	11	15	−25	150	35
Gunsil i		6783	75	28	30	−30	180	50
Gwil ind		5	320	320	320		0	0
Gwr res i		8811	70	30	30		0	0
Gypsy i		16101	170	48	120		0	0
Gypsy wi		14745	65	9	45		0	0
HQ mnl i		90588	110	10	13	−52	71	60
HERO ind		438	45	45	45	−15	215	50
HTR ind		38823	185	39	55	−15	425	50
Hagensbg i		10692	58	35	50		80	38
Haglund i		1605	22	4	4	−12	120	16
Hair3s i		5241	37	18	20	+2	105	16
Halcyon		24402	119	26	27	−46	148	55
Halcn wb i		220	1	1	1	−1	45	1
Halley		68976	210	33	42	−4	275	46
Hallmark		55018	170	20	22	−145	205	39
Hanna pcf i		24632	175	30	37		0	0
Harken tc i		435	36	19	36	+16	80	15
Harlin res		7946	25	8	20	+2	52	15
Hrrsbrg i		13325	105	40	49		0	0
Hars sys i		7485	45	20	45	+21	58	18
Harwin ex		2980	25	5	12	−13	45	16
Hav info i		10317	50	10	12	−34	150	25
Hawk res i		488	73	15	15	−45	8⅛	57
Hathorn i		1167	30	10	10	−16	90	25
Hector res i		14631	65	17	25	−18	124	27
Hector wi		5420	11	1	1	−5	27	3
Hedley pac i		1914	240	45	48	−192	375	25
Helix i		3970	69	20	20	−16	135	36
Hemisphr		15146	340	55	70	−190	400	40
Hemlo exp i	.10	1285	135	51	65	−40	160	41
Hennessy i		13323	88	25	40		175	25
Hercls i		12409	105	36	41		0	0
Heritage		2367	31	11	15	−5	65	11
Hermes i		25177	265	42	245		0	0
Heron res i		5426	19	6	12	+5	30	6
Hi tech i		17752	37	11	15	−5	40	15
Hiburd i		2027	45	10	15	−21	115	25
Hidden lk i		7082	80	20	53	+23	50	9
High level i		28491	165	10	14	−136	345	40
High rsrv i		31757	47	11	17	−6	93	17
High rise i		3106	17	8	9	−1	70	8
Hi rvr gold		470	130	120	120		0	0
High river i		20710	230	105	125	−95	400	125
Highgrd i		5285	90	40	49		0	0
Hiland on i		13562	32	7	9	−21	115	10
Hilnd val i		3982	50	28	28	−15	105	30
Hlhmark i		1396	20	10	15		100	15
Hildon i		6335	44	20	29		0	0
Hillside i		6295	23	5	10	−5	38	10
Hilton res i		40767	92	7	14	−15	40	23
HMR wrt i		14514	200	30	35	−135	385	160
Hoko exp i		26	15	12	12	−3	67	15
Hollingr	.20	8	$15⅛	15⅛	15⅛		0	0
Hollycroft i		52466	22	3	5	−5	50	10
Hollywd i		9905	50	23	23		0	0
Homestd i		41475	185	58	61	−94	160	26
Honcho gl i		5701	38	11	19	−6	45	18
Horizon		10125	190	105	155		0	0
Horton tc i		7675	58	7	10	−55	222	45
Houston		45040	142	15	23	−70	206	51
Hovik i		30301	360	125	203		0	0
Hoyle rs i		3078	28	7	10	−8	63	12
Hpy inds i		22255	140	50	53	−39	305	90
Hudsn rs i		145395	49	4	5	−5	28	4
Huldra i		3666	250	110	125	−65	300	140
Humboldt		20567	16	7	8	−4	42	8
Huntngtn i		35523	525	40	90	+35	125	43
Hutch apr i		147	85	50	55	+5	185	50
Hycroft res		21009	725	150	165	−585	15	475
Hyperion i		3583	40	8	8	−27	200	30

I / J

Actions—Div. en $	Div.	Ventes (100)	—1988— Haut	Bas	Clôt.	Net Var.	—1987— Haut	Bas
I.C.E. ice i		512	45	20	21	+3	100	16
Ican mnrl i		1177	87	32	61	+6	375	50
IGF mtl i		4269	38	10	10	−30	75	21
Imasco	1.04	200	$27	27	27	−10½	37½	35½
Imco res i		3606	24	3	3	−22	86	25
Imdyne i		18865	200	45	46	−39	340	70
Imp Metls		5358	125	90	95	−5	131	90
Inca res		10	104	104	104	−110	214	155
Indepnd pet		3800	25	2	5	−15	51	10
Indian rivr i		4554	35	12	13	−12	198	21
Inel res		39648	215	60	95	−45	400	110
Infinite res i		4705	50	10	10	−9	65	18
Info—s i		9680	75	50	73		0	0
Initial		9499	47	12	16	−19	52	18
Inland Gas	.68	86	$12¾	12⅛	12¾		0	0
Inlnd recov		3660	8	3	7	+3	20	3
Inlet res i		4616	50	5	10	−32	95	24
In hse vd i		7201	95	40	75	+5	147	55
Inocan tec i		8351	64	10	64	+41	85	20
Inova opt i		11356	115	10	15		0	0
Ins insur i		4349	50	3	5	−30	80	25
Insecta i		6821	155	60	65	−75	470	90
Integra		10230	175	100	125	−5	290	120
Inter cdn i		2810	36	3	3	−27	110	15
Inter mtn i		22542	28	6	6	−5	72	8
Int asia i		407	22	6	15		0	0
Inter globe		14260	25	7	9	−11	105	18
Intr pacif		3039	60	18	20	−40	145	45
Intraction		28664	230	140	180	+40	212	17
Intercn pet i		1700	8	4	4	−3	22	3
Intrctl vl i		30441	125	23	65		0	0
Interquest i		23	30	30	30	−30	83	40
Interstate i		18815	53	13	20		0	0
Interstrat i		3914	20	1	6	−19	85	12
Itl air i		6406	80	15	15	−15	61	20
Int avain i		7400	201	10	25		0	0
Int baron i		12079	80	33	35		0	0
Int bev		51468	48	18	31		0	0
Int brace		1227	40	25	30		0	0
Intl brdcs i		374	80	15	25	−26	95	48
In butec i		2300	35	10	18		0	0
Intl cable i		61895	245	75	85	+10	275	35
Intl capri i		4699	216	30	36	−179	225	215
Int cherok i		6237	30	10	19	−1	65	15
Int coast i		11632	87	35	40		0	0
Itl contrl		12753	51	5	9	−31	101	35
Intl corona		5604	$10¼	7⅞	9¼		0	0
I coron wa		3	$38¼	38¼	38¼	−18⅛	78	35¼
In crsshp i		6565	248	64	65		0	0
Intl curator		9057	130	29	51	−79	445	55
Itl dalco i		19689	100	25	50	+15	300	24
Intl dmascs		18436	80	17	76	+32	54	16
Intl datal		8504	45	5	45	+20	25	18
In delta i		584	28	15	20		0	0
Intl dstrn		10000	40	20	28	−10	148	25
Int dorado i		108428	205	25	49	−11	110	34
Intl falcon i		751	25	5	5	−15	60	20
Intl focus i		46617	345	85	100	−88	250	80
Intl geogroc i	.01	4081	445	220	330	+90	240	56
In nrd st		11487	170	87	90	−80	200	135
Intl hmstc i		2390	37	10	20	−10	93	25
Intl impla		13322	175	31	42	−118	255	81
Intl interlk		13966	290	72	85	−17	330	95
Itl lonarc		1177	15	4	4	−6	40	10
Intl lames i		1348	95	23	23	−37	425	50
Intl maggie		2752	50	15	22	−13	75	25
Intl mhony		4601	490	330	340		0	0
Intl makao		827	12	6	6	−4	25	10
Int mpl		5896	62	16	20	−40	96	43
I marktec i		20603	38	4	4	−26	140	25
Intl msg i		32145	185	10	11		0	0
Int mov		56015	283	90	145	+45	315	60
Intl north		8263	16	2	6	−2	32	8
Intl nutrin		11777	38	10	15	−5	76	12
Intl pac cyp		24222	112	15	22	−78	125	48
Intl pagrn	.01	48	97	92	97	−3	370	100
Int pete		14747	725	225	380	+105	9¼	225
Intl pharm		1242	15	5	5	−9	112	9
Intl phnx en		26835	60	15	16	−9	210	25
Intl pointl i		11428	225	35	81	−54	135	15
Intl potter		600	275	225	245	+90	205	145
Intl pwr a i		53824	214	50	72	−93	285	90
Intl prax i		9952	32	10	14	−11	38	23
In prime i		11912	130	40	110		0	0
Intl prism		74216	105	20	30	−25	90	15
Int rtail i		22870	160	80	100		0	0
Intl rex i		4711	20	5	12	−3	490	13
Intl rhodes		22889	95	20	32	−48	87	32
I rice brn		2469	65	5	5	−20	6	25
Int shasta		19821	48	10	15	−20	85	16
Intl sin i		30880	50	10	19	−7	60	25
Intl Stanrd		1273	40	28	28	−10	125	28
Intl string		3394	148	20	20	−40	5¼	50
Intl taurus		209	110	75	75		0	0
Intl telesis i		2337	25	8	9	−16	54	15
Intl texcn i		43292	175	26	65	+37	115	20
I thundrwd		5849	335	75	75	−145	8½	33
I trns as i		8799	89	20	25		0	0
Intl troin i		1998	32	10	10	−10	55	18
Intl vstr		2258	33	25	29		0	0
Int vstr rt		7325	2	1	1		0	0
Itl wrner i		12478	57	10	16	−14	70	30
Int wildcat		28325	105	37	52	−38	110	60
Itl widct w		29800	20	2	4		0	0
Intl wl w i		2100	120	100	100	+10	115	8
INX insrc i		1435	60	15	17	−58	195	50
Iota exp i		5876	60	35	35		0	0
IPC i		19877	110	15	16	−74	101	75
Iron horse i		8180	10	3	4	−3	29	3
Irn lady i		8461	43	25	31		0	0
Irn ldy wi		255	5	1	4		0	0
Iron rvr i		1640	30	14	14	−11	76	20
Irvco res		922	7	2	2	−2	20	4
Iskut i		9816	115	30	35		0	0
Island mn i		8932	45	11	15	−30	175	35
Ixora i		103	21	17	18		0	0
Izone intl		93184	49	15	16	−17	97	25
JC intl ai		732	40	10	10	−25	50	20
JR engy		9944	30	1	5	−13	160	16
Jacob gold i		34892	17	2	3	−5	31	8
Jcoline i		9561	80	38	76		0	0
Jaguar i		54710	145	7	8		0	0
Jaina res i		535	8	2	8		24	7
Jantar a i		64867	169	25	39	−11	95	45
Jarvis res i		9256	150	42	90	+5	155	25
Jazzman i		40845	73	18	27	+4	158	20
Jefien i		1846	30	15	15		0	0
Jentech i		4009	198	90	105		355	90
Jewtt i		9105	95	31	50		0	0
Jhnst fry w		7085	5	1	2		0	0
Jhnstn fry i		34505	60	20	25		0	0
Jolt bev i		21472	58	25	32	−10	455	34
Julia i		808	42	15	15	−27	74	28
Jure res i		3454	38	14	17	−23	55	20
Jupitor i		1407	45	20	20	−6	45	18
Justce mn i		9935	82	21	50	+18	40	20

K / L

Actions—Div. en $	Div.	Ventes (100)	—1988— Haut	Bas	Clôt.	Net Var.	—1987— Haut	Bas
KW res i		23575	39	7	8	−15	65	20
K2 res inc i		6274	66	25	46	−29	180	75
Kaaba res i		8475	110	22	30	−75	160	35
Kihari i		7328	82	20	25		0	0
Kali i		14286	90	21	61	+29	50	15
Kaliber rs i		175	25	20	23	−2	85	25
Kam creed i		79280	148	26	29	−74	270	30
Kamad		14783	45	18	18	−9	120	17
Kancana i		2561	60	15	15		0	0
Kangeld i		9968	40	8	10	−28	90	30
Kap res i		2142	100	55	77		0	0
Kaphearst i		12160	33	8	20	−10	98	22
Kapoa i		20242	160	50	66		0	0
Kassan i		5130	80	40	50		0	0
Keeler i		14529	40	9	13		0	0
Keeler wi		3175	5	2	2		0	0
Kelan i		6035	75	40	40		0	0
Keldor rs i		5535	65	15	20	−20	140	25
Kelly kerr i		25509	50	12	20	+10	250	10
Kelso i		5185	55	50	55		0	0
Kemgas i		35848	450	10	85	−125	210	180
Kenar res i		4086	23	6	12	−10	51	12
Kengate i		5068	24	6	6	−11	37	12
Kenton i		3890	40	5	5	−25	95	25
Kerrisdal i		26327	55	8	11	−9	46	9
Kettle river		4432	65	20	28	−32	113	45
Keystone i		3803	50	12	12	−43	85	27
Kilembe i		8766	25	5	5	−25	190	21
Killick gld i		10671	25	3	5	−17	75	15
Kinal tec i		4065	15	4	6	−14	20	4
King jack i		18605	93	32	42	−3	72	35
Kingdom i		3980	9	3	3	−5	25	5
Kingsvl i		7590	53	21	34		0	0
Kleena kln i		2302	240	100	139	+29	280	100
Klondex		4037	180	50	70	−15	285	60
Koala i		9416	60	10	11	−14	90	20
Kobold res i		80	30	16	16	−9	42	17
Ktnv king i		5643	45	9	11	−23	60	25
Kowksh i		1475	36	10	15	−18	76	25
Kwik prod		50545	155	70	120	+40	335	50
Kyber i		28657	99	43	53		0	0
Kyle res i		30406	42	10	15	−7	69	10
La Teko res		14487	270	87	105	−120	420	140
Lake vntr i		5747	19	6	7	−9	90	13
Laker i		5050	60	40	40		0	0
Lkwd frst i		65705	175	72	100	−15	280	115
Lkwd mn i		431	25	10	12		70	11
Lana gold i		1670	50	15	16	−19	140	30
Lancer i		11344	240	40	50		0	0
Landmark i		6090	25	5	5	−20	52	13
Lansco res		29360	180	14	19	−66	375	65
Lnsdwne i		9592	93	10	20	−55	148	60
Laramide		7700	165	52	56	−79	310	100
Laser pub		9507	43	15	15	−30	55	35
Lasir gold i		21649	35	8	10	−15	50	10
Lathwell rs		2520	20	13	20	+5	27	9
Laurel ex i		12666	90	20	39	−26	70	25
Lawrnce i		3408	13	3	3	−2	20	4
Lazurus wt		7480	25	10	18		0	0
Lazurus i		37312	140	45	62	−43	185	39
Leadrs eq i		4138	75	26	36	−14	80	26
Lectus dv i		21668	96	9	15	−80	160	50
Leeward i		641	35	15	15	−20	80	25
Legion res		1181	75	32	55	+10	55	35
Lmng res i		580	150	60	60	−80	180	85
Lev scntlc i		7130	290	48	50	−55	14¾	95
Levelland i		6040	25	14	15	−5	91	18
Levengd i		7521	175	50	60	−54	315	75
Levon res		2394	390	90	95	−235	6½	225
Levtech i		3241	100	25	25	−50	6	75
Lexington i		6237	251	40	45	−65	225	60
Liberty bll i		17930	26	3	3	−1	29	4
Libra ind i		6071	50	25	36	+1	160	35
Lighths i		4275	70	28	28	−12	150	40
Lightning i		21926	19	5	7	−5	122	7
Lightng i		1250	20	5	10	−9	75	10
Limoges i		11633	15	1	2		0	0
Lincoln		10811	20	10	11	−9	70	15
Link res i		30883	315	38	65	−135	400	200
Lintronics i		13318	75	31	60	+30	102	10
Lionheart i		58101	340	135	300	+75	6¾	100
Little bear i		7007	50	14	27	−8	106	30
LMX i		3452	85	34	41	−24	70	60
Locator i		2212	200	71	71	−94	290	55
Lock rch i		5685	50	20	50		0	0
Lockwood		7990	20	4	6	−13	70	15
Lode rs		35782	65	16	23	−17	210	30
Lodi mlls i		51433	76	16	38	+19	35	10
Loewen	.20	197	550	490	490	−672	11⅛	11⅛
Logan i		7086	50	10	20	+7	39	11
Logicon i		2704	45	32	38		0	0
Logo res ltd		1873	12	5	7		25	5
Loki gld i		10793	30	18	21		0	0
Loll wt		10773	7	1	1		0	0
Loll i		21541	75	6	20		0	0
Londn slvr i		736	30	10	25	+5	75	10
Lone jac i		21326	48	12	18	−27	110	25
Longboat i		1080	15	6	11	+1	40	10
Longld i		4871	65	30	40	−25	145	50
Longrch i		9342	80	15	25	−30	185	48
Lrd rvr i		200	1	1	1		0	0
Lord river i		11796	51	25	45	+9	90	35
Lornex	1.50	6186	$78½	46	78½	+21½	67	33
Lotus csm i		6554	41	20	25	−5	185	15
Loumic rs i		7680	45	35	39		0	0
Lucero i		11337	38	10	14	−14	125	22
Lucky boy i		13474	140	50	62		0	0
Lucky bkl		7117	67	22	25		0	0
Lucky strk i		16761	50	10	15	−15	83	17
Lcky 7 i		9447	70	20	27		0	0
Lunar res i		3048	32	13	21	−4	95	21
Lundin exp		635	250	150	150		315	125
Lysander		14872	70	9	13	−37	160	30

M / N

Actions—Div. en $	Div.	Ventes (100)	—1988— Haut	Bas	Clôt.	Net Var.	—1987— Haut	Bas
MFC mng		354	325	270	325		9	325
MGM res i		12205	30	4	4	−12	75	10
MC bvg i		17549	110	18	18	−92	115	105
Macmilan	.90	6318	$22¼	16⅛	17¾	−5¼	31⅛	15¾
Macmiln g		69661	250	120	265	+80	470	90
Mcnl in i		24014	125	60	111		0	0
Mcrotnd i		59906	259	130	235		0	0
Mcrotrn i		62801	195	41	121	+66	300	41
Madill	1.50	280	$27	19½	25	+6	24	18½
Madison i		13854	27	15	16	−9	60	25
Madrona rs		30535	165	26	75	−33	365	60
Magellan		60034	150	85	105	−45	325	80
Magenta dv		46656	110	21	27	−23	119	40
Magheml		53493	46	5	17	−8	170	20
Magic fds i		1150	56	2	2	−23	330	25
Magna vnt i		64933	80	30	38	−17	139	41
Magnum		1545	80	15	33	−46	115	40
Mahogan b		38544	285	190	240	−10	5⅛	135
Majesty rs i		4633	9	2	8	+3	12	3
Makus rs i		3788	120	5	10	−70	200	50
Mairtic hyp	.20	901	$11¼	5½	5½	−6½	17	8
Mclm i		13034	265	75	175		0	0
Mandalla i		8954	40	5	20	−10	6¼	30
Mandarin		14553	45	10	13	−32	210	30
Mandusa i		23189	50	17	23	−3	100	23
Manhttn i		7543	140	50	68		0	0
Manito rt i		4572	30	13	13	−5	65	10
Mansn crk i		8797	115	26	31	−39	215	50
Manticore i		38427	68	15	65	+50	335	15
Marathon i		1595	13	10	10	−3	61	9
Marcana i		7077	75	11	20	−20	160	21
Marge Entr		823	16	5	8	−2	27	10
Mariah res i		6703	65	15	15	−16	100	25
Marian i		13809	43	24	38		0	0
Marietta		3248	17	7	7	−6	49	13
Marilyn a		2520	40	12	14	−7	126	21
Marinr ex i		2725	45	3	5	−31	60	24
Marosa rs i		3545	35	6	6	−19	40	25
Mark V		69926	340	97	99	−101	240	20
Markettax i		260	13	1	1	−5	20	3
Marlat res i		350	70	40	45	+1	170	30
Marlbrgh i		32766	169	10	12	−51	205	50
Marley i		690	76	40	40	−36	235	75
Marlin dv i		2040	25	8	8	−7	42	12
Marshall		32440	47	7	9	−13	86	18
Mary ellen		6700	104	15	16	−51	265	55
Mascot Gld		21	$9⅛	9⅛	9⅛	−2⅛	15⅛	11½
Massive rs		7726	87	12	13	−73	380	60
Master i		8903	29	3	3	−32	66	25
Maverick i		14211	75	25	40	+15	425	36
Max mnrl i		29665	180	17	29	−67	180	90
Maxim dv i		5827	15	4	4	−6	170	9
Maximus i		2793	35	22	24	−6	145	25
Maymac ol		5896	70	15	22	−16	225	32
Mconl Peel		67496	298	60	80	−150	500	19
Mcnellen		20808	400	205	225	−90	400	200
MDC fncl i		4898	13	2	4	−2	20	6
Mde expl i		6825	80	40	55		0	0
MDI mobl		468	$11⅛	7	11⅛	+3⅛	14¼	8
Mdw mnt i		15603	50	11	31		0	0
Mdw mt wi		6410	7	2	4		0	0
Med tech i		26323	35	5	9	−2	147	10
Medallion		3518	6	2	5	+2	40	2
Medsourc i		4646	85	20	24	−46	380	40
Mega gld i		30946	115	22	64	+37	45	13
Megadvne i		21170	21	2	3	−12	176	12
Melinga i		299	30	5	10	−20	198	20
Melrose rs i		3065	25	10	10	−9	46	15
Menika i		12306	190	35	40	−90	5⅛	55
Merc gld i		6817	80	55	60		0	0
Merlin i		3167	250	160	240	+57	200	150
Meridor		86729	165	38	80	+14	78	35
Merit tech i		25919	148	35	94	+59	230	26
Merlin i		9143	120	50	120		0	0
Mertch i		2625	50	15	16	−31	60	40
Merch wi		1135	10	1	1	−6	7	4
Metina i		6115	62	27	27		0	0
Metro ind i		2921	47	8	8	−37	135	35
Mi sftw i		19383	140	20	26	−74	500	95
Michael rs i		11075	50	10	14	−8	65	20
Micham		18776	60	5	10	−50	130	45
Michele i		6928	32	5	7		0	0
Micro ven i		7445	82	32	65	+23	175	40
Micro phn i		42643	22	2	4	−2	45	5
Microfuel i		11605	85	30	50	−9	130	24
Micronesn i		7841	130	30	35	−65	285	85
Microstat		8081	190	50	65	−50	400	110
Mid canada		1395	20	6	8	−7	50	13
Mid North		2280	70	25	40	+5	100	35
Midland		16067	145	30	30	−90	335	65
Midnapr i		2918	13	3	5	−6	139	9
Mignt sftwr		26306	275	6	7	−233	8¼	195
Mikado rs		20781	182	55	80	−10	295	80
Mikado w		10	22	22	22	+7	70	10
Milan i		2765	43	14	16	−19	110	27
Milnm res i		15150	90	50	90		0	0
Millrock a i		3907	27	4	5	−25	55	18
Mnindr i		2281	175	70	115	−65	210	130
Minrex		12563	165	75	76	−80	300	75
Mineta i		27019	45	11	14	−26	98	30
Ming mns i		1142	80	25	25	−31	140	56
Mink mnr i		6234	38	15	25	+3	60	20
Mintek w i		845	2	1	1		10	1
Mintek res i		7009	30	8	8	−15	55	16
Mintel intl		37360	48	8	8	−27	70	20
Minto res i		13439	53	12	20	−5	70	13
Mnven gld		760	475	335	380		0	0
Mirmr ev i		14262	195	40	70	−30	6¼	90
Mistral res i		6355	21	8	8	−5	53	6
Mmt res i		5524	55	15	21	−4	115	15
Moche res i		16955	50	10	14		0	0
Modatch i		4857	160	115	140	+25	121	115
Mode prod		10186	145	16	18	−62	345	30
Module res i		1380	65	16	50	+25	85	25
Moli eng		20	305	305	305	+70	425	220
Mollie i		6030	55	25	40		0	0
Mondavi i		10586	77	30	40		0	0
Monevws i		6620	42	31	33		0	0
Monica res i		4320	40	10	15	−15	115	30
Mono gld		3884	75	25	49	−16	126	58
Mnt carlo i		4414	75	30	30	−41	110	35
Montbello i		14516	120	20	25	−30	170	45
Montello i		44587	360	25	36	−274	350	140
Mntro rs i		19795	150	50	80		0	0
Montreux i		48061	320	41	320		0	0
Monmnt i		4795	53	30	35		0	0
Moongold i		6045	60	50	60		0	0
Moraga i		15750	47	35	35		0	0
Mrngo rs i		24595	310	70	215	+135	280	56
Morlee i		4050	95	85	90		0	0
Morgain i		9053	63	3	5	−22	85	15
Morn star i		8113	39	10	23	−1	185	21
Mrcco ex i		8287	80	30	40		0	0
Mrrsn grv i		7489	50	30	34		0	0
Mosaic res i		1032	36	20	20	−14	125	30
Mosprt prk		3416	85	55	65		150	45
Msoto		4215	140	50	75	−60	180	100
Moss res i		948	50	30	35	−15	100	40
Mt allrd i		16740	65	10	10		0	0
Mtn prov i		7925	55	25	25		0	0
Mtn West		15859	75	38	41	−24	225	55
Mr Bld i		20724	130	32	39	−21	90	35
Msa pete i		6675	130	70	83		0	0
Mt Calvery		3644	26	7	8	−20	52	16
Mt Emily i		1499	48	12	15	−23	94	25
Mt grant i		1257	140	25	40	−85	310	100
Mtc		17907	330	130	140	−160	6⅛	260
Mtn lk i		3739	47	13	15	−30	166	40
Mtl—step i		745	84	65	70		0	0
Multintl		7296	100	42	45	−45	203	55
Mundee mn		5669	33	10	11	−23	52	18
Murgold		2348	90	30	30	−55	170	40
Murgld w i		2290	27	3	5	−18	28	15
Murgor rs i		6401	30	10	12	−8	51	15
Mustang i		7630	30	10	10	−6	52	15
Musto Ex		225	48	30	30	−15	380	45
Mutual Res		2338	70	31	40		115	35
Mylan vtl		868	35	12	12	−10	22	16
Myriad i		4228	45	10	10	−16	215	20
Mystry mt i		3400	65	16	20	−40	195	45
Mytec i		6233	125	80	80		0	0
N tone i		7385	55	18	26	+8	82	18
Nalcap		6267	$32½	14	30½	+15¼	22	15
Nalcus res i		10	115	110	115	+15	165	30
Napa res i		26739	340	35	105	+51	105	36
Napoin i		10508	70	22	26		0	0
Napin wi		890	15	5	5		0	0
Ntl Bk cv	.64	520	$10⅛	10	10		0	0
Ntuelcor i		30001	50	4	8	−22	100	20
Nat res exp		618	100	30	35	−45	100	40
Ntl sc pr i		729	80	25	62	+7	160	50
Ntl seastr i		1817	85	5	6		0	0
Navarre i		3110	72	65	65		0	0
NCA Mnrl		31083	130	30	42	−43	275	70
Ndu res i		17118	370	120	155		0	0
Nelson hl		160	56	20	56	−4	5⅛	60
Nelson vd i		1010	63	35	50	−5	175	50
Nepheline i		14851	125	30	43	−37	210	50
Neptune i		1	400	400	400	−40	8¼	195
Nesmont i		10778	145	46	60		0	0
Nell Tech		4138	75	1	3	−28	480	31
Nevada i		8007	100	33	48	−7	120	23
New alster i		1939	18	3	4	−17	46	12
New arcdia		1139	85	38	40	−68	115	48
New begin		45613	100	36	42	−25	210	55
New centr i		2606	44	8	10	−12	65	14
New cinch		3246	23	7	7	−5	42	12
New dimn i		61397	95	80	86		0	0
New era i		4007	68	30	35	−15	152	50
New fiber i		35718	150	25	32	−103	400	135
New gld sc		56	33	16	16	−101	175	110
N goldcor i		1657	15	8	12	−3	55	8
New golith		142	24	17	12	−31	175	30
New hiberi		3364	185	32	52		0	0
New hmb i		2307	28	5	5	−25	58	20
New impc i		19075	53	5	10	−20	100	30
New intx i		9945	150	53	64	−6	70	60
New Minex		10412	39	5	6	−29	35	10
New nadina		1287	85	50	50	−25	125	35
New pionr i		4848	35	5	8	−13	35	14
New plym i		33404	53	5	5	−9	45	10
New privtr		8910	235	68	75	−165	390	125
New sig i		17018	35	8	15	−10	125	21
New sprt i		18877	385	35	110		0	0
Nw s rsch i		727	150	100	150		0	0
Newcst svr		1555	22	5	7	−6	35	10
Newfields		15885	380	295	305	−30	7½	200
Newgale i		11237	44	14	23		0	0
Newhawk		4439	825	315	325	−300	7¼	185
Newlay res		3083	32	14	16	+1	80	15
Newline dv		44672	44	5	13	−12	150	19
Newtec i		13625	95	30	42	−23	122	50
Nexus res		16446	350	45	65	−260	490	150
Nexus w		795	5	1	5		0	0
Nexus w		275	1	1	1	−5	40	4
Ngr cap i		3912	19	5	5	−12	40	15
Nic—nik i		5825	60	50	60		0	0
Nicholas i		5623	93	40	58	−12	105	31
Nickling		8441	13	3	6		29	5
Night hwk		17021	91	55	64	−5	310	40
Nippon in i		20	63	63	63		0	0
Nirvana		2825	24	5	5	−11	74	12
NIX i		27426	340	140	203		0	0
NIX w i		21392	110	12	13		0	0
Nor Quest		8467	140	30	45	−90	6½	130
Noram i		9743	340	190	330		0	0
Noramco		204	587	105	105		0	0
Noramco w		30	130	130	130		0	0
Noramex i		4591	52	19	25	−15	115	21
Noranda	.90	434	$23⅞	23½	23⅞	−1¼	35⅛	22⅞
Norfolk pt i		7466	18	1	1	−1	49	6
Nrgld i		17561	79	30	40		0	0
Norman rs i		25228	48	11	14	−16	60	20
Norman wi		3550	7	1	1	−2	16	1
Normine		8123	188	58	85	−70	5½	130
Noront rs i		31348	220	15	179	+129	70	30
Nors cm i		7989	110	70	70		0	0
Nrrs wt i		2785	15	5	12		0	0
Norsat intl		60154	67	20	29	−4	80	5
Norsmont		15272	35	10	17	−5	90	18
Nortek cp		18275	70	25	35	−12	80	24
N am fire i		25987	265	120	126	−9	450	60
N amer mtl		39409	495	185	360	+5	8¾	260
N a nipn i		8002	60	14	16	−17	140	30
N amr pit i		10649	47	17	18	−25	75	21
Nth am vtl		4791	60	30	37		0	0
Nth coast i		16523	105	45	50	−14	435	50
Nth pac i		1762	50	20	20	−10	175	21
Northair		2971	210	50	58	−107	325	71
Northcor i		730	100	20	20	−80	100	100
Nth orn i		10888	176	45	75		0	0
NW shrm		91862	40	4	5	−2	95	6
Nw shrm w		300	1	1	1		40	1
NW sports		140	$12½	6⅞	10	+3½	7¼	6
Nova mkt i		965	45	10	18		0	0
Naxe res i		9854	16	3	5	−13	65	11
NRG res i		9580	30	10	18		71	10
Nth amer i		73244	130	15	47	−18	425	30
N dynasty		5241	89	35	43	−32	230	65
N pltnm i		16874	186	55	170		0	0
NorTel	.80	9	$22⅞	22⅛	22⅛		0	0
NTV oil i		2386	20	3	3	−12	125	11
Nu dawn i		11592	42	10	15	−15	62	21
Nu lady gl i		14154	27	7	10	−5	26	13
Nu start i		5679	33	14	15	−17	86	28
Nuspar res		46117	44	7	12	−30	45	15

O / P

Actions—Div. en $	Div.	Ventes (100)	—1988— Haut	Bas	Clôt.	Net Var.	—1987— Haut	Bas
OP res i		14636	45	9	16	−12	82	20
Ohara res i		105982	135	21	30	−71	238	65
Ohara w i		2590	35	5	6	−14	150	11
Oberg ind		40661	70	20	40	+3	295	25
Oberg wt		5365	12	2	4		0	0
Ocn marn i		33480	130	20	130		0	0
Ocutech i		2331	60	30	35		85	25
Odessa ex i		27997	30	2	4	−18	90	15
Odin ind		2907	100	50	60	−36	160	50
Odyssey rs i		3725	17	3	4	−11	50	11
Odsy wa i		100	2	2	2		0	0
Odsy wb i		100	2	2	2		0	0
Oex elec		7549	360	210	230	−85	8¼	280

suite à la page D 8

Variations de 1988 à la Bourse de New York

A / B

Valeurs	PB	Ventes	Haut	Bas	Ferm.	ch. Net
AAR	.44	87087	27⅞	16¼	24¾	+ 6
ACM n	1.01	30101	10¾	8⅝	8⅞	
ACM M	n.17e	15062	10⅛	8½	8¾	
AM Intl		372002	4⅛	3⅜	5	+ ¼
AM Intl pf	2	24110	23¼	18⅛	21½	+ 1
AMR		1068301	55	32⅞	53⅝	+18⅝
ASA	3a	129015	51¼	35⅝	38	−11⅝
AbtLab	1.20	1197579	50⅝	42⅝	48⅛	− ¾
Abitibi g	1	29319	21¾	15⅝	16⅛	− 4⅛
AcmeC	.40	34021	13⅞	7½	9½	− 2⅝
AcmeE	.32b	4830	8⅞	5⅞	6⅛	− 1½
AdaEx	1.82e	34470	17	14½	14¼	− ⅜
AMD		1227901	16⅞	7⅛	8⅝	− 1⅝
AMD pf	3	27195	47½	28⅜	30⅝	+ ¼
Adobe		57447	8½	5⅜	6¼	+ 1½
Advest	.12	44319	9¼	5⅞	7½	+ ⅜
AetnLf	2.76	791533	52½	39½	47¼	+ 2
Aileen		24587	4⅝	1⅞	3¼	+ 1¼
AirPrd	1.20	489309	52⅝	36½	41⅞	+ ⅜
AirbFrt	.60	65673	21¼	12¾	21¼	+ 6⅞
AlskAir	.20	244860	22⅝	13½	20	+ 6⅛
Alberto	.30	34139	28⅛	18⅞	26⅛	+16
AlbCulA	.30	26148	28⅝	19½	26⅛	+11
Alcan s	1.20	1109932	33¼	22½	32⅝	+ 5⅛
AlcoStd	.76	217508	28	20⅝	27⅜	+ 7½
AlexAlx	1	211276	28⅝	17⅜	23½	+ 5⅛
Alexdr		8824	77	40⅝	67½	+27⅞
AllegCo		7930	76⅛	67⅞	71	− 1½
AllgPw	3.08	463126	41½	35⅞	37⅝	+ ¼
AllenG		81080	14⅛	8	13⅜	+ 5⅜
AldSgnl	1.80	759662	36⅞	28	32½	+ 4⅛
AlsiMu	.78a	78825	10⅝	9½	10⅛	+ ½
ALLTEL	1.72	94437	37⅜	25⅝	34⅛	+ 7⅝
Alcoa	1.40	885051	57⅝	38⅝	56	+ 9⅛
AmaxG	.08	53586	19	11⅛	15¼	− 1½
Amax pf	3	654	43⅞	38	40	+ 1
AmHes	.60	642980	33⅛	22⅞	31½	+ 6⅝
ABarck	.10e	225356	23	14⅝	16⅝	− 4⅞
AmBrnd	2.44	588086	71¼	42⅛	65½	+21
ABldM	.92	15955	28½	18	27⅝	+ 8⅛
ACyan	1.20	938408	56	41⅞	46⅛	+ 5½
AEIPw	2.32a	2337432	29⅛	25⅞	27⅛	+ 1
AmExp	.84	2429463	30⅝	25⅞	26⅝	+ 3⅜
AFamly	.28	264393	17	11½	13¼	− ⅜
AGnCp	1.40	625129	36⅝	27⅜	29⅝	− 2⅛
AHltPr	2.12	40983	19½	14⅝	17⅞	+ 3
AHoist		8492	13⅜	6⅛	11⅞	+ 4⅛
AHoist pf	1.95	12518	24⅛	18	22	+ 3
AHome	3.60	432010	85⅛	70⅝	81¼	+10½
Amrtch	5.84	463729	97⅞	82	95¼	+11⅛
AMI	.72	795633	18⅞	11⅞	15⅝	+ 3
AmRlty	.72	47780	5⅛	3⅞	4½	
ASB	.80	64571	18⅝	12⅛	12⅞	− 1
AmStor	1	166928	66½	47⅝	57⅝	+ 7⅞
AStr pfA	4.38	33160	72	55⅞	64½	+ 8⅛
AT−T	1.20	4215833	30⅝	24⅛	28⅝	+ 1⅛
AmWtr	.68	56788	18⅛	14⅞	17⅛	+ 1
AmHotl		32731	14⅛	8⅜	13⅛	+ 4⅝
Ametek	.60	128551	17⅝	12½	13	− 1⅜
AmevSc	1.08a	10548	11⅛	10⅛	10⅛	− ⅛
Amoco	3.50	857116	80⅛	67⅝	75	+ 6
AMP	1	691346	54⅛	40½	44½	− 2⅛
Ampco	.30	20806	15⅝	11⅝	13½	− ⅜
Amrep		14739	11	7⅞	7⅞	− 2⅛
AnchGl	.08	142346	21¾	7⅞	9⅞	− 9⅛
Angelic	.76	45060	27⅜	19⅝	22¼	+ ½
Anheus	.72	1281540	34⅝	29	31½	− 1⅞
Anthny s	.44	24610	13⅝	7⅛	11⅝	+ 3⅛
Apache	.28	99914	8⅞	6	7⅞	+ ⅜
ApolMg		129008	17½	11	14⅜	− 1
ArchDn	.10b	1449869	23⅛	17⅛	20⅞	− ⅜
Arkla	1.08	374449	20⅝	17⅛	20⅛	+ 2⅞
Armco		752381	12½	9	10	− 1⅛
Armc pf	2.10	3220	24⅛	21¼	23⅝	+ 2½
ArmWI	1	421094	44	29½	35	+ 2⅛
ArowE		139159	10⅛	5⅜	6⅛	− ⅜
ArowE pf	1.94	38011	19⅛	12⅜	13⅞	− ⅜
Arvin	.68	154601	26⅛	16½	19⅝	+ ⅜
Asarco	.80	433913	29½	19⅝	27⅜	− 1⅜
AsCoal	n.05e	30974	12⅛	10⅞	11½	
AshOil s	1	246136	37⅞	26⅛	33⅛	+ 4⅝
Athlone	1.60	24941	34⅝	11	22	+ 2⅞
AtlRich	4	890676	90⅞	67½	80⅞	+11⅞
AtlasCp		13776	42⅛	27⅜	28	− 3½
AutoDt	.52	550927	47⅛	34⅞	38⅛	− 6⅜
AVMCO	.34	19167	28⅛	17⅞	25⅞	+ 6⅛
Avery	.40	194183	26	19⅞	22⅛	+ 1½
Avnet	.50	250078	28⅛	19	22⅛	+ 1½
Avon	1	1390656	28⅝	18⅝	19½	− 6⅛
Avdin s		12108	17	12½	15⅜	+ 2⅛
BCE g	2.48	110995	32⅝	28⅛	31⅛	+ 3⅛
Bairnco	.90	50324	31	18⅛	24⅛	+ 5⅛
BakrHu	.46	804555	17⅝	12⅛	14	+ ⅜
BkrH pf	3.50	19024	51⅛	38⅞	41⅝	− 2
Ball	1.08	107889	35⅝	25⅝	27⅞	− 7½
BallyMf	.24	699043	25⅜	12⅞	22⅛	+ 9⅛
Bandag	.90	49165	67⅛	52⅞	65½	+12
BkBost	1.24	582832	30	20⅜	23⅞	+ 1⅛
BnkAm		1691530	19⅞	6⅝	17⅝	+10⅝
BankTr	2.08	927842	41⅛	29⅝	35	+ 3⅛
Banner s		36565	19⅝	9½	16⅜	+ 6⅛
Bard s	.32	262193	24⅛	16⅞	23	+ 5⅛
Barnett	1.04	242913	37⅝	29	34	+ 5⅛
BattlMt	.10	396844	19⅞	12⅞	14	− 4⅛
Bausch	1	255627	48	34⅝	43⅛	+ 8⅛
Baxter	.50	2107391	26⅛	16⅛	17⅞	− 5⅛
Bearing	.80	29232	41⅞	25⅜	37⅞	+12⅛
BectDk	1	288182	62⅛	46⅛	52	+ 1
BeldnH	.52	6249	40	20⅝	29½	+ 8⅛
BellAtl	4.08	613854	74½	62⅞	71⅛	+ 6⅜
BellInd	.28	32078	16⅛	12⅞	14⅛	+ ⅜
BellSo	2.36	1962197	43⅞	35⅛	39⅞	+ 3½
Bemis s	.44	47702	25½	16	23⅛	+ 4⅛
BenfCp	2	176419	53⅛	34⅛	43⅝	+ 8⅜
BengtB	.19r	60618	4⅞	3	3⅞	+ ½
BethStl		1165164	25½	15⅜	23⅛	+ 6½
Bevrly	.05i	693892	7⅞	3⅞	6⅛	− ⅜
BlackD	.40	699740	24⅛	17⅜	23⅜	+ 4⅛
BlckHR	1.04	289364	34⅞	23⅜	28⅛	− 2⅝
Boeing	1.60	1340794	67⅜	37⅝	60⅝	+22⅝
BoiseC	1.40	300303	50	36	41⅛	+ ½
Borden	1.56	351116	61⅛	47⅝	59⅛	+ 9⅛
Bormns	.05i	42951	26⅝	7⅛	26⅜	+12⅝
BostEd	1.82	465175	18⅛	12½	16½	− 2⅛
Bowatr	1.12	475045	36⅞	25⅛	27⅛	− 2⅛
BrigSt	1.60	68087	36	24⅛	28⅝	+ 1⅛
BristMy	2	1369035	46½	38⅛	45⅛	+ 3⅝
BritGas	1.72e	78931	34½	27⅞	28⅞	
BritPt	3.28e	392045	63⅛	48⅛	53⅛	− 2⅞
BritPt po		50540	34⅝	27	31½	
BritTel	1.98e	48343	47⅛	37⅛	45⅞	+ 3⅛
3kivUG	1.78	45490	25⅝	21⅜	23⅝	+ 1⅝
BwnSh	.32	14170	19⅛	12⅛	16⅛	+ 3⅛
BrwnGo	1.56	75638	38½	31	31⅞	− 1⅝
BrwnFr	.56	839128	29⅛	20⅞	27⅛	− ⅝
Brnwk	.44	780800	24⅝	14½	16⅞	+ 2⅛
BrshWf	.64	86209	31	22½	26½	+ 2
Buckeye	2.40	35185	23½	19⅞	21⅛	+ ⅜
BunkrH	1.76a	4697	20	15⅛	15⅞	− 3⅛
BurlnCt		21133	20⅞	14⅛	17⅛	+ 2⅛
BrlNth	2.20	680171	80⅞	56	79	+16⅝
Burndy	.05e	92501	25⅞	10⅞	25⅞	+14

C / D

Valeurs	PB	Ventes	Haut	Bas	Ferm.	ch. Net
CBI In	.60	141972	31⅞	19⅝	25⅝	+ 5½
CBS	4.40	163843	182¼	146	170½	+13½
CCX		11872	4⅛	2⅜	3⅝	+ ⅞
CIGNA	2.96	521442	55⅝	42⅛	47⅛	+ 3⅛
CML		33214	24⅝	14⅛	17⅞	+ 1⅞
CNA Fn		122892	66⅛	51	60½	+ 4⅝
CNW		248049	29⅛	19⅝	25⅝	+ 4⅛
CNW pf	2.12	33097	28	20	24½	+ 4⅛
CPC	1.60	601820	58⅝	39½	51⅞	+11⅝
CSX	1.24	1137297	32½	24⅝	31⅛	+ 2⅝
CTS	.50	19022	27⅝	17½	22⅛	+ 4⅛
Cabot	.92	129350	41⅛	29⅝	38	+ 5⅝
Caesar		430219	32⅝	18⅝	31	+ 9⅛
CalFed	1.40	215950	29	20⅝	22	+ ¼
Calton	.20	30745	24⅛	13⅝	14⅛	− 7⅝
CmpR g		68738	1⅝	⅝	11-16	−13-16
CampSp	.92	316289	35⅛	23⅞	31½	+ 3⅝
CdnPc g	.76	769290	20⅛	15⅝	18⅛	+ 2⅝
CanonG		54450	5	3	4⅛	− ⅜
CapCits	.20	88183	369⅞	297	362⅝	+17⅛
Capitld	1	182191	31	26⅞	32⅛	+ 5⅛
Carlisle	1.16	38239	37⅜	26⅝	35	+ 6
CarPw	2.84	938278	37⅜	31⅞	37⅝	+ 3⅞
CartHw		100060	12½	7⅛	8⅞	− ⅞
CartWl	.68	61417	43⅛	31⅝	39⅛	+ 6⅛
CastlCk		206601	29⅝	17⅛	28⅛	+ 9⅛
Caterp	1.20	839129	68½	53⅝	63⅛	+ 1½
CedrFr	1.08	51262	10⅛	8	10	+ 1⅛
Centel	1.84	238021	52⅛	34⅛	50⅛	+14⅛
CentEn	1.60	2105997	18	12⅛	13½	− 2⅝
Centex	.25	130949	29½	16½	29⅛	+12
CenSoW	2.44	1097771	34⅛	29½	32	+ 2½
CenHud	1.76	45701	21⅞	16⅞	21½	+ 4⅛
CntyTl s	.60	67426	31⅛	12⅞	31½	+17⅝
Chmpln	1	772679	38⅛	29½	32⅛	− 2⅝
ChamSp	.20	148330	14⅞	10⅝	13⅛	+ 1⅞
ChartC	.05e	93904	5⅛	3½	4⅛	+ ⅜
Chase	2.16	1022938	30⅛	20⅞	29⅛	+ 6½
Chse pf	4.81e	37317	49½	42	45	− 4½
Chelsea	.72	6948	21⅛	13⅞	17½	+ 4⅛
Chemed	1.72	37856	38½	29½	32½	− ⅜
ChWast	.16	194874	29	20½	25⅝	+ ⅛
Chevrn	2.60	1297452	52	39	45⅝	+ 6⅝
ChkFull	.31i	90206	11	6	7⅝	+ 2
ChrisCr	.53t	70000	24⅛	16⅞	21⅞	+ 3⅛
Chrysir	1	1873533	27⅛	20½	25⅞	+ 3⅝
Chrys pf	2.37	377	33½	29½	30⅛	+ 1⅛
Chubb	2.16	259593	63⅝	51⅛	58	+ 2⅝
Churchs	.28	437646	8⅞	5⅝	7⅛	+ ⅞
CinMil	.72	138230	26⅛	17⅞	22	+ 1⅛
CineOd		135677	13⅝	7⅛	11⅛	+ 1½
CircleK	.28	209436	16⅝	10½	11⅛	+ ⅛
Citicorp	1.48	1890079	27	18	25⅞	+ 7⅛
ClarkE		137207	35⅛	22⅝	30⅛	+ 6⅛
ClvCli		118940	28⅝	12	26⅝	+14⅛
ClvEl pf	7.40	1227	76⅞	64⅝	65⅞	− 3⅞
ClvEl pf	7.56	1268	76	65½	66⅛	− 3⅛
Clorox	1.04	323438	33⅝	26⅛	31	+ 3⅛
Coachm	.40	71524	13⅝	6⅝	8⅞	+ 1⅞
CocaCl	1.20	1624182	45⅛	35	44⅝	+ 6½
Colemn	1.20	32424	41½	31	40⅝	+ 8⅛
ColgP	1.48a	442044	49½	38½	47	+ 7⅛
ColFds	.16	120409	17⅝	10½	16⅛	+ 3⅛
ColMu	.79	78387	9⅞	8⅛	9⅛	+ 1⅛
ColGas	2	479055	44⅛	26⅞	34½	− 5⅜
CSP pf	3.45	4231	29	27⅜	28⅝	+ ⅛
CmbEn	1	220739	37½	25⅛	27⅞	− 2
Comdis	.24	216185	24⅞	17	21	+ 2⅛
Comdre		290891	14⅛	6⅝	14	+ 6½
CmwE	3	1567753	33⅝	22⅛	33	+ 5½
Comsat	1.32	100784	30⅛	25⅜	27	− 1
CPsvc	.36	367267	26⅛	19	23½	− 2⅝
Compaq		1352726	65⅛	42	58⅞	+ 4⅛
CmpCre	.40	99993	12⅛	7½	8½	+ ½
CmpAsc		747190	32⅞	23⅞	31⅞	− ⅜
CompSc		170928	54	38	47½	− 3
Comslk	n.48e	193935	10⅛	8⅜	9⅝	
ConAgr	.77	314208	34	23⅞	29	+ 3⅝
ConsNG	1.36	13055	18⅛	16	16⅞	+ ½
Conseco	.20	57275	14½	8⅝	11⅛	− ⅜
ConsEd	3.20	1379596	47½	40⅝	46½	+ 4⅛
CnsFrt	.98	304012	34⅝	25⅛	33	+ 5½
ConsNG	1.76	206738	41⅛	33⅛	40⅝	+ 3⅞
Conrail	1.20	615245	35⅞	26⅜	32⅞	+ 6⅛
Constr	.64	42635	26⅛	16½	20	+ 3⅛
Contel	2.08	422265	45⅛	29	40⅛	+11⅝
CntCp	2.60	417797	45	31½	32⅞	− 6⅝
CtData		512361	20½	16⅝	19⅝	− 2
CoopCo	.10i	443574	15	4⅝	5⅜	− 9⅛
Cooper	1.80	281824	62⅛	50⅛	54	− 1⅛
CoprT s	.30	143663	27⅛	14⅜	24	+ 8⅝
Copwld	.30	72003	16⅝	7⅞	11⅝	+ 3⅝
Cpwld pf	2.48	9652	29½	27⅛	28⅛	+ ⅝
Coreln	.68	20562	15⅛	10⅝	12½	+ ⅛
CornGl	1.60a	305470	69⅞	44⅛	69⅛	+22⅝
CTF		24757	6⅝	4⅛	6⅛	+ 2⅛
Crane	1	136763	26½	15⅜	23⅛	+ 6⅛
CravRs		479150	88⅛	52⅞	65⅛	−10
CrmpK	.92	25914	35⅛	20⅝	30⅛	+10⅝
CwnCk s		68730	47⅛	30	46⅛	+11⅝
Culinet		371459	9	4⅛	6⅞	+ 1
CumEn	2.20	167920	68	43⅝	64⅛	+17
CurtW	1.60	8867	54⅝	47	53⅛	+ 3⅛
Cyprus	.20e	261280	34	19⅛	32½	
DPL	2.16	426556	27⅛	23⅛	25⅛	+ 1⅛
DamnCp	.20	205030	28⅛	13⅝	25½	+12⅛
DanaCo	1.60	203152	40½	32½	38⅞	+ 4⅛
Danher		131405	20	7½	14⅛	+ 5⅝
DataGn		289525	28⅛	16⅜	18½	− 5⅛
Datapt		59189	5⅛	3⅛	4⅛	− ⅛
DavtHd	1.02	688006	45½	28⅛	39⅝	+12
Deere	1.20	937471	50½	33⅛	48	+13⅛
DelmPL	1.50	414906	19⅛	16½	17⅛	− ¼
DeltaAr	1.20	585576	55⅛	36	50⅛	+13
Deltona		13230	6⅛	3⅜	5	+ 1
DensMf	1.28	48117	28	23⅞	24⅞	− 1⅝
DeSoto	1.40	51684	46	23	34½	+11⅞
DetEd	1.68	1593606	17½	12	17⅞	+ 4
Dexter	.80	128800	28⅛	20⅛	22⅞	− 1⅝
DiGior	.64	49480	26½	15⅜	24⅞	+ 7⅛
DiaSO	2.80	52304	16⅛	9⅛	10⅞	− 3⅝
DianaCp	.12i	15815	8⅛	4	5	− 2⅞
Diebold	1.40	96310	48	34	38⅞	+ 1⅞
DigitCm		190638	38	16½	18⅛	−11
Digital		2069052	144⅛	86⅞	98⅛	−36⅝
Disney	.40	934262	68⅝	54	65⅝	+ 6½
Divrsin		17677	5½	3½	5⅛	+ 1⅝
DomRs	3.20	572848	47⅛	40⅞	42⅝	+ ⅜
Domtar	.50	129594	13	9⅝	12⅛	+ ⅜
Donald s	.38	31948	25⅛	15⅝	20⅛	+ 5⅛
Donlley	.78	284244	38⅛	29⅞	34⅛	+ 2
Dover s	.68	208819	36⅝	26⅝	28⅞	− 2⅝
DowCh	2.80	1697886	94	76⅛	87⅛	− 2⅛
DowJns	.68	247874	36½	26⅝	29⅞	− ⅝
Dravo		110420	17⅝	11⅝	16⅛	+ 4⅝
Dresr	.80	542069	35⅝	22½	29⅛	+ 3⅛
duPont	3.80	1244944	92⅞	75⅝	88⅛	+ ⅞
DunBrd	1.74	876119	57½	45⅞	53⅛	− 1⅝
DuqLt	1.28	686639	18⅞	11⅛	18⅛	+ 7
DynAm	.20	13248	23⅝	16⅞	22⅞	+ 3⅛

E / F

Valeurs	PB	Ventes	Haut	Bas	Ferm.	ch. Net
EGG	.68	129431	39	26⅞	28⅝	− 4½
E Syst	.50	187063	33½	25½	29⅝	+ 2⅛
EastGF	1.30	113965	26⅛	21⅛	23⅞	+ ⅜
EKodak	2	2553984	52⅛	39⅜	45⅛	− 3⅞
Eaton s	2	145357	57⅛	44⅝	55⅛	+ 3
Echlin	.62	286359	18⅛	14	16½	+ 2½
EDO	.28	36029	18⅞	10⅝	11⅞	− 1⅝
Edward	.68	95822	21⅞	15⅞	19⅝	+ 3⅛
Elcor	.22	15436	9⅝	5⅛	8⅛	+ 2⅛
ElecAs		7535	4⅛	2	2⅞	− 1⅛
Elscint		21468	3⅜	1	1	
Emrld	1.36	22209	10⅛	6⅝	8½	+ 1⅛
EmrsEl	1.12	879025	36	27⅞	30⅝	− 4⅛
EmRad		147967	4⅛	2½	3⅞	+ 1⅛
EmryA		357878	8⅛	4	5	− ⅜
Emhrt	.80	256655	24	18⅝	22⅞	+ 1⅞
EnglCp	.56	166580	21⅜	16⅝	17⅛	− 2⅛
EnisBu	.80	23353	27⅞	21⅞	27	+ 1⅛
Enserch	.80	271428	20⅛	16⅞	18⅞	+ 1⅞
Entera		27218	8⅛	4⅝	6	+ 1⅛
Equifax	.84	87591	32⅝	24⅝	27⅛	− ⅜
Equmk s	.16	27812	13½	9⅝	12⅞	+ 1⅞
Erbmnt	.60	180229	22½	18	21	+11
Ethyl	.48	424900	24⅛	17⅛	23⅛	+ 3⅛
Excelsr	1.28e	5337	17	14⅛	15	− ⅛
Exxon	2.20	3491650	47⅛	36⅛	44	+ 5⅝
FMC		251424	39⅛	24⅝	32	− 1⅛
FPL Gp	2.20	1025863	32½	27⅝	31⅛	+ 2½
Fairchd	.20	97243	16½	7⅞	15⅛	+ 6⅞
Fairfd		30641	6⅝	4½	6⅛	+ 1⅝
FarWst	.40	17236	12⅝	7⅝	7⅞	− 2
Farah		22058	11½	6⅞	8⅛	+ 1⅛
Feders	.32	140097	12⅞	6⅝	12½	+ 6½
FedExp		453705	51	35⅝	50⅛	+10⅛
FedNM	.96	1144369	52⅛	29	50⅜	+20⅛
FdSanl	.80	32573	23⅞	17⅝	21⅝	+ 3⅞
Ferro	.72	97018	40⅛	21	33½	+10⅞
Fldcrst	.68	96529	24⅛	14⅛	19⅞	+ 5½
FinNws	1.75e	36604	15½	11⅞	14⅞	− ⅜
FireFd	.50	266202	33½	25⅛	29⅛	+ 3½
FstChic	1.50	625310	35⅛	18⅝	29⅝	+10⅛
FIntste	2.92	235948	53½	29⅛	43⅞	+ 4⅞
FstPa		108727	12⅞	8⅛	12½	+ 3⅞
Fischb		25824	22½	6½	15⅜	+ 8⅛
FltNors	1.28	314634	27⅞	22⅜	25½	+ 2⅛
FleetEn	.64	140657	26⅛	17	25⅞	+ 7⅛
FlghtS s	.16	111596	29⅛	21	24⅛	
FloatPt		47435	5⅞	2⅞	2⅞	− 1⅞
Fluor	.04e	704296	23⅞	12⅛	23⅞	+ 9⅝
FordM	2.40	2845304	55	38	50½	+12½
FostWh	.44	356407	17⅛	11½	14⅛	+ ⅜
Foxbro	.10e	33685	32½	23	31	+ 7⅞
FrptMc	2.71e	283110	29⅛	23⅛	27⅝	+ 2⅝
FruhfB		79804	6	3⅜	1⅞	− ⅜
Fuqua	.32	174803	34	25⅝	30⅛	+ 1½

G / H

Valeurs	PB	Ventes	Haut	Bas	Ferm.	ch. Net
GAF	.10	571245	56⅝	41⅛	46½	+ 1½
GATX	1.80	41699	56⅛	37	56½	+18
GEICO	1.64	16929	132	101½	124	+13½
GEO		59416	5⅛	3⅛	4	
GF Cp		3841	3	2	2⅛	− ½
GTE	2.68	2220346	45⅞	32⅛	44½	+ 9⅛
GTE pf	2.50	232	61⅛	45⅞	58⅛	+11⅛
GTE pf	2.48	9028	27⅞	25⅛	26⅛	+ ⅛
Gannett	1.08	792554	39⅞	29⅛	35⅛	− 3½
Gap	.60	371753	42⅞	18½	41⅛	+21½
Genetch		1369676	47½	14⅛	16	−26
GnDyn	1	213517	59	44⅝	50⅛	+ 2
GenEl	1.64	2544474	47⅞	38⅛	44⅝	+ ⅝
GnHost	.28	87234	11⅛	7⅞	9⅛	+ 1⅛
GnHous	.24	7116	9⅛	6	6⅞	− 1
GnInst	.50	516606	40	21⅛	26⅝	− 4⅛
GnMills	1.88	561160	58	43⅛	51⅞	+ 2⅛
GMot	5e	2626252	88⅞	60	83½	+22⅝
GMot pf	3.75	1383	46⅝	41⅛	43⅛	+ 1⅝
GMot pf	5	2774	61⅝	56	57⅝	+ 1⅝
GM E	.68	320922	44⅞	33⅞	44⅞	+ 6⅝
GM H s	.44	61460	40⅛	24⅛	25⅛	+ ⅜
GPU	1.80	359903	38⅞	27⅛	38	+ 9⅝
GnSignl	1.80	218145	56½	40	47⅛	+ ½
Gensco		96589	5⅛	3⅝	5	+ 1½
GnRad		257895	12⅞	6⅛	7⅞	− 1⅝
GenuPt	1.04	293732	40⅝	32½	35½	+ 2⅝
GaPac	1.40	705821	42⅞	30⅛	36⅞	+ 2⅝
GaPw pf	2.50	15998	26⅞	24⅛	24⅞	
GaPw pf	2.30	7478	25½	21⅝	22⅛	+ ⅛
GaPw pf	2.47	5624	26⅝	23⅛	24	− ½
GaPw pf	3	3416	29⅛	26⅛	26⅞	− ⅝
GaPw pf	2.56	6133	26⅛	23⅞	24⅞	− ½
GaPw pf	2.52	2052	26⅛	23½	24⅛	+ ⅛
GaPw pf	2.75	4831	28½	24½	26⅛	− ⅝
GaPw pf	7.72	280	79	70	73	+ 1
GerbPd	1.48	191309	61⅛	34⅛	58⅛	+24⅛
GerbSc	.32	140000	21⅛	13⅞	19⅛	+ 2⅛
GibrFn		149191	4⅛	⅞	1⅛	− 2⅛
Gillete	.86	1787734	49	29⅝	33⅛	+ 4⅝
Glaxo	.55e	1166777	20½	15⅞	19⅛	+ 1
GldNug		127224	18½	9½	17⅞	+ 7
GldWF	.28	194442	34⅛	22⅝	31⅝	+ 6⅝
Gdrich	1.72	574508	60⅛	37½	51⅛	+11⅛
Goodyr	1.80	621611	67⅞	47	51⅛	− 8⅝
Grace	1.40	545654	29⅞	23½	26	+ 2
GtAtPc	.60	147089	48⅛	31⅞	44⅝	+ 7⅛
GtWFn	.76	976218	17⅝	12⅝	15	− ⅛
Grevh	1.32	364037	36⅞	25⅝	30	+ 4⅛
GrowGo	.15i	237021	15⅞	6⅛	11⅛	+ 5⅛
Grumn	1	209155	26	17⅝	19⅞	+ 2½
GrdPrd	.50b	14297	15⅛	9⅛	15⅛	+ 4⅝
Gulfrd	.80	21849	29⅛	23⅞	26⅞	− 1⅛
GlfWst s	.70	583696	45⅛	34	40⅞	+ 5⅛
GulfRs		23815	15⅛	11½	12⅞	+ ⅛
GlfStUt		591556	9⅝	4⅛	7⅝	+ 3⅛
Hadson		341548	5⅞	3	3⅝	− ⅜
Halbtn	1	841553	36½	24⅝	28	+ 3⅛
HancFab	.40	46032	18⅝	12⅛	18⅛	+ 5⅛
HanJS	1.42	11772	16	14⅛	14⅛	+ ⅛
Handl s	.56	119549	24	13⅜	21⅛	+ 7⅝
HandH	.66	58961	18⅛	14⅛	17⅛	+ 1½
Hanna s	.40	81032	22⅛	12⅝	19⅛	+ 6⅝
Hanna pf	2.13	19664	26	25⅛	30⅛	+ 5⅛
Hanfrd	.64	15000	47⅞	33⅝	44⅛	+ 9⅝
Hanson	.87e	1372448	14⅛	10⅞	14⅛	+ 2
HarBrJ		518682	13⅛	5½	9⅛	+ 2⅝
Harlnd	.58	168506	24⅛	19⅛	22⅛	+ 1⅝
Harnish	.20	420386	24	14⅝	17⅛	− 2
Harris	.88	202622	33⅛	24⅛	27	+ 1
Harsco	1.20	89634	35⅝	25	27⅞	+ ⅛
HawEl	2.04	60631	33⅝	25⅞	29⅛	+ 3⅛
HeclaM	.05e	211415	17⅞	11⅛	12⅛	− 1⅝
Heinz	1.44	503908	50	37⅛	46⅛	+ 6⅝
HelneC	.30	18515	42½	24	39	+13½
HelmP	.42	120495	25⅛	19	20⅛	+ 1⅝
Hercuis	2.24	385948	54	42⅝	44½	− 2½
Hrshey	.70	466927	28⅞	21⅞	26	+ 1½
HewlPk	.34	1556965	65½	43⅛	53⅛	− 5
HiYld	1.17a	53268	10	8⅛	8⅞	− 1⅛
Hilton s	1	210415	55⅛	34	53⅛	+17⅞
Himont	1.20a	167884	47	29	37⅛	+ 4⅛
Hitachi	.63e	91902	152¼	93⅛	129	+38⅛
Holiday		254874	28⅝	21⅛	27	+ 2
Hmstke	.20	668558	19	12⅛	13⅞	− 5
Honwel	2.10	392038	76⅝	54⅛	59⅛	+ 5⅞
HrznBn	1.60a	39327	75⅛	51	74⅛	+19⅛
HCA	.72	1106676	49⅛	27½	44	+12⅛
HougM	.66	79687	42½	34⅝	34⅞	+10⅛
HouFab	.48	44934	23	14⅝	21½	+ 6⅛
HousInt	2.14	191020	61	39½	56⅞	+17
HouInd	2.96	2478561	33⅞	26⅝	28	− 2
HouOR	.13e	7093	2⅜	1⅝	1⅝	− ½
HowlCp	.31	4510	14½	8	8⅛	− ⅛
HughS s	.32	10618	19⅝	16	17⅛	+ 1
Human	.92	586001	28⅝	19	25⅛	+ 6⅛
HuntMf	.40	21435	29½	19½	28½	+ 7⅝

I / J

Valeurs	PB	Ventes	Haut	Bas	Ferm.	ch. Net
ICM	1.36e	16504	11½	8⅛	9½	+ 1⅛
ICN Pt		196636	8⅛	5⅞	7	+ ⅛
IMC F	n.87e	409746	45⅛	22½	44⅛	
INAIn	1.68a	6191	18	16⅝	16⅞	
ITT Cp	1.48	907523	54⅛	43⅛	50⅛	+ 5⅞
IdahoP	1.80	375092	25⅛	18½	23⅛	+ 1⅝
INCO	.80a	1817164	27⅛	13⅞	25⅞	+ 9⅝
ImperRd	1.04	416245	44⅝	31	34⅛	− 1⅝
IndStl	1	420218	49⅝	27½	41½	+11⅛
insuRs		196032	7⅞	4⅛	6⅞	+ ⅛
Intfloa		62290	4⅛	2⅜	4⅛	+ 1⅛
Interco		129685	3⅛	2⅜	2⅜	
Intrike	1.50	49860	46⅛	38⅛	42⅛	− ⅛
IntAlu	.80	10839	29⅛	18	26⅛	+ 8⅝
IBM	4.40	3660167	129⅛	104½	121⅞	+ 6⅝
IntFlav	1.92	194651	54½	42⅛	49⅞	+ 5
IntMin	1	499545	51½	37⅛	38⅛	− 9⅛
IntMult	1.18	94781	32⅞	26	27⅛	+ 1
IntPap	1.48	1260294	49⅝	36½	46⅝	+ 4⅝
IntRect		57767	9½	4	4⅝	− ⅜
IT Crp		477149	5⅛	1⅞	5⅛	+ 1
IntpbG	.80	81619	37	29	36⅛	+ 5
IntstlPw	1.96	33282	23⅛	19⅝	22⅝	+ 2½
IpcoCp	.36i	38902	14	7⅛	8½	− 2½
IrvBnk	1.82e	478419	80⅞	43⅝	80⅛	+37⅛
JP Ind		62339	18⅛	12⅞	13⅞	− ⅜
JWP		94540	27	13⅞	26⅛	+12⅝
Jamswy	.08	107222	13⅝	7⅝	8⅝	+ ⅜
JeffPl	1.28	135513	37⅛	25⅛	30	+ 3⅞
Jepson		82124	13⅛	5	9⅞	+ 4⅛
JohnJn	2	1052260	88⅞	69⅞	85⅛	+10⅛
JohnCn	1.16	175385	38½	24⅝	36⅛	+11
Josten	.64	131379	22⅛	16½	18½	+ ⅛

K / L

Valeurs	PB	Ventes	Haut	Bas	Ferm.	ch. Net
KLM	.75e	205256	21⅛	15	21	+ 5⅛
K mart	1.32	1269927	39⅝	29	35⅛	+ 5⅝
Kaneb		207117	2⅛	1⅛	2⅛	+ ½
Kalvin		21466	18⅛	11⅛	18⅛	+ 7
KaufBH	.30	13824	13½	8⅛	13	+ 4⅝
Kellogg	1.52	391273	68⅛	49	64⅛	+11⅞
Kennf	1.08	78752	40⅛	28⅛	30⅛	− 2½
KyUtil	1.34	227728	20⅝	17½	18⅝	+ ½
KerrMc	1.10	495710	42⅞	32⅛	37⅞	+ 1⅝
Keycp	1.20	84736	23	19½	19⅞	− 1⅝
KeysCo		6704	18	8⅛	13½	− ½
Kevlnt	.56	120536	24	14½	19	+ 2
KimbCl	1.60	599985	65⅛	46⅛	58⅛	+ 8⅛
KngWld		152181	26⅝	15⅞	23⅛	+ 6
KnghtR	1.22	272008	47⅛	35⅛	45⅝	+ 5⅛
Kolmor	.32	60390	22½	9⅞	21⅛	+10⅛
Kroger n		574984	11	7⅛	8⅞	
Kubota	.98e	346	150	89	143	+55
LAC	.10a	135443	13⅛	8	10	− ⅛
LVI Gp		54270	4	2⅛	2⅛	− ⅜
LaclGs	2.30	10308	31⅝	27	31	+ 2⅞
LamSes		212844	21⅛	5	12⅞	+ 7⅛
Lawtin s	.52	82821	14⅛	10⅝	11⅛	+ ⅜
Learsl	.48	37298	21⅛	12	16½	+ 1⅞
LeeEnt	.68	32561	29⅛	21⅛	27	+ 3
LegMas	.24	19682	12⅝	9½	11⅛	+ ⅛
LegPlat	.64	36852	31	21½	22⅛	+ 1⅛
Lehmn	1e	95161	13	11⅛	11⅛	+ ⅛
Lennar	.24	40418	21½	15⅛	17⅛	+ 1
LibtyCp	.80	6641	47⅛	33⅞	36	+ 6⅝
Lilly	2.70	650287	91⅛	70⅝	85½	+ 7½
Lilly wt		234977	31⅞	21⅛	24⅞	
Limited	.24	1210748	27⅞	16⅞	21⅛	+10
LincNtl	2.48	152226	53½	40⅛	43½	+ 3⅞
Litton		131244	87⅛	67½	71⅞	− ⅛
Lockhd	1.60	608983	48	34⅛	41⅛	+ 6⅞
Loctite	.88	86680	39	27	32⅞	+ 3⅞
Loews	1	359361	83⅛	62	78⅞	+12⅛
LaStar	1.90	140649	36⅝	21⅛	27½	+ 5⅞
LILCo		1275422	17⅞	7⅞	12⅝	+ 5⅝
LongDr	.88	52996	37⅝	29⅝	35½	+ 5⅞
Loral	.72	179211	40½	30½	32⅝	+ ⅛
LaLand	1	181581	36⅝	29⅝	32	− 2⅛
LaPac	.92b	239205	37½	25½	28⅞	+ 1½
Lubrzl	1.36	347977	42⅝	30	35½	+ 2⅝
Lubys	.56	42776	25⅜	20⅛	23⅛	− ⅜
Lukens	.80	45043	32⅞	23⅛	27	− 5⅛

M / N

Valeurs	PB	Ventes	Haut	Bas	Ferm.	ch. Net
MACOM	.24	126896	11½	7⅝	8½	− ⅜
MCA	.68	738632	50⅝	34⅛	45⅞	+10⅝
MCorp		336568	4	⅛	1⅜	− 1⅛
MCor pf	3.50i	11134	22	3⅜	6½	−13½
MEI		48278	6⅛	4⅛	5⅞	+ 1½
ManhNt		5621	6⅛	4⅛	6	+ 1
ManrCr	.13	146381	15⅝	9⅝	12½	+ ⅜
MfrHan	3.28	668116	31⅝	18⅝	28½	+ 6⅞
Manvl n		62998	8⅞	6⅛	7⅞	
MAPCO	1	98605	60⅛	46⅛	54⅛	+ 6⅞
Marcde		34668	4	1⅞	2	− ⅞
Marion	.36	1340864	27⅞	14⅜	20⅛	− 4⅝
MrkIV		39084	13	9⅛	11	− ⅛
Marriot	.24	515696	33⅞	26⅛	31⅝	+ 1⅝
MrshMc	2.50	277447	59⅛	45⅛	56⅛	+ 6⅛
MartM	1.10	273027	48⅛	38⅛	40½	− 1½
Masco	.48	673646	30⅝	22	25⅛	+ 3⅛
MasCp	3.80	7347	42	32⅛	33	− 5½
Mattel		316611	10⅛	6⅝	9½	+ 2⅝
Maxus	.05e	616555	9	6	6⅞	− ⅜
MayDS	1.28	974195	40	28⅛	36⅛	+ 7⅛
Maytag	.90a	825595	27⅝	18⅞	19⅝	− 3
McDerl	1	585982	21½	13⅛	14⅛	
McDld	.20a	10180	7⅞	6⅛	6½	+ ⅛
McDnl	.56	1130105	51	40⅛	48⅛	+ 4⅛
McDnD	2.56	171369	79⅝	59	75⅛	+15⅛
McGrH	1.84	651919	76	45⅛	62⅛	+14
McKes	1.44	166253	35⅞	25⅝	31⅛	+ 4⅛
Mead	.76	876719	49½	29	39	+ 5⅛
Mesrx	.28	204905	35⅞	23½	29⅝	− ⅝
Medtrn	1.20	132855	99⅛	68½	77⅞	−15⅛
Melvill	2.10	202958	76⅛	53⅛	74⅞	+21⅞
MercSt	.80	189840	46½	34⅛	42⅛	+ 5⅛
Merck s	1.48	1542631	59⅞	48	57⅛	+ 5
Merdth	.64	92304	34½	25½	30⅝	+ ⅜
MerLyn	1	737753	28⅝	22⅛	24	+ 1⅛
MesaLP	2	367570	14	9⅛	13⅛	+ 3½
MidSUt	.20e	1278015	16⅛	8½	16	+ 7⅛
MMM	2.12	1281626	67½	55⅛	62	− 2⅝
Mitel		86072	3½	2	2½	+ ¼
Mobil	2.40	1753103	49⅛	38⅛	45½	+ 6⅝
Monsan	3	818316	92⅝	73½	81⅛	− 1⅛
MonPw	2.76	231460	37	30⅛	35⅛	+ 4⅝
Moore	.80	122292	26⅛	19	25⅛	+ 5⅛
Morgan	1.66	1145343	40⅛	30⅛	34⅞	− 1⅝
MorgGr		24582	8⅝	5½	7⅝	+ 1⅛
MorgSt	1	100225	84⅞	46⅛	83	+31⅛
Morton	.92	245070	46	35⅝	36⅞	− 2⅞
Motorla	.76	1518342	54⅛	35⅞	42	− 7⅛
MurpO	1	125135	35⅛	22⅛	29⅛	+ 6⅛
Mylan		269129	13⅛	8	8⅞	+ ⅛
NBI		59557	7	1⅞	2⅜	− 1⅜
NCR	1.24	804547	69⅞	42	53⅛	− 9⅛
NL Ind n		4321	18⅞	16⅛	18⅞	
NWA	.90	415552	57⅛	36⅛	51⅛	+15⅛
Nalco	1.32	221116	39⅛	31⅛	35⅛	+ 2⅛
Nashua	.48	77610	42	26½	36⅛	+ 9⅝
NtlCnv	.36	85134	10⅝	6⅞	7⅞	+ ⅛
NatlFGs	1.26	48845	20⅛	16½	19	+ 2⅛
Ntl	.19e	208518	20½	12⅛	17⅝	+ 5⅛
NMedE	.48	418995	24⅛	17⅞	21½	+ 2⅝
NtPrest	1.27	30594	36	26⅛	32⅛	+ 7
NtSemi		1681278	15	8⅞	9⅝	− 2⅝
NtSvln	.84	120800	24½	18⅛	21½	+ ⅛
Navistr		2466049	7⅞	3⅛	5⅛	+ 1
Ntwst s	1.20	57015	56⅛	30	56⅝	+26⅝
NwtMg	.60	334070	46⅞	30⅛	32⅛	− 2⅞
NiaMP	1.20	1879409	19½	12	13	+ 1
NiaM pf	3.40	245	35	29½	32½	+ 2½
NiaMof	5.25	1116	53⅛	47⅛	51	+ 1½
NiagSh	1.45e	23035	14	11⅛	12	+ ⅛
NICOR	1.88	125279	32⅛	22⅛	31⅛	+ 8
NobAf	.12	152222	14½	11⅛	12⅞	− ⅞
NrfkSo	1.32	744058	32⅞	24½	31⅞	+ 5⅝
Nortek	.10a	110572	10⅝	6⅝	9½	+ 2⅛
NoestUt	1.76	1070298	22⅛	18½	19⅞	− ⅝
NorTel	.28	428733	20⅛	15½	16⅝	− ½
Nthgat g	.50e	81498	6⅞	5⅛	5⅛	− ⅝
Nortrp	1.20	300992	25⅞	25⅛	27⅞	+ 2⅛
Norton	2	211657	64	42	48	+ 1⅛
Nova g n	.44	712072	12⅛	8⅛	10⅛	
Novo	.52e	127397	41⅞	21⅛	38⅛	+17⅝
Nucor	.40	94564	48⅛	36½	47⅛	+ 8⅛
NuvNY	.68	36444	10⅛	9½	10	+ ⅛
Nynex	4.04	801856	70⅝	60⅞	66	+ 1⅛

O / P

Valeurs	PB	Ventes	Haut	Bas	Ferm.	ch. Net
Oakind		206565	1⅛	⅞	1	− ⅛
OcciPet	2.50	3336448	29	23½	25⅝	+ 1
ODECO	.30e	129482	22⅛	12½	15⅛	− 1⅝
Ogden	1.10	226063	37⅞	25⅛	29⅝	+ 1⅝
OhioEd	1.96	1537598	21	17⅛	18⅞	− 1⅛
OhMat s	.40	189789	18⅛	8⅛	17⅛	+ 9
OklaGE	2.38	271898	33⅛	28½	32⅛	+ 3½
Olin	1.80	236916	60	40	51	+ 9
OrionC	.74	19701	17⅛	13⅛	15⅛	+ 1⅞
OriC pf	4.67	1991	38	34½	36½	
OrionP		186289	19½	10⅛	14⅛	+ 3⅛
Orion pr	.50	4875	12⅛	7⅞	9⅛	+ 1⅛
OutbdM	.80	160814	35½	21⅞	31	+ 9⅛
OwenC		342176	26½	15⅞	22⅛	+ 5⅞
Oxford	.50	20451	13⅛	9⅛	10⅛	− ½
PHH	1.12	63047	35⅛	27⅞	34⅞	+ 6⅛
PPG	1.36	500097	46⅞	31⅛	40⅛	+ 7⅛
PacEnt	3.48	608449	52⅞	35⅝	37½	−12⅛
PacGE	1.40	3012437	18⅝	14	17½	+ 1⅛
PacSci	.40i	13778	15	9	9⅛	− 2⅛
PacTel	1.76	1458221	32½	24⅞	30⅞	+ 4⅛
Pacilcp	2.64	831710	37	32⅛	35	+ 2⅞
PainWb	.52	281770	18⅞	14⅛	16⅛	+ 1⅛
PainW pf	1.37	28857	16⅝	13⅛	14⅛	+ 1⅛
PanAm		729579	3⅝	2⅛	2⅛	− ½
PanEC	2	823476	27⅝	21	25⅝	+ 4⅞
Pardyn		248442	10⅛	3½	10⅛	+ 6⅝

suite à la page D 2

Variations de 1988 à la Bourse de Vancouver

suite de la page D 7

Actions—Div. en $		Ventes (100)	−1988− Haut	−1988− Bas	Clôt.	Net Var.	−1987− Haut	−1987− Bas
Oex elct wt		849	32	8	8	−17	101	15
Ogy pete		5143	70	40	40		0	0
Ogy pt wt		1220	10	3	5		0	0
Ohio res		3419	45	25	39	+12	55	18
Oil city i		123087	73	16	26	−4	94	25
Okangn skn	.06	152	390	340	390	+80	450	300
Ok skna p	.40	30	470	450	450	+10	495	420
Oliver gld i		8905	77	25	25	−40	225	50
Omni Res		47342	360	111	130	−115	5⅛	85
Omoco i		30360	155	12	18	−102	380	50
Oneida i		51441	230	35	35	−90	125	95
Optima		25619	195	75	85		0	0
Optma r		7432	82	28	46		0	0
Orcle rs i		1994	60	22	22		0	0
Orbex ind		8104	95	20	25	−40	129	46
Orcana rs i		5458	58	10	11	−11	87	19
Oregon res		2811	50	40	49		0	0
Orig nv sl		9350	125	30	47	−29	5⅛	65
Oriole i		40460	83	23	34	−11	95	38
Oriole wi		9855	11	2	6		0	0
Orion res i		3350	33	8	15	−5	60	18
Orofino res		43	60	39	39	−31	130	45
Orotek i		3907	14	1	5	−10	62	10
Orsina i		3215	25	5	5	−18	80	20
Ortho trn i		1757	37	29	35		0	0
Osec A		4460	35	10	13	−2	35	10
Osler res i		10486	75	12	14	−28	465	35
Ossa res i		1733	95	40	40	−55	160	70
Outland		4750	80	16	16	−44	130	30
Overbridg i		205	35	25	25	−5	245	25
Overseas i		3642	90	15	20	−60	210	80
Owen res i		32479	75	8	10	−25	100	20
Oxin ind i		8465	8	2	4	−1	70	5
PMC tech i		5335	17	5	6	−16	65	15
PSM tech		5076	52	5	6	−14	385	20
PTP Res		14141	25	6	7	−1	52	7
Pac ed i		14211	29	5	7	−8	69	10
Pachena i		2614	140	30	30	−50	205	60
Pcf adra i		1197	35	20	35		0	0
Pac aqua		1176	80	45	60	−8	500	68
Pfc asia i		18979	125	16	25		0	0
Pac basin i		8227	225	130	150	−35	6⅛	125
Pcf cmx i		689	80	20	25		0	0
Pac concrd		6260	400	125	325	+125	8	190
Pcf ken i		20073	325	105	145	−105	7⅛	31
Pac mnsr i		1965	45	15	20	−25	70	32
Pacif ridge i		2195	23	8	8	−13	50	13
Pac sntl i		2993	100	40	70		0	0
Pacific star		136970	230	7	10	−60	5⅛	50
Pac unic i		1408	38	15	15		0	0
Pacvest		7311	140	75	100	−10	320	65
Paget rs i		19441	95	34	42	+9	300	30
Pak man i		26343	285	35	39	−188	7	35
Paladin i		12885	145	15	40	−50	170	55
Palmer in i		4926	150	60	90	−10	265	26
Palomar i		10007	98	45	54		0	0
Pamorex		5	90	90	90	−45	250	125
Pan Amr		602	185	85	85	−95	350	100
Pan isl i		45	70	70	70	−3	150	50
Pan pcl i		2860	210	140	208		0	0
Pan world i		16571	69	12	22	−34	115	55
Panache i		42721	152	27	50		0	0
Panarim i		6087	35	25	32		0	0
Panasoni i		15047	38	11	12	−5	93	15
PanCan P	.60	25	$24½	24½	24½		0	0
Panorama		31830	440	170	272	+12	410	60
Pantan i		25147	70	25	25		0	0
Panthr mn i		1387	25	8	8	−7	49	14
Paracomp i		94671	55	3	5		0	0
Paragon rs		2231	15	6	8		30	6
Parallax		22278	160	30	55	−60	175	115
Pmnt w i		2274	30	1	1	−19	20	20
Pmnt ven i		5899	320	185	245	−60	310	300
Parklane i		17487	170	70	85	−5	220	60
Parkside		551	175	160	165	−5	170	40
Pass lk i		38370	45	15	36		0	0
Pasll food		21120	70	12	45	+15	135	30
Pathtec i		13290	70	20	55	+5	86	35
Payton i		7176	47	20	29	−6	120	25
Pcf aqua r		637	6	3	3		0	0
Pch post i		11991	70	5	6	−30	195	25
Pebble gl i		1785	22	5	5	−13	100	17
Pedco engy		5900	90	40	45		330	30
Pembertn a	.16	90	56	6	6	−6	12	11
Pembertn i		5230	80	13	25	−3	65	25
Pennine i		4035	55	38	52		0	0
Penrose rs i		2429	30	13	20	−10	155	20
Peoples oil		1132	125	50	90	+37	200	30
Peralto wi		6833	31	5	13		0	0
Peralto i		21002	180	66	105	−25	360	95
Perimt vn i		30409	37	8	14	−3	105	15
Ptrnics i		20945	90	7	15	−63	122	60
Permian i		2264	20	5	15	+10	32	5
Perron gld		24266	220	43	43	−167	7	200
Petrocel i		29670	54	13	25	−30	125	25
Petrofim i		5477	38	10	17	−10	130	22
Ptrgld tcl i		6953	30	6	8	−17	85	15
Petrolia		4572	80	30	49	−21	125	60
Pezcrona w		1747	$48	28	41¼	+2⅛	73	24
Pezgold		65850	390	63	75		0	0
Pezgold wt		50746	140	1	2		0	0
Phillip rs i		995	9	5	5	−2	15	2
Phoenix i		46142	65	18	29		0	0
Pic pros i		37007	110	30	44		0	0
Picdly i		1960	64	26	26	−24	81	36
Pico res i		1127	28	6	11	−10	80	20
Pierce i		35504	135	39	130		0	0
Pilgrim hld		2905	20	1	5	−11	62	12
Pilot labs i		83772	199	21	167	+142	440	11
Pine bell		2120	38	15	23	−12	85	30
Pine chnl i		12115	45	20	20		0	0
Pne crst i		5680	47	40	44		0	0
Pine Point	1.00	10	$21	21	21		0	0
Pnrdg cap		54646	370	55	240	+174	70	65
Pinerdg w i		13057	80	13	70	+57	15	8
Pinetree stl		54540	135	40	45	−14	121	25
Pink pages		25653	245	100	100	−120	250	135
Pioneer ml		538	1025	315	315	−685	15½	435
Pipeston w		180	45	25	31	−35	70	35
Pistol pet i		750	9	4	4	−1	15	5
Pizza patio i		45	85	27	40	−85	165	94
Placer dm	.15	120	$16⅛	16⅛	16⅛	−12⅛	28¼	28¼
Placer w d		40	170	135	135		0	0
Plaser i		5368	380	180	194		0	0
Plt com i		9262	72	12	13	−21	80	30
Plc sys i		16572	122	11	20		0	0
Pluton ind i		1552	25	10	11	−9	60	16
Pola res i		21737	16	5	6	−6	37	8
Polestar i		6142	100	18	22	−63	250	80
Polysar	1.20	3055	$16	16	16		0	0
Polysr pr c		7	$20⅛	20⅛	20⅛		0	0
Pndrsa vn i		435	28	16	24	+2	125	17
Pope vly i		16291	25	8	12	+1	155	10
Pos engy i		9315	50	8	16		0	0
Powrgem i		7048	18	3	12	+1	35	11
Practcr		251	30	25	25		0	0
Preferd i		42259	36	6	9	−21	39	25
Prescl dv i		8615	120	55	75	+5	290	40
President i		5758	57	11	11	−32	94	24
Pres fp i		6444	73	40	55		0	0
Presly lb i		12484	75	20	30	−10	230	30
Pride res i		9422	18	4	6	−7	35	12
Primex	.08	133	385	225	225	−65	5½	230
Primrs tec i		3918	7	1	1	−3	16	4
Princetn i		20684	44	10	10	−15	72	13
Priority i		3880	75	18	35		35	35
Pro cir i		29017	55	10	42		0	0
Procom i		12931	65	35	44		0	0
Profco res i		2933	55	18	22	−27	131	35
Prog mnl i		29673	100	20	21	−54	105	50
Prog r i		4121	30	6	26		0	0
Prgsv wt i		7085	8	1	1		0	0
Prolific i		4499	55	13	13	−25	120	30
Promark i		22802	45	12	15	−7	32	21
Promthn i		2860	13	3	3	−3	20	5
Prominnt i		2395	158	75	135	−15	175	60
Prophesy i		1400	20	7	7	−7	65	11
Prophet rs		3793	70	17	25	−35	217	25
Prosoctrs i		50903	154	17	35		0	0
Proteus rs i		2630	50	6	6	−24	77	25
Pulse i		4415	50	32	40		0	0
Purichlor i		11245	40	4	5	−15	82	15
PWA		1168	$21⅞	14	15¾		0	0
Pyng i		19619	235	25	28		0	0
Pyroair tcl		64525	202	78	100		0	0

Q / R

Actions—Div. en $		Ventes (100)	−1988− Haut	−1988− Bas	Clôt.	Net Var.	−1987− Haut	−1987− Bas
Qc expl i		4475	38	18	18		0	0
Qdata i		4019	60	18	38	−2	250	40
QPX mnrl		5443	155	65	67		0	0
Quadra		10449	912	480	525	−75	7⅛	215
Quail ridg		8362	60	5	6	−20	225	20
Quality i		17305	275	25	30		0	0
Quartz i		49501	184	22	35	+10	65	20
Quartz mtn		20815	370	83	95	−220	6½	168
Quillo res i		16372	160	26	35	−84	295	58
Quintel ind i		1574	17	7	12	−5	73	12
Quinterra		148	65	26	35	−75	255	110
Quinto Mng		20623	125	64	75		180	60
Quorum i		32434	86	7	10	−70	370	65
Quote res i		9543	70	59	70		0	0
RCJ res i		8935	115	35	46	−49	250	31
Racer res i		69120	395	101	120	−80	305	30
Radclif i		13397	70	25	25	−20	98	30
Radclif wt i		705	5	1	2	−3	15	3
Rado reef i		5486	30	5	9	−6	49	11
Rainex in i		13504	85	20	20	−10	310	30
Ral mkt		2828	45	23	25		95	15
Ralegh i		3633	59	10	10	−45	112	50
Ram ls i		3430	80	5	6	−54	175	31
Ramcor rs i		5124	32	6	18	−7	53	17
Ramm vntr		17864	50	10	15	−9	60	10
Rampage i		7176	45	5	14	−19	430	30
Randstr i		3111	110	30	30	−55	180	75
Rapid cdn i		2235	55	15	35	+5	85	29
Rat res i		4155	90	41	51		0	0
Rattler i		6680	45	20	22		0	0
Ravenroc		22148	140	33	47	−58	260	70
Rawdon i		9522	47	17	19	−4	47	20
Ray net i		28580	88	18	18	−48	190	55
Rea Gld		5612	425	235	305	−115	9	50
Rea gold w		494	10	1	1	−7	85	6
Reako Exo		16225	22	6	10		34	8
Rld mnas i		5492	80	24	50		0	0
Reba res i		100	15	15	15	+5	100	10
Recco i		28305	95	20	29	−45	255	45
Red fox i		6130	60	46	46		0	0
Red hill i		4487	55	1	3	−37	200	20
Red lk sn i		9981	87	5	10	−45	160	35
Redfern		23412	133	55	61	−24	190	21
Redwing i		2737	35	9	10	−20	105	21
Redwood i		20398	52	20	28	−2	110	20
Rdwood w i		8130	8	3	7		0	0
Reg res i		23019	42	23	31	−1	77	32
Regal pet i		896	17	12	14	+2	45	10
Regional		26	170	155	155	−45	395	170
Regis dev i		417	12	5	5	−3	25	7
Reliant res		1762	55	15	15	−40	210	40
Rent a wrc		5449	28	5	5	−20	130	14
Repadre i		1288	165	80	100	+5	175	75
Resolute i		11809	103	30	45	−5	125	30
Retrieve i		5546	200	70	195	−80	380	180
Revere i		5713	84	21	27		0	0
Reward		6170	80	32	50	−24	200	45
Rewrd wi		130	6	2	2	−3	20	5
Rex silver		47664	165	60	75	−58	5⅛	36
Rexford i		15467	117	40	40	−30	210	50
Rfc res		9242	265	110	220	+65	170	90
Rhino i		10065	70	21	21		0	0
Rhyolit rs i		20460	35	6	9	−23	105	20
Rhys inds i		11490	155	50	55	−80	170	90
Rich i		6040	20	4	6		0	0
Rich cst		36917	345	135	204	−61	460	160
Rich res i		751	13	8	12	+6	35	6
Richland i		15601	75	12	12		0	0
Richmark i		9180	55	20	28		0	0
Richprt rs i		1055	360	250	290	+15	7⅛	270
Richwel i		16863	200	26	35	−140	245	120
Rideau i		4143	26	5	5	−5	28	9
Rigelyn i		22808	20	1	2	−16	70	7
Riggins i		4505	65	23	25		0	0
Rimacan i		111719	35	5	6	−4	44	10
Rimpac i		10472	27	5	14	−5	225	19
Rio grnde i		2575	38	3	5	−19	118	18
Rio sierra i		2164	200	75	110	−115	330	55
Rise rs		12626	57	10	20	−37	140	50
Ritz res i		11301	36	8	13	−22	100	26
Rvl min i		2824	165	90	100	+15	375	35
Riverton		11802	110	25	25	−30	260	23
RJP elc		12697	23	13	13		0	0
Robert Mns		2817	30	8	14	+3	35	8
Robop tek i		5181	20	3	3	−17	60	15
Rochester i		3461	50	10	20	−8	60	20
Rocket i		49388	48	20	21	−28	60	22
Rockngh i		14206	50	8	8	−15	67	18
Rocrdg mn i		63147	115	25	53	−40	178	21
Rockspan i		15909	50	20	35	−1	110	30
Rocky Mtn		22991	37	10	25	−10	75	15
Rococco i		81684	42	8	15	+5	20	7
Rll expl		13685	79	25	51	+26	131	22
Romex i		1930	7	3	5		14	5
Ronrico		10815	100	40	48	−52	245	70
Ropec i		11431	38	6	6	−17	153	12
Rothchild i		1455	22	4	4	−12	35	10
Rough rvr i		16436	12	4	6	+1	20	3
Roxana rs i		3022	410	220	300		7⅛	225
Roxwell gl i		3696	40	10	14	−12	205	25
Ryl crystl i		13789	60	13	35	−15	215	40
Ryl pcl sea		33323	180	95	120	−5	420	80
Ryl scot		3966	85	25	25	−65	200	40
Rylstr i		18926	75	25	46		0	0
Royex p a	.38	98	$8⅞	7⅛	8⅞		0	0
Royex gold		2210	637	405	562	−37	8	380
Royex gl w		887	405	170	320	−217	5⅛	290
Royex p b		21	$22½	15¼	22½		0	0
Royex p c	.65	66	$23	16¼	21¾		0	0
Royex w a		26	220	130	220		0	0
RSI retail i		16865	135	2	9	−111	5½	105
Ruby mln i		0793	38	20	20		0	0
Rule i		22154	35	5	8	−17	85	16
Runawy		3179	115	70	74	−16	135	60
Rush vnt i		8116	10	1	4	−2	22	5
Ruskin Dev		16584	130	30	30	−90	325	60
Rutland a		56962	265	70	120	−79	365	95
Ryan res i		5933	95	51	65	+10	66	16

S / T

Actions—Div. en $		Ventes (100)	−1988− Haut	−1988− Bas	Clôt.	Net Var.	−1987− Haut	−1987− Bas
S e strg i		6851	50	17	45		0	0
Sabina		2500	105	45	49	−36	85	85
Sable res		4216	100	40	50	−26	185	60
Saco res		320	15	11	13	+3	22	7
Saga res i		6962	100	40	48		0	0
Sage res i		772	80	15	15	−17	90	25
Salvex res i		4108	80	30	45	−5	105	30
Samarknd i		1535	105	25	25	−75	200	76
Samos i		22171	89	30	33		0	0
Samsn gld i		404	45	23	23	−19	80	30
Sancono i		42180	150	18	26		0	0
Sandrsn i		22357	30	5	9	−7	75	12
Sandopr i		13020	170	15	25		80	70
Sands mls i		271	35	29	34	+8	70	20
Sanfred rs i		2973	80	25	26	−24	120	45
San ind i		508	110	60	60	−10	140	31
Santa mr i		21211	45	6	6	−14	20	18
Santa Sar		5659	28	10	25	+9	80	5
Santiago i		1510	32	8	10	−16	55	20
Sartoga	1.00	237	$15	11⅞	12⅞	+ ⅛	17½	12
Sartign i		14321	95	25	25	−40	165	40
Sasko B		2499	10	3	3	−8	12	10
Sato stv i		4917	43	10	10	−22	65	15
Saturn Res		2892	15	3	3	−7	47	5
Scher egy i		4460	24	4	4	−3	50	6
Schelx i		9105	86	40	45		0	0
Schmitt		10583	205	95	95	−5	320	80
Schreiber i		21052	68	16	24	+4	125	20
Scorcorp i		8508	90	16	35		0	0
Scrpion i		12760	62	34	43		0	0
SDC sydny		10	20	20	20	−20	325	40
Seam res i		2499	35	18	24	−6	69	20
Seastar i		10050	31	10	18	−9	150	25
Secret i		10130	75	46	75		0	0
Sec env i		19719	230	130	205		265	145
Scrty srv i		8752	145	125	130		0	0
Seguro res		20224	420	165	335	+165	180	120
Selena rsrc		4467	70	20	20	−32	139	40
Senn a i		14642	104	15	17		0	0
Sensat tec i		848	340	21	23	−57	335	50
Sntry res i		731	9	3	4		26	4
Sevn mile i		43401	190	70	150	+65	233	28
Sevride		3328	160	20	50	−101	370	90
Shakwk ex i		77899	60	6	8	−28	135	35
Shallow i		22378	65	20	43	+23	90	15
Shmrk res i		2195	105	15	45	−25	180	45
Shandon i		7491	18	6	7	−4	32	11
Shane i		2467	92	40	40	−51	140	66
Shanell int i		14860	20	8	20	+8	80	10
Shannock		6164	55	31	42	+11	60	22
Sharon egy		1836	121	25	75	−10	150	43
Sharpe i		5884	30	12	21	+5	70	16
Shayna		22475	115	11	14	−40	440	45
Sheba copr		18867	75	10	19	−28	178	33
Sheba cp rt		350	1	1	1		0	0
Shenandh i		3992	105	48	48		90	31
Shephrd i		1940	91	65	82		0	0
Shield dev		317	32	15	25	−16	90	25
Shiloh res i		12911	25	4	4	−8	37	8
Shogun dv i		1982	35	17	18	−4	55	20
Sholia res i		1579	22	9	12	−7	111	18
Shop tv i		11316	135	20	27	−88	137	110
Shshni i		18597	125	56	85		0	0
Sibola mn i		17433	40	10	13	−11	50	8
Sicanna i		13620	52	25	43	+16	123	22
Siemont i		83834	95	16	30	+9	205	21
Sierra i		6165	80	50	51		0	0
Sierra nev i		4322	16	8	8	−7	25	10
Sigma i		1340	75	14	25	−60	215	40
Sgmcom		308	20	5	5			
Silbak a		19313	285	190	220	−20	475	140
Slint canyn i		1745	24	12	15	+1	56	13
Silent wit i		11703	120	30	40	−33	315	72
Silkridge i		23458	435	90	90	−40	171	95
Slvr bx i		7390	39	34	35		0	0
Slvr falls i		42742	65	8	13	−28	75	20
Slvr fall wi		2200	1	1	1	−4	20	3
Svr hart a		5478	275	76	80	−170	7	250
Slvr hrt rt		16	1	1	1		0	0
Silver hill i		2875	8	3	4	−4	44	4
Slvr ldy i		5790	34	26	28		0	0
Svr princss		23535	90	45	60	−15	190	62
Silver ridg i		17776	98	31	50	−34	150	35
Slvr scept		19198	30	4	6	−21	95	25
Svr spring		2766	18	3	3	−7	25	5
Slvr talon i		804	75	50	50	−20	165	50
Silver Tusk		9759	12	5	8	−1	20	6
Silverado i		15	155	150	150	−15	290	95
Slvrado w i		920	3	3	3	−7	79	5
Silverado		15415	180	50	55	−115	350	59
Silvrhawk i		3436	29	5	10	−5	135	14
Silverqust i		7175	55	15	32	−7	110	30
Slvrswrd		11550	425	100	170		0	0
Simon frs i		5495	60	29	33		0	0
Simpatico i		27566	22	2	6	+1	30	4
Simplon i		21081	135	35	74	−1	330	35
Sino bus		42100	335	85	98	−72	234	163
Sirius i		1141	60	10	25		0	0
Sis Cihn i		18531	120	11	120		0	0
Ski free		5430	110	35	75	−15	275	75
Ski free w		15	2	2	2	−2	28	1
Skukum i		2176	435	95	350	+210	160	100
Skygld i		5960	80	20	30		0	0
Skyhawk i		46267	90	18	33		0	0
Skyhigh rs i		8762	103	30	36	−29	9	50
Skylark rs		10973	355	45	90	−260	385	110
Skyline exp		16649	$17⅛	8	11	+1¼	17	6¼
Skyrocket i		65849	34	5	9	−1	90	10
Skyway rs i		2985	27	7	12	−7	68	18
Skyworld i		17082	65	5	12	−24	175	30
Slpng gld i		2949	105	35	45		0	0
Slocan dev		1002	10	3	6	−2	30	8
Slumbr lod		741	60	36	58	+8	55	30
Slumber i		13137	110	20	20	−57	111	50
Snow lake		11590	85	30	40	−42	480	80
Snowwatr i		10178	60	15	16	−19	70	25
Snwwtr wi		2920	5	1	2		0	0
So lumnair i		161	8	7	8	+2	50	6
Softkey		2349	170	80	170	+80	195	70
Solidor i		2936	75	32	36		0	0
Solo itl i		22997	81	20	23	−17	110	31
Sona systm		2571	25	10	10	−9	53	9
Sooner egy		2196	15	4	4	−6	25	4
Sorata i		3164	55	10	12	−18	115	20
Snd ideas i		5985	63	35	36		0	0
Source rs i		3023	35	11	25	−1	114	22
Sth atlantic		5898	85	35	56	+16	85	21
Sth pcf i		15634	118	25	118		0	0
Southam	.62	214	$31½	20⅝	30⅞		0	0
Sth gld		10177	145	76	80		0	0
Sthn star i		4044	64	36	55	+2	55	20
Southland		38762	115	30	60	+10	295	35
Sthwst tec i		6508	28	8	8	−12	90	13
Spectair		27058	31	3	6	−19	75	23
Spectra i		22605	120	15	45	+25	225	18
Spl stty i		4859	70	5	5	−45	105	35
Spiral eng i		44452	253	40	85	+25	295	40
Springbrd i		5567	70	15	22	+1	139	21
Springer i		39091	60	35	48		0	0
Springfld i		30091	77	35	75	+40	107	27
Sprngfl wi		3167	18	2	2		0	0
Spur i		5965	75	45	51		0	0
SRO entrt i		1728	20	5	7	−6	28	9
St edwrd i		4389	118	40	70	+30	70	35
St george i		33082	300	140	220	+30	415	78
St phil i		16871	215	40	215		0	0
Stabell res		7111	43	10	10	−25	83	30
Stacia i		8074	70	30	39		0	0
Stackpool i		605	14	6	6	−4	23	10
Stall lake		1360	59	31	50	−9	60	28
Stallion rs i		77386	37	1	2	−32	145	20
Standrd gld		11554	50	10	15	−27	165	42
Star one i		76447	115	18	30		0	0
Star vlly i		9290	55	45	55		0	0
Stardust i		12448	220	75	87		0	0
Starlight i		1378	10	4	5	−3	27	8
Startec		1631	71	20	25		0	0
Stateside		3936	70	15	20	−30	95	20
Steed vnt i		1718	30	10	18	−5	55	15
Stl hwk i		23800	50	13	20		0	0
Steelhead		11763	120	42	50	−60	305	38
Stelway i		5985	95	70	70		0	0
Stina i		32821	180	25	33		0	0
Stonwl i		4295	88	53	60		0	0
Stornawy i		55636	40	10	13		0	0
Stornawy i		320	20	19	19	−1	62	11
Slow rs i		9155	50	16	25		0	0
Stralak i		4910	305	100	135	−140	6¼	31
Strand i		3895	85	40	45		0	0
Strategic		21787	70	35	50	−4	150	40
Strtfrd i		24997	120	35	45		0	0
Stryker i		2551	40	6	7	−28	85	25
Sukuma i		4400	80	45	80		0	0
Sulphurts i		9751	100	40	50	−25	200	42
Sumac vn i		7711	43	6	10	−22	92	20
Sun ent i		36529	95	25	80	+25	120	45
Sun river i		41867	125	27	35	−75	285	46
Sun valley i		16203	60	12	17	−11	180	20
Sunatco de i		2592	40	15	20	−5	120	22
Sunbelt i		1158	430	260	380	+130	465	60
Suncoast		2040	8	1	2	−4	19	5
Suneva Res		2435	60	10	15	−35	85	27
Sunrise co i		17545	53	3	7	−13	47	17
Suntac i		26243	130	38	78		0	0
Superburn i		17537	70	20	42	−3	100	30
Supertech i		68779	24	3	4	−5	45	6
Srf inl i		22634	70	20	25	−12	215	26
Srf inl wi		315	1	1	1		21	1
Sutton grp i		6673	126	50	60		0	0
Sutton res		9390	270	48	60	−140	6	165
Swift min		6197	70	25	56	+13	105	32
SXT res i		3543	22	9	10	−5	99	12
Symes i		17485	25	5	6		0	0
Synaptec i		11904	320	5	15	−295	5½	180
Synex intl		13712	200	65	65	−125	480	175
Systems in		4388	270	80	80	−120	235	135
Systm wst		4183	12	3	6	−7	31	11
Szl sprt i		13863	140	50	64		0	0
TEN privt i		12962	75	18	32	−30	245	45
TI travel		38047	16	3	6	−6	59	10
TRV Mnrl		25612	58	13	31	−14	200	34
Tab vntr i		665	24	17	17	−8	158	19
Tahiti i		648	220	20	20	−180	275	185
Tajee res i		2731	100	45	72	+22	105	50
Talemon i		4332	60	15	22	−18	90	25
Tally ho i		70730	85	4	5	−49	133	37
Tamara rs i		6026	21	7	8	−12	107	15
Tamavac i		47234	55	18	28	−21	79	25
Tamvk wt i		15245	8	3	8		0	0
Tandem i		3461	75	45	50	−20	245	65
Tanker oil		14771	52	10	10	−18	88	22
Tanos petr i		6645	28	5	8	−12	47	5
Tangeray		11669	140	60	90	+10	145	70
Tansy res i		4145	65	46	50		0	0
Tantalus i		4810	160	70	75	−25	120	53
Tantato i		5079	44	9	10	−24	65	25
Tappit res		6524	27	10	12	−11	55	10
Targas rs i		12131	110	37	44	−36	100	55
Tarn pure i		22392	320	80	160	+45	235	25
Tarron ind	.02	3710	185	90	90	+5	225	31
Taseko		2778	80	40	45	−15	75	25
Tashota np i		3420	80	35	47	−28	185	34
Tasu res i		6408	40	16	24	−11	140	18
Tatlar i		11135	135	32	45	−20	295	40
Taurus A		12607	44	5	11	−24	195	32
Tavwin rs i		5125	40	15	16	−15	120	30
Tchaikz i		30865	18	3	6	−6	63	10
Teal inds i		5059	215	45	50	−95	5⅛	130
Tec tch i		10017	49	14	14		0	0
Techbyte i		12789	140	112	135		0	0
Technign ai		21869	380	85	221	−139	16	235
Teck A	.14	94	$18¼	15½	17		0	0
Teck b q	.14	5090	$17½	13¼	17⅛		0	0
Teck w b		117	420	285	285	−1065	13½	455
Teeshin rs i		21934	133	25	40	−85	229	55
Tepra ent		13939	45	13	15	−5	60	15
Telegard i		128562	115	5	7	−21	125	25
Telgard w i		29455	35	1	1		0	0
Telepanel i		44622	130	11	14	−36	185	45
Templar i		3877	7	1	1	−4	19	3
Tempo i		4510	52	39	52		0	0
Tenajon		76199	168	70	110	+20	125	38
Tenquil rs i		5010	43	5	5	−19	80	22
Teracm w i		2175	8	2	2		0	0
Teriton res i		1367	36	5	10	−20	160	13
Terra mine		796	130	45	45	−70	340	110
Terracmp i		29889	74	25	34	−22	135	40
Terrace i		8554	35	15	18	−7	90	15
Terramar		1553	120	16	18	−12	155	30
Trrwst a i		17165	120	80	85		0	0
Tervl res i		82792	70	10	45	+25	53	15
Teuton rs i		6540	115	30	55	−1	165	43
Tex Cda	1.20	3232	$44¼	27⅛	44¼	+14⅛	33⅛	28⅞
Texas nth		22932	130	10	20	−60	191	50
Texas pt i		59339	95	4	6	−9	250	15
Texas i		29779	75	11	22		0	0
Texoro res i		6733	16	2	2	−11	34	12
JC smth i		7189	78	25	40	−37	80	62
Totem cp i		22158	562	140	190		0	0
Thermo i		27654	38	5	10		0	0
Thios i		12145	68	20	40	−20	70	52
Thitec i		20128	60	26	50		0	0
Thmn gld i		55837	84	29	47		0	0
Thmsn wi		41270	20	1	1		0	0
Thor Expl		27519	70	25	39	−1	70	20
Thrust res i		4506	24	8	12	−7	40	16
Thndr eng i		17471	29	2	2	−23	255	19
Tickr tape i		23927	55	15	25	−3	98	28
Tickr tp wi		845	2	1	1	−1	15	2
Tiffany i		7569	15	6	6	−6	50	7
Tigris i		8110	60	31	40		0	0
Tillicum i		3664	10	1	1	−6	73	6
Tinto gold i		7354	55	23	26	−9	60	17
Tir sys		5945	235	60	105	−86	215	145
Title tch i		6004	53	34	41		0	0
TME res i		4101	40	18	35	−7	135	28
Tobex i		7445	91	28	30		0	0
Toby crk i		7290	75	10	15	−25	100	30
Tomhwk i		6462	50	29	30		0	0
Tonopah i		17346	26	2	14	+1	43	12
Toodog i		12837	55	14	17		0	0
Topaz exp i		15356	42	5	8	−30	310	32
Toro res i		8657	65	36	40		100	40
Torrez i		6600	45	20	35		0	0
Total erick		4	335	285	285	−90	6½	215
Totem ind i		14910	69	7	60	+47	50	10
Tournigan		17737	115	28	50	−25	315	60
TP res i		15836	60	25	54	+4	155	45
Trac ind		12946	125	50	60		230	60
Tracan oil		2798	7	2	2	−2	29	4
Trd wnd i		11862	75	30	43		0	0
Tradr 10.25	1.03	2	$10⅛	10⅛	10⅛		0	0
Trns Amer		31052	110	45	90	+25	315	60
Tran asl		10247	100	40	45		0	0
Trns atlnt i		3434	160	15	60	−20	380	60
Trns brdr i		9475	40	30	30		0	0
Trns int i		35043	88	20	28		0	0
Trn rmprt i		28474	360	110	140	−70	8¾	166
TrCan PL	.79	871	$15½	12¾	15	−1	21¼	13⅞
Transcda w		200	24	24	24		0	0
Transcntl		570	75	50	65	−5	80	51
Trsn glb i		1289	35	9	9	−21	100	25
Trsmedca i		1071	45	20	32	−13	250	20
Trasco i		10647	475	50	50		0	0
Trax i		657	40	13	25		0	0
Treasur isl i		9064	170	30	30	−75	365	95
Tremlnco i		15048	150	69	90	−25	255	99
Trendset i		7090	70	50	50		0	0
Trndst wt i		1355	10	8	8		0	0
Tri gld i		33095	205	73	120	−29	235	140
Tri arc engy		21	6	6	6	+1	47	5
Tri pac i		6132	40	16	20	−10	64	20
Tri state i		12694	155	22	22	−19	145	30
Triactor i		1049	20	7	8	−7	65	10
Trian eq		11668	145	60	60	−30	90	80
Triangle i		56638	160	25	32	−48	85	55
Trionics		23565	140	40	45	−25	320	55
Triple m i		5821	50	23	45	+5	90	20
Triple str		18538	75	40	55		0	0
Trmph i		2753	21	5	10	−8	95	17
Triune i		15963	183	20	32		0	0
Tropicl sb i		6643	43	10	12	−28	225	35
Tropicana i		552	60	17	18	−52	290	65
Troudor i		4220	25	5	5	−15	40	10
Trove i		414	97	45	50	−30	160	60
True nth i		47110	143	30	54		140	40
Trumrk		34293	80	35	42	−8	274	29
Trumph i		528	15	10	12	+3	40	9
Thrust r		1770	5	1	1		0	0
Tsc shan		4301	180	120	160		0	0
Tu tahl i		2150	49	25	30		0	0
Tulloch i		11667	50	20	27		0	0
Tundra gld		83580	205	81	87	−103	7¾	145
Tundra wi		5220	18	1	1	−14	68	10
Tungco w i		18445	23	2	5		0	0
Tungco i		73586	85	21	27	−25	183	22
Turnr egy i		1655	13	8	12	+4	30	8
Twin eagle		2134	28	7	10	−6	60	16
Twin egl w		50	1	1	1		7	1
Tylox res i		46349	205	80	84	−37	200	30

U / V

Actions—Div. en $		Ventes (100)	−1988− Haut	−1988− Bas	Clôt.	Net Var.	−1987− Haut	−1987− Bas
Us ammo i		13437	85	1	2		0	0
UT tech i		5626	99	9	24	−56	120	50
Us platnm i		17439	625	123	270	−10	6¼	205
U save i		8139	190	95	175	+75	135	100
Ultrsnc i		12029	100	35	42		0	0
Umbrtno i		4813	50	15	15	−27	59	42
Uni glob i		90513	65	3	8	−37	70	20
Unicorn rs i		5347	9	2	5		35	4
Unilens i		80572	550	65	485	+389	115	9
Unique rs i		4570	75	30	45	−25	95	58
Unisave i		5724	39	5	5	−25	104	25
Untd bev i		27343	75	15	29		0	0
Unitd bison		2122	100	57	100	+50	50	50
Un cmbg		10675	20	3	9	−6	30	11
Untd clisn		53519	43	2	2	−38	160	32
Utd global		40922	63	10	14	−19	218	25
Utd Gold		15601	110	30	30	−40	380	70
Untd gunn i		31837	130	45	60	−15	75	15
Utd homes i		90	53	35	35	−35	150	36
Utd kngd i		3930	25	5	10	−7	70	15
Utd lib i		6358	60	10	10		0	0
Utd librty i		2755	75	30	60	+30	100	30
Un incln		9496	450	65	390		0	0
Utd nth pt i		27531	56	10	23		80	17
Utd Rayore		1830	80	30	40	−20	100	50
Univ pre i		24490	112	21	22	−20	222	20
Univ tridn		6304	150	25	65	−35	290	75
Univex i		39139	305	50	65	−35	264	20
Unt safty i		19498	50	15	15		0	0
Uranium		14930	310	110	270		285	270
US grnt i		20005	150	56	61	−56	250	95
US long i		93744	150	24	35	−20	90	30
Us precious		17266	155	50	90	+5	390	60
Utd pcfc i		24555	150	100	100		0	0
Valar res i		11285	200	20	20	−133	310	50
Valtine i		19951	60	7	10	−35	60	40
Valerie i		14684	100	50	80		0	0
Valhala egy		3204	69	40	63	+3	300	50
Vihila i		8150	85	45	65		0	0
Valley oil		19454	46	12	16	−14	41	7
Valpar i		10110	50	20	20		0	0
Vananda i		18215	170	26	101	+66	90	31
Van ventr i		11806	70	11	13		0	0
Vandorex i		8050	95	25	35	−4	130	22
Vanex res i		21440	99	21	30	−13	100	35
Vngld i		497	25	12	15		0	0
Vangrd r		620	5	1	5		0	0
Vanguard	.04	3388	115	25	40	−80	120	120
Vanstates i		6204	25	5	7	−23	88	13
Vanwin rs i		64457	46	6	9	−19	70	20
Velvet exp i		7172	33	10	20	+5	50	10
Ventex en i		13708	55	15	36	+20	34	15
Ventr gld i		2430	30	10	20	−1	42	15
Ventrx i		16052	69	20	34		0	0
Verdstone i		2099	100	35	35	−60	230	45
Veronex		7450	850	315	330	−357	18	6⅛
Versatile w		3022	5	1	2		21	2
Versti wa		957	20	6	10	+5	18	3
Versti A q		21532	45	13	21	+4	105	12
Versti B		23958	38	8	18	+5	125	7
Versti pr a		1023	250	60	150	+90	375	50
Vrsati 2625		2472	375	100	266	+181	7	55
Vertech i		6120	88	8	10	−75	88	75
Vertex i		9014	85	40	52	−13	420	40
Vertica i		8023	25	6	9	−13	125	20
Vestor Ex		1474	25	10	20	+5	35	12
Veto i		19515	173	65	65		0	0
Viceroy res		2	59	9	9	−11⅛	20⅛	9¼
Vict diego i		8471	21	3	5	−12	88	15
Victoria rs i		3565	85	20	20	−50	200	36
Vidatron i		26692	130	31	45		0	0
Video wst		859	15	2	3		19	3
Videtics i		1018	50	15	25	−5	235	30
Vikon i		5560	40	27	30		0	0
Villeneuv i		94361	103	16	22	−38	90	25
Vilnuv w i		35975	26	3	3	−12	26	5
Vinta i		7772	85	40	50		0	0
Viscount		8960	125	35	65	−41	200	70
Visha i		9475	42	22	34		0	0
Visible i		16710	115	11	20	−80	120	60
Vital Pac		7698	50	5	9	−41	180	30
Video ntw i		27879	70	21	25	−20	84	40
Volcano i		19111	60	8	15	−30	63	30
Vsc tchl		4157	61	15	35	−35	70	55
Vll ind i		827	118	70	70	−5	205	75

W / Z

Actions—Div. en $		Ventes (100)	−1988− Haut	−1988− Bas	Clôt.	Net Var.	−1987− Haut	−1987− Bas
Wl whls i		9708	60	15	20	−30	81	30
WCW ws wi		2909	10	4	5	−3	60	5
WCW wst i		43176	310	88	184	+73	262	70
WM hellt i		7535	56	20	31	−29	97	40
Waddy lake		8806	83	57	58	−97	195	140
Waddy wt		9905	15	1	1		0	0
Wall st i		10935	88	37	52		0	0
War eagle		227461	800	33	173	+115	65	50
Ware res i		25367	267	70	240	+155	250	65
Warrior		5491	34	7	9	−19	90	20
Warstar i		17391	18	3	6	−3	20	5
Watcor i		14655	50	10	16	−36	92	25
Waterloo i		3403	55	17	17	−33	115	35
WCN inv i		18783	825	225	787	+557	7¾	175
Weaco Res		6048	43	9	10	−25	100	30
Wealth i		10779	30	9	10	−15	70	24
Web Knap		901	70	15	25	−35	100	55
Wedgewd i		5113	80	55	60		0	0
Welcome N		4853	116	40	40	−35	165	62
Wells gld i		10279	46	25	25		0	0
Wencarro i		59490	59	3	4	−35	40	12
Wescan i		13040	40	10	14	−6	50	14
Wescap ent		13312	40	10	32	+3	85	25
West dlta i		802	15	12	12	−6	35	15
West pride		14833	70	15	25		0	0
Wst prd rt		545	2	1	1		0	0
West rim i		15731	400	110	150	+47	6⅛	75
West sea i		9169	90	12	13	−26	167	32
West mar i		2466	65	15	15	−35	88	25
Wstr grp		1722	125	85	115		0	0
Westar a p		30	59	6¾	9	−1	10½	9
Westbank i		23440	38	7	9	−8	63	15
wc egy pr c	1.92	600	$25⅛	25⅛	25⅛		0	0
Wst allnbee		12221	122	40	95	+4	385	45
Wstrn cdn i		2235	50	30	30	−30	85	32
Wstn cdn		5145	160	50	95	+10	350	58
Wstn hrvt i		36321	82	25	28		0	0
Wstn hv wi		5760	12	1	1		0	0
West pac i		6255	40	10	20	−15	126	28
Wstn prm i		2336	82	21	40	−5	241	40
Wst rs tch i		2171	55	37	52	+12	80	35
Wst trnty i		1990	10	2	2	−8	38	8
Westerra i		4260	50	45	45		0	0
Westfield		510	260	160	160	−70	350	209
Westhill i		4696	124	51	60		0	0
Westlk		8023	225	100	125	−90	365	140
Westley		7545	76	40	62	+17	85	40
Weston	2.11	32	$36	36	36		0	0
Wst prd w		821	8	4	5		0	0
Westron i		[illegible]	129	22	22	−88	305	86
Wstview i		3293	85	40	60	−20	255	71
Wld hrse i		25333	[illegible]	11	12		0	0
Wild rose i		1358	[illegible]	30	30	−57	120	60
Wildfire i		172716	29	6	9	−18	35	21
Wildfir wt i		19190	5	1	1	−3	6	4
Wilcrst		16290	32	8	10	−17	65	20
Willow rs i		520	50	21	25	−9	90	34
Winchestr		22	52	38	32		0	0
Winch div		24	40	30	30		0	0
Wind rvr i		1672	30	21	23		0	0
Windarra		78073	158	70	110		139	60
Windflowr		14627	185	30	30	−135	375	90
Winex i		4442	19	4	7	−13	65	18
Winslow i		18515	175	42	70		285	35
Wnspear i		7460	65	30	42		0	0
Wntrs gld i		7037	160	120	128		0	0
Winzen		4837	180	70	85	+15	225	70
Wrlwnd i		4260	40	26	26		0	0
Wizan i		11765	55	15	22	−26	260	31
Wkay rs i		38403	42	16	16		0	0
Wolf rivr i		29703	135	9	28	−63	174	62
Wonder m i		1137	30	14	15	−10	120	20
Woodwrd A		10	485	485	485	−165	7	5⅛
Wrld cmnt i		3033	14	2	5	−8	20	5
Wd nzvms i		23353	239	54	65		0	0
Wrld tc i		3703	91	15	35		0	0
World Wide		3520	70	31	32	−22	96	31
Wrld mon i		2549	295	35	35	−189	6	190
Wydmar i		14314	55	12	17	−20	67	30
Wdmar w i		2397	12	2	2	−6	25	4
Xenium i		24771	365	15	20	−270	5⅛	100
Yankee i		5299	85	1	5	−46	85	30
Ynks pk i		1647	54	24	25	−25	120	45
Yelow bn i		25240	160	50	108	+38	230	50
Yellowick i		4555	50	13	14	−31	70	30
York ctr a		1768	168	52	54	−26	375	70
Yukon rev		2531	24	10	10	−11	50	10
Yuma gld i		5127	90	31	31	−19	70	30
Yuriko i		8010	73	35	52		0	0
Zaba i		35650	380	85	97		0	0
Zebec i		1597	70	15	29	−23	165	40
Zenco wt		1805	1	1	1	−3	16	3
Zenco res		3359	22	11	15	−6	75	20
Zodiac		28416	84	16	16	−24	150	38
Zone pet		10375	18	3	4	−6	70	10
Zoom tel i		19444	75	30	54		0	0
Zorah rnd i		44966	85	4	7	−33	50	15
Zuni egy i		10346	75	12	12	−62	218	17
Zurid intl i		490	110	100	100		0	0
Zygote i		3320	60	53	55		0	0
Zyfec sys		2744	140	34	45	−25	165	70
20th Cent i		61365	29	11	15		0	0
2001 res i		27927	235	42	50	−149	5⅛	25
3 D sys		44460	912	485	700	+50	9	250

TOTAL VOLUME THIS YEAR 3,460,129,319

349 Advances, 1455 Declines, 680 Unchanged

INDEX DES DÉCÈS

- ARCHAMBAULT (Jean-J.), St-Laurent
- BÉCOTTE (Lionel), Montréal
- BÉRUBÉ (Alfred), Le Père Roger, (capucin) Montréal
- BOISVERT (Rosa), St-Lambert
- BOUCHER (J. Noël), St-Jérôme
- CAREY (John E.), St-Jérôme
- CHARPENTIER (Fernand), Laval
- CHOQUETTE (Annette), Laval
- CHOREL (Rachel), Montréal
- CLÉMENT (Mignonne), Montréal
- CLOUTIER (Alice), Montréal
- COURNOYER (Lucien), Montréal
- DANSEREAU-DION (Laurence), Montréal
- DECOSTE (Arthur J.), Ste-Rose
- DEMERS (Beaudin, Bernadette), St-Jacques-Le-Mineur
- DESHAIES-TRÉPANIER (Olive), Laval
- DESNOYERS (Eugène), Montréal
- DESNOYERS (Hélène), Chomedey
- DION (Berthe), LaSalle
- DORAN (Daniel, Wendy Jo et Guillaume), Montréal
- FOGEL (Ryca), Montréal
- FORTIER (Émilienne), Montréal
- FORGUES (Amanda), Montréal
- GAUTHIER (Thérèse), Montréal
- GENEAU (LAPORTE) (Zénobie), Montréal
- GERMAIN (Laurent), Montréal
- GUÉRIN (Thérèse), Montréal
- GUIMOND (Monique), Boucherville
- GUINARD (Jean-Paul), Montréal
- HIER (Dr David), Montréal
- HOUDE (Gabriel), Montréal
- JARRY (Marie-Anne), Montréal
- LACHANCE (Raymond), Boucherville
- LAFLEUR (Dr Henri), Longueuil
- LANKEN (Uffe), Montréal
- LAROCHE-DESORMEAUX (Marie-Anne), St-Hilaire
- LEDUC (Alfred), LaSalle
- LEDUC (Marie-Ostivie), Laval
- LEFEBVRE (Thérèse), Joliette
- LETOURNEAU (LABROSSE, Laura), Montréal
- LORANGER (Paul), Montréal
- LUSSIER (Jacques), Montréal
- MARSH (Margo), Montréal
- MARTINEAU (Blandine), Montréal
- MAZIADE (Neska), Montréal
- MILANESE (Angelo), Laval
- MORIER (Adélard), Arthabaska
- OLIVIER (Thérèse), Montréal
- PERREAULT (André)
- RICARD (Soeur Dolorès), Valleyfield
- SAUVAGE (Jacques), St-Eustache
- TARDIF (Anita), Longueuil
- THERRIEN (Adrien) s.s.s., Montréal
- TREMBLAY (Lorenzo), Mont St-Hilaire

DÉCÈS, PRIÈRES, REMERCIEMENTS

ARCHAMBAULT (Jean J.)
Au Manoir Elliot Grant Nursing Home, samedi le 31 décembre 1988, après une longue maladie, est décédé M. Jean J. Archambault, époux bien-aime de Véronica (Véra Humenuik), cher père de Karoline, frère de Paul et Rachel Bayer, beau-frère de Chris Bayer. Exposé à la maison funéraire
Armstrong
1640, Côte-Vertu
(à l'ouest de Décarie)
Ville St-Laurent
Heures des visites: de 14 h à 17 h et de 19 h à 21 h, mardi le 3 janvier 1989. Le service funéraire aura lieu à la chapelle du salon mercredi le 4 janvier 1989 à midi et de là au cimetière Field of Honor de Pointe-Claire. Au lieu de fleurs des dons à la Société canadienne du cancer seraient appréciés.

BÉCOTTE (Lionel)
À Montréal, le 1er janvier 1989, à l'âge de 84 ans, est décédé M. Lionel Bécotte, époux de Lucille Labarre. Outre son épouse, il laisse un frère, l'abbé Conrad Bécotte, Sulpicien, ses belles-soeurs, neveux et nièces, parents et amis. Exposé mardi le 3 janvier à 14 h à la résidence funéraire
Magnus Poirier Inc.
7100, Joseph-Renaud
Anjou
Les funérailles auront lieu mercredi le 4 courant à 10 h en l'église St-Philippe et de là au cimetière de Sault-au-Récollet, lieu de la sépulture. Les salons seront fermés de 17 h à 19 h.

Le Père Roger Alfred BÉRUBÉ, (capucin)
Le Père Alfred Bérubé, capucin, est décédé le 2 janvier, à la suite d'un infarctus qui l'avait terrassé le 7 décembre dernier. Il était âgé de 72 ans.
Le P. Alfred fit ses études secondaires au Collège Séraphique des Capucins, à Ottawa, de 1928 à 1933. Il entra au Noviciat des Capucins le 13 juillet 1933. C'est à La Réparation qu'il fit sa philosophie et sa théologie. Il fut ordonné prêtre le 16 juin 1940. De 1941 à 1958, il enseigna la philosophie au scolasticat de La Réparation. Après cela, il fut successivement supérieur à Ottawa (1958-1961), supérieur à La Réparation (1961-1967), économe au Lac Bouchette puis à La Réparation.
Il laisse dans le deuil ses soeurs: Marie-Ange, des Soeurs Dominicaines, et Marie-Jeanne, des Soeurs Servantes du Coeur de Marie; ses frères: Jean-Baptiste, époux de Marie-Anna Cloutier, le Père Camille, capucin, Léo, époux de Lucienne Denis, le frère Jean-Charles, capucin, Louis-Philippe, époux de Germaine Cloutier, et le Père Adélard, capucin.
Ce deuil affecte également des beaux-frères, des belles-soeurs, des cousins et cousines, et de nombreux neveux et nièces où l'on compte plusieurs prêtres, religieux et religieuses.
La dépouille mortelle sera exposée à la Chapelle de La Réparation à partir de 19 heures, le 3 janvier. Les funérailles se feront au même endroit, jeudi, le 5 janvier, à 15 heures.
La présence des parents et amis sera très appréciée en la circonstance. Direction
Alfred Dallaire Inc.

BOISVERT (Rosa)
À l'hôpital Pierre-Boucher de Longueuil, le 31 décembre 1988, à l'âge de 94 ans, est décédée Mme veuve Horace Boisvert, née Rosa Girard. Elle laisse dans le deuil ses enfants Gérard (Rachel Gosselin), Majella (Lillian Cullen), Gertrude (Raymond Authier), Thérèse (Robert Oldbury), Julien, Anthonin, Marcel (Margot Gouin), plusieurs petits-enfants et arrière-petits-enfants, sa soeur Mme Berthe Riopel, sa belle-soeur Mme Liliane Boisvert-Grégoire, plusieurs neveux et nièces. Les funérailles auront lieu mardi le 3 courant. Le convoi funèbre partira des salons
Urgel Bourgie Ltée
63, rue Lorne
pour se rendre à l'église St-Lambert où le service sera célébré à 14 h et de là au cimetière de St-Lambert lieu de la sépulture. Parents et amis sont priés d'y assister sans autre invitation. Heures des visites: lundi de 14 h à 17 h et de 19 h à 22 h.

BOUCHER (J. Noël)
À St-Jérôme, le 1er janvier 1989, à l'âge de 83 ans, est décédé J. Noël Boucher, percepteur à la retraite des douanes, époux de Gladys Richard, demeurant à Lafontaine. Les funérailles auront lieu mardi le 3 courant. Le convoi funèbre partira des salons
Trudel
400, rue Labelle
St-Jérôme
pour se rendre à l'église Ste-Paule, où le service sera célébré à 12h30 et de là au crématorium de St-Jérôme.

CAREY (John E.)
À St-Jérôme, le 1er janvier 1989, à l'âge de 67 ans, est décédé John E. Carey, époux de Lucette Laquerre, demeurant à Ste-Sophie. Outre son épouse, il laisse ses enfants: Philip (Marie Charbonneau), Gérald (Lise Chartrand), Paul (Élaine Lemire), Louis (Manon Roy), et Danielle, ses petits-enfants: Kevin-John, Jean-Philip, sa soeur Gilberte Pellerin, beaux-frères, belles-soeurs, neveux et nièces. Les funérailles auront lieu mercredi le 4 courant. Le convoi funèbre partira des salons
Trudel
400, rue Labelle
St-Jérôme
pour se rendre à l'église paroissiale de Ste-Sophie, où le service sera célébré à 11h et de là au cimetière du même endroit.

CHARPENTIER (Fernand)
À Laval, le 2 janvier 1989, à l'âge de 81 ans, est décédé M. Fernand Charpentier, époux de Paula Plante. Outre son épouse, il laisse dans le deuil ses enfants: Gilles (Nicole Desmarais), Francine (Marcel Parent), Michel (Gisèle Nault), Lorraine (Richard Nault), ses petits-enfants, ses frères et soeurs, beaux-frères et belles-soeurs, neveux et nièces, parents et amis. Exposé au complexe
Alfred Dallaire Inc.
2159 est, boul.
St-Martin
Duvernay, Laval
mercredi le 4, de 13 h à 22 h. Une réunion de prière aura lieu au salon jeudi le 5 à 10 h et de là au cimetière Repos St-François-d'Assise.

Jules d'Alcantara
FLEURISTE
526-5955
3033 E. SHERBROOKE

CHOQUETTE (Annette)
À Laval, le 31 décembre 1988, à l'âge de 79 ans, est décédée Mme veuve Roland Choquette, née Annette Chaput. Elle laisse ses enfants: Michel (Pierrette Tétreault), Francine (André Dubé), sa soeur Gabrielle, ses petits-enfants: Luc, Sylvie, Éric et Philippe. À la demande de la défunte, elle ne sera pas exposée. Un service religieux aura lieu le mardi 3 janvier 89 en l'église St-Claude, 80, rue Meunier, Laval-des-Rapides à 11 h. Inhumation au cimetière Côte-des-Neiges.
Direction
J.C. Fillatrault
& Fils Inc.

CHOREL (Rachel)
À Montréal, le 31 décembre 1988, à l'âge de 86 ans 6 mois, est décédée Mlle Rachel Chorel, fille de feu Solfrid Chorel et de feu Lauda St-Cyr. Elle laisse dans le deuil sa soeur Charlotte, son frère Jean, plusieurs neveux et nièces et de nombreux amis. Prière de ne pas envoyer de fleurs. Elle sera exposée aujourd'hui le 3 janvier 1989. Heures d'ouverture: de 2 h 5 h, 7 h à 10 h. Les funérailles auront lieu le mercredi 4 courant. Le convoi funèbre partira des salons
A. Savaria Ltée
(Membre R.F.A.Q.)
5001 est
rue Henri-Bourassa
Montréal-Nord
pour se rendre à l'église Ste-Gertrude où le service sera célébré à 11 h et de là au cimetière St-François-Xavier de Batiscan où un Libera sera chanté.

CLÉMENT (Mignonne)
À l'hôpital Sacré-Coeur, le 2 janvier 1989, à l'âge de 73 ans, est décédée Mme Mignonne Gadoua, épouse de feu Gaston Clément. Elle laisse dans le deuil sa fille Louise, sa petite-fille Sophie, sa soeur Simone, ses belles-soeurs, Gilberte, Laurette, Thérèse et Éva ainsi que ses neveux et nièces. Les funérailles auront lieu mercredi le 4 courant. Le convoi funèbre partira des salons
Urgel Bourgie Ltée &
J.R. Deslauriers
5650, Côte-des-Neiges
pour se rendre à l'église Notre-Dame-des-Neiges où le service sera célébré à 11 h et de là au cimetière de Notre-Dame-des-Neiges lieu de la sépulture. Parents et amis sont priés d'y assister sans autre invitation. Heures des visites mardi de 14 h à 22 h.

CLOUTIER (Alice)
À Montréal, le 31 décembre 1988, est décédé(e) dame Alice Cloutier. Elle laisse dans le deuil ses soeurs: Corinne (Robert Fréchette) et Évangéline (Roger Fréchette), son beau-frère André Massé (feu Éveline), ainsi que ses neveux et nièces. À sa demande, elle ne sera pas exposée. La famille recevra les condoléances jeudi le 5 janvier à 10h30 a.m. en l'église St-Léon de Westmount, 4311, de Maisonneuve. La messe des funérailles sera célébrée à 11h. Direction
Urgel Bourgie Ltée

COURNOYER (Lucien)
À Montréal, le 2 janvier 1989, à l'âge de 89 ans, est décédé M. Lucien Cournoyer, époux de feu Cécile Massé. Il laisse dans le deuil ses enfants: Roger (Pierrette Fabre), Monique (Jacques Latraverse); sa belle-fille Liette (feu Dr Lucien Cournoyer M.V.), ainsi que 11 petits-enfants, et 19 arrière-petits-enfants et une arrière-arrière-petite-fille, ses soeurs: Blanche Laforêst, Germaine Raymond, Yvette Filion; sa belle-soeur Bernadette Cournoyer et de nombreux neveux et nièces, parents et amis. Exposé ce soir à compter de 19 h. Les funérailles auront lieu le jeudi 5 courant. Le convoi funèbre partira des salons
Alfred Dallaire Inc.
3254, rue Bellechasse
Montréal
pour se rendre à l'église St-François-Solano où le service sera célébré à 11 h et de là au cimetière de St-Ange-de-Sorel, lieu de la sépulture. Parents et amis sont priés d'y assister sans autre invitation. Heures de visites: 14 h à 17 h et de 19 h à 22 h.

DANSEREAU-DION (Laurence)
À Montréal, le 2 janvier 1989, est décédée Mme Laurence Dion-Dansereau. Elle laisse dans le deuil son époux René Dansereau, ses enfants Claude (Claire Blais), Réal (Jeannine Pelletier), Suzanne (Bernard Fortin) et sa soeur Pauline (Paul Jetté), ainsi que ses petits-enfants. Exposée aux salons funéraires du
Parc Commémoratif
de Montréal
3955, Côte-de-Liesse
angle Ste-Croix
Ville St-Laurent
Les dernières prières auront lieu mercredi le 4 janvier à 10 h. Heures des visites mardi de 14 h à 17 h et 19 h à 22 h. Au lieu de fleurs, des dons à l'Association du diabète du Québec (1111, St-Dominique, Mtl H2X 3V6).

PROPOSITIONS D'AFFAIRES de LA PRESSE
pour obtenir les MEILLEURS RÉSULTATS.
285-7111
INTERURBAIN SANS FRAIS
1-800-361-5013
ANNONCES ENCADRÉES
285-7000

De COSTE (Arthur J.)
À Ste-Rose, le 1er janvier 1989, à l'âge de 78 ans, est décédé M. Arthur J. De Coste, époux en 1res noces de feu Simonne Giraldeau et en 2es noces de feu Rita Charbonneau, père de: Édith (André Trottier), Hubert, Pierre (Isabelle Kunzli), Gérard, Suzanne (Alain Chalifoux), grand-père de plusieurs petits et arrière-petits-enfants. Il laisse également ses frères: Dennis, Benedict et leur famille de Monestery, Nouvelle-Écosse ainsi que beaux-frères, belles-soeurs, neveux et nièces. Les funérailles auront lieu mercredi le 4 courant. Le convoi funèbre partira des salons
Urgel Bourgie Ltée
& J.M.D. Cyr Enr.
167, bou' Ste-Rose
Laval
pour se rendre à l'église Ste-Rose, où le service sera célébré à 11h et de là au cimetière de Parc du Souvenir, lieu de la sépulture. Parents et amis sont priés d'y assister sans autre invitation. Des offrandes de messe ou des dons à la Société de recherche sur le cancer seraient appréciés. Heures des visites: mardi de 14h à 17h, 19h à 22h.

DEMERS (Beaudin, Bernadette)
À St-Jacques-Le-Mineur, le 1er janvier 1989 à l'âge de 87 ans est décédée Mme Bernadette Beaudin, épouse de feu Omer Demers. Elle laisse ses enfants: Aline (Normand Rémillard), Lucette (Marcel Derome), Estelle (feu Roger Beaudin), Monique (Réjean Grégoire), Thérèse (André De Grace), Solange (Jean-Pierre Denault), Philias (Huguette Vallée), Germain (Raymonde Babeux) ainsi que plusieurs petits-enfants et arrière-petits-enfants. Les funérailles auront lieu mercredi le 4 courant. Le convoi funèbre partira des salons
René Fortin Inc.
435, rue St-Jacques,
Napierville
pour se rendre à l'église paroissiale de St-Jacques-Le-Mineur, où le service sera célébré à 14h et de là au cimetière du même endroit. Parents et amis sont priés d'y assister sans autre invitation. Heures des visites: de 14h à 17h et de 19h à 22h.

DESNOYERS (Eugène)
À Montréal, le 1er janvier 1989, à l'âge de 77 ans, est décédé M. Eugène Desnoyers, époux de Marguerite Lauzon. Il laisse dans le deuil, outre son épouse, ses enfants: Yvon et feu Jacques; sa petite-fille Isabelle. Les funérailles auront lieu le mercredi 4 courant. Le convoi funèbre partira de la résidence funéraire
Magnus Poirier Inc.
7100, rue
Joseph-Renaud, Anjou
pour se rendre à l'église St-Conrad où le service sera célébré à 14 h et de là au crématoire Magnus Poirier Inc.

DESNOYERS (Hélène)
À Chomedey, le 31 décembre 1988 à l'âge de 27 ans est décédée Hélène Millette, épouse de Jean-Claude Desnoyers. Outre son époux, elle laisse dans le deuil ses parents: M. et Mme Marcel Millette, ses soeurs Lyne et Lucie ainsi que plusieurs beaux-frères, belles-soeurs, neveux et nièces. Les funérailles auront lieu mardi le 3 courant. Le convoi funèbre partira des salons
Urgel Bourgie Ltée
3845, boul. St-Martin
coin Labelle,
Chomedey, Laval
pour se rendre à l'église St-Norbert, où le service sera célébré à 10h et de là au cimetière de Notre-Dame-des-Neiges, lieu de la sépulture. Parents et amis sont priés d'y assister sans autre invitation.

NÉCROLOGIE

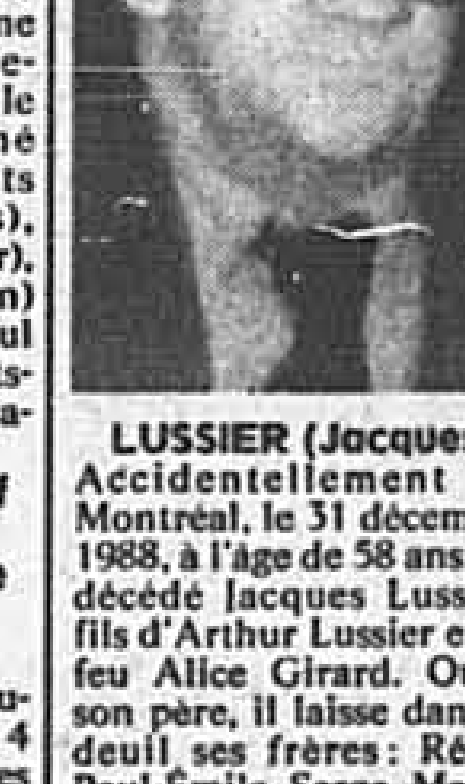

LUSSIER (Jacques)
Accidentellement à Montréal, le 31 décembre 1988, à l'âge de 58 ans, est décédé Jacques Lussier, fils d'Arthur Lussier et de feu Alice Girard. Outre son père, il laisse dans le deuil ses frères: Rémi, Paul-Émile, Serge, Maurice, ses soeurs: Marie-Claire, Pierrette, Monique, Jacqueline, Aline, Thérèse et Pauline, ses neveux et nièces. Exposé mardi à 14h. Les funérailles auront lieu jeudi le 5 janvier. Le convoi funèbre partira des salons
Magnus Poirier Inc.
6520, rue St-Denis
Montréal
pour se rendre à l'église St-Georges où le service sera célébré à 10 h et de là au cimetière de Notre-Dame-des-Neiges, lieu de la sépulture. Parents et amis sont priés d'y assister sans autre invitation. Salons fermés de 17h à 19h.

DESHAIES-TRÉPANIER (Olive)
À Laval, le 31 décembre 1988, à l'âge de 79 ans, est décédée Olive Trépanier, épouse de feu Pierre Deshaies. Elle laisse dans le deuil ses enfants: Gisèle, Noël, époux de Suzanne Lambert, Jeannine, épouse de Gilles Arcand, Pierrette, épouse de Clément Tremblay, Huguette, épouse de Claude Mercier, René, époux de Sylvia Bissonnette, Jean-Hugues, époux de Francine Duchesne, Jacques, époux de Madeleine Genest, Richard, époux de Maryse Larrivée, ainsi que plusieurs petits-enfants et 2 arrière-petits-enfants et autres parents. Les funérailles auront lieu mercredi le 4 courant. Le convoi funèbre partira des salons
Giguère &
Tomasso Inc.
8989, rue Hochelaga
à 9 h 30, pour se rendre à l'église Notre-Dame d'Anjou où le service sera célébré à 10 h et de là au cimetière de Durham sud lieu de la sépulture. Parents et amis sont priés d'y assister sans autre invitation. Heures des visites de 2 h à 5 h, et de 7 h à 10 h.

DION (Berthe)
À LaSalle, le 1er janvier 1989, à l'âge de 89 ans et 11 mois est décédée Mme Berthe Laberge, épouse de feu Georges Dion. Elle laisse dans le deuil sa belle-soeur Mme veuve Géraldine Laberge ainsi que plusieurs neveux et nièces. Selon sa volonté, elle ne sera pas exposée. Les funérailles auront lieu mercredi le 4 courant, à l'église St-Nazaire, 111, rue Bélanger, LaSalle où le service sera célébré à 11 h et de là au cimetière de Notre-Dame-des-Neiges lieu de la sépulture. Direction
Urgel Bourgie Ltée

DORAN (Daniel, Wendy Jo et Guillaume)
Accidentellement, le 28 décembre 1988, est décédé Daniel Doran, de Montréal, son épouse Wendy Jo Fairbairn et leur fils Guillaume Doran. Ils laissent dans le deuil et la tristesse les familles Fairbairn et Doran: Marie Doran, la mère de Daniel, de Montréal, veuve de feu Daniel Doran, ainsi que les soeurs de Daniel: Anne (Pierre Jacques) de Chicoutimi, Marie-Andrée (Michel Plante), de St-David, Michèle (Pierre Meloche) de Lachine, Claire de Toronto et Marie-Christine de Montréal; Dennis et Mary Fairbairn de Burlington, Ontario, les parents de Wendy Jo, ainsi que la soeur et les frères de Wendy Jo: Wink de Hamilton, Ontario, Rick (Vicki) de Aldergrove, C.B., Jack (Cindy) de Burlington, Ontario et Jim (Margy) de Toronto. La famille a reçu les condoléances lundi le 2 janvier 1989 entre 14 h et 22 h en l'église Notre-Dame-de-Grâce (av. Notre-Dame-de-Grâce, angle Décarie). Les funérailles auront lieu mardi le 3 janvier à 11 h et de là au cimetière Notre-Dame-des-Neiges, lieu de la sépulture. Direction
Urgel Bourgie Ltée
Les personnes qui désirent faire des dons sont invitées à contribuer au Centre missionnaire oblat (pour Chili) a/s Père Arthur Smith, 8844, Notre-Dame o., Montréal, H1L 3M4.

FOGEL (Ryca)
Accidentellement, le jeudi 30 décembre 1988, est décédée Ryca Fogel, épouse bien-aimée de Jacob, mère dévouée de Julian, chère soeur et belle-soeur de Rose et Vivian Hambly, chère tante de Iury et cousine de Ernst et Corina Abramovici. Elle manquera grandement à toute sa famille et à ses ami(e)s. Service funéraire de
Paperman et Fils
5605, Chemin
Côte-des-Neiges
le mardi 3 janvier à 13 h 45. Inhumation au Independant Hebrew Sick, cimetière de La Savane Shiva, au 825, Place Simon, Ville St-Laurent. Au lieu de fleurs ou cadeaux, des contributions peuvent être faites au Combine Jewesh Appeal, 5151, Côte Ste-Catherine, Montréal

---

FORTIER (Emilienne)
À Montréal, le 2 janvier 1989, est décédée Emilienne Giguère, épouse de feu Gérard Fortier. Elle laisse ses enfants et leur conjoint(e): Adrienne Lafortune (Jacques Duguay), Hélène (Jean Salvo), André (Rachel Fortier), ses petits-enfants: Sophie, Dominique, Pascal, Nathalie, Vincent, sa soeur Viviane (Ivan Poulos), ses frères Gérard et Arthur. Les funérailles auront lieu mercredi le 4 courant, en l'église Notre-Dame-du-Foyer à 14 h et de là au cimetière Notre-Dame-des-Neiges. La famille recevra les condoléances une demi-heure avant la cérémonie. Des dons à la Société d'Alzheimer de Montréal, 3974, Notre-Dame O., seraient appréciés. Direction
Magnus Poirier Inc.

FORGUES (Amanda)
À Montréal, le 1er janvier 1989 est décédée Amanda Forgues. Elle laisse sa soeur Marie-Thérèse ainsi que plusieurs neveux et nièces. Exposée à la résidence funéraire
Kane & Fetterly
5301, boul. Décarie
(Coin Isabella)
mardi de 14h à 17h et de 19h à 21h. Les funérailles seront célébrées en l'église St-Antonin le mercredi 4 courant à 10h. Inhumation au cimetière Notre-Dame-des-Neiges.

GAUTHIER (Thérèse)
À Montréal, le 1er janvier 1989, à l'âge de 82 ans, est décédée Mme Thérèse Cyr, épouse de feu J.S. Gauthier, mère de Rémi (Marcelle Bailli), Madeleine (Marcel Desnoyers), Jacqueline (feu J.C. Lemay), Jean-Jacques (Lise Robert), et plusieurs petits-enfants. Les funérailles auront lieu mercredi le 4 courant. Le convoi funèbre partira des salons
Urgel Bourgie Ltée
400, rue
Henri-Bourassa est
Montréal
pour se rendre à l'église St-Gaëtan, où le service sera célébré à 10h et de là au cimetière de St-Scolastique, lieu de la sépulture. Parents et amis sont priés d'y assister sans autre invitation.

GENEAU (Laporte) (Zénobie)
À la résidence Berthiaume du Tremblay, Montréal, le 2 janvier 1989, à l'âge de 97 ans, est décédée Mme veuve Wilfrid Geneau née Zénobie Laporte, mère d'Edouard (Fernande Labelle), Yvette (Albert Deighton); grand-mère de Francine, Louise, Diane, Monique, Françoise et Lilianne; arrière-grand-mère de 4 petits-enfants. Exposée aujourd'hui le 3 janvier de 14 h à 17 h, 19 h à 22 h au salon funéraire
Maurice Demers Inc.
231, boul. Laurier
Beloeil
Service le mercredi 4 janvier à 14 h en l'église Mont St-Hilaire, inhumation au même endroit.

GERMAIN (Laurent)
À Montréal, le 31 décembre 1988, à l'âge de 61 ans, est décédé M. Laurent Germain, époux de Rita Parthe. Outre son épouse, il laisse dans le deuil ses enfants: Gérard (Anna) et Éliane (Georges) ainsi que sa mère Mme Mariette Germain, ses petits-enfants, ses frères et soeurs, beaux-frères et belles-soeurs. Les funérailles auront lieu mardi le 3 janvier. Le convoi funèbre partira des salons
Urgel Bourgie Ltée
4848, rue Papineau
Montréal
pour se rendre à l'église St-Pierre-Claver où le service sera célébré à 10 h et de là au cimetière de Notre-Dame-des-Neiges, lieu de la sépulture. Parents et amis sont priés d'y assister sans autre invitation.

GUÉRIN (Thérèse)
À l'hôpital Ste-Jeanne-d'Arc de Montréal, le 30 décembre 1988, à l'âge de 60 ans, est décédée Mme Thérèse Turcotte, épouse de Marcel Guérin. Outre son époux, elle laisse dans le deuil sa fille Manon ainsi que plusieurs parents et amis. À la demande de la défunte, elle ne sera pas exposée. Le jour des funérailles, la famille se rendra à l'église trente minutes avant le service religieux pour recevoir parents et amis. Les funérailles auront lieu mercredi le 4 courant en l'église St-Louis-de-France, coin Roy et St-Hubert, où le service sera célébré à 14 h et de là au cimetière de Notre-Dame-des-Neiges, lieu de la sépulture. Parents et amis sont priés d'y assister sans autre invitation. Direction
Urgel Bourgie Ltée

GUIMOND (Monique)
À Boucherville, le 31 décembre 1988, à l'âge de 57 ans, est décédée dame Monique Boivin, épouse de Clément Guimond. Les funérailles auront lieu le mercredi 4 janvier. Le convoi funèbre partira de la résidence funéraire
Boucherville Inc.
549, rue
Samuel-de-Champlain
(à l'est de Montarville, sortie 18 de la 132)
Boucherville
à 13 h 45 pour se rendre à l'église St-Sébastien où le service sera célébré à 14 h et de là au crématorium. Heures des visites: mardi de 14 h à 17 h et de 19 h à 22 h; mercredi, ouverture du salon à midi. Direction Pierre Tétreault.

GUINARD (Jean-Paul)
À l'hôpital Général de Montréal, le vendredi 30 décembre 1988 à l'âge de 77 ans, est décédé Jean-Paul Guinard, membre des Chevaliers de Colomb, 4e degré, et employé retraité de la Banque de Montréal, époux d'Élizabeth Csisztu, père de Michael J. Guinard, son épouse Gloria Boucher, grand-père de Jean-Philippe, David et Éric, frère de Carmen Guinard, Pauline Guinard Lévesque, Hélène Guinard Lesage et Maurice, beau-frère de Joseph S. Csisztu (époux de Gilbert) de Hollywood, Floride. Exposé à la résidence
Lakeshore Cardinal Inc.
560, Bord-du-Lac
Dorval
Les funérailles auront lieu le mardi 3 janvier à 11 h à l'église La Présentation-de-la-Ste-Vierge, 665, de l'Église, Dorval, et de là au cimetière de Lachine, lieu de la sépulture. Parents et amis sont priés d'y assister sans autre invitation. Heures de visites: lundi de 2 h à 5 h et de 7 h à 9 h p.m.

HIER (Dr David)
Lundi, le 2 janvier 1989, est décédé Dr David Hier, époux bien-aimé de Lillian Garfinkel, père et beau-père dévoué de Ronald et Michelle Hier, Joanne et Ronald Abrahams et de Jeffrey, cher frère de Mme Hyman Yanofsky (Yetta), tendre grand-père de Lauren, Zachary et Eric. Service au salon
Paperman et Fils
5605, chemin
Côte-des-Neiges
le mercredi 4 janvier. Pour l'heure du service, contacter Paperman et Fils. S.v.p. pas de fleurs.

HOUDE (Gabriel)
À Acapulco, Mexique, le 28 décembre 1988, à l'âge de 73 ans, est décédé M. Gabriel Houde, juge du Tribunal de la Jeunesse, à sa retraite, époux de Françoise Lefebvre. Outre son épouse, il laisse dans le deuil ses enfants: Marc (Nicole Barry), Marie (Daniel Badano); ses petits-enfants: François, Mathieu et Gabriella. Il laisse également dans le deuil son frère Armand (Blanche L'Heureux), sa belle-mère Mme Alice Rochette, son beau-frère Me Bernard Lefebvre et son épouse Jeannot. La famille recevra les condoléances le mercredi 4 janvier 1989 à l'arrière de l'église St-Léon de Westmount à compter de 10 h 30 suivi du service funéraire à 11 h. Des dons à l'Association pulmonaire du Québec ou à l'Hôpital Maisonneuve-Rosemont seraient grandement appréciés. Direction
Urgel Bourgie Ltée

JARRY (Marie-Anne)
À Montréal, le 30 décembre 1988, à l'âge de 86 ans, est décédée Mme veuve Albert Jarry, née Marie-Anne Plante. Elle laisse dans le deuil ses enfants: René, Paul-Émile, Hélène (Richard Drouin), Gisèle (Gilles Huneault), Gilles (Lucille Berthiaume), Jacques (Monique Lamperon), Jean-Yves, plusieurs petits et arrière-petits-enfants, plusieurs belles-soeurs, neveux et nièces. Les funérailles auront lieu mercredi le 4 janvier. Le convoi funèbre partira des salons
Urgel Bourgie Ltée
2805, rue Allard
pour se rendre à l'église St-Jean-de-Matha où le service sera célébré à 11 h et de là au cimetière de Notre-Dame-des-Neiges, lieu de la sépulture. Parents et amis sont priés d'y assister sans autre invitation. Heures des visites mardi de 14 h à 22 h.

LACHANCE (Raymond)
Accidentellement, à Boucherville, le 20 décembre 1988, à l'âge de 48 ans, est décédé M. Raymond Lachance, fils de feu Albini Lachance et d'Alice Bissonnette. Outre sa mère, il laisse dans le deuil sa soeur et ses frères: Pauline (Gilles Messier), Fernand (Marcelle Mercier), Marcel (Claire Tremblay), Claude (Nicole Cousineau) et Gilles, ainsi que plusieurs neveux et nièces, collègues du C.E.G.E.P. de Maisonneuve et de nombreux amis. Les funérailles auront lieu mardi le 3 courant. Le convoi funèbre partira des salons
Urgel Bourgie Ltée et
J.R. Deslauriers Enr.
5650, Côte-des-Neiges
Montréal
pour se rendre à l'église Ste-Madeleine d'Outremont, où le service sera célébré à 14 h, et de là au cimetière de Notre-Dame-des-Neiges, lieu de la sépulture. Parents et amis sont priés d'y assister sans autre invitation.

LAFLEUR (Dr Henri)
À Longueuil, le 31 décembre 1988, à l'âge de 76 ans, est décédé Dr Henri Lafleur, autrefois anesthésiste à l'Hôtel-Dieu de Sorel. Il laisse dans le deuil son épouse Gabrielle Charland, ses enfants: Jean (Yvette Thibodeau), Josée (Marc Tuguault), Robert (Monique Guèvremont), Marie (Harrold Mailhot), Dominique (Margit Hehr). Il laisse aussi ses petits-enfants, ainsi que plusieurs autres parents et amis. Les funérailles auront lieu mardi le 3 courant. Le convoi funèbre partira de la résidence funéraire
Ed. Darche et Fils
258, rue St-Charles
Longueuil
pour se rendre à la cocathédrale St-Antoine, où le service sera célébré à 15h et de là au crématorium Darche.

LANKEN (Uffe)
À Montréal, le 31 décembre 1988, est décédé M. Uffe Lanken. Né au Danemark en 1905. Il est venu au Canada en 1929. Il fut fleuriste à Montréal pendant plusieurs années. Il laisse dans le deuil son épouse de 55 ans, Gudda Sorensen, ses deux fils Peter et Dane, sa belle-fille Anna McGarrigle, ses petits-enfants Sylvan et Lily, sa soeur Else Lamoureux, sa nièce Ingrid Odell, ainsi que plusieurs parents et amis à la fois au pays et à l'étranger. Les funérailles auront lieu le 4 janvier 1989 à 11h au
Salon Collins
Clarke
5610, Sherbrooke o.
Montréal
Heure des visites: le 4 janvier à 10h. Les amis sont priés d'y assister sans autre invitation.

LAROCHE DESORMEAUX (Marie-Anne)
À Mont St-Hilaire, le 1er janvier 1989, à l'âge de 86 ans, et décédé(e) Mme veuve Lionel Laroche, née Marie-Anne Desormeaux, chère tante de Ginette Hamelin (Jean Legault). Elle laisse un frère Bernard et 2 soeurs Angèle Désormeaux et Berthe Marcoux ainsi que plusieurs neveux et nièces. Exposée au salon funéraire
Maurice Demers Inc.
234, Chemin
des Patriotes Nord
Mont St-Hilaire
Funérailles mardi le 3 janvier 1989 à 11h a.m. en l'église de Mont St-Hilaire, inhumation à St-Jérôme. S.V.P. pas de fleurs, des dons à la Société canadienne du cancer seraient appréciés.

LEDUC (Alfred)
À LaSalle, le 2 janvier 1989, à l'âge de 62 ans, est décédé M. Alfred Leduc, époux de Ghislaine St-Pierre. Outre son épouse, il laisse dans le deuil ses enfants: Francine (Pierre Cabana), Claude (Johanne Pelchat), Yvan (Marie Guertin) et Maryse, ses petits-enfants, son frère Adrien, plusieurs parents et amis. Les funérailles auront lieu mercredi le 4 courant. Le convoi funèbre partira des salons
Urgel Bourgie Ltée
9135, rue Airlie
pour se rendre à l'église St-Nazaire où le service sera célébré à 2 h et de là au cimetière de St-Clément, Beauharnois, lieu de la sépulture. Parents et amis sont priés d'y assister sans autre invitation. Heures des visites mardi 2 h à 10 h.

LEDUC (Marie-Ostivie)
À Laval, le 1er janvier 1989, à l'âge de 87 ans, est décédée Dame Marie-Ostivie Desrochers, épouse de feu Henri Leduc. Elle laisse ses frères: Roméo (Jeanne), Léo (Alice), ainsi que de nombreux neveux et nièces, parents et amis. Selon les volontés de la défunte, elle ne sera pas exposée. Un service religieux aura lieu mercredi le 4 janvier à 14h en l'église Bon Pasteur, 400, Laurier E., Laval-des-Rapides et de là au crématorium
Alfred Dallaire Inc.
2159, est
boul. St-Martin
Duvernay, Laval

LEFEBVRE (Thérèse)
À Joliette, le 30 décembre 1988, à l'âge de 89 ans, est décédée Thérèse Lefebvre, épouse de feu Dr Joseph Lafortune. Elle laisse dans le deuil son fils Dr Claude (Mireille Châles), ses filles Aline (Raymond Rhéault) et Louise, ainsi que quatre petits-enfants: Guy Lafortune, Pierre Farmer (Marie Tessier), Luc Farmer (Marie-Andrée Champagne), Nicole Farmer (Wesly Darou), ainsi que 7 arrière-petits-enfants. Elle était exposée au salon
Omer Landreville
674, rue St-Louis
Joliette
Le service religieux sera célébré mardi le 3 janvier 89 à 14 h à la cathédrale de Joliette suivi de l'inhumation au cimetière de Joliette. Prière de ne pas envoyer de fleurs, des dons à la Société canadienne du cancer ou aux oeuvres de votre choix seraient appréciés.

LÉTOURNEAU (LABROSSE, Laura)
À Montréal, le 1er janvier 1989, à l'âge de 82 ans, est décédée Mme Laura Labrosse, épouse en premières noces de feu Omer Létourneau et en secondes noces de feu Aimé Létourneau. Elle laisse dans le deuil son fils Irenée, ses petits-enfants: Francine, Denis et Diane, ainsi que leur conjoint(e), ses arrière-petits-enfants, ses soeurs: Mme Jeanne Filion, Liliane Richer et Lucienne Geneau, beaux-frères, belles-soeurs, parents et amis. Exposée mardi de 14 h à 22 h. Les funérailles auront lieu mercredi le 4 courant. Le convoi funèbre partira des salons
Alfred Dallaire Inc.
3254, Bellechase
Montréal
pour se rendre à l'église St-Maurice de Duvernay où le service sera célébré à 10 h et de là au crématorium Alfred Dallaire Inc. Parents et amis sont priés d'y assister sans autre invitation.

LORANGER (Paul)
À Montréal, le 2 janvier 1989 à l'âge de 82 ans est décédé M. Paul Loranger, époux de Yvonne Bourassa. Outre son épouse, il laisse dans le deuil ses enfants Jacques (Louise Fournier), Yolande (Normand Bellerose), Gilles (Cécile Vadeboncoeur), Louise (Michel La Ferté), Madeleine Loranger Pin, Lorraine (Robert Bouchard), ses petits-enfants et une arrière-petite-fille. Les funérailles auront lieu jeudi le 5 courant. Le convoi funèbre partira des salons
Urgel Bourgie Ltée
7895, rue
Notre-Dame est,
Montréal
pour se rendre à l'église St-François d'Assise, où le service sera célébré à 10h et de là au cimetière de Notre-Dame-des-Neiges lieu de la sépulture. Parents et amis sont priés d'y assister sans autre invitation.

MARSH (Margo)
À Montréal, le 30 décembre 1988, est décédée Margo Gemus, épouse de Gordon Marsh. Elle laisse dans le deuil ses enfants: Lois (Ron Duggan), Elfi Marsh et Philip (Christine Troie), ses petits-enfants: Oliver Boris et Alexa Zoe, ainsi que plusieurs parents, amis et les membres de la communauté artistique. Un service commémoratif sera annoncé ultérieurement. Les arrangements furent confiés à la maison funéraire
Kane & Fetterly
Des dons à la Société canadienne du cancer seraient appréciés.

MARTINEAU (Blandine)
À Montréal, le 1er janvier 1989, est décédée Blandine Chamberot, 76 ans, épouse en premières noces de feu Uldéric Paquette et en secondes noces d'Albert Martineau. Elle laisse, outre son époux, son fils Henri, ses beaux-enfants: Léopold, Lucien, Roger et Claudette ainsi que leur conjoint, plusieurs petits et arrière-petits-enfants, neveux et nièces, parents et amis. Exposée aux salons:
T. Sansregret Ltée
3198, Ontario est
Montréal
Funérailles mercredi le 4 courant à 10 heures en l'église Nativité d'Hochelaga et de là au cimetière St-Maxime, Ville Lemoyne. Heures des visites mardi de 14 à 17 heures et de 19 à 22 heures.

MAZIADE (Neska)
À Montréal, le 2 janvier 1989, à l'âge de 86 ans, est décédée Mme Nezka Magamesse, épouse de feu Abraham Maziade. Elle laisse dans le deuil 9 enfants et leur conjoint, plusieurs petits et arrière-petits-enfants, plusieurs neveux et nièces. Les funérailles auront lieu jeudi le 5 courant. Le convoi funèbre partira des salons
Urgel Bourgie Ltée
745 est, Crémazie
pour se rendre à l'église orthodoxe St-Georges où le service sera célébré à 10 h et de là au cimetière de Notre-Dame-des-Neiges, lieu de la sépulture. Parents et amis sont priés d'y assister sans autre invitation. Heures des visites mardi de 19 h à 22 h, mercredi de 14 h à 22 h. Au lieu de fleurs, des dons à la paroisse orthodoxe St-Georges seraient appréciés.

MILANESE (Angelo)
À Laval, le 31 décembre 1988, à l'âge de 57 ans, est décédé M. Angelo Milanese, époux de Marguerite Di Battista. Outre son épouse, il laisse dans le deuil ses enfants: Georges (Michèle Hatto), Linda (Claude Picard), Jean (Andrée Bilodeau), Annie et Josée, ses petits-enfants: Julie, Pascal et Marianne, ses frères et soeurs, beaux-frères, belles-soeurs, parents et amis. Exposé mardi à compter de 14 h. Les funérailles auront lieu au complexe
Alfred Dallaire Inc.
2159 est, St-Martin
Duvernay, Laval
où une réunion de prière aura lieu mercredi le 4 janvier en la chapelle du salon à 10 h. S'il vous plait, pas de fleurs; des dons à la Société canadienne du cancer seraient appréciés.

MORIER (Adélard)
À l'Hôtel-Dieu d'Arthabaska, le 30 décembre 1988, à l'âge de 74 ans, est décédé Adélard Morier, époux de Dame Gervaise Chicoine, demeurant au 20 rue Luneau à Victoriaville. Outre son épouse, il laisse dans le deuil ses enfants: Robert, époux de Claudette Boutet, Micheline, Gervais et Christine, épouse d'André Bourgouin, six petits-enfants, son frère Jean-Paul et sa soeur Thérèse ainsi que plusieurs beaux-frères et belles-soeurs, neveux et nièces. La famille recevra à compter de midi à la maison funéraire
Marcoux et Dion
121, boulevard
Bois-Franc Sud
Victoriaville
Funérailles mardi le 3 janvier à 14 heures en l'église Notre-Dame de L'Assomption de Victoriaville. Comme témoignage de sympathie des dons au Centre Marie Pagé seraient appréciés (cartes disponibles du salon).

OLIVIER (Thérèse)
À Montréal, le 2 janvier 1989 à l'âge de 85 ans est décédée Thérèse Lahaise, épouse de feu Lactance Olivier. Elle laisse dans le deuil ses filles: Marie-Paule (Hector Dolbec), Gisèle (Pierre Desautel), ses petits-enfants: Robert, Marc, Josée, ses arrière-petits-enfants: Alexandre, Geneviève, Charles-Éric, plusieurs parents et amis. Les funérailles auront lieu jeudi le 5 courant. Le convoi funèbre partira des salons
Alfred Dallaire Inc.
3254, rue Bellechasse
Montréal
pour se rendre à l'église Ste-Claire où le service sera célébré à 11 h et de là au crématoire. Parents et amis sont priés d'y assister sans autre invitation.

995 REMERCIEMENTS, PRIÈRES

REMERCIEMENTS au Seigneur pour faveur obtenue. M.C.C.

PERREAULT (André)
Subitement le 30 décembre 1988, à l'âge de 63 ans, est décédé M. André Perreault, époux de Madeleine Lefebvre. Outre son épouse, il laisse dans le deuil ses enfants: Francine (Serge Allard), Serge (Diane Fournier), Lise (Pierre Letarte), Jean-Marc (Luce), Alain (Dorice Charbonneau) et Johanne, ainsi que neuf petits-enfants et un arrière-petit-fils, ses soeurs: Aline, épouse de M. Antoine Hébert, Fleurette, épouse de Jean-Paul David, son frère le Père Paul Perreault (Pères Blancs), ainsi que ses beaux-frères et belles-soeurs, neveux et nièces, parents et amis. Direction funéraire
Magnus Poirier Inc.
Avis des funérailles plus tard.

RICARD, (Soeur Dolorès)
À Valleyfield, le 31 décembre 1988, à l'âge de 69 ans, est décédée soeur Dolorès Ricard (Marie Herminie), de la congrégation des soeurs des Saints-Noms-de-Jésus et de Marie. Elle a été exposée au couvent des soeurs à Valleyfield le 2 janvier, et son service aura lieu mardi, le 3, à la maison mère au:
1410, boul. Mont-Royal
Outremont
à 10 heures. La défunte laisse dans le deuil, une tante: Mme Simone Ricard, de l'Épiphanie; ses frères: Arthur (Hélène Latendresse), Joseph (Thérèse Grégoire), Florent (Jeanne Grégoire), Noel (Gisèle Beaudry); ses soeurs: Thérèse (Paul Brisson), Yvette (Rodolphe Grégoire), Jeanne (Robert Robillard), Marie-Rose de la congrégation des soeurs des Saints-Noms-de-Jésus et de Marie; ainsi que 42 neveux et nièces, et 27 arrière-neveux et nièces. Inhumation au cimetière de Longueuil. Direction funéraire:
J.A. Larin & Fils Inc.

SAUVAGE (Jacques)
À St-Eustache, le 2 janvier 1989, à l'âge de 46 ans, est décédé Jacques Sauvage, époux de Suzanne Descoteaux. Il laisse dans le deuil outre son épouse 2 filles: Nadine (Jean-Luc St-Onge) et Isabelle, son père M. Conrad Sauvage, ses frères et soeurs Pierre, Gilles, Robert, Michel, Louise, Francine et Diane ainsi que plusieurs beaux-frères, belles-soeurs, parents et amis. À la semande du défunt, le corps n'a pas été exposé et a été incinéré. Une messe commémorative sera chantée plus tard. Direction funéraire
Guay Inc.
146, St-Louis
St-Eustache

TARDIF (Anita)
De Longueuil, le 31 décembre 1988, à l'âge de 83 ans, est décédée Mme Anita St-Hilaire, veuve de Emery Tardif. Elle laisse dans le deuil ses enfants: Pierrette, Pierre (Suzanne Dufour), Huguette (Jacques Lachance), Suzanne (Onil Lord), Nicole (Gérald Berbard) et Monique, plusieurs petits-enfants et arrière-petits-enfants, sa soeur Mme Adrienne Gareau, neveux et nièces ainsi que parents et amis. Les funérailles auront lieu mardi le 3 janvier. Le convoi funèbre partira des salons
Ed. Darche & Fils
505, boul.
Curé-Poirier Ouest
Longueuil
pour se rendre à l'église Sacré-Coeur-de-Jésus où le service sera célébré à 11 h. a.m. et de là au cimetière de St-Léonard, lieu de la sépulture. Parents et amis sont priés d'y assister sans autre invitation.

THERRIEN (Adrien) s.s.s.
À Montréal, le 2 janvier 1989, à l'âge de 80 ans, est décédé le frère Adrien Therrien, religieux de la congrégation du St-Sacrement, fils de feu Adélard Therrien et de Louise Tellier. Il laisse dans le deuil, outre sa famille religieuse, son frère Arthur, sa soeur Cécile Therrien Landry ainsi que neveux et nièces. Les funérailles auront lieu mercredi le 4 courant. Le convoi funèbre partira des salons
Alfred Dallaire Inc.
528, rue Rachel est
pour se rendre à l'église Notre-Dame-du-St-Sacrement où le service sera célébré à 14 h et de là au cimetière de Notre-Dame-des-Neiges, lieu de la sépulture. Parents et amis sont priés d'y assister sans autre invitation. Salons fermés entre 17 h et 19 h.

TREMBLAY (Lorenzo)
À Mont St-Hilaire le 1er janvier 1989 à l'âge de 71 ans est décédé M. Lorenzo Tremblay, époux de Roberte Robert. Outre son épouse, il laisse dans le deuil ses enfants, petits-enfants, frères et soeurs, beaux-frères et belles-soeurs. Les funérailles auront lieu jeudi le 5 courant. Le convoi funèbre partira des salons
E. Tétreault
et Fils Ltée
(membre R.F.A.Q.)
357, rue Duvernay
Beloeil
à 10 h pour se rendre à l'église paroissiale de St-André d'Acton-Vale où le service sera célébré à 11 h et de là au cimetière du même endroit. Heures des visites: mardi et mercredi de 14 h à 17 h et de 19 h à 22 h, jeudi, ouverture du salon à 9 h a.m.

Plusieurs étudiants africains battus et emprisonnés en Chine

d'après AP, Reuter et AFP

PÉKIN

■ Un responsable de l'ambassade du Bénin à Pékin a déclaré, hier, soupçonner la police chinoise d'avoir torturé des étudiants africains après les incidents survenus ces dix derniers jours sur le campus de l'université de Nankin, et ajouté qu'il avait réclamé des explications aux autorités.

M. Mamah Gobo Bio a révélé en outre qu'un étudiant béninois a été condamné sans jugement à 15 jours de prison comme « punition ».

À l'appui de ces accusations, M. Mamah Gobo Bio a cité des témoignages selon lesquels la police avait forcé deux étudiants de son pays à se déshabiller avant de leur infliger des chocs à l'aide de matraques électriques, au cours d'une perquisition effectuée samedi dans un foyer abritant 158 étudiants. « Je soupçonne la police chinoise d'avoir torturé deux de nos étudiants. Nous ne pouvons sacrifier nos étudiants au nom de l'amitié », a-t-il dit.

Aucun commentaire n'a pa être obtenu dans l'immédiat auprès du ministère chinois des Affaires étrangères.

À Nankin même, des responsables de la faculté Hehai, théâtre des bagarres entre étudiants à Noël, continuaient hier des pourparlers avec une cinquantaine d'Africains restés dans le foyer après l'évacuation de 130 d'entre eux, samedi, a-t-on appris de source occidentale. Deux d'entre eux, un Ghanéen et un Béninois, avaient été interpellés au cours de l'opération.

Les étudiants estiment en outre que sept ou huit de leur condisciples sont détenus par la police. La presse officielle chinoise a annoncé qu'un étudiant du Ghana, Alex Dzabaku Dosoo, a été arrêté et que trois autres doivent être interrogés par la police.

Les journalistes n'ont pas été autorisés à pénétrer dans le foyer et il n'était pas possible de savoir pourquoi certains étudiants étaient restés à l'intérieur ou sur quoi portaient les pourparlers.

Depuis les incidents, de nombreux étudiants africains ont exprimé le souhait d'être transférés dans d'autres facultés chinoises ou de quitter purement et simplement le pays.

Treize d'entre eux ont été blessés depuis le début des bagarres avec des étudiants chinois, la veille de Noël. Depuis des Chinois sont descendus dans les rues de Nankin pour réclamer des sanctions contre les étudiants africains.

Par ailleurs, à Hangzhou, à 250 km au sud-ouest de Nankin, une cinquantaine d'étudiants africains ont entamé hier une deuxième semaine de boycottage des cours en raison de tentatives menées pour les isoler de leurs camarades chinois.

Des standardistes chinois ont mis en garde les correspondants chinois téléphonant dans les chambres des Africains contre les risques du SIDA. En geste de protestation, les étudiants africains de la faculté d'agriculture Zhejiang ont enlevé la semaine passée un enseignant.

Par ailleurs, un touriste américain a affirmé hier avoir été battu et menacé par des policiers chinois en civils pour avoir pris vendredi à Lhassa des photos d'une manifestation d'étudiants tibétains.

Les manifestants réclamaient un développement de l'usage de leur langue et l'interdiction de l'emploi d'armes contre des manifestants, a-t-on appris sur place de sources occidentale et tibétaine.

Le 10 décembre, la police chinoise avait ouvert le feu sur des moines bouddhistes manifestant en faveur de l'indépendance du Tibet. Deux personnes avaient été tuées et plusieurs autres blessées, avait-on appris alors de source diplomatique.

Vorontsov rencontre la guérilla afghane

Reuter

NICOSIE

■ Youli Vorontsov, premier vice-ministre soviétique des Affaires étrangères, a entamé hier à Téhéran des discussions avec des représentants de la rébellion afghane, rapporte l'agence iranienne IRNA.

Il a indiqué, sans plus de détails, que ses pourparlers avec les huit mouvements rebelles basés en Iran se poursuivraient aujourd'hui.

Selon IRNA, le ministre iranien des Affaires étrangères, Ali Akbar Velayati, a prévenu Moscou que le retrait de l'Armée rouge d'Afghanistan ne devait pas permettre à d'autres forces étrangères de pénétrer dans le pays.

« Je suis ici pour un échange de vues avec les responsables iraniens et la coalition de groupes afghans basés en Iran, afin de trouver une issue pacifique à la question afghane », avait dit à son arrivée M. Vorontsov, qui est aussi ambassadeur à Kaboul.

L'Iran a salué l'ouverture d'un dialogue entre Moscou et les moudjahidine, affirmant qu'il s'agissait d'une importante victoire dans la lutte des rebelles afghans contre le régime pro-soviétique de Kaboul.

M. Vorontsov avait eu le mois dernier, en Arabie saoudite, des pourparlers sans précédent avec une alliance de sept partis rebelles basés au Pakistan.

Burhanuddine Rabbani, chef de l'Alliance basée au Pakistan, a fait savoir hier qu'il avait convié ses frères d'Iran à une série de discussions visant à mettre au point un programme unifié avant la poursuite des consultations avec Moscou.

À l'approche de la date fatidique du 15 février, à laquelle Moscou devra avoir achevé son retrait d'Afghanistan aux termes des accords de Genève d'avril 1988, les Soviétiques s'efforcent d'assurer une transition pacifique en sauvegardant un rôle pour leurs partisans dans le futur gouvernement afghan.

M. Vorontsov, qui a rencontré en décembre à Rome l'ex-roi afghan Zahir Shah, a souligné que Moscou ne voulait exclure du pouvoir aucune composante de la vie politique afghane.

BEAUDRY AU VOLANT

C'est essentiel

QU'ON LE SYNTONISE

cjms 128 RADIO AM STÉRÉO AU RÉSEAU RADIOMUTUEL

Ne manquez pas le bas taux.

6,6%*

Dès maintenant et pour une durée limitée, les modèles neufs 88 I-Mark d'Isuzu et Optima conçue en Allemagne vous sont tous deux offerts à un taux de crédit exceptionnellement bas : 6,6%.*

Cela signifie des économies appréciables sur le montant de vos mensualités. C'est donc le temps ou jamais de mettre la main sur une automobile importée économique.

De plus, à l'achat d'une I-Mark ou d'une Optima 88, vous bénéficierez d'une prime avantageuse. Voyez votre concessionnaire Passeport pour plus de détails.

Si vous recherchez quelque chose d'un peu plus robuste, vous pouvez aussi réaliser de bonnes affaires sur le Trooper 4x4 et le Pickup 88 d'Isuzu.

Mais faites vite car ce taux à ne pas manquer n'est offert que jusqu'au 28 février 1989.

PASSEPORT AUTOMOBILES INTERNATIONALES

*Taux de crédit annuel de 6,6%, base 36 mois, consenti aux acheteurs au détail par GMAC. L'offre s'applique aux véhicules 88 achetés et livrés avant le 28 février 1989. Taxes et immatriculation en sus. Voyez votre concessionnaire Passeport pour connaître les termes de financement sur les Trooper et Pickup. Un premier versement peut être exigé.

PASSEPORT DÉCARIE 5400, boul. Décarie, Montréal 483-5555 **PASSEPORT LAVAL** 1615, est boul. St-Martin, Laval 385-9191
PASSEPORT TERREBONNE 675, boul. des Seigneurs, Terrebonne 964-1374 **PASSEPORT HOCHELAGA** 4500, rue Hochelaga, Montréal 251-1552
PASSEPORT LAPRAIRIE 1055, boul. Ste-Elizabeth, LaPrairie 659-8994
PASSEPORT AUTOMOBILES SHERBROOKE 4880, boul. Bourque, Rock Forest, Quebec 823-1400
PASSEPORT BLAINVILLE 249, Boul-Seigneurie Ouest, Blainville, 437-6317 (sortie 25, Autoroute des Laurentides)