



LE MARCHÉ DU TRAVAIL EN MAI 2017

DANS L'AGGLOMÉRATION DE MONTRÉAL

Une publication de Montréal en statistiques
Service du développement économique

Indicateurs du marché du travail (données désaisonnalisées)	Mai 2017	Comparé à avril 2017		Comparé à mai 2016	
		Variation en nombre	Variation en %	Variation en nombre	Variation en %
Emplois* (nombre)	1 024 700	-1 700	-0,2	49 800	5,1
Temps plein	822 400	-7 900	-1,0	50 800	6,6
Temps partiel	202 200	6 100	3,1	-1 100	-0,5
Population active (personnes)	1 122 500	-2 700	-0,2	32 800	3,0
Nombre de chômeurs (personnes)	97 800	-1 000	-1,0	-16 900	-14,7
Taux d'emploi (%)	60,5	- 0,2 point		+ 2,4 points	
Taux d'activité (%)	66,3	- 0,2 point		+ 1,3 point	
Taux de chômage (%)	8,7	- 0,1 point		- 1,8 point	

* Les données de l'emploi étant arrondies, la somme des composantes n'est pas toujours égale au total.

Source : Institut de la statistique du Québec, Enquête sur la population active. Données mensuelles désaisonnalisées en moyennes mobiles de trois mois.

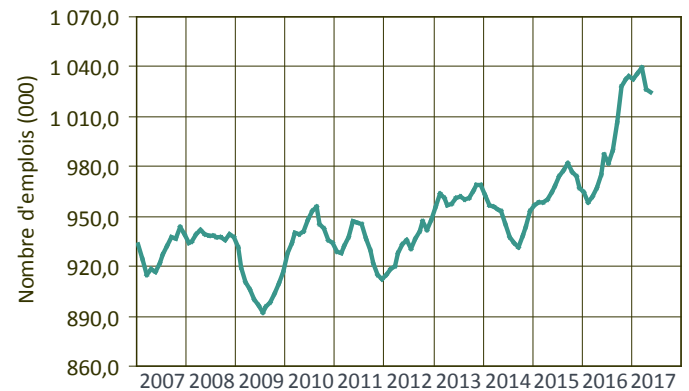


Emploi

données désaisonnalisées en moyennes mobiles de trois mois

(en milliers)	2013	2014	2015	2016	2017
Janvier	956,2	963,0	957,1	964,8	1 032,2
Février	963,6	956,4	958,2	958,6	1 036,1
Mars	960,9	956,0	958,2	962,3	1 039,8
Avril	956,6	954,2	960,5	967,0	1 026,4
Mai	957,8	953,0	964,8	974,9	1 024,7
Juin	960,8	945,6	968,2	987,1	
Juillet	962,1	937,2	974,3	981,8	
Août	960,3	933,7	977,4	989,5	
Septembre	960,9	931,8	982,1	1 006,8	
Octobre	965,8	938,0	976,9	1 028,2	
Novembre	969,3	944,0	973,8	1 032,4	
Décembre	968,6	953,3	966,8	1 034,1	

Emploi



Population active

données désaisonnalisées en moyennes mobiles de trois mois

(en milliers)	2013	2014	2015	2016	2017
Janvier	1 060,6	1 060,4	1 058,5	1 083,8	1 120,4
Février	1 068,1	1 055,4	1 059,0	1 077,7	1 126,8
Mars	1 070,4	1 051,4	1 064,5	1 080,2	1 134,2
Avril	1 064,9	1 050,2	1 071,5	1 081,8	1 125,2
Mai	1 065,3	1 048,3	1 080,0	1 089,7	1 122,5
Juin	1 061,7	1 047,2	1 085,8	1 086,3	
Juillet	1 058,8	1 048,0	1 094,5	1 086,8	
Août	1 057,5	1 047,9	1 097,7	1 093,2	
Septembre	1 063,8	1 044,0	1 100,5	1 111,3	
Octobre	1 070,4	1 047,2	1 091,9	1 125,9	
Novembre	1 070,5	1 054,4	1 087,4	1 123,4	
Décembre	1 067,2	1 060,0	1 082,3	1 121,0	

Population active



Chômeurs

données désaisonnalisées en moyennes mobiles de trois mois

(en milliers)	2013	2014	2015	2016	2017
Janvier	104,4	97,4	101,4	118,9	88,3
Février	104,5	98,9	100,8	119,1	90,7
Mars	109,5	95,4	106,3	117,8	94,4
Avril	108,3	96,1	111,1	114,8	98,8
Mai	107,6	95,3	115,2	114,7	97,8
Juin	100,8	101,5	117,5	108,2	
Juillet	96,7	110,8	120,2	105,0	
Août	97,2	114,1	120,3	103,7	
Septembre	102,9	112,2	118,4	104,4	
Octobre	104,6	109,3	115,0	97,7	
Novembre	101,2	110,4	113,6	91,0	
Décembre	98,6	106,7	115,5	87,0	

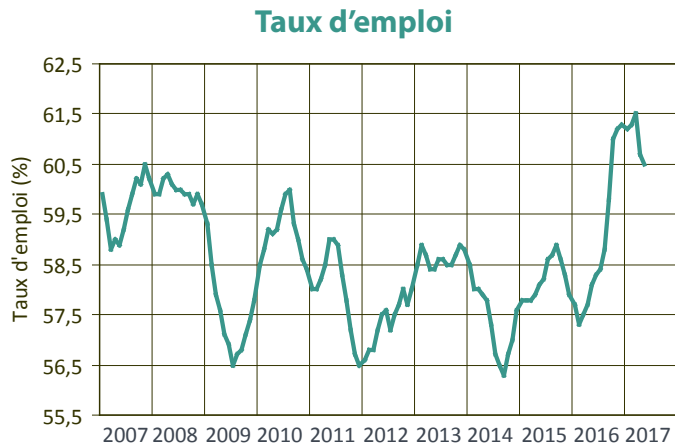
Chômeurs





Taux d'emploi

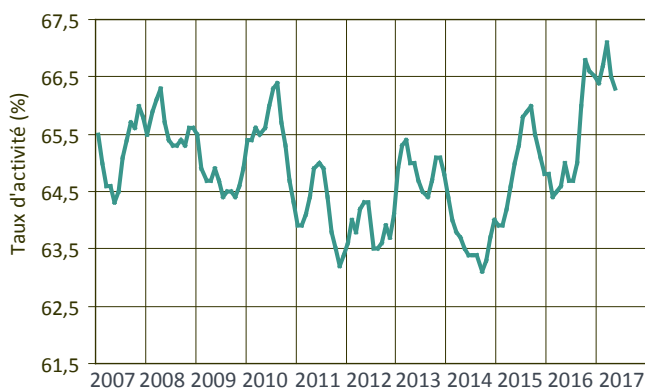
données désaisonnalisées en moyennes mobiles de trois mois



(en %)	2013	2014	2015	2016	2017
Janvier	58,5	58,5	57,8	57,7	61,2
Février	58,9	58,0	57,8	57,3	61,3
Mars	58,7	58,0	57,8	57,5	61,5
Avril	58,4	57,9	57,9	57,7	60,7
Mai	58,4	57,8	58,1	58,1	60,5
Juin	58,6	57,3	58,2	58,3	
Juillet	58,6	56,7	58,6	58,4	
Août	58,5	56,5	58,7	58,8	
Septembre	58,5	56,3	58,9	59,8	
Octobre	58,7	56,7	58,6	61,0	
Novembre	58,9	57,0	58,3	61,2	
Décembre	58,8	57,6	57,9	61,3	

Taux d'activité

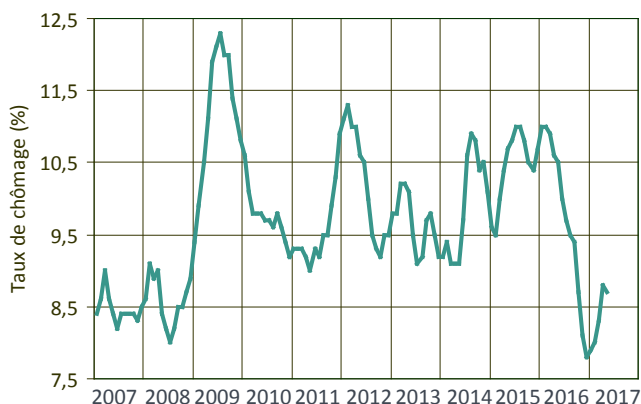
données désaisonnalisées en moyennes mobiles de trois mois



(en %)	2013	2014	2015	2016	2017
Janvier	64,9	64,4	63,9	64,8	66,4
Février	65,3	64,0	63,9	64,4	66,7
Mars	65,4	63,8	64,2	64,5	67,1
Avril	65,0	63,7	64,6	64,6	66,5
Mai	65,0	63,5	65,0	65,0	66,3
Juin	64,7	63,4	65,3	64,7	
Juillet	64,5	63,4	65,8	64,7	
Août	64,4	63,4	65,9	65,0	
Septembre	64,7	63,1	66,0	66,0	
Octobre	65,1	63,3	65,5	66,8	
Novembre	65,1	63,7	65,1	66,6	
Décembre	64,8	64,0	64,8	66,5	

Taux de chômage

données désaisonnalisées en moyennes mobiles de trois mois



(en %)	2013	2014	2015	2016	2017
Janvier	9,8	9,2	9,6	11,0	7,9
Février	9,8	9,4	9,5	11,0	8,0
Mars	10,2	9,1	10,0	10,9	8,3
Avril	10,2	9,1	10,4	10,6	8,8
Mai	10,1	9,1	10,7	10,5	8,7
Juin	9,5	9,7	10,8	10,0	
Juillet	9,1	10,6	11,0	9,7	
Août	9,2	10,9	11,0	9,5	
Septembre	9,7	10,8	10,8	9,4	
Octobre	9,8	10,4	10,5	8,7	
Novembre	9,5	10,5	10,4	8,1	
Décembre	9,2	10,1	10,7	7,8	