C

Montréal, vendredi 6 août ◆ 1999

Économie

La Presse

Montréal ▼

XXM	3723,09	-40,56	
Variation du jour	-1,08%	AN:	10,07%

Toronto ▼

TSE-300	6906,55	-56,65	
Variation du jour	-0,81%	AN:	3,46%

New York ▲

DJ	10793,82	119,05	
Variation du jour	1,12%	AN:	25,84%

S&P 500	1313,71			8,38
Variation du jour	0,64%		AN:	20,56%
Nasdaq	2565,82			25,89
Variation du jour	1,02%		AN:	40,25%
Dollar CAN	66,83	cents US		-0,28
Variation du jour	-0,42%		AN:	2,20%
Dollar CAN	62,12	cents euro		-0,14
Variation du jour	-0,22%			
Or	256,70	$US		-0,60
Variation du jour	-0,23%		AN:	-10,81%
Pétrole	19,59	$US		-0,04
Variation du jour	-0,20%		AN:	62,44%

NATIONAL

Pénitence terminée

Hydro-Québec est prête à confier un nouveau mandat à la firme National

page C3

British Telecom entre au Canada avec Rogers

MARTIN VALLIÈRES
Du bureau de La Presse, TORONTO

Le géant britannique des télécommunications British Telecom (BT) entrera dans le marché canadien en acquérant avec son récent partenaire international, AT&T de New York, pour deux milliards $ en participations dans des fournisseurs majeurs de téléphonie.

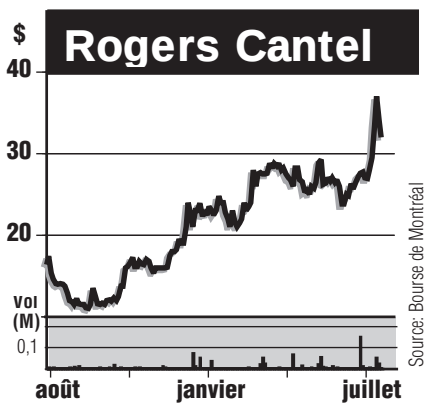

PHOTO *PC*

Edward Rogers, président de Rogers Communications, Alfred Mockett, président de BT Worldwide et John Zeglis, président de AT&T, en conférence de presse à Toronto hier.

D'abord, BT acquerra pour 600 millions $ un peu moins du tiers du bloc de 31 % des actions détenues par AT&T dans son affiliée canadienne AT&T Canada.

Cette dernière est devenue l'un des principaux concurrents de Bell depuis la déréglementation du téléphone au Canada.

Par ailleurs, BT investira avec AT&T dans une nouvelle société, Wireless, qui deviendra le deuxième actionnaire en importance chez Rogers Cantel, l'un des deux plus gros fournisseurs de téléphonie sans fil au Canada.

Il s'agit d'un investissement conjoint de 1,4 milliard $ par lequel BT et AT&T se partageront à parts égales un bloc de 33 % du capital-actions de la filiale de sans-fil du groupe Rogers Communications, le plus gros câblodistributeur au Canada.

Ce dernier réduira sa participation au capital de Rogers Cantel de 82 % à 51 % environ. Il récoltera en échange un autre associé international de prestige et des centaines de millions de dollars pour réduire sa dette consolidée.

AT&T était déjà depuis trois ans un partenaire commercial et technique de Rogers Cantel. Des rumeurs d'une alliance approfondie entre le groupe Rogers et AT&T agitaient le cours boursier des actions du groupe torontois depuis quelques semaines.

Hier, elles ont mieux fait que le sous-indice des médias et télécommunications à la Bourse de Toronto. Rogers Communications a cédé 1,5 % par rapport à 1,7 % pour le sous-indice et plus de 3 % dans le cas de Cogeco Câble et Vidéotron.

La venue de BT est le deuxième partenariat international pour le groupe Rogers en moins d'un mois. À la mi-juillet, il a conclu une prise de participation de 600 millions $ par Microsoft en vue d'un déploiement accéléré de la télévision numérique et interactive par le câble.

Pour BT, ces deux transactions combinées constitueront son plus gros investissement à ce jour en Amérique du Nord, a confirmé le président de BT Worldwide, Alfred Mockett, hier à Toronto.

Il s'agit aussi d'une deuxième transaction avec AT&T depuis l'établissement il y a un an de leur partenariat international qui prévoit diriger 10 milliards $US dans divers projets. La première transaction fut l'achat en avril de 33 % de Japan Telecom.

Avec M. Mockett, de BT, le président d'AT&T, John Zeglis, a confirmé leur intérêt commun à investir davantage chez AT&T Canada jusqu'à en posséder 100 %, après que la réglementation canadienne de propriété en télécommunications aura été assouplie.

Au terme de la transaction annoncée hier, BT et AT&T détiendront respectivement 30 % et 70 % d'une nouvelle société, Wireline, qui possédera 31 % d'AT&T Canada. L'autre part de 69 % demeurera parmi les investisseurs boursiers.

Chez Rogers Cantel, par ailleurs, l'achat conjoint par BT et AT&T de 33 % du capital-actions cadre très bien dans la stratégie d'alliances internationales du groupe Rogers, a expliqué son président du conseil et actionnaire principal, Ted Rogers.

Il a rappelé que cette stratégie d'alliances est un élément clé pour la continuité et la viabilité de son entreprise après sa retraite, déjà annoncée pour après son 70e anniversaire de naissance, en 2004. L'assainissement financier du groupe Rogers, en particulier la réduction de sa lourde dette consolidée, est aussi un objectif principal de Ted Rogers d'ici sa retraite.

Des 1,4 milliard $ investis par BT et AT&T chez Rogers Cantel, environ 460 millions $ aboutiront chez Rogers Communications à la suite d'échanges d'actions. Ils paieront l'équivalent de 34,70 $ par action de Rogers Cantel, environ 28 % de plus que leur cours moyen en Bourse depuis 60 jours. BT et AT&T auront quatre des 16 sièges au conseil de Rogers Cantel, ainsi qu'un droit de premier refus au cas où Rogers Communications vendrait son bloc majoritaire.

En ajoutant la transaction précédente avec Microsoft, la dette consolidée du groupe Rogers et ses filiale devrait passer de cinq milliards $ à 3,2 milliards $ environ.

À ce niveau, selon Alan Horn, vice-président et chef financier, Rogers Communications pourrait redevenir admissible à la norme convoitée de « niveau d'investissement », ou « investment grade » dans le jargon boursier.

DOSSIER

PHOTO ÉRIC ST-PIERRE, *La Presse* ©

À l'UdM, Pepsi-Cola versera une redevance de 10 millions de dollars en 10 ans pour s'assurer l'exclusivité.

La guerre des bulles à l'école

Simon Drouin

Après s'être livré une bataille sans merci pour l'obtention de monopoles dans le domaine de la restauration rapide, les embouteilleurs Pepsi-Cola et Coca-Cola sont maintenant engagés dans une course pour des marchés fort prisés : les cégeps et les universités.

Il y a un mois, l'Université de Montréal (UdM) s'entendait avec Pepsi sur les termes d'un contrat d'une durée de dix ans. La compagnie devient ainsi le fournisseur exclusif de sa gamme de produits (boissons gazeuses, eau, jus, etc.) sur le campus. En retour, l'UdM empochera une redevance de 10 millions de dollars, dont une partie ira aux étudiants.

Malgré les apparences, l'UdM refuse de parler d'un monopole pur et simple. « L'exclusivité, c'est quelque chose qu'on a négocié en échange d'une contrepartie », tient à préciser une adjointe au vice-rectorat aux affaires publiques, Suzanne Bisaillon.

Désireuse de ne pas se faire damer le pion par sa rivale, Coca-Cola sollicite elle aussi les institutions d'enseignement. En juin dernier, la compagnie s'engageait à payer 500 000 $, sur une période de cinq ans, au cégep Édouard-Montpetit pour être son fournisseur exclusif.

Désespérément à la recherche de nouveaux revenus, plusieurs cégeps et universités québécois, dont l'Université Laval, l'Université du Québec à Trois-Rivières et l'Université du Québec à Montréal, négocient présentement avec les représentants de Coke et de Pepsi pour la signature de contrats d'exclusivité.

« Ce sont les institutions d'enseignement qui nous contactent pour négocier ce genre d'arrangement, tient à préciser, un peu sur la défensive, Jan Waterous, porte-parole pour Pepsi-Cola. Elles nous placent en compétition, on présente notre meilleure offre et elles choisissent. » Avare de commentaires sur la nature de ces ententes, Mme Waterous affirme qu'elles ont le même objectif que celles signées avec des entreprises et des festivals : atteindre le plus grand nombre de consommateurs possible.

Signe que le marché de l'éducation a une très bonne valeur marchande, Coca-Cola a délégué cet été pas moins de six négociateurs pour rencontrer l'administration et les représentants étudiants de l'Université Laval, dresser un portrait des lieux et proposer un plan de déploiement des machines distributrices. Pepsi-Cola soumettra aussi une offre à l'université.

Selon le vice-recteur au développement de l'Université Laval, Marc Trudel, ce sont les deux compagnies qui ont pris l'initiative. « La firme Spectrum de Vancouver nous a approchés pour mener les négociations avec les compagnies, mais, après réflexion, on a décidé de négocier directement », dit M. Trudel. À l'instar de l'Université de Montréal, ce dernier s'attend à ce que Laval reçoive au minimum un million par année pour l'accès privilégié au marché de quelque 35 000 étudiants.

Négocier directement ? Professeur au département de communication de Laval et spécialiste en publicité, Claude Cossette croit que les universités font une erreur en agissant de la sorte. « Dans leur personnel, les universités n'ont pas d'experts pour évaluer la valeur marchande de ce type d'entente, note-t-il. De manière générale, les universités se font flouer. »

Voir **BULLES** *en C2*

Contrat de 53 millions pour LBL Skysystems

PIERRE BELLEMARE

LBL Skysystems vient de décrocher un contrat de 53 millions pour le nouvel aérogare de US Airways à l'aéroport de Philadelphie. Il s'agit du plus important contrat jamais obtenu par cette firme montréalaise.

En outre, LBL Skysystems, spécialisée dans la fabrication et l'installation de fenêtres et murs-rideaux haut de gamme destinés aux édifices commerciaux et institutionnels, a obtenu deux autres contrats ces dernières semaines.

L'un et l'autre concernent des édifices commerciaux, le premier à Minneapolis, d'une valeur de 20 millions et le second à Washington, d'une valeur de quatre millions de dollars et portant sur le revêtement du nouvel édifice de la compagnie Kaempfer, sur l'avenue Pennsylvania, à quelques pas de la Maison-Blanche.

« LBL Skysystems compte accaparer une part croissante du marché des murs-rideaux en Amérique du Nord, dont le potentiel d'affaires est évalué à deux milliards pour les dix-huit prochains mois », a déclaré hier le président de la société, Alain Beaucage, après avoir appris ces heureuses nouvelles aux actionnaires réunis en assemblée générale annuelle.

La société travaille en collaboration avec les architectes, ingénieurs et entrepreneurs généraux à travers l'Amérique du Nord pour concevoir, fabriquer et installer ses produits qui se composent principalement de verre et d'aluminium.

M. Beaucage vise rien de moins qu'être le leader mondial dans son champ d'activité. « Nos résultats du dernier exercice indiquent que nous sommes en bonne position pour atteindre cet objectif », soutient-il.

Lors de cet exercice, les ventes de LBL ont progressé de 8,7 % à 43,6 millions, tandis que le bénéfice net a grimpé de 153 %. La société a ainsi terminé l'exercice avec un bénéfice par action de sept cents comparativement à trois cents l'année précédente.

LBL a réalisé la majeure partie de son chiffre d'affaires aux États-Unis, un marché particulièrement vigoureux. En juin dernier, LBL a été classée au troisième rang en Amérique du Nord parmi les entreprises de son secteur par la très influente publication spécialisée *Glass Magazine*.

« Notre marché principal est l'Amérique du Nord, a conclu M. Beaucage, mais grâce à certaines alliances stratégiques, nous serons en mesure d'élargir nos horizons. » Du reste, l'entreprise prévoit déménager bientôt dans de nouvelles installations à Montréal.

ÉCONO-FLASHES

Sintra : pas d'offre sur Simard-Beaudry

■ Sintra abandonne son projet de lancer une offre d'achat sur la totalité des actions ordinaires émises et en circulation de Simard-Beaudry à un prix comptant de 6,50 $ par action ordinaire. L'offre, annoncée le 27 juillet dernier, devait être formellement expédiée aux actionnaires de Simard-Beaudry sous peu. Elle devait être conditionnelle notamment à ce qu'un minimum de 66,66 % des actions de Simard-Beaudry soient déposées en bonne et due forme en réponse à l'offre et non retirées. Or, le conseil d'administration de Sintra a reçu de l'actionnaire principale de Simard-Beaudry, Pipelines Louisbourg, un avis ferme et irrévocable à l'effet qu'il ne déposerait pas ses actions en réponse à une offre de Sintra. Non seulement Louisbourg détient-elle déjà 53,73 % des actions de Simard-Beaudry, mais elle a expédié avant-hier aux actionnaires minoritaires de Simard-Beaudry une offre d'achat pour la totalité des actions qu'elle ne possède pas déjà, à un prix de 5,75 $ l'action. L'offre de Sintra ne pouvant être complétée aux conditions envisagées le 27 juillet dernier, le conseil d'administration a donc décidé de faire marche arrière.

Donohue complète une acquisition

■ Produits Forestiers Donohue se porte acquéreur de la participation de Slocan Forest Products, de Richmond, Colombie-Britannique, dans Finlay Forest Industries pour un montant de 80 millions. La filiale à part entière de Donohue devient ainsi propriétaire de Finlay Forest Industries et de ses installations, soit une usine de papier et deux scieries, toutes situées à Mackenzie en Colombie-Britannique. L'usine de papier, dont la capacité annuelle est de 200 000 tonnes métriques, fabrique du papier journal et des papiers spécialités. Avec cette acquisition, Donohue porte à 2,5 millions de tonnes métriques sa capacité annuelle de production de papier journal et spécialités, et à 1,55 milliard de pieds mesure de planche sa capacité de production de bois d'oeuvre.

Hartco achète WestComm

■ Les Entreprises Hartco ont conclu une entente avec AT&T dans le but de faire l'acquisition de l'actif de WestComm et d'assumer l'exploitation de la société. WestComm, qui s'est placée sous la protection de la loi sur la faillite le mois dernier, est un des principaux détaillants de services de télécommunication SCP sans fil et interurbain au Canada. WestComm utilise sa propre marque déposée, MiFone, pour sa gamme de services pour téléphones cellulaires qui est supportée par le réseau de Services de Communication Personnalisée de Microcell Connexions. Hartco prévoit offrir les services de télécommunications de WestComm sous le nom Connectel.

Crédit Newcourt acquise par CIT

■ Le CIT Group acquiert Newcourt dans un échange de 0,70 action de CIT pour chaque action de Newcourt. La société formée sera la plus grande société de financement commercial ouverte. La clôture de la transaction est prévue au quatrième trimestre de 1999. Après la combinaison des deux sociétés, le CIT Group comptera plus de 50 milliards en actif géré, 2,2 milliards de revenus et plus de 8000 employés répartis dans le monde entier. La société aura ses bureaux principaux au New Jersey. Cependant, Steven K. Hudson démissionnera de son poste de chef de la direction de Crédit Newcourt, lorsque l'acquisition de Newcourt aura été conclue. M. Hudson est arrivé à Newcourt alors que la société était une petite entreprise de location d'équipement médical. Elle est devenue sous sa gouverne la deuxième société en importance de financement commercial dans le monde, présente dans 26 pays.

Investissement de Bombardier à Valcourt

■ Bombardier Produits récréatifs vient de lancer un programme d'investissement de 13 millions à ses installations de Valcourt pour la production de VTT (véhicules tout-terrain). Ce programme débutera cette année et s'échelonnera jusqu'en 2003.

Les exportations ont doublé

■ La valeur des exportations internationales de marchandises du Québec a progressé fortement depuis 1988. S'établissant à 23 milliards en 1988, elle atteint 57,3 milliards en 1998, ce qui représente une croissance annuelle moyenne de 9,5 %, selon le Bureau de la statistique du Québec.

Film Téléscène remporte un succès

■ Le Groupe Film Téléscène a conclu une entente relativement à la production de 22 nouveaux épisodes de *Big Wolf on Campus*, une série actuellement diffusée sur le Fox Family Channel. La production des nouveaux épisodes de *Big Wolf on Campus* commencera à Montréal cet automne. Obtenant une des meilleures cotes d'écoute pour le Fox Family Channel, la série a été très bien accueillie à l'échelle internationale et a été vendue dans de nombreux territoires importants par The Fremantle Corporation.

TD Waterhouse à Hong Kong

■ Le conseil de la Bourse de Hong Kong vient d'accepter TD Waterhouse au sein de ses membres. La Securities and Futures Commission lui a également accordé un permis de courtier en valeur mobilières lui permettant de négocier des titres de Hong Kong. Cette décision fait de TD Waterhouse le premier courtier à escompte étranger à recevoir une telle approbation. TD Waterhouse compte donc lancer des activités de négociation de titres boursiers locaux durant le dernier trimestre de l'année civile 1999 et entreprendre des transactions électroniques au premier trimestre de l'an 2000.

CGI signe un contrat de développement

■ CGI vient de signer un contrat de développement de systèmes d'une valeur de 9,2 millions auprès de la Régie des rentes du Québec. En vertu de cette entente, CGI assurera au cours des deux prochaines années le développement des systèmes informatiques requis pour la gestion de la nouvelle Loi sur les prestations familiales. CGI prévoit qu'au cours d'une période de deux ans, environ 70 spécialistes oeuvreront à ce mandat, afin d'assurer le développement du système de grand ordinateur et le suivi du projet, incluant l'implantation et les essais.

Entente entre BCE Emergis et Stewart Title

■ BCE Emergis a signé un contrat exclusif sur cinq ans avec Stewart Title Guarantee Company du Texas visant le traitement électronique de ses polices d'assurances de titres et de certificats d'assurance. Le projet est présentement lancé au Québec en vue d'une expansion dans le reste du Canada dans un avenir rapproché.

La Sun Life : perte nette de 77 millions

■ La Sun Life du Canada a enregistré une perte nette de 77 millions lors du trimestre clos le 30 juin comparativement à une perte nette de 345 millions lors du même trimestre de l'année précédente. Lors de la période de trois mois terminée le 30 juin dernier, les produits de la compagnie d'assurance-vie se sont élevés à 3,8 milliards contre 3,2 milliards un an plus tôt. La Sun Life a enregistré un bénéfice net de 50 millions lors du semestre clos le 30 juin comparativement à une perte nette de 238 millions lors du même semestre de l'année précédente. Lors de ces deux mêmes périodes, ses produits ont atteint 7,7 et 6,5 milliards respectivement.

Canadian Tire : bénéfice net de 48,7 millions

■ La chaîne de magasins Canadian Tire a enregistré un bénéfice net de 48,7 millions (63 cents par action) lors du trimestre clos le 3 juillet comparativement à un bénéfice net de 44,3 millions (55 cents par action) lors du même trimestre de l'année précédente. Lors de la période de trois mois terminée le 3 juillet dernier, les revenus du détaillant se sont élevés à 1,28 milliard contre 1,24 milliard un an plus tôt. Canadian Tire a enregistré un bénéfice net de 80,5 millions (1,04 $ par action) lors du semestre clos le 3 juillet comparativement à 73 millions (90 cents par action) lors du semestre équivalent de 1998. Lors de ces deux mêmes périodes, ses revenus ont atteint 2,23 et 2,09 milliards respectivement.

Pierre Bellemare

Le FMI se prononce en faveur d'une hausse des taux

Agence France-Presse
WASHINGTON

Le FMI estime que, sans un ralentissement de la croissance de la demande aux États-Unis, la Réserve fédérale serait bien inspirée de relever ses taux pour éviter une surchauffe.

La performance économique des États-unis, qui approche « la plus longue période d'expansion de son histoire », a été remarquable, juge le Fonds Monétaire International dans son avis annuel sur l'économie de ce pays publié hier.

Toutefois, « les autorités devraient resserrer davantage la politique monétaire pour s'assurer que l'expansion demeure sur un rythme soutenable et non-inflationniste (...) à moins qu'il n'y ait rapidement la preuve d'un ralentissement de la croissance de la demande », préconisent les administrateurs du FMI.

L'institution estime que l'économie américaine est à son potentiel maximum avec un taux de chômage au plus bas depuis trente ans.

« La très forte croissance récente de la demande intérieure ne peut pas cohabiter plus longtemps sans conséquences inflationnistes », avertit encore le FMI.

Il prône une action rapide pour juguler d'éventuelles tensions inflationnistes, alors que la prochaine réunion du Comité monétaire de la Fed est fixée au 24 août.

« Attendre trop longtemps risquerait de devoir relever les taux d'intérêt de façon plus aggressive plus tard afin d'enrayer une reprise de l'inflation qui elle-même pourrait provoquer une vive correction boursière et un atterrissage brutal », poursuit le FMI.

Le FMI s'inquiète en effet de la possibilité d'une « chute abrupte et substantielle » de la Bourse. »

Il considère que le fort prix des actions, qui a atteint un « niveau difficile à expliquer », a été un des « facteurs transitoires » ayant dopé la demande et la croissance américaines. L'institution craint « qu'un vif déclin du marché n'ait des effets significatifs à la fois sur l'économie du pays et les économies internationales » en provoquant notamment « un brutal ajustement du taux d'épargne » américain.

«La très forte croissance récente de la demande intérieure ne peut pas cohabiter plus longtemps sans conséquences inflationnistes.»

Le taux d'épargne des ménages américains est à un niveau « historiquement bas » à 0,5 % du PIB en 1998 et a même été négatif au premier trimestre 1999.

Évoquant le récent affaiblissement du dollar, le FMI estime que cela peut contribuer à aider les États-Unis à réduire leur important déficit extérieur des comptes courants (221 millards $US en 98, 2,5 % du PIB).

Le FMI estime que le dollar fort qui a prévalu pendant un an et demi a aidé « à éviter une surchauffe de l'économie » américaine et « à calmer les effets des turbulences » de la crise financière globale.

Les administrateurs du FMI disent qu'ils s'attendaient « à un réalignement des taux de changes » alors que la reprise s'amorce dans d'autres régions du monde.

« L'application d'une saine politique macro-économique devrait augmenter la probabilité d'une correction en douceur de la valeur du dollar », assure le Fonds.

Le dollar a glissé à moins de 114 yens jeudi matin. Il y a un mois, le billet vert valait autour de 122 yens, rappelle-t-on, et plus de 140 yens, à son sommet, à la mi-août 1998. Cette rapide appréciation de la devise nippone depuis un mois a poussé la Banque du Japon à intervenir à plusieurs reprises durant l'été mais sans succès.

Le FMI s'est par ailleurs rangé du côté de l'administration Clinton en soutenant son intention de préserver une partie des excédents budgétaires prévus au lieu de procéder à de réductions d'impôts massives, comme le veulent les républicains.

À court terme, il est « important de résister aux tentations de réductions d'impôts et de nouvelles dépenses, qui sont particulièrement inappropriées vu le dynamisme actuel de la demande », écrit le FMI. Les administrateurs du Fonds estiment que « l'objectif budgétaire adequat à long terme est de restaurer la saine fondation financière des systèmes de sécurité sociale (retraite) et de Medicare (assistance médicale aux plus âgés) ».

Enfin, sur le plan commercial, le FMI invite les États-Unis à « résister fortement aux tentations protectionnistes ». Ils doivent continuer « à rechercher des solutions de coopération dans les récents conflits, éviter de recourrir à des mesures de restriction du commerce et travailler avec leurs partenaires à l'amélioration du mécanisme de règlement des conflits ».

Le Conseil du patronat prône une réduction des impôts

AMÉLIE RÉGIS

Pour la première fois depuis le début de la lutte contre le déficit, les membres du Conseil du patronat du Québec ont indiqué hier qu'ils considèrent que la réduction des impôts des particuliers est la première des grandes priorités à laquelle doivent s'attaquer tant les gouvernements fédéral que provincial.

« Les Canadiens sont les plus taxés si on compare avec les autres pays du G-7 », a indiqué, hier en conférence de presse, Gilles Taillon, le président du CPQ.

Selon les chefs d'entreprise, la situation des impôts au Canada est alarmante. La preuve : aux États-Unis, le taux d'imposition maximal varie entre 28-32 %, selon les États, tandis qu'au Canada, il atteint environ 52 %. Un contribuable américain doit avoir un salaire de 400 000 $ US avant d'être imposé au maximum comparativement à 62 500 $ au Canada.

Le CPQ propose donc qu'Ottawa réduise de 30 cents la cotisation à l'assurance-emploi, baisse les impôts d'au moins trois milliards de dollars et abolisse la surtaxe de 5 %. Le surplus budgétaire évalué entre sept et dix milliards comblerait le manque à gagner.

Du côté provincial, le CPQ pense qu'il est possible d'obtenir une diminution d'impôts de l'ordre de 20 % sur deux ans. « Compte tenu de la croissance économique, on croit que M. Landry a un milliard en banque », explique M. Taillon.

Les autres dossiers que devraient privilégier les gouvernements touchent le contrôle des dépenses publiques et le remboursement de la dette. Le CPQ suggère idéalement que la dette n'atteigne pas plus de 40 % du PIB (ce ratio se situe autour de 65 % actuellement au Canada).

Une révision du rôle de l'État serait également à envisager pour améliorer la croissance économique. « On ne veut pas mettre l'État à terre, mais on pense qu'on a exagéré en lui confiant trop de tâches, note M. Taillon. Il faut ramener l'équilibre. »

La formation et la qualité de la main-d'oeuvre, qui sont des caractéristiques propres à la nouvelle économie du savoir, sont deux autres aspects à ne pas négliger.

Climat politique et social

Seulement 23 % des membres du Conseil du patronat du Québec (CPQ) jugent le climat politique québécois favorablement, comparativement à 42 % il y a six mois.

Par ailleurs, selon l'évaluation du climat socio-économique, présentée hier, les membres se disent inquiets du resserrement de certains aspects du Code du travail, comme l'article 45 sur la sous-traitance. Aussi, les négociations dans le secteur public, qui s'annoncent difficiles pour le gouvernement québécois, ne viennent aider en rien le climat politique.

Enfin, une note positive : les chefs d'entreprise jugent que les conditions économiques bonnes ou très bonnes dans une proportion de 75 %. Cela peut s'expliquer par un taux de croissance économique supérieur aux attentes au cours du dernier semestre.

La guerre des bulles à l'école

BULLES / *Suite de la page C1*

« Dix millions pour dix ans, c'est très peu si on compare cette somme avec le coût d'une série de panneaux publicitaires dans une ville. C'est dérisoire ! » ajoute M. Cossette.

Marc Trudel est conscient que l'objectif des embouteilleurs ne se limite pas à la seule augmentation du nombre de ventes. « Ils cherchent à fidéliser une clientèle jeune pour le long terme, convient-il. Pour eux, ça représente un investissement dans le marketing. » Selon Claude Cossette, la fidélisation représente le « point clé » des contrats d'exclusivité dans les universités. « En publicité, on appelle ça le *goodwill*, ou l'achalandage en français, c'est-à-dire qu'on vend la possibilité de générer des profits et des ventes dans les années à venir. »

L'utilisation des revenus provenant des contrats d'exclusivité varie d'une institution à l'autre. À Concordia, où une entente avec Pepsi existe depuis quatre ans, une partie de la somme sert à subventionner les activités sportives et de loisir, tandis que le reste est versé dans le budget global de l'université, d'après Charles Emond, vice-recteur aux services. Lors de la renégociation du contrat d'exclusivité, M. Emond aimerait qu'une partie de l'argent soit utilisée pour créer des emplois étudiants durant l'été, comme c'est le cas à l'Université de Montréal.

Du côté de l'Université Laval, on assure que les nouveaux revenus profiteront directement aux étudiants. « Un certain pourcentage de la ristourne sera versé dans des projets étudiants, affirme M. Trudel. Pour le reste, on va préciser où va aller l'argent, mais c'est certain que ça représentera une valeur ajoutée sur le plan académique, par exemple l'augmentation du pouvoir d'achat de la bibliothèque. On ne construira pas de nouveaux trottoirs avec ça ! »

À l'université York, à Toronto, ce sont les étudiants qui gèrent les redevances de 750 000 $ que leur verse Pepsi-Cola chaque année. Dans le contrat d'une durée de dix ans, il est prévu, entre autres, que 250 000 $ iront au stade York, 120 000 $ aux associations étudiantes et 125 000 $ aux activités culturelles et artistiques.

Dans les prochains mois, il est à prévoir que Coke et Pepsi poursuivront leur blitz auprès des cégeps et des universités du Québec. Aux États-Unis, cette tendance est déjà largement généralisée. De nombreux districts scolaires ont signé des contrats d'exclusivité avec les embouteilleurs, leur donnant en retour un monopole d'exploitation dans les écoles secondaires. Reste à savoir jusqu'où ira le monopole des embouteilleurs : l'an dernier, Mark Cameron, un Américain de 19 ans, a écopé une journée de suspension pour avoir arboré un t-shirt Pepsi lors du *Coke Day* à son école secondaire...

700 Affaires

710 OCCASIONS D'AFFAIRES

ROUTE distribution de pains. Clientèle établie. Secteur Verdun, Ile des Soeurs. 450 443-1278

TELEPHONES PUBLICS À VENDRE
Vous pouvez maintenant les acheter! Réussite financière assurée. Revenu potentiel de 250 000 $ par année. Investissement minimal requis de 10000 $. Le retour sur votre investissement est garanti. Pour investisseurs sérieux seulement. Demandez notre trousse d'informations avec vidéo gratuite au:
1 (800) 253-9779 (24h/24h).
Membre des Bureaux canadiens et américains des affaires. Compagnie entièrement canadienne.

714 FRANCHISES

INTERNET: Gagnez 10K$+ / mois. Aucune vente. Investissement. (514) 989-8780.

718 ARGENT À PRÊTER OU DEMANDÉ

ARGENT immédiat à 6%: REER CRI FRV, 450-448-5652

BESOIN D'ARGENT
pour urgence, consolidation de dettes, nous pouvons vous aider. 514-234-0941.

800 Avis

801 AVIS LÉGAUX, APPELS D'OFFRES

AVIS de clôture d'inventaire
Prenez avis que HENRIETTE R. BOURBEAU, en son vivant domiciliée au 3225, boul. Gouin est, app. 1108, Montréal-Nord (Québec), H1H 5V8, est décédée à Montréal, le 28 avril 1999, et qu'un inventaire des biens de la défunte peut être consulté au TRUST GÉNÉRAL DU CANADA, située au 1100, rue University, 10e étage, Mtl, Qc, a/s Léopold Ouellet.

800 Avis

801 AVIS LÉGAUX, APPELS D'OFFRES

AVIS de clôture d'inventaire
Prenez avis que JEAN-GERARD JUNEAU, en son vivant domicilié au 2150, rue Papineau, app. 110, Montréal (Québec), H2K 4J6, est décédé à Montréal, le 7 avril 1999, et qu'un inventaire des biens du défunt peut être consulté au TRUST GÉNÉRAL DU CANADA, située au 1100, rue University, 10e étage, Mtl, Qc, a/s Léopold Ouellet.

AVIS de clôture d'inventaire
Prenez avis que RAYMOND PAQUET, en son vivant domicilié au 955, boul. René-Lévesque est, app. 1604, Montréal (Québec), H2L 4R2, est décédé à Montréal, le 24 mars 1999, et qu'un inventaire des biens du défunt peut être consulté au TRUST GÉNÉRAL DU CANADA, située au 1100, rue University, 10e étage, Mtl, Qc, a/s Léopold Ouellet.

AVIS de clôture d'inventaire
Prenez avis que AMELIA SAVOIE, en son vivant domiciliée au 2525-A, ave. du Havre-des-Iles, app. 802, Chomedey, Laval (Québec), H7W 4C4, est décédée à Montréal, le 11 avril 1999, et qu'un inventaire des biens de la défunte peut être consulté au TRUST GÉNÉRAL DU CANADA, située au 1100, rue University, 10e étage, Mtl, Qc, a/s Léopold Ouellet.

AVIS de clôture d'inventaire
Prenez avis que GISELE A. ROCHON, en son vivant domiciliée au 12591, 4e avenue, Montréal (Québec), H1E 4B2, est décédée à Montréal, le 21 mai 1999, et qu'un inventaire des biens de la défunte peut être consulté au TRUST GÉNÉRAL DU CANADA, située au 1100, rue University, 10e étage, Mtl, Qc, a/s Léopold Ouellet.

805 AVIS DIVERS

COMO Tirage 32: 2366 1465 2451 2983 3043 2278 3391

850 AVIS DE DISSOLUTION, CHANGEMENTS DE NOM

PRENEZ AVIS que Johanna Stanislava, Misztal, domicilée à 2835, rue Jacques-Hertel, app E, Montréal (Québec) H4E 1S8, présentera au Directeur de l'état civil une demande pour changer son nom en celui de Jane Stella Misztal.
R

La firme National de nouveau dans les faveurs d'Hydro

DENIS ARCAND

La pénitence du cabinet de relations publiques National est terminée. Seize mois après avoir été écartée comme fournisseur d'Hydro-Québec à la suite de la funeste conférence de presse de 1,4 million $ à Churchill Falls, National est l'unique firme candidate pour le mandat de relations publiques de Hydro-Québec à New York et tout le Nord-Est américain, un marché d'exportation stratégique.

National a ouvert il y a huit mois un bureau de trois relationnistes américains à New York et le dossier de Hydro-Québec a été confié à Edmund Bilak, un ancien membre élu de la chambre des représentants du New Hampshire, qui a dit hier « très bien connaître le Vermont et toute la région ».

Une des grandes préoccupations d'Hydro-Québec aux États-Unis est la dénonciation très publique par 14 compagnies d'électricité du Vermont d'un contrat d'exportation de 4 milliards $ US en vigueur depuis 1991.

Shandwick International — qui gérait les relations publiques de Hydro-Québec à New York depuis la contestation par les Cris du projet Grande-Baleine au début des années 90 — a récemment été écartée par Hydro-Québec. « Nos difficultés avec les Cris sont maintenant résolues, nos problèmes sont différents et le contexte est différent », a dit hier la secrétaire d'Hydro-Québec, Marie-Josée Nadeau, qui a cependant refusé de faire un lien entre le contrat avec le Vermont et le changement de firmes de relations publiques.

Photothèque *La Presse*

National n'avait plus eu de contrat avec Hydro depuis le fiasco de la conférence de presse de Churchill Falls, en mars 1997.

La chargée du compte chez Shandwick à New York, Andrée Tremblay, a référé les questions à Hydro-Québec. Le directeur du bureau new-yorkais de Shandwick n'a pas rappelé *La Presse* hier, pas plus que le président de National, Luc Beauregard.

Luc Beauregard

National n'est pas assurée du contrat, a déclaré hier Mme Nadeau : « Nous n'avons encore confié le mandat à personne et les démarches auprès de National au sujet des États-Unis sont strictement exploratoires ». National est la seule compagnie qu'elle a abordée jusqu'à maintenant, dit Mme Nadeau, qui assure cependant que d'autres firmes seront invitées à des rencontres du même genre avant qu'une décision soit prise.

« Cela étant, il nous faut une compagnie d'ici qui ait aussi une présence solide dans le Nord-Est américain et des consultants bien ancrés là-bas. Or, il n'y en a pas des masses. »

Selon M. Bilak, National a ouvert ses portes à New York en décembre 1998, mais les trois relationnistes du bureau ont une longue expérience internationale.

Mme Nadeau a refusé de faire un lien entre les problèmes d'Hydro-Québec au Vermont et le changement de firme de relations publiques : « Nous n'avons rien à redire du travail que Shandwick a fait pour nous. Mais après les années très denses qui ont entouré la contestation crie du projet Grande-Baleine, Shandwick ne faisait plus qu'une simple veille médiatique (sur ce que les médias américains rapportent sur Hydro-Québec) », a dit Mme Nadeau qui veut désormais une action plus soutenue.

Un porte-parole d'Hydro-Québec n'a pu chiffrer le contrat qui liait Hydro au bureau new-yorkais de Shandwick, mais une source a évalué la facture annuelle à 250 000 $.

Des milliards d'économies grâce à Internet

Associated Press
SAN JOSE, Californie

Internet fait gagner de l'argent aux entreprises en réduisant leurs coûts. Et ce n'est qu'un début : selon une étude publiée jeudi, les économies réalisées grâce au Net pourraient avoisiner d'ici 2002 l'équivalent du produit intérieur brut de la France.

Le Groupe d'information Giga (GIG) prévoit ainsi que les entreprises dans le monde pourront économiser 1.250 milliards de dollars (1850 milliards de dollars canadiens) d'ici trois ans.

Déjà, les gains réalisés grâce au Net par les entreprises aux Etats-Unis atteignent des hauteurs vertigineuses. Les banques américaines ont ainsi économisé 18 milliards $US grâce aux transactions en ligne l'an dernier.

La firme Cisco Systems, spécialisée dans les réseaux informatiques, a elle vu ses dépenses réduites de 250 millions $US. De son côté, General Electric a abaissé ses coûts de fournisseurs en s'approvisionnant sur Internet.

Chez Cisco, basé à San Jose (Californie), Internet est omniprésent. Ainsi, 80 % des demandes d'information des clients sont gérées en ligne et l'entreprise a économisé 8 millions $US l'an dernier en recrutant sur le réseau des réseaux.

Selon son vice-président Don Listwin, ces opérations virtuelles sont facilement transposables à presque n'importe quelle firme. « Nous n'avons rien de spécial. Ce qui est unique, c'est notre culture d'entreprise ».

Les analystes du GIG estiment qu'Internet va continuer à changer la manière dont les pays industrialisés font des affaires. « C'est plus qu'un nouveau moyen simple de vendre des produits et des services, c'est un moyen de gérer efficacement une entreprise, qui aboutit à des économies importantes », souligne Andrew Bartels, vice-président du GIG.

Selon lui, les économies concernent notamment le service financier, le service des achats et celui des ressources humaines. L'argent économisé est souvent réinvesti en interne pour améliorer la présence de l'entreprise sur le Web et développer ses activités électroniques.

Dans certains cas, les économies sont aussi répercutées sur les prix de vente, profitant ainsi aux consommateurs. « Les ventes par Internet ne sont que la partie émergée de l'iceberg de la valeur économique que les entreprises peuvent retirer du commerce électronique », affirme M. Bartels.

« Les entreprises devraient voir dans le commerce électronique plus qu'un moyen de vendre produits ou services. Elles devraient concentrer au moins autant leur attention sur les opportunités d'efficacité et d'économie offertes par Internet et les technologies affiliées ».

Les actifs de BP Amoco passent à des mains canadiennes

Agence France-Presse
CALGARY

Deux compagnies pétrolières canadiennes, Canadian Natural Ressources (CNRL) et Penn West Petroleum, ont annoncé hier l'acquisition des biens de BP Amoco au Canada pour 1,6 milliard de dollars, selon un communiqué commun.

Aux termes de l'accord conclu entre les deux sociétés basées à Calgary, CNRL va acquérir pour un montant de 1,06 milliard de dollars trois propriétés dont la production quotidienne atteint 42 000 barils de pétrole et 18 millions de mètres cube de gaz naturel.

Pour sa part, Penn West paiera 540 millions pour l'achat des exploitations produisant environ 12 300 barils de pétrole par jour et 57 millions de mètres cube de gaz.

La transaction est effective depuis le 1er août et devrait être complétée d'ici le 1er octobre, précise le communiqué. Le groupe pétrolier britannique BP Amoco avait annoncé la mise en vente de ses actifs au Canada en juin. Cette cession s'inscrit dans le vaste plan de restructuration du géant pétrolier, né de la fusion de BP et d'Amoco à la fin 1998, qui veut réduire ses coûts et se concentrer sur des activités porteuses.

OPTIONS CANADIENNES *(suite)*

Suite de la page C 6

Série	Prix	Off.	Dem.	Dern. opt.	Vol.	Opt. en cours
	12.00	0.01	0.50			
	12.00 P	7.20	7.65			
	14.00	0.01	0.45			
	14.00 P	9.20	9.65			
	16.00	0.01	0.40			
	16.00 P	11.20	11.65			
Microforum Inc. C						**311**
AG	6.00	0.75	1.00	0.50	10	158
	6.00 P	0.20	0.45	0.60	5	80
	7.00	0.30	0.50	0.25	40	609
	7.00 P	0.75	1.00	1.05	15	258
	8.00	0.15	0.25	0.25	9	926
SP	5.00	1.75	2.00	1.50	10	334
	6.00	1.10	1.35	0.90	5	97
	8.00	0.40	0.65	0.40	90	809
OC	6.00 P	0.75	1.00	1.15	10	10
	7.00	0.95	1.20	0.65	10	25
DC	6.00	1.80	2.05	1.50	5	40
	7.00	1.40	1.65	1.50	9	132
	7.00 P	1.65	1.90	2.00	10	95
	8.00	1.05	1.30	1.10	45	243
	10.00	0.65	0.90	0.70	38	544
Mitel Corp. C $10.500						**32**
SP	9.00 P	0.15	0.25	0.20	10	2320
	10.00 P	0.45	0.55	0.50	20	127
DC	12.00	0.65	0.80	0.70	2	428
Moore Corp Ltd C $12.60						**45**
AG	12.50 P	0.25	0.45	0.40	5	50
	20.00 P	7.30	7.65	7.40	10	10
NV	15.00	0.30	0.50	0.40	20	152
	17.50 P	4.80	5.30	4.55	10	20
MACKENZIE FINANCIAL CORP C $14.40						**31**
DC	16.00	0.95	1.15	1.00	14	21
MR	14.00	2.20	2.60	2.00	7	15
	15.00	1.85	2.05	2.15	60	85
National Bank C $18.20						**136**
OC	18.00 P	0.70	0.75	0.70	40	80
	20.00	0.25	0.50	0.30	9	1736
	20.00 P	1.90	2.15	1.90	36	611
JA	14.00	4.25	4.50	4.40	35	71
	18.00 P	1.10	1.35	1.15	10	192
AP	18.00 P	1.30	1.55	1.30	3	13
	19.00	1.35	1.60	1.65	3	18
Natl Bk Lps 00 C $18.20						
JA	12.00	12.10	12.60			
	12.00 P	0.01	0.80			
	14.00	10.15	10.65			
	14.00 P	0.01	0.85			
	16.00	8.20	8.70			
	16.00 P	0.03	0.90			
	18.00	6.45	6.95			
	18.00 P	0.15	1.00			
	20.00	4.80	5.30			
	20.00 P	0.40	1.25			
	22.00	3.50	4.00			
	22.00 P	0.85	1.70			
	24.00	2.35	2.85			
	24.00 P	1.60	2.45			
	26.00	1.50	1.90			
	26.00 P	2.60	3.45			
	28.00	0.85	1.25			
	28.00 P	4.00	4.85			
	30.00	0.45	0.85			
	30.00 P	5.70	6.55			
	32.00	0.25	0.65			
	32.00 P	7.70	8.55			
	34.00	0.10	0.50			
	34.00 P	9.70	10.55			
Natl Bk Lps 01 C $18.20						**19**
JA	16.00	3.75	4.65			
	16.00 P	0.80	1.80			
	18.00	2.75	3.50			10
	18.00 P	1.60	2.60			10
	20.00	2.05	2.80	2.80	19	137
	20.00 P	2.75	3.75			
	22.00	1.35	2.10			96
	22.00 P	4.15	5.15			20
	24.00	0.95	1.70			256
	24.00 P	5.80	6.80			2
	26.00	0.50	1.25			21
	26.00 P	7.65	8.65			
	28.00	0.25	0.95			43
	28.00 P	9.65	10.65			17
	30.00	0.15	0.85			24
	30.00 P	11.65	12.65			10
	32.00	0.25	0.80			50
	32.00 P	13.65	14.65			
Natl Bk Lps 02 C $18.20						
JA	16.00	4.70	5.45			
	16.00 P	1.20	2.20			
	18.00	3.85	4.60			56
	18.00 P	2.05	3.05			
	20.00	3.25	3.75			41
	20.00 P	3.10	4.10			20
	22.00	2.30	3.05			54
	22.00 P	4.40	5.40			
	24.00	1.65	2.20			100
	24.00 P	5.95	6.95			
	26.00	0.95	1.70			10
	26.00 P	7.70	8.70			
Newbridge $CD C $38.20						**488**
AG	35.00 P	0.90	1.05	0.95	55	170
	37.50	2.85	3.10	2.80	15	156
	37.50 P	1.80	2.05	2.45	13	252
	40.00	1.75	2.00	1.75	59	569
	40.00 P	3.15	3.50	3.95	5	234
	42.50	0.95	1.10	1.00	45	600
	45.00	0.55	0.70	0.50	33	724
SP	35.00 P	2.05	2.30	2.30	3	454
	37.50	4.70	5.05	3.20	72	183
	37.50 P	3.15	3.50	3.20	10	487
	40.00	3.60	3.95	3.75	7	506
	40.00 P	4.50	4.85	4.55	10	478
	42.50	2.65	2.90	2.90	14	432

Série	Prix	Off.	Dem.	Dern. opt.	Vol.	Opt. en cours
	45.00	1.90	2.15	1.65	2	1004
	47.50	1.40	1.65	1.35	10	1048
	55.00	0.50	0.65	0.60	35	326
DC	35.00 P	4.10	4.45	4.25	60	64
	37.50 P	5.25	5.75	5.10	5	524
	40.00	5.80	6.20	5.75	8	160
	42.50	4.95	5.30	4.85	5	194
	45.00	4.20	4.55	4.15	10	363
MR	37.50 P	6.70	7.20	6.70	10	14
	40.00	7.70	8.20	6.30	2	35
Newcourt Credit C $23.10						**691**
AG	20.00	3.00	3.40	3.50	64	418
	20.00 P	0.01	0.20	0.40	55	210
	22.50	1.10	1.30	1.20	77	1454
	22.50 P	0.45	0.65	0.60	125	258
	25.00	0.45	0.65	0.55	76	1047
	25.00 P	2.00	2.40	2.35	10	237
	27.50	0.15	0.35	0.35	3	596
	30.00	0.01	0.20	0.15	5	301
	30.00 P	6.70	7.10	6.90	10	20
	42.50	0.01	0.20	0.15	10	51
SP	17.50	5.55	5.95	5.40	5	16
	17.50 P	0.01	0.20	0.35	20	53
	20.00	3.35	3.75	3.70	2	168
	20.00 P	0.40	0.60	0.60	10	70
	22.50	1.85	2.05	1.95	43	386
	22.50 P	1.35	1.55	1.40	15	89
	25.00	0.95	1.00	1.00	37	445
	25.00 P	2.70	3.10	3.05	10	139
	27.50	0.35	0.50	0.10	1	103
	30.00	0.30	0.40	0.30	34	372
	30.00 P	6.75	7.15	7.00	10	20
OC	25.00	1.45	1.65	1.20	45	50
NV	15.00	8.20	8.60	7.85	1	40
	17.50 P	0.40	0.60	0.60	10	70
	22.50	2.90	3.00	2.85	10	319
	25.00	1.95	2.15	1.90	3	13
Noranda Inc. (NOR) C $20.70						**118**
AG	14.00	6.60	7.00	6.40	20	9
	20.00	0.85	1.10	1.00	20	1379
	20.00 P	0.10	0.35	0.30	10	1060
NV	20.00	1.60	1.85	1.35	5	589
JA	18.00	3.20	3.45	3.10	3	75
	20.00	1.85	2.10	1.75	3	78
	22.00	1.00	1.25	1.20	57	72
Noranda Lps 00 C						
JA	16.00	14.65	15.65			44
	16.00 P	0.01	0.70			100
	18.00	12.65	13.65			253
	18.00 P	0.02	1.00			10
	20.00	10.65	11.65			34
	20.00 P	0.01	1.00			
	22.00	8.65	9.65			147
	22.00 P	0.01	1.00			17
	24.00	6.60	7.60			64
	24.00 P	0.07	1.05			40
	26.00	4.80	5.80			90
	26.00 P	0.25	1.25			30
	28.00	3.20	4.20			63
	28.00 P	0.55	1.05			40
	30.00	2.05	3.05			23
	30.00 P	1.35	2.35			1
	32.00	1.05	2.05			26
	32.00 P	2.35	3.10			1
Noranda Lps 00 (New) C $20.70						
JA	14.00	5.55	6.50			
Noranda Lps 00 (New) C $20.70						
JA	14.00 P	0.15	1.10			
Noranda Lps 00 (New) C $20.70						
JA	16.00	3.85	4.80			
Noranda Lps 00 (New) C $20.70						
JA	16.00 P	0.45	1.40			
Noranda Lps 00 (New) C $20.70						
JA	18.00	2.50	3.45			
Noranda Lps 00 (New) C $20.70						
JA	18.00 P	1.10	2.05			
Noranda Lps 00 (New) C $20.70						
JA	20.00	1.50	2.45			
Noranda Lps 00 (New) C $20.70						
JA	20.00 P	2.10	3.05			
Noranda Lps 00 (New) C $20.70						
JA	22.00	1.35	2.10			
Noranda Lps 00 (New) C $20.70						
JA	22.00 P	3.35	4.10			
Noranda Lps 00 (New) C $20.70						
JA	24.00	0.85	1.60			
Noranda Lps 00 (New) C $20.70						
JA	24.00 P	4.80	5.55			
Noranda Lps 00 (New) C $20.70						
JA	26.00	0.50	1.25			
Noranda Lps 00 (New) C $20.70						
JA	26.00 P	6.45	6.95			
Noranda Lps 00 (New) C $20.70						
JA	28.00	0.30	1.05			
Noranda Lps 00 (New) C $20.70						
JA	28.00 P	8.15	8.90			
Noranda Lps 00 (New) C $20.70						
JA	30.00	0.15	0.90			
Noranda Lps 00 (New) C $20.70						
JA	30.00 P	10.15	10.90			
Noranda Lps 00 (New) C $20.70						
JA	32.00	0.07	0.80			
Noranda Lps 00 (New) C $20.70						
JA	32.00 P	12.15	12.90			
Noranda Lps 01 C						
JA	16.00	14.60	15.60			40
	16.00 P	0.02	1.00			
	18.00	13.10	14.10			20
	18.00 P	0.06	1.00			2
	20.00	10.85	11.85			20
	20.00 P	0.10	1.10			10
	22.00	8.90	9.90			20
	22.00 P	0.30	1.30			20
	24.00	7.15	8.15			13
	24.00 P	0.55	1.55			10
	26.00	5.50	6.50			10

Série	Prix	Off.	Dem.	Dern. opt.	Vol.	Opt. en cours
	26.00 P	1.00	2.00			10
Nortel networks C $122.40						**807**
AG	120.00	5.10	5.60	5.85	33	148
	120.00 P	2.55	3.05	2.15	154	233
	130.00	1.35	1.60	1.35	128	1705
	130.00 P	8.75	9.25	8.05	14	324
	140.00	0.30	0.45	0.45	27	1749
SP	120.00	7.80	8.30	9.00	36	47
	120.00 P	5.00	5.50	5.10	2	199
	130.00	3.60	4.10	3.50	5	526
OC	90.00	32.85	33.35	32.45	30	128
	100.00	23.80	24.30	24.65	3	91
	100.00 P	1.05	1.30	1.20	52	373
	110.00 P	3.00	3.50	3.05	116	241
	120.00	9.85	10.35	9.90	15	439
	120.00 P	6.90	7.40	7.85	18	574
	130.00	5.75	6.05	6.35	52	1737
	130.00 P	12.55	13.05	13.15	14	123
	140.00	2.90	3.40	3.70	12	2095
JA	100.00 P	3.05	3.55	2.95	25	42
	110.00 P	6.05	6.55	5.95	17	107
	120.00	15.05	15.55	15.75	2	152
	120.00 P	10.35	10.85	11.10	9	92
	130.00	10.75	11.25	10.05	1	2683
	140.00	7.50	8.00	7.00	42	460
Nova Corp. C $32						**25**
NV	36.00	0.95	1.25	0.95	25	94
Nova Leaps 00 C $14.20						
JA	11.00	2.70	3.20			
	11.00 P	0.01	0.25			
	13.00	1.40	1.65			
	13.00 P	0.45	0.70			
	15.00	0.50	0.75			
	15.00 P	1.50	1.75			
	20.00	0.01	0.25			
	20.00 P	6.35	6.85			
Nova Leaps 01 C $14.20						
JA	15.00	1.05	1.30			5
	15.00 P	1.40	1.65			
	20.00	0.15	0.40			21
	20.00 P	5.90	6.30			51
Onex Corp. C $24.500						**4**
JA	28.00	0.75	1.05	1.05	4	5
Petro-Canada C $23						**60**
SP	22.00 P	0.50	0.70	0.80	10	50
	23.00	1.05	1.25	1.05	12	1705
	24.00	0.55	0.75	0.50	10	10
MR	23.00	2.70	2.90	2.70	8	25
	24.00 P	2.50	2.70	2.50	20	20
Placer Dome C $15.60						**116**
AG	15.00	1.05	1.10	1.05	28	401
	16.00	0.60	0.75	0.60	15	862
SP	17.00	0.55	0.75	0.60	2	2
OC	15.00	1.70	1.95	1.95	10	238
JA	14.00	3.05	3.30	3.30	6	26
	17.00	1.60	1.85	1.65	10	172
	25.00	0.20	0.40	0.20	45	657
Placer Dome Leaps 2002 C $15.60						
JA	13.00	5.55	6.55			
	13.00 P	2.00	2.75			
	15.00	4.60	5.60			1
	15.00 P	2.70	3.70			20
	20.00	2.85	3.85			10
	20.00 P	5.85	6.85			4
Placer Leaps 00 C $15.60						
JA	13.00	4.60	5.60			
	13.00 P	0.40	0.90			
	15.00	3.25	4.25			
	15.00 P	1.20	1.70			
	20.00	1.80	2.35			
	20.00 P	3.85	4.85			
	25.00	0.75	1.25			
	25.00 P	7.85	8.85			
	30.00	0.20	0.70			
	30.00 P	12.60	13.60			
Placer Leaps 01 C $15.60						**10**
JA	10.00	6.60	7.60			40
	10.00 P	0.40	0.90			
	13.00	4.55	5.55			
	13.00 P	1.35	1.85			
	15.00	3.65	4.65			64
	15.00 P	2.05	3.05			57
	20.00	2.15	3.15			92
	20.00 P	5.20	6.20			53
	25.00	1.40	1.90	1.40	10	60
	25.00 P	9.25	10.25			10
	30.00	0.80	1.10			56
	30.00 P	13.90	14.90			
Precision Drilling C $36						**25**
OC	25.00	10.95	11.45	11.05	10	117
JA	35.00	4.85	5.10	5.10	5	44
	37.50	3.65	3.90	3.80	5	6
	37.50 P	4.50	4.75	4.55	5	5
Qlt Phototherapeutics C $93.500						**32**
AG	80.00 P	0.25	0.40	0.50	10	20
	90.00	4.95	5.35	5.25	7	35
	90.00 P	1.70	2.10	1.90	10	30
JA	80.00	20.70	21.10	20.65	5	109
Rogers Com Cl B C						**151**
AG	32.50	0.07	0.30	0.30	18	638
SP	29.00	1.75	2.00	2.75	50	50
OC	23.00 P	0.70	0.95	0.90	2	60
	25.00 P	1.35	1.60	1.35	7	82
	28.00	2.70	3.20	2.80	40	120
	30.00	2.00	2.40	3.30	10	701
	32.50	1.30	1.55	1.60	22	158
JA	30.00	3.45	3.95	3.90	2	143
Royal Bk Cda C $63.65						**132**
AG	65.00 P	1.95	2.20	1.75	3	142
SP	65.00	1.70	1.95	2.10	10	10
OC	62.50	3.60	4.10	4.25	6	6
	65.00	2.35	2.85	2.90	16	32
	65.00 P	3.10	3.60	3.10	10	248
	67.50	1.90	2.05	1.90	24	202
	70.00 P	6.65	7.15	6.90	11	92
	72.50	0.50	0.75	0.80	15	207

Série	Prix	Off.	Dem.	Dern. opt.	Vol.	Opt. en cours
JA	65.00	4.40	4.90	4.60	6	171
	70.00	2.25	2.75	2.80	5	142
	70.00 P	7.45	7.95	7.40	11	177
	72.50	1.75	2.00	2.05	5	78
	75.00	1.50	1.65	1.50	3	146
	80.00	0.85	0.95	0.85	7	241
Royal Bk Lps 01 C $63.65						
JA	55.00	13.85	14.85			20
	55.00 P	2.95	3.30			25
	60.00	11.90	12.90			190
	60.00 P	4.90	5.20			51
	65.00	8.85	9.85			19
	65.00 P	7.10	8.10			45
	70.00	7.85	7.90			209
	70.00 P	10.00	11.00			47
	75.00	5.70	6.15			179
	75.00 P	13.35	14.35			23
	80.00	3.80	4.80			67
	80.00 P	17.25	18.25			15
	85.00	2.70	3.70			35
	85.00 P	21.40	22.40			8
	90.00	2.75	3.00			123
	90.00 P	25.95	26.95			11
	95.00	1.50	2.00			26
	95.00 P	30.85	31.85			12
Royal BK Lps00 C $63.65						
JA	40.00	29.25	30.25			
	40.00 P	0.01	0.50			
	45.00	24.55	25.55			
	45.00 P	0.20	0.70			
	50.00	19.85	20.85			
	50.00 P	0.35	0.85			
	55.00	15.60	16.60			
	55.00 P	0.85	1.35			
	60.00	11.85	12.85			
	60.00 P	1.65	2.15			
	65.00	8.65	9.65			
	65.00 P	3.35	3.85			
	70.00	5.95	6.95			
	70.00 P	5.65	6.65			
	75.00	4.05	5.05			
	75.00 P	8.40	9.40			
	80.00	2.75	3.55			
	80.00 P	11.65	12.65			
	85.00	1.75	2.25			
	85.00 P	15.80	16.80			
	90.00	1.05	1.55			
	90.00 P	20.30	21.30			
	95.00	0.60	1.10			
	95.00 P	25.10	26.10			
Royal Grp Tech C $35.80						**29**
OC	36.00 P	1.90	2.15	1.75	10	25
	40.00 P	4.45	4.70	4.50	2	10
	45.00	0.20	0.45	0.45	13	321
JA	45.00	1.00	1.25	0.95	4	66
RBC Leaps 2002 C $63.65						
JA	60.00	13.90	15.90			21
	60.00 P	5.95	7.95			7
	65.00	11.90	13.90			1
	65.00 P	8.45	10.45			
	70.00	10.00	12.00			12
	70.00 P	10.90	12.90			
	75.00	8.15	10.15			3
	75.00 P	15.20	17.20			2
Seagram Co. C						**1904**
AG	72.50 P	0.80	1.05	0.85	15	15
	75.00	2.00	2.50	2.45	625	650
	80.00	0.45	0.70	0.65	10	13
	85.00	0.01	0.25	0.05	300	1641
SP	75.00 P	3.25	3.75	2.85	10	10
	80.00	1.65	1.90	1.55	925	925
JA	70.00	10.25	10.75	11.40	1	47
	75.00 P	6.10	6.60	6.00	5	25
	80.00	5.30	5.80	5.90	4	10
	80.00 P	8.80	9.30	9.00	6	9
	85.00	3.70	4.20	4.25	3	87
Seagram Leaps 2002 C						
JA	70.00	20.35	20.85			23
	70.00 P	10.25	10.75			
	75.00	18.15	18.65			10
	75.00 P	12.80	13.30			
	80.00	16.30	16.80			4
	80.00 P	15.60	16.10			
	85.00	14.45	14.95			
	85.00 P	18.55	19.05			
Seagram Lps 00 C						
JA	35.00	42.85	43.35			
	35.00 P	0.01	0.25			
	40.00	38.05	38.55			
	40.00 P	0.05	0.30			
	45.00	33.35	33.85			
	45.00 P	0.10	0.35			
	50.00	28.75	29.25			
	50.00 P	0.40	0.65			
	55.00	24.45	24.95			
	55.00 P	0.90	1.15			
	60.00	20.45	20.95			
	60.00 P	1.70	1.95			
	65.00	16.80	17.30			
	65.00 P	2.80	3.30			
	70.00	13.60	14.10			
	70.00 P	4.50	5.00			
	75.00	10.90	11.40			
	75.00 P	6.70	7.20			
	80.00	8.65	9.15			
	80.00 P	9.35	9.85			
	85.00	6.65	7.15			
	85.00 P	11.85	12.35			
	90.00	5.15	5.65			
	90.00 P	15.35	15.85			
	95.00	3.90	4.40			
	95.00 P	19.20	19.70			
	100.00	2.90	3.40			
	100.00 P	23.30	23.80			
Seagram Lps 01 C						
JA	35.00	41.25	41.75			51

Série	Prix	Off.	Dem.	Dern. opt.	Vol.	Opt. en cours
	35.00 P	0.20	0.55			10
	40.00	36.90	37.40			
	40.00 P	0.40	0.90			58
	45.00	32.75	33.25			
	45.00 P	0.85	1.35			15
	50.00	28.80	29.30			10
	50.00 P	1.50	2.00			
	55.00	25.05	25.55			22
	55.00 P	2.55	3.05			6
	60.00	21.95	22.45			10
	60.00 P	4.05	4.55			31
	65.00	18.90	19.40			10
	65.00 P	5.70	6.20			6
	70.00	16.35	16.85			1
	70.00 P	7.85	8.35			22
	75.00	13.85	14.35			25
	75.00 P	10.35	10.85			
	80.00	11.85	12.35			12
	80.00 P	13.10	13.60			5
	85.00	9.95	10.05			10
	85.00 P	16.25	16.75			10
	90.00	8.65	9.15			
	90.00 P	19.60	20.10			
	95.00	7.20	7.70			5
	95.00 P	23.20	23.70			
	100.00	6.15	6.65			
	100.00 P	27.05	27.55			10
Stelco Inc A C						**15**
AG	12.00	0.30	0.50	0.50	10	76
	13.00	0.02	0.20	0.20	5	5
Talisman Energy C $47.05						**33**
SP	40.00	7.35	7.75	6.95	12	530
	45.00	3.55	3.80	3.35	2	477
	50.00	1.00	1.25	1.15	5	5
DC	40.00	8.85	9.25	8.90	5	277
	50.00	2.65	2.90	2.65	5	5
MR	40.00 P	2.15	2.40	2.25	4	4
Transat A.T. Inc. C $7						**137**
SP	6.00	1.05	1.25	1.10	105	18
	7.00	0.40	0.55	0.40	15	35
MR	9.00	0.35	0.50	0.45	17	17
Transcanada Lps 2002 C $20.250						
JA	15.00	5.70	6.20			33
	15.00 P	0.60	0.85			
	20.00	2.55	3.05			
	20.00 P	2.25	2.75			40
	25.00	1.25	1.50			16
	25.00 P	5.70	6.20			
TransCan Lps 00 C $20.250						
JA	15.00	4.20	4.60			
	15.00 P	0.01	0.25			
	20.00	0.95	1.35			
	20.00 P	1.65	1.95			
	24.00	8.70	9.70			
	24.00 P	0.15	1.00			
	25.00	0.20	0.30			
	25.00 P	5.75	6.25			
	26.00	6.95	7.95			
	26.00 P	0.40	1.40			
	28.00	5.55	6.55			
	28.00 P	0.85	1.85			
	30.00	0.01	0.30			
	30.00 P	10.65	11.15			
	32.00	3.20	4.20			
	32.00 P	2.30	3.30			
	34.00	2.35	3.35			
	34.00 P	3.25	4.25			
	36.00	1.50	2.50			
	36.00 P	4.50	5.50			
TransCan Lps 00 C						**10**
JA	24.00	2.95	3.45	2.95	10	809
	24.00 P	0.45	0.80			66
	26.00	1.60	1.95			282
	26.00 P	1.05	1.40			61
	28.00	0.75	1.25			170
	28.00 P	2.20	2.70			37
	30.00	0.01	0.01			18
	30.00 P	3.75	4.55			15
	32.00	0.01	0.01			92
	32.00 P	5.50	6.25			
	34.00	0.01	0.01			16
	34.00 P	7.50	8.25			7
	36.00	0.05	0.25			
	36.00 P	9.50	10.25			
TransCanadaPipe C $20.250						**55**
OC	18.00 P	0.10	0.30	0.20	30	60
	19.00 P	0.20	0.40	0.40	10	1460
	21.00	0.55	0.60	0.55	5	1950
JA	20.00 P	1.00	1.20	1.00	10	741
Trimark Financial Corp C $18.10						**25**
OC	20.00	0.55	0.75	0.60	10	160
JA	17.50	2.25	2.65	2.35	5	22
	22.50	0.70	0.90	0.75	10	140
TD Bank C $28.65						**636**
AG	30.00	0.45	0.65	0.50	59	418
	30.00 P	1.65	1.90	1.75	3	147
	33.75 P	5.15	5.65	5.60	20	150
SP	27.50	2.35	2.85	2.70	6	6
	27.50 P	0.75	1.00	0.80	35	54
	30.00	1.30	1.45	1.20	5	166
	32.50	0.50	0.75	0.55	30	275
OC	27.50 P	1.10	1.35	1.10	14	14
	28.75	1.90	2.15	2.10	90	110
	30.00	1.65	1.75	1.75	30	521
	30.00 P	2.40	2.90	2.20	20	600
	31.25	1.10	1.35	1.45	80	30
	32.50	0.75	1.00	0.70	16	1159
	33.75 P	5.35	5.85	5.40	20	161
	35.00	0.35	0.60	0.50	5	3579
	35.00 P	6.55	7.05	7.30	20	3610
	42.50	0.15	0.30	0.20	20	2192
JA	20.00	9.00	9.50	8.90	2	292
	25.00 P	0.90	1.15	1.10	110	701
	27.50	3.65	4.15	4.00	2	138
	30.00	2.65	3.05	2.70	19	493
	32.50	1.70	1.95	1.70	5	337

Série	Prix	Off.	Dem.	Dern. opt.	Vol.	Opt. en cours
	35.00	1.10	1.35	1.10	5	555
	35.00 P	6.90	7.40	7.45	20	202
TD Bank Lps 00 C $28.65						
JA	35.00	44.60	45.60			
	35.00 P	0.05	0.30			
	40.00	39.90	40.90			
	40.00 P	0.15	0.40			
	45.00	35.20	36.20			
	45.00 P	0.35	0.60			
	50.00	30.80	31.80			
	50.00 P	0.75	1.00			
	55.00	26.65	27.65			
	55.00 P	1.45	1.70			
	60.00	22.85	23.85			
	60.00 P	2.40	3.40			
	65.00	19.40	20.40			
	65.00 P	3.70	4.70			
	70.00	16.20	17.20			
	70.00 P	4.95	5.95			
	75.00	13.60	14.60			
	75.00 P	7.15	8.15			
	80.00	11.25	12.25			
	80.00 P	9.55	10.55			
	85.00	9.30	10.30			
	85.00 P	12.40	13.40			
	90.00	7.35	8.35			
	90.00 P	15.75	16.75			
TD Bank Lps 01 C $28.65						**146**
JA	17.50	11.90	12.90			63
	17.50 P	0.40	0.65			100
	20.00	10.00	11.00			176
	20.00 P	0.85	1.10			80
	22.50	8.60	9.60			112
	22.50 P	1.50	1.75			106
	25.00	7.25	8.25			275
	25.00 P	2.55	2.65	2.55	35	392
	27.50	6.00	7.00			107
	27.50 P	3.45	4.45			270
	30.00	4.95	5.95	5.50	52	314
	30.00 P	4.85	5.75	5.35	30	243
	32.50	4.15	5.15			540
	32.50 P	6.40	7.40			73

Série	Prix	Off.	Dem.	Dern. opt.	Vol.	Opt. en cours
	35.00	3.45	4.45	3.35	5	335
	35.00 P	8.10	9.10			62
	37.50	2.80	3.80			149
	37.50 P	10.05	11.05			28
	40.00	2.35	3.35	3.00	4	291
	40.00 P	11.85	12.85	11.90	20	44
	42.50	1.70	1.95			170
	42.50 P	14.00	15.00			4
	45.00	1.40	1.65			212
	45.00 P	16.30	17.30			4
TELEGLOBE INC. C $29.40						**231**
AG	40.00 P	10.70	10.95	10.75	12	161
SP	28.00	2.80	3.05	3.15	5	5
	36.00	0.55	0.80	0.70	75	75
OC	28.00 P	1.70	1.95	1.65	2	2
	30.00	2.45	2.70	2.45	20	20
	36.00	0.85	1.10	1.05	40	134
	38.00	0.55	0.80	0.70	2	31
	40.00	0.40	0.65	0.70	2	142
	44.00 P	14.60	14.85	14.80	40	400
	50.00 P	20.60	20.85	20.90	3	1
	52.00	0.06	0.30	0.25	2	154
JA	28.00 P	2.85	3.10	2.70	15	15
	32.00	3.30	3.55	3.30	2	12
	34.00	2.60	2.85	2.75	1	4
	34.00 P	6.55	6.80	6.55	5	5
	40.00 P	11.35	11.60	11.00	1	144
	48.00	0.60	0.85	1.00	4	74
TRIZEC HAHN CORP. C $28.250						**55**
SP	30.00	0.45	0.60	0.50	40	262
OC	30.00	0.70	0.80	0.75	15	302
TSE 100 HIPs C $41.80						**40**
MR	42.00 P	1.95	2.10	2.05	40	40
TSE 35 Index C $399.93						**1741**
AG	380.00 P	1.05	1.25	1.15	10	107
	385.00 P	1.65	1.85	2.15	3	138
	390.00	12.75	13.15	12.90	20	575
	390.00 P	2.55	2.75	3.00	34	525
	395.00 P	3.75	4.05	4.55	40	319
	400.00	5.90	6.30	5.95	35	425
	400.00 P	5.45	5.85	5.05	49	298

Série	Prix	Off.	Dem.	Dern. opt.	Vol.	Opt. en cours
	405.00	3.45	3.75	3.90	81	408
	405.00 P	7.95	8.35	9.20	40	393
	410.00	1.90	2.05	1.90	133	211
	410.00 P	11.30	11.70	12.25	40	490
	415.00	0.85	1.05	1.05	40	142
	415.00 P	15.25	15.65	16.00	5	218
	420.00	0.30	0.50	0.60	35	430
	425.00	0.10	0.25	0.30	10	114
SP	360.00 P	1.85	2.05	2.30	70	1165
	370.00 P	2.95	3.15	3.40	50	370
	380.00 P	4.70	5.10	5.00	420	993
	385.00 P	5.90	6.30	6.85	250	2305
	390.00 P	7.30	7.70	8.10	3	1063
	395.00	14.85	15.25	14.75	5	545
	395.00 P	8.80	9.20	8.75	30	616
	400.00 P	10.55	10.95	11.30	1	161
	405.00	8.80	9.20	9.90	5	164
	410.00	6.30	6.70	6.60	1	859
	410.00 P	15.15	15.55	15.35	5	157
	415.00	4.25	4.65	4.90	20	268
	415.00 P	18.05	18.45	18.35	1	85
DC	370.00 P	8.95	9.95	9.85	2	4
	415.00	11.95	12.95	12.45	300	750
	420.00 P	25.00	26.00	23.80	3	133
TSE 35 Tips C $40.15						**176**
AG	40.00 P	0.45	0.60	0.55	5	100
	42.00 P	1.80	1.95	1.85	20	30
SP	39.00 P	0.55	0.70	0.55	80	224
	40.00	1.05	1.20	1.00	20	155
	40.00 P	0.80	0.95	0.90	20	295
	41.00 P	1.30	1.45	1.40	5	80
DC	38.00 P	1.05	1.15	1.15	14	228
	43.00 P	3.15	3.30	3.15	10	30
MR	40.00 P	1.85	2.00	2.05	2	42
Versus Tech C $10.500						**52**
AG	16.00	0.10	0.25	0.25	2	105
	22.00 P	10.30	10.80	12.00	5	
SP	12.00	0.75	1.00	0.60	15	50
NV	16.00	0.50	0.75	0.40	30	170

Total des contrats négociés: 20954
Total des contrats actifs: 584494

LES DIVIDENDES

	Taux	Paiement	Enreg.
Avon Products	0,18 trim.	01-09-99	16-08-99
Eastman Chemical	0,44 trim.	01-10-99	15-09-99
Engelhard Corp.	0,10 trim.	30-09-99	15-09-99
GTE Corp.	0,47 trim.	01-10-99	23-08-99
Marriott Intl.	0,052 trim.	15-10-99	24-09-99
Newcourt Credit Grp	0,06 trim.	31-08-99	18-08-99
Paine Webber	0,11 trim.	01-10-99	03-09-99
Pennzoil Quaker	0,1875 trim.	15-09-99	31-08-99
Pitt Des Moines	0,17 trim.	10-09-99	27-08-99
Potash Corp of Saskat.	0,25 U.S. trim.	15-11-99	25-10-99

LES TITRES AU COMPTOIR

(de Toronto)

TORONTO (PC) — 05 août les actions transigées sur titres inscrits au comptoir fournies par l'Association des courtiers en valeurs mobilières du Canada sous l'autorité de la Commission des valeurs mobilières de l'Ontario. Le volume comprend les transactions pour clients et les échanges entre courtiers.

Valeurs	Ventes	Haut	Bas	Ferm.	ch. Net
Avl infor	20000	0.18	0.18	0.18	-0.01
Advantex	13500	0.50	0.40	0.50	+0.15
Afton Food	30850	1.00	0.90	0.97	+0.02
Ambrex M	245000	0.08	0.06	0.08	+0.01
Armistic	100000	0.03	0.03	0.03	+0.01
Armstrng	3083	0.50	0.50	0.50	
Bactech	7000	0.45	0.45	0.45	
Black Mtn	3000	0.52	0.52	0.52	
Black Perl	6000	0.03	0.03	0.03	-0.02
Blue gold	12270	1.15	1.15	1.15	
Borealis	4325	4.35	4.10	4.10	-0.25
Brazilian	120000	0.17	0.15	0.17	+0.02
Buffalo Dia	28000	0.20	0.20	0.20	
Cd Rom N	1000	0.10	0.10	0.10	
CGX En	278465	1.40	1.15	1.30	-0.15
Cancall C	57500	0.04	0.02	0.04	+0.03
Canfibre G	3800	4.00	3.85	4.00	
Carma fs	5000	0.30	0.30	0.30	-0.10
Carriage	2500	0.13	0.13	0.13	
Cntrl can	45025	1.60	1.55	1.60	
Century F	15650	3.90	3.60	3.90	
Champion g	8000	0.40	0.30	0.30	-0.20
Coffee T M	1000	1.70	1.70	1.70	
Columbi M	36000	0.25	0.20	0.25	+0.02
Contour T	8000	1.65	1.65	1.65	
Coperqst	100000	0.14	0.09	0.14	+0.05
Curran B p	5800	1.70	1.70	1.70	
Cymat	1500	1.50	1.50	1.50	
Davidson T	7000	0.25	0.25	0.25	
Dura Prod	33000	0.48	0.45	0.45	-0.05
E-minrl	6000	0.35	0.35	0.35	-0.05
EWMC In	3500	0.15	0.15	0.15	-0.05
Eletel	5000	0.50	0.50	0.50	
Emerging	100000	0.02	0.02	0.02	
Enervisn	10250	0.63	0.63	0.63	-0.02
Enginring	2500	2.75	2.75	2.75	-0.35
Estation	26000	0.18	0.16	0.18	+0.01
Euro Dsny	500	1.75	1.75	1.75	-0.05
European g	1000	0.40	0.40	0.40	-0.05
Findore	13437	0.30	0.25	0.25	+0.05
Firstmart	4900	1.60	1.25	1.50	
Flagship	10000	0.45	0.43	0.45	

Valeurs	Ventes	Haut	Bas	Ferm.	ch. Net
Footmax H	700	0.35	0.35	0.35	-0.07
Gammon lk	67645	2.30	2.28	2.30	
Gldn Hope	22000	0.70	0.65	0.70	+0.10
Granit cb a	49	3.00	3.00	3.00	
Greentr G	31600	0.53	0.53	0.53	
Guyana	24000	0.25	0.23	0.25	+0.02
HPB Inv	36935	1.60	1.25	1.60	
HR Cafe	50000	0.25	0.25	0.25	
High amer	50000	0.05	0.05	0.05	
High nth	5000	0.11	0.11	0.11	
Highwood	6104400	23.00	23.00	23.00	-2.62
Hornby	106000	0.47	0.43	0.44	-0.01
I Wave	173550	0.73	0.65	0.70	+0.03
Ibi Corp	36000	0.01	0.00	0.00	-0.03
Imi Intl	10000	1.75	1.70	1.75	+0.05
Imp Plast	1500	0.60	0.60	0.60	
Isee3d	317350	1.04	0.92	1.03	+0.03
Ivynet	52044	0.95	0.80	0.82	-0.13
Janna Sys	9694	5.87	5.50	5.75	-0.12
Java Jo	7500	0.65	0.60	0.60	-0.05
Jetcom Inc	64900	0.25	0.20	0.22	-0.03
Kazakstn	25000	0.03	0.03	0.03	+0.01
King Prod	2800	1.25	1.25	1.25	-0.05
Kingscros	10000	0.10	0.10	0.10	-0.05
LNR ppty	1781400	21.87	21.75	21.75	+1.87
Lasermed	306719	2.45	2.00	2.30	-0.20
Leisure C	6900	2.20	2.10	2.10	-0.15
Lenox Ply	25000	0.73	0.70	0.70	-0.03
Lyndex E	96500	0.11	0.10	0.11	+0.01
Magnesim	10000	0.40	0.40	0.40	+0.01
Magra Com	14700	0.40	0.30	0.40	+0.10
Medcomft	5000	0.80	0.80	0.80	-0.05
Medical r	255000	0.08	0.07	0.08	
Medical p	22000	1.35	1.30	1.30	-0.15
Merrill I	153000	65.62	65.62	65.62	-8.12
Microlab	67975	1.10	1.10	1.10	
Microslv	9050	1.70	1.47	1.70	
Milstrem	8000	0.32	0.32	0.32	
Miltec tech	7050	1.25	1.25	1.25	
Minpro Int	110000	0.32	0.30	0.32	+0.01
Multiacti	17000	0.95	0.90	0.95	+0.05
Navitrak	127000	2.00	1.80	1.95	+0.20

Valeurs	Ventes	Haut	Bas	Ferm.	ch. Net
Noble hs	35500	0.32	0.28	0.28	-0.04
Nth Amer D	19000	0.65	0.60	0.64	-0.01
Nthrn Gam	20000	0.50	0.50	0.50	
Nucanolan	1500	0.30	0.30	0.30	
One Com	8000	0.73	0.70	0.70	-0.04
Ont Hose	1000	0.80	0.80	0.80	
Optimal A	40	15.00	15.00	15.00	-2.00
Opus Mrls	6000	0.33	0.31	0.31	
Oroperu	5000	0.14	0.14	0.14	+0.02
Petrflo e a	5000	0.50	0.50	0.50	
Pifher R	3000	3.45	3.45	3.45	-0.05
Plasma E	26000	0.05	0.03	0.03	-0.02
Points N	780	1.25	1.25	1.25	
Polar Inn	11220	1.70	1.70	1.70	
Primenet	51890	0.46	0.43	0.45	+0.02
Quadra r	40000	0.07	0.07	0.07	
Quartz Mtn	5020	0.13	0.13	0.13	-0.02
Radiant E	17285	3.75	3.60	3.60	-0.15
Rally Ener	30000	0.78	0.75	0.78	
Rampart	38500	0.68	0.60	0.65	-0.03
Reclamatn	2542200	0.09	0.08	0.08	-0.01
Renco Res	10000	0.03	0.03	0.03	+0.02
Richco B	1516	0.40	0.40	0.40	+0.05
Royal oak	35000	0.02	0.02	0.02	+0.01
Rux Res	315000	0.09	0.09	0.09	
SFP Com	4075	2.00	2.00	2.00	
SKW Tros	258000	24.62	24.62	24.62	-0.75
Sirit Tech	40000	0.20	0.20	0.20	
Skye Ph	10186	8.25	7.75	8.00	-0.25
Skye w	3144	4.75	4.50	4.75	+0.05
Software G	500	0.10	0.10	0.10	+0.02
Sthn Reef	13400	0.78	0.72	0.78	
Stmfrd Intl	2800	1.05	1.05	1.05	-0.10
Stratec V	400	0.45	0.45	0.45	-0.05
Stratic E	200000	0.65	0.65	0.65	+0.50
Streetwer	6400	3.90	3.75	3.90	
Strike M	1000	0.22	0.22	0.22	+0.02
Syscan I	15000	0.42	0.40	0.42	+0.02
Tecnopetr	25000	0.07	0.06	0.07	+0.01
Tembec	1000	0.05	0.05	0.05	
Templtn 94	100	36.00	36.00	36.00	
Templtn 95	50	43.00	43.00	43.00	-2.00
Tragoes In	6000	0.67	0.65	0.67	-0.03
Tropika	85150	0.42	0.38	0.42	
Un Pac Cap	46705	2.23	2.21	2.23	+0.02
Uruguay	7000	0.20	0.20	0.20	-0.05
Verena Mn	5500	0.20	0.20	0.20	
Vescan E	30432	0.00	0.00	0.00	
Video flks	82881	0.55	0.38	0.40	-0.15
Win Gamin	104500	0.95	0.87	0.95	+0.05
Warp 10	500	2.00	2.00	2.00	-0.40
Wstmns w	38900	0.85	0.70	0.85	+0.10
Wolfden	10000	0.26	0.26	0.26	+0.04
World sp	49000	0.22	0.20	0.21	+0.01
World w i	5400	0.30	0.30	0.30	
Zamora G	30334	0.07	0.07	0.07	-0.01
Zenda Gld	3000	0.03	0.03	0.03	
Ztest El	64650	1.45	1.35	1.40	-0.05

LA BOURSE EN BREF

MONTRÉAL

Volume:

Jeudi	8 386 000
Mercredi	10 929 000

Indices de Montréal:

	Haut	Bas	Clôt	Var.
Marché(XXM)	3753,42	3718,70	3723,09	–40,56
Marché bancaire(XCB)			5525,91	–70,20
Mines et Métaux			2135,07	+16,81
Hydrocarbures			2774,00	+6,46
Produits forestiers			2874,47	+61,14
Biens d'équipements			3789,46	+8,38
Services publics			3784,90	–79,21

Faits saillants:

	Jeudi	Mercredi
Actions trans.	346	333
Gains	108	109
Pertes	154	152
Inchangées	84	72
Hauts 99	5	3
Bas 99	7	7

Valeurs les plus actives:

Valeurs	Volume	Clôt.	Var.
Stelco A	775 200	11,95	+0,50
BCE Emergis	532 471	27,00	–3,35
Dofasco Inc.	485 969	28,45	+1,55
Power Corp.	234 798	26,05	–0,15
Bombardier B	229 913	19,90	–0,85

Juniors / Mines et pétroles:

Valeurs	Volume	Clôt.	Var.
Ced-Or	163 685	0,98	+0,11
Dianor	85 000	0,18	stable
Pan American	70 000	0,11	–0,02
NAR Resources	54 300	1,70	–0,08
Malartic	50 300	0,22	+0,03

TORONTO

Volume:

Jeudi	101 957 000
Mercredi	95 763 000

Indices de Toronto:

	Haut	Bas	Clôt	Var.
TSE 35	403,41	397,99	399,93	–2,78
TSE 100	421,80	415,23	417,07	–4,25
TSE300	6941,8	6877,4	6906,55	–56,65
TSE S&P 60			4i04,94	–2,92
Aurifères			5191,71	–56,69
Les financiers			7038,27	–171,09
Mines et Métaux			3857,60	+40,52
Pétroles et Gaz			6452,36	+48,59
Industrielles			5646,00	–9,61

Faits saillants:

	Jeudi	Mercredi
Actions trans.	1 212	1 253
Gains	396	391
Pertes	533	553
Inchangées	283	309
Hauts 99	25	22
Bas 99	27	26

Valeurs les plus actives:

Valeurs	Volume	Clôt.	Var.
T100 Index Fund	3 381 036	41,80	–0,40
Stelco Inc. A	2 844 444	11,95	+0,30
Imasco Ltd.	2 688 913	39,00	–0,20
Abitibi-Consolidated	2 440 921	19,00	+1,45
Bqe Toronto Domn.	2 258 023	28,65	–0,05

Mines et pétroles:

Valeurs	Volume	Clôt.	Var.
Miramar Mining	1 850 064	0,76	+0,06
Sikaman Gold	1 338 375	0,145	–0,005
Dayton Mining	1 247 700	0,09	stable
Barrick Gold	1 130 646	29,30	–0,25

NEW YORK

Volume:

Jeudi	859 740 000
Mercredi	781 236 880

Indices Dow Jones:

	Haut	Bas	Clôt	Var.
30 Industriel	10876,77	10509,19	10793,82	+119,05
20 Transports	3325,52	3236,58	3283,16	+3,09
15 Serv. pub.	320,03	315,11	317,72	+1,08
65 Composés	3236,19	3142,78	3208,32	+24,07

Faits saillants:

	Jeudi	Mercredi
Actions trans	3 511	3 512
Gains	1 198	1 012
Pertes	1 823	1 965
Inchangées	490	535
Hauts 99	40	36
Bas 99	216	185

Valeurs les plus actives:

Valeurs	Volume	Clôt.	Var.
America Onlin	57 111 400	83 15/16	–3½
Pier 1 Imports	15 138 000	5⅞	–2⅞
Conoco Inc B	12 852 400	26 15/16	+1
AT&T Corp.	12 593 600	50 11/16	+¾
DuPont	12 577 900	74	+2½
Waste Mgmt Inc.	11 125 200	23⅞	+1⅝
Lucent Tech.	10 897 700	64¼	+1 5/16

NASDAQ

Volume:

Jeudi	1 167 111 200
Mercredi	964 173 800

Indices NASDAQ:

	Haut	Bas	Clôt	Var.
Composite	2565,83	2474,41	2565,83	+25,83
Industrielles	1507,70	1448,71	1507,70	+18,17
Banques	1798,34	1781,56	1783,15	–13,97
Assurances	2226,20	2192,81	2218,20	–3,20
Finances	3008,01	2762,66	3002,19	+123,97
Transports	1040,78	1026,09	1040,78	+3,15
Telecom.	610,41	584,23	610,41	+6,36

Faits saillants:

	Jeudi	Mercredi
Actions trans.	5 098	5 096
Gains	1 646	1 159
Pertes	2 232	2 669
Inchangées	1 220	1 268
Hauts 99	36	40
Bas 99	196	142

Indices Standard & Poor's:

	Haut	Bas	Clôt	Var.
400 Industrielles	1600,90	1568,15	1600,90	+10,96
20 Transports	688,08	678,36	686,31	+4,75
40 Serv. pub.	256,09	254,07	255,12	+0,19
40 Finances	132,68	129,70	132,67	+0,65
500 Composés	1313,71	1287,23	1313,71	+8,38
100 Composés	681,20	665,77	681,19	+6,93

LES RAPPORTS FINANCIERS EXPRESS

COMPAGNIES	PROFITS (PERTES) ($000) Courant	L'an dernier	Variation	REVENUS BRUTS ($000) Courant	L'an dernier	Variation
Résultats en dollars canadiens						
Ballard Power Systems (syst. industriels)Vanc., C.B.	(26200)	12694	—%			
1er sem. 30 juin	(0,31)	0,17		18788	54218	-65%
Brookfield Ppties (immobilier)Tor., Ont.,	104000	96000	+8%			
1er sem. 30 juin	0,58	0,54		1179000	1074000	+9%
CAE Inc. (électronique)Mtl, Qc.	16682	12969	+28%			
1er trim. 30 juin	0,15	0,12		280944	205836	+36%
Calian Tech. (syst. électr.)Tor., Ont.,	2371	705	+236%			
9 mois 30 juin	0,24	0,08		68133	57886	+17%
Canadian Tire Corp. (comm. de détail)Tor., Ont.,	80504	73086	+10%			
1er sem. 3 juillet	1,04	0,90		2236022	2099543	+6%
Computer Modelling (logiciels)Calg., Alb.,	(731)	(1264)	—%			
1er trim. 30 juin	(0,09)	(0,15)		1615	2300	-29%
Laperrière &Verreault (inst.pâtes&pap.)Trois-R.Qc.	1306	525	+148%			
1er trim. 30 juin	0,13	0,05		39753	25780	+54%
Les Ciments St-Laurent (ciment)Mont-Royal, Qc.,	17619	16021	+9%			
1er sem. 30 juin	0,41	0,36		358506	301643	+18%
Olco Petr. Grp. Inc. (pétrole)Mtl, Qc.,	52	(407)	—%			
Année 30 avril	n,disp,	(0,03)		215000	227000	-5%
Sun Life Assurance (assurances)Tor., Ont.,	50000	(238000)	—%			
1er sem. 30 juin	n,disp,	n,disp,		7725000	6598000	+17%
Talisman Energy Inc. (pétr.&gaz nat.)Calg., Alb.,	24400	7800	+212%			
1er sem. 30 juin	0,18	0,07		774900	679400	+14%
TransAlta Corp. (serv. pub.)Calg., Alb.,	113100	115900	-2%			
1er sem. 30 juin	0,64	0,71		1046600	798800	+31%
Tri Link Ress. Ltd. (énergie)Calg., Alb.,	(876)	(710)	—%			
1er trim. 30 juin	(0,03)	(0,03)		18506	17810	+3%
Résultats en dollars américains						
Avnet Inc. (électronique)N.Y., N.Y.,	174457	151424	+15%			
Année 2 juillet	4,86	3,80		6350042	5916267	+7%
Newcourt Credit Grp. Inc. (serv. financiers)Tor., Ont.,	97731	72256	+35%			
1er sem. 30 juin	0,66	0,52		n.disp.	n.disp.	—%
Pennzoil Quaker (pétroles)Houston, TX.	4083	6649	-38%			
1er sem. 30 juin	0,05	0,14		1498467	942411	+59%
Premdor Inc. (manufactu.portes)Tor., Ont.	21619	14402	+50%			
1er sem. 30 juin	0,48	0,37		561745	458867	+22%
QSound Labs Inc. (informatique)Calg., Alb.,	(298)	(593)	—%			
1er sem. 30 juin	(0,01)	(0,02)		1578	1096	+43%
Sara Lee (alimentation)Chicago, Ill.	1191000	(523000)	—%			
Année 3 juillet	1,26	(0,57)		20012000	20011000	+0%
Slater Steel Inc. (acier)Tor., Ont.,	8826	2083	+323%			
1er sem. 30 juin	0,74	0,18		251259	257699	-2%
Thomson Corp. (publications) Tor., Ont.,	33000	1348000	-97%			
1er sem. 30 juin	0,05	2,21		2894000	2732000	+5%
U.S. Industries (gest. indust.)Iselin, N.J.	86000	(66000)	—%			
9 mois 30 juin	0,90	n,disp,		2513000	2310000	+8%

En attendant les statistiques du chômage

RICHARD DUPAUL

Dans un climat de grande nervosité avant la publication des données sur le chômage aujourd'hui, Wall Street a évolué dans toutes les directions hier, avant que les chasseurs d'aubaines n'entrent en jeu en fin de séance pour pousser les indices à la hausse.

La moyenne Dow Jones des valeurs industrielles a terminé en hausse de 119,05 points (1,12 %) à 10793,82 après avoir affiché des pertes de plus de 100 points en matinée.

L'action d'American Express a grimpé de 3,25 à 126,75 $US pour mener le Dow Jones dans sa remontée. La banque américaine a annoncé qu'elle investira 250 millions $US pour accroître ses services bancaires sur Internet.

Toutefois, les « perdants » étaient deux fois plus nombreux que les « gagnants » à New York. L'indice élargi Standard & Poor's 500 s'est contenté d'une faible hausse de 0,64 % à 1313,71. America Online, le titre le plus actif de la journée, a reculé de 5,75 à 81,77 $ US.

En dépit d'un ralentissement des gains de productivité aux États-Unis (ce qui augmente les pressions inflationnistes), les taux à long terme étaient en baisse sur le marché obligataire. L'obligation repère à 30 ans du Trésor américain commandait un rendement de 6,05 %, un repli de cinq centièmes.

À Toronto, l'indice TSE 300 a plongé de 56,65 points, ou de 0,81 %, à 6906.55 malgré l'appréciation de certains titres du secteur des ressources naturelles.

La société minière Inco a grimpé de 1,00 à 28.25, menant le secteur minier en hausse de 1,06 %. Cependant, le producteur d'aluminium Alcan clôturait en baisse de 0,55 à 46,15 $.

Rogers Cantel Mobile Communications a perdu 1,65 à 31,95 $, après l'annonce qu'AT&T et British Telecom achèteront 33 % de la compagnie canadienne pour 1,4 milliard.

Le titre de BCE Emergis a reculé de 2,25 à 27,50 $ même si la société dévoilait un contrat important avec une société texane pour le traitement électronique de polices d'assurances. BCE perdait pour sa part 1,30 à 70,35 $.

L'action de Dofasco a bondi de 1,40 à 28,30 $ en raison des rumeurs de fusion entre la compagnie et son homologue canadien Stelco.

Le dollar canadien a connu une journée difficile, perdant 28 centièmes à 66,83 cents US dans la perpective d'une remontée des taux d'intérêt américains.

Les investisseurs surveilleront de près les données sur le chômage aujourd'hui qui fourniront une indication de la vigueur de l'économie nord-américaine. Les économistes s'attendent à ce que 25 000 emplois ont été créés au Canada en juillet, mais on prévoit que le taux de chômage augmentera de 0,2 à 7,8 %.

BOURSE DE NEW YORK

DOW JONES 10674,77

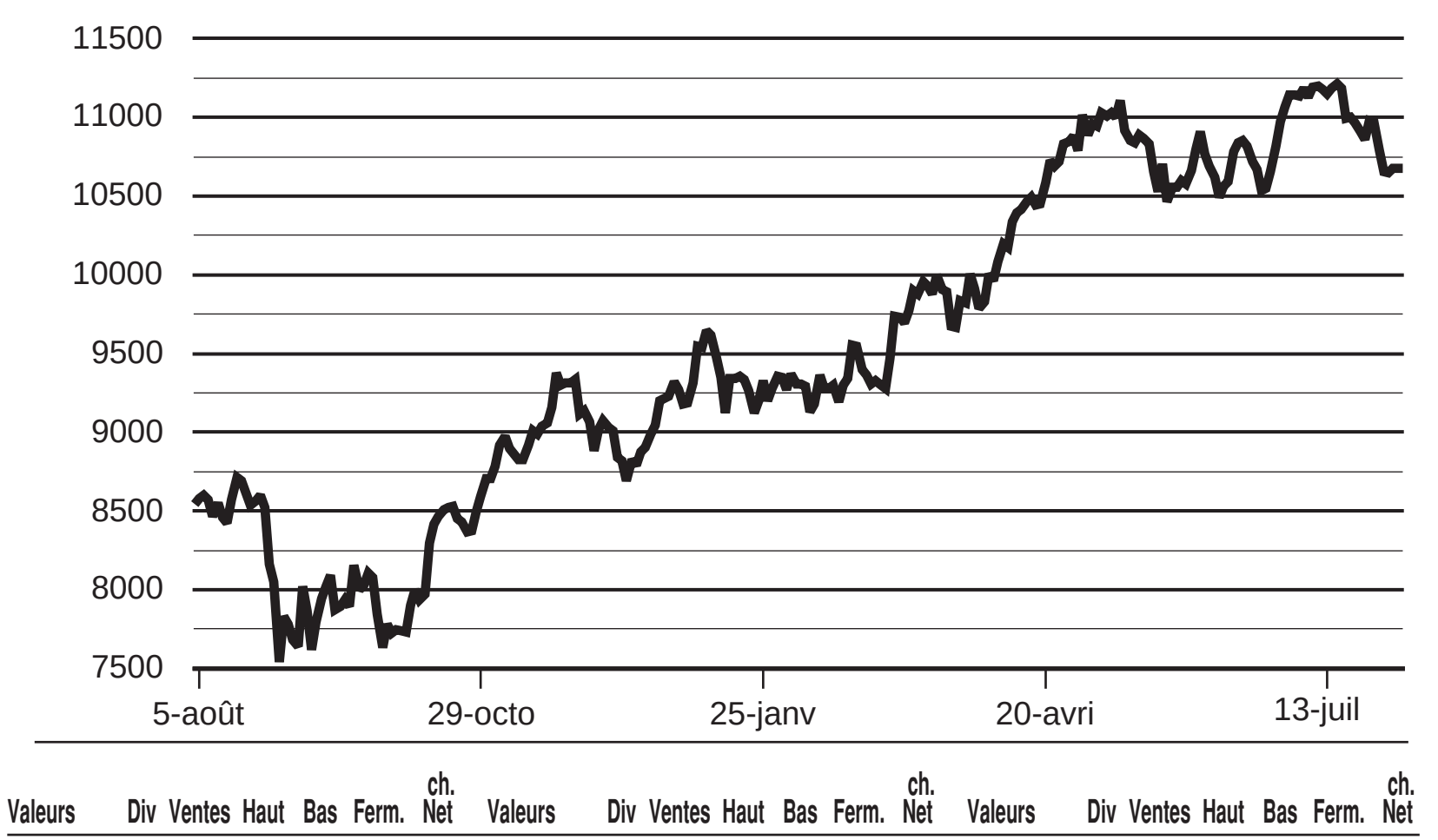

A / B

Valeurs	Div	Ventes	Haut	Bas	Ferm.	ch. Net
AAR	.34	557	20.37	19.00	19.56	-0.93
ACMIn	.90a	868	8.62	8.50	8.56	
ACM MI	1.02a	336	8.31	8.25	8.31	
AFLAC	.30f	10615	47.56	44.87	47.56	2.00
AIM EEur		301	8.25	8.18	8.18	
AMR		6811	64.75	63.68	64.18	-0.43
ASA Ltd	.60	599	16.87	16.68	16.75	
AT&T s	.88	125936	50.75	49.50	50.68	0.75
AbtLab	.68	35277	42.25	41.00	41.75	-0.56
Abitibi g	.40	5467	12.62	11.56	12.62	0.81
Acuson		248	16.00	15.87	15.93	
AdaEx	2.10e	210	28.75	28.62	28.75	0.12
AMD		10241	16.37	15.62	16.12	-0.18
Advest	.20	265	20.50	20.00	20.25	-0.37
Aetna Inc	.80	6766	84.25	80.62	84.00	3.75
Agnico g	.02e	775	5.87	5.50	5.87	0.25
AirbFrt	.16	2221	24.25	23.81	24.00	-0.25
AlskAir		1287	44.00	43.06	43.56	-0.31
AlbnyIn	.42b	1522	16.75	16.18	16.62	0.25
Alberto	.26	327	27.00	26.06	26.12	-0.87
Albertsn	.72	7982	49.43	48.93	49.18	0.06
Alcan	.60	3537	31.31	30.62	31.06	-0.12
Alcatel	.43e	8419	29.25	28.37	29.18	-0.62
Alcoa s	.80	14960	64.12	63.06	63.31	-0.68
AllegCp		81	180.62	174.00	180.62	5.31
AllenTel		692	8.56	7.93	8.25	-0.43
AldSgnl	.68	13261	64.37	63.56	64.06	
AldWaste		13672	17.25	16.18	16.43	-0.56
Allstate	.60	24814	35.93	35.50	35.68	0.18
Alstom		18	34.00	33.62	34.00	0.12
Amcast	.56	85	18.00	17.87	18.00	
AmHes	.60	1934	62.93	62.12	62.62	0.18
Ameren	2.54	3529	39.68	39.37	39.56	0.06
AmOnlne s		571114	87.00	76.93	83.93	-3.50
AEP	2.40	9748	36.93	36.50	36.68	
AmExp	.90	23371	127.50	121.87	127.12	3.62
AGenCp	1.60	x5168	75.62	74.12	75.31	-0.06
AHltPr	2.26	1379	18.93	18.37	18.81	-0.18
AHeritage	.42	760	31.25	31.18	31.25	0.06
AHomeP	.90	22596	51.06	49.68	50.93	0.31
AmInt wi	.20f	26042	91.37	87.56	90.12	-0.37
AmStd		1408	43.00	42.50	42.68	-0.18
AmTower		1829	22.12	21.50	22.00	0.18
AmWtr	.86	587	29.87	29.37	29.37	-0.18
AmeriSrc s		3024	26.68	25.75	25.93	-0.68
Ameritch	1.27	17734	74.37	72.25	74.12	1.12
Ametek	.24	236	23.56	23.25	23.43	-0.06
Ampco	.40	72	12.93	12.68	12.93	
Analog		12064	44.93	43.75	44.56	0.56
Angelic	.96	220	13.25	12.93	12.93	
Anglogld	1.27e	4494	23.00	22.62	22.75	-0.06
Anheus	1.20f	x9629	75.62	72.75	73.25	-1.18
AnthCap	1.23e	354	6.87	6.75	6.75	-0.12
Aon Cp s	.84f	7778	37.12	35.18	36.56	1.06
Apache	.28	10455	44.93	43.18	44.62	1.12
ApplMg		2385	1.50	1.37	1.43	
ArchCoal	.46	95	13.75	13.56	13.62	-0.37
ArchDan	.20b	12030	14.43	14.12	14.37	-0.12
ArchstnC	1.48	999	21.25	21.12	21.18	-0.06
Armco		4729	6.56	6.43	6.56	0.12
ArmWI	1.92	1074	53.81	52.50	52.56	-0.62
ArrowEl		2962	20.37	19.56	20.00	0.37
Arvin	.84	875	35.31	34.25	34.93	0.68
Asarco	.20	1412	18.00	17.62	17.87	0.12
Ashland	1.10	3688	40.00	38.81	40.00	1.12
AsiaPc	.04e	382	9.00	8.81	8.87	-0.31
AsetInv	1.00	128	14.12	14.00	14.06	-0.12
AscFCap s	.22	32347	36.43	34.75	36.31	-0.25
AtlRich	2.85	7401	92.75	91.31	92.75	0.93
AutoNatn		47386	15.00	14.87	15.00	
AutoDta s	.31	11712	40.75	39.06	39.75	0.50
AveryD	.96	2607	62.25	61.68	62.06	-0.18
Avnet	.60	801	49.56	48.18	48.75	-0.87
Avon s	.72	6641	44.87	43.62	44.56	0.31
BCE g	1.36	1211	48.25	46.75	47.06	-1.00
BCE MC		103	38.68	38.50	38.56	-0.18
BEC Engy	1.94	1057	42.81	42.06	42.68	0.50
BG PLC	.83e	60	31.00	30.43	30.75	0.56
BP Amoco	2.75e	9500	118.50	116.81	118.50	1.00
Bairnco	.20	57	7.68	7.56	7.68	-0.06
BakrF	1.77e	3002	19.50	19.12	19.50	
BakrHu	.46	x20410	33.50	32.37	33.50	1.00
Ball	.60	880	48.37	47.31	47.50	-0.68
Bandag	1.14	328	33.31	32.06	32.43	-0.81
BankOne	1.68	23537	54.00	51.56	53.18	0.56
Bk of Am	1.80	56456	63.50	61.87	63.00	-0.25
BkMont g	1.60	92	36.62	35.87	35.87	-0.43
BkNY s	.56	12941	36.87	35.62	36.18	-0.06
BkBost	1.28	7986	47.81	46.75	47.75	0.18
Banta	.56	86	24.56	24.06	24.18	-0.25
Bard	.80f	2564	48.68	47.68	48.37	0.68
BarnNbl		8616	22.31	20.75	22.00	1.56
BarrickG	.20f	14970	19.87	19.43	19.62	-0.12
BatlMt		29820	2.00	1.87	1.93	
BatlMt pf	3.25	25	27.18	26.50	26.75	-0.68
BauschL	1.04	1695	69.68	68.75	68.81	-0.50
Baxter	1.16	10002	67.25	66.00	66.50	0.93
BearSt	.60b	4843	42.12	40.68	41.68	0.06
BeckCoult	.64	1164	47.25	46.50	47.25	0.06
BectDck	.34	20788	26.75	26.00	26.18	-0.43
BellAtl	1.54	21615	64.56	62.18	64.56	2.06
BellInd s		71	4.81	4.75	4.75	
BellSo s	.76	26775	50.43	48.62	49.75	0.81
Bemis	.92	725	38.87	38.00	38.81	0.43
Benetton	.58e	10	40.93	40.75	40.75	-0.50
BerkHa A		z280	64400	63200	64400	400
BerkH B		136	2098.0	2050.0	2092.0	18.0
BestBuy		25705	70.68	66.93	67.31	-3.62
Bestfds	.98	4817	48.68	48.06	48.37	-0.37
BethStl		9242	7.56	7.37	7.56	0.12
Beverly		3126	5.68	5.25	5.68	0.37
BlackD	.48	5334	55.37	54.00	54.81	-0.68
BlckHR	1.10f	2992	55.62	54.62	55.25	0.62
Boeing	.56	29005	46.75	45.68	46.25	-0.37
BoiseC	.60	2410	40.37	39.37	39.93	-0.37
Bombay		608	6.62	6.25	6.43	-0.25
BostCeltic		15	11.56	11.50	11.50	-0.06
BostSci s		14454	37.31	35.75	36.50	-0.81
Bowatr	.80	9926	56.25	52.62	56.18	3.50
BrigStrat	1.16	604	60.50	59.93	60.31	0.31
BrMySq s	.86	27944	66.18	63.93	65.81	0.31
BritAir	3.10e	281	65.12	64.37	64.93	-0.62
BritTel	4.07e	369	159.62	154.50	157.93	-3.81
Brunswick	.50	1590	27.93	27.62	27.68	0.06
BrshWl	.48	69	17.00	16.75	17.00	0.12
Buckeye	2.20	232	29.12	28.62	29.00	0.12
Bunzl n	.64e	2	27.06	27.00	27.06	-0.06
BurlNSF s	.48	8048	31.75	31.00	31.43	0.50
BurnPP	1.05	816	12.56	12.31	12.50	-0.06

C

Valeurs	Div	Ventes	Haut	Bas	Ferm.	ch. Net
CBS		18690	45.43	43.93	45.31	0.62
CCB Fn s	1.16f	244	50.12	49.81	49.93	-0.06
CGI Gp gn		143	18.37	17.12	18.31	1.31
CIGNA	1.20	13583	85.50	83.25	84.75	2.00
CMI Cp	.04	23	9.75	9.56	9.62	-0.12
CMS Tr n		149	39.31	39.00	39.00	-0.62
CNA Fn		665	35.43	34.75	35.31	0.25
CNAI	.96	3	9.93	9.93	9.93	0.06
CNA Sure	.32	595	14.43	13.00	13.68	-0.87
CNF Tran	.40	1510	43.68	42.93	43.00	-0.56
CPI	.56	53	34.18	34.06	34.06	
CSX	1.20	4984	49.37	48.43	49.00	0.31
CTG Res	1.04	80	36.81	36.50	36.75	-0.12
CTS	.24	1248	85.37	81.25	84.56	0.18
CVS Tr	4.23	17	84.00	83.00	84.00	
CablDsg		1483	16.68	15.75	16.68	0.12
Cabltrn		15804	12.18	11.12	11.93	
Cabot	.44	1255	24.81	23.75	24.68	0.81
CadbyS s	1.32e	386	25.56	24.87	25.50	0.12
CallGolf	.28	4143	10.81	10.18	10.43	-0.31
CmpR g		717	0.31	0.25	0.28	
CampSp	.90	6030	44.56	43.56	44.31	0.37
CdnPc g	.56	1801	24.68	24.25	24.68	0.25
Carlisle	.64	1721	43.87	41.50	41.81	-2.31
CarpTech	1.32	142	27.50	27.12	27.37	0.25
Carson		108	3.00	2.87	2.93	
CaseCp	.20	3600	47.93	47.06	47.06	-0.87
CashAm	.05	977	7.87	7.68	7.87	0.06
Catelus		411	15.37	15.12	15.18	-0.06
Caterpillr	1.30f	17818	57.18	55.81	56.12	-1.06
CedarF	1.40	1063	22.62	21.93	22.12	0.12
Centex	.16	1911	34.31	33.18	34.00	0.81
CenSoWst	1.74	4081	21.93	21.50	21.93	0.43
CenHud	2.16	322	43.12	42.68	43.12	0.31
CntryTel s	.18	5753	41.37	39.37	39.81	-1.75
ChmpIn	.20	7481	61.18	59.00	60.50	1.18
ChaseM	1.64	27420	78.87	76.81	78.62	0.18
Chaus		370	3.06	2.87	3.06	0.06
Chemed	2.12	66	32.50	32.12	32.31	-0.06
ChesEng		3402	3.75	3.50	3.56	
Chevron	2.44	16957	95.43	93.43	95.43	1.87
ChinaTlc		712	60.00	59.06	59.43	-1.25
ChkFull		574	10.43	10.43	10.43	
Choicpt		264	62.93	61.18	61.43	-1.62
ChrisCr	1.43t	563	47.37	46.00	46.87	0.81
Chubb	1.28	9417	60.06	59.00	59.87	0.68
CIBER		4717	18.06	16.87	18.00	0.68
Cilcorp	2.46	185	64.06	63.93	64.06	
CirCtyCC s	.07	28036	48.00	43.75	44.43	-2.56
Citigrp s	.56	93634	44.75	42.31	44.00	0.06
ClaytnH s	.06	11297	10.37	9.87	10.12	0.06
ClvClf	1.30	370	30.93	30.50	30.87	0.06
Clorox	1.60f	8162	107.50	101.75	104.62	-1.00
Coachmen	.20	569	18.81	18.31	18.37	-0.56
CocaCl	.64	35447	61.62	59.75	60.87	0.75
CocaCE	.16	10516	27.12	26.43	26.87	-0.18
Colemn		50	9.00	8.87	9.00	
ColgPal s	.63	8978	49.75	47.37	49.25	1.18
ColHln	.50	600	7.56	7.43	7.43	-0.06
ColMu	.43	163	6.62	6.50	6.62	0.06
ColHCA	.08b	20267	22.87	21.93	22.31	-0.12
Comdisco	.10	25215	20.50	18.62	19.87	-0.06
Comeric	1.44	2373	54.25	53.00	53.43	-0.62
CmcBNJ	.88	498	43.43	42.62	42.81	-0.87
CmlTek	.60	89	13.81	13.12	13.81	-0.18
CmclMtl	.52	177	31.93	31.62	31.93	0.31
Compaq	.08	97009	23.25	22.00	22.87	0.31
CompAs	.07	14498	46.12	44.00	45.87	0.56
CompSci		6280	67.81	64.00	67.50	2.31
CmpTsk	.05	758	17.12	16.87	17.00	0.06
Comsat	.20	869	35.81	34.93	35.18	-0.50
ConAgra	.71	8199	25.56	24.62	25.43	0.43
Conseco	.60f	17981	27.43	26.68	26.87	-0.56
ConsEgy n	.28p	1779	11.12	10.93	11.06	0.06
ConEd	2.14	9797	45.18	44.31	44.93	0.31
ConsNG	1.94	1509	63.12	62.62	62.68	0.06
CtlAir B		2577	41.00	39.75	40.25	-0.62
CoopCam		8327	39.00	36.81	38.75	1.81
CoopCo	.02e	246	20.93	20.12	20.18	-0.62
Cooper	1.32	1330	55.37	54.31	54.87	0.31
CorningIn	.72	7559	71.00	68.00	70.37	2.00
Crane s	.40	2784	24.62	22.75	24.62	0.25
CrmpKnl	.05	957	19.31	18.87	19.31	0.37
CwnCork	1.00	4860	29.93	28.81	29.00	-0.87
CumEng	1.10	5050	62.87	60.37	61.43	-2.43
CurInc	.83e	10	10.81	10.81	10.81	
CypSem		21552	21.31	19.81	20.87	-0.06
Cyprus	.20	2319	13.50	13.00	13.43	0.25
Cytec		2390	27.00	26.00	26.93	0.81

D / F

Valeurs	Div	Ventes	Haut	Bas	Ferm.	ch. Net
DPL	.94	1056	19.25	19.06	19.12	
DTE	2.06	2048	39.75	39.37	39.50	-0.12
DaimlrC n	2.50e	10840	75.87	74.56	75.37	-0.25
DaimlrC						
02	4.32e	1	75.62	75.62	75.62	-1.25
DalSem	.20	1066	49.25	47.56	48.56	-0.37
DanaCp	1.24	4394	42.50	41.43	42.18	0.43
Danaher	.06	5108	53.25	49.93	53.00	0.37
DataGn		7491	13.43	11.68	13.43	0.68
DaytnHud	.40	32625	60.93	58.12	58.68	-2.43
DeanFd	.88f	1446	43.37	43.00	43.12	
Deere	.88	11106	40.43	39.68	40.31	0.06
DelphiA n	.28	14189	18.18	17.93	18.06	-0.06
DeltaAir s	.10	2937	58.50	57.06	57.06	-0.87
Deluxe	1.48	1770	37.25	36.12	36.87	-0.37
Dept56		530	28.12	27.75	28.06	-0.06
Dexter	1.04	718	38.50	38.25	38.25	-0.12
DiagPd	.48	378	26.75	26.12	26.75	0.31
Dial	.32	2857	30.00	29.50	29.93	
Diebold	.60	1992	28.31	27.31	28.00	-0.56
Dillards	.16	6194	29.87	28.50	29.50	0.12
Disney	.21	63990	26.50	25.81	25.87	-0.12
DomRes	2.58	3663	45.93	45.37	45.62	0.06
Domtar g	.14	402	10.25	10.18	10.25	0.06
Donldson	.24	501	22.56	22.00	22.00	-0.37
DonlleyRR	.84	x5446	34.00	33.12	33.43	-0.37
Dover	.42	4145	39.12	38.56	38.93	-0.06
DowCh	3.48	38668	124.68	119.31	124.31	5.68
DowJns	.96	1795	51.18	50.06	50.62	0.62
DuPont	1.40	125779	75.00	71.25	74.00	2.50
DunBrad	.74	4491	31.68	30.75	31.56	0.75
Duq pfC	2.00	z530	31.00	31.00	31.00	0.50
Dycom s		2053	44.75	42.75	44.75	0.87
E4L		2612	4.87	4.50	4.75	-0.25
EGG	.56	1437	34.00	33.25	33.75	0.50
EMC s		89150	62.50	56.62	62.31	2.06
ENI	1.59e	1213	60.00	59.12	59.75	
EastEn	1.68	624	38.62	38.31	38.37	-0.25
EKodak	1.76	9429	70.68	69.37	70.12	-0.37
Eaton	1.76	x3319	99.06	97.06	97.75	-1.06
Ecolab	.42	2721	42.18	41.43	41.81	-0.50
EDO	.12	135	8.06	7.62	7.68	-0.31
Edwards	.60	2952	26.68	25.93	26.68	0.50
Elcor	.30f	249	39.06	38.43	38.56	-0.50
EDS	.60	12301	59.75	57.00	59.06	2.06
Elscint		177	10.12	9.93	10.06	-0.06
EmrsnEl	1.30	11825	65.18	61.68	64.68	3.06
Endesa	.57e	562	19.93	19.50	19.81	-0.12
EnglCp	.40	3271	22.50	22.12	22.18	-0.12
EnisBu	.62	575	9.37	8.87	9.00	-0.25
Entergy	1.20	6544	30.87	30.18	30.56	0.12
Equifax	.36	6203	34.12	31.25	34.06	2.06
EqtCos	.20	8078	60.37	58.12	59.25	1.12
Esterline		362	15.12	14.62	15.06	-0.06
Ethyl	.25	678	5.62	5.31	5.43	
Exxon	1.64	50994	82.18	80.00	82.18	2.31
FDX Cp s		17445	43.50	41.56	43.06	1.31
FMC		1420	69.12	66.87	68.68	1.50
FPL Gp	2.08	4096	55.37	54.31	55.31	0.56
FairCp		770	10.31	9.68	10.31	0.31
FamDlr	.20	7514	21.56	20.43	21.00	-0.12
FanniMae	1.08	31694	66.06	64.25	64.50	-0.75
Fanstel	.40	8	5.56	5.56	5.56	-0.12
FedMog	.01	10395	43.62	41.00	42.18	-1.06
FedRlty	1.76	476	22.56	22.00	22.43	0.12
FedSignl	.74	626	21.37	21.12	21.31	-0.06
Ferro	.54	646	25.31	24.75	25.25	0.25
FstData	.08	13121	49.81	48.18	48.62	-0.50
FstUC	1.88	17003	45.43	43.31	44.31	-0.25
Firstar s	.40	16785	25.81	24.62	24.93	-0.68
FleetEn	.72	928	22.62	22.06	22.18	-0.56
Flemng	.08	669	12.18	11.85	11.87	-0.12
FlaProg	2.18	1532	41.06	40.68	40.93	0.12
Flowers	.51f	2489	16.31	15.68	15.93	-0.25
Flowserv	.56	506	16.62	16.12	16.37	-0.18
Fluor	.80	2895	40.50	40.25	40.37	0.18
FordMot	1.84	19034	49.81	48.68	48.87	-0.25
Ford pfB	2.06	53	27.87	27.62	27.68	-0.06
FortuneBr	.88	3063	40.18	38.68	40.06	1.18
France	2.93e	57	13.12	12.87	12.87	-0.12
FranceTel	1.06e	102	69.25	68.50	69.18	-0.87
FredMac	.60	21381	54.43	52.81	54.06	0.43
FreedSc	.20	x105	14.75	14.68	14.75	-0.06
FMCG A		838	16.00	15.50	15.68	-0.31
FMCG		2934	17.43	17.12	17.18	-0.12

G

Valeurs	Div	Ventes	Haut	Bas	Ferm.	ch. Net
GATX	1.10	555	39.06	38.37	38.56	-0.50
GPU	2.12f	13633	36.37	35.93	35.93	-1.00
GRC Int		181	7.68	7.37	7.56	-0.06
GTE	1.88	16576	75.12	72.12	75.12	2.68
Gannett	.80	6323	72.00	70.68	71.06	0.06
Gap s	.09	77644	41.43	36.25	39.87	-3.43
GenCrp	.60	532	23.87	23.06	23.50	-0.31
Genentc n		3063	142.68	138.25	139.00	-4.12
GnData		360	2.43	2.25	2.31	0.06
GenDyn	.96	10931	66.12	63.81	65.43	0.31
GenElec	1.40	49770	109.68	105.00	109.56	2.81
GnHous	.32	315	27.18	26.87	27.00	-0.12
GnMill	2.20	5524	82.75	80.62	82.25	0.06
GnMotr	2.00b	18248	62.93	60.56	61.00	-1.81
GMot pfG	2.28	29	27.37	27.31	27.37	0.06
GM H		6849	52.93	51.62	52.18	-0.37
Gensco		1827	11.25	10.87	11.12	-0.12
GenesisH		1703	3.25	3.00	3.12	-0.12
GnRad		329	18.87	18.62	18.81	-0.12
Geon Co	.50	1512	29.50	28.87	29.50	0.06
GaGulf	.32	308	13.12	12.62	13.00	0.06
GaPcGP s	.50	11406	50.25	48.87	49.31	-0.62
GettyRlty	.40	7	14.31	14.18	14.31	0.06
GIANT		27	6.43	6.18	6.18	-0.31
Gillette	.59	28666	45.75	43.81	45.31	1.31
GlaxoWel	1.29e	7828	50.75	49.50	50.31	-1.06
Gleason	.25	121	16.56	16.25	16.25	-0.37
GlobM		30666	18.31	16.93	18.31	1.31
GldWF	.56	1622	96.37	95.62	95.87	0.18
Goodrch	1.10	3378	41.00	40.43	40.68	0.43
Goodyear	1.20	9307	53.81	52.00	52.68	-1.31
Gotchk		85	8.25	8.25	8.25	
Grace		2188	19.00	18.37	18.87	0.56
Graco	.44	156	31.12	30.50	30.75	-0.50
GtAtPc	.40	673	35.43	34.62	34.75	-0.31
Group1		47	20.81	20.68	20.68	-0.12
Guidant s		11354	55.56	54.62	55.37	-0.37
GlfCda g		1169	4.00	3.93	3.93	

H / J

Valeurs	Div	Ventes	Haut	Bas	Ferm.	ch. Net
Hallibtn	.50	38803	50.87	47.18	50.50	2.75
Hallwood		1	18.50	18.50	18.50	
HanJS	1.10	237	13.50	13.37	13.43	
HanJI	1.46	14	18.12	18.06	18.06	-0.06
HandIm		383	10.75	10.37	10.75	0.31
Hanna	.48	729	15.62	14.56	15.62	0.56
Hanfrd	.66	890	58.68	57.75	57.93	-0.56
HanovC		1015	37.00	36.25	36.68	-0.37
Hanson	1.11e	439	42.62	41.43	42.06	-1.81
HarInd	.30	215	20.43	20.12	20.43	-0.06
HarleyDav	.18f	4215	54.93	53.75	54.43	-0.12
vjHarnish	.10j	4914	1.93	1.68	1.87	
Harris	.96	3210	30.43	29.06	29.93	-0.62
Harsco	.90	624	28.37	28.18	28.25	-0.06
HawEl	2.48	11053	36.12	35.93	36.00	
Hlthsth		31359	11.68	11.06	11.50	-0.25
HeclaM		2353	2.50	2.37	2.43	0.06
Heilig	.28	1343	6.37	6.12	6.25	0.12
Heinz	1.37	13447	48.31	46.25	47.75	1.87
HelmPayn	.28	1482	27.25	26.06	27.25	1.31
Herculs	1.08	9611	35.81	35.06	35.62	-0.18
Hershey	1.04f	2438	58.00	57.06	57.56	-0.31
HewlettPk	.64	36954	114.00	108.12	114.00	3.75
Hilton s	.08	6022	13.00	12.75	12.93	0.12
Hitachi	.47e	238	96.50	95.06	96.12	0.06
HomeDp	.16f	75012	59.12	55.75	57.56	-1.31
Hmstke	.10	7599	8.43	8.18	8.31	-0.06
Honywel	1.16	4296	118.93	117.50	118.18	-0.25
HoughtM	.52f	104	47.81	47.25	47.25	-0.18
HoushInt	.68	14312	41.18	39.18	40.56	0.25
HughSup	.34	260	28.50	28.31	28.50	0.12
Humana		12980	10.37	10.06	10.31	0.25
HuntCorp	.41	170	8.68	8.43	8.50	-0.12
IBP	.10	1388	23.75	23.25	23.62	0.12
ICN Phrm	.28	47347	24.56	19.75	20.75	-4.06
IMS Hlth	.08	4930	27.56	27.00	27.18	-0.25
ING	1.38e	1451	49.62	48.75	49.56	-0.43
IT Gp		141	13.50	13.25	13.50	0.06
Idacorp	1.86	430	31.12	30.75	30.93	
IDEX	.56	361	27.87	27.31	27.87	0.50
Imation		4020	28.62	28.12	28.31	-0.18
ICI	2.27e	899	48.00	47.06	48.00	-0.50
INCO		10362	19.06	18.37	18.93	0.68
IngerRd	.60	6220	61.93	59.37	59.50	-2.31
IBM s	.48	73645	124.00	117.56	123.18	4.68
IntFlav	1.52	2053	44.93	44.18	44.68	0.12
IntMult	.80	170	23.93	23.56	23.87	0.06
IntPap	1.00	16305	55.50	53.37	55.25	0.31
IntSpclty		210	9.25	8.93	9.00	-0.25
Interpool	.15	21	13.18	12.93	13.18	0.18
Intrtan		2536	19.12	17.31	18.87	1.43
InvGrMu	.90	165	14.62	14.50	14.56	-0.06
Iomega		16657	4.00	3.62	3.93	0.18
Ionics		77	32.68	32.18	32.31	-0.31
Ipalco s	.60	1088	21.37	21.00	21.25	0.18
IrishIn	1.42e	89	16.50	16.25	16.31	0.06
IsptIntl	.30e	1142	11.37	11.25	11.37	0.06
Italy	.96e	71	14.50	14.50	14.50	-0.06
Jackpot		484	7.68	7.56	7.56	-0.18
JeffPilot	1.32	3634	74.25	73.50	73.75	0.18
JohnJn	1.12	17323	91.87	90.56	90.81	-1.18
JohnsnCtrl	1.00	2432	70.62	69.31	70.37	0.25
Johnston		87	2.06	2.00	2.00	
Jostens	.88	1089	20.12	19.81	19.87	-0.12

K / M

Valeurs	Div	Ventes	Haut	Bas	Ferm.	ch. Net
KLM	1.50e	x452	25.06	24.62	24.62	-0.12
K mart		17388	14.12	13.75	13.81	-0.18
KanPipLP	2.80	411	30.12	30.00	30.06	
Kaneb		271	4.56	4.43	4.43	
KatyInd	.30	8	13.00	12.93	12.93	-0.06
KaufBH	.30	1526	21.43	21.00	21.31	0.75
Kellogg	.94	6772	34.87	34.18	34.75	0.56
Keycorp	1.04	8207	31.06	30.00	30.68	-0.12
KeyCon		54	6.06	6.00	6.06	
KimbClk	1.04	12036	61.56	59.81	61.56	1.06
Kimco	2.40	249	37.25	36.93	37.00	-0.06
KnightR	.92f	3167	54.50	53.18	53.25	-0.43
Kolmor	.08	153	11.12	10.68	10.68	-0.31
Kroger s		37066	26.06	25.00	25.62	0.56
LSI Log		29147	51.81	48.43	51.68	4.18
LTV	.12	1472	6.31	6.12	6.31	
LaclGas	1.34	132	23.43	22.75	23.25	-0.31
Lafarge	.60	1496	31.00	30.43	30.43	-0.81
LamSes		88	6.00	5.68	5.68	-0.18
LandsE		908	43.50	41.43	43.50	0.18
LeeEnt	.60	265	30.12	29.00	30.06	0.75
LeggMas s	.26	1676	35.00	34.12	34.93	0.12
LeggPlat	.36	2732	24.68	24.12	24.56	-0.31
LehmBr	.36	13099	53.93	50.75	53.37	0.31
Lennar	.05	1289	19.56	18.75	19.06	0.31
LbtyASE	1.39e	1090	13.12	12.87	13.06	
LillyEli	.92	36486	63.37	61.56	63.12	0.37
Limitd	.60	27546	46.50	44.50	45.75	-0.25
LncNtC	.88	198	14.31	14.06	14.31	0.18
Litton		923	67.37	66.50	66.56	-0.31
LizClab	.45	3484	38.56	37.18	37.18	-1.43
Loews	1.00	2358	71.37	70.06	71.00	0.68
LoralSp		10049	17.93	17.43	17.56	-0.31
LDryNG		510	20.25	18.93	20.18	1.18
LaPac	.56	2054	23.50	22.81	23.18	0.31
Lubys	.80	815	15.00	14.25	14.50	-0.50
Lucent s	.08	108977	64.50	61.06	64.25	1.31
MBIA	.80	3486	55.37	53.50	55.12	1.12
MDC	.20	736	20.93	20.37	20.87	
MDU	.80	454	24.50	23.62	24.43	0.62
Maritrn	.40	205	5.12	5.00	5.06	
MarIntA	.22f	2128	35.81	35.25	35.56	0.18
MarshMcL	1.80f	4576	74.18	72.12	73.25	-0.18
MarvelEnt		158	6.50	6.18	6.25	-0.18
Masco	.44	6137	30.37	29.37	29.87	0.12
MassCp	1.60a	65	21.68	21.31	21.43	0.12
Mattel	.36f	34148	23.00	22.62	22.87	0.12
Maytag	.72	3258	69.06	68.25	68.62	-0.25
McCorm	.68	896	33.37	32.25	32.87	0.68
McDerI	.20	5002	28.50	27.62	28.43	-0.06
McDnlds s	.20	21841	42.37	41.50	41.68	-0.31
McGrH s	.86	8680	50.93	50.50	50.62	0.12
McKHBOC	.24	19910	32.81	31.81	31.87	-1.06
Mead	.64	4052	43.50	42.25	42.56	
MedPart		15152	7.87	7.31	7.43	-0.43
MediaArt		417	4.50	4.37	4.43	-0.12
MedAsr		66	29.12	28.68	29.12	-0.12
Medtrnic	.32f	16534	70.25	67.06	69.75	0.81
MellnBk s	.80	11106	33.68	32.75	33.31	-0.50
Merck s	1.16f	79732	64.37	62.43	64.00	-0.50
Meredith	.30	1370	35.00	34.68	35.00	0.43
MerrLyn	1.08	47945	66.43	63.81	66.37	0.56
MicrnT		52217	62.75	59.37	61.37	1.12
Millipore	.44	2113	38.87	38.06	38.18	-0.43
MinTch	.10	326	52.93	52.62	52.93	0.18
MMM	2.24	22569	95.12	91.00	94.43	2.68
MissChm	.40	75	9.00	8.93	9.00	
Mitel g		420	7.18	7.00	7.00	-0.18
Mobil	2.28	x20645	105.12	102.18	104.93	2.62
Monrch	.20	124	8.75	8.50	8.56	-0.06
Monsanto	.12	29375	41.00	39.87	40.00	-1.56
MonPw	1.60	1895	68.68	66.87	68.43	0.56
Moore	.20a	91	8.87	8.56	8.56	-0.18
MSDWit	.96	27818	87.75	84.00	86.68	
Morgan	3.96	12912	125.50	120.75	125.50	1.37
Motorola	.48	33882	89.37	86.50	88.00	-2.75
MunihNY	.80	297	13.31	13.00	13.31	0.12
MurpO	1.40	1029	49.93	49.43	49.87	0.50
Mylan	.16	11665	23.37	22.50	23.12	0.31

N / Q

Valeurs	Div	Ventes	Haut	Bas	Ferm.	ch. Net
NB Cap pf	2.09	544	24.31	24.12	24.25	
NCR Cp		3236	45.62	45.00	45.25	-0.25
NUI	.98	64	26.62	26.12	26.25	-0.25
NabiscoGp		12703	18.75	17.56	17.68	-0.75
NabisH	.75	815	41.12	40.50	40.68	-0.25
NACCO	.86f	264	82.06	79.50	80.50	-1.56
Nalco	1.00	873	51.81	51.75	51.81	0.06
Nashua		70	10.62	10.50	10.62	
NatFGs	1.86f	516	47.81	47.43	47.62	0.12
NtPrest	2.00e	111	37.06	36.25	36.37	-0.75
NtSemi		26055	24.00	22.06	22.62	-1.25
NtSvIn	1.28	508	35.18	34.56	34.75	-0.56
Navistar		3303	45.75	44.37	45.25	-0.50
NewellRub	.80	9188	43.00	42.25	42.81	0.31
Newhal	.40a	210	24.00	23.62	23.62	-0.25
NewmtM	.12	15932	19.87	19.31	19.81	-0.06
NiagMH		1534	15.68	15.50	15.62	
Nicor	1.56	681	38.50	38.12	38.43	0.12
NikeB	.48	14928	49.75	47.43	48.00	-2.18
NiSource	1.02	1886	25.87	25.56	25.68	0.12
Nokia s		34357	82.00	77.87	81.43	2.68
NorflkSo	.80	4494	29.62	28.25	29.25	0.12
Nortek		263	38.50	37.93	38.31	-0.18
NortelNwk	.30	20265	82.56	80.25	82.00	0.37
NoestUt		3512	18.81	18.43	18.62	0.12
NortrpG	1.60	1050	70.00	69.37	69.43	-0.56
NovoNdk	.54e	43	54.50	53.75	54.18	0.18
Nucor	.52	3784	47.25	46.12	46.43	-0.31
OGE Engy	1.33	631	23.93	23.68	23.81	-0.12
OakInds		1465	44.18	42.00	42.12	-2.18
OcciPet	1.00	14845	19.87	19.62	19.81	0.56
Ogden	1.25	2391	24.75	23.62	23.93	-0.87
Olin s	.80	1369	12.93	12.62	12.75	-0.18
Omncre	.09	6041	10.56	10.00	10.50	0.37
Omnicom	.60	3656	69.50	67.25	69.00	0.37
OrionCap	.72	3858	47.62	47.37	47.50	
OwensM	.24	1090	11.93	11.56	11.81	-0.18
OwensIll		4164	25.75	24.87	24.93	-0.56
Oxford	.84	56	24.18	24.00	24.00	-0.31
PG&E Cp	1.20	10179	31.87	31.25	31.50	-0.43
PaPL pfB	4.50	z160	71.00	71.00	71.00	-1.50
PPG	1.52	4140	62.43	61.25	62.12	0.68
PacifCp	1.08a	4517	19.25	18.87	19.06	0.31
PainWeb	.40	7899	39.81	37.56	39.00	0.75
PallCp	.64	4910	20.81	20.06	20.31	-0.50
ParkEl	.32	251	30.90	30.50	30.62	-0.12
ParkDrl		21586	4.43	4.06	4.43	0.50
PartnerRe	1.00	220	37.12	36.75	36.81	-0.18
PennEnt	1.20	143	30.81	30.43	30.56	-0.12
Penney	2.18	6146	43.56	42.37	43.31	0.43
PenzlQS n	.75	2738	14.37	13.93	14.06	-0.31
PeopEn	1.96	394	37.06	36.25	37.06	0.56
PepBoy	.27	1139	16.37	15.75	15.93	-0.31
PepsiCo	.54	28211	38.62	38.00	38.00	-0.18
Prmian	.23e	233	5.43	5.12	5.43	0.18
PerotSys n		6641	21.62	19.62	21.25	0.12
PetroC g	.20	147	15.37	15.37	15.37	
PetRs	2.29e	253	35.25	34.75	35.12	0.50
Pfizer s	.32	80335	33.87	32.50	33.56	0.25
PhmRes		923	6.62	5.43	5.93	-0.75
PharUpj	1.08	15823	51.75	50.56	51.50	0.06
PhelpD	2.00	5326	58.18	56.81	56.93	-1.00
PhilaSub	.68	345	22.81	22.31	22.68	-0.06
PhilMor	1.76	52396	36.56	35.93	36.00	-0.37
PhilPet	1.36	6029	52.18	50.87	51.87	0.68
PhlVH	.15	798	7.75	7.31	7.50	
PiedNG	1.38	358	33.87	33.43	33.68	-0.12
Pier 1	.12	151380	6.56	5.87	5.87	-2.87
PinWst	1.30	1423	40.37	40.06	40.18	-0.06
PitnyBw	1.02	8751	63.56	61.50	63.25	0.43
PlacerD	.20	11758	10.68	10.43	10.50	-0.12
PlaybyA		207	17.25	16.68	17.06	-0.12
PlaybyB		963	19.93	18.68	19.75	-0.25
PogoPd	.12	3530	18.75	18.37	18.62	0.12
Polaroid	.60	4964	22.87	22.31	22.87	-0.06
PopeTal	.44	490	12.93	12.43	12.81	-0.25
PortglT	1.06e	920	43.00	42.50	42.87	-0.56
Potash g	1.44	1618	56.62	54.81	56.12	1.12
PotItch	1.74	720	41.75	40.81	41.68	0.43
Premark	.44f	845	37.68	37.00	37.18	-0.06
Primrk		446	24.00	23.43	23.87	-0.25
ProctG	1.28f	27765	94.87	92.43	93.93	1.12
PSEG	2.16	3511	40.75	40.31	40.62	0.12
PugetEn	1.84	2209	23.56	23.18	23.43	0.12
PHICB	.85a	223	9.37	9.00	9.00	-0.18
PHYM	.69	35	10.43	10.31	10.37	
QMS		298	4.18	4.00	4.12	0.18
QuakrOat	1.14	4777	70.00	69.12	69.25	0.06
Quanex	.64	625	25.12	23.00	23.62	-1.50
Questar	.66	964	19.00	18.75	18.93	-0.06

R / S

Valeurs	Div	Ventes	Haut	Bas	Ferm.	ch. Net
R G S						
Engy	1.80	2953	26.25	26.12	26.12	
RPC	.14	51	6.68	6.56	6.62	0.06
Ralcorp		1001	16.12	15.93	16.12	0.12
RalsRP	.40	3419	29.75	28.93	29.62	0.37
RalsPur 00	4.34	70	47.43	46.75	47.00	-0.43
RangrO		722	4.43	4.31	4.31	-0.12
Raychm	.36	11216	38.00	37.25	37.56	-0.31
RaythnA	.80	1459	71.00	70.56	70.68	0.25
RaythnB	.80	3956	72.31	71.68	71.81	0.06
RdrDg	.20	1370	33.31	32.50	33.00	0.12
Reebok		2982	12.68	12.12	12.62	0.50
RepGrp	.36	211	17.12	16.87	17.00	0.25
RepNY	1.04	3023	70.56	70.37	70.56	0.06
ReynReyn	.40	2569	22.12	21.87	21.93	
ReyMtl	1.40	2436	58.75	57.25	57.25	-1.37
RiteAid	.46	29340	20.50	19.62	20.31	0.62
RbtCeco		29	8.75	8.62	8.75	0.25
Rockwl	1.02b	2313	59.12	57.93	59.06	0.56
RoHaas s	.72	5348	41.81	41.18	41.37	-0.18
Rollins	.20	273	16.37	16.12	16.12	-0.18
RollLeas	.20	1389	10.81	10.37	10.81	0.25
Rowan		7155	19.68	18.31	19.68	1.18
RoyBk g	1.48	146	43.87	42.31	42.68	-0.93
RoylDut	1.61e	33739	63.31	62.25	62.56	2.18
RylPhilips	5.39e	7189	96.93	93.25	96.81	-0.31
Ruddick	.32	669	19.31	18.81	18.93	-0.12
Ryder	.60	3187	22.75	22.53	22.62	
SBC Com	.98	35436	57.81	56.31	57.62	0.62
SCI Sys		3964	53.75	51.37	53.43	0.93
SFX Ent s		3834	40.81	37.37	40.37	-0.37
SPSTech		183	39.37	38.00	38.81	-0.50
SPX Cp		1480	85.87	83.12	83.18	-2.31
SabnR	1.40e	30	14.75	14.62	14.75	0.12
SafetyK s		2982	12.18	11.81	12.06	0.18
Safeway		12190	54.75	53.31	53.50	-1.25
StJoLP	1.00	44	21.00	20.87	21.00	0.06
StPaulCos	1.04	6622	33.75	32.87	33.37	0.81
SLM Hld	.60	2150	45.68	44.62	45.50	0.75
SJuanB	.55e	263	8.00	7.87	8.00	0.06
SaraLee s	.50	12817	22.31	21.68	22.06	0.31
SCANA	1.54	1814	24.87	24.12	24.75	0.06
ScheinPh		199	16.00	15.25	15.37	-0.62
SchergPl s	.50	17829	49.31	48.00	49.06	0.06
Schlmb	.75	27619	63.93	61.12	63.87	2.31
Schwab s	.06	74802	41.75	35.25	41.75	4.75
SciAtl	.06	5271	35.68	33.81	35.25	1.31
Scor	1.81e	91	49.06	48.75	48.75	-0.62
Scotmn	.10	853	34.06	33.81	34.00	0.06
SeaContA	1.20f	495	30.93	30.12	30.43	-0.37
SeaContB	1.08f	7	30.50	30.50	30.50	-0.31
Seagate		24991	27.12	26.37	26.75	-0.06
Seagram	.66	8541	52.12	49.93	50.00	-1.87
SealAir		10946	63.00	59.25	59.75	-3.18
Sears	.92	17918	40.93	39.37	40.06	-0.50
Sensormt		4811	14.50	13.75	14.50	0.37
SequaA		37	70.25	69.87	70.25	-0.18
SequaB		5	77.00	77.00	77.00	-0.50
SvceCp	.36	9568	15.37	14.75	15.37	0.43
ShellTr	1.35e	11678	50.18	49.43	49.81	2.31
Sherwin	.48	1959	27.18	26.87	27.06	
SilcnGph		13134	17.00	15.62	17.00	1.00
Singer		1270	2.93	2.81	2.87	-0.06
Skyline	.72	69	30.31	29.87	30.31	0.06
SmithIn		5052	47.12	44.68	46.62	2.06
SmithBch	1.04e	3204	60.37	58.25	60.06	-0.50
SmckrA	.60	122	23.93	23.75	23.93	
Smckr B	.60f	19	21.00	21.00	21.00	-0.12
SnapOn	.92f	976	34.87	34.06	34.25	0.12
SnyderSt	1.68	347	17.62	16.75	17.50	0.25
Solutia	.04	1840	20.68	20.31	20.56	0.25
SonyCp	.41e	1556	120.25	118.00	120.25	0.43
Sothbys	.40	2332	30.25	28.56	30.25	0.25
SourcC	4.20a	52	48.68	48.00	48.68	0.56
SoJerIn	1.44	72	30.06	29.75	30.06	-0.06
SouthnCo	1.34	12832	27.50	26.93	27.25	0.18
SwstAirl s	.02	36505	17.75	17.37	17.68	0.18
SwtGas	.82	478	28.75	28.68	28.68	-0.12
Spain s	6.42f	361	15.00	14.81	14.87	-0.12
Spartch	.28	211	29.06	28.00	28.00	-1.12
Springs	1.32	304	39.75	39.00	39.75	0.62
SprntFON s	.50	19440	50.81	48.68	49.00	-1.18
StdCm	.20	6	5.18	5.18	5.18	
StMotr	.32	259	24.31	24.18	24.25	-0.06
StdPac	.20	1210	12.93	12.25	12.25	-0.75
StdProd	.72	1211	35.31	34.93	35.12	-0.18
Standex	.76	x21	24.81	24.25	24.31	-0.43
StanlWk	.88f	1920	27.68	26.93	27.06	0.06
Starret	.80	4	27.81	27.75	27.81	-0.18
StarwdHtl	.60	5453	26.68	25.12	26.18	0.68
StrlBcp	.48	110	20.12	20.00	20.00	-0.37
Stifel	.12b	225	9.56	9.50	9.50	
StneWb	.60	200	25.81	25.50	25.62	-0.25
StorTch		4754	19.25	18.87	19.00	-0.25
Sunbeam		4403	6.06	5.68	6.00	0.18
Sunoco	1.00	4944	30.93	30.37	30.50	-0.18
SunMn		9363	0.28	0.25	0.28	
Sunsource	.20j	43	8.75	8.62	8.68	-0.06
SunstoneH	1.14	1659	9.18	8.87	9.00	-0.18
SunTrst	1.38	2578	64.31	63.00	63.62	-0.37
SwftEng		2501	11.50	10.75	11.18	0.25
Synovus	.36	3490	18.18	17.50	17.62	-0.31
Sysco	.40	3388	31.06	30.75	30.87	0.12

T / Z

Valeurs	Div	Ventes	Haut	Bas	Ferm.	ch. Net
TCBY	.20	686	5.18	5.00	5.18	0.06
TECO	1.30	19613	20.25	19.62	20.25	0.31
TJX	.14	11636	32.00	30.25	31.62	0.18
TRW	1.32	3413	54.37	53.31	53.37	-0.25
Taiwan	1.01e	780	16.25	15.87	16.12	-0.68
Tandy s	.20f	22320	48.75	45.75	45.81	-1.62
TchSym		1	24.00	24.00	24.00	
Tektrnx	.48	3201	31.81	30.62	31.00	-0.68
TlcmArg	1.42e	4650	27.87	27.00	27.87	0.50
Teleflex	.52	922	50.31	49.87	50.06	0.06
TelefEsp s		517	46.25	45.12	46.25	-0.37
TelArg	1.40e	7767	28.75	27.56	28.56	-0.06
TelMex	1.65e	18959	75.81	71.93	75.56	1.50
Teleglb gs	.30	2288	21.31	19.25	19.75	-1.62
Telemig n	.33p	62	26.25	26.00	26.25	0.25
TempleInl	1.28	3110	70.00	68.31	68.50	-0.25
TmpRuss	.28e	359	13.25	12.62	13.06	-0.31
TenetHlt		6578	17.50	17.12	17.37	-0.06
Terdyn		7300	72.18	68.75	72.00	0.12
Terra	.08m	760	3.50	3.18	3.18	-0.37
Tesoro		7726	17.81	17.12	17.81	0.81
Texaco	1.80	20551	64.25	62.43	64.06	1.31
TexInd	.30	330	34.93	34.56	34.68	0.25
TexasInst	.34	31653	141.68	135.12	139.62	-0.62
TxPac	.40	7	50.18	50.06	50.18	-0.06
TexUtil	2.30	11690	42.62	42.18	42.31	0.06
Textron	1.30	1931	83.37	81.50	82.87	
ThmBet	1.12	1301	44.75	43.75	43.93	-0.56
ThomInd	.30	389	19.68	18.93	19.12	-0.62
Tidwtr	.60	9917	34.43	33.06	34.31	1.31
Tiffany s	.24	6108	47.00	44.62	45.43	-1.25
TimeWrn s	.18	27799	69.25	66.25	67.56	-1.25
TimMir	.80	1270	60.06	59.06	59.81	0.81
Timken	.72	1214	17.18	16.56	17.06	0.31
TitanCp		2993	10.50	9.81	10.25	-0.31
Tokhem		259	11.50	10.87	10.87	-0.56
TootsieR	.21b	289	34.00	33.00	33.75	0.18
Toro	.48	305	34.93	34.62	34.93	
Tosco	.28f	8696	25.68	25.18	25.37	-0.06
TwnCtry	1.64	437	18.25	17.81	18.25	0.37
ToyRU		5902	15.81	15.06	15.06	-0.37
TranInc	1.92a	49	23.93	23.81	23.87	-0.12
TriContl	3.61e	303	29.75	29.37	29.62	0.12
Tribune	.72	1541	87.31	85.75	86.87	0.25
TriconG		11424	39.56	36.87	37.12	-1.87
TritEng		1776	11.06	10.81	10.93	0.06
Tultex		1625	0.68	0.56	0.62	
TycoInt	.10	33828	98.18	95.00	96.75	-1.31
TylerTech		296	6.06	5.68	6.06	0.25
UAL		7276	62.68	60.75	61.12	-0.93
UAL pfB	3.06	6	34.50	34.50	34.50	-0.25
USWest	2.14a	32448	55.00	53.81	54.37	-0.31
USG	.20e	2426	52.43	50.31	51.00	-0.50
UST Inc	1.68	2857	30.81	29.93	30.00	-0.81
USXMar	.84	4914	30.50	30.06	30.50	0.43
UltramDS	1.10	1194	24.56	24.31	24.56	0.18
Unicom	1.60	4941	40.18	39.43	39.75	0.31
UnilevNV	8.20e	8478	74.00	73.00	74.00	1.37
Unilever	5.49e	372	40.50	39.93	40.31	0.12
UCarb	.90	51324	63.00	59.75	62.93	3.56
UnionPac	.80	5119	55.81	54.68	55.68	0.93
UPacRs	.20	22610	18.75	17.81	18.62	0.87
Unisys		13465	40.00	38.50	39.25	-0.50
Unit		548	8.06	7.56	8.06	0.50
UIllum	2.88	331	47.06	46.00	47.00	0.75
UnitInd	.40	249	10.50	10.31	10.50	-0.25
US Airway		4996	36.00	34.62	34.75	-0.81
US Bancp	.78	15430	31.00	30.00	30.75	0.12
UtdTech s	.80f	9245	65.25	63.68	64.75	-0.25
UWR	.96	199	24.12	23.81	23.87	
Unitrode		2422	36.12	35.50	35.81	-0.62
UnivFd	.53	928	21.43	21.00	21.25	-0.25
Unocal	.80	6711	39.87	38.87	39.75	
UtiliCo s	1.20	1982	24.37	23.87	24.06	0.06
VF Cp	.84	3604	39.12	38.62	38.75	0.12
Valero	.32	2048	21.75	20.93	21.25	-0.37
Valhi	.20	19	11.75	11.37	11.37	-0.43
ValmetR n		3	12.50	12.50	12.50	
Valspar	.46	207	36.37	35.81	36.25	0.12
Varco		9932	12.25	11.18	12.18	0.75
VarianMS		677	21.87	21.50	21.81	-0.12
Venator		10827	9.50	8.56	8.93	-0.62
VestSe	1.04	30	13.00	12.93	13.00	
Vishay s		14229	20.37	18.06	19.12	-1.75
Vitro	.25e	466	4.25	4.06	4.25	-0.06
VulcanM s	.20p	2985	43.43	42.87	43.06	-0.12
WICOR	.88	1595	29.62	29.00	29.50	0.31
WMC Ltd	.26e	32	18.18	18.00	18.12	0.12
WMS		644	15.56	15.18	15.25	-0.31
Wabash	.15	506	21.06	20.37	21.00	-0.06
Wachovia	2.16f	5231	78.93	77.31	78.00	-0.25
WalMart s	.20	80577	41.37	38.87	41.37	0.43
Walgrn s	.13	16346	26.68	25.68	26.25	-0.06
WallCS	.64	1473	24.18	23.68	23.81	-0.25
WarnLm	.80	29217	64.25	63.00	63.50	-0.06
WshPst	5.20	46	558.00	549.00	549.75	-7.31
WatkJn	.48	75	32.75	32.62	32.68	-0.25
WebbD	.20	545	23.00	22.25	22.50	-0.68
WeinRl	2.84	428	40.00	39.37	40.00	0.50
Weirt		283	2.25	2.18	2.18	
Wellmn	.36	603	16.12	15.31	15.93	-0.25
WellsFrgo	.80	44217	38.37	36.43	38.12	0.18
Wendys	.24	x4219	28.93	28.00	28.06	-0.43
WestPhrm	.64	40	39.68	39.50	39.68	
WDigitl		17119	4.25	3.87	4.18	0.18
Westvaco	.88	1082	30.50	29.93	30.18	0.18
Weyerh	1.60	9240	68.87	67.31	68.12	-1.31
Whrlpl	1.36	2600	70.43	68.31	68.56	-1.31
Whitmn	.20	2423	17.93	17.31	17.50	-0.25
Williams	.60	17402	41.75	40.81	40.93	-0.37
WilshrO		27	5.06	5.00	5.06	
Windmr		1970	12.56	12.06	12.43	-0.18
WinDix	1.02	2024	39.12	38.12	39.00	-0.06
Winnbg	.20	908	24.43	23.12	24.37	-0.12
WiscEn	1.56	756	25.68	25.50	25.62	
Witco	1.12	232	17.87	17.68	17.81	0.06
WolWW	.12	1279	11.25	11.00	11.06	
WldFuel	.20	96	13.00	12.81	12.81	-0.18
Wrigley	.88	4016	78.25	76.43	76.87	-0.43
Wynns	.28	43	19.06	18.81	19.00	-0.18
Xerox s	.80	25209	48.37	47.43	47.56	-0.43
XTRA	1.99	108	44.31	43.56	43.93	-0.43
YPF Soc	.88	515	39.93	39.12	39.68	-0.31
YankEnS	1.42f	59	40.31	40.25	40.31	0.06
Zemex	.13t	14	7.31	7.25	7.25	-0.12
Zenix	.67	467	5.93	5.81	5.93	0.12

LE PÉTROLE

NEW YORK (AP) Prix par baril en $ US

	Jeudi	Mercredi
Saudi Arabian light	18,09	18,13
North Sea Brent	19,59tc	
	19,63	West Texas Intermediate
20,53	20,38	

L'ARGENT

Les courtiers londoniens ont baissé jeudi le prix de l'argent de $0 0650 cents américains par rapport à l'ouverture de la veille.
Jeudi:$ 5 4550
MONTREAL — Handy & Harman évaluait hier le prix de l'argent canadien à $ 8 391 l'once troy.
NEW YORK — Handy & Harman évaluait hier le prix de l'argent américain à $ 5 470 l'once troy.

L'OR

(AP) — Cours de l'or jeudi en dollars US par once, sur les cinq principales places financières:

Hong Kong:........................$256,95
Londres:.............................$255,00
Paris: $257,77
Zurich:...............................$254,75

(PC)-L'or cotait à 381 $ CAN à l'offre (255 US) et 382 $ CAN à la demande (256 $ US) jeudi à la clôture chez Thomas Cook, courtier en métaux précieux et devises étrangères.

FONDS COMMUNS DE PLACEMENT

	VANPA	Chg
MEMBRES		
ABC Funds		
ynAmer-Value	6.72	—
ynFully-Mgd	7.86	—
ynFund-Value	11.47	—
Acadie (Fonds)		
ygAct Amér	10.00	—
ygAct Can	8.30	-.04
ygAct Intl	10.00	—
ygAtlantique	9.73	-.01
ygDiv Atl	10.00	-.00
ygDiversifié	9.88	-.01
ygHypo	9.93	—
ygOblig	11.50	-.00
ygÉquilibré	10.67	-.06
Acker Finley		
QSA CdnEqA	5.20	.02
oQSA CdnEqB	10.31	.04
oQSA e-bus	3.36	.19
Acuité Fonds		
oAct Can	11.07	-.07
oHigh Inc	10.52	-.01
oOblig	9.67	-.00
oÉquil Can	10.44	-.08
Acuity Pooled		
nCdn Equity	13.62	-.08
nCdn Bal	12.61	-.12
nConsAsstAl	12.89	-.22
nEnvSci&Tec	15.75	.04
nFix Income	11.73	.01
nGlo Bal	14.80	-.04
nGlo Equity	15.96	-.13
nHigh Inc	12.24	-.02
nShort Term	10.53	.00
Aderes		
oDiv Amer	10.42	.03
oDiv Cdn	10.18	-.10
oFoc Amer	10.39	.02
oFoc Cdn	10.15	-.10
AGF Groupe C$		
oAGF Im Mon	6.03	—
oAGFltlStk	8.69	-.14
oAct monAGF	9.26	-.02
zActRER2020	6.16	.05
oActcr AGF	27.87	-.18
oAllmgn AGF	35.32	-.87
xoAmCThrAGF	3.71	.01
oAmlat2020	3.66	-.04
oAm RSA AGF	23.67	.21
oRER RTAAGF	6.00	.01
oCanRSA AGF	5.49	-.02
oCanStkAGF	22.30	-.06
oCatCndaAGF	5.44	-.03
oConter2020	2.75	—
oCr&rev AGF	18.72	-.03
oCramer AGF	34.10	.27
oCreuro AGF	17.31	-.13
oCramRERAGF	5.92	.03
oCrasiatAGF	11.09	-.27
oCr eRERAGF	5.90	-.05
oCroact2020	29.42	.46
oDirChinAGF	6.79	-.09
oDividndAGF	22.76	-.18
oEuroRA AGF	9.52	-.15
oIndien2020	3.22	—
oIntact2020	8.10	-.12
oInRERRAAGF	5.62	-.05
oJapon AGF	7.36	-.12
oJp RER AGF	5.91	-.06
oMaréme2020	3.86	-.04
xoMonobgvAGF	10.59	.03
xoOblRER AGF	4.98	.01
oMonéquiAGF	16.41	-.07
xoOblcan AGF	5.41	—
oRERPME2020	5.23	.06
oRescan2020	14.98	.09
xoRevamAGF	11.51	.07
oRevctinAGF	10.95	—
xoRevélevAGF	9.89	—
oSpécamAGF	13.76	.15
oValint AGF	38.38	-.22
AGF Groupe U$		
ouAGF Im Mon	4.03	-.02
ouAGFltlStk	5.82	-.11
ouAct monAGF	6.19	-.04
ouAllemgnAGF	23.63	-.68
xouAmCThrAGF	2.48	-.01
ouAmRSAAGF	15.84	.08
ouAmlat2020	2.45	-.04
ouCatCndaAGF	3.64	-.04
ouCramerAGF	22.81	.09
ouCrasiatAGF	7.42	-.21
ouCreuroAGF	11.58	-.13
ouCroact2020	19.69	.24
ouDirChinAGF	4.54	-.08
ouEuroRAAGF	6.37	-.13
ouIndien2020	2.16	.01
ouIntact2020	5.42	-.10
ouJapon AGF	4.92	-.11
ouMaréme2020	2.58	-.04
xouMonobgvAGF	7.09	—
ouMonéquiAGF	10.98	-.09
xouRevamAGF	7.70	.01
ouRevctinAGF	7.32	-.03
ouSpécamAGF	9.21	.07
ouValintAGF	25.68	-.24
AGF Gestion		
zAllem C$ M	38.17	-.92
zuAllem U$ M	25.54	-.72
AIC Adv Series		
ouAv Mond U$	3.36	-.09
oAvantage	58.64	-1.74
oAv Amér	6.81	.14
ouAvant AmU$	4.55	.07
oAvantageII	7.22	-.24
oAv Mond	5.03	-.11
ouAv Uni U$	3.23	-.03
oAv Univers	4.84	-.02
oREER Av Am	4.54	.09
oREER Av Md	4.81	-.10
oREER Av Un	4.84	-.02
AIC (Closed End)		
yAIC DivSpt	24.91	—
AIC Div Series		
oAct Mond	17.64	-.41
ouAct MondU$	11.79	-.33
oCan Divers	27.75	-.58
ouDiv Uni U$	3.27	-.02
oDiv Uni	4.90	-.01
oREER Ac Md	4.83	-.10
oREER Dv Un	4.90	-.01
oREER Val	4.64	-.03
oValeur	42.62	-.29
ouValeur U$	28.48	-.32
AIC Income Ser		
oActRevAm	4.74	.02
ouActRevAmU$	3.17	-.00
oActionsRev	4.89	-.06
oObl Uni	5.00	—
oOblig	5.00	—
AIM Funds C$		
oAm Cr Dyn	10.33	.05
oAmér Prem	9.96	.13
oCan Prem	9.73	-.04
oCan Équil	15.76	-.03
xoCdn Bond	12.39	.02
oEuro Gro	21.55	-.50
oGlo Sant	16.00	.03
oGlo Tech	27.75	.42
oIntl Val	8.94	-.02
AIM Funds U$		
ouAm CrDynU$	6.92	.01
ouAm Prem U$	6.67	.07
xouCdn BondU$	8.29	-.02
ouEuro Gr U$	14.42	-.38
ouGlo Sci U$	10.71	-.01
ouGl Tech U$	18.57	.23
ouIntl ValU$	5.98	-.03
AIM GT Funds C$		
oCanada Gro	9.25	-.01
oCr Am Lat	5.54	-.03
oCrois Amér	9.12	.11
oCr Pacif	5.43	-.14
oGl Oblig	5.23	.01
oInfra Mon	7.72	-.01
oRes Nat Mn	6.20	.06
Rev CT A	5.44	.00
gRev CT B	5.33	.00
oRev & Cro	7.54	.03
xoRevenu Can	5.77	-.01
oSoins San	6.53	.01
oThém Mond	8.89	.00
oTélécom Md	11.64	.09
oValeur Can	5.88	-.03
AIM GT Funds U$		
ouCr AmLt U$	3.71	-.03
ouCr Amér U$	6.10	.05
ouCr Pac U$	3.63	-.10
ouGl Obl U$	3.50	-.00
ouInfr Mo U$	5.17	-.02
ouResNatMnU$	4.15	.03
uRv CT A U$	3.64	-.01
guRv CT B U$	3.57	-.01
ouRv&Cr U$	5.05	.01
ouSoinSan U$	4.37	-.01
ouThém Md U$	5.95	-.01
ouTélé Md U$	7.79	.04
All-Canadian		
Capital	8.77	-.05
zCompound	11.00	-.07
Consumer	3.12	-.02
Resources	1.84	-.02
-Alpha Funds		
oGbl Val C$	10.73	-.09
ouGbl Val U$	7.18	-.08
oQuant Equ	9.10	-.06
oQuant Val	9.49	.02
oUSSmCap C$	6.22	—
ouUSSmCap U$	4.16	-.02
Altamira A		
nAct Euro	19.58	-.34
nActions	28.29	-.28
nAltaFund	18.10	.06
nAm Gr Soc	24.44	.17
nAm Sélect	36.01	.01
nAsie-Pacif	11.42	-.24
nCapital	18.94	-.06
nCroissance	19.82	-.07
nDivers Mon	19.51	-.08
nDividendes	3.40	-.01
nDécouv Mon	3.26	-.01
nEquilibré	17.05	-.05
nMn Pet Soc	6.37	-.12
nOb Etat CT	5.47	—
nOb Ht Rend	5.88	.01
nOblig Mond	10.25	.04
nOblig	15.75	—
nOcc Japon	5.28	-.08
nReprise	13.56	.07
nRev CT Glo	11.55	.05
nRev&Crois	7.52	-.04
xnRevenu	7.63	—
xnRev Cdn CT	10.10	—
ALTAMIRA B		
nCommerce E	17.10	.57
nLois div	9.71	-.04
nMét Préc	3.06	-.02
nRessources	9.22	.10
nSc santé	9.75	.03
nSci & Tech	16.14	.20
nServ finan	9.78	.02
ALTAMIRA C		
nAm moy cap	10.04	.04
nPacifique	10.00	—
nInd Amer	11.29	.10
nIndice Can	10.65	-.07
nInd euro	10.00	—
nIndiceIntl	10.64	-.24
nDow 30	10.15	.15
nRER Euro	9.76	-.22
Altamira P RER		
nPRERrev&cr	19.74	-.03
ynP RER C&R	20.45	—
nP RERcrmax	21.66	-.10
nP RERcrois	21.12	-.08
nPortRERrev	19.70	-.04
nP RERéquil	20.27	.15
nRER Rv St	19.54	.01
-A.P.P.Q.		
ynEquilibré	18.88	—

	VANPA	Chg
Argentum C$		
oDiscoveryP	10.67	.07
xoPt Rev	8.51	-.04
oPt Act Can	9.19	.02
oPtAmÉlite	9.66	-.23
oPtIntÉlite	11.28	-.23
oPtMarNeutr	11.53	.01
oPt Per Can	11.06	-.14
oQue Bal P	10.46	-.08
Argentum U$		
ouPtAmElite	6.46	-.15
ouPtIntElite	7.54	-.16
ouPtMarNeutr	7.72	.01
-Artisan Funds		
oAggressive	10.39	-.02
oCdn Equity	5.12	-.02
oCdnFixInc	4.85	—
oConserv	10.20	-.01
oIntl Equ	11.25	-.10
oModerate	10.19	-.01
oMost Aggr	10.72	-.02
oMost Cons	5.02	—
oRPS MstAgr	10.08	-.01
oRÉRConserv	9.88	-.02
oRÉRdynam.	10.06	-.02
oRÉRPlusCon	10.03	-.01
oRÉR prud	10.04	-.01
oUS Equity	11.28	.08
Associat Inv		
nAssoc Inv	12.08	-.24
Atlas		
oAct Mond	17.23	-.07
oAdv Am C$	21.66	.06
ouAdv Am U$	14.49	-.01
oAmér Latin	9.80	-.06
oBassin Pac	11.15	-.16
oCan GC Cr	20.81	-.26
oCrAmGrCpC$	39.69	.42
ouCrAmGrCpU$	26.56	.19
oCr Can PC	9.46	-.04
oCro IG Cap	17.13	-.59
oCro IM Eme	12.21	-.15
oCroEme Can	11.08	-.01
oEquil Can	16.09	.02
xoFid Rv Can	7.13	-.05
oMond Oblig	9.25	.02
xoOb Can HR	11.46	-.00
xoOblig Can	10.66	.00
oRER Ind Am	13.39	.12
oRER Ind In	12.76	-.26
oRend Euro	19.51	-.34
xoRev&Croiss	11.99	.01
oVICanGrCap	15.44	.00
oVICanPetCp	13.90	-.03
Avix		
oAct can	10.08	-.06
oEuilibré	10.21	-.02
oIntl	10.17	-.05
oObligation	9.64	.00
Bank of Montreal		
nCP Act	18.61	-.03
nCP ALENA	15.59	.05
nCP Am I-A	12.52	.12
nCP AmSpAct	13.77	.02
nCP Am Val	16.20	.07
nCP AmCrois	23.73	.08
nCP Div	19.43	-.10
nCP Ext Ori	9.37	-.23
nCP Hypo	11.91	.00
nuCP IA $ US	10.85	.10
nCP Japon	8.01	-.11
nCP Lat-Am	7.76	-.11
nCP Met Pre	5.24	-.01
nCP Mon S&T	24.00	.24
nCP Mrc Dev	7.76	-.12
nuCP Ob $ US	9.57	.01
nCP Ob Itl	10.15	.04
nCP RERIdIn	10.82	-.22
nCP Res	9.12	.16
nCP Rev Men	9.91	.03
nCP Sp Act	13.60	.03
nFC Alloc	14.74	-.03
nFC Bond	12.60	.01
nFC Equ Ind	19.87	-.16
nFC Int Act	19.77	-.28
nPC Euro	16.45	-.13
-Barreau Quebec		
ynEquilibré	13.09	—
ynOblig	10.42	—
B.E.S.T. Fund		
ygBEST Fund	9.13	—
-Beutel Goodman		
Act Amér	9.97	.03
Act Can	16.37	-.02
Act Intl	7.14	-.04
Equilibré	13.86	-.02
Pet Cap	8.79	-.02
Revenu	10.77	-.01
Bissett		
nAmer Equ	42.73	.54
nBond	12.63	.01
nCdn Equ	42.61	-.52
nDividend	18.95	-.02
nIncome Tr	11.15	-.08
nIntl Equ	11.59	-.15
nMicrocap	14.29	.02
nMultinat	24.46	.09
nRetirement	19.57	-.07
nSmall Cap	30.16	-.06
BNP Cda Fonds		
ynActions	35.89	—
ynOblig	10.28	-.00
Bolton Tremblay		
nAct EAFE	19.75	-.43
nuAct amérU$	19.68	.16
nAct can	16.96	-.06
nPetite cap	17.58	-.07
nCourtterme	10.00	—
ynMom.TSE100	15.22	—
nOblig int	10.10	.02
nRevenufixe	11.20	.01
nactmondial	18.59	-.11
nÉquilibré	12.56	-.03
Fonds BPI		
oAct 5/8 div	10.68	-.05
oEqu RSP	10.03	.09
oAm val ré	11.36	.13
oAm pet soc	25.29	.21
oAsie Pac	8.81	-.19
xoCan Oblig	4.88	—
oCan VI Moy	11.25	.05
oCan pet Sc	8.44	-.01
oCan val ré	8.94	-.05
oEqu RSP	9.93	-.01
oInt Val Ré	14.66	-.23
oMarch Dev	13.95	-.15
oMondvalré	26.09	-.07
oMon pt soc	22.17	.01
xoOblig Soc	9.90	-.01
xoRER Md Obl	10.41	-.01
oRes Can	12.80	.07
xoRev & Cro	13.21	-.01
xoRev Div	12.53	-.02
xoRev Élevé	10.32	-.02
BPI Mutual U$		
ouAct Am U$	7.61	.07
ouAct Mon U$	17.47	-.09
ouAsie PacU$	5.90	-.14
ouIn VI RéU$	9.81	-.19
ouMar Dev U$	9.34	-.13
ouPet ScAmU$	16.93	.09
ouPetScMonU$	14.84	-.04
Fonds BPI		
yoMondoccinv	25.59	—
BPI Mutual U$		
youGlo Opp U$	16.99	—
BPI (CE)		
zMon occ II	9.70	-.06
-CI Funds LSVCC		
gCovington	12.63	—
Caldwell		
oAmer Equ	7.10	.05
oAssociate	6.87	.03
oCdn Equity	5.14	.03
oGovt Inc	4.93	.00
oIntl	6.05	.02
-Camaf		
nCamaf	13.01	-.09
CT - Sér Éparg		
nAct Intl	32.12	-.58
nAct Spéc	21.66	-.01
nAct amér	24.34	.22
nAct mondls	10.56	-.05
nActions	20.13	-.10
nAmérAct	11.88	.13
nAsieAction	8.21	-.10
xnBond	12.01	—
xnCdn Bd Ind	9.99	—
nEurActions	9.02	-.20
néquilibré	17.99	-.07
xnHypo	58.72	.01
nIn act cdn	10.73	-.09
nInd act am	16.42	.16
nInd équili	9.98	-.03
nInt Eq Ind	12.46	-.18
nMarc naiss	8.89	-.13
nMon Rép Ac	10.79	-.05
xnMonth Inc	9.84	.01
nNord Amér	51.44	.05
xnOblig Intl	10.49	.04
nOblig crt	9.93	.01
xnRetr équil	10.49	-.05
xnRev div	15.94	-.07
xnRev haut	9.56	.03
CT Fnd Prtlio		
ynBalanced	10.09	-.05
ynCdn Growth	10.21	-.07
xynCons Inc	9.75	—
xynIncome	9.90	-.02
xynInc Growth	9.88	-.04
ynRSP Bal	10.21	-.05
ynRSP Cdn Gr	10.18	-.07
ynRSP Inc Gr	10.15	-.04
ynRSP Wld Gr	10.02	-.06
ynWld Growth	10.24	-.07
CT All Prtflio		
ynBalanced	10.13	-.03
ynCdn Gro	10.14	-.07
xynInc Growth	10.01	-.03
ynRSP Bal	10.15	-.04
ynRSP Cdn Gr	10.09	-.07
ynRSP Inc Gr	10.10	-.04
ynRSP Wld Gr	10.13	-.04
ynWorld Gro	10.38	-.07
Canso Fund Mgt		
Cdn Equity	12.01	-.01
xVal Bond	9.54	.02
-Cap All LSVCC		
ygCap All	10.45	—
-Capstone Group		
nBalanced	7.59	-.12
nInternat'l	7.60	-.12
Cartier Fonds		
oCan Fcap	5.65	—
oAct Can	5.26	-.03
oAct US	5.27	.06
oCan RepAct	5.22	-.04
oGlo Act	5.23	-.03
xoObligation	4.81	—
-Cdn Ven LSVCC		
ygCdn V Opp	8.53	—
-Centerfire		
gCenterfire	10.53	.00
-ChouAssociates		
yAssociates	50.43	—
yRRSP	17.36	—
CI Funds C$		
oAmér Lat	7.97	.02
oAméricain	17.49	.19
oCdn Ress	7.37	.09
oCrois Can	7.21	-.01
CI Funds (CE)		
ynDDJ Cdn HY	24.15	—
CI Funds C$		
xoDividendes	10.80	-.03
oEquil Can	7.08	-.01
oEquil Intl	16.12	-.03
oHarbour Ex	10.23	.03
oHarbour	10.74	.02
oH Croi Rev	9.84	-.03

	VANPA	Chg
oMar Nouv	9.87	-.11
oMondial	12.21	-.05
oMoyCapHar	10.78	.04
xoOblig Can	5.43	—
xoObl Mond	5.06	—
oPacifique	14.59	-.29
oRER Act Mn	5.65	-.02
oRER Amér	13.58	.13
oRER Eq Int	12.63	-.04
oRER Ob Mon	4.59	—
xoRvRd El Mo	9.36	-.01
xoRevenu Can	10.67	-.02
oSign. Can	11.50	.06
oSign. Équ	10.75	.03
oÉcoDémMdR	10.29	-.02
CI Funds U$		
ouAm Lat U$	5.33	—
ouAmér U$	11.69	.08
ouEqu Int U$	10.78	-.06
ouMar Nou U$	6.60	-.10
ouMondial U$	8.16	-.07
xouOb Mond U$	3.38	-.02
ouPac U$	9.75	-.23
xouRvRdElMoU$	6.26	-.03
C.I. Sector C$		
oAmer Lat	6.71	.02
oAméricain	14.00	.15
oCanadien	6.86	-.01
oCourt-Term	8.05	—
oHarbour Ex	10.04	.02
oHarbr Sec	10.36	.02
oH Euro	8.43	-.11
oH Expans	6.99	-.08
oH Intl	11.38	-.15
oH Pet Soc	9.51	-.11
oH Value	11.28	-.10
oH Asia	6.29	-.12
oJaponais	12.75	-.26
oMar Nouv	8.21	-.09
oMondial	15.44	-.06
oMoyCap Har	10.42	.04
oPacifique	9.62	-.19
oProd Cons	15.59	-.23
oRessource	10.49	.20
oSer Fin	19.74	-.14
oServ Sante	15.02	-.02
oTechnol	27.22	.21
oTelecom	32.43	-.18
oÉco Dém Md	12.46	-.02
oÉnerg Mond	12.45	.23
C.I. Sector U$		
ouAm Lat U$	4.49	—
ouAmér U$	9.36	.07
ouCan U$	4.59	-.02
ouC-Terme U$	5.38	-.02
ouHarbExplU$	6.71	-.01
ouHarbrSecU$	6.93	-.01
ouH Euro U$	5.64	-.09
ouH ExpansU$	4.67	-.07
ouH Intl U$	7.61	-.13
ouH Asia U$	4.20	-.10
ouH PetSocU$	6.36	-.10
ouH ValeurU$	7.54	-.10
ouJaponaisU$	8.52	-.21
ouMar Nou U$	5.49	-.08
ouMondial U$	10.32	-.08
ouPac U$	6.43	-.15
ouProd Cons	10.42	-.20
ouRes U$	7.01	.11
ouMidSecUHar	6.97	—
ouSer Fin U$	13.20	-.14
ouServSnt U$	10.04	-.05
ouTech U$	18.20	.08
ouTelecom U$	21.68	-.20
ouÉcoDémMdU$	8.33	-.04
ouÉne MondU$	8.32	.12
CI Funds		
ynCI Trident	112.32	—
ynuCI Trid U$	76.78	—
-CIBC Mellon		
xynAct Can	97.06	—
ynAct Global	16.14	—
xynAct Intl	13.65	—
xynAct US	69.73	—
ynHypo	93.45	—
xynOblig	9.07	—
xynPet Entre	47.18	—
xynÉquil	14.59	—
CIBC Placements		
nAmér Lat	9.19	-.13
nApp Cap	24.55	-.01
nCanImpAct	12.02	-.02
nCan Oblig	11.91	.01
nCoreCanAct	17.51	-.09
nDividend	15.59	-.07
nDémo Am N	17.93	.02
nEcon Eme	11.72	-.17
nEquilibré	16.39	-.09
nEuro	15.83	-.27
nExt Orient	9.52	-.24
nHypo	11.67	.00
nImmob Cdn	8.19	-.00
nIntl Act	20.89	-.14
nIntl Oblig	10.62	.01
nJaponaises	14.63	-.40
nMet Préc	4.05	.03
nMond Tech	26.36	.32
nPetSocCan	13.18	-.13
nPet Soc US	11.62	.03
nPet Soc In	12.47	-.17
nRes Can	8.57	.17
nRev Mens	10.22	-.01
nSocCanÉmer	8.16	-.05
nSoc Fin	10.29	-.29
nÉnergie	12.91	.21
CIBC Protected		
nIndBIntPro	10.12	-.19
nIndUSProt	10.06	.10
nIndCanProt	10.65	-.09
nInd équ pr	10.21	-.03
nIndOblProt	9.82	.01
CIBC: Index		
nAct US Ind	25.73	.24
nCanObCT In	9.96	.00
nInd Br Int	11.70	-.19
nInd Ob Can	9.92	.00
nInd Ob Int	10.27	.05
nInd BouCan	13.70	-.11
nInd Euro	10.27	-.19
nRER IndInt	11.49	-.21
nRER Ind US	14.21	.15
Clarington Cdn$		
oAct Intl	12.47	-.22
oAct Mond	12.61	-.11
oAmér Act	17.37	-.06
oAsie Pac	13.80	-.21
oCan Act	13.26	-.01
oCan Equil	13.02	.02
oCan Mic-cp	9.57	.09
oCan Revenu	9.88	.01
oComm Mond	23.34	-.24
oCrPetSc Am	16.03	-.05
oMond d'occ	15.31	-.04
oPetSoc Can	9.79	-.01
Clarington US$		
ouAct Intl	8.34	-.17
ouAct Mond	8.43	-.10
ouAmér Act	11.62	-.07
ouComm Mond	15.61	-.21
Clean Enviro		
oBalanced	9.39	-.13
oEquity	11.16	-.18
oIntl Equ	9.33	-.15
-Cormel		
yÉquilibrée	15.22	—
-COTE 100		
ynAmérique	18.34	—
ynEXP	18.87	—
ynExcel	10.71	—
ynREA	12.18	—
ynREER	23.02	—
ynuU.S.	10.70	—
Counsel Funds		
oIntlMgdRSP	10.03	.02
oManaged	9.91	.02
-Crocus Fund		
ynCrocus	14.58	-.06
-Crystal		
Balanced	9.79	-.01
-CSA Management		
Goldfund	3.99	—
Goldtrust	4.17	—
-CTI Fonds		
ynActions	11.00	—
ynCroissance	8.75	—
ynObligation	9.86	—
Cundill Group		
ynMcElvaine	14.41	—
Cypress		
ySml Cp Gro	10.99	—
Desjardins		
nActions	27.98	-.15
nAmericain	13.76	.13
nAsie Pac	10.86	-.05
nCroissance	15.50	.05
nDivers Amb	11.26	-.04
nDivers Aud	12.83	-.03
xnDivers Mod	11.68	-.02
xnDivers Sec	10.99	-.01
nDividende	13.89	-.03
nEnviro	18.59	-.02
nEquilibré	15.92	-.03
nEurope	10.07	-.13
xnHypo	4.51	.00
nInternat'l	38.13	-.18
nMond Equil	11.13	-.01
xnOblig	5.26	—
nQuébec	11.81	-.06
nSect Prom.	9.12	.02
ynSel Amér	10.14	-.17
ynSel Can	10.37	-.05
ynSel Cart	10.26	-.05
ynSel Mond	10.70	-.10
ynSel Équil	10.13	-.06
-DGC Ent LSVCC		
gEnt Vent	12.09	.06
DomEquity		
nDomequity	13.33	.18
-DUNDEE B		
oAct Immob	16.88	-.06
oAmer C$	12.91	-.01
ouAmer U$	8.64	-.03
oAssoc Mond	12.10	-.07
oAssocies	7.97	-.03
oCan Immob	9.43	-.03
oCdn Res	5.81	.01
oCro Div	6.63	-.02
oCr Can	11.19	.01
xoDividendes	6.49	—
oEurope	19.60	-.23
oExt Orient	13.74	-.32
oFonds Can	15.99	-.05
oIntl	11.62	-.13
ouIntl U$	7.78	-.11
oMet Pre Md	3.17	.01
oMet Prec	1.15	—
oObl Mond	4.86	.02
oPet Cap	5.51	-.04
oQuebec	11.16	-.10
oRess Mond	9.79	.10
xoRev&CrMond	4.30	-.02
xoRevenu	4.86	—
-Dynamic Protect		
oAmériques	5.16	—
oAssoc Mond	4.95	-.02
oAssociés	5.09	-.02
oCr & Div	5.16	-.02
oIntl	5.39	-.06
-Power Funds		
oPwr Amér	6.71	.03
oPwr Can	5.84	.01
oPwr Oblig	4.87	.01
oPwr Équil	5.33	.01
-Dundee Funds		
xgDCAF	9.69	—
oFnd ofFnds	9.10	-.01
Elliott&Page		
oActif oblg	9.78	.01
oActions	13.73	-.03
oAct euro	9.60	-.20

	VANPA	Chg
oAct qual	10.03	-.03
oAmér crois	24.84	.30
oAm moy cap	13.09	.11
oAsia crois	11.46	-.26
oMar naiss	8.80	-.13
oMond act	17.79	-.13
oNouv vague	11.67	-.08
oOcc croiss	11.68	.01
xoRev men él	8.42	-.03
oRot de sec	11.80	-.01
oÉquilibré	12.52	-.02
ENSIS Growth		
ygCroissance	9.73	—
-Enterprise LSVCC		
ygEnterprise	8.14	—
Ethical Funds		
nBalanced	15.24	-.07
nGlo Bond	5.32	.03
nGrowth	12.05	-.06
nIncome	10.79	—
nNA Equity	41.76	.05
nPac Rim	4.01	-.06
nSpe Equ	6.19	-.02
EV - ALTUM		
yoAct Can	10.53	-.16
yoExp Que	10.41	-.12
yoLead Mond	10.06	-.24
yoRepActCan	10.57	-.08
EV - AZURA		
yoCanMondRER	10.60	-.08
yoConserv	11.50	-.02
yoCrois RER	13.19	-.10
yoCroissance	14.09	-.10
yoEquil RER	12.20	-.06
yoEquilibré	12.39	-.06
yoFor Cr RER	9.34	-.05
yoSect Ave	10.71	-.19
Excel Funds		
oInde	8.02	-.10
oEquil Can	4.96	-.01
-FMOQ		
ynAct Can	16.10	—
ynAct Intl	11.28	—
ynMM	10.01	—
ynOblig	10.44	—
ynOmnibus	81.91	—
ynPlacement	22.37	—
ynÉquilibré	11.42	—
Ficadre Fonds		
gActions	10.20	-.05
gDemograph	9.56	-.05
gDividendes	9.80	.00
gÉquilibré	13.26	-.02
gOblig	10.14	-.00
gÉquil Def	10.01	-.02
Fidelity C$		
oAmér Lat	7.70	-.02
oCap Crois	16.69	-.16
oCrois Amér	31.27	.19
oCrois Euro	23.89	-.47
oCr Japon	13.17	-.25
oDisc Act	13.30	-.08
oExpan Cda	21.60	-.06
oExt-Orient	31.77	-.68
oFront Nord	14.75	-.08
oOb Mar Eme	10.17	—
oOblig Can	11.70	—
oOutremer	10.75	-.13
oPet Cap Am	17.19	-.10
oPort Intl	32.14	-.10
oPtl Mar Em	7.69	-.09
oRev Can	10.33	—
oRevenu NA	8.67	—
oRA Can	18.49	-.09
oRép Mond	17.50	-.04
oÉquil Can	11.02	-.04
Fidelity U$		
ouAm Lat U$	5.15	-.03
ouCro Am U$	20.90	.05
ouCr Euro U$	15.97	-.38
ouCrJapon U$	8.80	-.20
ouExt-Or U$	21.24	-.53
ouObMarEm U$	6.80	-.02
ouOutremerU$	7.19	-.11
ouPetCpAm U$	11.49	-.11
ouPtl Int U$	21.48	-.15
ouPtMarEm U$	5.14	-.08
ouRev NA U$	5.80	-.02
ouRép MondU$	11.70	-.07
Fid Focus C$		
oProd Cons	15.71	.01
oRess Nat	12.83	.32
oServ Fin	15.05	.13
oSoin Sante	15.77	.11
oTech	19.95	.34
Fid Focus U$		
ouPr Cons U$	10.50	-.03
ouRes Nat U$	8.58	.19
ouServ FinU$	10.06	.05
ouSoinSnteU$	10.54	.03
ouTech U$	13.34	.18
-FIRM		
nCdn Div	9.91	-.00
nCdn Gro	13.30	.00
-First Capital		
Inc & Gro	9.09	-.01
-First Heritage		
yo1st Herit	4.13	.04
-First Trust C$		
LCC 1999	14.37	-.24
Gest Avoir	10.67	-.05
Instit Fin	16.27	-.18
Inst Fin98	14.24	-.11
REIT&RE 98	10.51	-.10
nTech 99	15.63	.16
-First Trust U$		
uTech 99 U$	10.45	.07
-Fonds Cr Select		
ynCr Select	214.82	—
-Friedberg		
nForgn Bond	9.43	.02
zPrec Met	10.68	-.05
-Friedberg (LP)		
nCurrency	20.98	.16
nuDivers	9.91	-.31
nuo-Hedge	8.15	-.32
nFir Mer Cr	16.65	.05
nuFutures	10.44	-.14
nuIntl Sec	7.69	.04
-Fonds D'Invest		
ynFonds D'In	10.00	—
-GBC Fonds		
ynCrois Can	26.56	—
ynCrois NA	12.75	—
ynuCro NA U$	8.53	—
ynInternat'l	14.53	—
ynOblig Can	11.48	—
-Gl Mgr (Offsh)U$		
uGerman Br	3.03	—
uGer Geared	27.05	—
uGer Index	19.19	—
uHK Bear	4.06	—
uHK Index	14.12	—
uHK Geared	8.71	—
uJapan Bear	6.25	—
uJap Geared	4.41	—
uJap Index	7.22	—
yuTact Gro	12.07	—
uUK Bear	6.00	—
uUK Geared	33.02	—
uUK Index	22.28	—
uUS Bear	4.10	—
uUS Geared	53.92	—
uUS Index	27.95	—
-GlobeInvest		
yGEM C$	4.59	—
ynuGFM U$	7.90	—
GOLDEN OPP FUND		
ynGolden Opp	9.70	—
-Goodwood Fund		
yoGoodwood	10.86	—
Greystone Cap		
ynGlobal	13.80	-.07
ynWealth	11.26	—
Guardian Gr Cl		
Act Amér	15.21	-.02
Act Crois	11.06	-.04
Act Euro	9.48	-.22
Act Mond	10.14	-.05
Can Gr Cap	10.14	-.02
Can Rd Él	10.31	.01
Cro & Rev	5.48	.01
xzDiv Mens	8.28	-.01
Entreprise	18.24	-.06
Equil Can	18.04	—
Equil Intl	5.90	-.01
Gbl Sm Cap	8.00	.03
Gr Soc Am	11.35	.08
Mar Emerg	9.10	-.05
Oblig Can	9.69	—
xRev Can	9.81	—
Rev Etr A	11.23	.04
Rev Intl	10.14	.01
xRev Mn El	7.94	-.02
Guardian Grp		
oAct Amer	14.80	-.02
oAct Crois	10.96	-.03
gAct Euro	9.44	-.22
oAct Mond	9.92	-.06
gCan Gr Cap	10.10	-.02
gCan Rd Él	10.31	.01
oCro & Rev	5.42	—
xzDiv Mens	8.10	-.01
oEntreprise	17.87	-.06
oEquil Can	18.09	—
oEquil Intl	5.88	-.01
oGbl Sm Cap	7.85	.03
oGr Soc Am	11.24	.07
oMar Emerg	8.78	-.05
gOblig Can	9.69	—
xoRev Can	9.85	.01
oRev Etr B	11.28	.04
oRev Intl	10.13	—
xoRev Mn El	7.80	-.03
-GuardianTiming		
yoCdn Prot	11.56	—
ygFirst Amer	10.72	—
yoProt Amer	10.40	—
Hansberger C$		
oAsia	6.74	-.13
oEuropéen	8.80	-.11
oExpans	7.18	-.08
oGloSmlCap	9.41	-.12
oIntl	11.23	-.15
oValeur	11.35	-.10
Hansberger U$		
ouAsia U$	4.51	-.10
ouEuro U$	5.88	-.10
ouExpans U$	4.80	-.07
ouGlSmCap U$	6.29	-.10
ouIntl U$	7.51	-.13
ouValeur U$	7.59	-.09
-Hemisphere Cap		
ynValue Fund	11.63	—
Highstreet		
nBalanced	11.05	.01
nCdn Bond	10.00	.00
nCdn Equity	11.86	-.02
nUS Equity	11.83	.06
-Hillsdale Inv		
nuHillsdale	13.44	.04
Hirsch Mgmt		
oBalanced	10.99	.02
oCdn Growth	10.08	.05
oFixed Inc	10.04	.01
oNat Res	12.15	.11
HSBC Fonds		
nAct Intl	13.95	-.10
nActions	23.08	-.25
nAsia Pacif	9.77	-.21
nCr CaPeElv	14.58	-.15
nEquilibré	17.58	-.11
nEuro	22.12	-.44
xnHypo	11.08	.00
nNouv Mar	6.64	-.04
xnOblig Can	11.86	.01
xnOblig Intl	10.78	.04
nRevenu Div	16.41	-.07
nact Amér	25.69	.21
Infinity		

	VANPA	Chg
oCanadian	7.46	-.14
oIncome	6.84	-.03
oIntl	8.26	.03
oWealth Mgt	7.45	-.13
-Integra Funds		
nBond	20.85	.01
nCdn Val Gr	10.72	-.01
nCore Bal	10.59	-.00
nDivers	20.61	-.02
nEquity	16.04	-.03
nGLCF-E	10.34	-.00
nGLCF-Mod	10.27	-.00
nGLCF-Red	10.19	.00
nGlobal Equ	11.86	-.04
-Integra Funds		
xnICM AC VC	10.92	-.01
xnICM Ac Int	14.87	-.17
nICM Act	12.63	-.02
nICM Oblig	15.79	.01
nICM US SC	6.75	.03
nICM US VG	7.27	.07
nICM Équil	12.85	-.01
-Integra Funds		
nIntl Equ	22.24	-.25
nUS SC Equ	10.63	.05
nUS Val Gro	10.98	.11
InvesNat		
nAct Can	7.89	-.05
nAct Euro	20.97	-.31
nExt-Orient	9.63	-.10
nAct Japon	7.90	-.08
nCrois QC	9.96	-.02
nDiv Ener	13.63	-.04
xnDiv Cons	9.73	—
nDiv Intrép	10.06	-.04
nDiv Pond	9.97	-.02
xnDiv Prudnt	9.76	—
nDividendes	13.12	.01
nEco avenir	9.44	-.03
nEquilibré	7.23	-.02
xynHypo	10.43	—
nInd Can Pl	10.32	-.07
nInd Canada	10.37	-.07
nIndInt RER	10.08	-.24
nInd US Pl	14.78	.17
nuIn US PlU$	9.89	.08
nInd US RER	11.59	.23
nuIndUSRERU$	7.75	.12
xnObl Gov CT	5.31	—
nOb Itl RER	9.68	.03
xnOblig	10.56	—
nPet Cap	24.48	-.09
nProt AcCan	10.34	-.06
nProt CrÉql	10.50	-.03
nProt Intl	10.79	-.10
nProt ObCan	9.85	—
nProt RtÉql	10.31	-.02
nRess nat	10.42	.06
nTech mond	9.61	.05
Investors		
BAct Can	11.58	—
xyBBiensImmob	4.47	—
BCan PetCap	14.52	.09
BCanPetCpII	11.07	.03
BCan ResNat	10.53	.11
BCro Lat Am	8.59	-.05
BCrois Mond	8.86	-.05
xBCro Plus	9.67	—
BCrois Retr	8.91	-.02
BCrois US	54.79	.30
BCroissance	13.74	.01
BDevouv E-U	15.20	.08
BDividendes	14.74	-.06
BEnt Que	10.18	-.05
BEnt Can	10.08	.01
BEuropéen	12.65	-.17
nGbl SciTec	16.83	.23
nGlobal	13.55	-.05
xgGlo Oblig	5.34	.01
xgHypo	4.92	—
BJaponais	16.31	-.13
BMutuel	12.17	.02
BNord-Amér	17.13	.03
xgOblig Gouv	4.72	-.01
xgOb NA ReÉl	10.03	.00
xgOblig Soc	10.41	.02
BPacifique	8.86	-.11
BRet Cr Él	10.58	.01
BRetraite	17.12	-.02
xBRetraitePl	7.24	—
xgRevenu	5.50	—
xBRev Plus	6.25	—
BRépart	6.34	-.04
BSpécial	22.86	.09
BSumma	9.82	.02
ncan équil	10.55	—
GI/AGF		
BCdn Equ	9.36	—
GI/Beutel		
BAction Can	13.10	-.01
BCan Pet Cp	12.73	-.03
BCan Équil	12.11	—
Inv/Mer Lynch		
BEmerg Mkts	8.84	-.04
BUS Alloc	14.04	.07
BWorld Allc	12.69	-.06
xgWorld Bond	9.43	.01
GI/Rothschild		
BAct Amer	17.66	.06
BAct Intl	15.40	-.08
BAct Can	12.60	-.03
BCan Equil	14.14	-.01
gOblig Intl	10.00	—
GI/Sceptre		
BAction Can	12.57	-.11
BCan Équil	11.86	-.04
xgOblig Can	10.79	.01
IRIS		
nActMondial	18.20	-.04
nActPtCapCd	11.70	.02
nAct.Cdn.	14.30	-.08
nAct. amér.	49.07	.44
nDividendes	14.02	.03
xynHypothèque	4.97	—
xnNAhautrend	9.90	.02
nObligation	11.25	.00
nÉqOptCrois	10.38	-.01
nÉq.op.Tac.	10.58	-.03
nÉq.opt.rev	10.05	-.00
nÉquilibré	36.28	-.08
Jones Heward		
oAmér C$	27.33	.22
ouAmér U$	18.29	.09
oEquil Can	16.87	.01
oFonds Ltée	15.70	-.02
oOblig	10.99	—
-Lasalle		
yoActions	6.06	—
yoEquilibré	6.50	—
-Leith Wheeler		
nBalanced	15.66	-.05
nCdn Equity	15.07	-.12
nFixed Inc	10.15	-.01
nUS Equity	4.12	.01
Lion Funds		
oGl Know In	10.50	-.14
oKnow Ind	12.57	-.22
oNat Res	7.85	.18
Lotus Group		
nBalanced	14.82	-.09
nBond	9.84	.00
nEquity	15.16	-.24
Mackenzie Cund		
CdnBal	5.87	-.01
Recovery	6.47	-.10
zTitr.Cun.A	21.88	-.05
Titr.Cun.B	26.03	-.05
Titr.Cun.C	6.44	-.01
zValeur, A	16.25	-.15
Valeur, B	17.64	-.17
Valeur, C	6.74	-.06
Mackenzie Cun U$		
uRecoveryU$	4.33	-.08
uValeur, C	4.51	-.06
Mackenzie Ind C$		
oInd Amer	16.71	.12
oInd Rev 1$	7.11	-.00
oIndRev0.4$	8.05	-.00
oInd Ti Hyp	1.32	.00
oInd Act Lt	3.76	.01
xoInd Cro Dv	14.39	-.03
oInd Crois	12.56	.12
oInd Hor	7.43	.00
xoInd Oblig	11.91	.01
oInd Retr	9.09	-.02
oInd Équil	7.04	.04
Mackenzie Ind U$		
ouInd Amer	11.18	.04
Mackenzie Ivy C$		
oActÉtr RER	10.29	-.01
oAct étrang	21.74	-.02
oCanadien	19.38	-.16
oCro & Rev	16.88	-.09
oEntreprise	3.17	.01
xoHypo	1.99	.00
Mackenzie Ivy U$		
ouAct étrang	14.55	-.07
Mackenzie Sen C$		
zCda Equity	16.59	.06
zGlobal	18.76	-.25
Mackenzie Uni C$		
oAm Fort Cr	13.25	.15
nAmériques	12.57	.05
oAvenir	14.01	.00
oCan Equil	6.23	-.09
oCrois Can	15.79	-.25
oEuro Occas	13.78	-.18
oExt Orient	3.93	-.12
oGesSel RER	10.51	-.06
oGest Sel	7.91	-.05
oIntl Stock	12.95	-.18
oJapon	5.59	-.10
oMnd CroRER	5.47	-.06
oMnd EquRER	4.90	-.03
oMnd FortCr	4.98	-.05
oMnd Immob	5.55	-.03
oMnd Ren Él	4.06	-.00
oMnd Ress	6.90	.11
oMnd RépAct	6.15	-.02
oMnd Sc&Tec	11.31	-.01
oMnd StrtOb	5.62	.02
oMnd Valeur	5.42	-.02
oMét Préc	3.58	-.03
oRess Can	10.23	.12
oRev MndRER	4.63	.00
Mackenzie Uni U$		
ouAm Fort Cr	8.86	.07
ouAmériques	8.41	.00
ouAvenir	9.37	-.03
ouCan Equil	4.17	-.07
ouCrois Can	10.56	-.20
ouEuro Occas	9.22	-.15
ouExt Orient	2.63	-.09
ouGest Sel	5.29	-.05
ouIntl Stock	8.67	-.15
ouJapon	3.74	-.08
zuMnd EquRER	3.28	-.03
ouMnd FortCr	3.33	-.05
ouMnd Immob	3.71	-.03
ouMnd Ren Él	2.72	-.01
ouMnd Ress	4.62	.06
ouMnd RépAct	4.12	-.03
ouMnd Sc&Tec	7.57	-.03
ouMnd StrtOb	3.76	-.00
ouMnd Valeur	3.62	-.03
ouMét Préc	2.40	-.03
ouRess Can	6.85	.06
zuRev MndRER	3.09	-.01
MackenziStarC$		
oC CoIn&Gro	55.85	-.18
oC LnTrm Gr	59.50	-.28
oC MaxLT Gr	61.79	-.28
oC Ba Gr&In	68.39	-.33
oC MaxEqGro	73.94	-.44
oF BaGr&Inc	79.29	-.17
oF MaxEqGro	76.94	-.56
oF MaxLT Gr	73.26	-.38
ol BaGr&Inc	75.69	-.11
ol ConIn&Gr	81.60	-.24
ol LT Gro	76.74	-.26

	VANPA	Chg
ol MaxLT Gr	71.71	-.51
oR BaGr&Inc	75.45	-.21
oR ConIn&Gr	75.51	-.07
oR LT Gro	76.10	-.47
oR MaxEqGro	74.84	-.53
oR MaxLT Gr	79.25	-.40
MackenziStarU$		
ouF BaGr&Inc	74.59	-.41
ouF MaxEqGro	70.22	-.75
ouF MaxLT Gr	68.91	-.59
Manuvie-Cabot		
nAct Can	16.72	-.12
nCan Crois	11.97	-.04
xnDivrs Obl	9.49	.00
nIntl Act	16.61	-.09
nVal Emerg	12.00	-.05
nVal Sûres	16.62	-.13
Marathon Funds		
oEquity	11.83	.02
oResource	5.86	.04
Marathon Rend		
oAm Gr Cap	8.67	-.02
oCn Gr Cap	7.01	-.04
oCan 60	9.79	-.07
oÉquil Can	8.12	-.05
Marathon Pooled		
yC.5/8 Déc.NA	5.91	—
Mawer		
xnBond	11.08	-.01
xnCdnBal RSP	13.06	-.05
xnCdn Divers	13.60	-.05
nCdn Equity	15.24	-.12
xnCdn Income	10.73	—
xnHiYld Bond	9.83	.01
nNew Canada	13.63	-.07
nUS Equity	20.45	-.15
nWorld	23.88	-.19
MAXXUM		
oAct Amér	12.54	.23
oAct Can	14.14	.01
oAct Intl	9.62	-.12
oDividendes	9.82	-.03
oMét Préc	5.64	—
oRess Nat	7.42	.09
oRevenu	6.05	—
oÉquil Can	8.91	-.01
McDonald Ambass		
yAgGlo RRSP	111.84	—
yAggressive	108.63	—
yBalGloRRSP	112.40	—
yBalanced	109.83	—
yConGloRRSP	108.62	—
yConserv	106.77	—
McDonald Fin		
yAsia Plus	8.99	—
yoCda Plus	12.17	—
yEmerg Econ	10.91	—
yEnhncd Bnd	11.11	—
yEnhncd Glo	12.46	—
yEuro Plus	11.28	—
yNew Amer	15.28	—
yNew Japan	11.29	—
McLean Budden		
nCroiss.act	21.29	-.19
nCroissamé	44.81	.28
nRevenuFixe	11.92	.00
ncrois. int	11.07	-.01
nÉquilibré	15.85	-.06
-MB Pooled		
nAmer Equ	139.61	.95
nBal Growth	11.56	-.03
nBal Gr Pen	14.09	-.06
nCdn Eq Gr	63.29	-.64
nCdn Eq Val	9.30	-.06
nCdn Equity	9.23	-.08
nFixed Inc	53.86	.02
nGlo Equity	16.38	.07
nOffshore	24.95	-.34
nPri Bal Gr	10.52	-.00
MD (Gestion)		
nAct Am MD	8.09	—
nActions MD	14.86	-.07
xnDiv MD	13.60	-.02
xnEquil MD	18.09	-.06
xnOblig MD	6.78	—
xnOb Mond MD	11.66	.01
xnObl/Hyp MD	10.25	.01
nPl Aven MD	11.42	-.05
nSélect MD	15.82	-.03
-Med Disc LSVCC		
gDMCI	9.62	-.07
M.M.M.C.		
nMem Mutual	4.74	.01
-Merrill Lynch		
oCrois Mond	10.06	-.03
oVal Amér	11.31	.11
oValBasecan	10.53	-.05
oÉquil can	10.25	-.02
-Middlefield		
oCdn Realty	8.43	.02
oEnh Yield	10.02	.02
oGrowth	5.00	.01
ML Defined (CE)		
Inst Hld	9.93	.10
uInst HldU$	6.64	.04
Sel Ten	9.71	.08
uSel Ten U$	6.50	.03
MMA Inv Prtfls		
yMMA Income	9.97	—
MOF Group		
Mult Opp	2.36	.01
Spec Opp	1.14	.01
Montrus Bolton		
oCrois Qué	20.28	-.10
-Montrusco C$		
nAct Can	11.99	-.10
nAct Crois	24.94	.04
nEurope C	12.88	-.25
nMd Équ +	9.53	-.04
nOb Ind +	10.21	-.00
nRevenu	10.01	.00
nT-Max	9.70	.00
nÉquilibré	11.09	-.05
nÉquil +	14.42	-.05
-Montrusco U$		
nuAct Am Imp	13.62	.16
nuAct Am N I	16.99	.11
nuE.A.E.O.	13.05	-.30
nuStr Act Am	8.22	—
MRS Keystone		
oEnrCr Lg T	54.38	-.21
oEnrCrMxAct	57.74	-.27
oEnrCrMxLgT	55.11	-.27
oEnrRevCrPr	52.46	-.21
oEnrÉqCrRev	52.46	-.21
oNEnrCr L T	56.33	-.19
oNEnrCrMxAc	61.12	-.30
oNEnrCrMxLT	58.14	-.15
oNEnrRvCrPr	54.17	-.10
oNEnrÉqCrRv	54.95	-.17
MTC Growth		
yzMTC Growth	11.94	—
Clarica Premier		
nAméricain	23.21	.18
nCrois	19.05	-.02
nDivers	15.15	-.04
xnHypo	10.20	—
nIntl	20.00	-.24
nMar Émer	8.59	-.06
xnOblig	10.81	-.01
nSécurité	17.82	-.08
Clarica Leader		
Amérifonds	15.73	.12
Divers 40	14.67	-.03
xOblig	11.32	—
Varifonds	16.69	-.07
Clarica Sommet		
nAct Can	11.06	-.08
nAct Étr	13.25	—
xnCr & Div	13.19	-.02
nCr & Rev	11.12	-.06
Clarica Alpin		
nAct Croiss	9.26	-.07
nAsiatique	8.50	-.19
nRess Can	6.24	.04
Navigator fonds		
oAsie-Pac	10.01	-.05
oCdn FocGth	16.96	.04
oCdn Gr&Inc	9.73	.03
oCdn Growth	9.42	.09
oCdn Tech	13.88	-.07
oCrois Amr	13.86	.05
oRevenu Can	9.10	.04
oValue Amér	17.78	.18
NCE Financial		
Cdn En Gro	10.04	.17
Pre Met Gr	8.51	-.02
Rl Est Sec	8.95	.02
NordOuest		
oCroissance	7.57	-.06
oDividende	12.30	-.02
oEquilibré	12.41	-.09
oIntl	16.48	-.17
xoRevenu	10.10	-.02
-NGM Ltd.		
US Equity	16.77	.02
Nova		
nBalanced	11.21	-.03
nBond	10.18	.01
nCdn Equity	7.82	-.05
nIntl Equ	14.97	.03
-OIQ FÉRIQUE		
ynActions	44.28	-.18
ynAmericain	14.35	-.24
ynCroissance	11.72	-.06
ynEquilibré	46.49	-.23
ynIntl	10.38	-.09
ynOblig	36.04	-.01
ynRev CT	34.39	.00
O'Donnell Group		
oAm Sect Gr	7.89	.06
xoBalanced	4.23	-.01
oCanadian	5.71	-.04
xoCdn Bond	4.86	—
oCdn Eme Gr	5.24	—
oGrowth	7.29	.07
xoHigh Inc	5.34	.04
oSelect	5.05	-.03
xouUS HighInc	4.67	—
oUS Mid-Cap	9.57	.02
ouUS M-CapU$	6.40	—
oWorld Equ	6.63	-.04
oWor PreMet	1.54	—
Ont Teachers		
nBalanced	14.87	-.01
nDivers	13.78	-.03
nGlo Value	15.05	-.02
nGrowth	13.00	-.08
xnMortgage	11.37	—
-Optima Strategy		
oCdn Equity	14.26	-.01
oGlo FixInc	7.32	.04
oIntl Equ	7.83	-.16
oReal Est	6.88	.00
oRev fixcdn	8.41	.01
oShTerm Inc	6.99	.00
oUS Equity	16.37	.09
-Optimum		
ynActions	13.30	—
ynCr & Rev	10.27	—
ynEpargne	13.62	—
ynEquilibré	23.10	—
ynIntl	12.14	—
ynOblig	12.85	—
-Orbit Group		
nord-amér	8.11	.04
oCan titres	5.48	-.01
mondial	12.75	-.16
Pacific Funds		
Total Ret	9.01	.07
Perigee Funds		
nAccufund	9.60	.01
xnAct Bond	9.19	-.00
nCdnAggGrEq	8.08	.02
nCdn Sec Eq	9.04	-.00
nCdn Val Eq	9.23	-.05
nDivers	9.35	-.01
xnInd Pl Bnd	9.37	.00
nIntl Equ	11.09	-.19
nNA Equity	8.98	.01
nSym Bal	9.31	-.02
nT-Plus	10.54	.00

	VANPA	Chg
nUS Equity	10.53	.09
PHN Group		
nBal Pen Tr	15.62	-.02
nBalanced	15.06	-.02
nBond	9.10	—
nCdn Equ	43.21	-.08
nCdnEqPlPen	66.63	-.07
nCdn Equ Pl	23.32	-.02
nDiv Inc	37.30	-.01
nEuro-Pac	13.46	-.18
nGlobal Eq	12.84	-.07
nNA Equity	17.07	.09
nST Bd & Mt	9.79	—
nUS Equity	64.95	1.02
nUS Pool Pn	446.19	5.04
zVintage	29.23	-.08
-1er Ont LSVCC		
n1er Ont	11.17	.00
Primerica Conc		
xoConser Can	9.83	-.01
oCr Act Can	9.71	-.01
oCr Act Int	11.61	-.11
oCr Can	10.14	-.01
oCr Int	12.05	-.08
oEquil Can	10.34	-.02
oForteCrCan	9.83	—
oForteCrInt	11.79	-.11
xoRevenu Can	9.73	-.01
-Primus		
nActMarÉmer	4.34	-.05
nAct Amér	9.07	.05
nAct Can	12.93	-.04
nAct EAEO	6.52	-.11
nCanRvFixGs	11.08	.00
nObl Md Rnd	4.40	.02
nSyn Intl	11.07	-.25
nSyn S&P500	11.76	.11
nÉquilibré	5.64	-.02
-Principal		
yuGrowth	66.21	—
yuIntl	9.89	—
-Professionnel Qc		
nAct Asie	15.35	-.13
xnAct Can	18.95	-.05
xnAct Euro	11.10	.03
xnAct Intl	15.10	.04
nAct amér	11.00	.11
xnCrt Terme	9.51	.00
xnCro & Rev	11.30	-.01
xnEquilibré	12.09	.01
xnOblig	10.91	.01
Pursuit Group		
Cdn Bond	9.72	.03
Cdn Equity	18.71	-.50
Glo Bond	9.91	.03
Glo Equity	12.07	-.39
Growth C$	15.57	-.52
-REA Inc		
ygIDEM	18.12	—
-Relance cd LSVCC		
gRel Can	13.92	.02
-Corp Recherche		
zEuro	11.99	-.05
-Retrocom LSVCC		
ygRetro Cro	11.07	—
Royal: d'Index		
nAmér. Plus	12.77	.13
nCan d'ind	12.42	-.10
nCdn Plus	12.51	-.10
nIdx RER	11.43	.11
nAméricain	12.71	.12
nRERIntlInd	10.93	-.24
Royal Mutual		
nAct Itl	21.07	-.33
nAct Japon	16.80	-.24
nAct US C$	32.29	.16
nuAct US U$	21.60	.03
nAct Can	13.26	-.02
nCrois Asia	11.11	-.23
nCrois Can	16.86	.01
nCrois Euro	23.30	-.43
nDividendes	20.79	-.10
nEner	16.17	.26
nEquilibré	9.54	-.01
xnHypo	10.81	.00
nIntl Oblig	10.39	.03
nLatin Amér	9.31	.03
nMét Préc	4.68	-.03
nO'S Act Cn	9.96	-.01
nO'S Cr US	9.62	-.06
nO'S Val US	11.40	.06
xnOblig	5.70	.00
nPet CapCan	14.33	-.02
nPt Cr Sél	18.78	-.04
nPt Rev Sél	14.58	-.01
nPt Éq Sél	17.52	-.03
xnRev Mens	9.68	-.01
nSc Bi&Tech	18.39	.17
nValeur Can	9.14	.02
nZweigEqltl	13.64	-.01
nZwiegCr CS	21.23	-.03
nuZweigCr U$	14.21	-.07
nmondial éd	10.45	.06
nÉquil Cr	10.07	.00
Royal: Tr Royal		
yzImmobilier	5.07	—
Sagit Group		
oC AmGr C$	13.44	.02
ouC AmGr U$	8.98	-.02
oC Amer C$	17.81	.32
ouC Amer U$	11.90	.16
oC Balanced	3.55	.01
oC China C$	3.21	.05
ouC China U$	2.15	.03
oC Glo C$	5.15	.04
ouC Glo U$	3.44	.01
oC Growth	2.84	.04
oC Pac C$	1.95	.02
ouC Pac U$	1.30	—
oC Pre Met	1.19	—
oC Resource	.97	—
oC Spe Equ	4.54	.03
oTC Bond	9.03	—
oTC Div	4.94	-.03
oTC Pens	16.87	—
oTC Value	10.95	-.02
Saxon Group		
nBalanced	13.97	-.04
nHigh Inc.	9.02	-.04
nSmall Cap	14.32	-.07
nStock	16.41	-.04
nWorld Gwth	18.79	-.07
Place. Sceptre		
ynAct étrang	975.25	-8.71
ynActions	321.45	-1.49
Sceptre Funds		
nAct. amér.	11.36	.07
Place. Sceptre		
ynAct can	95.63	-.35
Sceptre Funds		
Act. can.	9.29	-.08
Actions	28.55	-.05
Place. Sceptre		
ynEFT	196.47	-.49
Sceptre Funds		
Internat'l	30.86	-.13
Obligation	12.21	.01
Place. Sceptre		
ynObligation	337.86	.35
Sceptre Funds		
Équilibré	16.57	-.05
Place. Sceptre		
ynÉquilibrée	606.87	-1.69
Fonds Scotia		
nAm Latine	11.44	.01
nFaible cap	17.96	.07
nCrois Amér	14.58	.14
nCrois Can	37.68	-.32
nCro Euro	13.72	-.12
nCroissIntl	46.87	-.04
nDiv can	18.47	-.03
nEquil can	17.77	.01
xnHypo	10.58	.00
nInd Amér	18.70	.17
nInd can	11.74	-.09
nInd CanAm	13.21	.12
nMar Emerg	5.94	-.05
nMoyForCap	14.08	-.02
nMét Préc	5.15	-.04
nRen global	15.69	-.05
xnR CanAm	14.77	-.07
xnCourtTerme	10.56	-.00
xnuRvCanAm U$	9.92	-.01
xnRevCanGlo	10.17	.01
xnRevenu can	12.31	.00
xnRevmondial	10.42	.01
nPacifique	10.86	-.14
nValCan1ord	15.88	-.02
Scudder Funds		
nCdn Bond	10.31	.01
nCdn Equity	24.29	-.04
nCdn Sml Co	9.20	-.02
nEmerg Mkts	18.10	-.13
nGlobal	21.65	-.13
nGreat Euro	25.20	-.45
nPacific	15.35	-.30
nShTerm Bnd	11.82	—
nUS Gro&Inc	17.10	.16
Spec United		
oAct Amer	23.74	.22
oAct Can	23.07	-.15
oAct Intl	19.34	-.10
oCrois Can	19.36	-.02
ouCr Amer U$	16.54	.01
oCr Amer C$	24.72	.10
oCrois Euro	21.26	-.13
oCroiss Int	12.71	.02
xoDividendes	13.96	.03
oDyn Asiat	8.46	-.08
oMar Prom	10.87	-.07
xoOb C-Terme	5.24	—
oObl Global	10.10	.04
oOb L-Terme	12.43	.01
xoOb M-Terme	9.90	—
oOptmax USA	19.51	.13
oPME Can	9.49	.01
oDivers	12.68	-.04
oPart Can	14.13	-.13
oPlac Can	12.04	-.04
oPac IntDiv	16.56	-.05
oRER OblInt	10.33	.05
oRep Strat	15.58	-.02
oRess Can	4.85	.01
oTelecm Mnd	24.42	.02
Spec Utd Port		
oCan Cr Max	9.66	-.05
oCan Crois	9.70	-.04
oCan Equil	17.18	-.03
oMond Crois	11.56	-.01
oPl Pr Can	10.18	—
xoRev Can	10.02	—
-Sportfund LSVCC		
yzSportfund	8.78	—
Standard Life		
gBalanced	13.62	-.03
gBond	10.21	-.00
gCdn Div	20.61	-.20
gEquity	17.39	-.04
gGro Equity	12.40	-.00
gIntl Bond	10.89	.10
gIntl Equ	14.65	.02
gRessources	9.58	.03
gUS Equity	16.00	.20
Stone & cie ltée		
oFlag Glo	5.23	.00
oPrin Can	6.96	-.07
oPrin Cr&Rv	5.43	-.03
Strategic Value		
oStrgc Vlue	15.95	—
Strat Value		
oAct Amer	15.51	.21
oAct Canad	9.48	-.04
oAp Act Can	6.25	-.02
oAsi Pacifq	4.42	-.05
oComnwealth	10.63	-.01
xoDividendes	10.27	-.03
oEurope	9.25	-.17
oIntrnatnal	14.63	-.05
oMarchés Em	4.24	-.06
oOblig Gouv	5.33	.01

	VANPA	Chg
oP Ent Can	9.19	.02
oRevenu	4.35	—
oÉg Gl RER	5.52	-.01
xoÉquil Can	6.76	-.01
oÉquil Gl	8.19	.01
Strat Value U$		
ouAmer Equ	10.38	.11
ouAsie Pac	2.96	-.04
ouCom'wealth	7.11	-.03
ouEquil Glo	5.48	-.01
ouEurope	6.19	-.13
ouInternat'l	9.79	-.07
ouMar Emerg	2.84	-.05
StratégieGlobale		
oAct Am	19.27	.05
oAct Mond	25.58	-.12
oCan Crois	19.85	-.02
oCan Pet Cp	14.75	-.03
oCdn Opport	17.44	-.02
oDivf ActMd	10.38	-.03
oDivf Euro	18.54	-.34
oDivf Jap+	4.15	-.07
oEuro+	16.13	-.26
oMond Equil	13.95	-.05
oMnd Obl Dv	10.73	—
oMond Soc	26.00	-.29
oMultirev	21.53	-.02
oObl Mond	10.71	-.01
oOblig	5.88	—
oOr+	4.08	-.01
oPerspMond	12.05	-.01
World Tr	12.56	.02
-Strathy Funds		
ynGrowth A	9.06	—
ynGrowth B	12.09	—
Synergy		
oCrois Can	6.07	-.04
ouCtGsStMdU$	3.67	-.03
oCtGesStyMd	5.48	-.03
oGstStylCan	5.59	-.01
oRev CT Can	5.14	-.01
oRép Tac Ac	5.61	-.01
oScPetCpCan	5.36	.02
oVal Can	5.11	-.01
omoment Can	6.73	-.01
omomen GlC$	4.93	-.01
oumomen GlU$	3.30	-.02
Talvest		
oAct Can Cr	6.66	-.03
oActCanFaib	16.14	-.02
oAct ValCan	12.41	-.10
oAsiatique	18.83	-.40
oCan RepAct	7.95	-.04
oChine Plus	5.45	-.13
xoDividendes	15.83	-.04
oEuropeen	19.93	-.38
oGl Fai Cap	8.51	-.06
oGl Sc&T C$	53.75	.62
ouGl Sc&T U$	35.96	.29
oGlo RepAct	8.44	-.10
oGl Sc San	7.84	.01
oGlo Act	5.41	-.06
oMill NvGen	18.57	-.04
xoMill RevÉl	7.67	-.05
oObl CanDev	5.32	.01
xoObl Ht Rnd	10.90	-.02
xoOblig	11.34	—
oREER Glo	7.15	-.08
oRes Can	4.99	.08
xoRevenu	11.02	—
oValLine C$	33.78	.14
ouValLine U$	22.60	.02
TD Ligne Verte		
nAct Can	25.33	-.06
nAct Opt	16.05	-.09
nActPtSocAm	10.33	-.01
nActPtScCan	8.39	.02
nComm&Diver	18.04	.01
nCr Am M-C	28.12	.02
nCrois Asia	9.17	-.22
nCro Equil	17.26	-.07
nCro Euro	21.78	-.48
nCro Japon	10.21	-.11
nCr Lat Am	7.21	-.07
nDividendes	19.73	-.33
nEmerg Mkts	14.18	-.24
nHypo	10.82	—
nIntl Equ	18.57	-.26
nInt Sélect	18.74	-.06
nMét Préc	10.92	-.02
nObl RER In	11.72	.03
nOb Rnd Rél	11.18	-.01
nOblig Can	12.56	—
nObl GovGlo	11.43	.04
nRes Ener	7.89	.05
nRessource	8.34	.04
xnRev CT	9.45	—
nRev Equil	15.64	-.08
xnRev Mens	9.16	—
nSci & Tech	38.65	.52
nSci Santé	14.81	.12
nTitresHypo	10.54	—
nVal Sur Am	18.84	.16
nVal Sûres	16.83	-.18
TD Ligne Ver Ind		
nAm Ind C$	35.20	.20
nuAm Ind U$	23.62	.15
nCanadien	10.93	-.09
nDJIA C$	12.27	.13
nuDJIA U$	8.23	.09
nEurope	10.30	-.17
nJaponais	13.54	-.14
nObl GovCan	11.49	—
nRER Amér	11.65	.11
nRER Intl	11.71	-.26
-Teachers' RSP		
yzEqu Sect	331.90	—
-Tech Inv LSVCC		
gCSTGF	10.05	-.01
Templeton		
oAct Can	9.06	-.03
oCan RépAct	7.18	-.01
oCroiss C$	10.98	-.03
ouCroiss U$	7.34	-.04
oEmeGnts C$	8.71	-.11
ouEmeGnts U$	5.83	-.09
oEqu Mnd C$	7.67	-.03
ouEqu Mnd U$	5.13	-.03
Equilibré	8.79	-.02
oInt Act C$	17.54	-.09
ouInt Act U$	11.73	-.10
oInt Equ C$	6.95	-.02
ouInt Equ U$	4.65	-.03
xoMnd Obl C$	9.41	—
xouMnd Obl U$	6.29	-.02
oMon PtS C$	12.78	-.09
ouMnd PtS U$	8.55	-.08
xoOblig Can	5.01	—
Temple - Frk Ser		
oFrk PtScUS	11.93	.11
ouF PtSmUSU$	7.98	.05
Templeton - Mut		
oMut Bal C$	6.35	-.01
ouMut Bal U$	4.25	-.02
Thomson Kern		
oRes Grth	15.20	-.01
Titan		
oRE Inc C$	9.54	-.08
ouRE Inc U$	6.38	-.06
Tradex		
nAct Mond	9.56	-.11
nActions	13.42	-.03
nCrois Can	9.54	-.03
nOblig	9.84	.01
-Triax (IR/NPV)		
xDiv Hi-Yld	13.45	.03
gNM Tech Tr	17.42	.26
Wld St Yld	18.99	-.04
-Triax Capital		
gTriax Gro	11.32	.01
-Trillium Gro		
ynTrillium	7.44	—
Trimark		
oAct REER	7.54	—
oAmér C$	7.27	-.03
ouAmér U$	4.86	-.04
oCan CroSél	8.01	.03
oCro Sél C$	13.69	-.04
ouCro Sél U$	9.16	-.05
oDécouv C$	7.86	.11
ouDécouv U$	5.25	.05
Entreprise	5.03	.01
oEquil Sél	7.99	—
oEuropl C$	5.72	-.05
ouEuropl U$	3.82	-.05
oIndo-Pa C$	5.57	-.11
ouIndo-Pa U$	3.72	-.09
oObl Avant	5.96	—
oOblig Can	5.50	.01
Pet Ent	5.46	.01
oPetSocCan	4.97	-.03
oRER crosél	4.98	-.02
oRess Can	5.54	—
oRev Gouv	4.83	—
Trimark C$	25.27	-.08
uTrimark U$	16.89	-.12
Tri Can	18.48	.03
Tri CroRev	7.61	.01
Tristar		
oActions	4.82	-.21
oAct Intl	5.17	.05
oEquilibre	5.00	-.02
Ave Université		
oCan Pet Cp	8.58	.03
oCanadien	10.32	-.04
oCroissance	22.41	.17
oMondiales	11.51	-.08
opetite cap	11.32	-.10
oéquilibré	9.20	-.05
Valorem		
oAct Am-Val	12.33	.06
oAct Can-Vl	10.65	-.05
oAct Mond	10.37	-.21
oDiversifié	11.09	-.02
xoDividendes	9.76	-.00
oDémo Can	10.26	-.03
xoOb Can-Val	10.53	—
oTend Demo	14.03	-.10
VenGrowth LSVCC		
ygVenGrowth	14.59	—
-Vertex One (LP)		
ynBalanced	10.47	—
ynVertex LP	13.98	—
-Vision Europe		
gV Euro	17.58	-.35
-Value Contr		
ynCdn Equity	1428.00	—
-Western Growth		
yzWest Grth	6.06	—
-Work Opp LSVCC		
yBWork Opp	6.40	—
-Yield (CE)		
yHi Inc Tr	18.21	—
YMG Capital		
oAmer Gro	5.35	-.01
oCdn Value	4.64	-.02
oCroissance	13.35	-.03
oDv Soutenu	5.00	-.01
oEmerg Co	12.55	.16
oEnterprise	6.33	-.04
oEquilibré	8.85	-.02
oIntl	18.89	-.19
xoObligation	4.88	—
xoRevenu	7.77	-.05
xoSt Fix Inc	5.76	—

FONDS MONETAIRES

Cour. - rendement courant.
Eff. - rendement effectif.

Fonds	Cour.	Eff.	Chg
Acadie (Fonds)			
ynMM	3.51	3.57	—
Acuité Fonds			
xoMM	3.02	3.07	—
Aderes			
oMMF	3.02	3.07	-.00
AGF Gestion			
xMM	3.07	3.12	.02
xuMM $US	4.23	4.32	.10
AIC Income Ser			
oMM	3.94	4.02	.00
AIM Funds C$			
oRend Esp	3.43	3.49	-.01
AIM GT Funds C$			
oMM	3.40	3.46	—
-Alpha Funds			
oMMF	3.23	3.28	.02
Altamira A			
nB-Trésor	4.24	4.33	—
Argentum C$			
xPt Act CT	4.14	4.23	.03
Atlas			
oB-Trés	3.31	3.36	-.00
oMM	3.70	3.77	-.00
ouMM Am	3.96	4.04	.00
Avix			
oMMF	3.68	3.75	.12
Bank of Montreal			
nCP BTrés	3.45	3.51	.00
nuCP MM	3.96	4.04	-.05
nCP MMF	3.53	3.59	.00
nPrest MM	4.37	4.46	-.01
-Beutel Goodman			
MM	4.07	4.15	—
Bissett			
nMMF	4.35	4.44	-.02
BNP Cda Fonds			
ynMM	3.33	3.38	—
Fonds BPI			
oB-Trés	4.00	4.08	—
ouMM $US	4.15	4.24	.03
CT - Sér Éparg			
xnMM	3.55	3.61	—
xnPr MM	3.94	4.02	—
-Capstone Group			
xnCash	4.06	4.14	—
Cartier Fonds			
oMM	3.55	3.61	.01
CI Funds C$			
xoMM	3.94	4.02	—
CI Funds U$			
xouMM US	3.94	4.02	.01
-CIBC Mellon			
nMM	4.44	4.54	—
CIBC Placements			
xnB-Trés	3.67	3.74	-.01
xnMM	3.65	3.72	-.01
xnuMM $US	3.85	3.92	—
xnPrBTrés	4.17	4.26	—
Clarington Cdn$			
oMM	4.06	4.14	-.01
Desjardins			
xnMM	3.69	3.75	.01
-DUNDEE B			
xoMM	3.75	3.82	.01
Elliott&Page			
gBons Trés	3.05	3.10	—
Monétaire	3.93	4.01	—
Ethical Funds			
nMMF	3.46	3.52	.01
EV - ALTUM			
yoMM	1.75	1.76	-1.01
Ficadre Fonds			
xnMM	4.17	4.26	-.01
Fidelity C$			
oCTCda	3.79	3.86	—
Fidelity U$			
ouUS MMF	4.28	4.37	—
-GBC Fonds			
ynMM	3.85	3.92	—
Guardian Gr Cl			
MM Can	3.99	4.07	.03
uMM US	4.36	4.45	.05
Guardian Grp			
oMM Can	3.35	3.41	.03
ouMM US	3.74	3.81	.06
HSBC Fonds			
nMM	3.92	4.00	.01
nuUS $ MM	3.90	3.98	-.01
Infinity			
T-Bill	3.40	3.46	-.01
-Integra Funds			
xnICM Sh-T	4.99	5.11	-.02
InvesNat			
xnB-Trés	4.07	4.15	.01
xnGest Trés	4.62	4.73	.01
xnLiquid	4.42	4.52	—
xnMM	3.81	3.88	.01
xnuMM US	4.16	4.25	.01
xnPres Sûrs	3.65	3.72	—
Investors			
xnMM Can	3.46	3.52	—
xnuMM E	3.82	3.89	—
IRIS			
nMarMonét	6.44	6.64	.08
Jones Heward			
MM	4.10	4.18	-.03
-Leith Wheeler			
nMMF	3.98	4.06	—
Lotus Group			
nIncome	4.04	4.12	—
Mackenzie Ind C$			
xGest Enc	4.06	4.14	.01
xgInd C-Te	3.19	3.24	.01
Mackenzie Uni U$			
xouUS MM	3.76	3.83	—
Manuvie-Cabot			
xnMM	3.57	3.64	.10
Marathon Rend			
oCdnCashMgt	3.85	3.92	.02
Mawer			
xnCdn MMF	4.03	4.11	-.01
MAXXUM			
nMM	3.84	3.91	—
McLean Budden			
nMonétaire	4.16	4.25	.01
-MB Pooled			
nMMF	4.71	4.82	-.01
MD (Gestion)			
xnMonéMD	4.22	4.31	—
-Middlefield			
oMMF	3.97	4.05	.01
Clarica Premier			
nMM	3.69	3.76	—
Navigator fonds			
Money Mkt	3.26	3.31	.03
NordOuest			
xoMM	1.87	1.89	-.01
Nova			
nSh Term	3.93	4.01	-.01
O'Donnell Group			
MMF	4.24	4.33	-.03
gSh Term	3.68	3.75	—
Ont Teachers			
xnFixVal	4.38	4.48	—
PHN Group			
nMMF	4.25	4.34	—
nuUS MMF	4.53	4.63	—
-Primus			
ynMM	4.47	4.57	—
Pursuit Group			
nMMF	4.20	4.29	.01
Royal Mutual			
nB-TCan	3.69	3.76	—
nuMM $US	3.94	4.02	—
nMM Plus	4.47	4.57	—
nMMCan	3.82	3.89	—
Sagit Group			
oTC MMF	4.03	4.11	-.05
Sceptre Funds			
MMF	3.46	3.52	.45
Fonds Scotia			
xn	3.61	3.68	-.01
xnuCanAm MM	3.97	4.05	-.00
xnMM	3.78	3.85	-.01
xnPTB100	4.11	4.20	-.01
xnPTB1M	4.49	4.59	-.01
xnPTB250	4.33	4.42	-.01
Scudder Funds			
nCdn MMF	4.23	4.32	—
Spec United			
nEpargne	3.59	3.65	-.01
oMM Can	3.67	3.74	—
ouMM US	3.61	3.67	-.01
Standard Life			
xgMMF	3.97	4.05	—
Stone & cie ltée			
oPrin MM	3.46	3.52	—
Strat Value			
xoMM	4.09	4.17	.01
StratégieGlobale			
gMM	3.47	3.53	—
Talvest			
xgGst Liqd	5.24	5.38	-.28
xMonét	3.73	3.80	-.05
TD Ligne Verte			
nB-T Can	3.79	3.86	—
nuMM Am	3.99	4.07	—
nMM Can	3.93	4.01	—
nMM Plus	4.54	4.64	—
Templeton			
xnB-Trés	3.82	3.89	-.01
Trimark			
Intér⅓t	3.97	4.05	—
Ave Université			
oEsp			
ces	4.23	4.32	.03
Valorem			
xoGv C-Ter	3.80	3.88	—
YMG Capital			
xoMM	3.82	3.89	.01

FONDS AUTONOMES

Fonds	VANPA	Chg
-		
ynCdn World	6.15	—
-ADA INVESTMENT		
ynDiversifie	10.22	—
AIC dist-gar 75%		
oDist Ac Md	4.59	-.11
oDis Ac Rev	4.78	-.06
oDis Rev Am	4.91	.02
oDist Av Am	5.19	.10
oDist Av II	4.12	-.14
oDist Av Md	4.75	-.10
oDist Ca Dv	4.37	-.09
oDist MM	5.10	—
oDist Val	4.51	-.03
AIC dist-gar100%		
oDist Ac Md	4.58	-.11
oDis Ac Rev	4.76	-.06
oDis Rev Am	4.90	.02
oDist Av Am	5.23	.11
oDist Av II	4.17	-.13
oDist Av Md	4.77	-.10
oDist Ca Dv	4.35	-.09
oDist MM	5.09	—
oDist Val	4.52	-.03
Altamira (CE)		
zPlus-Value	12.22	-.07
-Les Fonds APEX		
yoAct Amer	8.34	-.14
yoAct Cdn	5.71	-.02
yoAct mond	7.39	-.07
yoHypothèque	4.85	.00
yoAsie Pacif	4.39	-.04
yoCrois(AGF)	6.25	-.06
yoCro & Rev	5.41	-.01
yoMM	1.00	.00
yoRev Fixe	4.90	.00
yoVlCan(Dyn)	5.28	-.01
yoÉquil(AGF)	5.12	-.03
yoÉquil(Dyn)	5.01	-.01
-Batirente		
nAct Intl	20.75	-.15
nAct Can	23.69	-.09
nIntrépide	20.30	-.05
nMM	20.00	—
nOblig	29.42	-.01
nPrévoyant	27.99	-.07
nTrésorerie	19.54	-.02
-BPI Héritage(TA)		
oAct Div	10.86	-.05
oDisAmVlRél	17.11	.19
oBons Trés	10.66	.01
oDis Can Ob	10.38	—
oDisCanVlMy	10.76	.04
oDisCanVlRé	9.48	-.06
oDisInVlRél	13.09	-.21
oDisMdVlRél	13.66	-.03
oDis Ob Soc	10.14	-.01
oRev de Div	10.47	-.02
oRev Élevé	10.15	-.02
oRev et Cr	10.67	—
-C.U. Fonds Dist		
gCaIndTSE35	11.48	-.15
gInd Act Am	13.45	-.09
gInd Ob Can	10.20	.01
gInt Ind 7G	12.97	-.21
gRép Actif	10.44	-.06
C.I. GIF (TA)		
oEqu Int	10.17	-.02
oGar MMF	10.13	—
oGarOblcan	9.87	—
oRERActmon	10.08	-.04
oRER Amér	10.10	.09
oRER EqInt	9.98	-.03
oGarRevCHar	10.54	-.03
oGarValHans	11.91	-.10
oGarcanSig	11.23	.06
oÉcoDém mon	10.30	-.02
oÉq can Sig	10.54	.02
oGarAmér	10.26	.11
oGarHarbour	11.19	.02
oGarantiMon	10.34	-.04
oGarantidiv	9.96	-.03
oObl can	10.12	-.02
oRERÉcoDém	10.30	-.02
-Canada-Vie		
ygAct Can	171.78	-.99
ygUS & Itl	86.54	-.46
ygAsie Pac	12.01	-.10
ygEuro	21.43	.09
ygGéré	43.70	-.13
ygHautRevDiv	10.77	-.01
ygMM	68.69	.01
ygObl Intl	14.19	.03
ygRev Fixe	99.74	.01
-Can Vie Gen		
ygAct Am (S)	10.24	-.16
ygActCn(AGF)	11.27	-.06
ygActCn(AIC)	9.14	-.10
ygAct Can(B)	10.20	-.07
ygActCan (L)	10.23	-.06
ygActCan (S)	10.57	.02
ygActCan (T)	11.50	-.01
ygActCan(TE)	11.00	.02
ygActEuro(L)	10.41	.04
ygActMd(AIC)	10.02	-.07
ygAct Md (L)	10.44	-.06
ygAct Mnd(S)	10.83	-.02
ygActMond(T)	11.09	-.11
ygActMnd(TE)	11.19	.04
ygCanHar(CI)	11.26	-.01
ygCr Am (F)	10.78	-.17
ygDiv (AGF)	10.07	-.01
ygFrtNord(F)	11.51	-.13
ygGest Pl(L)	10.14	-.03
ygHarC&R(CI)	10.39	.04
ygHtRvDiv(L)	10.50	-.01
ygI AA(TDCQ)	10.54	-.16
ygI AM(TDCQ)	10.42	-.01
ygI AC(TDCQ)	10.78	-.10
ygI OC(TDCQ)	9.91	.02
ygI Éq(TDCQ)	10.29	-.05
ygMM (L)	10.25	.00
ynMM SC (L)	10.28	.00
ygModConsCon	10.16	-.04
ygModCrDyCon	9.98	-.07
ygModCrMxCon	10.30	-.08
ygModCroCon	9.94	-.06
ygModlModCon	10.36	-.03
ygOb C CT(S)	10.08	.00
ygOblCn(AGF)	9.74	-.00
ygOblInt (L)	9.16	.02
ygPaneuro(S)	10.20	-.01
ygPet Cap(B)	10.25	-.04
ygPt Intl(F)	10.67	-.11
ygRER AM(CI)	10.89	-.10
ygRev Fix(B)	9.81	-.00
ygRevFixe(L)	9.96	.00
ygRpAcCan(F)	10.49	-.06
ygVl Am(AIC)	9.21	-.17
ygÉcoDem(CI)	11.57	-.16
ygÉquil (B)	10.08	-.04
ygÉquil (T)	10.97	-.01
-CCPE RRSP Funds		
ynDivers	94.02	—
ynFixed Inc	87.66	—
ynGlo Equ	18.29	—
ynGrowth	127.92	—
ynMMF	12.29	—
ynUS Equity	28.05	—
-Cdn Gen'l (CE)		
nCdn Gen In	15.38	-.12
C.I. Dist (TM)		
oAméricain	13.42	.14
oHarbour	11.15	.03
oH Croi Rev	10.18	-.03
oValeur	10.57	-.10
oMM	10.57	—
oMondial	12.81	-.05
-Common Sense		
gA Bld I	15.46	-.07
gA Bld II	16.95	-.11
gA Bld III	17.56	-.16
gA Bld IV	17.47	-.18
gA Bld V	17.25	-.19
-Concordia Vie		
ygActions	19.76	—
ygCro Spéc	22.02	—
ygEqu Strat	14.80	—
ynMM	13.48	—
ygOblig	16.40	—
-Co-operators		
ynBalanced	204.95	—
ynBal VAII	97.80	—
ynCdn Equity	203.66	—
ynCdnEquVAII	102.73	—
ynFixed Inc	187.93	—
ynFixIncVAII	97.94	—
ynMMF	106.33	—
ynMMF VAII	101.34	—
ynUS Divers	90.48	—
ynUS DivVAII	91.55	—
ynUS Equ	237.07	—
ynUS EquVAII	88.98	—
-Crown can Emp		
ygActions	16.68	—
ygCombiné	15.42	—
ygOblig	14.09	—
ygVal CT	12.08	—
-Crown Can Prestg		
ygActions	17.23	—
ygCombiné	15.95	—
ygOblig	14.67	—
ygProt rev	11.36	—
ygVal CT	11.62	—
CUMIS Life		
gBalanced	10.40	—
gCdn Bond	10.53	—
gCdn Gr Equ	12.11	.01
gGlo Bal	10.57	—
-CVA REER - Bell		
ynActions	14.66	-.12
ynEquilibre	14.43	.00
ynOblig	15.05	.00
-Empire		
gAct Elite	144.39	-.32
Act Prem	128.61	-.34
gCro Intl E	33.84	.10
gE Div Gro	9.94	-.05
gE SmCapEqu	8.96	.01
gE US Eq In	12.76	.12
zEqu Growth	37.37	-.11
gEquil E	23.58	-.02
nMM E	17.83	.00
gObCanDvEtE	11.73	.01
gOblig E	27.58	.01
gRép Act E	15.17	-.02
L'Equitable		
yzAccum Inc	17.35	—
yzActions	19.86	—
ygAct Cdn	14.27	—
ygAmer Gro	10.63	—
ygAsset All	15.29	—
ygCdn Eq Val	10.30	—
ygGlo Growth	10.44	—
ygIntl	16.79	—
ygInt Fix In	9.82	—
ygOblig Cdn	12.59	—
-First Horizon		
yoAggr	2.52	—
yoEuropean	2.54	—
yoMulti-Asst	11.07	—
oRRSP Hedge	9.43	.01
yoStrategic	2.52	—
-First Trust C$		
Gl 15 /97	17.26	-.22
Gr Marq 98	16.67	-.05
O 10 98	17.88	.16
O 10 99	15.97	.23
zO 10 96	23.47	.37
O 10 97	21.44	.25
Pharm 96	35.91	.15
Pharm 97	26.26	.13
Pharm 98	17.85	.05
Pharm 99	15.11	-.02
Tech 97	29.72	.59
Tech 98	22.97	.33
-First Trust U$		
uGl 15/97U$	11.54	-.18
uGr Marq U$	11.15	-.06
uO 10 U$ 98	10.68	.12
zuO 10 96 U$	15.70	.20
uO 10 U$ 97	14.34	.13
uO 10 U$ 98	11.96	.07
uPharm96 U$	24.02	.04
uPharm97 U$	17.56	.03
uPharm98 U$	11.94	—
uPharm 99U$	10.11	-.04
uTech 97 U$	19.88	.34
uTech 98 U$	15.36	.17
-Fonds de l'ADC		
ynAct EU (K)	16.75	-.33
ynActOrd (A)	33.48	-.39
ynAct Can(T)	11.19	-.01
ynCrois (A)	12.63	-.07
ynFinan. (C)	8.50	.00
ynS&P 500(S)	18.23	-.79
ynTSE 35 (S)	11.88	-.07
ynInter. (K)	17.39	-.12
ynMixte (K)	7.17	-.03
ynMixteNE(K)	11.38	-.07
ynMd Act(TE)	11.93	-.02
ynMond (T)	13.53	-.13
ynO&H (C)	16.47	.00
ynPacif. (K)	20.69	-.27
ynFixe (MB)	10.23	.01
ynSpéc (K)	17.93	-.26
ynEuro (K)	20.89	-.03
ynÉmer. (K)	6.55	-.08
ynÉthique	10.16	-.03
-Great-West - DSC		
ygAct Cro A	231.71	.18
ygAct N-A B	272.88	.32
ygAct Am (G)	430.27	-10.65
ygAct intl P	336.59	4.45
ygActions M	262.72	.21
ygActions S	254.28	-.20
ygAct Can G	234.74	2.45
ygAm Gro (A)	338.06	-11.28
ygAsianGr(A)	254.95	4.59
ygCdn Opp(M)	246.62	.68
ygCdnRE 1(G)	110.29	.09
ygCr & Rev A	216.67	-.36
ygCr & rev M	261.92	-.13
ygDiv/Gro(M)	196.73	-1.34
ygDivers (G)	253.42	-.14
ygDiv (G)	212.06	.17
ygEuro Eq(S)	251.74	-.32
ygGr entre M	234.83	-1.28
ygHypo (G)	219.82	-1.24
ygInd Act G	203.68	1.67

	VANPA	Chg
ygIntlOpp(P)	349.66	9.20
ygMM (G)	175.11	.07
ygMC Cda (G)	243.88	-.70
ygObl Can G	223.43	-.94
ygObl Gov G	244.53	-.36
ygObl Int P	224.68	-2.20
ygObl/Act G	264.46	.82
ygOblig (B)	222.58	-.93
ygOblig (S)	226.67	-1.19
ygPet entr M	216.17	-1.10
ygPort acc G	240.35	.28
ygPort mod G	230.50	-.86
ygPort Pru G	221.88	-.86
ygPort éne G	249.48	.64
ygPort éq G	245.58	.08
ygRes can A	142.72	2.55
ygRev mond A	207.53	-2.04
ygRevenu (G)	275.32	-.56
ygRevenu (M)	225.01	-.07
ygÉquil (B)	243.82	-1.22
ygÉquil (M)	238.88	.99
ygÉquil (S)	245.10	-.80
-Great-West - NL		
ynAct Cro A	229.63	.17
ynAct N-A B	270.43	.31
ynAct Am (G)	425.72	-10.55
ynAct intl P	333.03	4.39
ynActions M	260.35	.20
ynActions S	251.99	-.21
ynAct Can G	232.02	2.41
ynAm Gro (A)	336.61	-11.24
ynAsianGr(A)	253.85	4.57
ynCdn Opp(M)	245.56	.67
ynCdnRE 1(G)	109.22	.09
ynCr & Rev A	214.72	-.37
ynCr & rev M	259.56	-.14
ynDiv/Gro(M)	195.89	-1.34
ynDivers (G)	250.46	-.15
ynDiv (G)	211.15	.16
ynEuro Eq(S)	250.66	-.33
ynGr entre M	232.72	-1.28
ynHypo (G)	217.30	-1.23
ynInd Act G	201.32	1.64
ynIntlOpp(P)	348.16	9.15
ynMM (G)	173.08	.06
ynMC Cda (G)	242.83	-.70
ynObl Can G	220.84	-.94
ynObl Gov G	241.94	-.37
ynObl Int P	222.30	-2.18
ynObl/Act G	261.39	.80
ynOblig (B)	220.58	-.93
ynOblig (S)	224.63	-1.18
ynPet entr M	214.22	-1.10
ynPort Pru G	220.27	-.86
ynPort acc G	238.60	.27
ynPort mod G	228.82	-.86
ynPort éne G	247.66	.63
ynPort éq G	243.79	.07
ynRes can A	141.43	2.53
ynRev mond A	205.66	-2.03
ynRevenu (G)	272.40	-.56
ynRevenu (M)	222.98	-.07
ynÉquil (B)	241.63	-1.21
ynÉquil (M)	236.73	.98
ynÉquil (S)	242.90	-.80
Hartford Vie		
ygAction Can	10.88	—
ygAction Can	10.16	—
ygCanHteTech	10.86	—
ygCr Dynam	11.06	—
ygRev Fonc	9.58	—
ygRér D'Act	9.88	—
ygSelWorEcon	10.48	—
L'Imp		
riale Vie		
yAct Can1 S	10.75	.02
yAct Cn 2 S	10.90	.02
yActMnd(T)1	13.37	-.13
yActMnd(T)2	12.76	-.12
yAct (T) 1	11.37	-.01
yAct (T) 2	10.83	-.01
yActions 1	320.99	-1.07
yActions 2	14.81	-.05
yAm Ind Pl1	18.44	-.31
yAm Ind Pl2	17.65	-.30
yCap CT 1	42.57	.00
yCap CT 2	12.08	.00
yCr Can 1	11.11	-.15
yCr Can 2	11.30	-.15
yCr Mond 1	15.86	-.21
yCr Mond 2	15.30	-.20
yDiv Cons 1	144.94	-.40
yDiv Cons 2	17.66	-.05
yHor Intl 1	13.89	.04
yHor Intl 2	13.08	.03
yHyp Plus 1	183.16	.05
yHyp Plus 2	13.36	.00
yObl Can 1	11.89	.01
yObl Can 2	11.37	.01
yStr Obl 1	266.97	.26
yStr Obl 2	14.88	.01
ycrois 1	10.28	-.07
ycrois 2	10.30	-.07
ypet cap 1	10.18	-.04
ypet cap 2	10.13	-.03
ypet en NA1	10.22	-.09
ypet en NA2	10.24	-.06
yÉquil Cr 1	21.15	-.15
yÉquil Cr 2	12.53	-.09
yÉqu mon 1	9.90	-.08
yÉqu mon 2	9.92	-.08
yÉquil(T) 1	11.29	-.01
yÉquil(T) 2	10.56	-.01
-Imperiale: Crois		
Act N.A.	21.78	.18
Action Can	24.38	-.13
CT	17.37	—
Diversifié	23.53	-.01
-Imp		
riale: Mill		
gAct Amér 1	8.49	.11
nAct Amér 2	8.42	.10
gAct Amér 3	8.51	.10
nAct Amér 4	8.44	.10
gAct Can 1	6.24	-.02
nAct Can 2	6.20	-.03
gAct Can 3	6.26	-.02
nAct Can 4	6.23	-.02
gAct Euro 3	4.86	-.08
nAct Euro 4	4.86	-.08
gAct Intl 1	6.92	-.06
nAct Intl 2	6.87	-.06
gAct Intl 3	6.93	-.06
nAct Intl 4	6.88	-.06
gDiv Can 1	4.84	-.01
nDiv Can 2	4.83	-.01
gDiv Can 3	4.86	-.01
nDiv Can 4	4.85	-.01
gEqu Can 1	6.45	-.02
nEqu Can 2	6.40	-.02
gEqu Can 3	6.46	-.02
nEqu Can 4	6.41	-.02
gMM 1	5.57	—
nMM 2	5.53	—
gMM 3	5.56	—
nMM 4	5.54	—
gPt En NA 1	5.17	.04
nPt En NA 2	5.15	.03
gPt En NA 3	5.18	.04
nPt En NA 4	5.18	.04
gRevenu 1	6.01	-.01
nRevenu 2	5.97	-.01
gRevenu 3	6.02	-.01
nRevenu 4	5.97	-.01
gÉq Mond 3	4.95	—
nÉq Mond 4	4.94	—
Industrielle		
ynABSAcCdnBi	10.17	-.07
ynAFIActFrNd	10.60	-.11
ynANL Act	9.22	-.02
ynActions	132.29	-.12
ynAct S-2	10.25	-.05
ynAdv Can N	10.43	-.03
ynAdv US U	13.59	-.24
ynAméricain	21.00	-.35
ynBBSOblBis	9.76	-.00
ynBNL Oblig	10.21	.01
ynDNL Divers	9.72	-.01
ynDO Div Opp	10.79	-.01
ynDSDiverSec	10.22	-.00
ynDiversifié	27.73	.04
ynDivers S-2	10.26	-.05
ynDiv V	10.35	.02
ygEcoflex A	18.67	-.02
ygEcflx ANL	9.13	-.02
ygEcoflex B	14.95	.01
ynEcflxBBSOb	9.76	-.00
ygEcflx BNL	10.17	.01
ygEcoflex D	17.71	.02
ygEcflx DNL	9.62	-.01
ynEcoDODivOp	10.74	-.02
ynEcflxDSDiv	10.18	-.00
ygEcoflex E	9.53	-.09
ygEcoflex G	9.15	.01
ygEcoflex H	13.80	.00
ygEcoflex I	15.84	.06
ygEcoflex M	13.60	.00
ygEcoflex N	10.31	-.03
ygEcoflex R	10.40	.01
ygEcoflex S	20.66	-.34
ygEcoflex T	11.17	-.05
ygEcoflex U	13.43	-.23
ygEcoflex V	10.32	.02
ynEcflxABSAc	10.14	-.07
ynEcflxKFIEu	9.21	-.02
ynEcflxAFIAc	10.57	-.11
ynEcflxNFIEx	10.62	-.08
ynHypo	63.04	.02
ynIntl	16.19	.06
ynKFI Europe	9.24	-.02
ynMM	13.49	.00
ynMar Emer	9.69	-.09
ynNFIExpCda	10.65	-.08
ynOblig Mond	9.16	.01
ynOblig	71.09	.06
ynOblig S-2	10.41	-.00
ynRevenu R	10.42	.01
Infinity Seg		
oGtd Cdn	7.46	-.14
oGtdInc&Gro	6.84	-.03
oGtd Intl	8.26	.03
oGtdWlthMgt	7.45	-.13
-GI (G-W)		
ygIG/GWL AC	10.84	.04
ygIG/GWL Div	9.79	-.04
ygIG/GWL MM	10.13	.00
ygIG/GWL OBG	9.90	-.04
-IOF Foresters		
gActions	44.02	-.04
gEquilibré	29.37	.00
gMM	17.23	.00
gOblig	23.73	.02
CLARICA PORT		
ynAlpin Act	9.40	-.06
ynAlpin Asia	14.67	-.10
ynAlpin Ress	7.69	.05
ynrép actifs	10.12	-.06
ynSom ActÉtr	12.25	-.08
ynSom Act	10.73	-.05
ynSom Cr&Div	10.39	-.02
ynSom Cr&Rev	10.54	-.02
ynSup Amér	12.02	-.18
ynSup Croiss	9.40	-.04
ynSup Divers	10.76	-.05
ynSup Intl	13.47	.01
ynSup MarÉme	10.47	-.09
ynSup Oblig	10.21	.02
ynSup Pl Hyp	10.50	.01
ynSup Séc	11.14	-.08
ynTri découv	10.92	-.25
ynTri mond	11.26	-.11
ynTri équil	11.12	-.01
ynact cdns	11.90	-.01
yncroiss amé	10.26	-.16
ynfront nord	10.46	-.11
ynobl avan	10.01	-.00
ynéquil plus	10.04	-.02
-CLARICA PDG		

	VANPA	Chg
ygAGF Div	10.26	-.01
ygAct Amér	33.62	-.66
ygAct Mond	14.98	-.26
ygAc RER P-A	16.49	-.08
ygn-RER P-A	15.06	-.25
ygActions	20.33	-.16
ygCroissance	28.21	-.33
ygEquilibré	23.27	-.15
ygFid Cr Eur	12.04	-.02
ygFidPetCpAm	10.27	-.13
ygMM	1.02	.00
ygOblig	23.22	.03
-London Life FF		
ygAm Eq (MX)	13.96	-.44
ygAm Gr(AGF)	11.34	-.18
ygAs Gr(AGF)	15.60	-.10
ygBal Gr (L)	9.78	-.05
ygBal (BG)	10.27	.01
ygBal (S)	9.80	-.03
ygBond (L)	190.06	.19
ygCdnBal(MX)	10.40	-.05
ygCdnEqG(MX)	8.94	-.05
ygCdnEqu (G)	9.81	-.10
ygCdn Equ(L)	322.21	-1.81
ygCdnOpp(MF)	11.65	-.20
ygDivers (L)	172.53	-.59
ygDiv (L)	9.84	-.02
ygDiv (MX)	10.05	-.07
ygEquity(MF)	9.84	-.06
ygEquity (S)	9.42	-.05
ygEqu/Bnd(G)	9.88	-.06
ygEuro Eq(S)	10.00	.01
ygGlb Eq (L)	10.76	-.10
ygGlb Eq(MX)	10.85	-.16
ygGov Bnd(G)	10.20	.01
ygGr&In(AGF)	10.30	-.06
ygGr&Inc(MF)	9.88	-.03
ygGr Eq(AGF)	9.27	-.04
ygGr Equ (L)	9.82	-.06
ygInc (L)	10.18	.01
ygIncome(MF)	10.24	-.03
ygIncome(MX)	9.94	.01
ygIntEqu(JF)	14.11	-.05
ygLg Co (MF)	10.07	.01
ygMMF (L)	19.64	.00
ygMidCap(G)	9.90	-.13
ygMortgag(L)	139.07	.02
ygNA Bal (L)	9.77	-.04
ygNA Eq (BG)	10.85	.00
ygNatRes(MX)	10.56	.08
ygPr Met(MX)	9.36	.11
ygR Est (G)	10.44	-.01
ygUS Equ (L)	38.05	-.60
-Lutheran - FORT		
ygAsia Pac	11.51	-.09
ygCdn Bal	44.00	-.13
ygCdn Bond	100.75	.01
ygCdn Equity	172.38	-.99
ygEuropean	23.29	.09
ygIntl Bond	14.44	.03
ygIntl Equ	87.13	-.47
ygMMF	67.27	.01
FPG p Manuvie		
oCr Eur Fd	9.85	-.14
oMnl Cl Mnv	9.89	-.04
oFPG vr Mnv	9.97	-.02
nAA Ind Mv	10.22	.09
oAC AGF Mv	10.21	-.13
nAC Ind Mv	10.17	-.08
oAC Sce Mv	9.87	-.09
oAQ E&P Mv	10.38	-.03
oAUS Tal Mv	10.10	.05
oAssDnmq Mv	9.98	-.04
oCA E&P Mv	10.29	.12
oCA Fdlt Mv	10.05	.06
oCC Fdlt Mv	9.78	-.10
oCCA AGF Mv	10.35	.09
oCCA AIM Mv	10.19	.12
oCCC AIM Mv	10.39	-.01
oCCGC AtlMv	10.29	.34
oCCS Tri Mv	11.21	.04
oCD Dnmq Mv	10.23	-.03
oCE Sce Mv	9.76	-.04
oCM Mrl Mv	9.57	-.03
oCR AGF Mv	10.50	-.03
oCRA Tal Mv	10.31	-.05
oCSI Tri Mv	11.01	-.03
oCan O'D Mv	10.26	-.08
oDiv AGF Mv	9.93	-.07
oEC Atl Mv	10.05	.02
oFN Fdlt Mv	10.30	-.06
oHar CI Mv	10.65	.02
oMM E&P Mv	10.18	—
nMMn E&P Mv	10.19	—
oMOG AGF Mv	9.46	.02
oOC AGF Mv	9.77	—
oOC Fdlt Mv	9.80	—
oObM Dyn Mv	9.20	.04
oPl Fdlt Mv	10.12	-.03
oRA Aud Mv	10.31	-.06
oRA Cr Mv	10.15	-.05
oRA Mod Mv	10.00	-.02
oRA Séc Mv	10.00	—
oRA Équ Mv	10.14	-.03
oRAC FdltMv	10.09	-.05
oRC HCI Mv	10.11	-.03
oRS E&P Mv	10.89	-.01
oRev Tal Mv	10.01	—
oSél O'D Mv	10.36	-.06
oTRE AGF Mv	9.89	—
oVAB Mrl Mv	11.11	.10
oÉqS Tri Mv	10.70	—
oÉqu E&P Mv	9.74	-.02
-Manulife GIF		
oAGF Am Gro	20.23	.16
oAGF CdnBnd	11.36	-.01
oAGF CdnSto	9.17	-.12
oAGF Divd	10.35	-.08
oAGF Gr&Inc	10.62	-.03
oAGF Gl Bnd	11.45	.03
oAGF Hi Inc	10.40	—
oML AIM AmG	13.23	.15
oML AIM CG	12.28	-.01
nCdn Ind	10.51	-.08
oDyn Div	9.93	-.04
oDyn GlB	9.56	.04
oDyn Ptr	10.46	-.04
oE&P Amer	13.76	.16
oE&P Bal	9.85	-.02
oE&P Equ	9.43	-.02
oE&P MM	10.72	—
nE&P MM NL	10.76	.01
oE&P Val	10.55	-.03
oFid Cdn AA	13.10	-.06
oFid CdnBnd	11.26	—
oFid CapBui	8.86	-.08
oFid GrAmer	15.90	.10
oFid IntPor	15.40	-.05
oFid TNorth	12.84	-.07
oHarbour	11.09	.02
oHrb G/I	10.11	-.04
oHyp US	13.48	.05
oO'D Sel	10.90	-.06
oO'D Cdn	10.18	-.07
oTal Ass	11.40	-.06
oTal Inc	10.37	—
oTri SelBal	11.24	—
oTri SC Gro	10.80	.04
oTri SelGro	12.81	-.04
nUS Ind	14.36	.13
-Manuvie		
yzNAL AccAct	18.10	—
yzNAL AccEqu	17.57	—
ygNAL Act Am	27.40	—
yzNAL ActUni	20.03	—
yzNAL ActCan	20.27	—
yzNAL DivCan	23.79	—
yzNAL MM Can	18.73	—
yzNAL OblCan	26.28	—
-Manuvie		
yzV CT 1	17.89	—
yzV CT 2	16.58	—
yzV ActMon 1	17.18	—
yzV ActMon 2	16.58	—
yzV ActAm 1	29.40	—
yzV ActAm 2	28.41	—
yzV Divers 1	21.51	—
yzV Divers 2	19.92	—
yzV GnsCap 1	14.21	—
yzV GnsCap 2	13.16	—
yzV OblMon 1	11.76	—
yzV OblMon 2	11.35	—
yzV Oblig 1	21.84	—
yzV Oblig 2	20.26	—
yzV Place 1	19.14	—
yzV Place 2	17.70	—
-Maritime - A&C		
ynAccrois	28.52	-.27
ynAct Can	16.06	-.04
ynAct Divers	10.51	-.09
ynAct Dynam	11.48	-.19
ynAct Mond	15.18	-.19
ynBas Pac	85.08	-.94
ynCro Rev Am	220.75	-3.13
ynDecouverte	13.96	-.44
ynEquilibr	27.22	-.11
ynEurAsie	13.32	-.09
ynEurope	11.61	-.03
ynMM (A)	33.16	.00
ynMM (C)	32.54	.00
ynOblig (A)	21.74	-.00
ynOblig (C)	21.59	-.00
ynRev Div(A)	16.27	-.06
ynRev Div(C)	16.22	-.06
ynS&P 500	26.66	-.39
-Maritime - B		
ygAccrois	9.71	-.09
ygBass Pac	9.08	-.10
ygAct Can	9.71	-.02
ynAct Divers	9.56	-.08
ygAct Dynam	10.68	-.18
ygAct Mond	12.53	-.16
ygConsSynRER	10.62	-.05
ygConservSyn	10.36	-.06
ygCro Rev Am	15.30	-.22
ygDecouverte	12.51	-.39
ygEquilibré	9.61	-.04
ygEurAsie	11.94	-.08
ygEurope	11.09	-.02
ygOblig	8.79	-.00
ygPerSynREER	11.18	-.08
ygPerformSyn	10.95	-.09
ygRev Div	11.49	-.04
ygRev&crois	10.17	-.04
ygS&P 500	11.81	-.17
-Middlefield		
nMINT	7.20	-.02
nSAGE	13.34	.07
-Nationale-Vie		
gActions	10.03	-.05
gAction Glo	8.99	-.08
gDiv Income	11.20	.02
gEquilibré	10.71	-.02
gIntl Equ	13.86	-.05
gMM	14.04	.00
gRevenu Fix	9.52	-.00
gUS Eq Ind	10.90	.13
-NN Financiers		
ygAm Rep Act	10.25	-.12
ygCan Comm	12.89	-.14
ygCan Pet Cp	10.46	-.05
ygCan Res Nt	11.14	.09
ygCan Sv Fin	9.44	-.08
ygCan-Am	11.24	-.17
ygCan-Asian	9.70	.13
ygCan-Daq100	14.69	-.28
ygCan-Euro	13.00	-.02
ygCan-Glo Bd	10.44	.01
ygCan-Émerge	7.37	-.14
ygCdn Ind 35	19.86	-.13
ygCroiss can	7.16	-.04
ygDividendes	11.92	-.02
ygIndActAmér	10.89	-.21
ygIndActEuro	10.17	.01
ygInd Obl In	9.03	.02
ygMrq Nt Int	11.43	.08
ygNN Elite	11.63	.01
ygObligation	9.24	.00
ygR		

	VANPA	Chg
p Actif	15.27	-.09
ygTech Inf	12.78	-.23
North West		
ygEcoflex A	18.67	-.02
ygEcflx ANL	9.13	-.02
ygEcoflex B	14.95	.01
ynEcflxBBSOb	9.76	-.00
ygEcflx BNL	10.17	.01
ygEcoflex D	17.71	.02
ygEcflxDODiv	10.74	-.02
ygEcflxDSDiv	10.18	-.00
ygEcoflex E	9.53	-.09
ygEcoflex G	9.15	.01
ygEcoflex H	13.80	.00
ygEcoflex I	15.84	.06
ygEcoflex M	13.60	.00
ygEcoflex N	10.31	-.03
ygEcflxNFICd	10.62	-.08
ygEcoflex R	10.40	.01
ygEcoflex S	20.66	-.34
ygEcoflex T	11.17	-.05
ygEcoflex U	13.43	-.23
ygEcoflex V	10.32	.02
ynEcflxABSAc	10.14	-.07
ynEcflxAFIAc	10.57	-.11
ynEcflxKFIEu	9.21	-.02
RSA Fonds Seg		
gEquilibré	15.63	-.03
gRSA Act	18.22	-.06
gRSA Croiss	13.97	.06
gRSA Divid	9.92	-.05
gRSA Naiss	9.37	-.05
gRSA amér	25.38	-.56
gRSA intern	15.23	-.21
gRSA rev	11.46	—
-SSQ VIE		
oAstra 110	9.59	-.04
oAst 110 II	9.76	-.05
oAstra 125	9.81	-.01
oAst ActCnII	10.57	-.04
oAstra Amér	11.43	.04
oAstra Intl	11.07	.04
oAstra Can	9.51	-.05
oAstra Dem	11.03	-.08
oAstra Div	9.72	-.01
oAst Dynam	10.28	-.03
oAst IA RER	10.56	-.01
oAst IndCan	10.43	-.07
xnAstra MM	10.00	—
oAst Ob II	9.57	-.00
oAstra Obl	9.64	-.00
oAst Secur	9.95	-.02
oAstra Equ	10.09	-.02
-Standard Life		
gIIA Bal	33.43	-.07
gIIA Bond	30.72	-.00
gIIA Equity	35.94	-.05
gIIA US Equ	10.71	.13
gIIAactintl	10.51	.01
gIIAdivcan	10.01	-.10
gIIAéqderev	10.03	-.02
-Sun Life 100%		
yoAGFCatCrAm	11.10	-.19
yoAGFTreCan	11.08	-.11
yoAGFCrRevCn	11.07	-.07
yoFidCrAmer	10.53	-.16
yoFidFrontN	11.10	-.12
yoFidPoIntl	10.63	-.12
yoFidRepActC	10.35	-.06
yoSce Ac Am	9.70	-.13
yoSceActCan	10.30	-.06
yoSce Oblig	9.84	-.00
yoSceEquilCr	9.94	-.03
yoSp Act Am	10.63	-.20
yoSp Act Can	11.06	-.10
yoSp Act Int	9.64	-.11
yoSp Div	9.71	-.03
yoSp MM	10.23	.00
yoSp Ob MT	9.88	-.00
yoSp Par Can	10.37	-.12
yoSp Pl Can	10.28	-.03
yoSpPoCanCrM	10.62	-.11
yoSpPoCanCro	10.53	-.09
yoSp PtRvCan	9.88	-.02
yoSpPortMoCr	10.78	-.08
yoSpPtCanEq	10.27	-.06
yoSpPoPlPrCn	10.07	-.04
yoTrCanCrSe	11.23	-.01
yoTri Cr Sel	10.93	-.11
yoTriObliCan	9.90	-.00
-Sun Life 75%		
yoAGFCatCrAm	11.33	-.20
yoAGFTreCan	11.12	-.11
yoAGFCrRevCn	11.08	-.07
yoObliCanTri	9.87	—
yoFidCrAmer	10.88	-.17
yoFidFrontN	11.20	-.12
yoFidPoIntl	10.69	-.12
yoFidRepActC	10.41	-.06
yoPortMoCrSp	11.24	-.09
yoSce Act Am	10.07	-.13
yoSceActCan	10.37	-.06
yoSce Oblig	9.51	-.00
yoSceEquilCr	9.99	-.03
yoSp Act Am	10.13	-.19
yoSp Act Can	10.76	-.10
yoSp Act Int	9.69	-.11
yoSp Div	9.75	-.03
yoSp MM	10.25	.00
yoSp Ob MT	9.93	—

	VANPA	Chg
yoSp Par Can	10.32	-.12
yoSp Pl Can	10.14	-.03
yoSp PlRvCan	9.87	-.02
yoSpPtCanEqu	10.29	-.06
yoSpPtCanCr	10.57	-.09
yoSpPoCanCrM	10.72	-.11
yoSpPoPlPrCn	9.89	-.04
yoTrCanCrSel	11.18	-.01
yoTri Cr Sel	11.07	-.11
Talvest Synch		
yoConservSyn	10.36	-.06
yoConSynREER	10.62	-.05
yoPerformSyn	10.95	-.09
yoPerSynREER	11.18	-.08
yoRev&croiss	10.17	-.04
TD GIF		
oGtd Bond	9.93	-.00
oGtd Equity	11.25	-.03
oGtd Value	9.95	-.06
oGtd GblSel	10.99	-.04
oGtd Growth	10.02	-.04
oGtd HlthSc	9.51	.08
oGtMgdI&G R	9.80	-.05
oGtMgdIdxNR	9.97	-.05
oGtd Idx R	9.91	-.04
oGtdUS BCEq	10.12	.09
oMgdAgGthNR	9.90	-.07
oMgdAgGth R	9.86	-.08
oGtMgdGthNR	9.76	-.06
oGtMgdGth R	9.83	-.07
oGtMgdI&GNR	9.73	-.05
Templeton-All		
nB-Trés FPG	10.32	—
oBalise FPG	5.75	-.01
oCanAct FPG	5.86	-.02
oCanÉql FPG	5.62	-.01
oCroiss FPG	6.15	-.01
oIntAct FPG	6.00	-.03
-Templeton (CE)		
nEmMkts App	13.65	-.13
-Transamerica TS		
g21e Si		
cle	15.39	.25
ygActions	9.46	—
ygAct Amér	6.42	—
gCan FDR	3.94	-.03
gEquil Intl	7.42	-.01
ygEquilibré	7.98	—
gEuro 100	8.68	-.19
g500 Amer	10.94	.13
gInd AC 60	5.43	-.03
gJapon 225	4.14	-.04
gMM Can	6.00	—
gOblig Amér	4.87	.03
gOblig Can	6.43	—
ynTrans Agnt	19.49	—
ygTrans Rice	35.74	—
gÉquil Amér	5.53	.04
Trimark Seg(AIG)		
oAmér C$	4.82	-.02
oCan CroSél	5.28	.02
oCroiss Sél	5.62	-.02
oDécouverte	7.17	.10
oEquil Sél	5.25	—
oEuroplus	4.94	-.04
oIndo-Pac	7.35	-.13
oObl Avant	5.13	.01
oOblig Can	5.13	.01
oPetSocCan	5.24	-.03
oRess Can	5.87	—
oRev Gouv	5.17	—
-Westbury Can Vie		
ygAccr Var	19.74	—
ygEquilibré	19.97	—
ygOblig	17.95	—
-Zurich Vie		
ygAct CanScu	10.32	.01
ygInAcCan300	10.34	-.11
ygInAcIntl	10.20	-.01
ygIndInv CT	10.18	.01
ygInd Ob Can	9.78	.01
ygInd Équil	10.01	-.04
ygR&C EU Scu	10.24	-.15

AUTONOMES MONETAIRES

Fonds	Cour.	Eff.	Chg
-C.U. Fonds Dist			
xgMM	3.91	3.99	.20
CUMIS Life			
xgMMF	3.61	3.67	—
L'Equitable			
ygMM	3.19	3.24	—
Hartford Vie			
xygMM	2.63	2.66	—
Infinity Seg			
Gtd T-Bill	3.40	3.46	-.01
-Maritime - B			
ygMM	4.89	5.01	—
-NN Financiers			
ygBonsTrés	3.46	3.52	—
ynMMF	4.08	4.16	—
RSA Fonds Seg			
xgRSA Mon	3.82	3.89	.01
-Standard Life			
gIdéal MM	3.89	3.97	—
TD GIF			
xGtd Money	3.75	3.82	—
Trimark Seg(AIG)			
Intér⅓t	3.97	4.05	—

Août 05, 1999.

Options sur l'indice S & P 100 à Chicago

PRIX DE LEVÉE

ACHATS

Prix	Août	Sept.	Oct.
620	62.875	—	—
635	40.500	n/d	n/d
640	44.250	—	—
650	36.375	—	n/d
660	26	38	—
665	22.500	29	n/d
670	19.625	26.250	n/d
675	17.750	27	n/d
680	14.750	24.125	30
685	12	21.250	n/d
690	9	20.125	28
695	6.750	17	n/d
700	5.250	14	20
705	3.750	11.500	n/d
710	2.625	10.875	—
715	1.625	7	—
720	1.125	7	13.125
725	.687	5.375	—
730	.437	4.500	n/d
735	.312	3.625	n/d
740	.250	2.750	7
750	.062	1.875	n/d
760	.062	1	3.750
765	.062	n/d	n/d
780	.062	.375	1.500
790	—	—	.937

VENTES

Prix	Août	Sept.	Oct.
560	.250	2	n/d
580	.437	3.250	6.625
590	.562	4.250	n/d
600	.687	4.500	11.500
610	1	n/d	n/d
620	1.437	7.375	15
625	1.750	n/d	n/d
630	2.062	8.250	n/d
635	2.625	n/d	n/d
640	3	9.875	17
645	3.500	n/d	n/d
650	4	11.750	n/d
655	5	n/d	n/d
660	5.875	14.500	22.500
665	7.250	22.750	n/d
670	8.500	17	n/d
675	10	21.375	n/d
680	11.750	22.375	30
685	14.750	25.125	n/d
690	16.500	25.625	33.250
695	19.500	31	n/d
700	23.250	33	39
705	27	41	n/d
710	31.125	37	—
715	36.625	—	54.625
720	40.750	44.500	53
725	48	—	n/d
730	52	—	n/d
735	57	57	n/d
740	64.250	—	73
760	88	—	—

Vol. total, options d'achats:..................52,358
Int. en cours, options d'achats: 171,705
Vol. total, options de ventes:................58,071
Int. en cours, options de ventes: 195,168
Index: Haut: 681.20; Bas: 665.77
Fermeture: 681.19; Hausse: 6.93

LES MÉTAUX

MARCHÉ DE LONDRES PRIX EN DOLLARS US PAR TONNE MÉTRIQUE

FERMETURE

CUIVRE (catégorie-A-)

Comptant	1657-1658
3 mois	1689-1690
15 mois	1745-1755
Ventes	73.803 (59.857)

ÉTAIN

comptant	5170-5180
3 mois	5225-5230
15 mois	5305-5315
Ventes	5 196 (2 615)

PLOMB

comptant	488-489
3 mois	500-501
15 mois	515-520
ventes	11.589 (9 962)

ZINC (qualité supérieure)

comptant	1098-1099
3 mois	1112-1113
15 mois	1082-1087
ventes	26.128 (26 831)

ALUMINIUM

comptant	1418,5-1419,5
3 mois	1446,5-1447
15 mois	1488-1493
Ventes	86.982 (93 909)

NICKEL (dollars)

Comptant	6190-6200
3 mois	6185-6195
15 mois	6030-6050
ventes	29 387 (23 861)

BOURSE DE MONTRÉAL

XXM *3763,65*

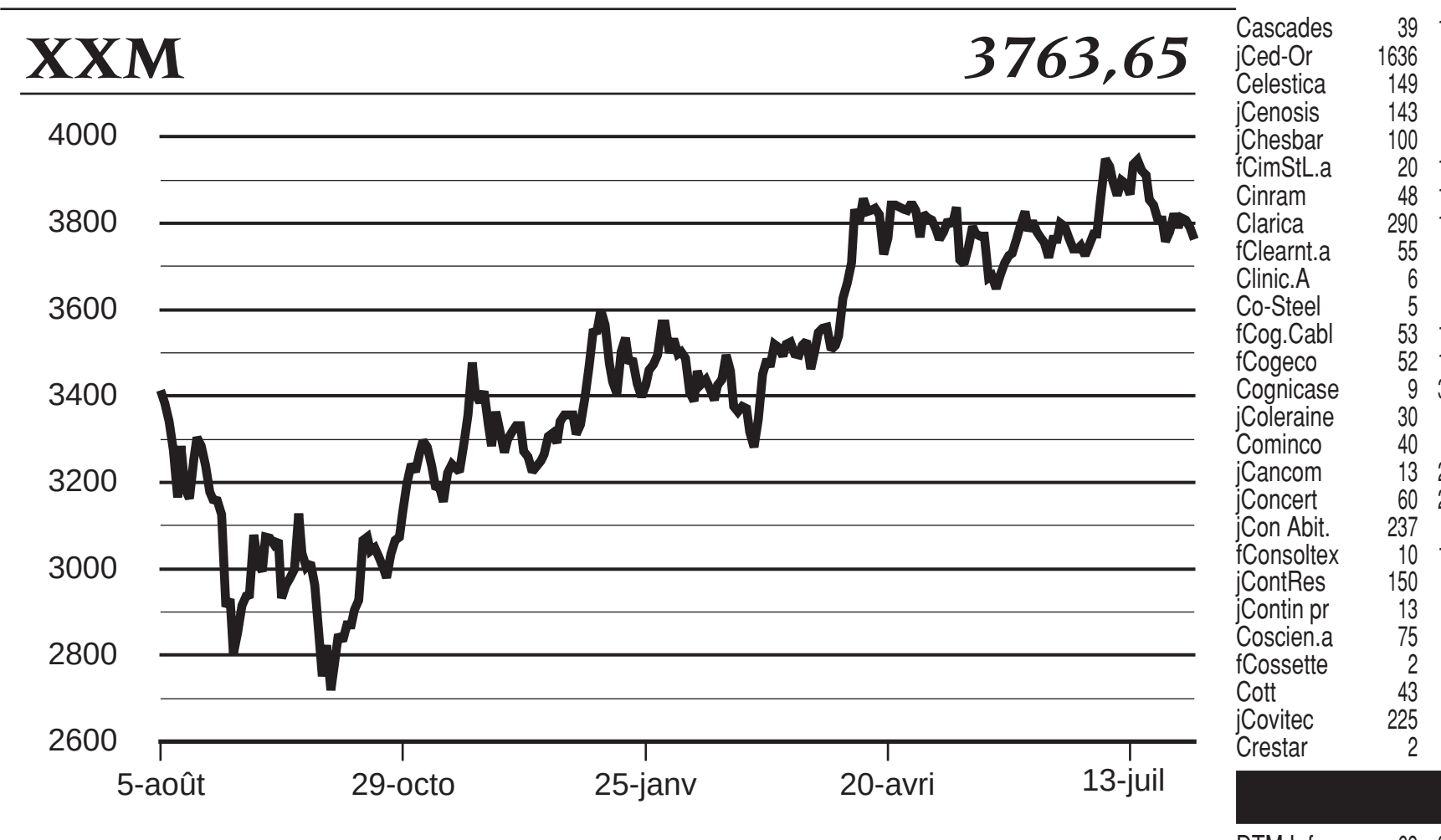

Comment lire les cotes financières

Les titres sont énumérés par ordre alphabétique. Seuls apparaissent les titres transigés au cours de la période. La valeur des titres est exprimée en dollars. Seules les deux premières décimales apparaissent.

- **Div** = Dividende par action sur une base annuelle.
- **C/B** = Cours de l'action divisé par le bénéfice annuel par action.
- **Ventes** = En centaines sauf si la mention «z» (unités) apparaît. Les volumes indiqués sont calculés à la clôture officielle
- **Haut** = Sommet atteint par le titre au cours de la période.
- **Bas** = Plancher touché par le titre au cours de la période.
- **Ferm.** = Cours à l'arrêt des transactions.
- **Ch** = Variation par rapport au cours de fermeture de la séance précédente (lot régulier).

Explication des codes

Bourse de Montréal et Toronto

- **p** ou **o** = Titre assujetti à une réglementation spéciale.
- **f** = Action ordinaire sans droit de vote ou à droit de vote subalterne.
- **z** = Lot brisé.
- **Wt** ou **w** = Bon de souscription (Warrant).
- **u** = Unités de capital-actions.
- **pr** = Action privilégiée.
- **ro** = Offre de droits

Bourse de Vancouver

- **q** = Action ordinaire sans droit de vote ou à droit de vote subalterne.
- **z** = Lot brisé.
- **f** = Entreprise commerciale ou industrielle.
- **y** = Entreprise de ressources.

Bourse de New York et Amex

- **g** = Dividende en dollars canadiens.
- **e** = Dividende extraordinaire.
- **t** = Dividende en action.
- **c** = Dividende spécial faisant suite à une liquidation.
- **a** = Dividende annuel plus un dividende extraordiaire.
- **i** = Paiement suspendu du dividende.
- **s** = Après fractionnement d'actions.
- **x** = Ex-dividende.
- **d** = Nouveau bas de l'année.
- **u** = Nouveau haut de l'année.
- **pf** = Action privilégiée.
- **Wt** = Bon de souscription.
- **v** = Suspension des transactions.
- **vi** = Situation de faillite.

Fonds communs de placement

Le prix indiqué correspond à la valeur nette d'une action ou d'une unité lors de la dernière évaluation comptable du fonds.
Ces données sont pour information seulement et sont sujettes à confirmation auprès de l'émetteur.

- **n** = Sans commission.
- **g** = Avec frais de rachat.
- **o** = Avec frais d'achat ou de rachat.
- **y** = Évaluation différée.
- **z** = Non disponible.
- **u** = En dollars américains.
- **x** = Ex-dividende. Ex-dividende signifie que l'acheteur du fonds n'a pas droit au dividende pendant la période ex-dividende.
- **m** = Achat minimum de 150 000$.
- **—** = Institut des fonds d'investissement du Canada
- **l** = Signifie que le fond exige des frais à l'achat.
- **vanpa** = Valeur liquidative nette par action

Valeurs	Ventes (100)	C/B	Haut	Bas	Ferm.	ch. Net	52 sem. Haut	52 sem. Bas
A / B								
ADS	15	46	2.30	2.30	2.30		6.25	1.91
AGRA	160	12	11.20	11.20	11.20		11.30	8.05
At&t Rcpt	2	36	94.50	94.50	94.50	-0.30	97.50	23.25
jAbcourt	80		0.12	0.12	0.12	0.01	0.19	0.03
Abitibi-C	648		19.00	17.10	19.00	1.50	19.45	11.65
fAeterna	14		4.55	4.50	4.50	-0.10	8.00	4.00
jAgritek	100		0.24	0.21	0.21	0.01	1.10	0.18
Air Canda	2088	69	6.95	6.80	6.90	0.05	9.10	5.15
fAirCan.A	13	59	5.90	5.75	5.90	0.10	8.25	4.55
Alta.energ	6	110	46.00	46.00	46.00	1.00	48.50	28.00
Alcan Alu	659	23	46.70	45.85	46.25	-0.15	49.35	28.85
fAliCT.b	4		19.40	19.40	19.40		21.65	14.00
AlliForest	32	78	17.10	17.00	17.10	-0.25	20.75	12.75
jAllican	162		0.60	0.59	0.60		0.75	0.20
Amalg.In							(Voir plus bas)	
Amisco	4	11	8.00	8.00	8.00	0.05	11.25	5.05
Amisk.A	60		1.95	1.76	1.95	-0.03	2.30	1.00
jAngl.Swis	20		0.21	0.21	0.21		0.91	0.18
jAntoro	36		0.04	0.04	0.04		0.14	0.02
jartqst.wt	30		0.05	0.02	0.02	-0.08	0.30	0.02
fjartqst.b	60		0.90	0.75	0.75	-0.05	1.20	0.75
fAstral.A	915	24	25.00	24.80	24.80	-0.45	28.50	15.75
fAtco I	24	15	43.25	43.00	43.25	0.25	43.50	30.00
Athabasca							(Voir plus bas)	
Axcan	111	425	9.00	8.50	8.50	-0.50	11.60	5.70
BC GAS	27	15	28.90	28.65	28.65	-0.20	32.50	26.75
BCE emg	5324		30.00	26.00	27.00	-3.35	48.00	6.75
BCE Inc.	328	9	71.85	69.95	70.25	-1.40	78.05	39.80
BCE Mbl	6		57.60	57.60	57.60	-0.10	57.85	32.50
bct.telus	217		33.20	32.05	32.20	-1.05	43.00	32.05
bct.tel nv	110		32.00	31.10	31.20	-0.95	40.75	31.10
fBMTC.a	4	10	21.25	21.00	21.25	0.70	26.85	16.50
Bq.Laur	358	9	24.15	23.85	24.10	0.05	29.80	20.10
Bque Nat	270	11	18.35	18.10	18.20	-0.05	26.20	18.10
Bq.na.sr10	7		27.50	27.50	27.50		28.75	26.80
BquNat.no	5		16.00	16.00	16.00		16.90	12.25
Bqnat.nik	10		11.80	11.50	11.50	-0.45	12.15	10.00
BquNat.nk	10		9.25	9.25	9.25		9.35	8.55
BquNat.nt	3		18.80	18.80	18.80	-0.55	20.00	13.10
Bq Royale	418	13	65.20	63.50	63.80	-1.05	84.25	57.50
Bq.Ry.srF	13		25.90	25.35	25.35	-0.25	27.00	25.15
Bq.Ry.srG	3		25.25	25.25	25.25	-0.50	26.70	25.25
Bq.Ry.srH	17		27.40	27.35	27.40	0.15	29.10	26.80
Bq.Ry.srl							(Voir plus bas)	
B.TD.SrG							(Voir plus bas)	
Bq. T-D	58	15	29.00	28.15	29.00	0.35	45.40	18.75
Bq.C.Imp	444	18	35.00	34.45	34.65	-0.35	43.55	24.45
Bque Mtl	41	12	54.15	53.40	53.40	-0.70	71.05	51.80
BMO.Bsr5	10		24.25	24.25	24.25	0.10	26.60	23.90
BMO Sr4	2		25.35	25.35	25.35	0.25	26.60	25.10
BMO Sr1	8		27.25	27.25	27.25	0.25	28.60	27.00
BMO Sr3	25		26.20	26.05	26.20	-0.30	28.05	24.75
Bq.N.Ecos	421	11	30.45	29.85	29.85	-0.40	36.90	22.85
B NE Sr9	2		27.85	27.85	27.85		29.65	26.25
B NE Sr7	2		27.95	27.95	27.95	-0.05	29.30	27.50
Barrick	244	23	29.55	29.20	29.20	-0.30	35.90	20.40
Beau Can	125	18	2.40	2.36	2.40		2.65	1.50
Bell.Intl	95		16.85	16.50	16.85	-0.15	28.70	9.60
jBennett	23	23	6.25	6.00	6.00	-0.35	7.25	2.50
Benvest	6	4	2.60	2.60	2.60		4.00	2.15
Bestar	53	9	3.61	3.50	3.55	-0.06	6.75	3.50
Biochem	1568	26	31.80	30.50	31.70	0.40	45.40	23.40
Biomira	131		5.15	5.00	5.15	0.05	10.15	1.85
jBioniche	8		0.72	0.72	0.72	-0.03	1.12	0.32
Bocenor	78	11	1.65	1.60	1.60		1.80	1.00
Boliden	41		3.37	3.29	3.30	-0.03	6.00	1.20
Bomb A	116	25	20.95	19.90	20.05	-0.85	24.45	15.85
fBomb B	2299	24	20.80	19.85	19.90	-0.85	24.45	15.60
Boralx.A	124	36	4.00	3.70	4.00		4.64	2.60
jBoreale	30	3	0.06	0.06	0.06	0.00	0.26	0.05
fB.Brick.A	2	7	5.50	5.50	5.50	0.05	5.50	2.85
jBrex	195		0.06	0.06	0.06		0.19	0.02
jBruneau	100		0.35	0.35	0.35		0.55	0.07
C								
C-MAC	468	31	35.50	34.25	34.30	-0.45	36.00	14.75
CAE Inc.	14	13	9.30	9.20	9.25	-0.05	10.80	7.85
fCCL.In.B	54	11	15.00	15.00	15.00		17.85	13.90
fCGI Gr.A	1230	46	27.50	25.30	27.25	1.80	39.25	16.05
CT Fin.	4	24	63.10	63.00	63.00	-0.50	66.35	47.45
fjCSii	389		2.79	2.70	2.79	0.08	3.00	1.00
Call-Net	111		8.60	7.75	8.00	-0.65	21.00	6.00
fCall-N.B	181		8.20	7.50	7.70	-0.25	20.50	5.95
jCvalley.a	10		0.30	0.30	0.30		1.40	0.16
jCambiex	150		0.31	0.30	0.31	-0.02	0.55	0.09
Cambior	462		4.25	4.00	4.00	-0.10	9.75	4.00
Cambridg	500	37	8.10	8.10	8.10		13.00	7.75
Cameco	90	44	26.50	25.55	26.50	0.65	40.25	24.05
Cdn. Nat	d425	80	103.7	103.7	103.7	-0.35	108.6	63.65
Cdn Oxy	31		27.95	27.50	27.55	-0.40	29.00	13.20
fC Tire A	107	18	40.00	39.00	39.00	-0.90	46.00	29.00
fC Utilit.A	4	14	43.35	43.30	43.35	0.05	49.20	38.00
fCmnac.A	727	7	5.65	5.45	5.50	0.10	6.10	3.65
Cantrex	3	14	6.50	6.50	6.50		7.05	4.95
fCaraOp.A	30	20	4.10	3.95	3.95	-0.05	6.05	3.80
Cascades	39	18	9.70	9.50	9.50	-0.20	10.00	6.60
jCed-Or	1636		0.99	0.85	0.98	0.11	1.10	0.25
Celestica	149		64.15	62.90	63.60	-1.20	70.00	16.40
jCenosis	143		0.95	0.75	0.95		1.65	0.75
jChesbar	100		0.25	0.20	0.25	0.05	0.93	0.20
fCimStL.a	20	12	18.40	18.40	18.40	0.15	20.25	13.70
Cinram	48	16	12.95	12.30	12.35	-0.25	21.75	11.50
Clarica	290	12	23.15	23.00	23.15	0.10	24.05	22.95
fClearnt.a	55		25.00	23.85	24.30	-0.35	27.80	9.55
Clinic.A	6		10.55	10.55	10.55	0.20	11.00	6.10
Co-Steel	5		13.95	13.95	13.95	0.50	19.05	10.05
fCog.Cabl	53	17	24.75	23.00	24.00	-0.90	32.00	12.50
fCogeco	52	10	22.50	21.05	21.95	-0.80	31.50	11.20
Cognicase	9	33	22.75	22.35	22.75	0.15	39.45	19.00
jColeraine	30		0.05	0.05	0.05		0.12	0.04
Cominco	40		25.00	24.10	25.00	0.50	26.30	13.50
jCancom	13	21	17.30	17.00	17.30	0.30	20.00	9.50
jConcert	60	20	5.00	4.90	4.90		5.50	2.00
jCon Abit.	237		0.10	0.10	0.10	0.01	0.17	0.04
fConsoltex	10	19	3.90	3.90	3.90		5.50	2.75
jContRes	150		0.36	0.35	0.35	-0.01	0.78	0.30
jContin pr	13		0.40	0.40	0.40	-0.01	1.50	0.30
Coscien.a	75		4.70	4.55	4.55	-0.10	6.00	4.00
fCossette	2		14.05	14.05	14.05		14.50	12.50
Cott	43		5.25	5.15	5.25	0.15	10.80	2.95
jCovitec	225		0.75	0.72	0.72	-0.04	1.37	0.58
Crestar	2		20.20	20.20	20.20	0.30	20.35	9.60
D / F								
DTM Info	69	34	1.80	1.66	1.75	-0.01	6.35	1.25
jDatalex	250		0.35	0.29	0.35	0.01	4.25	0.17
Denison	10		0.16	0.16	0.16	0.00	0.24	0.08
Desj.pr.A	3		25.10	25.10	25.10	-0.40	26.75	24.50
fDesjar.A	18	8	15.10	15.10	15.10	0.05	20.50	13.50
jDiadm	143		0.22	0.20	0.22	0.01	0.50	0.12
jDiagnCur	64		1.00	0.96	1.00	0.04	1.90	0.58
jDianor	850		0.18	0.17	0.18		0.40	0.14
Dofasco	4859	14	28.70	25.75	28.45	1.55	28.70	15.30
Domco	16	12	8.90	8.80	8.80	-0.10	13.50	8.00
Domtar	1758	31	15.40	15.15	15.25		15.70	6.90
fDonohu.a	142	15	24.70	23.20	24.70	1.35	26.60	17.33
Donohue.b	1	15	24.00	24.00	24.00	0.90	26.50	17.50
fDorel.B	185	24	28.35	28.00	28.25	-0.75	33.20	16.00
jdumt.nikl	436		0.30	0.24	0.24	-0.01	1.23	0.20
Dylex	556	10	3.65	3.55	3.55	-0.10	6.20	3.26
jDynacor	19		0.16	0.16	0.16		0.38	0.16
Dynatec	10	13	0.40	0.40	0.40		0.47	0.35
Eaton	20		2.00	1.96	2.00	0.02	13.30	1.80
jEcudor	z3		0.25	0.25	0.25		0.48	0.13
Eicon	151	22	5.80	5.70	5.75	0.05	6.60	2.60
Emco Ltd	15	7	9.00	8.90	8.90	-0.10	12.00	6.80
EnerMark							(Voir plus bas)	
EnpFnd.G							(Voir plus bas)	
Extndi.mv	3	10	6.50	6.40	6.40	0.25	12.00	4.50
fExtndi.sv	7	8	5.20	5.20	5.20	-0.40	11.75	3.15
FPI Ltd	12	11	6.55	6.45	6.45	-0.25	7.20	4.40
jFairstar	20		0.13	0.13	0.13	0.01	0.29	0.10
Falcnbrdg	506		23.00	22.30	23.00	0.95	23.00	11.75
Finning	1	92	14.75	14.75	14.75	-0.15	15.25	9.00
fFst.Mr.A	2	18	24.35	24.35	24.35	-0.50	29.50	16.75
FirstPrem							(Voir plus bas)	
FirstPr us							(Voir plus bas)	
jForex.a	108	10	31.00	30.75	30.80	-0.20	31.40	5.80
fForex.b	1379		31.00	30.75	30.95	0.05	31.50	5.85
Fortis Inc	12	15	35.25	34.80	34.80	-0.95	42.00	33.75
fFourSeas	2	33	70.05	70.05	70.05	1.90	77.25	23.00
Frhold.UN							(Voir plus bas)	
jFreewcan	200		0.30	0.30	0.30	-0.03	0.60	0.20
G								
fGtc.tra.A	1	15	17.90	17.90	17.90	-0.10	18.40	10.50
GTC.tra.B	1	15	17.95	17.95	17.95	0.10	18.25	11.50
Gaz.Metro							(Voir plus bas)	
fGildan.a	23	17	31.35	30.20	31.35	-0.65	35.00	10.00
jG.Briar	490		0.08	0.08	0.08		0.18	0.04
G.W.lifeco	351	17	22.50	22.10	22.50	0.25	31.00	17.50
jGreenhop	60		0.25	0.23	0.23	0.03	0.29	0.15
Grilli B	5		0.32	0.32	0.32		0.35	0.14
Gulf Res	87		5.90	5.85	5.85		6.40	3.33
Gulf.R.p.a	195		3.10	3.06	3.06		3.42	2.20
H / J								
jHaemacr	52		3.85	3.60	3.85	0.25	6.75	2.75
Hartco	10	11	6.85	6.75	6.85	0.10	14.75	6.40
Hawker	2		2.90	2.90	2.90		4.00	2.80
jHebron	135		0.20	0.18	0.20		0.32	0.14
jHelix Hr	48	35	1.40	1.30	1.40	-0.10	2.00	1.05
IPL Inc.A	17	11	11.00	10.85	10.85		13.30	9.20
jITI Educ	10		5.60	5.60	5.60	0.10	8.40	4.50
Imasco.ltd	462	21	39.35	39.00	39.00	-0.15	43.25	22.00
Imper.Oil	27	27	30.00	29.65	29.80	0.30	31.25	21.00
fImpr.Qbr	562	17	36.00	35.60	35.75	-0.25	36.70	26.10
Inco.Pr.E							(Voir plus bas)	
Inco.VBN	15		11.90	11.80	11.80	0.05	14.30	5.75
Inco Ltd	1059		28.35	27.40	28.30	1.15	28.80	12.50
jInflntAct	335		3.10	3.00	3.04	-0.05	4.30	2.55
jInt.Data	40		0.35	0.35	0.35		0.55	0.20
jIUSI	2		3.25	3.25	3.25	0.25	4.25	2.65
Intrawest	2	17	23.20	23.20	23.20	0.45	29.85	16.85
Inv Grp	3	19	19.05	19.05	19.05	-0.25	26.50	17.50
Irwin Toy	3		2.20	2.20	2.20	0.22	3.97	1.60
fIvaco A	18		5.50	5.50	5.50	0.15	6.05	2.20
Ivaco.sr2	3		22.05	22.05	22.05	-0.35	22.40	13.80
Ivaco.sr5	18		24.00	24.00	24.00	0.15	25.35	18.55
Ivaco.sr4	2		30.00	30.00	30.00	1.25	30.00	21.20
jJAG.Min	252		0.18	0.15	0.15	-0.03	0.24	0.08
Jannock	16	4	16.50	16.00	16.50	-0.25	19.00	12.50
Jnock.1.20	4		16.25	16.25	16.25	0.25	17.75	16.00
fJean.Ct.A	149	24	33.65	32.80	33.30	-0.15	39.00	19.00
K / M								
jKnowHse	82	24	4.20	4.10	4.15	0.10	4.50	0.70
LBL Sky	317	13	0.95	0.85	0.90		1.40	0.50
LG Tech	133		3.55	3.50	3.54	0.04	3.90	1.80
fLGS Inc.	2185	18	13.50	13.00	13.00		15.50	7.25
jLabphrm	23		1.61	1.50	1.50	-0.20	3.75	1.10
fLaidlaw	55		9.35	9.20	9.25		16.65	8.55
fLapVer.A	30	8	4.30	4.05	4.25		4.70	3.35
Leader I	100	12	2.25	2.10	2.10	-0.15	3.10	1.71
Legacy.un							(Voir plus bas)	
fLeroux B	25	8	4.85	4.75	4.80		6.15	4.35
jJilbey	15		0.25	0.25	0.25		0.65	0.20
jLithos	184		0.64	0.63	0.64		0.69	0.23
Loblaw	36	31	36.00	35.50	35.50	-0.85	42.50	28.75
Loewen	122		1.75	1.68	1.70	-0.06	27.25	0.35
fLogis.Clb	4	11	13.00	13.00	13.00		16.00	10.00
Lorus Thr	20		0.36	0.36	0.36	-0.02	1.00	0.26
jLyonLake	181		0.22	0.21	0.22		0.70	0.16
jMDSI	4		21.50	21.00	21.50	-0.90	32.50	13.00
MSV	120		0.09	0.07	0.09	0.03	0.25	0.05
Maax	43	18	16.00	15.80	16.00		18.50	13.75
Macyro	6	5	0.66	0.66	0.66	-0.04	0.85	0.26
fMagna A	5	16	82.95	81.80	81.80	-0.60	106.4	81.80
jMalartic	503		0.24	0.20	0.22	0.03	0.25	0.07
Malet.Que	264	8	3.00	2.65	3.00	0.35	4.70	1.00
Mple.Leaf	4	33	14.00	14.00	14.00		18.20	10.80
fMarshall	100		2.90	2.90	2.90		2.90	2.50
Mazarin	90		0.35	0.33	0.33	-0.02	0.65	0.20
jMcWatter	95		0.26	0.25	0.26		1.60	0.20
jMelkior	270		0.35	0.35	0.35		0.48	0.08
Memotec	90		1.65	1.52	1.52	-0.13	2.00	0.38
Merrill	z1	17	100.0	99.00	99.00		151.2	58.50
fMetroR.A	305	15	20.70	20.10	20.50	0.20	23.45	17.00
M.Tempus	3122		1.22	1.06	1.20	-0.01	1.64	0.16
Microcell	413		15.50	15.25	15.50		16.95	7.05
fMicrotec	1114	33	2.30	2.15	2.30	0.35	4.10	1.95
jM.DuNd	10		0.94	0.94	0.94		1.20	0.48
jMirandor	450		0.12	0.12	0.12		0.36	0.10
Mitec Tel.	25	20	3.40	3.35	3.40	0.40	6.40	2.70
Mitel.Corp	160	528	10.70	10.55	10.55	-0.20	18.30	7.35
fMolson A	19	48	27.15	26.60	26.60	0.10	28.40	19.80
MtscoBltn	13	13	10.55	10.50	10.50	-0.25	20.60	10.00
Moore	92		13.00	12.75	12.80	-0.20	19.05	11.45
Multfd.un							(Voir plus bas)	
N / Q								
jNAR Res	543		1.78	1.60	1.70	-0.08	4.00	0.16
NS Power	5	16	16.75	16.65	16.75		19.20	16.50
jNamex	7		0.18	0.18	0.18	-0.02	0.50	0.03
fNelvana	1	21	25.25	25.25	25.25		31.25	22.75
New.Alta							(Voir plus bas)	
Newcastle							(Voir plus bas)	
Newcourt	555	11	23.75	21.80	23.10		72.50	16.20
Nexfor	84	35	9.75	9.50	9.75	0.15	10.00	5.70
jNiocan	20		1.05	1.00	1.05	0.08	1.30	0.25
Noranda	774	148	21.05	20.25	20.70	0.35	24.85	14.95
jNormab	45		0.13	0.13	0.13	-0.08	0.30	0.06
Nortel Sr5	3		25.15	25.10	25.15	0.10	25.70	24.25
Nortel	d1027		123.4	120.5	121.2	-0.95	138.7	42.00
Nova chm	71	50	31.90	31.10	31.90	0.90	34.75	17.30
jNoveder	200		0.08	0.07	0.07	-0.00	0.40	0.07
jNovic	80	31	1.85	1.85	1.85	-0.05	3.75	1.50
jNymox	80		4.25	3.75	3.90	-0.50	9.50	3.75
fOnexCorp	3	9	24.75	24.75	24.75	-0.85	29.50	13.00
jOrex exp	320		0.12	0.12	0.12		0.15	0.02
jOrezone	80		0.40	0.40	0.40	-0.10	0.89	0.20
jOrleans	100		0.09	0.09	0.09	-0.01	0.85	0.08
jPan Amr	700		0.12	0.11	0.11	-0.02	0.25	0.02
Petro Can	135	92	23.10	22.75	23.00		23.10	14.75
Philip	64		0.21	0.21	0.21	-0.02	3.85	0.16
PhoenixLS	16	26	9.10	9.00	9.10	-0.10	18.25	8.10
jPhotoNet	70		0.78	0.75	0.78		1.50	0.30
Pla.Dome	446	27	15.80	15.65	15.65	-0.35	27.20	12.55
PCS Inc.	3	14	83.00	83.00	83.00	2.00	112.1	74.30
fPowr Cr	2347	11	26.20	25.90	26.05	-0.15	35.40	21.75
Power.Fin	77	11	26.20	25.85	26.20	0.20	35.60	22.80
Premdor	5	13	16.25	16.25	16.25	-0.25	18.50	9.65
QuebecTel	36	15	16.00	15.05	16.00		19.00	14.00
QuebecoA	24	14	36.60	36.40	36.50	0.20	39.50	26.75
fQuebecoB	217	14	37.00	36.00	36.60	0.20	39.25	26.50
R / S								
RPM Tec	11	6	1.30	1.30	1.30		2.00	1.10
Renaisnce	92		22.50	21.70	22.25	-0.20	23.00	12.65
fRepap	2408		0.09	0.08	0.09		0.19	0.06
Richelieu	4	14	10.00	10.00	10.00	0.30	10.00	7.00
Rio.Algom	505		21.50	21.50	21.50	-0.80	23.00	14.50
jRobex	140		0.35	0.35	0.35	0.02	0.51	0.13
Roctest	50	27	4.20	4.20	4.20		6.00	3.80
RogersC.A	6	104	30.10	29.00	29.00	-0.40	35.50	9.00
fRogerC.B	966	100	28.55	27.95	27.95	-2.05	34.70	8.35
Rolland	5	11	6.00	6.00	6.00	0.05	7.75	5.50
Royal.Avi	122		2.50	2.25	2.48	-0.02	5.00	1.35
jSAMSys	75		1.00	0.96	0.99	-0.01	1.69	0.25
SNC-Lav	128	11	11.10	10.90	11.10		14.00	8.50
SR.telcom	216	36	2.21	2.10	2.17	-0.11	5.25	2.00
fSan.Fr.B	12		7.75	7.75	7.75	0.50	9.05	4.95
Saputo	198	23	41.00	40.00	40.10	-0.90	45.75	30.00
jSaturn.S	62	8	7.00	6.85	6.95	0.05	8.95	3.06
Seagram	605	17	76.00	76.00	76.00	-1.35	96.55	38.95
jSharpe	20		0.20	0.20	0.20	0.02	0.78	0.17
Shell Can	16	27	31.00	30.60	31.00	0.35	31.50	21.30
Shermag	59	12	7.65	7.65	7.65		16.50	6.50
Sico	34	12	17.25	17.25	17.25		18.50	10.50
S-Beaud.	73	11	5.75	5.70	5.75		5.75	3.60
Sodisco	1339	10	0.20	0.19	0.19		0.24	0.11
Spar Aer	5	5	10.55	10.55	10.55	-0.30	12.90	7.25
fSpec.prm	10	27	14.90	14.75	14.90	-0.10	21.25	12.70
StLaurent	81		19.00	18.00	18.50	-0.55	23.50	8.65
Stelco A	7752	14	12.00	11.95	11.95	0.50	12.05	6.90
jStrat.Val.	236	10	2.50	2.40	2.50		3.90	1.65
Strongco	7	11	4.50	4.50	4.50		13.25	4.25
jSulliden	25		0.30	0.30	0.30	-0.08	1.05	0.27
Suncor	4	49	59.95	59.90	59.90	0.05	62.00	40.00
T / Z								
jTecsys	6		4.75	4.75	4.75	-0.25	6.15	2.25
fTVA.b	486	20	20.25	19.50	20.25		22.50	10.50
TVX Gold	30		1.15	1.15	1.15	-0.05	4.75	1.06
Talisman	293		47.15	45.65	47.15	1.85	47.15	22.25
Techmire	47	5	2.50	2.40	2.40	-0.01	2.80	0.85
Technilab	1	110	11.00	11.00	11.00		13.40	7.50
fTeck B	32		12.05	11.80	11.80	-0.20	14.60	8.85
Teklogix	5	18	22.45	22.45	22.45	-0.55	23.75	7.00
Teknor	211		7.40	7.10	7.10	-0.30	8.50	2.30
TeleClone	2	35	18.70	18.70	18.70	-0.50	29.00	16.00
Teleglobe	775	21	32.00	28.75	29.45	-2.40	61.95	28.75
Telescene	35	22	19.00	18.55	19.00		20.45	11.95
Tembec.A	172	37	13.25	13.05	13.25	0.10	13.90	6.25
Theratech	57		4.90	4.75	4.81	-0.04	5.65	2.10
ThomCor	40	10	45.00	43.80	44.65	-1.00	51.00	29.60
Tolgeco	10	4	1.12	1.12	1.12		1.30	0.95
jTom	400		0.10	0.10	0.10	-0.04	0.16	0.04
fTorstr B	4		16.40	16.10	16.10	-0.05	20.05	14.00
TrAlta.Co.	10	16	21.00	21.00	21.00		25.05	18.50
T.Ca.G.U							(Voir plus bas)	
TrCan Pl	491	23	20.55	20.10	20.30	-0.20	24.50	18.50
TrCan 2.8	1		47.50	47.50	47.50	1.50	52.00	46.00
T.Can.P.U							(Voir plus bas)	
Transfrce	278	12	2.60	2.45	2.60	0.10	3.50	1.80
Transat	383	10	7.20	7.00	7.00		9.30	4.25
Trilon Fin	5	10	10.00	10.00	10.00		12.10	8.55
Trimac	10	37	6.65	6.65	6.65	-0.15	10.00	5.60
Trimark	59	19	18.15	18.00	18.00	-0.25	25.40	12.90
Uni-Selct	5	16	16.50	16.50	16.50	-0.50	19.00	11.25
fUnibroue	19	14	4.75	4.50	4.60	-0.10	5.30	4.00
Unican.A	5	27	31.00	31.00	31.00	-1.50	36.95	26.00
fUniforet	46		1.75	1.72	1.72	-0.08	2.75	1.45
jVersus	3		10.50	10.10	10.50	-0.50	25.95	8.50
fV.Houtte	1008	31	24.50	24.50	24.50		30.00	23.50
fVideotron	691		23.25	22.50	22.80	-0.25	32.50	15.00
jVirginia	450		0.43	0.43	0.43		1.00	0.42
Westaim	41		7.70	7.50	7.70	0.25	8.50	4.95
Westburne	10	11	15.35	15.10	15.10	-0.20	17.75	12.05
Westcoast	99	17	28.65	28.20	28.45	0.25	31.55	27.40
jWstrnPac	105		0.05	0.05	0.05	0.01	0.25	0.03
jXemac	40		0.13	0.13	0.13	0.03	0.22	0.06
Ventes totales:								**8,263,801**
Fonds US								
Bq.Ry.srl	2		26.75	26.75	26.75	0.05	28.50	26.10
B.TD.SrG	5		25.25	25.25	25.25	-0.10	27.20	25.00
Inco.Pr.E	56		40.80	40.50	40.70	-0.30	42.00	33.00
Ventes totales:								**6,330**
Débentures (en 000)								
cLer.7.25%	d15		102.0	101.5	102.0	0.50	110.0	99.00
cScoBooms	d9		100.5	100.5	100.5		106.2	98.00
Ventes totales:								**24,000**
Parts de Fiducie								
Athabasca	253	59	23.65	23.50	23.60	0.05	24.00	14.00
EnerMark	316		3.90	3.85	3.86	-0.17	5.00	2.30
EnpFnd.G	125		2.79	2.73	2.79	-0.01	3.25	2.00
FirstPrem	2	50	25.75	25.75	25.75	-0.25	28.50	23.70
FirstPr us	8	25	25.25	25.25	25.25	-0.10	27.00	20.65
Frhold.UN	42		5.85	5.65	5.65	-0.05	7.35	4.13
Legacy.un	75	10	8.10	7.85	8.00	-0.25	9.20	5.00
Multfd.un	75		12.70	12.25	12.70	0.65	15.50	11.05
New.Alta	14		10.25	10.25	10.25	0.15	10.35	7.65
Newcastle	9		14.70	14.70	14.70		17.70	9.30
T.Ca.G.U	11	16	24.00	23.95	24.00	0.55	27.20	21.05
Ventes totales:								**93,336**
Société en Commandites								
jAmalg.In	46		8.85	8.70	8.85	0.10	9.25	6.25
Gaz.Metro	95	14	17.95	17.55	17.70	-0.30	18.85	14.25
T.Can.P.U	87	18	26.20	26.10	26.10		29.80	23.80
Ventes totales:								**22,869**

Division internationale

PLUS ACTIFS (en volume)

Valeurs	Ventes (100)	C/B	Haut	Bas	Ferm.	ch. Net	52 sem. Haut	52 sem. Bas
Senior								
Stelco A	7752	14	12.00	11.95	11.95	+0.50	12.05	6.90
BCE emg	5324		30.00	26.00	27.00	-3.35	48.00	6.75
Dofasco	4859	14	28.70	25.75	28.45	+1.55	28.70	15.30
Powr Cr	2347	11	26.20	25.90	26.05	-0.15	35.40	21.75
Bomb B	2299	24	20.80	19.85	19.90	-0.85	24.45	15.60
Junior								
Ced-Or	1636		0.99	0.85	0.98	+0.11	1.10	0.25
Dianor	850		0.18	0.17	0.18		0.40	0.14
Pan Amr	700		0.12	0.11	0.11	-0.02	0.25	0.02
NAR Res	5431.7							
		80	1.60	1.70	-0.08		4.00	0.16
Malartic	503		0.24	0.20	0.22	+0.03	0.25	0.07

PLUS ACTIFS (en valeur)

Valeurs	Ventes (1000)	C/B	Haut	Bas	Ferm.	ch. Net	52 sem. Haut	52 sem. Bas
Senior								
BCE emg	14597		30.00	26.00	27.00	-3.35	48.00	6.75
Dofasco	13646	14	28.70	25.75	28.45	+1.55	28.70	15.30
Stelco A	9289	14	12.00	11.95	11.95	+0.50	12.05	6.90
Powr Cr	6119	11	26.20	25.90	26.05	-0.15	35.40	21.75
Biochem	4912	26	31.80	30.50	31.70	+0.40	45.40	23.40
Junior								
Ced-Or	148		0.99	0.85	0.98	+0.11	1.10	0.25
NAR Res	91		1.78	1.60	1.70	-0.08	4.00	0.16
Virginia	19		0.43	0.43	0.43		1.00	0.42
Dianor	15		0.18	0.17	0.18		0.40	0.14
Lithos	11		0.64	0.63	0.64		0.69	0.23

GAGNANTS et PERDANTS (en p. cent)

Gagnants Seniors					
Microtec	111400	2.30	2.15	2.30	+17.9
Mitec Tel.	2500	3.40	3.35	3.40	+13.3
Malet.Que	26425	3.00	2.65	3.00	+13.2
Irwin Toy	300	2.20	2.20	2.20	+11.1
Abitibi-C	64815	19.00	17.10	19.00	+8.6
Perdants Seniors					
Nymox	8050	4.25	3.75	3.90	-11.4
BCE emg	532471	30.00	26.00	27.00	-11.0
Teleglobe	77554	32.00	28.75	29.45	-7.5
Call-Net	11169	8.60	7.75	8.00	-7.5
Extndi.sv	700	5.20	5.20	5.20	-7.1
Gagnants Juniors					
Xemac	4000	0.13	0.13	0.13	+30.0
Chesbar	10000	0.25	0.20	0.25	+25.0
WstrnPac	10500	0.05	0.05	0.05	+25.0
Con Abit.	23700	0.10	0.10	0.10	+17.6
Malartic	50300	0.24	0.20	0.22	+15.8
Perdants Juniors					
Normab	4500	0.13	0.13	0.13	-39.5
Tom	40000	0.10	0.10	0.10	-31.0
Sulliden	2500	0.30	0.30	0.30	-21.1
Orezone	8000	0.40	0.40	0.40	-20.0
JAG.Min	25200	0.18	0.15	0.15	-16.7

GAGNANTS et PERDANTS (en valeur)

Gagnants Seniors					
PCS Inc.	300	83.00	83.00	83.00	+2.00
FourSeas	260	70.05	70.05	70.05	+1.90
Talisman	29300	47.15	45.65	47.15	+1.85
CGI Gr.A	123063	27.50	25.30	27.25	+1.80
Dofasco	485969	28.70	25.75	28.45	+1.55
Perdants Seniors					
BCE emg	532471	30.00	26.00	27.00	-3.35
Teleglobe	77554	32.00	28.75	29.45	-2.40
RogerC.B	96600	28.55	27.95	27.95	-2.05
Unican.A	500	31.00	31.00	31.00	-1.50
BCE Inc.	32829	71.85	69.95	70.25	-1.40
Gagnants Juniors					
Ced-Or	163685	0.99	0.85	0.98	+0.11
Niocan	2000	1.05	1.00	1.05	+0.08
Chesbar	10000	0.25	0.20	0.25	+0.05
Greenhop	6000	0.25	0.23	0.23	+0.03
Malartic	50300	0.24	0.20	0.22	+0.03
Perdants Juniors					
Orezone	8000	0.40	0.40	0.40	-0.10
Normab	4500	0.13	0.13	0.13	-0.08
NAR Res	54300	1.78	1.60	1.70	-0.08
Sulliden	2500	0.30	0.30	0.30	-0.08
Tom	40000	0.10	0.10	0.10	-0.04

FAITS SAILLANTS

TRANSIGÉS: 346
HAUSSES: 108
BAISSES: 154
INCHANGÉS: 84
NOUVEAUX HAUTS: 5
NOUVEAUX BAS: 7

NOUVEAUX HAUTS et BAS de L'ANNÉE

NOUVEAUX HAUTS:
1.Petro Can 2.Ivaco.sr4
3.Dofasco 4.Talisman
5.Falcnbrdg

NOUVEAUX BAS:
1.Nymox 2.Teleglobe
3.bct.tel nv 4.Bque Nat
5.Magna A 6.bct.telus

Contrats à terme

3 MOIS
Acceptations Bancaires Canadiennes
1 $ millions; points de 100 p. cent

Saison	Haut	Bas	Haut	Bas	Régl.	Var.	Int. en cours
Août	95.18	94.92	95.08	95.07	95.06	-0.01	1461
Sept.	95.82	93.80	94.98	94.92	94.94	-0.01	102025
Oct.	94.90	94.87	0.00	0.00	94.69		400
Déc.	95.54	93.77	94.50	94.41	94.45	+0.02	52331
Mars	95.55	93.85	94.45	94.36	94.40	+0.02	40718
Juin	95.33	93.87	94.19	94.11	94.15	+0.01	13321
Sept.	95.29	93.92	94.01	93.96	93.98		7213
Déc.	95.13	93.86	93.91	93.91	93.89		5224
Mars	95.10	93.76	93.83	93.82	93.80		1580
Juin	95.07	93.72	0.00	0.00	93.74	-0.01	549
Sept.	94.78	93.88	0.00	0.00	93.71	-0.01	100
Déc.	94.75	93.83	0.00	0.00	93.66	-0.01	150
Mars	94.73	93.78	0.00	0.00	93.61	-0.01	100
Juin	93.76	93.73	0.00	0.00	93.56	-0.01	150

Volume estimé: 24,429
Volume journée précédente: 18,323
Intérêts en cours journée précédente: 225,322

10 ANS
CONTRAT à terme sur obligations du Canada
$100 000; points de 100 p. cent

Saison	Haut	Bas	Haut	Bas	Régl.	Var.	Int. en cours
Déc.	124.75	124.75	0.00	0.00	122.22	-0.07	1
Sept.	130.90	123.40	124.25	123.77	123.97	-0.07	47271
Mars	0.00	0.00	0.00	0.00	0.00		0
Juin	0.00	0.00	0.00	0.00	0.00		0

Volume estimé: 5,470
Volume journée préc.: 2,959
Intérêts en cours journée précédente: 47,272

5 ANS
CONTRAT à terme sur obligations du Canada
$100 000; points de 100 p. cent

Saison	Haut	Bas	Haut	Bas	Régl.	Var.	Int. en cours
Mars	0.00	0.00	0.00	0.00	0.00		0
Juin	0.00	0.00	0.00	0.00	0.00		0
Sept.	101.54	100.89	0.00	0.00	100.86	-0.02	3990
Déc.	0.00	0.00	0.00	0.00	0.00		0

Volume estimé: 0
Volume journée préc.: 0
Intérêts en cours journée précédente: 3,990

OPTIONS sur contrats à terme sur obligations du gouvernement du Canada
$ 100 000; points de 100 p. cent

Prix de levée	Achats Sept.	Achats Oct.	Achats Nov.	Ventes Sept.	Ventes Oct.	Ventes Nov.
120	3.97	s	s	0.00	s	s
124	0.50	0.24	0.42	0.53	2.01	2.18
125	0.16	0.10	0.22	1.19	2.86	2.97
126	0.03	0.03	0.11	2.06	3.79	3.85
127	0.00	s	s	3.03	s	s

Volume estimé: 0
Volume précédent des options d'achat: 0
Volume précédent des options de ventes: 0
Intérêts en cours des options d'achat: 0
Intérêts en cours des options de ventes: 0

OPTIONS sur contrats à terme sur Acceptations Bancaires Canadiennes de 3 mois
1 $ Million; points de 100 p. cent
s: non-offert

Prix de levée	Achats Sept. 9	Déc. 9	Mars 0	Juin 0	Ventes Sept. 9	Déc. 9	Mars 0	Juin 0
93.25	s	s	s	1.06	s	s	s	0.21
93.50	s	s	0.89	1.00	s	0.15	0.27	93.75
s	s	0.72	1.19	0.80	0.20	0.34	94.00	s
s	0.57	0.94	0.61	0.27	0.43	94.25	s	s
0.44	0.69	0.45	0.36	0.54	94.50	s	s	0.33
0.45	0.31	0.47	0.66	94.75	s	s	0.24	0.24
0.20	0.60	0.81	95.00	s	s	0.16	0.09	0.12
0.75	0.97	95.25	s	s	0.10	0.02	0.06	0.93
1.15	95.50	s	s	0.06	0.00	0.03	1.13	1.35
95.75	s	s	0.00	0.01	s	1.35	0.81	96.00
0.00	s	s	s	1.06	s	s	s	

Volume estimé: 375
Volume précédent des options d'achat: 200
Volume précédent des options de ventes: 0
Intérêts en cours des options d'achat: 14,330
Intérêts en cours des options de ventes: 16,255

OPTIONS CANADIENNES

Les 5 titres les plus actifs de (OTC)	Vol.	Opt. en cours
Seagram Co.	1904	9438
TSE 35 Index	1741	33923
BCE Inc.	1709	33707
Bk Mont	1596	9534
Dofasco Inc	1464	8004

Série	Prix	Off.	Dem.	Dern. opt.	Vol.	Opt. en cours
corel corp C $5.55						**20**
JA	9.00	0.50	0.75	0.55	20	67
methanex lps 01 C						
JA	6.00	0.40	0.85			239
	6.00 P	2.00	2.50			
	8.00	0.40	0.55			155
	8.00 P	3.90	4.40			255
	10.00	0.01	0.40			30
	10.00 P	5.90	6.40			50
	12.00	0.01	0.50			38
	12.00 P	7.90	8.40			10
	14.00	0.01	0.50			
	14.00 P	9.90	10.40			
noranda leaps 02 C $20.70						
JA	14.00	5.55	6.50			
noranda leaps 02 C $20.70						
JA	14.00 P	0.15	1.10			
noranda leaps 02 C $20.70						
JA	16.00	3.85	4.80			
noranda leaps 02 C $20.70						
JA	16.00 P	0.45	1.40			
noranda leaps 02 C $20.70						
JA	18.00	2.50	3.45			
noranda leaps 02 C $20.70						
JA	18.00 P	1.10	2.05			
noranda leaps 02 C $20.70						
JA	20.00	1.50	2.45			
noranda leaps 02 C $20.70						
JA	20.00 P	2.10	3.05			
noranda leaps 02 C $20.70						
JA	22.00	1.35	2.10			
noranda leaps 02 C $20.70						
JA	22.00 P	3.35	4.10			
noranda leaps 02 C $20.70						
JA	24.00	0.85	1.60			
noranda leaps 02 C $20.70						
JA	24.00 P	4.80	5.55			
noranda leaps 02 C $20.70						
JA	26.00	0.50	1.25			
noranda leaps 02 C $20.70						
JA	26.00 P	6.45	6.95			
noranda leaps 02 C $20.70						
JA	28.00	0.30	1.05			
noranda leaps 02 C $20.70						
JA	28.00 P	8.15	8.90			
noranda leaps 02 C $20.70						
JA	30.00	0.15	0.90			
noranda leaps 02 C $20.70						
JA	30.00 P	10.15	10.90			
noranda leaps 02 C $20.70						
JA	32.00	0.07	0.80			
noranda leaps 02 C $20.70						
JA	32.00 P	12.15	12.90			
noranda leaps 02 C $20.70						
JA	16.00	6.00	7.00			
	16.00 P	0.80	1.80			
	18.00	4.90	5.90			
	18.00 P	1.45	2.45			
	20.00	3.95	4.95			
	20.00 P	2.30	3.30			
	22.00	2.95	3.95			
	22.00 P	3.35	4.35			
	24.00	2.25	3.25			
	24.00 P	4.65	5.65			
noranda lps 01 (New) C $20.70						
JA	14.00	6.75	7.75			26
	14.00 P	0.20	1.20			
	16.00	5.20	6.20			28
	16.00 P	0.55	1.55			15
	18.00	3.95	4.95			36
	18.00 P	1.15	2.15			5
	20.00	2.90	3.90			7
	20.00 P	1.95	2.95			5
	22.00	2.00	3.00			
	22.00 P	3.05	4.05			
	24.00	1.25	2.25			
	24.00 P	4.35	5.35			
	26.00	1.05	1.80			
	26.00 P	6.90	7.65			
transCan Lps 01 C $20.250						
JA	15.00	5.60	6.00			216
	15.00 P	0.30	0.55			30
	20.00	2.05	2.45			468
	20.00 P	1.90	2.40			139
	25.00	0.55	0.95			185
	25.00 P	5.30	5.80			40
	30.00	0.02	0.30			114
	30.00 P	9.80	10.30			20
Abitibi Cons. C $19						**3**
DC	18.00	2.10	2.35	1.85	3	778
Agnico-Eagle C						**71**
SP	8.00	1.10	1.35	0.90	10	94
	9.00	0.55	0.80	0.55	1	128
DC	10.00	0.80	1.05	0.65	60	442
Air Canada C $6.90						**160**
AG	5.00	1.80	1.95	1.80	20	10
	7.00	0.15	0.20	0.15	65	2917
SP	7.00	0.45	0.50	0.45	50	917
OC	6.00	1.10	1.25	1.25	10	631
JA	7.00	0.70	0.75	0.75	15	2166
Alcan Alumin. C $46.15						**65**
AG	45.00	1.80	1.95	1.85	20	59
	47.50	0.80	0.85	0.80	10	231
OC	45.00	3.20	3.45	3.45	30	1150
JA	47.50 P	4.20	4.45	4.30	5	8
Alcan Leaps 00 C $46.15						
JA	25.00	21.60	22.60			
	25.00 P	0.10	0.60			
	30.00	16.60	17.60			
	30.00 P	0.15	0.65			
	35.00	11.95	12.95			
	35.00 P	0.10	0.60			
	40.00	7.90	8.90			
	40.00 P	0.90	1.40			
	45.00	4.70	5.70			
	45.00 P	2.65	3.65			
	50.00	2.60	3.60			
	50.00 P	5.15	6.15			
	55.00	1.25	1.75			
	55.00 P	8.75	9.75			
Alcan Leaps 01 C $46.15						
JA	25.00	21.60	22.60			20
	25.00 P	0.05	0.55			
	30.00	17.20	18.20			10
	30.00 P	0.05	0.55			6
	35.00	13.30	14.30			9
	35.00 P	0.70	1.20			52
	40.00	9.85	10.85			33
	40.00 P	1.95	2.45			20
	45.00	7.05	8.05			71
	45.00 P	3.80	4.80			22
	50.00	4.85	5.85			19
	50.00 P	6.70	7.70			7
Alcan Leaps 2002 C $46.15						
JA	40.00	11.70	12.70			10
	40.00 P	2.60	3.60			10
	45.00	9.10	10.10			
	45.00 P	4.65	5.65			10
	50.00	6.75	7.75			20
	50.00 P	7.30	8.30			10
ATI Technologies C $20.65						**215**
AG	20.00	0.95	1.00	0.95	5	130
	22.50 P	1.90	2.15	2.70	4	244
	25.00	0.01	0.15	0.10	3	1017
SP	20.00	1.60	1.85	1.50	17	72
	22.50	0.60	0.85	0.55	60	250
OC	20.00 P	1.10	1.35	1.35	40	333
	22.50	0.85	1.10	0.75	10	600
	25.00	0.45	0.70	0.55	43	1038
JA	20.00	2.95	3.20	2.90	10	405
	25.00	1.25	1.50	1.00	10	507
	25.00 P	5.05	5.30	5.20	13	83
Ballard Power Systems C $45.10						**158**
AG	45.00	1.80	2.05	1.90	10	72
	45.00 P	1.50	1.75	1.60	40	66
OC	37.50 P	0.80	1.05	0.80	72	104
	40.00	6.90	7.40	7.40	5	142
JA	45.00	6.20	6.70	6.50	10	23
	45.00 P	5.35	5.85	5.25	10	50
	52.50 P	10.10	10.60	10.00	10	10
	55.00	3.00	3.40	3.05	1	98
Barrick Gold C $29.30						**1290**
AG	27.50 P	0.30	0.50	0.40	25	178
	30.00	0.55	0.80	0.60	10	330
	30.00 P	1.25	1.50	1.25	13	53
SP	27.50 P	0.85	1.05	0.85	3	31
	30.00	1.35	1.50	1.40	67	104
OC	22.50	7.10	7.35	7.05	5	229
	27.50	3.20	3.45	3.30	14	2625
	30.00	2.05	2.20	2.05	534	3531
	32.50	1.10	1.25	1.10	40	558
JA	30.00	3.30	3.55	3.30	113	759
	35.00	1.55	1.80	1.60	465	2278
	40.00	0.65	0.85	0.70	1	1034
Barrick Leaps 2002 C $29.30						
JA	20.00	13.00	14.00			
	20.00 P	1.95	2.95			
	25.00	10.55	11.55			
	25.00 P	4.05	5.05			20
	30.00	8.40	9.40			20
	30.00 P	6.70	7.70			15
Barrick Lps 00 C $29.30						
JA	20.00	7.25	8.05			
	20.00 P	0.85	1.35			
	25.00	4.20	5.20			
	25.00 P	2.80	3.30			
	30.00	2.45	3.05			
	30.00 P	5.55	6.25			
	35.00	1.50	1.80			
	35.00 P	9.35	10.35			
	40.00	0.70	1.05			
	40.00 P	13.75	14.75			
	45.00					
	45.00 P					
Barrick Lps 01 C $29.30						**1**
JA	20.00	11.35	12.35			24
	20.00 P	1.35	1.85			84
	25.00	8.40	9.40			30
	25.00 P	3.00	4.00			51
	30.00	6.15	7.15			149
	30.00 P	5.55	6.55			52
	35.00	4.45	5.45			83
	35.00 P	8.70	9.70			33
	40.00	3.30	4.00	3.45	1	75
	40.00 P	12.35	13.35			2
Biochem (BCH) C $31.70						**341**
AG	34.00	0.25	0.40	0.20	10	23
SP	29.00 P	0.65	0.80	1.00	25	48
	32.00	1.95	2.20	1.60	250	2040
	32.00 P	1.90	2.15	2.30	5	46
	35.00	0.85	1.00	0.80	3	119
	36.00	0.55	0.70	0.30	10	207
OC	33.00	2.10	2.35	1.65	3	12
	36.00	1.10	1.30	0.90	6	19
DC	32.00	3.50	3.75	3.25	10	44
	37.00	1.70	1.90	1.75	19	19
Biochem Lps 00 C						**10**
JA	25.00	8.05	8.65			35
	25.00 P	0.50	1.10			46
	27.50	6.40	7.00			60
	27.50 P	1.20	1.80			56
	30.00	4.85	5.45			89
	30.00 P	2.15	2.75			40
	32.50	3.60	4.20	3.60	10	25
	32.50 P	3.35	3.95			6
	35.00	2.45	3.05			52
	35.00 P	4.95	5.55			24
	37.50	1.65	2.25			44
	37.50 P	6.70	7.30			34
	40.00	1.00	1.60			41
	40.00 P	8.55	9.15			92
	42.50	0.60	1.20			150
	42.50 P	10.60	11.20			10
	45.00	0.30	0.90			149
	45.00 P	12.90	13.50			34
Biochem Lps 00 C $31.70						**500**
JA	24.00	8.60	9.10			18
	24.00 P	0.55	1.05			40
	25.00	8.00	8.50			40
	25.00 P	0.85	1.35			6
	26.00	7.25	7.75			22
	26.00 P	0.95	1.45			
	27.50	13.95	14.45			
	27.50 P	3.15	3.65			
	28.00	5.95	6.45			20
	28.00 P	1.55	2.05			2
	30.00	4.80	5.30			773
	30.00 P	2.35	2.85			66
	32.50	3.45	3.95			103
	32.50 P	3.55	4.05			30
	35.00	2.30	2.80			63
	35.00 P	5.05	5.55	5.35	500	1553
	37.50	1.50	2.00			162
	37.50 P	6.90	7.40			5
	40.00	0.80	1.30			316
	40.00 P	8.70	9.20			2008
	42.50	0.45	0.95			77
	42.50 P	10.80	11.30			
	45.00	0.25	0.75			138
	45.00 P	13.05	13.55			11
Biochem Lps 01 C $31.70						
JA	25.00	10.95	11.45			57
	25.00 P	2.35	2.85			42
	27.50	9.45	9.95			26
	27.50 P	3.25	3.75			28
	30.00	8.20	8.70			79
	30.00 P	4.40	4.90			44
	32.50	7.15	7.65			16
	32.50 P	5.75	6.25			20
	35.00	6.35	6.85			30
	35.00 P	7.25	7.75			55
	37.50	5.35	5.85			20
	37.50 P	8.70	9.20			8
	40.00	4.60	5.10			30
	40.00 P	10.50	11.00			
	42.50	3.95	4.45			82
	42.50 P	12.10	12.60			10
	45.00	3.15	3.65			55
	45.00 P	14.05	14.55			41
Bk mont lps 02 C $53.40						
JA	48.00	12.75	13.75			
	48.00 P	4.10	5.10			
	50.00	11.75	12.75			
	50.00 P	4.90	5.90			
	52.00	10.90	11.90			16
	52.00 P	5.85	6.85			58
	54.00	10.05	11.05			10
	54.00 P	7.00	8.00			
	56.00	9.20	10.20			14
	56.00 P	8.00	9.00			20
	58.00	8.25	9.25			
	58.00 P	9.30	10.30			
	60.00	7.65	8.65			10
	60.00 P	10.75	11.75			
	62.00	6.75	7.75			4
	62.00 P	12.00	13.00			
Bk Mont C $53.40						**1596**
AG	54.00	0.75	1.00	1.00	10	30
	60.00 P	6.40	6.80	6.55	10	70
SP	52.00	2.75	3.00	2.90	1500	1500
OC	56.00	1.35	1.60	1.55	56	152
	60.00 P	6.40	6.80	6.20	10	104
JA	58.00	2.05	2.30	2.25	10	160
Bk Mont Lps 00 C $53.40						
JA	46.00	12.45	12.80			
	46.00 P	0.60	0.95			
	48.00	10.80	11.15			
	48.00 P	1.00	1.35			
	50.00	9.40	9.75			
	50.00 P	1.55	1.90			
	52.00	8.00	8.35			
	52.00 P	2.10	2.45			
	54.00	6.90	7.25			
	54.00 P	2.90	3.25			
	56.00	5.65	6.00			
	56.00 P	3.70	4.05			
	58.00	4.80	5.15			
	58.00 P	4.75	5.10			
	60.00	3.95	4.30			
	60.00 P	5.85	6.20			
	62.00	3.25	3.60			
	62.00 P	7.15	7.50			
	64.00	2.70	3.05			
	64.00 P	8.55	8.90			
	66.00	2.20	2.55			
	66.00 P	9.80	10.15			
	68.00	2.00	2.25			
	68.00 P	11.20	11.55			
	70.00	1.30	1.65			
	70.00 P	12.95	13.30			
	72.00	0.85	1.20			
	72.00 P	14.80	15.15			
	74.00	0.60	0.95			
	74.00 P	16.80	17.15			
	76.00	0.45	0.80			
	76.00 P	18.80	19.15			
	78.00	0.35	0.70			
	78.00 P	20.80	21.15			
	80.00	0.20	0.55			
	80.00 P	22.80	23.15			
	82.00	0.07	0.40			
	82.00 P	24.80	25.15			
	84.00	0.06	0.40			
	84.00 P	26.80	27.15			
	85.00	0.05	0.40			
	85.00 P	27.80	28.15			
	86.00	0.04	0.40			
	86.00 P	28.80	29.15			
	88.00	0.02	0.35			
	88.00 P	30.80	31.15			
Bk Nova Scotia C $29.85						**554**
AG	32.50	0.05	0.25	0.10	10	416
SP	32.50	0.30	0.55	0.30	10	1013
OC	30.00	1.40	1.65	1.55	40	440
	32.50	0.55	0.80	0.85	70	291
	35.00	0.20	0.35	0.30	110	4572
JA	35.00	0.75	1.00	0.90	5	1836
	40.00	0.30	0.45	0.40	309	1256
Bk NS Leaps 00 C $29.85						
JA	13.00					
	13.00 P					
	20.00	13.15	14.15			
	20.00 P	0.05	0.30			
	25.00	8.45	9.45			
Bk NS Leaps 00 C $29.85						
JA	25.00 P	0.30	0.55			
Bk NS Leaps 00 C $29.85						
JA	27.50	6.70	7.20			
	27.50 P	0.65	0.90			
	30.00	5.05	5.55			
	30.00 P	1.40	1.65			
	32.50	3.70	3.95			
	32.50 P	2.40	2.65			
	35.00	2.60	2.85			
	35.00 P	3.65	4.15			
	40.00	1.15	1.40			
	40.00 P	7.25	7.75			
	45.00	0.40	0.65			
	45.00 P	11.50	12.00			
Bombardier Cl B C $19.85						**410**
OC	18.00	2.35	2.60	3.00	20	135
	20.00	1.10	1.35	1.20	23	246
	20.00 P	0.95	1.20	0.85	10	135
	22.00	0.50	0.75	0.70	90	301
	22.00 P	2.25	2.50	2.15	12	343
	24.00	0.15	0.40	0.45	60	1802
JA	18.00	2.90	3.15	3.20	1	156
	20.00	2.00	2.05	2.00	55	490
	20.00 P	1.45	1.70	1.45	2	41
	21.00	1.40	1.65	1.65	26	740
	21.00 P	1.95	2.20	1.75	30	419
	23.00	0.75	1.00	1.00	34	1057
	23.00 P	3.35	3.60	3.15	10	260
	25.00	0.35	0.55	0.60	4	549
AP	22.50	1.30	1.55	1.30	28	28
	25.00	0.75	1.00	1.00	5	129
Bombrd Lps 00 C $19.85						
JA	13.00	10.25	10.90			
	13.00 P	0.01	0.50			
	14.00	9.30	9.95			
	14.00 P	0.02	0.50			
	15.00	8.35	9.00			
	15.00 P	0.01	0.50			
	16.00	7.50	8.15			
	16.00 P	0.30	0.50			
	17.00	6.55	7.20			
	17.00 P	0.10	0.85			
	18.00	5.65	6.30			
	18.00 P	0.20	0.95			
	19.00	4.90	5.55			
	19.00 P	0.35	1.10			
	20.00	4.40	5.00			
	20.00 P	0.50	1.40			
	21.00	3.70	4.35			
	21.00 P	0.80	1.70			
	23.00	2.60	3.25			
	23.00 P	1.55	2.45			
	25.00	1.75	2.35			
	25.00 P	2.85	3.75			
Bombrd Lps 01 C $19.85						**40**
JA	15.00	6.35	6.90			88
	15.00 P	0.20	0.80			20
	17.00	4.85	5.40			393
	17.00 P	0.75	1.35			242
	18.00	4.35	4.90			280
	18.00 P	1.10	1.70			27
	19.00	3.80	4.35			364
	19.00 P	1.55	2.15			47
	20.00	3.35	3.90	3.85	20	701
	20.00 P	1.90	2.50			62
	21.00	2.70	3.25			262
	21.00 P	2.50	3.10			101
	23.00	1.95	2.50	2.35	20	595
	23.00 P	3.80	4.40			9
	25.00	1.50	1.95			190
	25.00 P	5.30	5.90			47
Bombrd Lps 02 C $19.85						**73**
JA	18.00	6.30	6.85	6.80	30	30
	18.00 P	1.85	2.40			
	19.00	5.85	6.40	6.60	30	213
	19.00 P	2.25	2.80			15
	21.00	4.85	5.40			51
	21.00 P	3.25	3.80			
	23.00	4.10	4.65	4.10	13	72
	23.00 P	4.40	4.95			
	25.00	3.45	4.00			74
	25.00 P	5.85	6.40			1
BCE Emergis C $27						**317**
AG	35.00 P	7.55	8.05	8.30	1	21
SP	25.00	3.35	3.65	3.70	10	28
	25.00 P	1.00	1.30	1.10	30	14
	27.50	1.90	2.20	2.50	65	55
	27.50 P	2.00	2.30	2.20	5	18
	30.00	1.05	1.35	1.25	28	145
	30.00 P	3.65	3.95	3.65	13	93
	35.00 P	7.70	8.20	7.45	1	234
	40.00	0.15	0.45	0.60	2	410
OC	27.50	2.55	2.85	3.00	54	54
DC	27.50	3.55	3.85	3.95	51	51
	30.00	2.55	2.85	3.00	15	16
	32.50 P	6.30	6.75	6.15	20	30
	35.00	1.35	1.65	1.60	10	11
	35.00 P	8.30	8.75	8.20	10	25
	40.00	0.60	0.90	0.90	2	45
BCE Inc. C $70.35						**1709**
AG	62.50	7.95	8.20	8.30	16	136
	65.00	5.60	5.85	5.70	39	434
	67.50	3.45	3.70	3.65	317	2038
	67.50 P	0.50	0.70	0.40	10	294
	70.00	1.80	2.05	2.00	53	1694
	70.00 P	1.30	1.50	1.30	7	292
	72.50	0.80	1.05	1.00	61	2683
	72.50 P	2.70	2.95	2.75	13	380
	75.00	0.30	0.50	0.45	23	8606
	75.00 P	4.65	4.90	4.60	12	29
SP	70.00 P	2.55	2.75	2.45	2	25
	72.50	1.85	2.05	2.00	10	10
	75.00	1.05	1.25	1.10	435	326
	80.00	0.35	0.50	0.55	7	1928
NV	70.00	4.80	5.05	4.85	340	516
	70.00 P	3.75	4.00	3.80	2	258
	72.50	3.65	3.90	3.60	6	262
	75.00	2.75	2.95	2.95	6	2082
	80.00	1.45	1.65	1.60	328	4293
FB	70.00	6.55	6.80	6.65	10	112
	70.00 P	5.00	5.25	5.25	2	39
	75.00	4.45	4.70	4.55	7	50
	80.00	2.90	3.10	2.80	3	121
BCT TELUS INC. C $32.05						**40**
AG	34.00	0.05	0.30	0.15	40	40
BELL CANADA INT'L INC. C $16.85						**20**
NV	18.00 P	1.80	2.05	2.00	20	70
BID Com International C $6.55						**769**
AG	5.00	1.70	1.90	1.00	6	3
	6.00	1.05	1.25	0.60	28	28
	6.00 P	0.25	0.40	0.55	70	50
	7.00	0.65	0.80	0.60	15	70
	7.00 P	0.80	0.95	1.35	30	25
	8.00	0.30	0.45	0.30	40	62
	8.00 P	1.60	1.80	3.00	20	26
	9.00	0.15	0.30	0.20	20	99
	10.00 P	3.40	3.65	4.85	60	32
SP	7.00	0.95	1.10	0.70	17	52
	8.00	0.60	0.75	0.50	7	12
	12.00	0.05	0.20	0.20	10	87
	12.00 P	5.40	5.65	7.00	5	20
OC	5.00 P	0.55	0.70	0.70	13	10
	6.00	1.70	1.90	0.95	15	144
	7.00	1.20	1.40	0.90	5	35
	7.00 P	1.35	1.55	2.00	30	320
	8.00	0.95	1.15	0.70	10	136
	9.00	0.80	0.95	0.45	40	89
	10.00	0.60	0.75	0.40	2	149
	15.00	0.25	0.40	0.25	60	995
	15.00 P	8.40	8.65	10.05	4	263
	17.50	0.20	0.35	0.20	30	497
	20.00	0.05	0.20	0.15	30	371
JA	5.00	2.80	3.05	3.15	16	12
	6.00	2.40	2.65	2.05	28	38
	7.00	1.85	2.05	0.95	7	32
	8.00	1.55	1.75	1.50	30	33
	10.00	1.05	1.25	0.65	3	58
	10.00 P	3.95	4.20	4.45	6	55
	11.00	0.95	1.10	0.55	35	66
	12.00	0.80	0.95	0.35	30	183
	12.00 P	5.75	6.00	6.70	5	33
	13.00	0.65	0.80	0.30	32	72
	14.00	0.50	0.65	0.25	10	32
BK Mont Lps 01 C $53.40						**50**
JA	48.00	10.20	11.20			
	48.00 P	2.50	3.50	2.70	50	50
	50.00	9.05	10.05			
	50.00 P	3.35	4.35			
	52.00	8.00	9.00			64
	52.00 P	4.15	5.15			40
	54.00	7.10	8.10			17
	54.00 P	5.30	6.30			
	56.00	6.20	7.20			60
	56.00 P	6.35	7.35			45
	58.00	5.40	6.40			20
	58.00 P	7.50	8.50			40
	60.00	4.80	5.80			127
	60.00 P	8.65	9.65			25
	62.00	5.00	5.30			22
	62.00 P	10.05	11.05			30
	64.00	3.45	4.45			20
	64.00 P	11.45	12.45			5
	66.00	3.25	4.00			25
	66.00 P	12.85	13.85			
	68.00	2.50	3.50			32
	68.00 P	14.50	15.50			10
	70.00	2.75	3.05			62
	70.00 P	16.35	17.35			
	72.00	1.70	2.70			20
	72.00 P	18.35	19.35			20
	74.00	1.35	2.35			20
	74.00 P	20.35	21.35			
	76.00	1.10	2.10			
	76.00 P	22.35	23.35			
	78.00	1.50	1.95			147
	78.00 P	24.35	25.35			2
	80.00	0.75	1.75			62
	80.00 P	26.35	27.35			40
	82.00	0.55	1.55			14
	82.00 P	28.35	29.35			
	84.00	0.45	1.45			26
	84.00 P	30.35	31.35			
	86.00	0.35	1.35			10
	86.00 P	32.35	33.35			
	88.00	0.30	1.30			78
	88.00 P	34.35	35.35			
BK NS Leaps 01 C $29.85						
JA	20.00	10.85	11.85			216
	20.00 P	0.40	0.90			100
	25.00	6.90	7.90			66
	25.00 P	1.40	1.90			135
	30.00	4.15	5.15			167
	30.00 P	3.75	4.00			113
	35.00	2.35	3.25			510
	35.00 P	6.60	7.60			79
	40.00	1.25	1.75			260
	40.00 P	10.40	11.40			53
BNS Leaps 2002 C $29.85						
JA	25.00					
BNS Leaps 2002 C $29.85						
JA	25.00 P					
BNS Leaps 2002 C $29.85						**20**
JA	30.00	5.80	6.30			34
	30.00 P	4.55	5.05			20
	35.00	3.75	4.25	4.00	20	52
	35.00 P	7.60	8.10			
Cambior Inc C 400						**40**
OC	4.00 P	0.30	0.55	0.30	20	63
JA	6.00	0.15	0.30	0.30	20	301
Cambior Lps 00 C 400						
JA	6.00	0.85	1.35			
	6.00 P	1.15	1.25			
	8.00	0.30	0.45			
	8.00 P	2.65	3.15			
	10.00	0.15	0.65			
	10.00 P	4.55	5.05			
	12.00	0.10	0.60			
	12.00 P	6.55	7.05			
	14.00	0.06	0.55			
	14.00 P	8.55	9.05			
	16.00	0.01	0.50			
	16.00 P	10.45	10.95			
	18.00	0.01	0.50			
	18.00 P	12.45	12.95			
	20.00	0.01	0.50			
	20.00 P	14.45	14.95			
Cambior Lps 01 C 400						
JA	6.00	0.75	1.25			233
	6.00 P	2.25	2.75			65
	8.00	0.35	0.85			85
	8.00 P	4.00	4.50			30
	10.00	0.20	0.70			34
	10.00 P	6.00	6.50			10
	12.00	0.10	0.60			75
	12.00 P	8.00	8.50			1
Cameco Corp. C $26.30						**10**
NV	25.00	2.90	3.25	2.85	10	18
Canadian Natural C $36.500						**49**
AG	30.00	6.35	6.75	6.40	5	19
SP	28.00	8.45	8.85	7.75	10	11
	30.00	6.65	7.05	5.60	10	92
	35.00	2.30	2.55	1.10	10	10
DC	35.00	3.55	3.80	3.50	14	20
Cascades Lps 00 C $9.500						
JA	6.00	3.35	3.85			
	6.00 P	0.01	0.50			
	7.00	2.50	3.00			
	7.00 P	0.05	0.55			
	8.00	1.90	2.40			
	8.00 P	0.15	0.65			
	9.00	1.30	1.80			
	9.00 P	0.55	1.05			
	10.00	1.00	1.35			
	10.00 P	1.05	1.55			
	12.00	0.35	0.85			
	12.00 P	2.50	3.00			
Cascades Lps 01 C $9.500						
JA	6.00	4.10	4.60			20
	6.00 P	0.05	0.65			
	7.00	3.30	3.80			43
	7.00 P	0.10	0.70			
	8.00	2.60	3.10			10
	8.00 P	0.30	0.90			10
	9.00	2.00	2.50			40
	9.00 P	0.70	1.30			
	10.00	1.55	2.05			5
	10.00 P	1.10	1.70			
	12.00	0.75	1.25			20
	12.00 P	2.40	3.00			
Cascades Lps 02 C $9.500						
JA	6.00	4.55	5.05			23
	6.00 P	0.10	0.90			
	8.00	3.15	3.65			26
	8.00 P	0.50	1.00			
	10.00	2.20	2.70			25
	10.00 P	1.30	1.80			
	12.00	1.50	2.00			
	12.00 P	2.55	3.05			
Cdn Impl Bk C $34.55						**285**
AG	32.50	2.25	2.45	2.10	10	109
	35.00 P	0.85	1.05	0.80	50	206
	37.50 P	2.90	3.10	2.95	20	90
SP	35.00	1.20	1.35	1.35	35	1032
OC	32.50	2.85	3.05	3.20	4	155
	35.00	1.45	1.65	1.65	8	302
JA	35.00	2.40	2.60	2.50	75	1085
	35.00 P	2.60	2.80	2.45	4	536
	37.50	1.55	1.75	1.70	75	435
	40.00	0.80	1.00	0.90	4	1192
Cdn Impl Lps 01 C $34.55						
JA	20.00	15.65	16.15			673
	20.00 P	0.30	0.55			106
	25.00	11.50	12.00			799
	25.00 P	0.95	1.20			685
	30.00	7.95	8.45			609
	30.00 P	2.15	2.65			1323
	35.00	5.35	5.85			704
	35.00 P	4.55	5.05			731
	40.00	3.85	4.05			665
	40.00 P	7.55	8.05			330
	45.00	2.15	2.65			209
	45.00 P	11.30	11.80			194
	50.00	1.40	1.65			187
	50.00 P	15.50	16.00			44
	55.00	0.90	1.15			119
	55.00 P	20.10	20.60			23
Cdn Pac Lps 01 C $36.80						
JA	25.00	12.95	13.45			18
	25.00 P	0.40	0.65			42
	30.00	9.30	9.80			66
	30.00 P	1.75	2.00			31
	35.00	6.55	7.05			67
	35.00 P	3.55	4.05			
	40.00	4.45	4.95			47
	40.00 P	6.25	6.75			17
	45.00	2.50	3.00			14
	45.00 P	9.65	10.15			
Cdn Pacific C $36.80						**15**
AG	35.00	2.05	2.30	1.85	10	2750
SP	37.50 P	1.65	1.90	1.70	5	5
CdnPac Lps 00 C $36.80						
JA	25.00	11.00	11.50			
CdnPac Lps 00 C $36.80						
JA	25.00 P	0.10	0.35			
CdnPac Lps 00 C $36.80						
JA	30.00	6.90	7.40			
CdnPac Lps 00 C $36.80						
JA	30.00 P	0.95	1.20			
CdnPac Lps 00 C $36.80						
JA	35.00	3.55	3.95			
CdnPac Lps 00 C $36.80						
JA	35.00 P	2.60	3.10			
CdnPac Lps 00 C $36.80						
JA	40.00	1.70	1.85			
CdnPac Lps 00 C $36.80						
JA	40.00 P	5.65	6.15			
CdnPac Lps 00 C $36.80						
JA	45.00	0.65	0.90			
CdnPac Lps 00 C $36.80						
JA	45.00 P	9.55	10.05			
CdnPac Lps 00 C $36.80						
JA	50.00	0.35	0.60			
CdnPac Lps 00 C $36.80						
JA	50.00 P	14.15	14.65			
CdnPac Lps 02 C $36.80						
JA	25.00	11.00	11.50			
CdnPac Lps 02 C $36.80						
JA	25.00 P	0.10	0.35			
CdnPac Lps 02 C $36.80						
JA	30.00	6.90	7.40			
CdnPac Lps 02 C $36.80						
JA	30.00 P	0.95	1.20			
CdnPac Lps 02 C $36.80						
JA	35.00	3.55	3.95			
CdnPac Lps 02 C $36.80						
JA	35.00 P	2.60	3.10			
CdnPac Lps 02 C $36.80						
JA	40.00	1.70	1.85			
CdnPac Lps 02 C $36.80						
JA	40.00 P	5.65	6.15			
CdnPac Lps 02 C $36.80						
JA	45.00	0.65	0.90			
CdnPac Lps 02 C $36.80						
JA	45.00 P	9.55	10.05			
CdnPac Lps 02 C $36.80						
JA	50.00	0.35	0.60			
CdnPac Lps 02 C $36.80						
JA	50.00 P	14.15	14.65			
CdnPac Lps 02 C $36.80						
JA	30.00	12.40	13.40			
	30.00 P	1.85	2.35			
	35.00	9.65	10.65			4
	35.00 P	3.45	4.45			
	40.00	7.40	8.40			10
	40.00 P	6.00	7.00			
	45.00	5.60	6.60			2
	45.00 P	9.25	10.25			
Cott Leaps 00 C $5.250						
JA	4.00	1.80	2.30			
	4.00 P	0.15	0.65			
	6.00	1.15	1.35			
	6.00 P	1.20	1.70			
	8.00	0.40	0.90			
	8.00 P	2.70	3.20			
	10.00	0.05	0.55			
	10.00 P	4.55	5.05			
	12.00	0.01	0.50			
	12.00 P	6.50	7.00			
	14.00	0.01	0.50			
	14.00 P	8.50	9.00			
	16.00	0.01	0.50			
	16.00 P	10.50	11.00			
	18.00	0.01	0.50			
	18.00 P	12.50	13.00			
Cott Leaps 01 C $5.250						
JA	4.00	2.05	2.65			3
	4.00 P	0.60	1.35			
	6.00	1.20	1.80			10
	6.00 P	1.65	2.40			
	8.00	0.75	1.35			20
	8.00 P	3.15	3.90			29
	10.00	0.40	1.00			10
	10.00 P	4.75	5.50			50
	12.00	0.15	0.75			1
	12.00 P	6.55	7.30			140
	14.00	0.10	0.70			21
	14.00 P	8.55	9.30			
Crestar Energy C $20.20						**18**
SP	14.00	6.20	6.60	6.20	15	10
	16.00	4.20	4.45	4.05	3	10
CAE Inc. C $9.250						**10**
DC	10.00	0.45	0.55	0.45	10	531
CDA Mar 2011 9 C $126.95						**1**
AG	124.00	2.85	3.10	2.90	1	1
CDN Imperial BK Lps 02 C $34.55						
JA	30.00	9.50	10.00			18
	30.00 P	3.10	3.60			
	35.00	6.65	7.15			75
	35.00 P	5.40	5.90			67
	40.00	4.60	5.10			113
	40.00 P	8.40	8.90			1
CDN IMPERIAL BK LPS 00 C $34.55						
JA	20.00	16.75	17.25			
	20.00 P	0.01	0.25			
	25.00	12.25	12.75			
	25.00 P	0.10	0.35			
	30.00	8.25	8.75			
	30.00 P	0.85	1.10			
	35.00	5.05	5.55			
	35.00 P	2.50	3.00			
	40.00	2.75	3.25			
	40.00 P	5.25	5.75			
	45.00	1.40	1.65			
	45.00 P	8.90	9.40			
	50.00	0.70	0.95			
	50.00 P	13.20	13.70			
	55.00	0.35	0.60			
	55.00 P	18.10	18.60			
	60.00	0.30	0.45			
	60.00 P	23.05	23.55			
CELESTICA INC C $63.500						**8**
AG	60.00	4.40	4.70	4.50	2	14
	70.00	0.30	0.45	0.35	4	345
SP	60.00	6.05	6.45	7.75	2	123
CGI Group Cl A C $27.250						**203**
AG	25.00	2.20	2.45	2.40	34	103
	27.00	0.95	1.20	0.75	3	110
	31.00	0.10	0.35	0.35	6	1360
	31.00 P	3.55	3.80	5.60	5	282
	33.00	0.01	0.25	0.25	1	261
	35.00	0.01	0.25	0.25	9	486
SP	25.00	2.80	3.05	3.00	38	10
	27.00	1.50	1.75	1.70	22	122
NV	25.00	3.80	4.05	2.90	10	30
	27.00	2.80	2.95	2.80	10	6
	35.00	0.65	0.75	0.65	40	275
FB	25.00	4.80	5.05	4.50	25	35
Dofasco Inc C $28.30						**1464**
AG	24.00	4.40	4.65	4.65	90	366
	26.00	2.45	2.70	2.00	30	140
	28.00	1.50	1.55	1.40	115	98
SP	24.00	4.80	5.05	4.85	170	3189
	26.00	3.15	3.40	3.50	190	858
	26.00 P	0.55	0.80	0.65	4	7
	28.00	2.00	2.25	2.35	221	188
	28.00 P	1.45	1.70	1.65	55	55
	30.00	1.20	1.45	1.40	226	175
	30.00 P	2.55	2.80	2.60	30	30
DC	22.00	6.55	6.95	6.75	60	70
	26.00	3.70	3.95	3.50	50	198
	28.00	3.00	3.15	3.00	67	142
	30.00	1.75	2.00	1.75	101	97
MR	22.00	6.85	7.25	6.10	25	30
	28.00	3.00	3.25	2.80	25	23
	30.00	2.10	2.35	2.10	5	5
Domtar Inc C $15.250						**20**
FB	16.00	1.30	1.40	1.40	20	75
Euro Nevada C $16.85						**10**
AG	17.50	0.30	0.50	0.30	10	60
EICON TECHNOLOGY CORP. C $5.750						**25**
OC	6.00	0.55	0.75	0.65	10	142
JA	7.00	0.45	0.65	0.60	15	100
Geac Computer Corp. Ltd. C $28.30						**72**
SP	32.50	0.65	0.80	0.50	2	111
OC	22.50	6.50	6.75	5.95	20	99
	25.00	4.60	4.85	4.15	20	139
	27.50	3.10	3.35	3.00	30	173
Hummingbird Com C $25						**10**
OC	30.00	0.80	0.95	0.85	10	122
Imasco Ltd C $39						**855**
AG	35.00	3.95	4.20	4.10	23	3173
SP	40.00	0.75	0.85	0.85	55	2453
	40.00 P	1.45	1.70	1.55	630	697
NV	37.50 P	0.75	0.85	0.80	15	176
	40.00	1.60	1.70	1.75	8	2267
	40.00 P	1.85	2.05	1.95	4	1880
FB	35.00	5.60	5.65	5.60	30	35
	35.00 P	0.70	0.90	0.75	50	50
	40.00 P	2.25	2.30	2.30	40	350
Imperial Oil Ltd C $29.70						**10**
FB	32.50	1.35	1.60	1.35	10	10
Inco Ltd C $28.250						**688**
AG	22.50	5.65	6.00	5.55	24	1136
	22.50 P	0.05	0.15	0.10	50	274
	25.00	3.30	3.45	3.30	85	407
	25.00 P	0.10	0.20	0.20	87	565
	27.50	1.45	1.60	1.60	77	2458
	27.50 P	0.60	0.70	0.90	20	66
	30.00	0.45	0.50	0.45	110	317
SP	22.50 P	0.10	0.20	0.20	10	10
	25.00 P	0.45	0.55	0.55	10	75
	27.50	2.10	2.35	2.30	42	93
NV	20.00	8.60	8.85	8.55	5	58
	20.00 P	0.15	0.25	0.30	8	55
	25.00	4.65	4.90	4.55	3	388
	25.00 P	1.15	1.30	1.30	10	104
	27.50	3.20	3.45	3.35	16	2686
	30.00	2.10	2.15	2.10	103	4099
FB	25.00 P	1.75	1.90	1.90	10	31
	27.50	4.25	4.50	4.20	18	111
JDS UNIPHASE C $124.90						**64**
AG	115.00	10.95	12.95	12.85	1	1
	120.00	7.45	9.45	8.60	1	2
	125.00	4.55	6.55	6.00	15	19
	125.00 P	4.75	6.75	5.50	3	85
	130.00	2.35	4.35	4.40	5	57
	135.00	0.90	2.90	2.00	3	43
SP	120.00 P	6.20	6.35	5.90	10	12
	125.00	9.45	11.00	10.90	8	8
	130.00	6.85	8.85	9.40	1	3
NV	120.00 P	11.70	13.70	12.95	2	5
	130.00	12.55	14.55	11.75	2	17
	135.00	10.75	12.75	11.20	1	7
FB	115.00 P	14.35	16.35	13.95	2	2
	140.00	14.55	16.55	15.75	10	20
JDS UNIPHASE CANADA LTD. C						**2**
AG	47.50	15.30	17.30	13.90	2	40
Kinross Gold C 300						**20**
DC	4.00	0.10	0.25	0.10	20	165
Laidlaw Inc C $9.20						**40**
AG	10.00 P	0.70	0.85	0.65	20	310
DC	10.00	0.70	0.85	0.80	20	177
Laidlaw Lps 00 C $9.20						
JA	8.00	1.85	2.35			40
	8.00 P	0.05	0.55			
	10.00	0.65	1.15			111
	10.00 P	0.90	1.40			11
	12.00	0.20	0.70			108
	12.00 P	2.50	3.00			35
	14.00	0.01	0.60			93
	14.00 P	4.40	4.90			25
	16.00	0.01	0.60			182
	16.00 P	6.50	7.00			
	18.00	0.01	0.55			159
	18.00 P	8.40	8.90			35
	20.00	0.01	0.55			245
	20.00 P	10.40	10.90			15
	22.50	0.01	0.50			22
	22.50 P	12.90	13.40			8
	25.00	0.01	0.45			179
	25.00 P	15.40	15.90			25
Laidlaw Lps 01 C $9.20						**25**
JA	8.00	2.50	3.00	2.85	5	125
	8.00 P	0.45	0.95			10
	10.00	1.70	2.15			623
	10.00 P	1.35	1.85			15
	12.00	0.85	1.35	1.00	20	224
	12.00 P	2.75	3.25			27
	14.00	0.45	0.95			88
	14.00 P	4.65	5.15			10
	16.00	0.05	0.55			3
	16.00 P	6.65	7.15			5
Magna Intl Cl.A C						**10**
AG	85.00 P	3.55	4.05	3.75	10	18
Methanex Leaps 00 C						
JA	6.00	0.07	0.50			
	6.00 P	1.40	1.80			
	8.00	0.01	0.50			
	8.00 P	3.25	3.70			
	10.00	0.01	0.50			
	10.00 P	5.20	5.65			

Suite à la page C 3

BOURSE DE TORONTO

TSE 300 6963,20

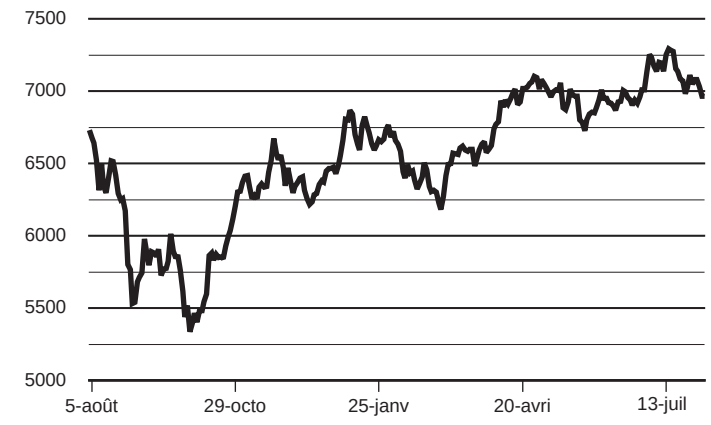

Valeurs	Div.	Ventes (100)	Haut	Bas	Ferm.	ch. Net	52 sem. Haut	52 sem. Bas
A / B								
ADF Gr f		150	8.50	8.20	8.25	-0.35	9.00	7.70
AIC Diver		59	25.00	25.00	25.00		25.50	24.90
AIC Dive p		2	24.40	24.00	24.40	0.30	25.00	23.25
Agf B F	0.32	275	21.25	20.75	20.90	-0.35	28.10	13.25
AIT adv		9	0.85	0.85	0.85	-0.05	1.75	0.20
ALI Tech		72	8.75	8.25	8.75		19.90	8.25
AMR Tech		3	2.45	2.45	2.45	-0.05	3.15	1.75
AMT Intl o		350	0.13	0.11	0.13	0.01	0.50	0.09
AD Opt		35	5.20	5.10	5.20		5.50	5.10
AQM Aut o		10	0.27	0.27	0.27	-0.01	0.32	0.20
ARC En		221	1.03	1.00	1.00	-0.03	1.10	0.10
AT plastics	0.18	21	8.25	8.20	8.25		11.05	6.25
At T can		194	95.00	94.10	94.80	-0.10	98.00	23.50
ATI tech		8343	20.65	19.55	20.65	0.35	27.90	11.20
ATS Auto		448	14.10	13.90	14.00	-0.15	23.50	9.50
Aastra T		74	5.40	5.20	5.25	0.10	6.50	4.80
Abacan o		871	0.27	0.25	0.27	0.01	0.90	0.19
Aber Res		1102	15.50	14.90	14.90	-0.25	15.50	6.80
Abitibi C	0.40	24409	19.20	17.10	19.00	1.45	19.50	11.65
Acanthus	0.48	22	6.25	6.15	6.15	-0.10	7.35	5.25
Accord Fin	0.14	80	4.95	4.95	4.95	-0.25	5.20	4.00
Acetex		16	5.00	4.80	5.00		9.85	1.90
Acktion		15	13.50	12.55	13.50	0.90	15.75	11.15
Advantx o		112	0.40	0.38	0.40		0.59	0.15
Agnico E	0.03	1346	8.90	8.30	8.90	0.50	9.95	4.21
Agra Inc	0.16	333	11.20	10.75	10.80	-0.40	11.75	7.95
Agrium	0.16	1800	13.55	13.25	13.50	0.15	18.05	11.85
AimGlobl		20	8.00	8.00	8.00		15.00	6.60
Ainsworth		95	8.00	7.50	8.00	0.50	12.85	2.35
Air Canada		5384	6.95	6.80	6.90	0.05	9.90	5.10
Air Can a f		854	5.90	5.75	5.85	0.05	8.80	4.50
Airboss o		232	4.70	4.60	4.70	0.05	5.50	2.00
Akita A f	0.28	48	11.25	11.10	11.20	-0.05	11.45	5.80
Alt Energy	0.40	1825	46.50	45.70	45.75	-0.15	48.70	28.00
Alcan	0.89	3317	46.85	45.85	46.15	-0.55	49.50	28.30
Alcan C p	1.68	276	25.45	25.15	25.15	-0.25	26.10	24.75
Alexa V o		481	1.50	1.36	1.40	-0.06	1.73	0.22
Algo Cent	1.00	11	37.00	35.00	37.00	2.50	74.00	34.50
Alg steel		1456	2.37	2.05	2.36	0.27	4.30	1.63
Aliant	0.90	1408	22.40	21.80	22.20	-0.10	25.75	21.50
Allbanc Sp		107	25.20	24.00	24.50	-0.35	38.40	18.05
Allbanc Sp p	1.38	7	25.20	25.00	25.20	0.20	26.25	23.50
Allelix Bio		200	2.15	2.00	2.15	0.09	7.50	2.00
All Atl A		1	19.20	18.20	18.20		29.50	17.50
All Atl Bf		1608	16.50	15.75	16.50	0.10	29.50	15.25
Alli Forest		1652	17.50	17.00	17.50	0.15	20.75	13.00
Alpine oil		817	1.27	1.18	1.27	0.05	1.49	0.74
Altai Res o		251	0.40	0.39	0.39	-0.01	0.60	0.03
AltaQues o		478	1.00	0.97	0.97	-0.03	1.40	0.61
Altarex o		604	0.90	0.81	0.89	-0.05	1.38	0.41
America o		57	2.55	2.25	2.55	-0.15	3.75	0.75
Am Eco		107	2.10	2.05	2.05	-0.05	6.00	2.00
Am Gem o		4881	0.45	0.41	0.44		1.13	0.02
Am Leduc		310	0.20	0.20	0.20		0.40	0.15
Anderson		2546	19.50	19.00	19.05	0.05	19.90	11.60
Andrs WA f	0.64	3	16.00	16.00	16.00	0.30	20.75	12.20
Angiotec o		57	11.50	11.00	11.20	0.20	15.50	6.50
AnorMed o		32	7.00	6.80	6.90	0.10	7.95	4.70
Antares o		690	0.10	0.09	0.09	-0.01	0.22	0.05
Apex A		4	1.70	1.70	1.70	-0.05	2.65	1.42
Apollo G u	1.22	36	6.60	6.20	6.40	-0.10	7.50	6.20
Arbor A	0.07	5	15.50	15.50	15.50		21.50	15.00
Architel		493	12.75	11.10	12.50	-0.40	34.90	9.00
Arcis o		1420	0.24	0.24	0.24		0.45	0.12
Ariel o		180	0.33	0.30	0.30	-0.06	0.65	0.05
Armbro En		46	3.19	3.18	3.19	0.08	3.35	1.95
Ashton		10	0.68	0.68	0.68	-0.04	2.75	0.65
Asia o		913	2.55	2.40	2.45	-0.08	4.25	2.35
Assante c		23	7.95	7.80	7.95	-0.05	9.50	6.60
Astral A f	0.30	327	25.25	25.00	25.00	-0.10	29.00	15.50
Atco I f	0.80	87	43.75	43.00	43.75	0.75	43.75	30.00
Athabska o		40	0.07	0.07	0.07	0.01	0.14	0.06
Atna o		125	0.90	0.89	0.90		1.08	0.50
Aur Res	0.05	4536	2.82	2.63	2.75	0.10	3.60	1.80
Aurado Ex o		1143	0.06	0.05	0.06		0.24	0.04
Aurizon o		140	0.57	0.56	0.56	-0.02	0.92	0.40
Axcan P		6	8.70	8.70	8.70	0.45	10.70	6.60
Axia Net o		719	5.15	4.70	5.05	0.35	7.75	1.55
Azcar Tec		40	1.30	1.26	1.26	-0.04	2.00	0.95
B Split		107	45.50	44.50	45.00	-1.25	52.15	15.25
BCE Emer		107	29.00	26.25	27.50	-2.25	47.50	7.50
BCE Inc	1.36	11161	71.85	69.85	70.35	-1.30	78.10	39.75
BCE I P	1.60	10	27.00	26.80	27.00	0.60	27.65	25.60
BCE I Y	1.15	10	24.50	24.40	24.40	-0.10	25.65	23.50
BCE Mobl		8878	57.70	57.60	57.65		57.85	32.75
BC Gas	1.18	174	28.85	28.60	28.60	-0.05	32.75	26.75
Bc ga bp	1.77	1	25.25	25.25	25.25	-0.15	26.10	24.90
BC Tel 4375	4.38	1	79.00	79.00	79.00		84.00	75.00
BC Tel 4.75	4.75	1	84.00	84.00	84.00	2.00	90.00	81.00
BC Tel 1.21	1.21	7	23.00	22.75	22.75	0.75	25.00	22.00
BCT Tels	1.40	1147	33.20	32.05	32.05	-1.05	43.00	32.05
BCT Tls nv	1.40	583	32.25	31.00	31.10	-1.05	40.75	31.00
BFS Ent o		35	0.30	0.30	0.30		0.50	0.20
BPI Fin	0.04	1320	4.50	4.20	4.41	-0.08	4.75	1.60
Backer o		20	0.85	0.80	0.80	-0.15	0.95	0.55
Badger		909	6.70	6.50	6.70	0.20	9.00	4.00
Ballard		2279	46.30	44.75	45.10	-2.15	61.50	25.10
Band ore o		25	0.28	0.28	0.28	-0.01	1.05	0.17
Bank Mtl	1.88	4829	54.30	53.40	53.40	-0.95	73.75	51.75
Bk Mtl 4p	2.25	60	25.30	25.10	25.30	0.10	27.25	25.10
Bk Mtl B	2.25	3	27.00	27.00	27.00	-0.50	29.25	27.00
Bk Mtl 3p	1.38	1241	26.40	26.05	26.40	0.35	28.25	24.75
BkMtl b4	1.20	3	25.25	25.25	25.25		26.65	23.50
BkMtl b 5	1.32	16	24.25	24.25	24.25		26.60	23.75
Bk Mtl b6	1.18	55	25.00	25.00	25.00	0.20	26.65	23.80
Bank N S	0.84	6341	30.45	29.80	29.85	-0.45	36.90	22.80
Bk NS 6p	1.78	4	27.00	27.00	27.00		28.85	26.65
Bk NS 7p	1.77	26	27.95	27.90	27.90	-0.10	29.40	27.50
Bk NS 8p	1.75	35	27.85	27.85	27.85		29.45	27.50
Bk NS 9p	1.68	2	27.75	27.75	27.75	-0.10	29.70	25.80
Bk NS 11p	1.50	551	26.80	26.50	26.55	-0.20	28.35	25.75
BK NS 12 P	1.31	60	24.20	24.15	24.15	-0.05	26.40	23.75
Barick gld	0.29	11306	29.65	29.00	29.30	-0.25	35.95	20.10
Baringtn		15	0.80	0.80	0.80		4.05	0.55
Battery		90	0.20	0.18	0.18	0.01	0.44	0.09
Battle Mtn	0.07	151	2.92	2.86	2.86	-0.07	10.40	2.56
Baytex		41	9.20	9.10	9.20	0.10	9.50	2.90
Beamscpe		201	3.00	2.86	2.95	-0.05	12.85	2.45
Beau Can		2604	2.40	2.35	2.36	-0.04	2.65	1.45
Bell C Intl		429	16.90	16.40	16.90	0.10	32.30	9.60
Bellator o		200	1.62	1.60	1.60		1.85	0.50
Bema Gl o		395	0.84	0.83	0.83		2.44	0.75
Benet E o		136	6.10	5.90	5.90	-0.30	7.25	5.05
Benson		30	1.10	0.84	0.84	-0.01	1.25	0.48
Bentall	0.08	14	14.60	14.55	14.55	-0.05	17.50	12.50
Berkly P		1383	15.20	14.85	15.10	0.10	15.30	7.35
Bidcom I o		11079	6.65	4.90	6.55	1.00	33.65	0.56
Big Bear		1587	0.09	0.07	0.08	-0.01	12.12	0.07
Bioch Phar		467	31.50	30.50	31.40	-0.65	45.00	23.35
Biomira		633	5.10	5.00	5.05	-0.05	11.00	1.85
Bioniche o		2	0.71	0.71	0.71		1.10	0.30
Biovail C		3187	81.85	77.10	81.60	1.20	89.00	32.00
Bissett A	0.83	45	19.00	18.40	19.00	0.25	27.90	16.50
Bitech		42	1.70	1.70	1.70	-0.03	3.20	0.85
Bl Hawk o		60	0.11	0.11	0.11		0.34	0.10
Blk Swan		257	0.25	0.24	0.25		0.42	0.11
BlkRock o		175	0.95	0.86	0.92	0.02	1.00	0.40
Boardwl		994	15.00	14.85	15.00	0.20	18.20	11.90
Boliden		142	3.38	3.29	3.31	0.01	6.60	1.20
Bolivar o		10	0.39	0.39	0.39		0.70	0.29
Bombdr A	0.22	69	20.95	19.90	19.90	-1.10	24.45	15.70
Bombdr B f	0.22	17747	20.85	19.85	19.85	-0.90	24.50	15.55
Bmbdr 2 p	1.37	15	25.25	25.25	25.25	-0.15	26.50	23.55
Bonavist		346	17.15	16.50	16.50	-0.50	17.30	4.80
Bonus Res		12951	3.60	3.24	3.44	0.34	3.60	0.83
Bovar A	0.50	210	0.30	0.30	0.30		0.85	0.20
Bow Val j		600	0.55	0.51	0.55	0.02	1.50	0.41
Bowater C	1.19	30	81.00	80.00	81.00	2.50	83.95	48.00
Bracknel		16	6.20	5.90	6.20	0.20	7.20	3.75
Brmptn A f		95	5.55	5.50	5.50	-0.05	5.60	2.80
Brndselite		350	0.16	0.15	0.16	-0.01	0.30	0.12
Breakwtr		2967	3.25	3.15	3.25	0.10	3.33	0.77
Brik Brw o		87	1.80	1.70	1.75	-0.07	2.25	0.85
Brocker o		390	3.55	3.25	3.40	0.10	3.75	1.00
Bromley j		195	0.05	0.05	0.05		0.44	0.03
Brookfld P	0.28	1141	17.75	17.50	17.70	-0.25	22.50	13.50
Budd Can	1.00	5	31.50	31.50	31.50		38.75	29.00
Buhler	0.08	2	2.78	2.78	2.78	-0.05	3.84	2.35
Burnt Sn o		103	1.82	1.75	1.75		2.30	0.65
C								
CAE	0.16	472	9.40	9.10	9.25	-0.05	11.65	7.80
CCL B f	0.32	391	15.00	14.50	15.00		19.20	13.75
CDI Educ		3	8.15	8.15	8.15	0.30	9.00	7.75
CE Frankl		21	5.85	5.65	5.85	0.20	6.50	2.20
CFM Maj		49	13.25	13.25	13.25	0.05	14.30	6.75
CGI A f		51	27.25	25.50	27.25	2.00	38.10	16.25
CHC H a f	4.11	214	4.80	4.56	4.56	-0.14	9.75	2.75
CHC Hlcpt B	4.11	2	4.00	4.00	4.00	-0.80	5.90	3.25
CI Fund	0.10	158	17.70	17.00	17.00	-0.25	20.25	9.55
Cmac Ind		52	35.50	34.50	34.50	-0.25	36.00	14.75
C M Oliver		30	0.42	0.42	0.42		0.64	0.05
CML Ind		2	1.90	1.90	1.90	0.08	2.25	1.60
CPI Plast o		5	6.50	6.50	6.50		7.50	5.35
Crs Nt u		7	21.60	21.45	21.60	0.35	22.00	19.50
CRS Robot		56	2.85	2.80	2.85	-0.15	4.30	0.40
CSA A f		10	7.00	7.00	7.00	-0.50	10.60	5.50
CT Financl	1.12	17	63.10	63.00	63.00	-0.40	67.00	47.50
CtFin 4	1.83	1	27.25	27.25	27.25		29.20	27.00
CTV Inc		219	23.25	23.00	23.25	0.10	24.50	14.75
Cabre		862	16.00	15.80	16.00		16.35	9.00
Cadillac		909	29.00	27.30	28.25	0.75	34.05	24.50
Calahoo P		606	2.20	2.05	2.12		2.73	1.20
Caldwel A f	0.33	68	5.45	5.25	5.30	-0.10	7.80	5.25
Caledonia		280	0.07	0.07	0.07		0.39	0.07
Calian tech	0.18	329	4.20	3.75	3.95	-0.05	4.25	2.05
CallNet		3899	8.60	7.60	7.95	-0.40	23.50	6.00
CallNet B f		6858	8.25	7.30	7.55	-0.60	23.75	5.95
Cambiex o		372	0.33	0.31	0.31	-0.04	0.55	0.09
Cambior	0.07	2612	4.25	4.00	4.00	-0.20	9.80	4.00
Cambridg		29	8.25	8.10	8.10		13.00	7.75
Cameco	0.50	1212	26.30	25.55	26.30	0.55	40.50	24.05
Camp Res		150	0.41	0.41	0.41	-0.01	0.68	0.30
Camvec		12	2.45	2.35	2.45	-0.15	4.00	2.15
Can Ban A	0.36	1	24.00	24.00	24.00	-0.75	38.25	14.50
Can Ban p	1.36	10	25.70	25.70	25.70	0.40	26.85	24.40
Can Bread	0.24	5	15.40	15.40	15.40	0.25	25.50	15.10
C Brokrlnk		536	0.59	0.58	0.58	-0.01	1.70	0.45
CS Pete		14	14.00	13.00	13.20	0.20	16.00	5.50
C Trsco 3	1.72	4	25.60	25.60	25.60	0.05	27.20	25.30
Cdn Airlne		958	1.60	1.50	1.55	-0.05	2.79	1.50
CBk note		20	1.38	1.38	1.38		2.60	1.30
C 88 Eng		1602	3.95	3.77	3.82	-0.13	6.45	3.67
CG Invest	0.60	59	12.50	12.15	12.15	-0.35	14.80	10.50
C Hunter		1547	23.70	22.75	23.50	-0.10	25.00	9.00
Cl Bk Com	1.20	7964	35.05	34.35	34.55	-0.35	45.30	24.40
CIBC 13 p	1.75	1	26.85	26.85	26.85	0.35	28.25	26.00
CIBC 14	1.48	13	27.00	26.90	26.90	-0.10	28.45	25.50
CIBC 15	1.41	30	26.50	26.45	26.45		28.25	25.00
CIBC 17	1.36	4	26.45	26.45	26.45	0.05	27.65	25.00
CIBC 18	1.37	17	25.00	25.00	25.00	-0.15	26.60	23.50
CIBC 19	1.23	14	25.05	25.05	25.05	-0.05	27.00	23.80
C Marconi	0.28	7	17.75	17.25	17.25	-0.50	20.20	16.15
C Medical		7508	21.85	19.50	21.50	2.50	21.85	5.55
CN Rail	1.20	543	104.45	102.00	103.50	-0.70	109.15	63.50
Cdn Nat Res		8987	37.75	33.40	36.50	3.15	37.75	18.25
C Ocdental	0.30	3123	28.00	27.10	27.40	-0.65	29.15	13.10
CP Ltd	0.56	3315	36.95	36.25	36.80	0.20	40.65	25.95
CP Ltd p	1.41	54	25.50	25.15	25.15	-0.05	26.00	24.60
Cancom	0.24	2	17.30	17.30	17.30	-0.20	19.45	9.65
Cdn Tire	0.40	2	48.00	48.00	48.00		55.00	40.00
CTire A f	0.40	1057	40.40	38.80	39.00	-1.00	46.00	29.00
CUtil A f	1.72	312	44.00	43.30	43.95	0.65	49.50	38.00
C Util B	1.72	23	44.25	43.30	44.25	0.95	49.50	38.25
CUtil ser s	1.65	1	26.00	26.00	26.00	0.45	27.05	25.15
Cdn Ws Bk	0.32	29	19.90	19.75	19.75	-0.25	24.25	14.75
Cdn Z o		25	0.38	0.38	0.38		0.85	0.08
Canam A f	0.10	100	5.65	5.50	5.50	0.20	6.00	4.05
Canarc o		250	0.19	0.19	0.19		0.48	0.11
Canbra	0.85		22.75	22.75	22.75		23.85	16.00
Canfor		776	11.00	10.50	11.00	0.10	13.30	4.25
Cangene		50	5.00	5.00	5.00		5.50	3.35
Canmine o		1111	0.69	0.62	0.68	0.07	0.84	0.35
Canwst n v	0.30	316	19.95	19.60	19.95	0.30	25.40	17.00
Canwest G f	0.30	590	19.80	19.50	19.55	-0.10	25.40	16.80
Cara	0.14	16	4.80	4.75	4.80	0.09	6.55	4.50
Cara A f	0.14	2322	4.02	3.91	3.95	-0.02	6.50	3.78
Carma A		13	4.35	4.15	4.35	0.05	6.00	3.51
Carmanah		65	0.15	0.14	0.14		1.75	0.13
Cassiar o		114	0.85	0.85	0.85	-0.05	1.07	0.41
Cassidy L		7	3.50	3.25	3.50	0.25	7.00	3.25
Cavell En r		3260	0.00	0.00	0.00		0.01	0.00
Celanese	0.80	549	27.20	27.15	27.20	0.05	27.25	17.05
Celestica		521	64.50	62.85	63.50	-1.00	70.00	16.00
Centrfund	0.88	1789	13.50	13.40	13.45	0.05	17.50	13.00
Centurion o		520	0.63	0.62	0.62	-0.01	0.75	0.25
Certcm C J		89	12.00	11.50	11.75	-0.15	25.00	8.00
Chai na ta		28	1.35	0.90	1.35	0.45	2.10	0.63
Chapters		31	29.00	28.00	29.00	1.50	36.50	18.75
Chase Res o		335	0.07	0.05	0.05	-0.03	0.15	0.03
CHUM B f	0.22	14	40.45	39.05	40.45	1.45	51.50	31.00
Cinar Iv		57	38.00	36.75	37.45	-0.55	44.50	23.00
Cinram	0.08	2435	12.95	12.30	12.30	-0.20	22.00	11.60
Cintech o		20	2.10	2.03	2.03	-0.17	3.89	0.80
Circuit W		4	1.65	1.65	1.65	-0.15	3.80	0.04
Citadel w		60	0.06	0.06	0.06	0.01	0.15	0.01
Clairvest	0.10	1	5.25	5.25	5.25	0.25	8.35	4.40
Clarica		14219	23.25	22.95	23.20	0.20	24.45	22.90
Clarke I	0.30	21	8.25	8.05	8.05	-0.20	9.50	7.40
Claude R		80	1.45	1.40	1.40	0.09	2.40	1.10
Clearnet a f		598	25.00	23.70	24.25	-0.85	27.80	9.00
Clublink		39	8.35	8.00	8.00	-0.25	13.90	7.55
Co Oper A	1.43	5	25.05	25.05	25.05	-0.05	26.00	23.80
Co Steel	0.40	113	14.00	13.30	13.95	0.45	19.45	10.00
Cogco cble f	0.24	115	24.75	24.00	24.00	-0.95	31.95	12.70
Cogeco f	0.21	1	21.90	21.90	21.90	-0.60	31.05	11.50
Cognicase		77	22.85	22.45	22.75	0.40	42.00	11.50
Cognos		2516	30.25	29.80	30.25		42.55	22.75
Com Dev		286	6.05	5.80	6.05	0.05	8.50	4.45
Comaplx		87	1.30	1.10	1.29	0.04	2.50	0.89
Cominco L	0.30	1283	25.00	24.10	24.90	0.60	26.45	13.50
Comun S o		232	1.35	1.10	1.30		1.59	0.34
Comunic o		10	0.45	0.45	0.45		0.90	0.25
Compton		521	2.35	2.25	2.30	-0.05	2.44	1.10
Computlog		128	14.00	13.20	14.00	0.05	14.00	3.90
Concord P o		521	0.80	0.80	0.80	0.05	1.25	0.55
Coniagas o		2	0.21	0.21	0.21		0.75	0.19
Conor Pac o		106	0.70	0.69	0.70		0.90	0.45
CC Expr f		2	0.30	0.30	0.30		0.99	0.30
C Enfield		260	0.06	0.06	0.06	0.01	0.15	0.03
Cons Ppty		380	0.42	0.42	0.42		1.00	0.22
Consoltex f		8	4.00	4.00	4.00	0.10	5.50	2.50
Con Pkg		29	4.00	4.00	4.00	-0.35	10.00	2.25
Contrns A f		5	15.95	15.95	15.95		19.50	11.00
Corby	2.00	14	70.00	70.00	70.00	-2.00	88.00	67.00
Corel		1621	5.80	5.35	5.55	-0.25	8.80	1.65
Crner Bay o		95	0.81	0.80	0.80		0.86	0.13
Corriente o		229	0.65	0.60	0.65	0.05	1.25	0.49
Coscient A		30	4.70	4.70	4.70	-0.05	5.90	4.25
Cossette f		72	14.10	14.05	14.05		14.40	13.85
Cott		777	5.30	5.15	5.30	0.20	12.00	3.00
Counsel		173	6.50	6.05	6.05	-0.20	14.00	5.35
Courage E		88	2.60	2.40	2.60	-0.05	3.00	1.40
Creo Prod		419	27.50	26.00	26.55	-0.95	27.50	26.00
Crestar		514	20.25	20.00	20.25	0.25	20.65	9.75
Crew D o		100	1.10	1.10	1.10		1.65	0.35
Cros Lke o		175	0.24	0.24	0.24	-0.01	0.41	0.23
Croskey S		138	7.50	7.15	7.15	-0.25	12.35	4.00
CLife I A	2.50	7	26.85	26.85	26.85	0.10	27.35	25.15
Crownjle o		82	1.06	1.05	1.05		1.85	0.91
Cryptlog o		194	16.15	15.00	15.65	-0.05	28.50	4.85
Crystalx o		415	0.90	0.85	0.85	-0.10	1.80	0.50
Cumberl o		419	1.75	1.71	1.75		3.50	1.18
Cyberplx o		184	7.25	7.00	7.25	-0.10	9.95	3.35
Cypress A		532	6.90	6.65	6.90	0.25	7.05	3.00
D / F								
DC Diagn o		68	1.99	1.91	1.91	-0.09	3.25	1.60
DDJ Cdn w		15	0.10	0.10	0.10		0.35	0.07
DY 4 syst		6	9.45	8.85	9.45	-0.05	12.00	8.25
Daimlerch	2.50		112.10	112.10	112.10		164.00	110.00
Dalsa		47	15.50	15.25	15.50		16.00	9.00
Danoil		15	1.42	1.36	1.42	-0.04

NASDAQ

Valeurs	Div	Ventes	Haut	Bas	Ferm.	ch. Net
A / B						
ADC Tel		19147	41.68	40	41.25	+.37
Acclaim		5527	6.62	6.37	6.37	-.12
Actel		3781	14.18	13	13.12	-.62
Acxiom		9013	26.81	24.87	26.50	+.50
AdacLabs		3284	6.75	6.18	6.50	-.39
Adaptec		34659	36.75	34.37	36.18	+.31
AdobeSy	.20	9939	87.87	82.50	87.50	+4.12
AdvTiss		2445	3.31	3.06	3.18	-.06
Advanta	.25	2280	19.87	19	19.68	-.06
AdvantB	.30	1665	16.06	15.37	15.87	
Akzo	1.39	1348	43.75	42.87	43.50	+1.75
Aldila		282	1.87	1.53	1.53	
AlexBld	.90	1001	26	24.62	25.93	+.18
AlianPh		699	3.18	2.93	3.12	+.01
AlteraCp s		55550	39.50	37.12	38.50	-.06
AClasVoy		205	22.87	21.50	21.50	-1.06
AmFrght		372	22.50	21.78	22.50	+.68
AmHlthcp		385	8.12	7.87	7.87	-.18
AMS		2102	29.12	28	28.12	-.87
ANtIns	2.76	28	72.25	71.12	71.12	+.12
AmPac		1360	9.12	8.75	8.87	-.37
APwCnv s		10373	21.31	20.25	21.31	+.43
ASoft		1119	3.50	3.12	3.31	-.18
AmSupr		1796	13.12	12.68	13.12	-.12
Amgen s		36219	79.31	75.12	79.18	+2.12
Amylin		2963	3.43	2.87	3.12	-.18
AncBWI s	.25	252	17.12	16.75	17.12	+.25
Andrew		5623	21.06	19.50	20.56	+.81
Antec		3547	38	34.87	37.18	+.37
AppleC		28785	54.87	52.12	54.75	+.93
Applebee	.09	2027	32.12	31.25	32.12	+.81
ApldMat		60805	72.50	70.12	72.43	-.43
ArgoGp	1.64	40	25.87	25.25	25.87	
ArkBest		2003	11.62	11.12	11.43	+.28
Arnold	.44	188	15.15	14.68	15	-.12
Artsft		839	4.43	4.12	4.31	
AspectTel		3302	11.37	10.75	11.37	+.12
Atmel		64204	34.81	32	34.37	+1.75
Auspex		3185	11.12	9.50	10.87	+.78
Autodesk	.24	11776	25	23.37	24	-.62
Autoimu		651	3.68	3.50	3.62	-.06
AvidTch		1945	13.12	12.56	13	+.25
BE Aero		1789	18.50	17.50	18.12	-.18
BISYS		2482	49.50	47.37	48.93	-.12
BMC Sft		37296	52.87	50	51.62	+1
BakerJ	.06	733	7.75	7.43	7.75	+.31
BncGalic	.23	8540	16.50	15.73	16.50	+.31
BanynSy		3811	7.06	6.37	7	+.28
BasExpl		2864	23.43	22.25	22.87	+.50
BassettF	.80	29	24.43	24.12	24.12	-.31
BedBath		29637	30.87	29.50	29.68	-.96
BenJerry		135	20.50	20.25	20.25	
Berkley	.52	307	24.25	23.62	24.12	+.37
Biogen s		18898	72.12	69.50	71.12	+.68
Biomet	.14	7376	39	36.75	38.50	+1.68
BioTcG		4864	9.50	8.93	9.25	-.12
BlkHwkG		97	6.75	6	6.62	-.37
BobEvn	.36	970	19.62	19.06	19.18	-.12
BocaRs		594	5.68	5.06	5.18	-.37
BookMill		5449	9.25	7.50	9.12	+.37
BrownTom		1505	16.56	15.37	16.25	+.75
Buffets		614	11.60	11.37	11.50	-.12
C						
CCA Inds		82	1.35	1.28	1.31	-.06
Caere		825	10	9	9.25	-.75
CalMicr		133	3.06	2.96	2.96	-.03
CandgBrA		970	53.06	52.25	52.43	-.50
Caraustr	.72	173	25.12	24.50	25.12	+.43
Caseys	.06	555	15.75	15.18	15.75	+.34
CasinoD		4363	7.06	6.37	7.03	+.34
CathStr		601	13.12	12.93	13.06	+.06
CatoCp	.30	1545	13	12.25	12.50	+.53
Celestial s		130	19.25	19	19	-.25
CentCell		66	41.25	38	40.96	+2.71
Centgrm		1012	9.12	8.87	8.87	-.37
Centocor		21333	56	55.12	55.31	-.68
Cephln		6260	17.87	15.12	17.06	-.81
Cerner		3138	16.12	15.25	15.50	-.34
ChrmSh		3740	6.43	5.87	5.93	-.43
ChtOneF	.64	5103	26.12	25.62	25.93	+.12
Checkers		2920	.31	.28	.28	
Cheeseck		393	30.12	29.25	29.93	+.15
Chicos		2510	25.12	23	23.43	-1.31
Chiron		28545	26.62	25.06	26.56	+1
Cholest		656	4.06	3.40	3.68	-.31
Chronimd		971	7.81	7	7.31	-.50
CinnFin	.68	3328	38.62	36.43	38.18	+.93
Cintas	.22	4560	63.43	60.50	60.75	-.25
Cirrus		3169	9	8.50	8.75	-.25
Cisco s		286483	61.56	58.37	61.50	+1
CocaBtl	1.00	15	59	58.12	59	+.40
Cognex		941	32.87	31.37	32.75	+.28
Coherent		640	18.12	17.75	18	-.12
Collagen s		4513	15.93	15.87	15.87	-.12
Comair s	.12	6471	24.37	23.50	24.18	+.31
Comcast s		2261	33.50	31.81	32.87	-.50
Comc sp s		51756	36.37	35	35.93	-.62
CmcBMO	.60	1649	40.25	39.75	40	
CompsBc s	.80	3350	27.93	27.18	27.50	-.25
CptNwk		7397	14.50	12.50	14.37	+1.50
Compuwr s		30990	28.12	26.87	27.68	-.43
Comvers s		9706	69.37	65.12	69	+.43
CopleyPh		297	9.37	8.75	9	-.75
Copytele		358	1.40	1.31	1.31	-.06
CorTher		5887	22.87	20.75	22	-.87
CorelCp		4499	3.93	3.56	3.75	-.09
Costco		31156	73.75	71.87	73.75	+.65
Cott Cp		999	3.62	3.37	3.62	+.15
CrdAcp		665	5.71	4.87	5.18	-.68
CreeRsh s		19514	29.25	23.50	27.81	+4.25
Cyrk		171	5.50	5.18	5.25	-.26
Cytogn		1816	1.75	1.62	1.68	-.03
D / F						
Damark		336	6.62	6.25	6.43	-.18
Danka	.13	20307	11.75	10.50	10.87	+.25
Datascpe		328	34.65	34	34.43	-.21
Dataware		416	2.37	2.18	2.25	-.12
DataRce		2242	2.96	2.56	2.56	-.40
DayRun		312	11.50	11.25	11.43	-.06
DellCptr s		207697	39.12	37.56	38.75	-.37
Dentsply	.23	2700	25.62	24.81	24.93	-1.25
Designs		10	1.65	1.62	1.62	-.03
DigiIntl		1549	10.87	9.87	10.87	+.15
DigMic		5700	11.75	10.50	11.37	+.53
Dionex		316	42.25	41.75	41.87	-.18
DresB		429	15.06	14.75	14.81	-.46
DreyerG	.12	907	17.43	16	17.31	+.75
ECI Tel	.20	10537	33.75	31.25	31.62	-2.18
EMPI		750	25.56	25.50	25.56	
Egghead		17593	7.56	6.50	7.25	-.18
ElcSci		506	35.81	34.18	35.14	+.39
Elctrgls		1007	18.93	17.75	18.75	+.50
ElcArt		4659	58.06	54.62	57.62	+2.37
EFII		16542	56.31	51	55.06	+1.68
EmisTch		1653	10.43	9.62	10.18	+.68
Enzon		4023	27	25.25	26.21	-.75
EricTel	.05	23004	31.31	30.37	31.12	+.25
Exabyte		442	4.06	3.87	3.92	-.07
Exar		1197	29.50	28.12	29.50	+1.37
ExpScpt s		1786	69.25	64	68.96	+2.40
Ezcorp	.05	359	5.25	4.75	4.87	-.37
FFY Fn s	.45	10	18.50	18.50	18.50	
Fastenl	.04	4448	58.31	57.50	58.25	+.56
FfthThrd	.80	5257	65.12	63.12	63.31	-1.62
FileNet		5257	8.87	7.87	8.68	
FilBsmt		2205	1.12	.96	1	-.06
FSecCp	.56	5861	25.31	24.50	24.56	-.43
Fiserv		12543	30	27.43	29.87	+2.43
FdLioB	.17	8052	12.12	11.87	12.06	
FdLioA	.17	4387	11.87	11.68	11.81	+.06
Fossil Inc		1086	51.50	49.50	50.18	-.87
Freds	.20	1204	16.25	16	16	-.12
FrshChc		57	2.43	2.43	2.43	-.06
FulrHB	.82	64	68.50	67.75	68.06	+.06
Funco		701	16	14.50	15.31	-.50
G						
GenNutr		13184	24.87	24.75	24.81	+.06
Gentex		5442	25.25	23.31	24	-.90
Gen-zymGn	1.68	8368	58	56.37	57.75	+1
GibsnG		517	5.06	4.78	4.93	+.15
Gilead		11974	74.12	69.87	72	-2.12
Glenayre		3874	3.28	3.18	3.25	-.03
GloblInd		23219	11.62	11	11.56	
GoodGy		1470	6.06	5.81	5.93	+.09
GdyFam		886	10.12	9.50	9.50	-.50
Gymbree		5808	6.12	5.81	6	
H / J						
Haggar	.20	365	13.50	13.37	13.43	-.06
Harleys	.50	637	19.87	19.50	19.81	+.06
Harmon	.12	289	18.12	17.87	17.93	-.06
HaryFar		16	.78	.78	.78	
HiPlains		37	1.75	1.59	1.62	+.03
HuntJB	.20	683	14.50	14.37	14.50	+.12
HuntBnk	.80	4143	30.96	30.06	30.37	-.56
HutchT		4736	24.31	23	24.06	-.06
I-STAT		1292	8.50	7.68	8.43	-.06
ICOS		3211	33.87	31.87	33.46	+.09
ICU Med		75	18.37	16.62	17.50	-1.25
IdexxLb		1558	17.62	16	16.87	-.75
IEC Elc		30	3.50	3.37	3.50	+.12
IHOP Cp s		700	23.75	22.75	23	-.46
Imclne		9396	25.10	21.75	24.87	+3.43
Imungn		918	2.40	2.25	2.25	-.03
ImunRsp		1448	5.62	5.12	5.12	-.37
Imunex s		6115	118.25	113	114.25	-1.93
Imunmd		1048	1.34	1.25	1.31	
ImpCrd		1537	5.87	5.62	5.62	-.25
InFocus		2081	17.12	16	17.12	+.25
InfoRes		721	9.50	9.06	9.37	+.18
Informx		15419	7.12	6.75	7.12	+.12
InsitTc		549	21.37	20	20	-1.09
InsAut		66	18.25	17.87	18.25	+.25
IntgDv		16279	13.25	11.93	13.25	+.43
Intel s	.12	296421	72.50	69.56	71.43	-1.37
Intgph		5648	5.18	4.50	5	+.12
IntmdCm		28656	23.75	21.37	21.87	-.50
IntmetC	.16	362	11.12	10.75	11	+.25
Interneur		1517	2.50	2.25	2.25	-.18
Intvoice s		3671	14.25	13	14.25	+.18
Intuit		16499	80	70.25	79.75	+6.06
J&J Sn		192	23.75	23	23.75	+.75
JeffSvg	.28	226	12.12	11.93	12.06	-.06
Jonel A		583	45.62	42.50	45.31	+1.31
Justin	.20	206	13.93	13.62	13.75	-.31
K / M						
K Swiss s	.06	4797	33.37	28.50	33.06	+3.12
KLA Tenc		13600	69.50	65.87	69.12	+1.37
KellySA	.96	365	30.37	29.56	30.37	-.12
Kemet		1913	23.56	23.12	23.43	+.09
Komag		2064	3.68	3.50	3.68	+.03
Kopin		6647	35	32.43	33.50	+2.12
Koss		34	13	12.25	12.43	+.06
Kronos s		2096	48.62	47.62	47.68	+.56
Kulcke		1123	25	24.25	24.62	+.06
LTX		4162	13.31	12.12	13.06	-.12
LamRsch		8701	54.25	52.18	54.25	+.06
LancastrC	.60	130	32.50	31.75	32	+.12
Lance	.96	597	15.12	14.50	14.68	-.06
Landstr		120	41.50	40.50	41	+.21
Lattice		2793	61.25	58.87	59.68	-1.56
Lawsn	.56	60	23.87	23.62	23.64	-.10
Lechters		19	2.62	2.46	2.62	+.12
LevelOne		3900	62	59.12	61.25	-.75
LfeUSA	.10	76	20.37	20.25	20.37	+.06
Lincare		6919	28.50	27.87	28	+.12
LinearT s	.16	20976	60.93	55.50	60.87	+3.31
Liposm		11108	26.87	25.12	26.50	+1.03
Littelfuse		242	19.75	19.62	19.75	+.06
LneSSt		2246	8.56	7.75	7.96	-.56
MS Carr		110	30.37	29.62	30	-.75
Marshlls	.96	1956	64.37	62.75	62.75	-1.25
Mathsft		560	2.57	2.43	2.43	-.09
MatrxSv		135	4.62	4.50	4.50	-.06
MaxcrHlt		56	5	4.50	4.50	-.12
Maxim		15707	65.25	60.62	65.25	+3.18
Maxtor		4956	5.21	4.81	5	-.06
MedImun s		8032	82.75	79.25	80.87	-1.62
Medaphis		2432	3.81	3.62	3.81	+.06
MenWre		4092	24.50	23.75	23.87	-.40
Mentor	.10	3641	24.37	23.50	23.56	-.75
MentGr		18389	8.81	8.37	8.75	+.43
Mercer	.05	3788	5	4.03	5	
Merisel		799	1.87	1.75	1.78	-.03
MerillCp	.08	597	20.06	19.87	20	+.12
MethdA	.20	791	21.81	20.87	21.12	-.25
Metrcm		17069	23.87	19.37	22.31	+.06
Metrocall		2723	3.12	2.90	2.90	-.15
MichStr		2046	29	26.50	27.62	-.87
MicroWre		1388	13.87	13.37	13.75	-.12
MicroAge		8946	3.62	3.12	3.37	-.09
Microchp		2391	50.37	48.50	50.12	+.75
Micrgfx		315	4.75	4.25	4.62	-.06
Microsft s		382937	86.37	84.75	85.75	+.81
MillerHer	.15	4008	26	25.50	25.75	-.12
Modine	.92	302	31.65	31	31.12	-.43
Molex	.10	5726	34.37	33.43	34.37	+.75
MolexA	.10	2356	29.62	28.56	29.62	+.75
N / Q						
NtlCptr	.20	597	34.62	33.25	34.37	-.15
NatWndr		61	3.87	3.62	3.87	+.25
Nautica		4149	17.12	16.81	17	
Netmng		4893	2.37	2.25	2.34	+.09
NextelCm		45587	48.75	45.62	47.50	-1.37
Nordsn	.96	145	55.12	54.62	54.62	-.37
NorTrst	.96	3793	84.75	82.93	84	+.31
NwNG	1.22	688	26.37	25.75	26	
Novell		42750	24.31	22.81	24	+.56
Novlus		30525	61.06	56	56.12	-5.43
Nutrmax		26	4.62	4.50	4.62	
OPTI		884	7	6.62	6.93	+.25
OReilyA		2225	43.12	40.87	42.62	+1.43
OffsLog		224	12.62	12.31	12.62	+.12
OhioCas s	.92	2292	17	16.37	16.56	-.31
OnePrice		2828	4.75	4	4.25	-.43
Oracle s		105056	37.56	35.56	36.75	
OshKBA s	.20	92	18.12	17.50	17.87	-.21
OutbkStk s		3907	33.87	32.25	32.68	-.87
OxfordHlt		15495	16.75	15.81	16.25	+.75
Paccar	.80	5287	54.81	52.81	53.56	-1.25
PagingN		10010	4.50	4.06	4.43	-.12
PairgTch		13225	8.93	8.37	8.75	-.12
Panera		831	7.50	6.62	7.37	+.37
PapJohn		1969	41.18	40	40	-1.31
ParmTc		26988	14.37	13.37	14.18	+.37
PattDntl		2633	42.62	39.87	40.06	-.71
Paychex s	.24	27512	27.68	25.87	27.06	+.81
PeopHrt	.48	3948	18.62	18.37	18.43	-.06
Peoplesoft		29298	13.56	12.75	13.37	+.31
Perrigo		2229	8.93	8	8.18	-.18
PetsMart		11760	6.87	6.53	6.68	-.03
PhyCor		1615	4.68	4.31	4.43	-.18
PicTel		3505	5.37	5	5.06	-.18
PionStd	.12	3060	12	11.50	12	+.18
Players		1964	6.81	6.62	6.71	-.06
PoolEn		7163	24.06	22.93	23.68	+.31
PresLf	.36	44	20.25	19.68	20.25	+.06
Prestek		2711	6	5.31	5.37	-.56
PriceTR	.40	1595	33.87	33.12	33.12	+.12
PrgSoft		716	30.25	27.50	29.06	+.71
ProtDg		12100	24.43	22.37	22.87	-4.18
ProtSy		2188	7.75	7.50	7.62	
QuadSy		42	1.75	1.68	1.75	+.06
Qualcom s		57547	144.75	135.87	143.18	+.75
Quixte	.28	25	13.25	12.75	12.75	-.12
R / S						
RainbwTc		935	12.75	12.25	12.43	-.06
Rallys		547	.56	.53	.56	
ReadRt		17414	4.21	3.87	4.06	-.06
Regenrn		583	8.62	8.56	8.62	
RegionsFn	1.00	6193	36.12	35.62	35.68	-.25
RepBcp s	.36	1596	13.62	13.12	13.50	-.18
RexlSun		2752	12.25	11.68	11.93	-.06
RigsNt	.20	698	19.12	18.50	19.12	+.37
RossStrs	.26	4633	46.81	44.87	45.12	-.50
RossSy		368	2.75	2.53	2.62	+.06
RyanF		1693	10.87	10.62	10.87	+.12
S3 Inc		7640	9.93	9.18	9.75	-.18
Safeco	1.48	5973	37.50	35.37	35.46	-.90
Sfty1st		917	7.68	6.25	7	-.50
StFrncis s	.32	410	21.50	21.12	21.50	+.12
StMary	.20	296	27.50	27	27.06	-.21
StPaulBc	.80	1595	24.18	23.75	24.12	
SandsReg		15	1.87	1.75	1.87	+.12
Sanmina		20149	70.37	68.37	69.81	+.43
SantCrz		1293	7.25	6.75	7.12	+.37
ScholCp		182	41.75	40.75	41.43	-.31
Schuler		7	7.31	7.31	7.31	+.18
Schulmn	.50	4068	19.31	19	19.06	-.18
SciClone		822	1.75	1.56	1.65	-.12
Scios		1437	4	3.62	3.93	+.06
Scitex		3916	9.50	9.25	9.25	-.31
Selctln	.60	231	18.56	17.75	17.93	-.62
Sepracr		5057	71.12	65.75	67.50	-3
Sequnt		4410	17.50	17.25	17.31	
ShoeCarn		423	12.87	12.25	12.43	+.06
Sholodge		722	5.75	5.56	5.75	+.12
SigmDg		787	5	4.81	5	+.06
SigmAl	.29	3753	33.75	33.12	33.75	+.37
SilicnVl		1749	12.03	11.37	11.56	-.31
SimpInd	.40	431	12	11.81	11.87	-.12
SkyWest	.12	1176	26.25	24.87	24.93	-1.06
SmithF		1152	29.75	29.25	29.68	-.18
Sodak		145	9.68	9.62	9.62	-.12
SoftSpc		91	16.50	16	16.50	+.31
SonicCorp		1652	30.75	29.62	30.75	+.40
SthnEH		277	3.50	3.31	3.31	-.18
Southtrst	.88	1881	36.25	35.43	35.62	-.50
SovBcp	.10	14006	12.06	11.75	11.87	-.06
SpaceLb		313	15.93	15.62	15.62	-.18
SpartMot	.07	191	6	5.87	5.96	-.03
SpctSig		435	2.37	2.12	2.15	+.03
Spiegel		1199	8.62	7.93	8.06	-.43
StdMic		466	8	7.43	7.50	-.18
StanfTl		616	27.25	26.75	27.06	-.31
Staples s		73866	24.56	22.25	24.50	+1.18
Starbcks s		20436	22.12	21.37	22.06	+.18
SteelTch	.12	101	10.62	10.31	10.43	
SteinMrt		805	6.81	6.65	6.75	
StwStv	.34	1332	13.87	12.25	13	-.75
StewEnt	.08	7834	11.56	11.31	11.56	+.18
StrucD		1815	17.25	16.50	17.25	+.18
SumitTc		21807	20	17.25	19.93	+1.21
SunMic s		88419	71.50	67.75	71.50	+1
Sunglss		2003	12.87	12.43	12.43	+.25
SwiftTrn s		595	23.12	21.87	22.75	+.87
Sybase		10146	10.81	9.62	10.81	+.31
Symntc		9648	28.25	25.37	27.87	
Symetric		112	7.75	7.43	7.65	+.15
Synaloy		10	7.18	7.18	7.18	-.06
Syncor		589	34.50	32.50	34.50	+1.40
Synopsy		11842	57.62	55.75	57.43	-.12
SystSft	.10	4052	1.75	1.50	1.50	-.18
SystCpt		2107	15.75	15	15.56	-.18
T / Z						
TBC		374	7.50	7	7.25	-.06
TCA	.32	4055	58.25	57.56	57.75	+.06
TJ Intl	.22	421	30.62	29.50	29.62	-.40
TacoCab		282	9.50	9.25	9.37	+.12
TechData		3502	36.25	34.12	35.56	+.12
TecumA	1.20	372	65.25	63.75	63.75	-1.50
Tellabs s		34780	60.81	57	60.62	+1.68
Telxon	.01	1931	7.62	7	7.06	-.43
Teva	.29	3425	47	45.87	46.68	+.68
3Com		41127	23.75	22.62	23.56	-.06
3DO Co		2816	6.62	6.15	6.50	-.18
Topps		9759	10.43	9.25	9.93	-.03
TopsApl		168	1.62	1.50	1.50	-.06
Trenwick	1.04	100	23.25	21.87	22.87	-.12
Tricord		539	3.50	3.12	3.25	-.25
Trimble		183	11.75	11.18	11.18	-.53
UST Cp	.60	714	30.56	30.43	30.56	
UtRetail		145	10.87	10.50	10.50	-.37
Unitrin s	1.40	824	37.96	37	37.31	-.50
UnvElc		564	25.25	23.25	24	-1.25
ValTech		1005	6	5.50	5.68	-.31
Varlen s	.20	1017	41.81	41.75	41.78	+.03
Vicor		206	19.37	18.25	18.25	-.71
Vicorp		63	16.75	16.50	16.50	-.62
VisionSci		569	2.18	1.62	2.18	+.56
VitalSgn	.16	122	19.50	18.75	19.50	+.50
Vtel		4091	4.18	3.75	4	-.18
WLR Fds		185	7	6.50	6.62	-.50
WalkInt		341	2.71	2.62	2.62	-.09
WallData		571	9.37	9	9.06	-.31
WernerEnt	.10	471	19.75	19.25	19.57	+.01
WhitnyH	1.32	289	38.25	37.62	37.87	-.37
WholeFd		1535	43.62	43.18	43.43	-.40
WindRvr s		6518	14.37	13.75	14.06	-.25
WiscCT		1915	18	16.93	18	+.62
WldAccep		177	6.37	6.25	6.25	-.06
Worthgtn	.60	3000	15.12	14.87	15	-.06
X-Rite	.10	244	7.25	7.06	7.12	-.37
Xilinx s		24022	64.50	60.12	63.87	+2.43
Xircom		4516	32.62	30.81	32.50	+1.37
Zebra		6842	47.87	46.50	47.25	-.81
ZionBcp	1.16	2882	58	56.12	56.12	-1.43
ZollMed		621	15.50	14.50	15.25	+.31
ZoomTl		380	4.68	4.06	4.37	-.06

BOURSE DE VANCOUVER

Volume	**13 100 000**
Fermeture	**405,91**
Variation	**–5,46**

Valeurs	Ventes	Haut	Bas	Ferm.	ch. Net
A / B					
ADI Techs	352	0.22	0.18	0.18	-0.04
AG Armeno Mn a	420	0.18	0.17	0.18	
AGC Americas a	1138	2.83	2.55	2.68	-0.09
AIS Res Ltd a	50	0.50	0.50	0.50	0.10
ASC Avcan	112	1.00	1.00	1.00	0.02
ASC Inds Ltd t	145	0.54	0.41	0.54	0.14
Abacus Mnrls a	1601	0.25	0.18	0.18	-0.06
Abstract Ent	140	0.16	0.16	0.16	
Ace Devs Ltd	1100	0.07	0.06	0.06	-0.01
Achieva Dev	19	0.17	0.17	0.17	
Adamas Res	560	0.08	0.07	0.08	0.01
Adda Res Ltd	350	0.06	0.06	0.06	
Admiral Bay	60	0.33	0.33	0.33	
African Gems	1005	0.95	0.75	0.94	0.24
Alamos Mnrls a	75	0.19	0.19	0.19	
Alantra Vent t	100	0.69	0.69	0.69	0.04
Alcanta Intl	Z2				
Alchemy Vens	20	0.14	0.14	0.14	0.01
Almaden Res a	40	0.33	0.30	0.33	0.03
Alpha Gld Cp	495	0.42	0.40	0.40	0.04
Alternative	234	1.25	1.20	1.22	-0.01
AmCan Mnrls	90	0.07	0.07	0.07	
Amar Vens	150	0.04	0.04	0.04	0.01
Amarc Res	200	0.47	0.43	0.43	-0.04
Amern Insulk	Z5				
Amex Vens p	10	1.45	1.45	1.45	-0.05
Anthony Clrk a	17	4.65	4.50	4.50	-0.05
Apac Mnrls	10	1.10	1.10	1.10	
Aqua 1 Bev	59	0.04	0.04	0.04	-0.02
Aqua-Pure	6	3.95	3.90	3.90	0.10
Aquarius Ven	102	0.24	0.23	0.23	-0.01
Aquest Mnrls	70	0.28	0.28	0.28	
Aquiline Res	35	0.15	0.15	0.15	-0.01
Archangel a	470	0.73	0.70	0.71	-0.04
Archon Mnrls t	18	1.85	1.85	1.85	-0.05
Argosy Mnrls a t	223	0.18	0.18	0.18	
Arizona Star a	285	0.75	0.70	0.75	
Arkona Res	348	0.08	0.05	0.05	-0.05
Arlington	750	0.48	0.46	0.48	0.03
Armada Merc	40	0.39	0.32	0.32	0.04
Arrowhd Mnrl	1953	0.12	0.12	0.12	0.01
Ascot Res a	160	0.25	0.24	0.25	
Aster Vent	16	1.10	1.10	1.10	-0.01
Atacama Mnrl a	15	0.50	0.50	0.50	
Atikokan Res	40	0.35	0.35	0.35	0.06
Augusta Corp a	1000	0.03	0.03	0.03	
Auric Res	500	0.07	0.07	0.07	
Aurogin Res	13	0.07	0.07	0.07	0.02
Autumn Inds a	550	0.18	0.18	0.18	0.01
Avalon Vens a	168	0.86	0.83	0.85	-0.06
Ayers Cap Cp p	30	0.32	0.32	0.32	0.01
BCY Vens Inc p	100	0.34	0.33	0.33	-0.05
Balaclava Mn	30	0.14	0.10	0.10	-0.01
Banff Res Lt a	220	0.35	0.34	0.35	0.01
Baron Group	310	0.09	0.08	0.08	-0.01
Battlefield a	215	0.05	0.04	0.04	
Beaufld Cons	Z4				
Bell Coast	150	0.16	0.16	0.16	-0.04
Benz Egy Inc a	417	0.34	0.26	0.30	0.04
Berkley Res a	50	0.40	0.40	0.40	0.04
Berkshire	50	0.60	0.60	0.60	0.04
Berland Res	50	0.18	0.17	0.17	
Bestar Intl	100	0.04	0.04	0.04	0.01
Big Star Egy	200	0.10	0.10	0.10	-0.02
Biomax Techs	50	0.60	0.60	0.60	0.04
Biometric	290	0.20	0.19	0.19	-0.01
Black Tusk a	193	1.04	1.00	1.03	0.03
Bomax Res Cp t	25	0.06	0.06	0.06	0.01
Borneo Gold	425	0.13	0.12	0.12	-0.01
Botex Inds	76	1.55	1.50	1.55	0.04
Botswana Dia a	460	0.33	0.32	0.33	
Boulevrd Cap	51	0.50	0.49	0.50	0.06
Brazilian In	140	0.12	0.11	0.12	0.01
Brett Res	150	0.13	0.13	0.13	
Brier Res Cp	790	0.06	0.06	0.06	0.01
Broadlands	44	0.30	0.30	0.30	-0.03
Bronx Mnrls	618	0.94	0.73	0.90	0.12
C					
CBX Vens Inc	125	0.33	0.31	0.31	
CPT Pembertn	50	0.72	0.72	0.72	0.04
CVL Res Ltd a	1231	0.32	0.30	0.32	
Cachet Entpr	37	2.00	1.85	1.85	-0.15
Caledonian a	495	0.19	0.19	0.19	0.01
Callinan Mns a	70	0.75	0.72	0.75	
Camnor Res	301	0.10	0.10	0.10	-0.02
Camphor Vens a	10	0.95	0.95	0.95	
Can W Expl	1161	0.48	0.44	0.48	0.06
Canabrava a	220	0.90	0.90	0.90	
Canbras Comm a	22	5.05	5.05	5.05	0.30
Canoil Expl t	100	0.17	0.17	0.17	-0.01
Carbite Golf a	370	0.70	0.65	0.65	-0.05
Carmelita Re	100	0.10	0.10	0.10	-0.02
Carta Res	100	0.25	0.25	0.25	
Cascadia Int	430	0.36	0.30	0.36	0.05
Cash Res Ltd a	50	0.13	0.13	0.13	-0.02
Castle Metal	Z2				
Causeway a	80	0.75	0.71	0.75	0.05
Cda Payphone	332	1.95	1.87	1.87	-0.05
Clearview	20	0.24	0.24	0.24	0.04
ClickHouse	699	0.22	0.20	0.20	-0.01
Cobequid Lif a	346	1.74	1.65	1.74	0.02
Columbia Cop	45	0.20	0.20	0.20	0.06
Comptec Inds a	105	1.18	1.00	1.00	-0.10
Con-Space a	5	0.60	0.60	0.60	-0.03
Conquistador	86	0.14	0.12	0.12	-0.01
Cons A.M.R. a	216	0.40	0.39	0.40	0.09
Cons Carlin	15	0.09	0.09	0.09	-0.02
Cons Coppers	10	0.06	0.06	0.06	-0.01
Cons Earth t	45	0.35	0.35	0.35	0.02
Cons Ecoprog	421	0.53	0.47	0.53	-0.03
Cons Gld Win	200	0.65	0.56	0.56	-0.09
Cons Interst t	90	0.33	0.32	0.32	
Cons Kaitone	300	0.50	0.48	0.48	-0.06
Cons Magna	970	0.11	0.10	0.10	
Cons P P M t	35	0.65	0.63	0.65	0.10
Cons Pine	455	0.13	0.13	0.13	
Cons Puma Mn a	6	0.23	0.23	0.23	0.03
Cons Rich t	70	0.20	0.20	0.20	
Cons Stone	23	2.45	2.30	2.30	-0.60
Cons Svr Tsk	70	0.41	0.38	0.38	-0.04
Cons Tbird	150	0.40	0.38	0.40	-0.02
Cons Van-Cit	450	0.06	0.06	0.06	
Cons Wview	333	0.10	0.09	0.09	-0.01
Contiki Res	450	0.41	0.38	0.38	-0.01
Contl Egy Cp	85	0.85	0.75	0.85	
Contl Home a	50	0.50	0.50	0.50	0.02
Cora Res Ltd	120	0.06	0.05	0.05	-0.01
Coral Gld Cp a	38	0.75	0.70	0.73	-0.02
Crowflight	100	0.20	0.20	0.20	-0.04
Cryopak Inds a	122	0.80	0.78	0.80	0.04
Curion Vens	780	0.43	0.38	0.38	0.01
Curlew Lake a	1950	0.17	0.15	0.17	0.03
Cypress Mnrl	1190	0.04	0.04	0.04	
D / F					
DTI Dental	175	0.77	0.72	0.77	0.02
Dalmatian	80	0.10	0.10	0.10	0.01
Dasher	135	0.38	0.36	0.36	-0.02
Daytona Egy t	Z1				
Dba Telecom a	85	0.20	0.20	0.20	-0.01
Delpet Res a	210	0.03	0.02	0.03	0.01
Delta Intl	5	0.17	0.17	0.17	-0.01
Denstone Mnr	253	0.04	0.04	0.04	
Dentonia Res a	100	0.12	0.12	0.12	
Derek Res Cp	20	0.45	0.45	0.45	-0.02
Dexton Techs	2840	1.20	1.05	1.15	0.10
Diagem Intl	10	0.17	0.17	0.17	0.01
Diamondex	62	0.85	0.82	0.82	-0.03
Digger Res	20	1.00	1.00	1.00	0.05
Dimensions W t	480	0.05	0.05	0.05	0.01
Donner Mnrls a	1530	0.16	0.15	0.16	
Donnybrook	450	0.15	0.14	0.15	
Doublestar	150	0.31	0.27	0.30	0.09
E-Phoria Oln	140	1.00	0.95	0.95	-0.05
EAV Vens Cp	160	0.63	0.60	0.60	-0.05
EDispatch.co	909	0.99	0.85	0.95	-0.04
EM Net Corp	28	2.60	2.30	2.60	
Eaglecrest	122	0.31	0.28	0.31	
Earthworks	70	0.37	0.25	0.25	-0.07
East Africa a	20	0.09	0.09	0.09	
East West	100	0.10	0.10	0.10	
Eastfld Res a	100	0.15	0.15	0.15	0.01
Econ Vens	300	0.03	0.03	0.03	
El Misti Gld	25	0.08	0.05	0.08	
Elec Mail Co	126	2.60	2.40	2.60	-0.25
Empire Techs p	280	0.49	0.44	0.45	-0.05
EuroZinc Mng a	745	0.85	0.77	0.81	0.01
Everest Mns	100	0.05	0.05	0.05	
Excellerated	90	0.11	0.10	0.10	-0.02
Excellon Res	2115	0.45	0.40	0.40	-0.03
Exito Mnrls	33	2.70	2.55	2.55	-0.15
Falcon Vens	40	0.03	0.03	0.03	
Fifty-Plus a	210	1.17	1.13	1.14	-0.03
Foran Mng Cp a	175	1.19	1.10	1.19	0.04
Fortress Fin	565	0.38	0.34	0.36	-0.02
Francisco a	2	7.70	7.70	7.70	-0.40
Frontier Pac a	335	0.40	0.35	0.40	0.05
Frst Fortune	95	0.10	0.10	0.10	0.01
Frst Gld Res	355	1.80	1.78	1.78	-0.01
Frst Quantum a	22	0.95	0.88	0.88	0.02
FrstClass a	55	0.13	0.13	0.13	-0.04
G					
GLS Global	230	0.38	0.38	0.38	
GMD Res Corp	270	0.40	0.38	0.40	-0.04
GNI Pete Inc	415	0.36	0.33	0.36	-0.04
Gabriel Res a	230	0.73	0.69	0.69	-0.04
Gala-Bari	815	0.11	0.08	0.10	
Geologix Exp	20	0.35	0.35	0.35	0.02
Gerle Gold a	30	0.18	0.18	0.18	-0.02
Getchell Res	15	0.22	0.15	0.15	-0.09
Glacier Res	70	0.30	0.30	0.30	-0.01
Gld Canyon	150	0.43	0.37	0.38	0.06
Gld Summit	150	0.24	0.23	0.23	-0.03
Gldn Arch	100	0.08	0.08	0.08	-0.01
Gldn Temple	200	0.33	0.31	0.31	-0.02
Gldwater Res	140	0.14	0.14	0.14	-0.03
Global Invt.	1169	0.58	0.53	0.56	-0.04
Global Lt US a	120	10.05	10.05	10.05	-0.65
Globalstore t	988	0.47	0.45	0.45	-0.02
Globaltex a	Z1				
Globemin Res a	49	0.18	0.17	0.17	0.01
Goodfellow	100	0.50	0.43	0.50	0.07
Gothic Res a	53	0.30	0.30	0.30	-0.05
Grayd Res Cp a	500	0.34	0.33	0.33	-0.01
Green Valley t	100	0.04	0.04	0.04	-0.03
Gresham Res a	52	0.46	0.46	0.46	0.03
Groundstar	Z1				
Grt Basin a	193	1.52	1.50	1.52	0.02
Grt Cdn Gmg a	23	2.95	2.95	2.95	-0.05
Grt Wstn Gld	10	0.05	0.05	0.05	
Gulf Shores	224	0.38	0.25	0.36	0.07
H / J					
Habanero Res t	200	0.30	0.28	0.30	0.02
Hars Sys Inc	10	0.60	0.60	0.60	-0.04
Hawkeye	70	0.26	0.25	0.26	0.01
Heritge Amer a	Z0				
Hilton Pete a	1557	3.51	3.35	3.42	-0.15
Home Vens	150	0.06	0.06	0.06	
Hyperion Res	340	0.12	0.11	0.12	
ID Internet a	406	5.35	4.95	5.15	-0.15
IGN Internet	105	1.20	1.12	1.20	0.05
IMP Indl Mnr	85	0.45	0.40	0.40	-0.06
ITL Cap Corp	460	0.04	0.04	0.04	
IX Cap Inc p	110	0.72	0.60	0.68	-0.04
Idaho Cons	40	0.30	0.30	0.30	-0.08
Image Power	5036	0.53	0.48	0.52	0.04
Immune Netwk	350	0.19	0.18	0.19	
Imp Ginseng a	78	1.80	1.55	1.65	-0.35
Inca Pac Res	10	0.12	0.12	0.12	
Independence	10	0.09	0.09	0.09	
Indo Metals	150	0.11	0.11	0.11	
Inflazyme a	24	1.30	1.30	1.30	
Info Touch	5	3.75	3.75	3.75	
Infowave	2250	3.25	2.90	3.12	-0.05
Intercontl	65	0.13	0.10	0.10	0.05
Intertech	100	0.24	0.24	0.24	-0.01
Intl Allnce	Z1				
Intl Bio-Rec	12	2.10	2.03	2.05	-0.05
Intl Bravo	155	0.13	0.12	0.12	
Intl Brooks	305	0.84	0.80	0.84	0.04
Intl CanAlas a	160	0.21	0.20	0.21	-0.01
Il apr	75	0.20	0.20	0.20	0.03
Intl Chargld	35	0.45	0.45	0.45	-0.05
Intl Comstk	263	0.38	0.35	0.35	-0.05
Intl Croesus	Z2				
Intl En-R-Te	200	0.15	0.15	0.15	-0.04
Intl Hi-Tech	116	1.23	1.17	1.17	-0.03
Intl Kirklnd	110	0.40	0.35	0.37	-0.03
Intl Landmk	75	0.32	0.29	0.32	-0.04
Intl Norsemo	340	0.03	0.03	0.03	
Intl Panoram a	70	0.08	0.08	0.08	-0.01
Intl Riley	1500	0.18	0.18	0.18	0.01
Intl Sales	858	0.85	0.75	0.82	0.02
Intl Taurus a	105	0.26	0.24	0.26	0.01
Intl Tournig a	300	0.10	0.10	0.10	0.02
IntraCoastal	1223	0.62	0.56	0.58	0.02
Intrinsyc	124	0.82	0.78	0.80	0.03
JPY Holdings	8	0.20	0.20	0.20	-0.05
K / M					
KRL Res Corp	359	0.15	0.14	0.14	-0.01
Kaieteur Res a	9	0.28	0.28	0.28	-0.02
Kalahari Res	565	0.27	0.24	0.26	0.02
Kalimantn US	150	0.11	0.10	0.10	-0.01
Kemgas Ltd	100	0.30	0.30	0.30	-0.15
Kensington a	205	0.40	0.40	0.40	-0.01
Key Cap Grp	140	0.25	0.23	0.25	
Kingsgate a	50	0.46	0.46	0.46	0.06
Knighthawk	181	0.47	0.45	0.47	0.07
Knightswood t	30	0.25	0.25	0.25	
LATelco Intl	100	0.20	0.20	0.20	
LGO Net.Com	70	0.50	0.50	0.50	-0.07
La Plata Gld	57	1.95	1.95	1.95	
Lake City	33	3.08	3.05	3.05	-0.01
Lasik Vision a	299	3.64	3.50	3.60	
Latitude	20	0.19	0.18	0.18	-0.02
Layfield Res	478	0.06	0.05	0.06	0.01
Leicester a	250	0.26	0.25	0.25	-0.04
Lucero Res a	360	0.46	0.44	0.46	0.01
Luminex	10	0.28	0.28	0.28	0.03
Luxor Indl	90	0.70	0.65	0.65	-0.02
MCF Entprs t	336	0.43	0.40	0.43	0.03
MIT Vens Cp	89	0.40	0.39	0.40	
MMX Vens Inc t	25	0.13	0.13	0.13	
Madison Entp a	65	0.65	0.60	0.65	0.02
Major Gen a	245	0.16	0.16	0.16	-0.01
Mansfield a	473	0.35	0.25	0.35	0.07
Maracote	590	0.21	0.20	0.20	-0.03
Marathon	135	0.29	0.24	0.24	-0.06
Marine Bprod a	104	1.09	1.05	1.05	-0.05
Mecca Medi-T p	255	1.45	1.21	1.45	0.20
MedEra Life a	1055	3.85	3.40	3.85	0.10
Mercury Sche	829	1.05	1.00	1.04	0.03
Mighty Beaut	345	0.30	0.27	0.30	0.03
Mill City a	100	0.09	0.09	0.09	0.01
Minaterra	380	0.20	0.20	0.20	
Mira Propert	17	0.26	0.26	0.26	-0.02
Modern Recs	366	0.80	0.71	0.74	-0.11
Molycor Gld	20	0.07	0.07	0.07	
Mongolia Gld a	10	0.04	0.04	0.04	
Moreno Vens	160	0.26	0.25	0.25	-0.01
Morgain Mnrl a	150	0.44	0.41	0.41	-0.06
Mosquito a	259	0.15	0.14	0.15	0.01
Mt. Tom Mnrl	1090	0.28	0.19	0.22	-0.02
Mutapa C&C	20	0.28	0.28	0.28	-0.02
N / Q					
NDT Vens Ltd	160	0.13	0.12	0.13	
Net Nanny	130	0.85	0.79	0.79	
Nevada Pac	160	0.33	0.29	0.32	-0.01
New Blue Rib	150	0.13	0.13	0.13	
New Claymore	10	0.14	0.14	0.14	
Newcoast Svr	30	0.26	0.26	0.26	
Nexmedia Tec	160	0.22	0.18	0.18	-0.03
Noble Metal	550	0.09	0.09	0.09	0.01
Norcal Res	63	0.06	0.05	0.05	-0.01
Norcan Res	420	0.02	0.02	0.02	-0.01
Noront Res	40	0.13	0.12	0.13	0.01
Nortrn Pharm	20	0.71	0.71	0.71	-0.02
Nthn Empire	235	0.23	0.22	0.22	-0.01
Nu-Lite Inds	220	0.40	0.40	0.40	
Nuequus Pete	50	0.56	0.56	0.56	0.01
Octagon Inds	195	0.68	0.65	0.65	-0.03
Oliver Gold a	50	0.10	0.09	0.10	0.03
Olympic Res a	335	0.28	0.27	0.27	-0.01
Omax Res Ltd	1010	0.14	0.12	0.14	-0.01
Orcana Res	534	0.19	0.15	0.17	-0.02
Orcatrn Comm	100	0.18	0.18	0.18	
Oriole Sys	2010	0.38	0.35	0.37	-0.02
Oro Bravo	300	0.06	0.06	0.06	0.01
PIH Pac Intl	20	0.08	0.08	0.08	-0.02
Pac Amber a	120	0.14	0.13	0.14	-0.01
Pac Comox	100	0.03	0.03	0.03	
Pac E-Link a	100	0.14	0.14	0.14	0.02
Pac Insight a	5	2.95	2.82	2.82	-0.13
Pac Ridge a	27	0.25	0.22	0.22	
Pac Rodera	90	0.39	0.37	0.37	-0.03
Pac Summa	500	0.02	0.02	0.02	
Pac Vangold a	50	0.03	0.03	0.03	
Pan Asia Mng	1315	0.42	0.39	0.39	-0.02
Pan Ocean	180	0.22	0.20	0.22	0.06
Pan-Global	260	0.16	0.16	0.16	-0.02
Panoramic US	60	1.15	1.15	1.15	-0.10
Panterra	2000	0.03	0.03	0.03	-0.01
Paramax Res	65	0.17	0.17	0.17	0.06
Peruvian Gld a	20	0.44	0.44	0.44	-0.01
Petra Res Cp t	65	0.10	0.10	0.10	
Petroreal	60	0.49	0.49	0.49	0.04
Phoenix a	110	0.43	0.42	0.42	-0.09
Pinewood Res	60	0.65	0.55	0.65	0.10
Planet Vens	17	0.18	0.18	0.18	
Player Pete	20	4.35	4.35	4.35	-0.05
Polymet Mng a	441	1.50	1.45	1.50	
Poplar Res	40	0.07	0.07	0.07	
Powerhouse	405	0.60	0.55	0.60	
Powertech	10	1.48	1.48	1.48	-0.02
Prime Spot	50	0.08	0.07	0.07	
Primelne Egy	259	0.91	0.81	0.83	-0.12
Primero Inds	220	0.03	0.03	0.03	0.01
Proam Expl	545	0.20	0.15	0.20	0.04
Proginet US a	245	0.73	0.64	0.71	-0.04
Pyng Techs a	6	1.30	1.30	1.30	-0.05
Q I Techs Cp	4	10.70	10.70	10.70	-0.10
Quinto Mng	389	0.39	0.38	0.38	
R / S					
RDM Corp a	208	2.25	2.18	2.20	0.02
RIS Res a	204	0.96	0.95	0.96	0.01
Radius Explo	150	0.55	0.52	0.52	-0.04
Rampton Res	750	0.05	0.05	0.05	
Randsburg t	315	0.51	0.48	0.51	0.07
Range Pete	223	1.10	1.01	1.01	-0.06
Raytec Cap	60	1.02	1.01	1.02	-0.02
Reg Techs	32	0.65	0.61	0.61	-0.09
Regeena Res	35	0.35	0.35	0.35	-0.04
Response	105	1.08	1.04	1.08	0.04
Richmark Res	110	0.04	0.04	0.04	
Ridgewy Pete a	150	0.70	0.70	0.70	0.02
Riosun Res	20	0.03	0.03	0.03	
Rocca Res t	1200	0.08	0.08	0.08	
Rock Res Inc	250	0.16	0.16	0.16	-0.01
Rocky Mtn	185	0.31	0.31	0.31	
Rupert Res	17	0.60	0.60	0.60	
Ryl Intl Ven	100	0.21	0.21	0.21	
Rystar Comms	22	1.54	1.54	1.54	0.14
SAMEX Mng Cp a	300	0.16	0.15	0.15	-0.01
SCS Solars	2175	1.06	0.93	1.03	-0.04
ST Sys Cp US a	25	0.45	0.43	0.45	
Sabertooth p	185	0.32	0.30	0.32	0.02
San Telmo	30	0.37	0.37	0.37	-0.02
Sand River	200	0.04	0.04	0.04	
Santa Catlna a	615	0.16	0.14	0.14	0.02
Seacrest Dev a	118	0.46	0.41	0.46	-0.04
Seahawk Mnrl	115	1.35	1.25	1.30	-0.05
Senco Sensor	50	1.25	1.21	1.25	-0.01
Sense Techs	73	10.40	9.45	10.40	
Shamrock Res	235	0.53	0.50	0.50	
Shane Res	200	0.25	0.22	0.22	-0.03
ShellCase	30	0.85	0.85	0.85	
Shiega Res	400	0.16	0.16	0.16	
Sideware Sys	1296	2.85	2.52	2.52	-0.28
Sierra Nevda	150	0.05	0.05	0.05	
Sino Pac Dev	1717	0.49	0.42	0.46	0.04
Sniper Entpr	200	0.14	0.14	0.14	-0.01
Snowfld Res	155	0.05	0.05	0.05	
Soligen Tech a	40	0.35	0.35	0.35	-0.25
Solomon Res a	145	0.11	0.11	0.11	-0.01
Spire Vens	50	0.08	0.08	0.08	
Spur Vens	5	0.77	0.77	0.77	-0.05
St Jude Res a	110	0.66	0.61	0.66	
Star Choice a	16	3.60	3.40	3.45	-0.10
Starcore Res	435	0.28	0.25	0.27	0.02
Starfire	180	0.26	0.26	0.26	-0.02
Starteck Ind	390	0.06	0.05	0.06	
Stellar Mtls	50	0.08	0.08	0.08	
Sth Crofty	10	0.15	0.14	0.14	-0.11
Stox.com Inc	127	3.60	3.00	3.05	-0.65
Stralak Res	18	1.45	1.36	1.45	-0.15
Strathmore	116	0.31	0.29	0.29	-0.02
Sultan Mnrls	Z1				
Sun Entmt	35	0.55	0.55	0.55	
Sunstate Res	150	0.05	0.05	0.05	-0.01
Svr Eagle Re	150	0.11	0.10	0.10	-0.05
Svr Standard a	96	1.75	1.75	1.75	
T / Z					
TIR Sys Ltd a	35	0.50	0.50	0.50	
TM Bioscienc	140	0.23	0.23	0.23	
TNR Res Ltd	200	0.06	0.05	0.05	-0.02
Tanganyika	214	1.50	1.40	1.40	-0.05
Taseko Mns a	3	3.00	2.85	3.00	
Techgroup p	40	0.35	0.35	0.35	
Technovision	100	1.05	1.05	1.05	0.03
Telelink Com a	500	0.43	0.43	0.43	-0.02
Telepost	245	0.20	0.18	0.20	0.03
Teryl Res Cp	45	0.14	0.13	0.13	-0.01
Tetra Metals	Z4				
Texas T Res	100	0.11	0.10	0.10	-0.03
ThrillTime a	230	0.14	0.14	0.14	
Thunder Swrd	22	1.82	1.81	1.82	0.07
Tiger Intl	20	0.43	0.43	0.43	-0.11
Titan Tradg	30	1.70	1.70	1.70	
Toba Inds	5	0.20	0.20	0.20	
Tradept Finl a	520	3.50	3.35	3.50	-0.30
TranDirect	48	0.65	0.60	0.60	
Trans-Glbl I a	290	0.30	0.29	0.29	-0.01
Tree Brewing	450	0.23	0.17	0.19	-0.01
Triant Techs a	255	0.61	0.59	0.59	-0.01
Trimark O&G	396	1.40	1.35	1.39	-0.02
Trincana Res	50	0.39	0.39	0.39	0.03
Trooper Tech	7	1.08	1.08	1.08	0.03
UKT Recyclng	200	0.07	0.06	0.07	0.01
US Diamond	100	0.02	0.02	0.02	
USV Telemgmt	23	0.55	0.55	0.55	
Uniglobe.com a	153	5.10	4.70	5.00	-0.05
Unique Bband a	3120	0.53	0.51	0.52	-0.01
Unitec Intl	50	0.11	0.10	0.11	-0.01
Urban Juice	613	1.48	1.35	1.40	-0.08
Utd America	462	0.85	0.83	0.84	-0.01
Utd Carina	70	0.54	0.50	0.50	-0.05
Utd Gunn Res a	15	0.61	0.61	0.61	
Utd Media a	1500	0.50	0.50	0.50	0.15
Valerie Gld a	45	0.61	0.61	0.61	
Vannessa Ven	48	0.62	0.59	0.59	-0.06
Viacorp Tech	15	0.60	0.60	0.60	0.02
Vision Gate	101	0.50	0.50	0.50	
Visionary	100	0.13	0.13	0.13	-0.01
VoxCom Inc a	16	1.40	1.39	1.40	
W Oak Res Cp	17	0.26	0.26	0.26	
WSI Interact	560	0.35	0.34	0.34	-0.01
Watersave	40	0.07	0.07	0.07	
Westrend	60	0.05	0.04	0.05	0.01
White Knight	390	0.26	0.21	0.21	-0.11
Winspear Res a	3449	2.71	2.52	2.61	-0.05
Wstn Logic	90	0.06	0.06	0.06	
Xenex Innova p	105	0.95	0.90	0.90	-0.05
YGC Res Ltd. a	320	0.02	0.01	0.02	
Young-Shanno	15	0.08	0.08	0.08	
Zappa Res	50	0.07	0.05	0.07	0.02
Zim-Gld Res	50	0.33	0.33	0.33	-0.05
NW Sprt 7.5%	100	92.50	92.50	92.50	7.50

BOURSE DE L'ALBERTA

Valeurs	Ventes	Haut	Bas	Ferm.	ch. Net
A / B					
Abingdon j	5000	0.60	0.60	0.60	-0.15
Absolut	10000	0.06	0.06	0.06	0.01
Acd sys j	6900	2.20	2.20	2.20	0.10
Admiral in	6000	0.85	0.85	0.85	-0.05
Adsure j	500	0.49	0.49	0.49	-0.01
Advntedge	5000	0.80	0.76	0.76	-0.04
Adwall	12000	0.18	0.18	0.18	-0.02
Agau res	11500	0.52	0.50	0.52	0.02
Alexander	27500	0.64	0.60	0.60	-0.05
Allied oil	z2				0.00
Alta naturl	6000	0.26	0.25	0.26	0.00
Alta pacif	79000	0.07	0.07	0.07	0.00
Altacanad	2000	0.10	0.10	0.10	0.04
Altagem re	46276	0.08	0.07	0.08	0.02
Am manor	9000	0.18	0.15	0.15	-0.05
Amblin res	29000	0.36	0.35	0.35	0.00
Andina	5000	0.54	0.53	0.53	-0.01
Angoss	67500	0.16	0.15	0.16	0.00
Animacis j	21500	0.40	0.31	0.40	0.10
Anvil res	64000	0.33	0.30	0.33	0.02
Aplied tera	500	0.74	0.74	0.74	0.00
Applied ga	290500	1.39	1.25	1.30	0.02
Aquarius	12000	0.03	0.03	0.03	0.00
Arctic grp	20500	1.70	1.60	1.60	-0.15
Argonauts	13500	0.41	0.40	0.40	0.00
Atc env	2000	0.11	0.11	0.11	0.00
Ateba mine	2000	0.05	0.05	0.05	-0.00
Audiotech	2000	0.35	0.35	0.35	0.02
Avid oil a	11800	1.90	1.80	1.80	-0.20
Avva tech	5500	0.10	0.10	0.10	0.02
Bartizan	26500	0.13	0.11	0.11	0.00
Battery wir	10000	0.10	0.10	0.10	-0.02
Bcb voice	4000	1.50	1.50	1.50	0.15
Beaumont	4000	0.50	0.50	0.50	0.00
Belair enrg	27000	0.19	0.18	0.18	-0.01
Ben-abrhm	1500	0.35	0.35	0.35	-0.02
Berkshire j	5000	0.30	0.30	0.30	0.03
Berwind j	54000	0.85	0.68	0.85	0.05
Beta	5100	0.70	0.70	0.70	0.00
Big picture	5000	0.90	0.89	0.90	0.02
Big valley	12500	0.35	0.32	0.35	-0.01
Bikestar	125500	0.15	0.14	0.15	0.00
Biotech	12000	0.80	0.76	0.80	0.01
Birch mtn	91000	1.37	1.19	1.37	0.18
Black bull	15000	1.25	1.15	1.19	-0.06
Blackstone	16000	0.06	0.06	0.06	0.00
Blue desert	500	0.05	0.05	0.05	-0.05
Bluestar ba	12295	2.78	2.65	2.65	0.05
Bonkers	24300	0.08	0.08	0.08	0.00
Boom cap j	2000	0.15	0.15	0.15	0.00
Brears j	6500	1.25	1.10	1.10	-0.06
Bridgs.com	600	3.20	3.20	3.20	0.00
Bright str	10000	0.11	0.11	0.11	0.00
Brm cap	41500	0.77	0.70	0.70	-0.06
Bw technlg	4200	5.90	5.75	5.90	0.15
BXL engy	5000	0.55	0.55	0.55	0.00
C					
C-tech enrg	5000	0.40	0.38	0.38	-0.02
Calais grp j	20000	0.47	0.47	0.47	0.02
Cambrdg v	23000	0.07	0.07	0.07	-0.03
Camflo re	36500	0.75	0.73	0.73	-0.07
Campion	35000	0.71	0.70	0.70	0.00
Canaustra	3000	0.30	0.30	0.30	0.05
Cancoil int	6000	0.54	0.50	0.54	0.04
Cantex min	16000	0.08	0.08	0.08	0.00
Caprate j	15000	0.13	0.13	0.13	0.02
Cda choice	4500	0.69	0.62	0.62	-0.08
Cda west	18000	0.80	0.75	0.80	0.05
Cdn blackh	5000	0.25	0.24	0.25	0.00
Cdn chemic	18500	1.70	1.60	1.65	-0.03
Cdn mining	39000	0.15	0.14	0.15	0.01
Ceapro inc	2000	0.12	0.12	0.12	0.00
Cell-loc inc	12900	3.50	3.40	3.50	-0.10
Cell-loc wts	5000	1.50	1.50	1.50	0.00
Celtic min	65000	0.19	0.18	0.19	0.02
Cenco tec	24400	1.60	1.45	1.60	0.10
Charger	7700	4.10	3.87	4.00	0.00
Chartwell	27925	4.75	4.30	4.55	-0.20
China clipp	53000	0.04	0.03	0.03	0.00
Chinook	4500	0.60	0.60	0.60	-0.05
Chmp bear	z800				0.00
Churchill	32200	1.30	1.25	1.25	-0.05
Cigar oil	9500	0.65	0.61	0.64	0.00
Circle ene	10000	0.21	0.19	0.19	-0.01
Clifton min	8000	0.20	0.20	0.20	-0.10
Columbia	2499	0.15	0.15	0.15	0.00
Com med	5000	0.25	0.25	0.25	0.05
Comac food	4000	0.26	0.26	0.26	0.00
Comonwlth	316500	0.40	0.34	0.38	0.02
Con beacon	31500	0.14	0.10	0.10	-0.05
Cons global	6600	0.15	0.15	0.15	-0.05
Corridor re	2500	0.75	0.73	0.73	-0.07
Corsair exp	6000	1.20	1.20	1.20	-0.10
Cpi crown j	10000	0.19	0.19	0.19	0.03
Cptech mul	6400	1.40	1.32	1.32	0.00
Cv tech	10518	0.19	0.17	0.17	0.00
Cybersurf	54265	3.50	3.20	3.35	-0.15
C2c mining	2500	0.18	0.18	0.18	0.00
D / F					
Dalton res	1000	0.12	0.12	0.12	0.01
Data gath	5000	1.11	1.00	1.10	-0.17
Del mar en	197000	0.13	0.08	0.13	0.04
Delicious al	20100	0.42	0.40	0.40	-0.02
Diaz res a	50269	0.21	0.21	0.21	0.00
Doreal	21000	2.55	2.30	2.40	0.03
Dundee	60000	0.23	0.22	0.22	0.01
Dynamic d	22450	5.45	5.20	5.20	0.05
Ecompark	527286	0.90	0.70	0.90	0.10
Ellesmere	8500	0.30	0.25	0.25	-0.05
Emerald	29000	0.30	0.25	0.30	0.04
Enterprise	120000	0.22	0.18	0.19	-0.01
Enterra	500	0.30	0.30	0.30	-0.05
Epic enrgy	30000	0.09	0.09	0.09	-0.01
Epicore net	12000	0.05	0.05	0.05	-0.00
Erin vent	5000	0.28	0.28	0.28	-0.06
Esker res	6500	0.31	0.30	0.30	-0.01
Exi techs	500	1.15	1.15	1.15	0.30
Extrme enr	6000	1.10	1.10	1.10	-0.10
Eyelogic	1500	0.40	0.40	0.40	0.00
Ezenet	1000	3.30	3.30	3.30	0.05
Fairline en	34000	0.40	0.40	0.40	0.05
Fas int'l	z100				0.00
Finline tec	5000	0.48	0.48	0.48	0.03
Fintech	3500	0.90	0.90	0.90	0.00
Firelight	12500	0.28	0.25	0.28	0.03
First star	40700	0.34	0.32	0.32	0.02
Flag res	4500	0.29	0.29	0.29	0.01
Fomack	9000	0.15	0.13	0.13	-0.02
Founders j	30000	0.16	0.16	0.16	-0.04
Fun key	1000	0.60	0.60	0.60	-0.14
G					
Gallery res	58900	0.30	0.27	0.27	-0.03
Genesis	5000	2.25	2.25	2.25	0.04
Genoil inc	6000	0.40	0.40	0.40	0.03
Geodyne	43000	0.01	0.01	0.01	0.00
Gldn koot	79000	0.02	0.02	0.02	0.00
Global rail	6400	3.10	2.90	3.00	-0.10
Globel dir	2000	1.30	1.30	1.30	-0.15
Goldbank	1000	0.06	0.06	0.06	-0.02
Golden tren	36650	0.07	0.06	0.07	-0.02
Goldn fort	12500	0.31	0.30	0.31	-0.02
Granville j	4000	0.29	0.29	0.29	0.02
Guard inc	500	2.00	2.00	2.00	-0.10
H / J					
Hawk oil a	3000	1.02	1.02	1.02	0.01
Hedman	34000	0.35	0.30	0.30	-0.09
Hegco cda	41400	0.82	0.76	0.78	0.00
High pt enr	6840	0.25	0.11	0.11	-0.34
Highpoint	19900	10.40	9.90	10.25	0.25
Highwood	33500	0.12	0.10	0.10	-0.02
Home tickt	8000	0.75	0.75	0.75	0.02
Horseshoe	5500	0.26	0.22	0.26	0.03
Houston	13500	0.20	0.18	0.18	-0.02
Humpty's	11000	0.41	0.40	0.41	0.00
Huntington	2000	0.03	0.03	0.03	-0.04
Icron sys.	36000	0.54	0.50	0.54	0.00
Ili tech crp	4500	0.30	0.30	0.30	0.00
Imaflex	5000	0.21	0.21	0.21	-0.04
Indico tech	22900	0.60	0.52	0.52	-0.08
Int'l frontie	22000	0.55	0.50	0.55	0.00
Int'l wex	2500	1.06	1.04	1.05	0.00
Integrtd as	200	1.00	1.00	1.00	0.00
Intergold	5700	5.85	5.80	5.85	0.05
Intermap	15900	1.80	1.70	1.80	0.10
Interprvncl	5300	3.60	3.51	3.51	0.00
Intl traing	11000	0.08	0.08	0.08	0.02
Intrepid	6842	0.19	0.19	0.19	0.00
Inzeco hol	17000	0.28	0.25	0.28	-0.03
Iogold sys	52900	1.45	1.30	1.35	0.00
Ipc fin	2900	4.20	4.20	4.20	-0.20
Ipec ltd	8000	1.85	1.85	1.85	0.00
Jackal j	8000	0.20	0.20	0.20	0.00
Jerez enrg	6640	0.38	0.33	0.33	-0.06
K / M					
Kazz inds	24694	2.45	2.25	2.39	0.09
Keywest	29170	0.90	0.86	0.86	-0.01
Kintail	6300	1.90	1.85	1.85	0.10
Kroes	10000	0.06	0.06	0.06	0.00
Lambus	19500	0.33	0.31	0.33	0.01
Lariat j	2000	0.48	0.48	0.48	0.00
Leadr int'l	65000	0.70	0.66	0.70	-0.02
Learnco int	3000	0.33	0.33	0.33	-0.03
Leeward	10000	0.04	0.04	0.04	0.00
Lexxor a	8400	0.15	0.15	0.15	0.00
Lifestart	17500	0.25	0.23	0.23	-0.01
Linmor inc	5000	0.50	0.50	0.50	0.00
Loon enrgy	10000	0.13	0.13	0.13	0.03
Luxell tech	3000	1.28	1.27	1.27	-0.04
Macdonald	5100	0.08	0.08	0.08	0.00
Maple mar	1000	0.03	0.03	0.03	0.00
Marketvisi	8000	1.40	1.40	1.40	0.10
Martin	75500	0.74	0.50	0.60	0.06
Marum res	16000	0.10	0.09	0.09	-0.03
Maxwell oil	500	0.81	0.81	0.81	-0.18
Mazaruni	14000	0.08	0.06	0.08	0.04
Mc2 learn	17200	3.04	2.90	3.04	0.04
Megawheel	3000	0.87	0.87	0.87	0.04
Meota res	6000	0.99	0.99	0.99	0.19
Meteor min	63000	0.26	0.22	0.23	0.03
Mezuma j	13000	2.10	2.00	2.10	0.00
Milagro	35400	0.80	0.74	0.74	-0.01
Military int	1500	0.25	0.25	0.25	0.00
Millenium	5000	0.73	0.70	0.73	0.03
Millstreet	11500	0.16	0.15	0.15	-0.01
Mindoro re	20000	0.13	0.13	0.13	-0.04
Minera and	2500	0.42	0.42	0.42	0.00
Minera sier	10000	0.10	0.10	0.10	0.00
Monte cri j	98500	0.30	0.23	0.30	0.07
Montello	49500	0.16	0.14	0.14	-0.01
Mosaic	5000	0.40	0.40	0.40	0.00
Mpl comm	61700	1.39	1.20	1.20	-0.18
N / Q					
Net shephe	31650	2.85	2.60	2.65	0.10
Newmex in	3774	0.55	0.55	0.55	0.00
Newsys	17000	0.78	0.75	0.75	0.00
Nordex exp	16000	0.16	0.10	0.10	-0.06
Northe star	14000	0.06	0.06	0.06	0.00
Nrthrn mtn	2000	0.22	0.22	0.22	0.00
Nrthside gr	100	4.00	4.00	4.00	0.00
Nuvo netwr	16500	0.19	0.19	0.19	0.00
Nycan ener	10000	0.68	0.68	0.68	0.01
Oa group	16000	0.50	0.50	0.50	0.00
Offsite data	10700	0.59	0.54	0.59	0.05
Offsite wts	24000	0.26	0.24	0.24	-0.02
Ona enrg j	24000	0.30	0.25	0.30	0.02
Ontex res	12000	0.70	0.56	0.70	0.08
Oro nevada	46800	0.79	0.72	0.72	-0.03
Orovista j	191000	0.38	0.27	0.38	0.03
Otatco inc	9850	1.20	1.15	1.15	-0.05
Pacwes pfd	1700	3.50	3.50	3.50	0.00
Pallum mn	11000	0.12	0.10	0.12	0.02
Panoil res	20000	0.15	0.15	0.15	-0.00
Parkcrest	50000	0.23	0.23	0.23	-0.07
Patria res	10000	0.12	0.12	0.12	0.00
Paxton int	8000	0.35	0.35	0.35	0.00
Pcfc nrth	53000	0.60	0.50	0.50	0.01
Peaksoft	300	1.25	1.25	1.25	0.00
Pender	31500	0.20	0.18	0.19	-0.02
Peregrne oi	11500	0.34	0.34	0.34	0.01
Pheasant j	18000	0.60	0.60	0.60	0.00
Plazacorp j	8500	1.00	1.00	1.00	0.00
Plexus egy	7500	0.36	0.35	0.36	0.01
Powermx	10000	0.31	0.30	0.30	0.00
Prairi fire j	74300	3.60	3.00	3.00	-0.50
Prairie pac	2300	0.60	0.60	0.60	-0.05
Prefr ent j	10000	0.11	0.11	0.11	-0.01
Prism petr	439007	0.11	0.08	0.08	0.01
Prize enrgy	27500	0.41	0.40	0.40	-0.02
Procyon	7500	0.30	0.26	0.30	0.04
Progress	1000	3.00	3.00	3.00	0.00
Q energy lt	3000	0.35	0.35	0.35	0.01
Qcc tech j	7000	0.52	0.50	0.50	0.00
Qr cda	5000	0.90	0.90	0.90	-0.10
R / S					
R.a.n.k.i.n.	5000	0.98	0.95	0.98	0.00
Radar ac	15300	3.20	3.00	3.20	0.05
Rafale j	10000	0.37	0.37	0.37	-0.04
Rapidfire	65000	0.09	0.09	0.09	0.00
Raptor cap	900	0.15	0.15	0.15	-0.02
Raymor	3500	0.50	0.50	0.50	-0.01
Red sea oil	20000	1.45	1.40	1.45	0.05
Red sea wt	16000	0.40	0.35	0.40	0.05
Reliance	9900	1.00	1.00	1.00	-0.05
Rent-a-wre	30000	0.52	0.45	0.52	0.02
Revere	10000	0.10	0.10	0.10	0.00
Rhonda	40020	0.26	0.25	0.25	-0.01
Rice capit	10000	0.45	0.45	0.45	0.00
Rjk expl	5000	0.12	0.12	0.12	0.00
Rjz minin	3500	0.15	0.15	0.15	0.00
Roberts	147000	0.17	0.14	0.14	-0.01
Roxi cap j	5000	0.16	0.16	0.16	0.00
Rtm hold j	15000	0.35	0.33	0.33	-0.02
Saddle res	29000	0.75	0.75	0.75	0.00
Safe envir	27000	0.09	0.08	0.09	0.03
Sam sport j	17500	0.81	0.55	0.75	-0.10
Samsn hlth	5000	0.42	0.42	0.42	-0.02
Savanna	8050	0.03	0.02	0.02	-0.01
Scimitar	5000	0.21	0.21	0.21	0.00
Sentex	3000	1.10	1.10	1.10	0.05
Sepik gold	10000	0.07	0.07	0.07	0.00
Seprotech	10000	0.21	0.21	0.21	0.04
Serac sprt	84500	0.10	0.10	0.10	0.00
Service pl	1000	1.10	1.10	1.10	0.00
Sheer eng	2000	0.38	0.38	0.38	0.00
Shenandoa	64500	0.30	0.25	0.30	0.03
Sinetec ho	39500	0.59	0.57	0.57	0.02
Slade ener	z250				0.00
Smartor	2000	0.05	0.05	0.05	0.01
Smartsales	1000	0.25	0.25	0.25	0.15
Sng telec	3000	0.02	0.02	0.02	-0.01
Snv group	2000	0.90	0.89	0.90	0.00
Sofame tec	4750	0.28	0.23	0.23	0.03
Software co	1000	0.07	0.07	0.07	0.00
Softwex tec	37000	0.14	0.13	0.14	0.01
Solana petr	17500	0.38	0.35	0.38	0.03
Somervill j	7000	3.90	3.50	3.50	-0.25
Sparta cap	50300	0.50	0.45	0.50	0.00
Sparta wa j	17000	0.18	0.17	0.17	-0.03
Starfield	75500	0.88	0.83	0.88	0.05
Stonepoint	172390	0.47	0.41	0.45	0.06
Sundance	7000	0.22	0.22	0.22	0.00
T / Z					
Takla star	900	0.37	0.37	0.37	0.00
Talon pete	244250	0.66	0.65	0.65	0.00
Tanqueray	9300	0.08	0.07	0.08	-0.07
Tappit res	26000	0.38	0.37	0.37	-0.00
Tathacus	16000	0.95	0.95	0.95	0.00
Techcrp in	20000	0.35	0.35	0.35	0.00
Telebkup e	761	165.0	155.0	165.0	0.00
Tertiary j	58000	0.56	0.49	0.50	-0.03
Thermal co	41452	0.29	0.26	0.29	0.03
Thermal en	30000	0.25	0.25	0.25	-0.01
Thermiced	z100				0.00
Thre bear j	5000	0.15	0.15	0.15	0.00
Tiberon	25000	0.49	0.47	0.49	-0.01
Tml foods	3256	0.05	0.05	0.05	0.00
Tomahawk	4000	0.19	0.19	0.19	0.03
Totally hip	22000	0.63	0.55	0.55	-0.05
Touchstone	10000	0.47	0.47	0.47	0.07
Trafina	20000	0.20	0.20	0.20	0.00
Tribnd reso	10000	0.18	0.18	0.18	0.00
Trio gold	37200	0.12	0.10	0.12	0.02
Triquest	5000	0.57	0.57	0.57	0.02
Turbo gens	2000	6.00	5.90	6.00	0.00
Ultravsn co	7000	0.85	0.85	0.85	0.05
United tex	49000	0.14	0.12	0.14	0.04
Universal	14000	0.15	0.15	0.15	0.00
Unvsty ave	2000	0.26	0.23	0.23	0.00
Upland glo	3692	0.34	0.20	0.20	-0.14
Urbco inc	2300	2.88	2.88	2.88	0.03
Usa video	244120	1.33	1.20	1.29	-0.06
Valu-net co	31500	0.90	0.82	0.87	0.02
Vector int	22000	0.42	0.40	0.42	0.02
Vehicle re j	1000	0.40	0.37	0.37	-0.07
Ventus	89500	8.70	8.50	8.70	0.20
Vertex	5000	0.30	0.30	0.30	0.05
Veteran	12000	1.43	1.35	1.35	-0.05
Video hq	14200	2.00	1.85	1.90	-0.05
Visionwall	87500	0.17	0.16	0.16	-0.01
Visualabs	6300	3.80	3.75	3.75	-0.10
Vortex	14000	0.10	0.10	0.10	0.00
Voyageur	55500	0.44	0.40	0.43	-0.02
Vsm med	23400	1.15	1.10	1.10	-0.10
Washmax j	5000	0.15	0.15	0.15	0.00
Waybrn res	5000	0.16	0.16	0.16	-0.01
We xl hld	10000	0.15	0.15	0.15	0.00
Wenzel	7600	1.75	1.70	1.75	0.09
Westone	5000	0.17	0.17	0.17	-0.05
Whats-onlin	24000	0.45	0.40	0.42	0.00
Wi-lan inc	305950	8.50	6.85	8.50	0.25
Wlkng be j	4000	0.25	0.25	0.25	0.03
Wotan j	3500	0.80	0.80	0.80	0.15
Wstrn pacif	93000	0.06	0.06	0.06	0.00
Xcel cap j	5000	0.42	0.42	0.42	0.00
Xentel dm	7352	1.06	1.05	1.05	-0.15
Xplore tech	500	0.69	0.69	0.69	0.18
Xs tech j	2000	0.27	0.27	0.27	0.00
Yaletown	1000	0.25	0.25	0.25	0.00
7 crowns	1000	0.25	0.25	0.25	-0.15

VOLUME TOTAL: 9,060,895

PLUS ACTIFS DE L'ALBERTA

Ecompark	527286	0.90	0.70	0.90	0.10
Prism petr	439007	0.11	0.08	0.08	0.01
Comonwlth	316500	0.40	0.34	0.38	0.02
Wi-lan inc	305950	8.50	6.85	8.50	0.25
Applied ga	290500	1.39	1.25	1.30	0.02
Talon pete	244250	0.66	0.65	0.65	
Usa video	244120	1.33	1.20	1.29	-0.06
Del mar en	197000	0.13	0.08	0.13	0.04
Orovista j	191000	0.38	0.27	0.38	0.03
Stonepoint	172390	0.47	0.41	0.45	0.06

LES DEVISES

Voici les taux des devises étrangères, tels que fournis par la Banque de Montréal, jeudi. Ils sont en devise canadienne. Les taux sont nominaux car ils fluctuent durant la journée et varient d'une banque à l'autre. x-Taux mensuel.

Afrique du Sud	rand	$ 0.2537
Allemagne	mark	$ 0.8490
Arabie saoudite	riyal	$ 0.4138
Australie	dollar	$ 1.0155
Autriche	schilling	$ 0.1206
Bahamas	dollar	$ 1.5117
Bahreïn	dinar	$ 4.0793
Barbade	dollar	$ 0.7882
Belgique	franc	$ 0.04097
Bermudes	dollar	$ 1.5117
Brésil	real	$ 0.8408
Bulgarie	lev	$ 0.00081
Caraïbes	dollar	$ 0.5797
Chili	peso	$ 0.00299
Chine	renminbi	$ 0.1868
Chypre	livre	$ 2.8595
Colombie	peso	$ 0.000838
Corée	won	$ 0.001280
Costa Rica	colon	$ 0.005492
Danemark	couronne	$ 0.2240
Egypte	livre	$ 0.4510
Em.A.U.	dirham	$ 0.4187
Espagne	peseta	$ 0.01006
États-Unis	dollar	$ 1.4963
Monnaie Europ	euro	$ 1.6096
Fidji	dollar	$ 0.8085
Finlande	mark	$ 0.2803
France	franc	$ 0.2542
Grèce	drachme	$ 0.005225
Guyane	dollar	$ 0.008889
Hong Kong	dollar	$ 0.1984
Hongrie	forint	$ 0.00652
Inde	roupie	$ 0.0363
Indonésie	roupie	$ 0.000229
Irlande	livre	$ 2.1114
Israël	shekel	$ 0.3682
Italie	lire	$ 0.000863
Jamaïque	dollar	$ 0.0415
Japon	yen	$ 0.013080
Kenya	shilling	$ 0.0208
Koweït	dinar	$ 5.1268
Liban	livre	$ 0.001024
Malaisie	ringgit	$ 0.4150
Mexique	peso	$ 0.1686
Norvège	couronne	$ 0.2001
N.-Zélande	dollar	$ 0.8284
Pakistan	roupie	$ 0.0310
Pays-Bas	florin	$ 0.7548
Philippines	peso	$ 0.0397
Pologne	zloty	$ 0.3879
Portugal	escudo	$ 0.008384
Rép. tchèque	couronne	$ 0.0457
Rép. dominicaine	peso	$ 0.0970
Roumanie	leu	$ 0.000096
Royaume-Uni	livre	$ 2.4158
Russie	rouble	$ 0.0629
Singapour	dollar	$ 0.9134
Slovaquie	couronne	$ 0.0372
Slovénie	tolar	$ 0.008440
Sri Lanka	roupie	$ 0.02159
Suède	couronne	$ 0.1898
Suisse	franc	$ 1.0371
Taïwan	dollar	$ 0.0479
Tanzanie	shilling	$ 0.001984
Thaïlande	baht	$ 0.0411
Trinité-Tobago	dollar	$ 0.2537
Turquie	livre	$ 0.00000359
Ukraine	hryvna	$ 0.3307
Venezuela	bolivar	$ 0.00251.

Les cotes sont en devises canadiennes.

LES RAPPORTS FINANCIERS EXPRESS

COMPAGNIES	PROFITS (PERTES) ($000) Courant	L'an dernier	Variation	REVENUS BRUTS ($000) Courant	L'an dernier	Variation
Résultats en dollars canadiens						
Bovar Inc. (ingénérie)Calg., Alb.,	900	1500	-40%			
1er sem. 30 juin	0,01	0,02		23500	27600	-14%
Chapters Inc. (librairie)Tor., Ont.,	(9449)	(3281)	—%			
1er trim. 3 juillet	(0,90)	(0,32)		122352	100692	+21%
Consolidated Enfield (plastique)Tor., Ont.,	383	222	+72%			
1er sem. 30 juin	(0,10)	(0,11)		n.disp.	n.disp.	—%
Crown Life Ins. Co. (assurances)Régina, Sask.,	15238	7293	+108%			
1er sem. 30 juin	3,09	0,79		65197	614286	-89%
Dynatec Corp. (mines)Richm. Ont.,	(819)	3758	—%			
1er sem. 30 juin	(0,01)	0,03		62189	85472	-27%
EdperBrascan Corp. (Soc. de gest.)Tor., Ont.,	130000	322000	-59%			
1er sem. 30 juin	0,62	1,71		2782000	2728000	+1%
Four Seasons Hotels Inc. (hôtellerie)Tor., Ont.,	32212	25629	+25%			
1er sem. 30 juin	0,94	0,76		129939	113695	+14%
George Weston Ltd. (alimentation)Tor., Ont.,	130000	107000	+21%			
1er sem. 19 juin	0,98	0,80		9421000	6417000	+46%
Hawker Siddeley Cdn. (ind. aéronautiq.)Tor., Ont.,	8497	(365)	—%			
1er sem. 30 juin	1,05	(0,05)		n.disp.	n.disp.	—%
Interaction Ress. Ltd. (exploration)Calg., Alb.,	1318	(413)	—%			
1er sem. 30 juin	0,02	(0,01)		7351	4513	+62%
NTS Computer Systems (informatique)Vanc., C.B.	480	1945	-75%			
1er sem. 30 juin	0,05	0,22		16173	17335	-6%
Spar Aerospace Ltd. (aérospatiale)Tor., Ont.,	53161	16774	+216%			
1er sem. 30 juin	3,30	1,07		70023	55717	+25%
Ulster Petroleums Ltd. (pétrole)Calg., Alb.,	4319	7613	-43%			
1er sem. 30 juin	0,10	0,18		82738	74195	+11%
Résultats en dollars américains						
Browning Ferris Ind. (prod. chimique)Scottsdale,TX.	234101	253740	-7%			
9 mois 30 juin	1,46	1,37		3169243	3693107	-14%
Gulf Indonesia Res. Ltd. (pétrole)Calg., Alb.,	3000	(16000)	—%			
1er sem. 30 juin	0,03	(0,18)		81000	40000	+102%
Ranger Oil Ltd. (pétrole)Calg., Alb.,	(18600)	(27200)	—%			
1er sem. 30 juin	(0,15)	(0,22)		167100	143000	+16%

LES BOURSES ÉTRANGÈRES

	Auj.	Hier	52 sem. Haut	52 sem. Bas
Amsterdam (AEX)	529.02	540.68	594.34	507.29
Bruxelles (Bel-20)	2883.50	2945.02	3681.92	2945.02
Frankfort (dx)	4978.45	5119.37	5652.02	4678.72
Hong Kong	13254.34	13591.02	14506.74	9076.33
Londres (250)	5976.0	6014.4	6089.7	4829.1
Londres (FT100)	6101.6	6235.4	6620.6	5770.2
Mexico (ipc)	5150.34	5142.91	6080.47	3300.42
Milan (m)	22435	22869	25426	22398
Paris (cc)	4240.70	4326.20	4697.84	3942.66
Sydney (o)	3018.9	3005.7	3145.2	2804.8
Tokyo (ndj)	17358.19	17685.38	18431.86	13232.74
Zurich (sm)	6751.1	6895.2	7668.8	6713.6

Les petites annonces

Suite de la page A13

300 Offres d'emploi

300 OFFRES D'EMPLOI

ROUSSEAU CONTROLS INC., chef de file dans l'industrie hydraulique et pneumatique au Canada, a besoin **d'un technicien** avec un minimum de 3 ans d'expérience pourrebâtir des pompes et moteurs hydrauliques.

Les applications devraient être expédiéesà l'attention du gérant de service,
M. Yvon Schmitz, Rousseau Controls Inc., 271, av. Labrosse, Pointe-Claire H9R 1A3.

Prière de télécopier votre C.V. au:
(514) 695-6363.

RCI ROUSSEAU CONTROLS INC.
Fluid Power Specialists / Spécialistes en hydrostatique
MONTRÉAL □ TORONTO □ QUÉBEC □ MONCTON □
2774347-R 300

304 POSTES CADRES ET PROFESSIONNELS

TRADUCTEUR(TRICE)S
Vers le français, français impeccable; diplôme universitaire, exp.; WordPerfect, MSWord. 48 000$ +/an. Traduction à faire dans nos bureaux de Toronto.
416-975-5252 ext.305

306 SANTÉ, SERVICES COMMUNAUTRAIRES

ASSISTANT(E) POUR ORTHODONTISTE
temps plein, exp. néc. 2 an min., bilingue; plusieurs bur.. Tél.: 694-1422, 254-3261

ASSISTANT(E)-DENTAIRE
Cabinet dentaire situé à St-Léonard. Formation et/ou expérience requise, bilingue, 36h/sem. incluant 1 samedi sur 2. Sylvie Gingras 514 254-3261

HYGIENISTE avec expérience, temps plein. Apporter CV au 3180 ch. Chambly, no. 204, Longueuil 450-928-3368

HYGIENISTE dentaire avec expérience. Jour, soir. Coin Pie IX et Jean-Talon. 514-729-4336

HYGIENISTE dentaire, St-Bruno, temps plein, temporaire, bilingue. CV par fax au 450-461-0368 ou par la poste : Centre Dentaire Paulin Raymond, 50 Rabastalière est, bur. 16, St-Bruno, Qc J3V 2A5

HYGIENISTE DENTAIRE
Temps partiel: mercredi et jeudi soirs, Laval. Appelez lundi: 450-663-6264.

PHARMACIEN(NE)
Temps partiel, 8-24h/sem., possibilité 1 fin sem/2 ou sur /4, milieu professionnel, bonne ambiance de travail. Rive-Sud, Brossard. Faxez C.V. au 450-466-4545 à Guy Turgeon

PHARMACIEN(NE) demandé(e), 1 fin de semaine sur 3, 30-35h /sem., Pharmacie Jean-Coutu, Laval M. Mathieu, 450-662-2620

PHARMACIEN(NE)
temps plein ou partiel. À LaSalle **514-364-0016**

PHARMACIEN(NE) demandé(e) à Ste-Madeleine, 15 h/sem., pas fin de sem., 450-795-3795, 450-446-2885

RECEPTIONNISTE- dentaire avec exp., 30h/sem. Envoyer CV au: 4871 Jarry est, St-Léonard H1R 1Y1
Mt

306 SANTÉ, SERVICES COMMUNAUTRAIRES

SECRÉTAIRE DENTAIRE avec fonctions d'assistante, avec expérience seulement, très dynamique, entre 20 et 25h incluant soirs, à Ste-Thérèse.
(450)430-4550

308 GARDERIES

EDUCATRICE(TEUR), 3 ans d'expérience avec diplôme ou reconnaissance du ministère souhaitable. 514-748-1453

EDUCATRICE(TEUR) ayant un DEC en service de garde ou équivalent. 514-355-3363

310 BUREAUX

AGENT (E)S (2), de location. Pour un complexe immobilier de plus de 700 logements, à C. D. N. Bilingues, disponibles de jour/soir/fin de semaine. Expérience non nécessaire. Faxez votre c.v. au 514-737-5657

ASSISTANT(E)-COMPTABLE
expérience et bilinguisme important. Environnement informatique. Faire parvenir CV au: 514-956-1254, Mme Plante.

BCBG MAX AZRIA CANADA INC. est à la recherche d'un(e):
Assistant(e) de bureau/secrétaire
bilingue pour son siège social (canadien). Veuillez faxer votre CV au: 514-733-9926.

BUREAU DE COMPTABILITE recherche commis-comptable, bilingue. Boul. l'Acadie. 858-0858

CAISSIER(E) / RECEPTIONNISTE
(700 logements à C.D.N.) Bilingue, moyenne de 25h /sem Disponible fin de semaine à l'occasion. Références obligatoires. Faxez C.V. au 514-737-5857.

COMMIS COMPTABLE, autonome, bilingue, connaissance de Avantage. Permanent. Envoyer CV : 514-255-2092

COMPTABLE, tenue de livre complète, bilingue, très bonne expérience informatique. Expérience en collection. Faxer CV et salaire demandé : 937-7861.

COMPTES à recevoir, Laval, personne bilingue, exp. Accpac Plus, aussi Lotus ou Excel, collection, dépôts, mise à jour des comptes clients. Disponible immédiatement. Envoyer CV A/S du contrôleur, 450-661-7779.

MAISON de sondage recherche:
INTERVIEWER(EUSE)S
pour sondages et observation d'achats. 514-931-0524.

310 BUREAUX

NOUS RECHERCHONS un(e) commis à la facturation et aux commandes, expérimenté sur locilel Accpac pour un important bureau d'importation de sacs à main. Exp. min de 5 ans, bilingue et motivé. Envoyez C.V. au 514-932-2881

SECRETAIRE -COMPTABLE
Si vous possédez un bel esprit d'équipe avec une solide connaissance informatique et comptable, autonome, discret(e), ayant le sens de l'initiative, votre profil nous intéresse et les perspectives d'avancement sont là!
C'est un poste permanent pour un Entrepreneur général en construction, à Ville St-Laurent.
CV. par fax 514-339-9627

SECRETAIRE JURIDIQUE
pour notaire, avec exp. Bilingue, Word Perfect 5.1. Métro de l'Eglise. 514-767-5331.

SECRETAIRE RECEPTIONNISTE
pour expert-conseil, ingénierie et gestion. Français / anglais. Word, Excel - Window 95. Salaire 11 $/ h. Envoyer c.v. par télécopieur 514-356-3229

TECHNICIEN(NE) paie-construction (secteur Mtl-Est), minimum 2 ans d'expérience sur Logiciel Avantage, notions de compatbilité, salaire selon expérience. Faxez CV au 514-640-5014

UNE agence de publicité cherche un(e) secrétaire-réceptionniste bilingue, intelligent(e) et automotivé(e) pour s'acquitter de tâches variées. Extraverti(e) et amical(e), vous devez aimer travailler avec le public et avoir un sourire dans la voix. À l'aise avec l'informatique, vous êtes efficace même quand le volume de travail augmente et vous pouvez exécuter plusieurs tâches de front. Expérience d'au moins 5 années. Poste débutant fin août. Salaire selon l'expérience. Appelez au 935-5534.

316 ASSURANCE

BUREAU de courtiers, IARD, G. Roger Moïse et fils, recherche un(e) souscripteur(trice) assurances particuliers et commerciales. S.V. P. faxez C.V. au 514-387-5580 ou contactez Jacques Moïse 514-387-6212

SOUSCRIPTEUR(TRICE)
lignes personnelles, avec expérience. Faire parvenir CV par fax au: 514-382-4851
8

317 SECTEUR AUTOMOBILE

MECANICIEN(NE) sur autocar long courrier demandé(e). 2 ans d'expérience minimum, temps plein sur quart de travail régulier, expérience en diésel. Envoyer CV au C.P. 231, succ. M, Mtl. H1V 3 L8.

319 VENTE, COMMERCE

BOUTIQUE FRUITS ET PASSION Anjou recherche un(e) conseiller(e) en vente. Temps plein ou partiel. Parfaitement bilingue, exp. en vente 1 an min. Écrire à La Presse Réf. 2085, C.P. 6041, succ. Centre-Ville, Montréal, Québec, H3C 3E3.

CHAUSSURES TONY SHOES
VENDEUR(EUSE)S
- Temps plein, partiel.
- Avec expérience dans la vente de chaussures.
- Pas de soirs et pas de dimanches.
Appelez JESSEY 935-6549 entre 19h et 22h

CONSEILLERE, dans centre de conditionnement physique, spécialisé pour la femme: établi depuis18 ans. Horaire de travail: 3h à 22h, lun. au ven. Situé au 6868 Jean-Talon est, St-Léonard, se présenter avec C.V. Ou téléphonez au 255-0763

CONSEILLIER(ÈRE)S AUX VENTES
pour boutique Fruits et Passion, au centre Rockland. (à 10 min. du métro Crémazie). Temps plein et temps partiel. Se présenter avec votre CV. au 2305 Chemin. Rockland ou faxer au 514-735-9723

RECHERCHE 6 REPRÉSENTANT(E)S des ventes, bilingues pour commerce informatique. S.V.P. téléphonez au: 276-4021, poste 223.

RECHERCHONS vendeur (euse)s avec expérience, pour méga projet publicitaire. Contactez Charles, 514-823-4641

REPRESENTANT(E) pour la vente de franchise. Bonne connaissance de l'internet, jusqua 3,500 $ par vente. CV à: info@win-mtl.net 989-8780

REPRESENTANT(E) demandé(e) dans la mode féminine, expérience serait un atout, travaillant, dynamique et disponible à voyager. Belles possibilités d'avenir. Julie 384-9740

VENDEUR(EUSE)S bilingues. Boutique vêtements pour enfants. Chomedey Laval et Pointe-Claire. Louise, 697-5009

322 CLUBS, HÔTEL, RESTAURANTS

ASSISTANT(E) ou gérant(e) demandé(e). Se présenter au: 1057 Bernard O. M. Bill

ASSISTANT(E) ou GÉRANT(E) bilingue, 1057 Bernard. Demandez Williams.

BARMAN(AID) Ecole des Maîtres 849-2828, placement

CHEF-PATISSIER(IERE) ET PATISSIER(IERE)
Imaginatif(ve) et créatif(ve), à temps plein, recherché(e) pour service TRAITEUR, bien établie. Se présenter au: 1236 Bélanger est, Mtl

CHEF cuisinier(ère) diplômé(e), 5 ans d'exp. min. Avec expérience en cafeteria. Envoyer c.v. par fax: 514-329-7774

CHEF DU SOIR ET SOUS CHEF AIDE CUISINIER AU FROID
Très bonne expérience dans restaurant français, haute cuisine soignée, amoureux(euse) de son métier. Congé samedi, dimanche. Travail de 14h à 22h. Restaurant Alexandre rue Peel, 288-5105 M. Creton

CHERCHE pizzaman, four à bois, garde-manger saladier, barmaid, serveur(euse), avec expérience. S'adressez au 1471 Crescent, ou faxez C.V. au 514 289-9476

CUISINIER(ÈRE) disponible soirée et fin de semaine. Min 5 ans exp. Appelez au 395-2424

322 CLUBS, HÔTEL, RESTAURANTS

LE COQ EXPRESS
Assistant(e)-gérant rôtisseur demandé(e) avec expérience. Se présenter 2343 boul Rosemont, entre 11 et 16 h. Fax: 514-593-9374

LE WOK (franchises), recherche préposé(e)s au comptoir, temps plein et partiel, bilingues. S.V. P. se présenter au 1455 Peel. 933-7449

PREPOSE(E) à l'entretien ménager. Hôtel pour homme seulement, 40 h. Travail de nuit. Bilingue. Se présenter au 1070 Mackay, centre ville Mtl, lun. au ven. 10 à 14 h.

RESTAURANT de classe internationale recherche serveur(euse)s. Se présenter avec C.V. au 2180 de la Montagne, de 14h à 16h.

RESTAURANT ITALIEN, à St-Lambert cherche cuisinier(e) avec exp. appelez: Marco, chef exécutif, 450-672-7422.

RESTAURANT LE MONKLAND
recherche sous-chef, expérience en cuisine moderne de préférence. Salaire excellent pour le/la candidat(e) choisi(e). Venez-vous joindre à l'équipe d'un des 100 meilleurs restaurants à Montréal. Contacter Steven: 5555 Monkland N.D.G.

RESTAURANT LE COMMENSAL
POSTES TEMPS PLEIN
CUISINIER(ERE)S
AIDE-CUISINIER(ERE)
PLONGEUR(EUSE)S
COMMIS A L'ENTRETIEN
Expérience nécessaire
CV par fax: 514-871-0116
ou par la poste au :
1204 McGill College Mtl H3B 4J8
R 322

SERVEUR(SE) exp. brasserie, 5 jours/sem., bons pourboires, bilingue obligatoire. Se présenter après 1h30 au 431, rue McGill, Vieux-Montréal

SERVEURS / SERVEUSES HOTESSES
Belle présentation, bilingue. Bar-terrasse-restaurant Alexandre rue Peel, Nadia 288-5105

URGENT!! L'INTERVAL
Ste-Lucie-des-Laurentides
CUISINIER(ERE) ET SOUS CHEF BENEVOLES A LA CUISINE
Faxer C.V. ou téléphoner à Robert ou France d'ici le 9 août:
Fax: 819-326-0837
Tél: 819-326-8263

323 ALIMENTATION

COMMIS D'EPICERIE DE NUIT
COMMIS FRUITS DE NUIT
POISSONNIER(ÈRE)
BOUCHER(ÈRE)
avec expérience. Se présenter au IGA, 83 Montée Gagnon, Bois-des-Filion.

PÂTISSIER(E) pour feuilletage et croissants. Expérience requise. 514-721-4997

PREPOSE(E) à l'emballage avec expérience, à temps partiel, département des viandes. Se présenter au 3795 St-André, entre 8h et 17h, demandez Sylvain Rouleau.

TRAITEUR recherche chef(fe) pâtissier(ère), exp., connaissance en boulangerie un atout. Temps partiel. 514-483-3990

VENDEUR(EUSE) responsable pour pâtisserie française. Réf. requises. 514-721-4997

324 IMPRIMERIE, INFOGRAPHIE

RECHERCHE personne sachant opérer copieur noir/blanc, haute vitesse, copieur couleur, minimum 1 an d'expérience. Temps plein, partiel. Contacter Julien au: 350-9009.

325 TECHNIQUE, MÉTIERS, SOUS-TRAITANCE

A LEGARDEUR: dessinateur(trice) en structure d'acier. Connaissance d'AutoCad et de la structure d'acier exigée. Transmettre C.V. au 450-654-3187.

BOISERIES PERFECTART
recherche:
ÉBÉNISTE
avec expérience ou diplôme pour meubles architecturaux. Travail de jour ou de soir à Ste-Julie. Bonne conditions de travail. Salaire compétitif.

EBENISTE demandé(e) pour manufacture de meubles. 514-252-0742.

ESTIMATEUR(TRICE),
d'expérience en métaux ouvrés. 514-334-7711.

GENEQ INC. recherche technicien(ne), en électronique pour réparation et étalonnage d'instruments scientifiques. Doit avoir exp. et être bilingue. Envoyez CV au: 8047 Jarry E. Mtl. Qc. H1J 1H6.

Gérant(e) de projets et Assistant(e) de gérant de projets
Entrepreneur général en construction recherche 2 candidats avec un minimum de 5 ans d'expérience en construction commerciale et industrielle, lecture de plans et gestion de chantiers de grandes envergures *Envoyer C.V. à:*
CONSTRUCTION SOCAM LTÉE
3300, Francis-Hughes
Laval, Québec
H7L 5A7
Télécopieur (450) 662-9858

INSTALLATEUR(TRICE) en système de sécurité incendie. 18 $/H, minimum 3 ans d'expérience. 514-990-1883

LES TOITURES CONTINENTAL
couvreur(se)s d'expérience
membrane élastomère ou gravier
Emploi immédiat
514-683-5722
R 325

SOUDEUR(E) MONTEUR
avec 6 ans d'exp. en réparations générales, district de Pointe-Claire. 514-626-3504

UN INTEGRATEUR de Montréal recherche un(e) technicien(ne) de service en interconnexion réseau local - réseau longue distance.
Vous devez être un(e) technicien(ne) agréé(e) MCSE et avoir un minimum de 2 années d'expérience dans le service.
La préférence sera accordée aux techniciens agréés en routeurs de réseau Cisco ou Nortel. Salaire en fonction de l'expérience.
Envoyer CV. à La Presse réf. 2084, C.P. 6041, Succ. Centre-Ville, Mtl, QC, H3C 3E3.

327 COIFFURE, ESTHÉTIQUE

RECEPTIONNISTE pour salon de coiffure; mature et responsable. Maîtrise de l'anglais. 30 h / semaine. Transmettre C.V. par fax au (514) 270-0617.

SALON unisexe, situé rue Côte-des-Neiges, recherche coiffeur(se) avec min. 3 ans d'exp., bilingue. Pour plus d'inf.: Gianna au 514-738-1336

328 INDUSTRIE DU VÊTEMENT

ENTREPRENEURS de confection recherchés pour un fort volume de tricots sport pour enfants (hauts et bas). Travail à longueur d'année. Appelez M. D. au: 737-8921, poste 0.

ENTREPRENEURS de confection recherchés pour un fort volume de tricots féminins (hauts et bas). Travail à longueur d'année. Appelez M. D. au: 737-8921, poste 0.

LINGERIE Recherchons entrepreneurs de confection pour un gros volume de vêtements de nuit pour enfants. Travail à longueur d'année. Appelez M. D. au: 737-8921, poste 0.

MANUFACTURIER de vêtements pour dames recherche personne pour emploi immédiat, bilingue avec connaissance des ordinateurs pour assurer son service à la clientèle. Envoyez CV par télécopieur à Steve au: 514-273-1284.

MECANICIEN(NE) POUR MACHINE À COUDRE
Demandé(e) pour machines Overlock et Plain avec 5 ans d'expérience pour un manufacturier de produits de literie. Veuillez poster ou faxer votre CV au 10900 rue Colbert à Anjou (Qué) H1J 2H8 ou 514-354-4442 Earl Pinchuk.

OPERATEUR(TRICE) DE MACHINES GARNET OU CARD
Demandé(e) par les Industries Béco Ltee, un manufacturier dans le domaine de produits de literie. Veuillez poster ou faxer votre CV au 10900 rue Colbert à Anjou (Qué) H1J 2H8 ou 514-354-4442 Earl Pinchuk.

RECHERCHE personne avec expérience pour gradation "grading"sur système "Gerber Accumark", pour manufacturier tailleurs femmes/vêtements sports. Appellez au 387-6481 ou faxez au 387-5722

329 INDUSTRIEL, MANUFACTURIER

ASSISTANT(E)-GERANT de production, de jour ou soir, min. 5 ans d'expérience dans l'endustrie d'embaillage flexible. Bilingue. S.V.P., postez C.V. au C.P. 5042, Succ. St-Laurent, St-Laurent, Qc H4L 4Z6

EXPEDITEUR(TRICE)
Un manufacturier de produits deliterie recherche des personnes pour leur département d'expédition avec 2 ans d'expérience. Veuillez poster ou faxer votre CV au 10900 rue Colbert à Anjou (Qué) H1J 2H8 ou 514-354-4442 Earl Pinchuk.

GERANT(E) DE L'ENTREPOT
Un manufacturier des produits literie recherche un(e) gérant(e) de l'entrepôt avec 5 ans d'expérience. Veuillez poster ou faxer votre CV au 10900 rue Colbert à Anjou (Qué) H1J 2H8 ou 514-354-4442 Earl Pinchuk.

OPERATEUR(TRICE) de machine à sacs requis(e) dans l'industrie du plastique. Chiffre de jour ou soir. Min. 2 ans d'expérience nécessaire. Environnement de travail excellent. S.V.P., postez C.V. au C.P. 5042, Succ. St-Laurent, St-Laurent, Qc H4L 4Z6

URGENT besoin personnel d'entrepôt,manutention lourde et menuiserie. 514-382-8133

331 ENTRETIEN, SÉCURITÉ, CONCIERGERIE

CONCIERGE RESIDENT, pour immeuble de 115 appartements. Situé Centre-ville. Appt. + salaire. Exigences: bilingue, expérience et référence. Faxer C.V. au: 514-737-5857.

COUPLE DE SURINTENDANTS
immeuble de 42 app. près du HEC pour entretien et location, exp. un atout, bilingue, app. fourni. Envoyez CV: (514) 735-1426 ou tél. 735-5331

334 SERVICES DOMESTIQUES

AIDE FAMILIALE, résidente ou non, pour famille à Kirkland, travail ménager léger, 2 enfants le jour, 8 h à 20 h, 5 à 6 jours/sem. 325 $. 514-428-5862

CHERCHE gardienne avec expérience, garçon 20 mois, 514 844-4184

GARDIENNE -femme de ménage, non-fumeuse, déclarée, 30h/sem., métro Vendôme. Bon salaire. 486-3242

340 EMPLOIS DIVERS

ENTRETRIEN
Un manufacturier de produits literie recherche un(e) préposé(e) à l'entretien pour entrepot.
Se présenter au 7730 Larrey à Anjou entre 16-17h du lun. au jeu ou fax (514) 354-4442 Earl.

FAMILLES D'ACCUEIL
demandées pour étudiant(e)s étranger(e)s. Robert au: (514) 989 - 1441

343 EMPLOIS DEMANDÉS

FEMME cherche emploi, entretien ménager, résidentiel, disponibilité de 9h-15 h. Expérience. 352-9696.

PREPOSEEaux bénéficiaires. Légers travaux ménagers. Bonnes références. Appels sérieux seulement. 514-287-1061.

RETRAITÉ fiable avec auto, cherche tout genre d'emplois. 450-627-1803

SERVEUR de restaurant et connexe. Cherche place à l'année sur Montréal. Robert. Tél. (514) 856-5211.

340 EMPLOIS DIVERS

340 EMPLOIS DIVERS

Phoenix Internationale Science de la vie, une entreprise contractuelle de recherche, effectue diverses études portant sur des médicaments nouveaux et déjà commercialisés. Ces études ont lieu à notre centre de recherches cliniques situé à Ville St-Laurent. Nous offrons l'étude suivante débutant au mois d'AOÛT.

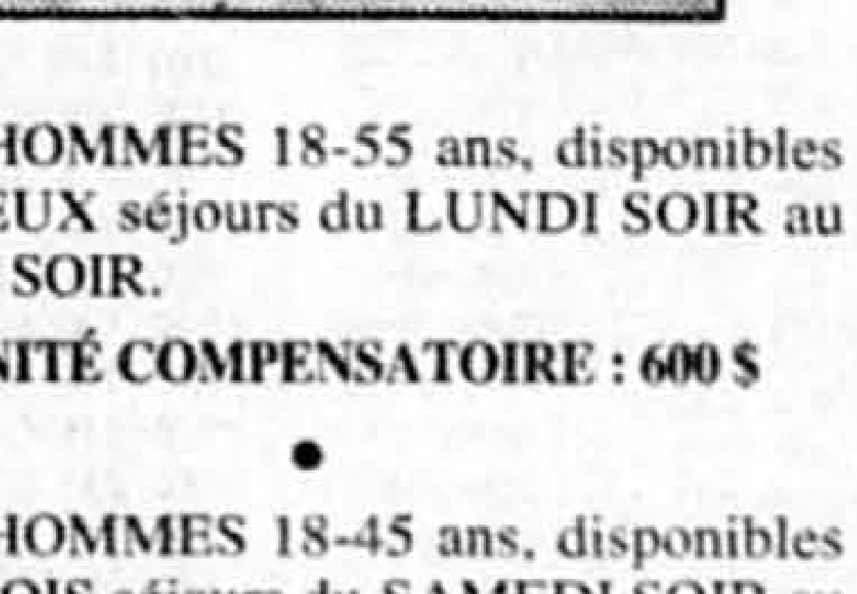

POUR HOMMES 18-55 ans, disponibles pour DEUX séjours du LUNDI SOIR au MARDI SOIR.
INDEMNITÉ COMPENSATOIRE : 600 $

•

POUR HOMMES 18-45 ans, disponibles pour TROIS séjours du SAMEDI SOIR au LUNDI MATIN avec TROIS visites de retour suivant chaque session.
INDEMNITÉ COMPENSATOIRE : 1400 $

•

Pour HOMMES 18-45 ans, disponibles pour DEUX séjours du MARDI SOIR au JEUDI SOIR avec DEUX visites de retour suivant chaque session.
INDEMNITÉ COMPENSATOIRE : 700 $

•

POUR HOMMES 18-45 ans, disponibles pour TROIS séjours du MARDI SOIR au MERCREDI SOIR.
INDEMNITÉ COMPENSATOIRE : 1200 $

•

Si vous désirez plus de renseignements, communiquez avec nous dès aujourd'hui.

1-800-593-7230
(514) 333-0010
DU LUNDI AU VENDREDI
8 H À 20 H
SAMEDI
10 H À 17 H

PHŒNIX INTERNATIONAL
2774397-R 340

400 Services personnel

406 LIGNES DE RENCONTRES

JOLIE coquine française 1-514-976-7673, 15$/appel

410 ASTROLOGIE OCCULTISME

ASTROLOGIE Orientale, ligne de la main, etc. 450-651-4669

DON voyance naturel, cartes, lignes de main. 514-990-2596.

419 BILLETS DE SPORT, SPECTACLE

BILLETS (2) tennis, demi-finale ,450-677-4646.

420 ACTIVITÉS SOCIALES

A L'ENVOLÉE
Bill Wong, 5666 Sherbrooke E.: Souper-rencontre dansant Sam. 19h. J.-Louis 353-1095

440 ESCORTES, RENCONTRES, ETC.

ABIS ! jolies demoiselles 18-40 ans se déplacent. Rive-Sud. 7/7 - 24/24 - (514) 998-3926

ABUSEUSE de plaisir, fille très sexy, rive-sud, 945-7533

ACTIVE, sexy, gros buste, reçoit Rive-Sud. 917-4961

ADORABLE petite douceur 18 ans reçoit. (514) 914-5805.

AGENCE Les Divas Enr., Mtl, Rive-Sud, reçoivent, 24/24 h. 514-893-3692, 450-646-2226

AGENCE SOIF DE PLAISIR
Étudiante sexy, gros buste/ duo/reçoit Rive-Sud 916-6619

AICHA, jolie noire, douce et sensuelle reçoit. 523-6797

A L'AGENCE COMPLICES
Au centre-ville, clientèle de classe, vous offre d'excellentes complices. **912-4897.**

A L'AGENCE Hirondelles, Escorte 100 $. 525-3573

ALEX, jolie, mince, gros buste, mar. à sam.. 340-4436

ALEXANDRA rousse, yeux bleus, 22 ans. 572-8365

APPELLE Alexia, blonde gros buste, 514-277-8946.

ARIANNE et Tania vous reçoivent en privé, classe, 212-3799.

BEAUTÉ 40 ANS CLASSE
Super body, super sexy. Se déplace. 7/7 + lingerie. Julie. 722-7023

BELLE brune sexy de 21 ans attends ton appel 272-4201.

BELLE demoiselle vous reçoit en privé. 514-722-9833

BELLE FEMME MATURE
514-523-1491

BELLE HAWAIENNE te reçoit, a/c, 8h à 22h, (514) 289-1941.

BELLE ROUSSE disponible 24/24 - (514) 301-8968

BELLES étudiantes 18-21 ans, se déplacent, 514-984-6362

BELLE transsexuelle sexy pour toi. Mimi, 514-527-9168

CHANEL, jolie rousse 30 ans te reçoit. (514) 354-0149.

CHARMANTES dames de classe, reçoivent et se déplacent au centre-ville. Discrétion assurée. VISA. Inf.: (514) 935-4206

DEBBIE belle transsexuelle, toutes tes fantaisies, 282-3389

DOMINATION seulement. Asiatique, française. 525-3136

DOUCE Kathleen se déplace pour toi, 514-234-9459.

FEE de rêve, Julie, 21 ans, sexy, buste fort, 514-239-8077.

FILLE nymphomane pour homme viril. 514-574-2536

JEUNE fille très sexy, sensuelle, te reçoit en privé, 916-6326

JOLIE et sympa te reçoit à Laval. A/C. 450-668-2587.

KARINE 35 ans, blonde, forte poitrine, se déplace. 980-1353.

LESLIE, prête à toutes tes fantaisies. 514-529-9685.

LINDA se déplace 24h, 7/7, 947-3367, hommes, couples, cartes, chèques. 861-7332

MIMI et ses ami(e)s reçoivent/ déplacent, duo, homme, femme. 572-4105

NADIA 19 ans, bronzée, 5'7" mince, se déplace, 249-5000

NATHALIE, belle et sensuelle, 46 ans, 450-679-5424.

PAMELA, Belle Haïtienne, 27 ans, reçoit, 514-729-9384.

PATRICIA, mannequin 5'9, superbe, 19 ans, 939-2143.

PETITE charmante reçoit en privé de 10h à 19h. 848-7195

SAUNA 5018. Rencontre Hommes seulement 24/24 Terrasse. Tourbillon. Vidéo. 5018 St-Laurent 277-3555.

SERVICES Variétés, jolies filles minces et grassettes se déplacent pour vous, 450-625-6417.

SEXY Cocktail XXX Enr. Un merveilleux mélange de sensualité et de plaisir garanti, te reçoit. Show lesbienne. 24/24. (514) 233-7048.

SUPER belle femme 100% reçoit en privé, 848-0391.

SUPER sexy Martin, 28 ans, se déplace 24/24. (514) 924-5366

SYLVIE, jolie, grassette, 40 ans, reçoit en privé, 254-6074.

TRES jolie jeune fille 24 ans, te reçoit 9 h à 18 h, 597-2584.

445 STUDIOS DE MASSAGE

AU SALON SEX SYMBOL
Coiffeuses/danseuses nues: 76 Des Laurentides, 669-0479

BRILLANCE, femme pour illuminer ta journée, 570-4991

CLIP-STRIP, 296 Harwood, Dorion. (450) 424-9207.

DAPHNEE, étudiante, excellent massage relaxant. Privé, centre-ville. 931-0052

ESPAGNOLE sexy, divine, offre massage. Tél.: 982-9840.

EXCELLENT massage en privé. Jolie femme. 934-6044.

FRANCINE, 521-2120 MASSAGE personnalisé.

FRISSON ENR. Je t'offre un tendre massage, endroit privé, stat. (514) 387-9238.

FUGACE , 2148-C Lapinière, Brossard. 450-443-0647

GINA, privé, féminine. Gâte-toi. 524-1806

MASSAGE complet sensuel, 7 jours 10-22h, 514-927-3289

MASSAGE spécial 4 mains, coiffure. 450-670-8963

MASSAGE Thaïlandais exotique et somptueux, 844-2099

ON a quelqu'un qui va chez vous. 574-2353.

POUR une petite douceur, Marie 527-0772

TAILLE forte, 9-17h, homme/ femme. Privé. 450-651-9623

VOLUPTUEUX massage sensuel par féline noire. 723-6434

Association d'Entraide Ville-Marie inc.
Soins palliatifs à domicile
CANCER: (514) 272-7200
Services gratuits

500 Transport et véhicules automobiles

511 CAMIONS, JEEPS, FOURGONNETTES

AEROSTAR XLT '95, AWD, 4x4 allongé; 7 places. Équipé, air. A-1. Urgent, vente rapide 11 200 $ nég. 514-781-4033.

CHEVROLET VAN Lumina LS '95, V-6, 3.8 l, 66 000 km. Tout équipée. 2 tons. Exc. état. Bal. gar. 14 000 $. 450-651-6364

CHRYSLER Town and Country, "AWD", 98, 43 000 km, noire, 35 900 $, 450-971-4072.

DODGE Caravan 92, 7 pass., bien équipé, particulier 450-585-6129

DODGE CARAVAN 97
49 000km, V6, 7 pass., air
15 995 $
aucun comptant requis
Pie IX Chrysler 327-9000
R 511

DODGE Caravan 97, 5 ptes, 49 000 km, a/c, 7 passagers, etc. S.N.L. 450-922-9922

DODGE Caravan 97, vert forêt, 48 000 km. Équipé. Bal. gar. 15 900 $. J.A.B. 944-0444

DODGE Grand Caravan ES 96. 445-9811, 951-9612
BROSSARD NISSAN

DODGE Grand Caravan SE 1995, 93 000 km, 7 pass., toute équipée. 11 500 $. 257-4808.

DODGE Grand Caravan 1995, sport, V6, 3.3, a/c, 4 capitaines, 100 900 km, bal. gar. Chrysler, 115 000 km, impeccable, tout équipé. Spécial. (Gilles) Houle Auto 640-5010

DODGE RAM
1500 1996
4X4, V8, 15 995 $
Cartier Chrysler
514 335-0500

511 CAMIONS, JEEPS, FOURGONNETTES

FORD Aerostar 94, acheté en 95, 60 000 km, 3l, 5 passagers, 8500 $ nég. 514-325-8139.

FORD Club Wagon XL 90, 8 pass. aut. Un seul proprio
BROSSARD TOYOTA
450-445-0577 951-9624

FORD E350, '98, vert, 38 000 km, différentiel limité, bal. gar., 21 300 $. 450-582-2604

FORD Explorer E.B., 91, très propre, 96 000 km. 10 500$. Particulier. 450-661-0055

FORD Explorer XLT, 95, équipé, très propre, 82 000 km, 19 900 $, 450-661-9927

FORD F350, 1995, 4X4, roue double, diesel, 21 900 $. Auto-Action Inc. 450-568-3382

FORD F150, 98, noir, XLT, 26 000 km., achat/location, qualité certifiée Ford. 990-5354

FORD F150 XLT 97, 3 portes, 4X4, V8 5.4, 52 000 km. 24 900$, Auto-Action Inc. 450-568-3382

FORD Pick up 97, F-250, 4X4, tout équipé, King Cab, km 48 000, 27 850$. 514-992-5260

FORD Winstar 98, 37 000 km., achat/location. Qualité certifiée Ford. 990-5354

GMC Jimmy SLT 97, 4 ptes, cuir, toit, CD, gar., seulement 35 000 km., impeccable, 26 900$ Centre Auto Régal, 878-2277

GRAND CHEROKEE Ltd 96, 55 000 km., vert, int. cuir, 26 000$. sem. 875-7707, fin sem. 733-2840

GRAND Cherokee LTD 5.2 L, V8, '95, noir, 80 000 km, gar. Wynns 2001, 22 000 $. André 514-484-9454, 514-847-4199

Gr Cherokee Laredo 97
48 000km, tout equipé
379 $ / mois
ou seulement 23 995 $
Pie IX Chrysler 327-9000
R 511

HONDA CRV , vert, 98, aut., groupe électrique, am/fm cassette, 23 900 $ 450-560-9815

INFINITI QX4, 4X4, 98, bourgogne, 37 000 km, comme neuve, valeur 46 000 $, demande 35 000 $, 450-444-1330.

JEEP Cherokee 91 LTD, noire, cuir, 4X4, 4 l, toit, 154 000 km, équipé, 7650 $, 450-922-7489

JEEP Cherokee Laredo 97, 49 000 km, bal. gar., équipée, 24 495 $. J.A.B., 944-0444

JEEP CHEROKEE LTD '91 noir, cuir, air. État neuf. Original. À voir! 450-433-2002

JEEP

97 Gr Cherokee LTD	27 995 $
97 Gr Cherokee LTD	425.00 $
96 Gr Cherokee LTD	23 995 $
96 Gr Laredo	22 995 $
95 Gr Laredo	17 995 $
94 Gr Laredo	16 995 $
97 JEEP TJ SE	17 995$

Toujours plus de 20 JEEP En achat ou location
www.concordiaauto.com
CONCORDIA AUTO
514-383-2373

JEEP SAHARA 97
NOIR, 2 TOITS, 5 VIT.
Cartier Chrysler
514 335-0500

JEEP TJ SPORT 98
9000 km, 6 cyl., noir, fog
2 x toit, mag 30"
22 995 $
Pie IX Chrysler 327-9000
R 511

JEEP YJ 94, 5 vit., vert/tan, ultra propre, 134 000km, faut voir! Retour aux études. 10 300$. Soir: 450-621-3917

LAND ROVER 97-96, Discovery, 2 toits, cuir, tout équipées. - OUVERT LE SAMEDI
Ville-Marie Autos 598-7555

MAZDA B2200, 92, 179 000 km., King Cab, 5 vit. man., 3700 $. 514-212-6477

MAZDA B2200 93, rouge, 5 vit., 90000km, impeccable, 6400$. Particulier, 514-522-6935

MERCEDES ML 320, 1999, Elegance, noir, int. cuir, bas km, très propre. Mercedes ML 430, 1999. À partir 589$
OUVERT LES SAM.
Ville-Marie autos 598-7555

MERCURY Villager GS 97, A-1, équipée, 16 700 $. 450-446-2944, 514-888-5673.

NISSAN King Cab 93, aut. 445-9811, 951-9612
BROSSARD NISSAN

NISSAN Pathfinder LE 97, 6 cylindres, équipé, aut. cuir, etc. 53 000 km
UPTOWN VOLVO 737-4321

NISSAN Pathfinder LE 96, 85 000 km., gar., achat ou location Centre Auto Régal, 878-2277

NISSAN Pathfinder SE 98, aut. 40 000 km, très propre, 31 000 $. 514-919-8058.

PATHFINDER 97 XE, man. vert, bien équipé, 20 000 km, impeccable. 514-932-5435

PATHFINDER XE 95, 65 000 km. aut. gar. 450-445-7161
BROSSARD HONDA

PLYMOUTH Grand Voyager '90, 3.3 l, un propio, bon état, 4900 $. 450 669-1993

MOTS CROISÉS

5464

HORIZONTALEMENT

1 En musique, avec grâce — Savoir-faire.
2 Disculpé — (Se) révolter.
3 Changer en mieux — Démonstratif.
4 Géniteur — Clandestins.
5 Partie d'un vélo — Qui ne valent rien.
6 Dans plusieurs noms de villes — Marque le lieu — Appréciée.
7 Un des points collatéraux — Depuis le point du jour jusqu'à midi.
8 Vendre — Sans fringues.
9 Spécialité vietnamienne — Tenter avec audace — Son museau est pointu.
10 Classés — Au milieu du visage — Article.
11 Écourte l'énumération — Garder et cacher (une chose volée par un autre).
12 Vide d'idées — D'une seule couleur.

VERTICALEMENT

1 Criard.
2 Perche de bois servant de tuteur aux haricots — Supporter (quelqu'un) malgré ses défauts.
3 Pluie de courte durée — Reproduit l'allure de quelqu'un.
4 Très dévouée — Préfixe — Ancienne arme défensive.
5 Grande plaine herbeuse de l'Amérique du Sud.
6 Os —Île voisine d'Oléron.
7 Devenue aigre — Impératrice née à Athènes.
8 Retrancher — Son début s'arrose! — Accueilli.
9 Persan — Importante école bouddhiste.
10 Partie de lustre — Grenouillette — Peuple de l'île de Hainan.
11 Renferme — Malpropre.
12 Natter — Maladie héréditaire.

■ **SOLUTION AU PROCHAIN NUMÉRO**

	1	2	3	4	5	6	7	8	9	10	11	12
1	A	N	T	I	P	O	D	I	S	T	E	S
2	P	O	I	R	E	■	E	M	P	A	L	E
3	P	U	R	E	T	E	■	P	O	S	E	R
4	E	V	E	■	E	N	F	E	R	■	V	E
5	L	E	U	R	■	T	E	R	T	R	E	■
6	L	A	R	I	G	O	T	■	I	O	■	R
7	A	U	■	M	E	N	E	■	V	I	D	E
8	T	■	J	E	A	N	■	C	E	T	■	C
9	I	D	E	■	N	E	V	E	■	E	C	U
10	O	R	■	S	T	R	I	D	U	L	E	R
11	N	A	P	E	E	■	L	E	S	E	■	E
12	■	P	A	S	S	E	■	R	A	T	E	R

5463
SOLUTION DU DERNIER NUMÉRO

LE BRIDGE

André Trudelle

Quand l'impasse est inutile

En Sud, vous avez demandé la manche à Pi, après le soutien de votre partenaire. Il vous a promis trois atouts. Mais vous en espériez une meilleure qualité. Ouest entame de l'As de Pi et rejoue Pi. Est prend du Roi et rejoue atout lui aussi. À vous de continuer.

Donneur: Nord
Vulnérabilité: tous

NORD
♠ D 5 2
♡ A R D 6 2
◇ R V 3
♣ 8 6

OUEST
♠ A 4
♡ V 9 8 5 4
◇ D 6
♣ R V 3 2

EST
♠ R 8 3
♡ 10 3
◇ 10 7 5 2
♣ 10 9 7 4

SUD
♠ V 10 9 7 6
♡ 7
◇ A 9 8 4
♣ A D 5

Les enchères:

NORD	EST	SUD	OUEST
1 Co	passe	1 Pi	passe
2 Pi	passe	4 Pi	passe
passe	passe		

Entame: As de Pi

Infographie *La Presse*

Pas question de couper un petit Tr au mort, il n'y a plus d'atout. Si les Co sont partagés 4-3, le déclarant pourra se défaire de deux K et un petit Tr sur les Co, puis tenter l'impasse à Tr pour une 11e levée. Mais si les Co sont mal partagés ?

Sud encaisse As et Roi de Co, défaussant son 5 de Tr sur le Roi. Puis, pour protéger sa Dame de Tr, il tente l'impasse à K en jouant le Valet du mort qu'il laisse filer. Ouest prend de la Dame. Il revient du Valet de Co. Le mort joue petit, Est défausse un petit Tr et la main fermée coupe. Le dernier atout est encaissé, le mort défausse un Tr, As de K et petit K vers le Roi. La Dame de Co est encaissée. Est doit garder le 10 de K. Il défausse un Tr. La main fermée défausse alors le 9 de K.

Ouest a été dans l'obligation de garder Valet-9 de Co. Il n'a donc qu'un seul Tr, tout comme Est. De sorte que le mort revient Tr et Sud gagne de l'As, certain de cueillir le Roi qu'il soit en Est ou en Ouest. L'impasse à K a échoué, mais l'impasse à Tr n'a pas été nécessaire.

500 Transport et véhicules automobiles

Voici notre adresse Internet pour trouver VÉHICULES À VENDRE (rubriques 511 à 555)

www.lapresse.ca/annonces
Pour annoncer: (514) 285-7111

511 CAMIONS, JEEPS, FOURGONNETTES

Plymouth Voyager 96
56 000km, V6, 7 pass., air
249 $ / mois
ou seulement 14 694 $
Pie IX Chrysler 327-9000
R 511

PLYMOUTH Voyager Rally 97, 5 ptes, tout équipé, 57 000 km, 3.3 l, Mag, vert, CD, A-1, prix grossiste 17 900 $, Montréal Auto Prix 593-9020

PONTIAC Transport 99, 4 ptes, 22 000 km, 24 500 $, particulier: 450-436-1038.

PONTIAC Trans Sport 97, a/c, tout équipé, 37 000 km. S.N.L. 450-922-9922

SONOMA SL Pick-Up 94, noir, 102 000 km, 5 vit., A-1, 6500 $, 354-5279 après 18h

SUBARU Forester 1999, aut., 15 000 km, bal. contrat location, 450-664-3712

511 CAMIONS, JEEPS, FOURGONNETTES

SUZUKI SIDEKICK et X90
1990 À 1998
- Plusieurs en inventaire
- À partir 155$/mois
- Ouvert les samedis
Plus grand choix au Québec
Ville-Marie autos 598-7555

SUZUKI Sidekick, sport 98, 5 vit., 1000 $ comptant 357 $/mois. Pagette 514-989-3528

SUZUKI X 90, 4x4, 27 900 km. garantie. 450-445-7161 **BROSSARD HONDA**

TOYOTA Previa LE 1995, 4x4, tout équipée, 140 000 km, gar. 180 000 km, 20 500$, 514 738-1050

TOYOTA 4-Runner 98, 10 700km, 4 cyl. air **BROSSARD TOYOTA 450-445-0577 951-9624**

TRANS SPORT Montana 98, 2 tonnes, longue, tout équipé, bas km, 450-430-5763

VILLAGER GS 97, équipé, comme neuf, vert, alarme, 16 495 $. J.A.B. 944-0444

VOLKS Eurovan GL 1992, aut. 124 000 km, 7 passagers, 8900 $, 994-5365 M. Gravel

511 CAMIONS, JEEPS, FOURGONNETTES

VOYAGER 98, 7 pass., A/C, état neuf, 15 800 $, 514-943-2285, crtr.

WESTFALIA 90, aut., 8 pneus, état exceptionnel, 983-9063 450-449-5009 Auto Transact

WESTFALIA 1986, bon état, 193 000 km, 12 000 $, Serge Martel, 288-7448 poste 26

WINDSTAR GL 1998, A / C, 4 sièges capitaines, gar. 1 an, 15 800 $, 238-8942, crtr.

WINDSTAR LX 95, couleur verte, 210 000 km (autoroute), 9000 $. 819-572-3253

548 VÉHICULES 2998$ ET MOINS

FORD Escort 93, vert jade, 136 000 km., man., 2 ptes, toit, 2900 $. 450-621-6914

FORD Tempo 1986, aut. 4 portes, beige, a/c, pneus neufs 4 saisons, freins neufs, pièces neuves, non fumeur, très très bonne condition, 115 000 km, 1200 $. 514 481-1652

FORD Thunderbird LX 89, 2 ptes, aut., tout équipée, 2995$. 514-994-7554

548 VÉHICULES 2998$ ET MOINS

GEO STORM 92, aileron, 141 000 km, cassettes, A-1, 2995 $, Sophie 450-437-9596

HONDA Accord LX '89 man., noire, 213 000 km. Bon état. 2000 $. 450-621-0926

HONDA Civic DX 89, bleue, 230 000 km, mécanique A-1, 1300 $. 450-649-8617

HYUNDAI Stellar 87, A-1, CD, cassettes, 4 pneus hiver sur jantes, 1000$. 514-323-4777

OLDS 89, Calais, V6, 4 ptes, a/c, 4 pneus hiver, 110 000 km, 2900 $ 514-334-4450

SHADOW 92, aut, air, 5 ptes, toit ouvrant, 160 000 km, très propre, 2700 $. 450-463-2227

SUBARU fam., 88, 176000km, A1, 850$; MALIBU 81, 192000km, A1, 750$. 488-5254

TEMPO 88, 4 ptes, 5 vit., air, 118 000 km., 600 $. S.D. autos 952-9908

TEMPO 89, grise, aut., 4 ptes, 160000km, bonne condition, 1 proprio, 1200$. 450-655-9999.

TOYOTA Camry 85, 4 000 $ de réparations récentes, 1 950 $ ferme. 514-251-8662.

TOYOTA Tercel DX 90, 4 cyl. aut., 140 000 km, 2 ptes, A1, 2800 $. 514-574-1581

TRANS SPORT 91, 120 000 km. A-1. Tempo 89, 135 000 km. Fiero 85. 450-269-3161

550 AUTOMOBILES

A BAS PRIX ENCAN
100 autos+pick-up 91-99.
Reprises de finances
Encan tous les 2 samedis
Inspection tous les 2 vend.
ENCHÈRES AUTO LAVAL
2380 MONTÉE MASSON
(450) 666-1254
1-888-666-1254

ACCLAIM 95, 6 cyl, bas km. Liquidation. 450-445-7161 **BROSSARD HONDA**

ACHAT auto avec argent, pour ferraille ou route 7 jours **450-477-9689**

ACHETONS AUTOS, 1989 à 1998, tout état, payons comptant. 514-927-9187

ACURA EL Prenium1997, 5 vit., 57 000 km. 418 838-9628, 418-580-1838

ACURA EL Sport 97, 1.6l, 55 000 km, man., mist, A-1, gar., 16 000$ nég., 633-1918.

ACURA Integra 98, a/c, CD, mags, ailerons, 13 000 km, 450-672-1617.

ACURA Integra RS 95, champagne, 4 ptes, 5 vit., 82 000 km, impeccable. 514-259-8263.

ACURA Intégra RS 93, noir, 2 ptes, 5 vit., anti-démar., A-1, 98 000km., 7800 $. 683-4246

ACURA Integra RS 93, 445-9811, 951-9612 **BROSSARD NISSAN**

ACURA Legend LS 93, A-1, 74 000 km, 17 000$ pas TPS, Paul Caya, Locaplan 2000, 514-591-4411

ACURA 3.2TL 96, V6, blanche, cuir, toit, 57 000 km, tout équipée, 23 500 $. 450-649-6600.

ACURA Vigor GS, 92, gar. prolongée, A-1, 155 000 km, 9500 $ 450-463-1585

AUDI 90, 1995, tout équipé, noire, aut., 15 900 $. Auto C.T., 6 jours, 450 433-8180

AUDI A-4, 1.8 T, 98, 22 000 km, 5 vit, 29 500 $. Lemire auto 1-800-817-2520

AUDI A4, 2.8 Quattro, 98, man, 72 000 km., toit ouvrant **PARK AVENUE VOLKS 450-656-4811**

AUDI 97, A4, 1.8l, aut., 48 000km, bleue, 23 100$. gar. 01-00. 514-249-3963

AUDI A4, 96 et 97, aut et man en stock, Demander Richard **AUTO STRASSE 748-6961**

AUDI A4, 97 et 98, bas km **AUTO LAUZON 450 430-1460**

AUDI A8, 98 vert, 300 000km **AUTO LAUZON 450 430-1460**

AUDI A4 98, 2.8 l, Quattro, 30V, man., argent, cuir, toit, tout équipée, 50 000 km, bal. gar., 31 900 $ + taxes, 514-994-9668, 397-0305.

AUDI, A6 Quattro 1997, aut., noir, Spécial 34 900 $. Aussi 1995 Quattro gris métallique. Balance garantie **AUTO STRASSE 748-6961**

AUDI 100 CS '94 Quattro aut. Noire, fam. équipée, 135 000 km, 18 600 $ $. 514-924-2381

AUDI 1993 CS-100 Quattro, blanc perle, très très propre, 130 000 km, 450 796-2562

AUDI Quattro fam. 1994, vert-forêt, impeccable, 19 500 $. 450-349-3899, 450-359-7090

AUDI S4, 93, très bonne condition. Inspection mécanique. Demander Richard **AUTO STRASSE 748-6961**

AUDI S4, 94, noir, tout équipée **AUTO LAUZON 450 430-1460**

AUDI 200 TURBO Quattro 89, rouge, 3 500 $ 514-995-2166.

AUTO METZ INC (LAVAL)
MERCEDES 380 SL 85
MERCEDES 300E 93
MERCEDES 190E 93
Bonne sélection de Mercedes d'occasion
(salle de montre)
Tél: 450-622-4666
Cell: 514-924-1676

BEETLE 1973, jaune, A-1, moteur refait, factures, 4500 $, 514-527-8803.

BEETLE 98, man, tout équipé, 4 cyl, 41 000 km, jaune. **PARK AVENUE VOLKS 450-656-4811**

BMW
91, 318i, 60 000 km, aubaine
91, 325i, aut., cuir, 8900$
92, 735i, 110 000 km, CD
94, 325ic, aut., 29 900$
89, 325ix, 4x4, aut., 7700$
Auto C.T. 7jours 450 433-8180

BMW 525 91, 125 000 km, condition exceptionnelle, Paget: 514-560-8825, 450-461-3049.

BMW 525 '94, A-1, particulier, tout équipée, 91 000 km, gar. prolongée, 24 850 $, 450-641-1129

BMW 325 Cabriolet '94, **silver,** 70 000 km. Excellent état. 35 900 $. 514-385-4419

BMW CONVERTIBLE 95, 318IC, aut., condition impeccable et immaculée, rouge, 27 900$. SOIR: 514-931-2332

BMW 328 i, 1996, 5 vit., noir, toit, ASC, cuir, location 24 mois, 0 comptant, 399 $/mois, Jean, Honda Boucherville, 450-449-50950, ou 514-895-1456.

BMW 325 i 1987, convertible toit neuf, très bon état, moteur refait, 138 000 km, 9500$. 450 433-0396, 514 781-5723

BMW 325 i, 1986, noir, man., pas de rouille, 6850 $ négo. 514-824-8311, 514-483-0435

BMW 320i 1993, 102 000 km, 5 vit. excellente condition, A-1, 17 500 $, 450 677-0191

BMW 318i, 1997, argent, 5 vit., 66 000 km, tout équipée, Mags, 28 750 $, 450-470-1894

BMW 320i '83, 200 000 km. État exceptionnel! Pour connaisseur. 514-939-3933

BMW 535i, 85, noir, cuir, a/c, 220 000 km, très bon état, 4800 $ 450-658-5052

BMW 325i '90, cabrio, aut., plusieurs extras. A-1, 107 000 km. André 335-8888, 992-4220

BMW 325i 92, 130 000 km, 5 vit., tout équipée, toit, comme neuve, 14 500 $. 450-667-8747

BMW 318i 95, 5 vitesses, 70 000 km, tout équipée, 22 500 $, soir: 450-447-5150.

BMW 328i, 96, tout équipée, ordinateur de bord, cuir, 48 000km. 4 ptes, 32 500$. 514-844-1919

BMW 528i, 97, man, noir/cuir noir, CD, 97 000 km., 38 000 $. Jour: Yves au 514- 845-2166

BMW 528i, 99, man., noir, cuir beige, Premium, 15 000 km, TR BMW 819-376-6668

BMW 528ia, 99, démo, noire cuir noir, Premium, bal. gar. T.-R BMW 819-376-6668

BMW 318 iAC 97, décapotable, 37 000 km, 37 000 $. 450-669-8157, 514-594-0664

BMW 325iC 1994, convertible, 54 000 km, 29 900 $. Auto C.T., 7 jours, 450 433-8180

BMW 328icab, 97, man., grise, cuir noir, toit élect., groupe Sport, TR BMW 819-376-6668

550 AUTOMOBILES

BMW 325i Cabrio 95, Mtl-bleu, pas d'hiver, groupe sport, 36 750$. 514-574-6247

BMW 325 is, 1992, noir, cuir noir, man., option sport, impeccable! 15 750 $. 948-3923

BMW 318 IS 91, 2 ptes, 5 vit, toit, 139 000 km, A-1, 8900 $. G.N.R. 514-497-0493

BMW 318Is '93, 94 000 km, 2 ptes, bourgogne. Tout équipée, mags. 13 450 $. 514-941-9882

BMW 328is, 96, man., noire cuir noir, GR Sport, roues d'aliage 16po, sièges sport, anti-patinage, bal. de gar. T.-R. BMW 819-376-6668

BMW, 325 IX 1989, 6 cyl., aut., 4 ptes, 4X4, 114 000 km, A-1, 7500 $ nég. 514-574-1581

BMW NOUVELLE ADRESSE
mécanique 36 $ de l'heure
94 325i bas km, bijou, 15 900$
94 is aut, toit, mags, 14 900$
93 is 5 vit., équipée, 11 500$
91 318i état neuf 6 900$
89 525i aut. bijou, air, 8 400$
90 735il neuf, cuir, 11 900$
89 735il état neuf, médecin
89 535i cuir, aut, air, 10 900$
Audi '93 (3), état neuf, 10 900$
Saab 97 état neuf, 14 900$
Mercedes 89/88 190E, 7 600$
Volvo 97, 94, 93, 90 à liquider.
Select Mirabel 450-433-2002

BMW PARK AVENUE
SPECIAL LOCATION 5.95%
99, 323i, 10 000 km, 5 vit. argent simili cuir noir. 39 mois 515.26 $
97, 328i, 46 000 km, mana. noir cuir noir, 39 mois 509.75 $
97, 328i, 5 vit. 61 600 km, vert tissus tan. 39 mois 439.44 $
97, 318i, 5 vit. noir / noir, 47 800 km. 39 mois 333.81 $
96, Cabriolet 328, 39 000 km. 27 mois 635.46 $
96, 328i aut, rouge Canyon cuir tan, 52 000 km. Avec ensemble sport. 27 mois 489.24 $
96, 328i, aut. noir cuir noir, 52 000 km. 27 mois à 449.77 $
96, 328i, 5 vit. noir cuir tan, 58 900 km. 27 mois 430.32 $
Garantie de base 4 ans ou 80 000 km. Location calculée avec 5000 $ comptant taxes ou échange équivalent. Avec 20 000 km alloué par année
Venez voir site Web: www.complexeauto.com
450-445-4555

BMW ST-MARTIN AUTO
*** SÉRIE 3 ***

99 318is bleu	16 000 km
99 328is argent	8000 km
98 318i noir	18 000 km
98 328i noir	39 000 km
97 318i vert	33 000 km
96 318is vertr	62 000km
96 328i silver	50 000km
96 328i	69 000 km
96 328i	69 000 km
96 328is bleu	20 000km
96 328isa	40 000km
96, 328ia, noir	spécial
96, 328isa	79 000km
95 318ia vert	64 000km
95, 318i rouge	46 400km

*** SÉRIE 5 + 7 ***

98 528ia	29 000 km
98 540ia noir,	40 000 km
97 528ia noir	58 000 km
97 540ia	36 000 km
97540ia	68 000 km
96740il	59 000 km

Location disponible
À partir de 5.95%
(450) 667-4343
(514) 343-3412
www.bsmauto.com
450-667-4345

BONNEVILLE SSE, 88, bon état, pneus 98, transmission refaite, nég., 450-646-5969

550 AUTOMOBILES

BUICK LeSabre Custon 97 tout équipé. Gar. Vente ou location **Décarie Chev. Olds 744-6401**

BUICK Regal 94, bleue, tout équipée, toit, gar. mars 2000, 9000 $ négo.. 945-2224 crtr

CADILLAC Sedan de Ville 97, tout équipé, cuir, bleu int bleu. **Décarie Chev. Olds 744-6401**

CAMARO Z28 1996, convertible, grise, 28 000 km, 1 propio. bal. gar. 1 an GM, condition exeptionnelle, en storage l'hiver, 25 000$. 450-224-1748

CAMARO Z28, 95, tout équipé, aut., aubaine, 14 995 $ 514-952-7873. Autoccas.

CAMRY fam. 93, 6 cyl. aut. Liquidation. 450-445-7161 **BROSSARD HONDA**

CAVALIER 97, 60 000 km, 5 vitesses. 450-445-7161 **BROSSARD HONDA**

CAVALIER 95 à 98, 5 vitesses ou automatiques. 11 en stock **Décarie Chev. Olds 744-6401**

CHEVROLET Cavalier 94, 5 vit. 445-9811, 951-9612 **BROSSARD NISSAN**

CHEVROLET Cavalier 96-97, Z22-Z24, 5 vit.-aut., a/c. Super spécial! (Gilles) Houle Auto 514-640-5010

CHEVROLET Cavalier 94 Z22, 5 vit., bonne condition, 135 000 km, 4 500 $. 450-623-5846

CHRYSLER Cirrus, 97, noir, cuir, élect., CD, A-1, 70 000 km, 514-824-0283

CHRYSLER Concord '93 bleue; 162 000 km. 3.3. 7800 $. Très propre. 450-621-3065

CHRYSLER Concorde, 94, équipé, 2 tons, A-1, 116 000km, V6, 7995 $ 450-627-7769

CHRYSLER Intrepid 95 équipée, 86 000 km. Très propre. 10 500 $. (514) 842-3868

Chrysler Intrépid 96
44 000 km, platine, équipé
229 $ / mois
ou seulement 13 995 $
Pie IX Chrysler 327-9000
R 550

CHRYSLER Intrepid 96, 3.3L, gris perle, tout équipé, 9 900$ 514 919-8233

CHRYSLER LHS 94, exc. état, 11 000 $, jour: 514-840-4670, soir: 450-444-9326

CHRYSLER
98 Sebring convertible JX
97 LHS PLATINE 18 495 $
96 Sebring LXI 15 995 $
96 Cirrus LXI 15 995 $
96 Cirrus LX 14 995 $
96 Breeze 11 995 $
www.concordiaauto.com
CONCORDIA AUTO
514-383-2373

CHRYSLER Sebring 95, 113 000 km. cuir, toit, tout équipée, 14 800$. 450-225-3915

CHRYSLER Sebring Cabriolet 1998, 19 000 km. M. Poirier, Concordia Auto: 273-2373

Chrysler Sebring LXI 97
29 000 km, cuir, équipé
339 $ / mois
ou seulement 20 995 $
Pie IX Chrysler 327-9000
R 550

CIVIC CX 96, 66 000 km, 5 vit. garantie. 450-445-7161 **BROSSARD HONDA**

CIVIC LX 98, aut. 11 700 km garantie. 450-445-7161 **BROSSARD HONDA**

COLT 95, 66 000 km., 5 vit., 7 300 $, 450-539-1330 ou 450-923-3822

CONTOUR GL, 98, V6, aut., a/c, mags, 30 000 km, gar., 14 800 $ S.D. autos 952-9908

COROLLA 92-95-96-97, automatiques, manuelles **BROSSARD TOYOTA 450-445-0577 951-9624**

550 AUTOMOBILES

CORVETTE convertible 99, neuve, silver int. cuir noir. - Ouvert le samedi. **Ville-Marie Auto- 598-7555**

DODGE
97 NEON Highline 10 995$
97 NEON Highline loc. 147$
95 NEON Highline 6 995$
PLUSIEURS EN INVENTAIRE
www.concordiaauto.com
CONCORDIA AUTO
514-383-2373

DODGE Spirit ES 92, tout équipée, A-1, 4100 $. 450-674-9931

DODGE Stealth, 95, "twin turbo", mags 18", 47 000 km, vert, 35 000 $ 921-7782 pagette.

DODGE Stratus 1997, 4 ptes, verte, a/c, 34 000 km, bal. de gar., 36 - 60 000 km, comme neuve. Particulier. (Gilles) Houle Auto 640-5010

DODGE Stratus 96, verte, aut., 4 cyl., "cruise", a/c, 89 000 km, A-1, 9 200$ nég. 450-979-7843

DODGE VIPER - AUTO RARE
1999 RT/10 noire/int. cognac
•Ouvert le samedi.
Ville-Marie Auto 598-7555

DYNASTY le 1988, 140000km, bonne mécanique, bien entretenue, int. propre, freins neufs, prix nég. 450-676-6399

EAGLE TALON E.S.I. 96
15 995 $
Cartier Chrysler
514 335-0500

EAGLE TALON T.S.I. 97
cuir, 5 vitesses, CD
Cartier Chrysler
514 335-0500

ENCAN Samedi 7 août 9h30. 40 autos curateur public + 100 autos 91-99 + véhicules récréatifs. Enchères Automobiles Laval 450-666-1254

ESCORT 96 fam., tout équipé, a/c, très bon état, 77 000 km., 9300 $. 450-448-4306

ESCORT LX 97, 5 vit. air, gar., 35 000 km., 9 999 $ S.D. Auto 514-952-9908

ESCORT LX, 97, aut., a/c, 33 000 km, équipé, gar., 10 999 $, S.D. autos 952-9908

ESCORT ZX2 98, man., 2 ptes, Sport Hot, a/c, CD, 17 000 km. S.N.L. 450-922-9922.

FERRARI
97, F355, GTS, rouge, int. tan.
Ouvert le samedi.
Ville-Marie Auto - 598-7555

FORD Contour 98, 19 000 km, a/c., tout élect. Excellent état. 14 200 $. 766-0809

FORD Contour LX V6, 5 vit. 67 000 km. 9995 $. Honda Boucherville 450-449-5050

FORD Crown Victoria 92, très bon état, 175 000 km, particulier, 6000 $, 450-622-4588

FORD Taurus GL 92 ,V6, 4 ptes, aut., fam., très propre, 4900 $ nég., 514-498-1408

GEO Métro '99, urgent, cause maladie. 2000 km,10 000 $, Diane 450 965-7422

GOLF 1997, a/c, 24 500km, 4 ptes, verte, 13 700$. 514-844-1919

GOLF Cabriolet 96, bal. garantie, a/c. Demander Richard **AUTO STRASSE 748-6961**

GOLF CL 96, verte, a/c, 40 000km. 2 pneus hiver neufs. 12 500$. 450-466-2423

GOLF - JETTA - PASSAT NEW BEETLE 99
Neuves et démos. Prix durs à battre. Vente et location.
Synnott Volks 450-658-6645

GOLF K2, 97, 47 000 km. 5 vit. garantie. 450-445-7161 **BROSSARD HONDA**

GOLF 95 noire, man. système alarme, 76 000 km, 9800 $. 450-437-5662

GRAND AM SE 97 V6, a/c, équipée, 4 ptes, 46 000 km, 13 500 $, 450-655-8492.

550 AUTOMOBILES

GRAND AM SE 94, 119 000 km, V6, aut., 4 portes, 7 600 $. 514-278-1707.

GRAND MARQUIS 97, tout équipée, noire, siège en cuir, exc. condition, 23 500 $. Albert: 514-483-5548, 726-3085.

GRAND PRIX STE 93, 4 ptes, tout équipé, non-fumeur, 73 000km, certifié A-1, 10 800$. L.C. Auto 514-262-8470

HONDA Accord EX 96, verte, tout équipée, 14 900 $ nég. 450-974-0692

HONDA Accord EXI 88, 5 vit., 2 portes, noire, vitres teintées, alarme, mags, 514-862-7554.

Honda Accord LX 97
noir, aut., air
Cartier Chrysler
514 335-0500

HONDA Accord LX 94, aut., a/c, 158 000km, 10 000$., 450-628-1523

HONDA Accord LX 93, 2 portes, 5 vit., champagne, 158 500 km, A-1, 8200 $, 450 674-0351

HONDA Accord LX 91, 4 ptes, aut, 170 000 km, A-1, 6800 $. G.N.R 514-497-0493

HONDA Civic 93, aut., noir, démar., impeccable, 7900 $. 494-9540

HONDA Civic, 94, 3 ptes, 5 vit., 100 000 km, rouge, 6950 $ 514-927-2111 crtr

HONDA Civic CX 1991, man. 5 vit., hatchback, rouge, demande 3000 $ nég., 514 890-6572

HONDA Civic CX 97, 3 ptes, aut., 47 000 km, comme neuve. Roch 450-922-9922.

HONDA Civic CX 97, 2 ptes, man., 65 000 km, équipée, noire, 10 700$. 325-3987.

HONDA Civic CX 96, 3 ptes, 5 vit., rouge, 44 000 km. Alarme, 9 500$. 514-987-7305

HONDA Civic DX 1996, 2 portes, 27 000 km, a/c, 5 vit., 14 500 $, 514 941-8832

HONDA Civic DX 95, noir, a/c man. 84 000 km., 10 900 $. 450-928-9367, 514-990-9530

HONDA Civic DX 92, blanc, 5 vit., 110 000 km, A-1, 7500 $. 450-446-6451

HONDA Civic DX, 91, 2 ptes, man., noir, A-1, 123 000 km, 4800 $ 514-281-9647

HONDA Civic EX 97, noire, 43 000 km, équipée, A-1, 15 000 $, 450-435-6581

HONDA Civic EX 93, man., 4 ptes, impeccable, 8900 $ négo.. 450-681-3637 crtr.

HONDA Civic EX 93, man, 4 ptes, air, équipée, 130 000 km, bleu, A-1, 7500 $, 820-7986

HONDA Civic LX 1995, aut., a/c, 4 ptes, 126 00 km, impeccable, 9900 998-1793

HONDA Civic LX '98, 30 000 km, 14 500 $. + Civic SI '93, bas km. 9000 $. 450-348-2126

HONDA Civic LX 97, air, 5 vit. 12, 995 $. Honda Boucherville 450-449-5050

HONDA Civic LX 97, aut. 12 995 $. Honda Boucherville 450-449-5050

HONDA Civic LX 97, grise, 155 000 km, a/c, aut., ABS, 4 ptes, 13 500 $. 450-665-6899

HONDA Civic LX 96, 4 ptes, vert forêt, int. beige, 55 000 km, 13 500 $, 450-699-6190

HONDA Civic LX SE 95, 4 ptes, man., 5 vit., a/c, ailerons, 92 000 km, A-1, 10 795 $, 450-465-8873.

HONDA Civic LX 93, 4 portes, aut., air, 142 000 km, 6000 $. 450 455-7034

HONDA Civic, LX 93, 171 000 km aut., a/c, bon état 6900 $ 352-2740

HONDA Civic LX 93, 4 ptes, aut, air, 91 000 km, 7900 $. Cell: 238-8942 crtr.

HONDA Civic LX, 92-93, à voir
HONDA Accord LX 91, aut
ACURA 90-92, RS, 2 et 4 ptes
Auto C.T., 7 jours, 450 433-8180

550 AUTOMOBILES

HONDA Civic LX 92, 4 ptes, aut, 146 000 km, 6700 $. Cell:238-8942 crtr.

HONDA Civic SI 1998, 41 000 km, toit, a/c, aut., tout équipé, 4 pneus d'hiver, A-1, 17 400 $, 514 384-8574

HONDA Civic SI 98, 30000km, 17 000$. dame proprio, blanche, impeccable. 514-580-1457

HONDA Civic SI(2), 1998, blanhe et verte, 10 000 km, man., a/c, mags, toit, CD, ABS, anti-démarreur, laisser message 498-6653

HONDA CRV 98, man., noir, support, alarme, 24 000 km, comme neuf. 363-4437

HONDA EX-R Coupe 96, 17 495 $. Honda Boucherville 450-449-5050

HONDA Prélude 1997, noire, man. 42 000 km, tout équipé, cuir, 24 200 $. 514 272-4403

HONDA Prélude 97, semi- aut., gris, équipé, 64 000 km., bal gar., 20 800 $. 819-846-1322

HYUNDAI Accent '98 Sport, mags, 5 vit. 8000 km. Bal. gar. 8800 $. 514-278-1963 crtr.

HYUNDAI Accent GL 96, hatchback, aut., bal. gar., 59 500 km, 8500$, 455-7034.

HYUNDAI Elantra GSL93, 4 ptes. 119 000 km, aut. 2500 $ nég. 932-7422, 374-1524

HYUNDAI Scoupe 93, 2 ptes, aut. bleu, 50 000 km., Super bijou! (Gilles) Houle Auto 514-640-5010

HYUNDAI Tiburon 98 aut., 4000km, série Spéciale, équipée au max., a/c, 522-7560

INFINITI Q45 '93, 110 000 km, originale, bleue foncé, 15 900 $, Auto C.T. 7 jours 450-433-8180

JAGUAR 89, 6 cyl., 80 000 km, roues de broche, 9900 $. Auto C.T., jours. 450 433-8180

JAGUAR Sovereign 1991, noire, roues à rayons + mags, parfaite condition, 13 000 $ nég. Jour 875-6890, soir 935-9231.

JAGUAR 1988, V12, V. Plas, 157 000 km, toit ouvrant, très propre, 9800 $. 450-569-2289

JAGUAR
96, Vanden Plass
96, XJR cuir (2 en stock)
À partir 579$
Ville-Marie Autos 598-7555

JAGUAR XJ6, 96, verte, 29 000 km, bal. gar., 39 995$ ou 550$/mois loc. 36 mois. Auto Létourneau. 450-973-1401

JAGUAR XJS 89, 89 000 km. V12, rouge, 13 800$. Jour: 514-694-2200.

JETTA 99, démo. aut. ou 5 vit., bas km, prix nég. Synnott Volks 450-658-6645

JETTA GL 88, turbo diesel, excellente condition, alarme. 1 proprio, 3500$. 514-915-0730

JETTA GL 96, aut., a/c, rég./vit., 98 000 km, 12 900$. 450-655-7957

JETTA GL 97 turbo diesel, 72 000km, garantie, 15 995 $, Leeva Auto, 514 992-5099

JETTA GL, noir, 95, 101 000 km, tout équipé, 11 900 $ 253-8200

JETTA GL TD 96, 91 000 km, a/c, noire, propre, 14 900 $, 450-971-4072.

JETTA GLX 95, 74 000 km, a/c, cuir, noir, A-1, 16 900 $. 514-499-0823.

JETTA GLX VR6, 1995, noir, cuir, 117 000 km., A-1, 14 500$. 819-843-3254

JETTA 94, Turbo Diesel, 4 ptes, très propre, condition A-1, un proprio, prix nég. **Synnott Volks 450-658-6645**

LEXUS ES 300, 97, 54 000 km, cuir, toit, tout équipé **BROSSARD TOYOTA 450-445-0577 951-9624**

LINCOLN Continental '94, 79 000 km. Traction avant. Blanc perle, int. cuir. Toit ouvrant. Tout équipée. État neuf. 15 900 $ nég. 514-591-7921

MAXIMA GXE 98, blanc, gr. agrément, 72 000 km. Park av. loc. inc. L. Francoeur, 899-9000

550 AUTOMOBILES

MAZDA 323, 93, aut., propre, pneus hiver, 5400 $. 450-465-2283

MAZDA 323, 95, aut., 82 000 km, exc. condition, très propre, 7000 $, 450-657-8356

MAZDA 626 Cronos ES 93, 4 ptes, aut, cuir, équipée, 120000 km, 8900 $. Cell: 238-8942 crtr.

MAZDA 626 DX 97
mags, 41 000 km, 12 895 $
HL Autos 1-888-438-8168

MAZDA 626 ES, V6, 93, 75 000 km, 9995 $. Honda Boucherville 450-449-5050

MAZDA 626, LX, 97, aut., a/c, 28 000 km, équipé, gar., 14 999 $ S.D. autos 952-9908

MAZDA 323 LX 92, aut., rouge, 8 pneus, 160 000 km., A-1, pas rouille, 5000 $. 858-9629

MAZDA Miata 90
bleu, 120 000 km, 7300 $ nég.
450-961-3533

MAZDA Miata 91, toit d'hiver, 4 pneus d'hiver, 126 000 km., prix nég. 450-641-4270

MAZDA Miata 99, vert, cuir, **AUTO LAUZON 450 430-1460**

MAZDA 95 MX3, 40 000 km, aut., noire, toit, a/c, 738-4755 poste 277, 943-9034.

MAZDA MX-3, 96, 59 148 km, 4 cyl. man. **BROSSARD TOYOTA 450-445-0577 951-9624**

MAZDA MX6 Mystère 93, 5 vit., 4 cyl., tout équipée, 114 000 km, A-1, 8500 $, 514-521-6618

MAZDA Protégé, 96, 4 ptes, 5 vit., A-1, 23 000 km, gar., 9999 $ S.D. autos 952-9908

MAZDA Protegé S 95, 52 000 km, démar, distance, A-1, 8500 $ 744-3971; 855-1113.

MAZDA Protegé SE 98, 26 000 km, gar., aileron HL Autos 1-888-438-8168

MAZDA Protegé SE 97, aut., 24 000 km, cassette, gar., 11 500 $. S.D. Auto 952-9908

MERCECES 560SL 88, décapotable, rouge, pas d'hiver, impeccable, 27 500$. 626-2464

MERCEDES 87, 260 E, A-1, gris charcoal, int. gris, 9500 $ nég. 450-692-1358

MERCEDES
'84 380SL bijou 15 900 $.
89 300E livret, 11 900 $
Auto C.T.,7 jours, 450 433-8180

MERCEDES A LIQUIDER
93 190e 2.3 état neuf
87 190E 2.6 aubaine
73 280E 6 cyl. bijou
L.L. Auto 450-437-1967

MERCEDES AMG C43 99
Neuve, noire int. cuir noir.
Ville-Marie Auto 598-7555

MERCEDES C220 SE 96, 104 000 km, noire/noire, 24 000 $, 514-924-6061.

MERCEDES 300-E 1991, 149 800 km. Sortie 2 hivers seulement. Argent fumé. Impeccable! Entretien par concessionnaire. 819-221-2005

MERCEDES E 2.3, Sport 86, impeccable, plusieurs options, aubaine 12 000 $. Soir 819-564-6480

MERCEDES E320 97, 4 ptes, 31 000 km, cuir, sièges chauffants. S.N.L. 450-922-9922

MERCEDES 320S 1997, 74 000 km. Soir: 450-465-6224. Jour: 819-820-5522.

SUITE des petites annonces à la page C12

VOTRE HOROSCOPE

LION — **du 23 JUILLET au 23 AOÛT**

Journée sous le signe de la solidarité. Vous serez d'une humeur curieuse et vous vous intéresserez davantage à ceux qui vous entourent. Vous aurez une propension à changer d'idée à tout moment ce qui pourrait agacer certaines personnes en disposition plus stable. Côté plaisir, offrez-vous un cadeau.

VIERGE — **du 24 AOÛT au 22 SEPTEMBRE**

Vous aurez plus de détermination que dans les derniers jours et les événements seront plus simples. Vous aurez une vie sociale active et vous pourriez faire des rencontres qui modifieront quelque peu vos opinions. Vos rapports avec les membres de votre famille et vos amis seront empreints d'une grande sympathie.

BALANCE — **du 23 SEPTEMBRE au 23 OCTOBRE**

Vous ne trouverez pas de réponses simples à quoi que ce soit aujourd'hui. Vous subirez peut-être les sautes d'humeur d'un proche. Plutôt que de réagir fortement, essayez donc de comprendre quelle est l'origine des tensions qu'il vit. Côté santé, prenez du temps pour faire ce que vous aimez.

SCORPION — **du 24 OCTOBRE au 22 NOVEMBRE**

Journée sous le signe de l'argent et de l'acquisition de biens. Vous rêverez de modifier votre cadre de vie ou de déménager. Il est possible que l'on vous fasse une offre à laquelle vous ne vous attendiez pas. Avant d'accepter, prenez une nuit de réflexion.

SAGITTAIRE — **du 23 NOVEMBRE au 21 DÉCEMBRE**

Vous aurez quelques semaines devant vous pour développer de bons contacts avec des collègues de travail. Vous aurez besoin de vous identifier à ce que vous accomplissez. Si vous ne travaillez pas, c'est peut-être le moment de vous mettre de l'avant et de réussir une percée dans le domaine qui vous tente.

CAPRICORNE — **du 22 DÉCEMBRE au 20 JANVIER**

Vous n'aurez pas tendance à vous illusionner. Si les événements ne se déroulaient pas comme vous l'aviez prévu, ne forcez pas les changements. Bonheurs dans l'intimité. Ce sera calme. Capacités intellectuelles accrues.

VERSEAU — **du 21 JANVIER au 19 FÉVRIER**

Vous aurez toutes les ressources imaginatives nécessaires pour décider de ce que vous ferez, mais surtout ne passez pas la journée à faire quelque chose d'ordinaire. Vos rapports avec les autres seront stables, mais vous supporterez mal les demandes trop pressantes. Vous atteindrez votre but si vous procédez systématiquement.

POISSONS — **du 20 FÉVRIER au 20 MARS**

Vous serez sentimental et aurez tendance à materner les personnes que vous aimez. Toutes les activités liées à l'argent se feront aisément aujourd'hui. Votre humeur stabilisera les gens autour de vous, en particulier une personne ayant une nature inquiète qui éprouve actuellement quelques difficultés.

BÉLIER — **du 21 MARS au 20 AVRIL**

Vous irez d'une personne à l'autre et passerez d'un sujet à l'autre, peut-être sans rien terminer. Peu importe. Le mieux serait d'organiser votre journée de telle sorte que vous puissiez bouger tant que vous le voudrez. Côté coeur, vous serez toutefois galant avec la personne que vous aimez.

TAUREAU — **du 21 AVRIL au 20 MAI**

Vous aurez tendance à analyser le présent avec une perspective un peu passéiste. Il n'est pas mauvais de se rappeler ses anciennes histoires, mais vous pouvez aussi vous tourner vers le futur. Par ailleurs, vous fonctionnerez plus efficacement à plusieurs que seul aujourd'hui.

GÉMEAUX — **du 21 MAI au 21 JUIN**

Vous aurez peut-être un peu moins de concentration que d'habitude mais vous continuerez d'être en forme. Dans vos rapports avec les autres, vous n'hésiterez pas à donner un avis qui pourrait être valable. Votre capacité d'analyse est parfois excellente.

CANCER — **du 22 JUIN au 22 JUILLET**

Ce n'est pas le moment de vous mettre dans une situation difficile. Mettez un frein à vos désirs incongrus. Les chances sont bonnes que vous soyez particulièrement songeur aujourd'hui : ne prenez pas vos réflexions trop au sérieux car vous changerez rapidement d'avis.

RÉPONSE À VOS QUESTIONS

■ **Je suis née le 1er décembre 1974 à Montréal à 1h35. Je voudrais savoir ce que réserve l'année en amour et au travail. Est-ce que je deviendrai hôtesse de l'air cette année?**

☐ Mon partenaire depuis trois ans est du signe Capricorne. Vous avez le Soleil dans le signe du Sagittaire et l'ascendant dans celui de la Vierge. Cette combinaison est signe d'une grande conscience professionnelle et de bien des qualités morales, mais malheureusement sans beaucoup d'envergure ou liée à trop d'hésitations. Perspicace et réaliste, vous êtes très adroite pour obtenir des avantages, mais c'est souvent aux autres qu'ils profitent. Vous recherchez une union favorable et vous aurez peut-être plusieurs mariages. Mais instable ou incertaine dans vos réactions, c'est dans vos sentiments que vous vous tromperez le plus à force de vouloir jouer à la plus fine. Vous serez tout particulièrement attirée par les personnes qui ont l'ascendant dans les Poissons, la Lune dans le Sagittaire ou le Soleil dans la Vierge. Avec le passage de Jupiter dans votre maison VII les amitiés au cours de 1999 seront votre bouée de sauvetage. Vous oserez des initiatives avec eux et ce, dans tous les sens du terme. Il y aura autour de vous de la générosité mais aussi de l'attirance pour les gens qui peuvent vous être de quelque profit. Votre popularité sera de mise. Il y a donc pour vous possibilité de changement d'environnement si vous obtenez les appuis nécessaires pour ce faire. Saturne en maison VIII est signe d'une sexualité débridée et quelquefois inhibée. Vos responsabilités financières seront grandes et il y a possibilité d'imprudence dans vos choix d'investissements. Uranus en transit dans votre maison V nous indique ici un aspect plus positif où votre sens artistique sera soutenu par des moyens d'expression inhabituels et très modernes. Ici encore vos relations amoureuses empruntent des chemins inhabituels mais très stimulants. Santé plutôt stable, pas de troubles majeurs.

■ **Si vous recherchez la réponse à une question se rapportant à l'astrologie, il suffit d'écrire à VOTRE HOROSCOPE, La Presse, 7, rue Saint-Jacques, Montréal, H2Y 1K9, en n'oubliant pas de mentionner l'heure, le jour, l'année et le lieu de votre naissance.**

SOUVENIRS DE MONICA

— 128 —

Debbie s'était réveillée pendant la nuit. Elle avait mouillé son lit. Elle avait mal au cœur. Elle a vomi plusieurs fois jusqu'au matin; presque rien, de la bile. Monica est restée près d'elle à lui éponger le front, à lui parler doucement. Après avoir vomi, l'enfant se calmait un moment, parlait, se détendait, se rendormait. Une nouvelle nausée la réveillait. Elle était angoissée à l'idée de voir son père. Elle se souvenait à peine de lui. Mais, depuis deux ans qu'il était parti, elle l'avait imaginé, l'avait cent fois, mille fois dessiné dans sa tête et sur papier. Elle le représentait debout à la proue de grands navires blancs qui remplissaient ses dessins, prenaient toute la place, toute la mer. Son père avait les deux bras levés (salut ou appel au secours). Il y avait un gros soleil rouge sur la mer. Et parfois on voyait des poissons dedans. Et souvent Debbie demandait quand il reviendrait, s'il était en danger.

Quand Monica lui avait finalement annoncé qu'il était revenu, elle a vu tout de suite l'angoisse paraître sur le visage de Debbie qui, ce soir-là, a demandé à se coucher très tôt, ce qui était inhabituel chez elle. Steve était encore trop petit pour comprendre.

Gaston s'était assis, pensif et inquiet, dans la chaise berçante près de la fenêtre qui donnait sur la cour. Monica savait à quoi devait penser un homme dans sa situation. Une idée effrayante lui revenait sans cesse en tête. Gaston pourrait descendre Burns, l'enterrer quelque part, sans laisser de traces. Burns était entré illégalement au Canada. Avait-il informé quelqu'un en Angleterre qu'il serait ici? Y avait-il une nouvelle femme dans sa vie? Le gros Herbie ne parlerait probablement pas; il ne tenterait pas de venger la mort de son ami. Il était plutôt isolé, trop gros, trop malade du cœur pour faire lui-même ce travail. Ou Gaston pourrait tirer Burns et invoquer la légitime défense. Même pas besoin de disposer du corps. Mais comment pourrait-il ensuite élever les enfants de l'homme qu'il aurait tué? Il serait plus simple de le faire arrêter. Burns était ici illégalement. Il serait certainement écroué. Mais alors il aurait beau jeu de se venger, de vendre tout le monde…

Burns pourrait bien détruire ce bonheur tout neuf que connaissait maintenant Gaston, le premier, le seul bonheur de sa vie. Il ne sait pas comment Burns va agir; il ne le connaît plus, ils ne se sont pas vus depuis deux ans. Et des malheurs comme ceux qu'a connus Michael changent un homme, le rendent méconnaissable même aux yeux des siens.

Quand il est arrivé, à la tombée du jour, il pleuvait si fort qu'il a dû rester de longues minutes assis dans sa voiture à attendre une accalmie. Et Monica s'est souvenue aussitôt de leur première rencontre, un 14 juillet, il y avait de cela mille ans au moins, avec cette lourde pluie si chaude qui était tombée sur leur vie… Et elle fut très triste tout à coup en réalisant que Michael allait salir ses souliers dans les flaques de l'allée, que sa chemise et son pantalon mouillés se froisseraient. C'étaient des choses auxquelles Gaston ne pensait même pas, ni Ti-Moineau, ni même Mario qui aimait pourtant les beaux vêtements. Mais Michael était si soigneux. Il serait mouillé, humilié…

Il s'est alors produit une chose qu'elle n'aurait jamais crue possible. Gaston est allé chercher le long ciré qu'il avait toujours dans ses bagages quand il partait à la pêche et qu'il y avait apparence de pluie. Il est sorti sur la galerie, s'est approché de l'auto et a parlé avec Michael à travers la vitre. Puis il a étendu le ciré au-dessus de la portière. Et Michael est descendu de voiture sous l'abri que lui faisait Gaston, les bras tendus. Ils ont marché ainsi côte à côte jusqu'à la galerie. C'est alors que Monica a remarqué que Michael était nu-pieds et qu'il avait relevé son pantalon jusqu'aux genoux. Elle lui a apporté une serviette sur la galerie, où il s'était assis. Il s'est séché les pieds, a remis ses chaussettes et ses bas, déplié son pantalon. Il n'avait pas reçu une seule goutte d'eau sur lui. Et, à cause de cela, les premiers mots qu'il a prononcés ont été forcément: *«Thank you, Gaston.»* Celui-ci, trempé jusqu'aux os, est allé se changer, fort heureux de la tournure qu'il venait de donner à cette rencontre. Et comme toujours, quand cesse une grosse pluie, on se sent peu à peu détendu, reposé, paisible.

Monica voyait enfin le visage de son mari en pleine lumière. Il avait changé, non seulement à cause de cette fine moustache et des cheveux teints, mais les pattes-d'oie au coin des yeux et ces plis de chaque côté de la bouche étaient plus marqués. Michael avait eu quarante-deux ans le 1er janvier. Ils sont entrés dans la maison en silence. Monica se demandait s'il avait remarqué comment elle-même avait changé. Mais il évitait son regard…

Debbie était restée assise sur le sofa. Si elle avait tant regardé sa mère autrefois quand celle-ci était revenue de Londres, elle n'osait pas, ce soir-là, poser les yeux sur son père. Il s'était accroupi devant elle et avait pris dans sa main ses petits doigts qu'il caressait doucement, ému. Et il a dit, dans son pénible français, une phrase apprise par cœur, sans doute préparée avec le gros Herbie, dont Monica a reconnu le lourd accent. Debbie avait eu six ans quelques jours plus tôt, le 17 mai 1965. Son père lui avait apporté une poupée de chiffon, un Petit Chaperon rouge. Quand on rabattait son capuchon et qu'on le tournait, on voyait la grand-mère; quand on relevait sa jupe et qu'on la renversait, elle se changeait en loup.

à suivre

Libre Expression © 1997, Éditions Libre Expression

900 Décès, prières, remerciements

INDEX DES DÉCÈS

BERGERON, Raymond
Montréal
BLUTEAU, Fernand
Stoke
BOISJOLY, Édouard J.
Lanoraie
BOUCHARD (Bélanger), Murielle
Laval
BRETON, Jean
Montréal
CHARBONNEAU, Cécile
Montréal
DUQUETTE, Raynald

DURAND, Henri-A.
Québec
FAUVEL (Gingras), Pierrette
Longueuil
GUERNON, Christiane
Melbourne
LANIEL (Leblanc), Jeanne
St-Lambert
MAILLOUX, Léopold
Verdun
MERCILLE, Angeline
Longueuil
MONCHAMP, Fleur-Ange
Boucherville
PETIT, Chantal

RICHER, Marc
St-Jérôme
SAINT-ONGE, Père Paul c.s.c.
Montréal
SMITH, Elvie L.

SOUCY REMILLARD, Madeleine
Shawinigan-Sud
ST-LOUIS, Jean
Longueuil
TRUDEAU LANGLOIS, Irène
St-Lambert

DÉCÈS

BERGERON, Raymond
1930 - 1999
À Montréal, le 5 août 1999, à l'âge de 69 ans, est décédé M. Raymond Bergeron, ex-employé des Postes, époux de Jeannette Dalpé. Outre son épouse, il laisse dans le deuil son frère Léo, ses soeurs Rita (feu Gontran Houle), Jeannine (Lucien Côté), Pierrette (Raymond Pratte), Madeleine (Paul-Emile Blanchet), Murielle (Jacques Bissonnette), Lise (Gilles Therrien), ses beaux-frères et belles-soeurs, neveux et nièces ainsi que parents et amis. Il sera exposé vendredi le 6 août au salon
Alfred Dallaire inc.
1922 boul. Rosemont, Montréal
de 14 à 17 h et de 19 à 22 h. Les funérailles auront lieu le samedi 7 août, à 10 h en l'église St-Jean Berchmans, 1871 boul. Rosemont, Montréal.



BLUTEAU, Fernand
1926 - 1999
Du C.U.S.E. de Fleurimont, le 2 août 1999, à l'âge de 73 ans, est décédé monsieur Fernand Bluteau de Stoke et autrefois de Longueuil. Outre son épouse, Eva Venner, il laisse dans le deuil ses enfants: Ginette (Gilles Jacob), Gilles (Diane Mailhot) et Johanne. Les enfants de son épouse, la famille Coutu: Gaston (Johanne Drolet), Gisèle (Clément Lepage), Gaétane (Gilles St-Pierre), Bertrand, Chantal (Marcel Desloges) et Alain (Lina Forget), ses chers petits-enfants, Benoît et Elisabeth Jacob, Virginie Bluteau, Mathieu, Andréane, Emilie, Félix-Antoine Coutu, Alexandre et Geneviève Comtois, Annie et Caroline St-Pierre, Arianne Forget Coutu et Laurence Coutu Desloges. Lui survivent également sa soeur Léontine Ferland et son frère Idolas (Colette Tremblay), ses belles-soeurs Mmes Germaine, Irène, Adéline et Anna Bluteau, ses beaux-frères et belles-soeurs de la famille Venner: Mme Rose Venner, Mme Rita Blais, Willie (Carmen Ramié), Robert (Monique Perrier), Yvonne, Vilmont (Réjeanne Dancause) et Wilfred (Louyse Boisseau). Il quitte également de nombreux neveux et nièces dont M. Aurèle St-Hilaire avec qui il a travaillé de nombreuses années, un grand nombre d'amis et une clientèle qu'il a servie pendant près de cinquante ans. Exposé à:
La Maison Darche
505 boul. Curé Poirier ouest
Longueuil
Une liturgie de la parole sera célébrée le samedi 7 août 99, à 11 h, à la chapelle de la Maison Darche. Heures des visites: vendredi 14 à 17 h et de 18 à 22 h, samedi à compter de 9 h

BOISJOLY, Édouard J.
1916 - 1999
À Lanoraie, le 3 août 1999, à l'âge de 83 ans, est décédé M. Edouard J. Boisjoly, inspecteur retraité de la Sûreté du Québec et ex-maire de Lanoraie, époux de Claire Hétu.
Outre son épouse, il laisse dans le deuil son fils, Michel Boisjoly de Boucherville, époux de Suzette Ratté, ses deux petits-fils, Sébastian et Guillaume, ses frères et soeurs, Fleurette (feu Marcel Robillard), Bertrand, Ronald (feu Renée Bleau), Jean (Andrée Caron), Soeur Jeannette Boisjoly H.S.J., Pauline (Bernard Blais), Madeleine (Jacques Lorenger), Micheline (André Bonin), ses beaux-frères et belles-soeurs, Alice (Wilfrid Blais), Aline (feu Jean-Robert Lefebvre), Paul-André (Pierrette Martineau), Jean-Claude (Madeleine Beauséjour), plusieurs neveux et nièces ainsi qu'autres parents parents et amis. Exposé vendredi de 14 à 17 heures et de 19 à 22 heures à la résidence funéraire
Guilbault inc.
25 Louis-Joseph Doucet
Lanoraie
Funérailles samedi à 15 h 30, en l'église de Lanoraie. Samedi, ouverture du salon à 13 h 30. Direction:
Roland Legault

BOUCHARD (Bélanger), Murielle
1947 - 1999
À Laval, le 5 août 1999, à l'âge de 52 ans, est décédée Mme Murielle Bélanger, épouse de M. Gilles Bouchard. Outre son époux, elle laisse dans le deuil ses enfants, Benoit Bouchard (Sophie Moyen), Sylvain Bouchard (Martine Bérubé), sa mère Marie-Jeanne Desrochers, son beau-père Harry Bouchard, ses petits-enfants Gabriel, Antoine, Sarah et Alexandra, ses frères Claude (Thérèse), Robert (Michelle), beaux-frères, belles-soeurs, neveux et nièces, parents et amis. Exposée au
Complexe funéraire Alfred Dallaire inc.
2159 boul. St-Martin Est, Duvernay, Laval.
vendredi le 6 août de 14 à 22 h, samedi à partir de 9 h en la chapelle du Mausolée St-Martin, Edifice arrière du complexe. Une réunion de prières aura lieu le samedi 7 août à 11 h 30, en la chapelle du Mausolée et de là au cimetière Notre-Dame-des-Neiges.

BRETON, Jean
1934 - 1999
Nous a quittés, entouré de l'amour des siens, à Montréal, le 5 août 1999, à l'âge de 64 ans. Ce fut pour lui un bref et vaillant combat, il laisse dans son sillage, sa conjointe Jacqueline Nault, ses enfants Daniel, Nancy (Hugo Lacasse), ses soeurs Marie-Paule (Doria Guillemette), Cécile Picard, Marie-Marthe Bourget, Fernande Picard, Lilian Breton, Jacqueline (Paul-Aimé Roy), Claire (Jean-Yves Berlatie), Lucie (Charles Burcar), ses beaux-frères et belles-soeurs Emilien Nault (Simone Beauchesne), Laurette Nault (Gérard Chrétien), Fernand Nault, Yvette Nault, Thérèse Nault, Clément Nault, Rollande Nault (Melvin Davidson), René Nault (Doris Ouellet), Fernand Nault (Hélène Tremblay), ainsi que de nombreux neveux et nièces. La famille accueillera parents et amis(es) au
Complexe funéraire Magnus Poirier inc.
6825 Sherbrooke Est, Montréal
Les funérailles auront lieu le samedi 7 août à 13 h en l'église St-Donat. Heures de visite: vendredi de 14 à 17 h et de 19 à 22 h, samedi dès 10 h. Des dons à la Société de recherche sur le cancer seraient appréciés.

CHARBONNEAU, Cécile, née Poupart
À Montréal, le 10 juillet 1999, à l'âge de 101 ans, est décédée Cécile Poupart, épouse de feu Armand Charbonneau. Elle laisse dans le deuil ses filles, Claire (André Clerk), Louise (Pierre Vinot) et son fils Claude, de nombreux petits-enfants et arrière-petits-enfants et autres parents et amis. La famille recevra les condoléances au
Complexe funéraire Urgel Bourgie
745 Crémazie Est, Montréal
Les funérailles auront lieu le lundi 9 août à 10 h en l'église St-Isaac Jogue, 1335 rue Chabanel Est, Montréal et de là au cimetière Repos St-François d'Assise. Heures de visite: dimanche de 14 à 17 h et de 19 à 22h et lundi dès 8 h 30.



DUQUETTE, Raynald
1968 - 1999
C'est entouré de ceux qui l'aiment qu'il est décédé le 4 août 1999, à l'hôpital Charles Lemoyne. Doté d'un coeur en or, Raynald était un homme attachant, généreux et dévoué. Il a su faire ses traces dans nos coeurs, pour à jamais y demeurer. Il va beaucoup nous manquer.
Raynald laisse dans le deuil son épouse Annie Phaneuf, sa fille Chloé, ses parents Léona et Gérard Duquette, ses soeurs, Lise (Bernard Dubé), Francine (Michael Quesnel), Josée (Kieran Mallette), son frère Daniel, ses beaux-parents Diane et Richard Phaneuf, son beau-frère Anthony Phaneuf (Chantal Clusiau), ses neveux et nièces, Laurence, Katrina, Simon, François, Carl, Brigitte, Frédéric, Patrick et Zachary. La famille recevra les condoléances au
Complexe funéraire Urgel Bourgie
8145 ch. Chambly, St-Hubert
Les funérailles auront lieu le samedi 7 août à 10 h en la chapelle du complexe et de là au cimetière Jardin Urgel Bourgie Rive-Sud. Heures de visites: vendredi de 14 à 17 h et de 19 à 22 h, samedi à compter de 8 h 30.

DURAND, Henri-A.
23 juin 1923 - 2 août 1999
À l'hôpital St-Sacrement de Québec, le 4 août 1999, à l'âge de 76 ans, est décédé le Docteur Henri-A. Durand, époux de madame Nicole LaRochelle Durand.
La famille recevra les condoléances vendredi de 10 heures à 13 h 30 à la
Coopérative Funéraire du Plateau
693 Nérée Tremblay, Sainte-Foy
Le service religieux sera célébré le vendredi 6 août à 14 heures en l'église St-Félix Cap Rouge.
Outre son épouse, il laisse dans le deuil ses enfants, François (Johanne Boucher), Denis (Nina Yeremenko), Marie (Claire Vanier), France, Lucie, Anne, Sylvie (Paul Veneziano) et son frère Lucien (Thérèse Boucher), ses petits-enfants, Louis-Dominique, Anne-Marie, Catherine, Mia Sophie, Martin, Thomas Adrien, David et Jacques; ses belles-soeurs et beaux-frères de la famille LaRochelle Raymond, Lise (Roger Caron), Thérèse (Pierre Dussault), Annick (Pierre D'Auteuil), Marie, Paul (Elisabeth Fontaine), Lise Doré (feu François), Louisette Roger (feu Louis), Marguerite (Robert Fleury), Geneviève (Marc Bilodeau), Chantal ainsi que plusieurs neveux, nièces et ami(e)s.
Les membres de la famille remercient particulièrement le personnel soignant de l'hôpital St-Sacrement pour leur compréhension et leurs bons soins prodigués au Docteur Henri-A. Durand.
Votre marque de sympathie peut se traduire par des offrandes de messes ou par un don à la Société canadienne du cancer, 1489 boul. René-Lévesque Ouest, Québec G1S 1S2. Tél. 418-683-8666.
Pour condoléances par télécopieur, 418-688-2414.
Pour renseignements, 418-688-2411.

FAUVEL (Gingras), Pierrette
1917 - 1999
À Longueuil, le 28 juillet 1999, à l'âge de 81 ans, est décédée Pierrette Fauvel, épouse de feu Robert Gingras. Elle laisse dans le deuil ses enfants Huguette (André Lavigne), André, Nicole (Gérald Bérubé), Claude (Lise Lapointe), Guy (Suzanne Blais) et Denise (Denis Boudreau), ses nombreux petits-enfants et arrière-petits-enfants, sa soeur Fernande, beaux-frères, belles-soeurs, neveux, nièces. Par respect des volontés de Mme Fauvel, elle ne sera pas exposée. Une liturgie de la parole aura lieu en présence des cendres, le samedi 7 août à 14 h 30, en la chapelle de La Maison Darche, 505 Curé-Poirier Ouest, Longueuil. La famille recevra les témoignages de sympathie à compter de 14 h le jour de la cérémonie.
Direction funéraire La Maison Darche

GUERNON, Christiane
1954 - 1999
À Melbourne, le 2 août 1999, à l'âge de 45 ans, est décédée Christiane Guernon. Elle laisse dans le deuil son conjoint Jean Lépine, ses parents Pauline Gravel et Richard Guernon, ses soeurs: Micheline (Jean Mercier), Ginette (Alain Patenaude), Francine, Lorraine (Robert Seers), Sylvie (Marc Chapleau), Carole (Claude Plourde) et Johanne (Benoît Bouillon), sa belle-soeur Claire (feu Jean-Pierre Guernon), quatorze neveux et nièces ainsi que ses beaux-parents, beaux-frères, belles-soeurs, autres parents et amis.
La famille recevra parents et amis dimanche le 8 août de 10 h à 16 h à la
Résidence funéraire Cass
295 rue Principale Sud, Richmond
800-567-6031

LANIEL (Leblanc), Jeanne
1909 - 1999
À St-Lambert, le 3 août 1999, à l'âge de 89 ans, est décédée madame Jeanne Leblanc de Montréal, épouse de feu Roméo Laniel. Elle laisse dans le deuil ses enfants: Marcel (Andrée Baillargeon), Madeleine, Pierre (Nicole Parent), ses 9 petits-enfants et ses 10 arrière-petits-enfants, ses soeurs Florine, Aline et Marcelle, plusieurs autres parents et amis. Un service commémoratif aura lieu le samedi 7 août à 11 h en l'église St-Viateur, 183, rue Bloomfield à Outremont. La famille recevra les condoléances 30 minutes avant les funérailles. Si vous désirez faire un don, le faire parvenir à l'organisme de votre choix.

MAILLOUX, Léopold
1922 - 1999
À Verdun, le 4 août 1999, à l 'âge de 77 ans est décédé M. Léopold Mailloux, époux de Alice Robert. Outre son épouse, il laisse ses enfants: Carmen (Jean-Pierre Philie), Claire, Michel (Manon St-Pierre) et André (Antoinette Seminara), ses petits enfants: Patrick, Isabelle et Jonathan, ses frères: Fernand et Marcel f.e.c., ses soeurs: Jeannette et Pierrette, ses beaux-frères et belles-soeurs, neveux et nièces, parents et amis. Exposé vendredi de 14 à 17 h et de 19 à 22 h, et samedi dès 9 h aux salons:
Alfred Dallaire inc.
4500 ave Verdun (face au métro Verdun)
Verdun
Les funérailles auront lieu le samedi 7 août à 11 h, en l'église Ste-Cunégonde, 2461 St-Jacques, Montréal; suivi de l'inhumation au cimetière St-Joachim de Châteauguay. Compensez l'envoi de fleurs par des dons à l'Oratoire St-Joseph.

MERCILLE, Angeline
1909 - 1999
De Longueuil le 3 août 1999, à l'âge de 90 ans est décédée Angéline Mercille, fille de Raymond Mercille et Clara Bourdon. Elle laisse dans le deuil sa soeur Claire et son frère Jean. Exposée à:
La Maison Darche
258 rue St-Charles ouest
Longueuil
Les funérailles seront célébrées le samedi 7 août à 11 h, en la co-cathédrale St-Antoine et de là au cimetière paroissial du même nom, lieu de la sépulture. Heures des visites: vendredi 6 août de 14 à 17 h et de 19 à 22 h, Samedi dès 9 h.

MONCHAMP, Fleur-Ange (Trudeau)
À Boucherville, au Centre d'accueil Jeanne Crevier, le 5 août 1999, à l'âge de 84 ans, est décédée dame Fleur-Ange Trudeau, épouse de feu Raymond Monchamp. Elle laisse dans le deuil ses filles Nicole et Micheline (Richard Brown), ses petits-enfants Yanie, Nadine, Jason et Sabrina. La famille accueillera parents et ami(e)s au
Complexe funéraire Pierre Tétreault inc.
549, rue Samuel de Champlain
à l'Est de Montarville
sortie 19 de la route 132
Boucherville
Une liturgie de la parole, en présence des cendres, aura lieu le samedi 7 août à 16 h en la chapelle du complexe. Des dons pour la Société Alzheimer de la Rive-Sud seraient appréciés. La famille sera présente 30 minutes avant la liturgie pour recevoir les sympathie.

PETIT, Chantal
À l'hôpital Maisonneuve-Rosemont, le 4 août 1999, à l'âge de 43 ans, est décédée à la suite d'un long combat, Chantal Petit, épouse de Pierre Dollo. Outre son époux, elle laisse dans le deuil ses trois enfants Isabelle, Jean-Claude et Catherine, sa mère Jeanne Caron, ses sept frères et soeurs, beaux-frères, belles-soeurs, ainsi que de nombreux parents et amis. La famille recevra les condoléances au
Complexe funéraire Urgel Bourgie
E. Tétreault & Fils
27, de la Perrière Nord, Boucherville
Les funérailles auront lieu le samedi 7 août à 13 h 30 en l'église St-Famille, 560 boul. Marie-Victorin, Boucherville. Heures de visites: ce jour de 15 à 17 h et de 19 à 22 h, samedi à partir de 10 h.

RICHER, Marc
1924 - 1999
À St-Jérôme, le 5 août 1999, à l'âge de 75 ans, est décédé M. Marc Richer, époux de Aline Bertrand. Outre son épouse, il laisse dans le deuil ses enfants Ghislain, Gilles, Michel, Micheline et leurs conjoints, ses petits-enfants Marlène, Patrick, Claudie, Pascal, Karine, Stéphanie et Sébastien, son arrière-petite-fille Shirley Ann, ses soeurs Isabelle et Eliane, son frère Jacques, ses beaux-frères et belles-soeurs, neveux et nièces. Exposé vendredi à compter de 14 h au salon de la
Maison funéraire Trudel inc.
400, rue Labelle, St-Jérôme
(entrée par le stationnement du restaurant Pacini rue de Martigny). Les funérailles auront lieu le samedi 7 août à 9 h 30 en l'église Ste-Paule et de là au crématorium de St-Jérôme.

SAINT-ONGE, Père Paul c.s.c.
1929 - 1999
Le père Paul Saint-Onge, religieux de la Congrégation de Sainte-Croix est décédé le lundi 2 août 1999, au Centre d'Accueil Labelle, à Montréal, à l'âge de 69 ans et 11 mois.
Né à Montréal, le 17 août 1929 il fit ses études secondaires et philosophiques au Collège de Saint-Laurent et ses études théologiques au Scolasticat Notre-Dame-de-Sainte-Croix à Sainte-Geneviève-de-Pierrefonds. Il fut ordonné prêtre le 17 décembre 1955.
Il débuta son ministère comme missionnaire au Tripura, Inde (1956-1963) et au Bangladesh (1964-1969). En 1970, il revint au Québec où il s'inséra dans le diocèse de Saint-Jean-Longueuil dans le Service diocésain de catéchèse (1970-1982) avant de devenir curé de la communauté anglophone de la paroisse de Saint-Marc de Candiac puis curé des paroisses Our Lady Queen of the World of St. Monica (1982-1988). Après une année sabbatique, il devint Directeur des pélerinages à l'Oratoire St-Joseph (1990-1991) puis vicaire à la paroisse Saint-Martin (1992-1993) et ensuite curé des paroisses Saint-Gualbert et Notre-Dame de l'Espérance (1993-1995), à Laval. Sa santé l'obligea à prendre un peu de repos à la Résidence Lexington (1995) puis à la Maison Basile-Moreau (1996-1999).
Outre sa famille religieuse, il laisse dans le deuil ses soeurs Marie-Reine Martineau, Rolande et Lise (Normand Lepage) et son frère Claude (Lisette Crête), des neveux et nièces, cousins et cousines et de nombreux amis.
Il sera exposé à la
Maison Basile-Moreau
4994, chemin de la Côte-des-Neiges
le vendredi 6 août de 14 à 21 h. Prière communautaire à 19 h 30. L'Eucharistie des funérailles sera concélébrée à la crypte de l'Oratoire Saint-Joseph, le samedi 7 août à 10 h. L'inhumation se fera au cimetière de Saint-Laurent. Prière de ne pas envoyer de fleurs.
Direction Magnus Poirier inc.

SMITH, Elvie L.
(1926 - 1999)
Elvie L. Smith nous a quittés le 4 août 1999. Né le 8 janvier 1926 à Eatonia (Saskatchewan), M. Smith était un grand expert du développement des turbines à gaz et l'auteur de plusieurs articles sur le sujet. Il entre chez Pratt & Whitney Canada en 1957 et devient président et chef de la direction de P&WC en 1980, puis est nommé président du conseil et chef de la direction en 1984. Bien qu'il ait pris sa retraite en 1987, il est demeuré président du conseil jusqu'en 1994.
Il fut président du conseil de l'Association des industries aérospatiales du Canada, Fellow de l'Institut aéronautique et spatial du Canada, membre de l'Ordre du Canada, lauréat du SAE Aerospace Leadeeship Award et membre de l'Académie des Grands Montérégiens.
M. Smith était titulaire d'un baccalauréat en génie mécanique avec grande distinction de l'Université de la Saskatchewan et d'une maîtrise en génie mécanique de l'Université Purdue (Indiana); il avait aussi reçu des doctorats honorifiques des universités Concordia, Carleton, Purdue et de la Saskatchewan. Il avait en outre été décoré de la Médaille d'or de la République populaire de Pologne en 1985.
Son départ laisse dans le deuil son épouse, Moy, ses quatre enfants, Ronald et sa femme Lynn Hughes, Paul et sa femme Jennifer Gordon, David et sa femme Shelley Mathews, ainsi que Marguerite et son mari Allan Arthur, de même que ses petits-enfants Severin, Isobel, Jack, Harry, Emily, Tara et Alex.
Les funérailles auront lieu le mardi 10 août, à 11 h, à l'église United Church, située au 85, boul. Desaulniers, Saint-Lambert (sortie Notre-Dame, sur l'autoroute 132).
À la place de fleurs, prière d'envoyer des dons à la Fondation canadienne du rein, au 2300, boul. René-Lévesque Ouest, Montréal (Québec) H3H 2R5.

SOUCY REMILLARD, Mme Madeleine
À Shawinigan-Sud, est décédée Mme Madeleine Rémillard, épouse de feu M. Léopold Soucy, autrefois de Montréal. La défunte laisse dans le deuil ses enfants Gilles (Renée Plante), Robert (Lina Dessureault) et sa fille adorée Johanne. La famille rencontrera parents et ami(e)s à compter de 13 h le samedi 7 août à la
Résidence funéraire Jean Carbonneau
2280, 5e Avenue, Shawinigan-Sud
Les funérailles auront lieu le samedi 7 août à 14 h en l'église St-Sauveur de Shawinigan-Sud. Pour renseignements:
Tél.: (819) 537-8828
Télec.: (819) 537-8829

ST-LOUIS, Jean
De Longueuil, le 2 août 1999, à l'âge de 55 ans, est décédé M. Jean St-Louis, employé du journal La Presse. Il laisse dans le deuil son épouse, Mme Francine Béland, ses enfants, Jean (Maryse) et Isabelle (Stéphane), sa petite-fille Valérie, son père Albert St-Louis (feu Laurette Primeau), son frère Bertrand (Rollande), beaux-frères, belles-soeurs, neveux et nièces. Exposé à
La Maison Darche
505 Curé Poirier Ouest, Longueuil
Les funérailles seront célébrées le vendredi 6 août à 11 h en l'église Sacré-Coeur de Jésus, 2165 Gamache, Longueuil et de là au crématorium Darche. Heures de visites: jeudi de 14 à 17 h et de 19 à 22 h, vendredi dès 8 h 30.

TRUDEAU LANGLOIS, Irène
À St-Lambert, le 4 août 1999, à l'âge de 94 ans, est décédée Mme Irène Trudeau, épouse de feu Laurence Langlois. Elle laisse dans le deuil ses enfants, Huguette (André Belzile), Pierre, Marthe et Denis (feu Denise Savard), ses petits-enfants, Louise, Michel, André, Claude et Paul, ses arrière-petits-enfants, Vincent, Catherine, Sabrina, Mélanie et Michaël, sa nièce Marthe Langevin Dubois. Selon sa volonté, elle ne sera pas exposée. Les funérailles auront lieu le samedi 7 août à 9 h en l'église St-Lambert, 43 avenue Lorne, St-Lambert et de là au cimetière de St-Lambert.
Direction Urgel Bourgie
63 av. Lorne, St-Lambert

1er ANNIVERSAIRE

LANDRY, Jean-Paul
Le samedi 7 août 1999 à 17 heures, en l'église Saint-Elzéar de Vimont, Laval, sera célébrée une messe anniversaire à la mémoire de Monsieur Jean-Paul Landry, époux de Mildred Lepage, décédé le 7 août 1998. Merci aux parents et amis qui s'uniront à nous pour cette célébration.

Jacques Lecrenier
Très cher Pilou, quel douloureux souvenir que ton départ en 1979. Tu nous manques toujours tellement. Ta très chère soeur France, dit souvent combien elle aimerait te parler de son beau Luc jr. Tu es dans nos coeurs et nous t'aimerons toujours.
Maman, Papa

Association d'Entraide Ville-Marie inc.
CANCER: Soins palliatifs à domicile
Soins professionnels gratuits et Soutien bénévole
quand chaque jour compte !
Depuis 1973
(514) 272-7200

Besoin d'aide ?
Composez l'un de ces numéros d'urgence

5 jours\sem.	Centre de référence du Grand Montréal	☎ 527-1375
24 hres\7 jours	S.O.S. Violence conjugale	☎ 873-9010 (Ext. 1-800-363-9010)
24 hres\7 jrs	Protection de la jeunesse (urgence sociale)	☎ 896-3300 ou 896-3100
8 - 24 hres \7 jrs	Déprimés anonymes	☎ 278-2130
24 hres\7 jrs	Drogue : aide et référence	☎ 527-2626 (Ext.: 1-800-265-2626)
24 hres\7 jrs	Parents anonymes	☎ 288-5555 (Ext.: 1-800-361-5085)
24 hres\7 jrs	Suicide -Action Montréal	☎ 723-4000
24 hres\7 jrs	Tel-Jeunes	☎ 288-2266 (ext.: 1-800-263-2266)
24 hres\7 jrs	Tel-Aide	☎ 935-1101
24 hres\7 jrs	Grossesse-Secours	☎ 271-0554
6 jours\sem.	L'Association G.R.A.N.D. (Aide aux grand-parents)	☎ 846-0574
24 hrs\7 jrs	Agression sexuelle (*centre pour victimes*)	☎ 934-4504
24 hres\7 jrs	Jeunesse J'écoute	☎ 1-800-668-6868
24 hres\7 jrs	Jeu: aide et référence	☎ 527-0140 (Ext.: 1-800-461-0140)
18 - 23 hres \7 jrs	Gai Écoute	☎ 866-0103 (Ext.: 1-888-505-1010)
5 jours \ sem.	CLSC de votre quartier ou votre région	
24 hres \ 7 jrs	CLSC Info-Santé de votre quartier ou votre région	

500

Suite de la page C10

Transport et véhicules automobiles

550 AUTOMOBILES

MERCEDES

99, S500, 2 en stock
99, 320V argent fumée 7000km
99, SLK argent 34 000km
99 C230 demo, choix couleur
98, E320 fam., argent 5000km
98SL500, 3 en stock bas km
98, C230 2 en stock bas km
98, SLK 2 en stock argent/noir
97, S420, argent fumée bas km
97, E320 3 en stock bas km
96, S320, 3 en stock bas km
96, S500, blanc/noir 58 000km
95, E320 62 000km
93, 600 coupe, noir 80 000km
GARANTIE SIGNATURE

SILVER STAR
7800 BOUL. DÉCARIE
MTL. 735-3581

MERCEDES 300SD 82, pas hiver, très propre, gris foncé, int. crème, 4400$. 450 491-4461

MERCEDES 450 SL 1980, 2 toits, 98 000 km. Pneus neufs, A1, 17 000$. 514-854-5679

MERCEDES SL 500, 94, noir / noir, 2 toits, 59 500 $.
MONTREAL AUTO 739-7860

MERCEDES 500SL 91 noire, 68 000 km, convertible, bijou, 52 000 $. 514-824-0443 crtr

MERCEDES 230 SLK 98, noir / noir, 20 000 km. 53 900 $.
MONTREAL AUTO 739-7860

MERCEDES SLK 230, 98, grise, int. noir et rouge, CD, sièges chauffants, 38 000 km. 46 500$. 514-386-3970

MONTE CARLO 95, sport, 63 000km, rouge, tout équipé, 14 800$. 450-225-3915.

MUSTANG 99, 35e anniversaire, 4.6L, man., noire, int. cuir noir, tout équipée, roues 17 po, 030 km, 28 000 $. 514-842-6259.

MUSTANG GT noire 1994, int. cuir, a/c, Mags 17 po, 5 vit., rég. vit., vitres teintées. Faut voir! 15 200 $ nég. 514-259-3044 ou 514-236-9572.

NEON 98, air, 4 ptes, aut., cession de bail, 1 an avant option d'achat, A-1, 514-355-9375

NEON HIGHLINE 97
aut., air, bleu
165 $ / mois
aucun comptant
Pie IX Chrysler 327-9000
R 550

NEON 95, noire, 5 vit, a/c, 77 000 km, bal. gar. 6750 $, 337-7156, 837-8241

NEON SPORT 97
air, noir, mag, 150 HP
9995 $
aucun comptant requis
Pie IX Chrysler 327-9000
R 550

NISSAN Altima GLE 94, aut., cuir, tout équipée, excellente condition, 450-662-1563

NISSAN Maxima 1992, 137 000km, tout équipée et +. 8 600$. 450-688-8486.

NISSAN Maxima 93, V6, tout équipée, 180 000 km, aut., 1 proprio. 7 400 $. 450-621-4285.

NISSAN Maxima GXE 97, bourgogne, 30 000km, aut., mags, équipé 19 900 $. 450-375-6491, 450-445-3535

NISSAN Maxima GXE 95, 445-9811, 951-9612
BROSSARD NISSAN

NISSAN Maxima SE 97, cuir, toit, CD, 47 000 km., gar., achat ou location. Centre Auto Régal, 514 878-2277

NISSAN Maxima SE 97, tout équipée, 5 vit., noire, cuir, 23 500 $. 450-774-3444

NISSAN Sentra 90 XE, 2 ptes, 5 vit., a/c., toit ouvrant, 180 000 km. 1850 $. 450-655-6038

NISSAN Sentra Classique 92, 4 ptes, 5 vit., 137 000 km, toit, bijou, 3500 $, 514-977-1213.

NISSAN Sentra XE 94, 80 000 km, man., rouge, 2 ptes, vente rapide, 6000 $. 514-934-5449

NISSAN Sentra XE, 92, 4 ptes, 5 vit., 140 000 km, A-1, 3600 $ 514-927-2111

OLDS Achieva SL 93, 3.3l, tout équipée, A-1, 170 000 km., 6500 $ nég. 514-723-2639

OLDS Cutlass suprême 92, équipée, 5 500 $. 514-685-7798

OLDSMOBILE Aurora 96, tout équipe, gar., 68 000 km., Centre Auto Régal, 878-2277

OLDSMOBILE Royale 93, int. cuir, équipée, 8 950 $. 450-681-8272, 726-3124 ctr

PASSAT 99 GLS, demo, aut., bas km, prix nég.
Synnott Volks 450-658-6645

PLYMOUTH Laser RS turbo 91, (Eagle Talon), aut. DC 180 chevaux, 6900 $, 450-656-4932

PONTIAC, Bonneville SSE 1993, très propre, dém. à distance, alarme, mag 16 po, pneus d'hiver avec roues, 8900 $. 450-754-4042

PONTIAC GRAND AM GT97, tout équipé, 80 000 km., 14 500 $. 514-726-6670

PONTIAC Grand Prix 95, 4 ptes, tout équipée, bal. location 1 an, A-1, 309 $. 514-952-8628

PONTIAC Grand Prix STE 92, équipée A à Z, 7 950 $. 450-681-8272, 726-3124 ctr

PONTIAC SUNBIRD '93 V-6
5 vit. Mécanique A-1, très propre. Mags, ABS, 4400 $. (450) 659 - 4243.

PONTIAC Sunbird 94, 4 ptes, a/c, bien entretenue, 5300 $ nég.130 000 km. 514-332-7692

PONTIAC Sunfire 96, 2 ptes-4 ptes, aut., a/c. Super spécial! (Gilles) Houle Auto 514-640-5010

PONTIAC Sunfire 96, man., 67 000 km, a/c, cruise, gar. 9300 $. 450-652-3383.

PORSCHE 944 1985½, rouge, cuir, CD, toit. Excellent état. 7944 $. 450-478-3635

PORSCHE 944 85½, très propre, équipée, 8200 $, 450-582-2516.

PORSCHE 89, 911 Cabriolet, 71 000 km. Impeccable 41 900$
MONTREAL AUTO 739-7860

PORSCHE
99 Boxster noir/int. tan
97 Boxster 19 500km
95 911, Cabriolet carr.4
OUVERT LE SAMEDI
Ville-Marie Autos 598-7555

PORSCHE Boxster 97, 12 000 km., gris métallic, int. cuir rouge, tout équipe, 59 900 $. 767-5353

PORSCHE Boxster 98, man., grise int. noir, 16 000 km. "Sport package", nég. 514-762-1446

PORSCHE Boxster 99.
Demander Richard
AUTO STRASSE 748-6961

PORSCHE Boxter, demo,
AUTO LAUZON
450 430-1460

PORSCHE 911 C2, Carrera S, 7000 km, 1997 blanche. 899-9000 Léonard Francoeur. Park Avenue location

PORSCHE 911 C2, Carrera, 1995, grise, 52 000km. 899-9000 Leonard Francoeur. Park Avenue location

PORSCHE 99 Cabriolet, 6000 km. Demander Richard
AUTO STRASSE 748-6961

PORSCHE 928 S4, 1987, originale, aut., cuir, à voir, 16 900$. Subaru Laval 450-668-6041

PORSCHE 911S 77, Targa, blanche, int. cuir tan. Inspectée, parfait ordre, 17 000 $. 514-254-4579

PORSCHE 911 usagée, 2 en inventaire.
AUTO LAUZON 450 430-1460

PRELUDE 1998, aut. "Sports-hift", 22 000 km, 25 500 $. Benoit 514 592-5726

PROTEGE LX 96, 61 000 km., 5 vit. garantie. 450-445-7161
BROSSARD HONDA

SAAB 97, 900S, équipée, tout originale, 14 900$. Déménage. Select Mirabel 450-433-2002

SAAB 9000 CS up 1993, état neuf, 70 000 km. Tout équipée, Cuir, aut. Toit, mags, air. Bijou! 12 400 $. Select 450-433-2002

SAAB 900 S 94, 5 vit., 140 000 km, 5 ptes, toit, propre, Swedish auto, 484-3200

SAAB 900SE Turbo 96, noir, tout équipé, pneus neufs, A-1, 18 000 $. 514-842-4477

SAAB 900 turbo, 16 valves 86, man. noire, 220 000 km, toit, mags, 3750 $. Pascal 279-2255

SAAB 88, turbo, convertible, 110 000 km, bonne condition, 7500 $, 450-628-3642

SATURN SL2, 96, 49 000 km, a/c, garantie 6 ans 100 000, 12 800 $ 514-386-5928

SATURN SL 97, 45 000 km, CD, 4 pneus hiver, 11 600 $ 514-259-5346

SENTRA XE 97, man. 5 vit., a/c, am-fm-cassette, sièges arrières rabattables, 68 000 km, exc. condition, 10 900 $. 450-461-2332

SUBARU '93 A '97
Choix de modèles. Achat ou location. 514-457-5327
SUBARU LAVIGNE

SUBARU Outback 1996, 90 000 km, système d'alarme, porte vélo, 21 000 $. 514-761-8732

SUNDANCE 94, 2 ptes, air, 115 000 km, 4000 $. 514-745-7076

SUNFIRE 96, 42 000 km, aut. Liquidation 450-445-7161
BROSSARD HONDA

SUNFIRE 96, 5 vit., noire, roues d'alliage, 1 proprio non fumeur. 7200 $. 514-362-9443

SUNFIRE GT 95, 68 000 km, aut. A-1, 10 500 $. Pagette: 599-2341.

SUZUKI Esteem, 96, 4 ptes, man., 45 000 km, 6950 $ crtr 941-8361; 768-2119

SUZUKI SWIFT / ESTEEM
1993 A 1998 - Plusieurs en inventaire - Ouvert les sam.
- A partir 99$ par mois.
Plus grand choix au Québec
Ville-Marie Autos 598-7555

SUZUKI Swift 93, 2 ptes, 5 vit., hatchback, 112 000 km. Pagette: 514-330-4402

TOYOTA Camry 1986, man., 4 ptes, peinture originale, freins, silencieux; 124 000 km certifié; état comme neuf, privé, 2975$. 522-5620 890-0270 947-3994

TOYOTA Camry 1989 V6, 215 000 km, peinture originale, A-1, 4100 $, 450 922-7737

TOYOTA Camry 91, aut., blanche, équipée, 4 "wd", 4900 $, mécanique A-1, 514-490-1131.

TOYOTA Camry 95, 97, 4 et 6 cyl. Tout équipés
BROSSARD TOYOTA
450-445-0577 951-9624

TOYOTA Camry 96, 67 000 km, 5 vit., anti-rouille, teintées, 12 900 $ nég. 450-472-8898

TOYOTA Camry fam. 96, 97 000 km. 4 cyl. tout équipé
BROSSARD TOYOTA
450-445-0577 951-9624

TOYOTA Camry LE 89, 4 cyl. man., 96 000 km, équipé, 5800 $, soir: 450 667-2098

TOYOTA Camry SE '91 grise aut. 4 ptes, 149 000km, 4 pneus hiver. 5750$. 450-647-1989

TOYOTA Camry XLE 97, 60 000 km, cuir, gar. 2001, privé. 22 900 $. 514-497-2231

TOYOTA Corolla 91, aut., 4 ptes, 64 000 km,, impeccable, 6000 $.761-7758 ou 816-1939

TOYOTA Corolla 94 DX, 5 vit., cruise, 125 000km, 8 pneus, freins neufs. A-1. 450-424-4717

TOYOTA Corolla 96, garantie km. illimité jusqu'en 2002, 10 995 $. Honda Boucherville 450-449-5050

TOYOTA Corolla 96-97-98, 5 vit.-aut., a/c. Super spécial! (Gilles) Houle Auto 514-640-5010

TOYOTA Corolla 97, aut., a/c, 4 ptes, 9 000 km. seulement, Spécial!(Gilles) Houle Auto 514-640-5010

TOYOTA Corolla, 97, 4 ptes, 5 vit. 35 000 km, cassette, gar., 11800 $ S.D. autos 952-9908

TOYOTA Corolla '97, 4 ptes, émeraude; 94 000 km. Air, cruise, brassière. Comme neuve. 11 500 $. 450-771-6776

TOYOTA Corolla BX 96, aut., a/c, 40 000 km. Aubaine 11 800 $. 450-752-0363.

TOYOTA Corolla CE 1999, (4 mois), tout équipée; man. A/C, 11 000 km, 450-473-2136

TOYOTA Corolla DX, 97, beige, 44 000 km, a/c., cruise, 12 400 $ 450-447-2402

TOYOTA Corolla fam. 92 ,94, 95, 112 000 km. aut. a/c.
BROSSARD TOYOTA
450-445-0577 951-9624

TOYOTA Corolla LE 92, 4 ptes, 5 vit., 145 000 km, tout équipée, 4700 $, 514-977-1213.

TOYOTA Corolla SD 97, man., 4 ptes, toit ouvrant, impeccable, 9500 $ négo. 945-2224 crtr.

TOYOTA Corolla SD Plus 97, 4 roues hiver, 39 000 km, 12 000 $. 514-272-7828.

TOYOTA 99 Liquidation générale. Choix de modèles et couleurs. Corolla, Camry, Tercel, Rav4, Sienna. Aucune offre raisonnable refusée. Faites vite pendant que le choix est bon.
Châteauguay Toyota
450-692-1200
Mtl: 514-875-1933

TOYOTA Prévia LE 94, 4X4, 102 000 km., gar. 180 000 km., 4 sièges capitaine, mags, a/c, ABS, CD. Super spécial(Gilles) Houle Auto 514-640-5010

TOYOTA, RAV 4, 4 ptes, tout équipée.
AUTO LAUZON 450 430-1460

TOYOTA 4Runner 88, 4x4, très propre, 4 pneus d'été, 4 pneus d'hiver, 2750 $. 494-4683

TOYOTA Supra 1987, tout Equipée A à Z, 5 vit., bijou ! 5300 $. 816-6945.

TOYOTA Tercel 92-95-96, 2 ptes-4 ptes, man. -aut., Super spécial! (Gilles) Houle Auto 514-640-5010

TOYOTA Tercel 97, 4 ptes, aut, gar. 60 000 km, prix à discuter, 450-462-0255 après 18h.

TOYOTA Tercel 99, tout équipé, 6700 km. Poss. transfert bail location. 15 500$. 683-2176

TOYOTA Tercel, CE, 98, 4 ptes, 5 vit., 27 000 km, gar., 11 700 $ S.D. autos 952-9908

TOYOTA Tercel DX, 94, 4 ptes, aut., 82 000 km, 7500 $, A-1, 450-671-6367

TOYTOTA Avalon XLS 95, tout équipé, proprio retraité. Soir 514-761-7554

TRIUMPH TR7 1980, décapotable, très propre, 6 500 $. 768-2826.

TRIUMPH, TR7 1980, décapotable, parfaite condition, 4500 $. 842-4397

VOLKS Beetle 98, noire, man., équipée, 23 000 km, 21 000$. 514-953-4792, 450-649-4567

VOLKS Cabrio, 98, aut., 38 9000 km, a/c, cruise, élect., 25 800 $ 514-594-0560

VOLKS Cabriolet 87, blanche, man., bonne cond., 8 pneus, 3 900$. 450-466-9558

VOLKS cabriolet 91, a/c, bas kilométrage, int. cuir, A-1, tout équipée. 450-641-0075.

VOLKS cabriolet 95, 64 000 km, Mag, 15 900 $, Auto-Action Inc. 450-568-3382

VOLKS Cabriolet 98, man, 5 vit, a/c, 43 000 km.
PARK AVENUE VOLKS
450-656-4811

VOLKS DUVAL
LONGUEUIL
Jetta GT 97, 5 vit. bal de gar. 33 000km. 14 995 $
Golf 95, 2 ptes, 5 vit. toit, mag, A-1, 10 750 $
Honda CRV 97, équipé, aut. 54 000km, 20 995$
Eurovan GLS 94 équipé, 61 000km, aut., 15 995 $
Jetta Treck 97, 5 vit. air 41 000km, gar. 15 495 $
(450) 679-0890
514-995-8685
R 550

VOLKS Golf 96 GL, 4 portes, 5 vit. a/c, toit ouvrant, noir.
PARK AVENUE VOLKS
450-656-4811

VOLKS Golf 97, noire, man., équipée, teintées, 43 000km. 12 500$. 514-331-2179

VOLKS Golf 99, aut., noire, 4 ptes, 7 500km, sous-loc. 30 mois, 307$/m. 522-1479

VOLKS Golf CL 97, noire, man., 74 000 km, 10 000 $. 450-621-4864, 514-239-9721

VOLKS Golf CL 97, bleu, 4 portes, 5 vitesses, a/c.
PARK AVENUE VOLKS
450-656-4811

VOLKS Golf CL 95, 5 vit., noire, toit, A-1, 41 000 km, 10 000 $, 514-521-2681

VOLKS Golf CL 95, 5 vit.4 ptes, noir, toit ouvrant, 133 000 km, 9000 $, 450 229-6893

VOLKS, Golf et Jetta démo et usagées
automatique cuir
AUTO LAUZON 450 430-1460

VOLKS Golf GL '95 man., a/c, 8 pneus; vert forêt. 95 000 km. A-1, 9 500 $. 514-685-8909

VOLKS
Golf GTI 90, noire, Recaro, 4700$.
Golf 90 diesel, un proprio, 3750$.
Jetta 90 Pacific, CD, 4400 $.
Jetta 90 Flair, Mags. 3900 $.
Inspectées. 514-992-3002 ,
Euromach

VOLKS, Golf ou Jetta 96 à 98. Choix de 15 en inventaire. Achat ou location.
AUTO STRASSE 748-6961

VOLKS GTI VR6, 97, 50 000 km, noir, cuir, 8 pneus Toyos, 20 000 $. 514-766-9687

VOLKS Jetta 90, 5 vit., a/c, 2 set de pneus, 156 000 km, 1 proprio, 3750 $, 630-5712.

VOLKS Jetta 92, aut., très propre, pas de rouille, 87 000 km., 7 500 $. 514-333-6089

VOLKS Jetta 92, man., 4 ptes, toit, noir, 145 000 km., très propre, 5300 $, 598-9078

VOLKS Jetta CL 1994, man., rouge, 145 000 km, très bonne condition. Tél. lun. au vend. (514) 421-2110 ext. 230.

VOLKS Jetta CL, 94, aut., a/c, 75 000 km, 10 000 $ 450-346-6851; 450-346-6986

VOLKS Jetta GLS 97, beige, 5 vit., 42 000 km, bien équipé
PARK AVENUE VOLKS
450-656-4811

VOLKS Passat 90, noire, 4 ptes, aut., 136 000 km, A-1. 4500 $ nég., (514) 524-5958.

VOLKS Passat 93, turbo diésel, noir, 200 000 km., bon état, 7900 $. 450-699-6228

VOLVO 240, 1992, gris foncé, très belle, bas kilométrage, 8 pneus, 514-598-0678

VOLVO 87 240DL, 4 ptes. Rare aubaine, 144 000km, mécanique A1, man., 3250$. Normand ou Alex 450-443-9466

VOLVO 740, 90, 8 valves, aut., a/c, entretien minutieux, femme proprio 7900 $ 450-430-1628

VOLVO 240, 90, familiale, aut. super propre
UPTOWN VOLVO 737-4321

VOLVO 960, 95, 80 000 km, bal. gar. 22 900 $
MONTREAL AUTO 739-7860

VOLVO
960 95 noire,______gar. 2002
850 fam. 94, (3)_____ÉTAT NEUF
850 94, 95, 96,______(8 en stock)
940 GLE 1991_______impeccable
940 fam. 1993____comme neuve
VOITURES DOCUMENTÉES et très bien entretenues

Garage Blainville
Service Volvo
450-434-1169

VOLVO 850, 95, familiale, automatique, 18 900 $
UPTOWN VOLVO 737-4321

VOLVO 780 Bertone 1989, modèle rare, 166 000 km, tout équipée, freins-suspension- a/c refaits à neuf. Voiture très propre. 7 500 $. Après 19h 450-755-3495.

VOLVO fam. 96, anthracite, 95 000 km. A-1, gar. prol. 150 000 km., 1 seul proprio, 33 500 $. 1-450-753-4468

VOLVO 850 GLE 95, verte, cuir, bois, mags, 5 vit., 17 900 $. 450-975-8815, 995-0775

VOLVO 760, GLE, 88, gris, 3000 $, 230 000 km, en bon état. 514-270-6959

VOLVO 850-GLE, 95, 1 proprio, 103 000 km, 17 900 $
UPTOWN VOLVO 737-4321

VOLVO 850GLE 95, aut., toit, 61 000 km., 17 900 $. Boisclair Auto, 450-975-7787

VOLVO 850, GLT, 95, noir, 106 000 km, très propre, bal. gar. 02/02, 819-326-0535

VOLVO 850 GLT 93, cuir, 99 000 km, A-1, 15 500 $. G.N.R. 514-497-0493

VOLVO GLT 850 96, fam., verte, 5 vit., toute équipée, impeccable, 56 000 km, 28 000 $. 514-874-6063, 344-4650.

VOLVO 850-GLT, 96, tout équipé, cuir, seulement 56 000 km
UPTOWN VOLVO 737-4321

VOLVO 960, la plus luxueuse des volvos, 92, 129 000 km., A-1, Serge 514-524-7128 Lun. au Vend. de 8h à 18h.

VOLVO 940, recherche voiture A-1 à acheter. 450-963-0698

VOLVO S80 2 .9, 1999, 14 000 km, 44 000 $ 450-346-6986; 450-346-6851

VOLVO 98, S70T5SE, 32 000 km. Marc, jour: 450-4607212, soir: 450-460-5498

VOLVO s240 93, aut., 131 000 km, a/c, Swedish Auto, 514-484-3200

VOLVO S70-GLT, 98 tout équipé, choix de 2.
UPTOWN VOLVO 737-4321

VOLVO S70, T5, SE 98, rouge, 35 000 km, A-1, 35 000 $ ou bal. location 450-452-2310

VOLVO 850 turbo 96, fam., aut., 62 000 km, 26 500 $. Swedish Auto, 514-484-3200

VOLVO 850 turbo 97, fam., AWD, man. 64000km, 26950$. Auto Modèle, 450-419-0510

VOLVO V70, 98, familiale, aut. 29 000 km. Garantie 2002 ou 80 000km
UPTOWN VOLVO 737-4321

VOLVO V70, 98, fam. Cross Country, équipé, 32 000 km
UPTOWN VOLVO 737-4321

555 AUTOS/CAMIONS ANTIQUES ET DE COLLECTION

FIAT Spider 1979, vert forêt, 5 vit., pas d'hiver, exc. condition, 4650$ négo. 488-4902

MERCEDES 450SLC 74, air, vitres élect., toit, 2 ptes, impeccable 5995$. 514-865-7703.

MGB 1980 bourgogne. Excellent état. Plusieurs pièces neuves. Moteur refait. Bijou! 8700 $. (819) 370 - 1736.

OLDSMOBILE Toronado, 76, aut., 2 ptes, 43 800 mi., A-1. Appelez entre 10-16h: 354-2906. Après 17h 327-9892

ASSOCIATION QUÉBÉCOISE DE LA fibrose kystique
Combattez la fibrose kystique
1-800-363-7711

ÊTES-VOUS OBSERVATEUR?

RÉPONSES

1) Col de l'homme complété.
2) Un doigt de sa main droite en moins.
3) Son talon plus court.
4) Coin supérieur droit de la porte incomplet.
5) Talon droit du gosse plus court.
6) Coin du mur non indiqué sous le guéridon.
7) Abat-jour de la lampe complété.
8) Sur le haut du rideau, une fleur déplacée.

600 Loisirs et véhicules récréatifs

608 VÉLO, SKI, GOLF

PRIX COUTANT vélos, pièces, Poubelle du ski 384-0837.

655 MOTOCYCLETTES

MOBILETTE Honda PA50, 82, 50 cc, 375$. 450-692-1683

YAMAHA Virago 1985, 2300 $, 514-488-0350, 514-837-1042

658 BATEAU-MOTEUR, YACHTS, VOILIERS

BATEAU Bombardier Sporster 1996, 1 moteur, tout équipé, remorque, 8750 $, 514 893-9401

CANOT-KAYAK, vélo, pédalo, achète, loue, neuf-usagé
Poubelle du Ski 384-0837

COBALT 22.5 pi, 1988, état et mécanique A-1, moteur 460, 19 500 $. 450-668-8879

COURS, LOCATION
Catamarans, dériveurs, quillards. Oka, Lac des Deux Montagnes: 450 - 479 - 6841

DORAL 270SC 96, 27', 5.7l, A-1, 2 frigos, 819-694-4444

DORAL Prestancia 94, 27 pi, Twin 4.3 LX, 390 hres. Impeccable. Daniel 450-655-1718

MERCURY 30 hp, 1988, mécanique A-1, parfaite condition, Myriam 450-623-5599

SEARAY 94, 290 Sundancer, 2 V6 205 cv, tout équipé, 165 h, comme neuf, 80 000 $ ferme. 450-671-1801

THUNDERCRAFT Express 350 1993 tout équipé. État impeccable! 108 000 $. Cell.: 819-695-0347

VOILIER, familial, O'day 17 pi. Voile et foc neufs. Remorque, plus Mercury 3.6, 4500 $ nég. 514-769-7801
pagette 514-749-0974

VOILIER Kelt 8.5, dériveur intégral, 1984, bien équipé, bon état, 42 500 $, 819-375-0291

659 PLANCHES À VOILE

AU VENT FOU, Achat, vente. Neuf, usagé. 514-640-3001.

665 REMORQUES

REMORQUES solides 4 x 6, 450$ et +. 450-834-4367

667 VÉHICULES RÉCRÉATIFS

MOTORISE 26', classe C, Holidaire 1988, Ford 460, 72 000 km, 23 000 $, 514 354-1956

667 VÉHICULES RÉCRÉATIFS

MOTORISE à louer. 450-654-1077, 514-497-5828

MOTORISÉ Glendale Travelaire, 22 pi., A-1, 96 000 km, a/c, 6 pneus neufs. 514-384-9189

TENTE roulotte Flagstaff 97, équipée. 4800$. 450-656-3307

Refuge des jeunes de Montréal
Tél.: (514) 849-4221

SUITE
des petites annonces pour les rubriques «PROPOSITIONS D'AFFAIRES» et «AVIS» en page
C2

AVIS LÉGAUX - APPELS D'OFFRES SOUMISSIONS - ENCANS

VILLE DE WESTMOUNT

APPEL D'OFFRES

Le bureau du greffier de la Ville, situé au 4333, rue Sherbrooke Ouest, Westmount, Québec, H3Z 1E2, recevra des soumissions jusqu'à midi (12 h) le mardi 24 août 1999, lesquelles seront ouvertes publiquement le même jour à 12 h 05, dans la Salle du Conseil, à la même adresse, pour ce qui suit:

UN (1) TRACTEUR NEUF 1999 (OU PLUS RÉCENT)
SUR ROUES POUR DÉBLAIEMENT DES TROTTOIRS

Appel d'offres numéro: PUR-99-002

Le cahier des charges peut être obtenu au bureau des achats, aux Ateliers municipaux, 10, rue Bethune, Westmount, Québec, H3Z 2L1, à compter du vendredi 6 août 1999.

La Ville ne s'engage à accepter ni la plus basse ni aucune des soumissions reçues, ni à encourir aucune obligation ni aucun frais d'aucune sorte envers les soumissionnaires.

Mᵉ Marie-France Paquet
Greffier de la Ville

2774131

VILLE DE WESTMOUNT

APPEL D'OFFRES

Le bureau du greffier de la Ville, situé au 4333, rue Sherbrooke Ouest, Westmount, Québec, H3Z 1E2, recevra des soumissions jusqu'à midi (12 h) le mardi 24 août 1999, lesquelles seront ouvertes publiquement le même jour à 12 h 05 dans la Salle du Conseil, à la même adresse, pour ce qui suit:

RÉHABILITATION D'ÉGOUTS PAR LA MÉTHODE DE GAINAGE
Appel d'offres numéro: PW-99-664

Le cahier des charges pourra être obtenu au bureau du directeur des travaux publics et ingénieur de la Ville, 1, rue Bethune, Westmount, Québec, H3Z 2L2, à compter du **vendredi 6 août 1999.**

Un montant de vingt dollars (20,00 $) sera exigible pour le cahier des charges et ledit montant ne sera pas remboursable.

La Ville ne s'engage à accepter ni la plus basse ni aucune des soumissions reçues, ni à encourir aucune obligation ni aucun frais d'aucune sorte envers les soumissionnaires.

Mᵉ Marie-France Paquet
Greffier de la Ville

2774139

ENCAN PUBLIC

Vente sous contrôle de justice
#500-05-051477-998
Dans l'affaire de
9063-2571 QUÉBEC INC.
seront vendus en bloc
Équipements de restaurant
Le 12 août 1999, 10 heures
au 555, rue Chabanel à Montréal
CONDITIONS : Argent comptant ou chèque certifié
Inf. : Groupe Brosseau Inc.
(514) 355-1909

2774429

VILLE DE WESTMOUNT

APPEL D'OFFRES

Le bureau du greffier de la Ville, situé au 4333, rue Sherbrooke Ouest, Westmount, Québec, H3Z 1E2, recevra des soumissions jusqu'à midi (12 h) le mardi 24 août 1999, lesquelles seront ouvertes publiquement le même jour à 12 h 05 dans la Salle du Conseil, à la même adresse, pour ce qui suit:

DÉNEIGEMENT DE RUELLES ET TERRAINS DE STATIONNEMENT

Appels d'offres numéros: PW-99-656, PW-99-657, PW-99-658 & PW-99-659

Le cahier des charges peut être obtenu au bureau du directeur des travaux publics et ingénieur de la Ville, 1, rue Bethune, Westmount, Québec, H3Z 2L2, à compter du vendredi 6 août 1999.

Un montant de vingt dollars (20,00 $) sera exigible pour le cahier des charges et ledit montant ne sera pas remboursable.

La Ville ne s'engage à accepter ni la plus basse ni aucune des soumissions reçues, ni à encourir aucune obligation ni aucun frais d'aucune sorte envers les soumissionnaires.

Mᵉ Marie-France Paquet
Greffier de la Ville

2774133

VILLE DE WESTMOUNT

APPELS D'OFFRES

Le bureau du greffier de la Ville, situé au 4333, rue Sherbrooke Ouest, Westmount, Québec, H3Z 1E2, recevra des soumissions jusqu'à midi (12 h) le mardi 24 août 1999, lesquelles seront ouvertes publiquement le même jour à 12:05h dans la Salle du Conseil à la même adresse, pour ce qui suit:

ENLÈVEMENT ET ÉLIMINATION DES ORDURES

Appels d'offres numéros: PW-99-661, PW-99-662 & PW-99-663

Les cahiers des charges pourront être obtenus au bureau du directeur des travaux publics et ingénieur de la Ville, 1, rue Bethune, Westmount, Québec, H3Z 2L2, à compter du **vendredi 6 août 1999.**

Un montant de vingt dollars (20.00$) sera exigible pour le cahier des charges et ledit montant ne sera pas remboursable.

La Ville ne s'engage à accepter ni la plus basse ni aucune des soumissions reçues, ni à encourir aucune obligation ni aucun frais d'aucune sorte envers les soumissionnaires.

Mᵉ Marie-France Paquet
Greffier de la Ville

2774137

CENTRE HOSPITALIER ROBERT-GIFFARD

AVIS D'APPEL D'OFFRES # 99-823

Le Centre hospitalier Robert-Giffard demande des soumissions pour le projet « Réfection des réservoirs et modification du réseau de production d'eau chaude domestique ».

Obtention des documents d'appel d'offres
Les documents d'appel d'offres seront disponibles à partir du **6 août 1999** à l'adresse suivante :
Centre hospitalier Robert-Giffard
Service de l'approvisionnement (N-2762)
2601, de la Canardière
Beauport (Québec) G1J 2G3
Téléphone : (418) 663-5221

Prix des documents : 50 $ (toutes taxes incluses), non remboursable, payable en argent comptant ou par chèque visé. Prière de téléphoner avant de vous présenter afin de vous assurer de la disponibilité des documents.

Séance d'information et visite obligatoire des lieux
Tous les soumissionnaires sont priés de prendre note qu'une séance d'information et une seule visite **obligatoire** des lieux est prévue **mardi le 17 août 1999 à 9 h 30**. Veuillez vous présenter au Service de l'approvisionnement (N-2762).

Entrepreneurs admis à présenter une soumission
Seuls sont admis à soumissionner les entrepreneurs ayant leur place d'affaires au Québec, en Ontario ou au Nouveau-Brunswick et détenant la licence requise en vertu de la Loi sur le bâtiment. Les entrepreneurs soumissionnaires sont responsables du choix des sous-traitants, tant pour leur solvabilité que pour le contenu de leur soumission, et doivent les informer des conditions qu'ils entendent leur imposer et s'assurer qu'ils détiennent les permis, les licences et les attestations requis.

Garantie de soumission
Les soumissions devront être accompagnées soit d'un cautionnement de soumission délivré par une compagnie légalement habilitée à se porter caution, établi à un montant forfaitaire équivalant à 10 % du coût des travaux valide pour une période de quarante-cinq (45) jours de la date d'ouverture des soumissions, soit d'un chèque visé au montant forfaitaire équivalant à 5 % du coût des travaux fait à l'ordre du propriétaire, soit d'obligations conventionnelles au porteur, émises ou garanties par les gouvernements du Québec ou du Canada dont la valeur nominale correspond à 5 % de la valeur du prix du contrat.

Réception et ouverture des soumissions
Les soumissions seront reçues à l'adresse ci-haut mentionnée jusqu'à **quatorze heures (14 h)**, heure locale en vigueur, **mardi le 31 août 1999** pour être ouvertes publiquement au même endroit, le même jour et à la même heure. Le propriétaire ne s'engage à accepter ni la plus basse, ni aucune des soumissions reçues.

Benoît Pouliot
Chef de secteur
Service de l'approvisionnement

www.appels.doffres.com

2773909

SOUMISSIONS PUBLIQUES

Service de transport de taxi pour personnes handicapées pour les adresses paires des quartiers Centre-est, Ville Émard, Verdun et l'Île-des-Soeurs

Documents disponibles
8845, boul. Saint-Laurent, rez-de-chaussée (réception), Montréal, à compter du **vendredi 6 août** de 8 h 30 à 12 h et de 13 h à 15 h 30.
Information : (514) 280-4931

Dépôt des soumissions
Siège social de la STCUM, 800, rue de La Gauchetière Ouest, accueil principal (1-4000), Montréal, avant le **lundi 23 août 1999** à 10 h. Ouverture publique immédiatement après.

Note
La Société ne s'engage à accepter, ni la plus favorable, ni aucune des soumissions et n'encourt aucune obligation envers les soumissionnaires.

Référence : STCUM-2183-08-99

Louise Pouliot
Assistant-secrétaire

STCUM

2773971

VILLE DE WESTMOUNT

APPEL D'OFFRES

Le bureau du greffier de la Ville, situé au 4333, rue Sherbrooke Ouest, Westmount, Québec, H3Z 1E2, recevra des soumissions jusqu'à midi (12 h) le mardi 24 août 1999, lesquelles seront ouvertes publiquement le même jour à 12 h 05, dans la Salle du Conseil, à la même adresse, pour ce qui suit:

LOCATION DE CAMIONS POUR L'ENLÈVEMENT DE LA NEIGE

Appel d'offres numéro: PW-99-660

Le cahier des charges pourra être obtenu au bureau du directeur des travaux publics et ingénieur de la Ville, 1, rue Bethune, Westmount, Québec, H3Z 2L2, à compter du vendredi 6 août 1999.

Un montant de vingt dollars (20,00$) sera exigible pour le cahier des charges et ledit montant ne sera pas remboursable.

La Ville ne s'engage à accepter ni la plus basse ni aucune des soumissions reçues, ni à encourir aucune obligation ni aucun frais d'aucune sorte envers les soumissionnaires.

Me Marie-France Paquet
Greffier de la Ville

2774134

MISE AU POINT

Dans la circulaire **Soldes de blanc** en vigueur du lundi 2 au dimanche 8 août 1999, veuillez noter les corrections suivantes:
à la page 5, Rabais 30% - Lunettes de soleil de grandes marques. **Devrait se lire: excluant les marques Guess et Nine West.**
à la page 7, Les prix des sous-vêtements «Frais et propre» Joe Boxer pour hommes **devraient se lire: Rég. Sears 12$-22. Solde 9$-16,50. chac.**
à la page 13, L'ensemble de verres «Prime Time» annoncé à 25% de rabais **n'est plus disponible. Il est remplacé par l'ensemble «Adobe» # modèle 16174** (25% de rabais aussi).

Dans la circulaire Super samedi et dimanche en vigueur le samedi 7 et le dimanche 8 août 1999, veuillez noter les corrections suivantes:
à la page 5, Chemises «Le magasin pour hommes». Rég. Sears 16,99 chac. Solde 12,99. La photo est d'une chemise à manches courtes. Ces chemises sont avec manches longues seulement.

Une erreur s'est glissée dans la publicité Sears de la promotion CLINIQUE en vigueur jusqu'au dimanche 22 août 1999. Dans l'annonce journal qui a paru le dimanche 1er août 1999 et dans la circulaire Sears en vigueur du lundi 9 août au dimanche 15 août 1999:
Une partie du texte se lit: ...Et n'oubliez surtout pas de demander la crème Turnaround Clinique en format voyage ... une merveille pour la peau.
Devrait se lire: Et n'oubliez surtout pas de demander comment vous procurer la crème rénovatrice Clinique en format voyage ...une merveille pour la peau!

Nous présentons nos excuses à notre clientèle.

SEARS

2774390

Commission scolaire English-Montréal
English Montreal School Board

APPEL D'OFFRES

APPEL D'OFFRES
ÉCOLE SINCLAIR LAIRD T-2736

PROJET :
Agrandissement et rénovation de l'école Sinclair Laird
8380, avenue Wiseman, Montréal (Québec) H3N 2P6

PROPRIÉTAIRE :
COMMISSION SCOLAIRE ENGLISH-MONTRÉAL
6000, avenue Fielding, Montréal (Québec) H3X 1T4

ARCHITECTES :
NICOLAIDIS FUKUSHIMA ORTON EMMIAN ARCHITECTES
1255, rue University, suite 700, Montréal (Québec) H3B 3W1

INGÉNIEURS EN STRUCTURE :
SALA, DESLAURIERS, KADANOFF ET ASSOCIÉS
1, Place du Commerce, bureau 270, Île des Soeurs, Verdun (Québec) H3E 1A2

INGÉNIEURS EN MÉCANIQUE ET EN ÉLECTRICITÉ :
LA FIRME JACQUES MONDOR, INGÉNIEURS
1522, de l'Église, St-Laurent (Québec) H4L 2H7

LA COMMISSION ENGLISH-MONTRÉAL, propriétaire, demande des soumissions pour l'agrandissement et la rénovation de l'école Sinclair Laird, située au 8380, avenue Wiseman, Montréal.

Les plans, devis, documents contractuels et autres renseignements pourront être obtenus au bureau des architectes, 1255, rue University, suite 700, Montréal, **à partir du 9 août 1999, à 9 h.** Un chèque visé de **cent dollars (100 $)** au nom du propriétaire, est requis pour obtenir les documents de soumission et sera remboursé au soumissionnaire s'il remet les plans et devis en bon état, dans les trente (30) jours qui suivent l'ouverture des soumissions.

Une réunion d'information pour les soumissionnaires aura lieu à l'école Sinclair Laird au 8380, avenue Wiseman, Montréal **à 10 h 00, le mardi 17 août 1999.**

Les soumissions, dans des enveloppes non identifiées, cachetées et adressées au soussigné, seront reçues à la **Commission Scolaire English-Montréal**, 6000, avenue Fielding, Montréal, à la salle #331, **jusqu'à 16 h, heure locale, le vendredi 27 août 1999**, pour être ouvertes immédiatement après, en public, à la même adresse dans la salle #114.

Les soumissions devront être accompagnées d'un chèque visé au montant de **10 %** du prix total de la soumission, à l'ordre du propriétaire, ou d'un cautionnement de soumission, établi au même montant valide pour une période de soixante (60) jours, à partir de la date d'ouverture des soumissions. Cette garantie de soumission devra être échangée à la signature du contrat pour une garantie d'exécution et une garantie des obligations pour gages, matériaux et services. Lorsque ces garanties sont sous forme de cautionnement le montant de chacune d'elles correspond à 50 % du prix du contrat et lorsqu'elles sont sous forme de chèque visé, le montant de chacune d'elles correspond à 10 % du prix du contrat.

Seules seront considérées aux fins d'octroi du contrat les soumissions des entrepreneurs ayant leur principale place d'affaires au Québec ou lorsqu'un accord intergouvernemental est applicable, au Québec ou dans une province ou un territoire visé par cet accord, et détenant la licence requise en vertu de la Loi sur le bâtiment (L.R.Q., c.B.-1.1).

Toutes les soumissions devront être faites conformément aux dispositions du Règlement sur les contrats de construction des immeubles des commissions scolaires en vigueur depuis le 18 août 1990.

Les entrepreneurs soumissionnaires sont responsables du choix des sous-traitants, tant pour leur solvabilité que pour le contenu de leurs soumissions.

Le propriétaire ne s'engage à accepter ni la plus basse ni aucune des soumissions reçues.

Pour toute information supplémentaire, veuillez contacter par téléphone l'architecte, au (514) 397-2616

Angelo E. Komatsoulis
Directeur général

2772695

Appel d'offres

Ville de Montréal

Service des travaux publics et de l'environnement
Des soumissions sont demandées et devront être reçues, avant 14 h à la date ci-dessous, au Service du greffe de la Ville de Montréal à l'attention du greffier, 275, rue Notre-Dame Est, bureau R-106, Montréal H2Y 1C6, pour :
Soumission : 9596
3 contrats d'entassement de neige sur les lieux d'élimination - Hiver 1999-2000
Date d'ouverture : 25-08-99
Documents :
Les documents relatifs à cet appel d'offres seront disponibles **à compter du 6 août 1999** au Service des travaux publics et de l'environnement
Bureau technique - Déneigement
13 301, rue Sherbrooke est, B.310, Montréal contre un paiement de **67 $**
Dépôt de garantie : 25 000 $ par chèque visé, mandat bancaire ou postal
Renseignements :
Normand Lussier, ing.
Vente du cahier des charges :
Téléphone : 872-3594
Télécopieur : 872-1397
Tout paiement doit être fait au comptant ou sous forme de chèque certifié à l'ordre de la Ville de Montréal.
Pour être considérée, toute soumission doit être présentée sur les formulaires préparés par la Ville et transmise dans l'enveloppe prévue à cette fin.
Les soumissions reçues seront ouvertes publiquement à la salle du conseil de l'hôtel de ville, immédiatement après l'expiration du délai fixé pour leur réception.
La Ville de Montréal ne s'engage à accepter ni la plus basse ni aucune des soumissions reçues et n'assume aucune obligation de quelque nature que ce soit envers le ou les soumissionnaires.
Montréal, le 6 août 1999
Le greffier,
Mᵉ Léon Laberge

2773265

Appel d'offres

Ville de Montréal

Service des travaux publics et de l'environnement
Des soumissions sont demandées et devront être reçues, avant 14 h à la date ci-dessous, au Service du greffe de la Ville de Montréal à l'attention du greffier, 275, rue Notre-Dame Est, bureau R-106, Montréal H2Y 1C8, pour.
Soumission: 9604
20 contrats de transport de neige 1999 - 2000
Date d'ouverture: 23 août 1999
Documents:
Les documents relatifs à cet appel d'offres seront disponibles **à compter du 6 août 1999** au Service des travaux publics et de l'environnement, 13 301, rue Sherbrooke Est
Bureau 310, Montréal, contre un paiement de **67 $**.
Dépôt de garantie:
18 000 $ par chèque visé, mandat bancaire ou postal.
Renseignements:
Robert Janelle, ingénieur
Vente du cahier des charges:
Téléphone: 872-5760
Télécopieur: 872-1397
Tout paiement doit être fait au comptant ou sous forme de chèque certifié à l'ordre de la Ville de Montréal.
Pour être considérée, toute soumission doit être présentée sur les formulaires préparés par la Ville et transmise dans l'enveloppe prévue à cette fin.
Les soumissions reçues seront ouvertes publiquement à la salle du conseil de l'hôtel de ville, immédiatement après l'expiration du délai fixé pour leur réception.
La Ville de Montréal ne s'engage à accepter ni la plus basse ni aucune des soumissions reçues et n'assume aucune obligation de quelque nature que ce soit envers le ou les soumissionnaires.
Montréal, le 6 août 1999
Le greffier,
Mᵉ Léon Laberge

2773305