Économie

La Presse

BOURSE

Montréal ▼

Montréal 3283,54 -4,05
VARIATION DU JOUR: -0,12% AN: 31,51%

Toronto ▼

Toronto 6459,51 -13,53
VARIATION DU JOUR: -0,21% AN: 26,50%

New York ▲

New York 7575,83 36,56
VARIATION DU JOUR: 0,48% AN: 33,64%

S&P 500 869,57			4,30
VARIATION DU JOUR: 0,50%			AN: 29,60%
Nasdaq 1407,84			6,12
VARIATION DU JOUR: 0,44%			AN: 14,39%
Dollar CAN 72,11	cents US		0,03
VARIATION DU JOUR: 0,04%			AN: -1,53%
Dollar US 1,387	$CAN		-0,001
VARIATION DU JOUR: -0,04%			AN: 1,55%
Or 343,60	$US		-0,10
VARIATION DU JOUR: -0,03%			AN: -10,57%
Pétrole 17,01	$US		-0,01
VARIATION DU JOUR: -0,06%			AN: -6,64%

Travail
La FTQ accueille les travailleurs autonomes
page E 2

Black bonifie son offre pour Southam

RICHARD DUPAUL

Cédant aux pressions des investisseurs institutionnels, Hollinger, la société de portefeuille du magnat de la presse Conrad Black, a bonifié quelque peu son offre pour l'achat de toutes les actions de Southam qu'elle ne détient pas déjà, soit un bloc de 49,6 %.

Essentiellement, Hollinger amende sa proposition en y ajoutant une clause de conversion qui permettrait aux actionnaires de profiter de la plus-value éventuelle des actions du groupe, affirme à *La Presse* le vice-président de la compagnie, M. Peter Atkinson.

L'amendement aurait déjà satisfait le comité indépendant, mis sur pied par Southam pour évaluer la proposition d'achat, qui recommandera aux actionnaires d'accepter l'offre de Conrad Black, ajoute Hollinger dans un communiqué.

Dans sa proposition initiale, Hollinger Canadian Publishing Holdings (HCPH), une nouvelle filiale de Hollinger, offre un montant équivalant à 23,50 $ pour chaque action de Southam. L'offre est composée de 13,50 $ en argent et de 10 $ en actions non votantes de HCPH.

Avec les derniers changements, les actions de HCPH pourront être converties d'ici trois ans en actions subordonnées de catégorie A de Hollinger International. Le ratio de conversion a été fixé à une action de HCPH pour 0,55 à 0,6 action de Hollinger International durant la période de conversion.

En clair, si l'action de Hollinger International atteint au moins 14,75 $ US (20,47 $), il deviendrait alors profitable pour les actionnaires de convertir leurs titres, dit la direction.

L'offre est conditionnelle au dépôt d'au moins 66,7 % des actions en circulation. Cela signifie que les investisseurs institutionnels auront donc le dernier mot dans cette affaire.

Or, au moins l'un d'entre eux est demeuré sur son appétit hier. M. Denis Ouellet, un gestionnaire de portefeuille pour Gestion financière Talvest, de Montréal, s'est montré peu impressionné par la nouvelle proposition de Hollinger. « C'est typique de Conrad Black. Ses transactions n'ont jamais la qualité d'être simples », déplore-t-il.

Selon lui, l'offre de Hollinger est basée sur la plus-value potentielle des titres du groupe, ce qui comporte des risques. Aussi, M. Ouellet entend conserver ses titres de Southam, qui offrent un meilleur potentiel d'appréciation à son avis.

Talvest détient quelque 147 000 actions de Southam, représentant moins de 1 % du capital de la compagnie.

Un autre groupe financier, la Franklin Mutual Advisers, du New Jersey, qui détient environ 20 % des actions de Southam, a qualifié plus tôt cette semaine l'offre de Hollinger d'« insuffisante ». Selon la firme, dont les responsables n'ont pu être joints hier, le titre vaudrait au moins 25 $ l'unité.

Domco nie vouloir déménager son siège social en Alabama

LAURIER CLOUTIER

Domco, de Farnham, le principal concurrent d'Armstrong dans les revêtements de sol, nie projeter son déménagement en Alabama.

À la recherche d'un nouveau président, Domco écrit pourtant à des candidats envisager le transfert de son siège social aux États-Unis, selon des sources. Leader au Canada et numéro deux aux États-Unis, Domco a 1500 employés dont environ 400 à Farnham et les autres au Texas et en Alabama.

Le président de Domco, Robert W. Van Buren, 66 ans, déclare venir de décider de reporter sa retraite de deux ans. « C'est trop excitant ». Le conseil d'administration a chaudement applaudi M. Van Buren lorsqu'il lui a annoncé hier sa décision, dit un administrateur. « C'est le champion mondial du revêtement ». Le président allait prendre sa retraite entre sa maison du Texas, sa ferme de New York et son condo de l'Île-des-Soeurs.

Le vice-président aux finances de Domco, Robert Désautels, a tenu lui aussi à nier avec fermeté tout déménagement. « On investit plus que jamais à Farnham. Les usines américaines relèvent de Farnham ».

La mairesse de Farnham, Lise Lafrance-Charlebois, ne croit pas du tout au déménagement d'un de ses trois principaux employeurs, qui concentre ici sa direction nord-américaine, agrandit et embauche.

Sommer Allibert, de Nanterre, en France, détient 69 % des actions de Domco mais doit les vendre bientôt à Tarkett, d'Allemagne, tout comme sa propre division de revêtements. En échange, Sommer Allibert prendra 60 % des actions de Tarkett, formant un groupe de quatre milliards de chiffre d'affaires, contre trois milliards pour le leader nord-américain Armstrong.

Depuis le projet de fusion, Sommer Allibert a pressé Robert Van Buren de garder la présidence. Il oeuvre dans les revêtements depuis 1950, dont 23 ans pour des compagnies américaines achetées par Tarkett. Il a par la suite présidé Azrock, du Texas, avant d'accepter la présidence de Domco en 1988.

Domco accusait des pertes de sept millions mais a affiché en 1996 des profits de près de 20 millions, sur un chiffre d'affaires de 325 millions. Sous la gouverne de M. Van Buren, Domco a acheté Azrock, il y a trois ans, et Nafco, en Alabama, en 1996.

« Il suffit de connaître Florence, en Alabama, pour savoir que ce n'est pas Montréal », dit le président. Armstrong fait circuler des rumeurs. En Alabama, Domco a son bureau américain de ventes et marketing.

Il serait trop compliqué de rebâtir l'équipe du siège social en Alabama, dit un administrateur. « Les ressources humaines constituent la grande préoccupation » de M. Van Buren. Ce dernier avoue qu'il a un défi à relever, même s'il affirme que la fusion Sommer Allibert-Tarkett n'entraînera pas de mises à pied chez Domco, comme le prétend Armstrong. « Les usines tourneront plus ».

Domco se retrouve au centre d'une bataille transatlantique parce qu'Armstrong — dont Sommer Allibert et Tarkett viennent de prendre la mesure — offre d'acheter Domco, au prix de 488 millions, une prime de 56 % sur la dernière cote boursière.

Lors de sa réunion du conseil d'hier, Domco a désigné trois administrateurs de l'extérieur pour examiner l'offre : Me John B. Claxton, du cabinet Lafleur Brown, Robert Arcand, président de Financière Harricana, et Claude Lemire, vice-président du gestionnaire Canagex.

Armstrong joue dur et multiplie les poursuites, aux États-Unis et en Ontario, contre le groupe Sommer Allibert, pour empêcher la fusion des activités de Domco et Tarkett et faire accepter son offre.

DOSSIER

Silicon Graphics est en pleine postadolescence

Marie-Andrée Amiot

SAN FRANCISCO

Dans les milieux bien branchés, le simple fait de mentionner les ordinateurs O2 ou Indigo2 de Silicon Graphics suffit pour provoquer des remous de jalousie. Les ordinateurs de Silicon Graphics Incorporated (SGI) sont en effet bien appréciés des gens d'affaires. Cette année, un peu plus que les autres, car le nom de l'entreprise est, semble-t-il, sur toutes les lèvres.

Mais un tel état de grâce peut s'amenuiser rapidement. Si Silicon Graphics a su répondre en 1997 aux besoins des grandes entreprises comme Pratt & Whitney et GM, il n'en sera peut-être pas de même l'an prochain quand IBM, Sun, Digital ou Hewlett-Packard auront trouvé LE processeur qui rendra leurs produits plus performants, plus rapides et encore plus aptes à supporter la concurrence du marché, comme elles l'ont d'ailleurs fait dans le passé. Ainsi va la merveilleuse industrie de l'informatique qui se transforme tous les 18 mois.

Que s'est-il passé cette année pour faire de SGI un nom presque à la mode ? C'est que l'entreprise a décidé de se faire connaître. « Nous sommes en pleine ère de postadolescence, et nous voulons que tout le monde le sache » a révélé fièrement le vice-président du marketing, Joe Dinucci la semaine dernière à un groupe de journalistes québécois invités par SGI au siège social de Mountain View dans la Silicon Valley, en Californie.

De grands efforts ont été déployés pour publiciser les ordinateurs et serveurs SGI et Cray. Des produits, pourtant, qui n'ont rien à voir avec les ordinateurs personnels roulant sous DOS, Windows ou Mac OS. Ils sont trop puissants pour la plupart des utilisateurs pour qui le traitement de texte ou les chiffriers sont les seules activités. Mais ils répondent aux besoins des ingénieurs de Pratt & Whitney qui doivent simuler des imageries tridimensionnelles de moteur d'avion identiques en tous points à ceux qui se retrouveront sur l'appareil. Ou à ceux des chercheurs de l'Université de Montréal qui les utilisent pour effectuer du calcul numérique intensif. Du *number crunching* comme on dit dans le jargon.

Avant le début de la vaste opérations de relations publiques, le nom SGI était tout de même assez connu. C'est en effet presque toujours sur ces appareils que les graphistes et artistes créent les imageries informatiques de la télévision et du cinéma. Chaque fois qu'un nouveau film d'action prend l'affiche, les artisans s'empressent de faire la démonstration des merveilles que les logiciels de Softimage, Alias Wavefront et Discreet Logic leur permettent de réaliser grâce à la puissance des appareils SGI. Des animations comme Reboot et Toy Story ou tous les dinosaures des films de Spielberg.

Le Visionarium est un vaste salon doté d'un très grand écran où clients et visiteurs peuvent admirer des créations effectuées sur des appareils de Silicon Graphics en animation virtuelle.

Mais l'animation n'est qu'une partie des activités de Silicon Graphics et ne représente que 15 % de son chiffre d'affaires.

Les processeurs MIPS et R10000, bébé-éprouvettes nés dans d'autres laboratoires et qui ont abouti à SGI, servent à des applications encore plus complexes .

À l'Université de Montréal par exemple, on utilise toute la gamme d'appareils SGI. C'est une ressource collective qui sert autant à l'enseignement qu'à la recherche. Les produits les plus performants, dont les ordinateurs et serveurs Cray, répondent aux besoins de quelque 200 personnes qui s'en

Voir **SILICON GRAPHICS** *en E 2*

Nous la recommandons.

En faisant confiance à la *liste de fonds communs de placement recommandés* de Nesbitt Burns, vous bénéficiez du fruit de recherches exhaustives qui vous aideront à réaliser vos objectifs de placement.

Au-delà des résultats de l'année précédente, notre Groupe de recherche sur les fonds communs de placement étudie les ratios risque-rendement, effectue des visites sur place auprès des gestionnaires de portefeuille et analyse le style de chaque gestionnaire de fonds. En fait, nos conseillers en placement nous classent en tête de liste dans leur opinion générale vis-à-vis des services d'appui et de recherche sur les fonds communs de placement.*

*Sondage DALBAR auprès des courtiers, 1996.

Avant de prendre vos décisions de placement... nous vous recommandons fortement de lire la *liste de fonds communs de placement recommandés* de Nesbitt Burns.

Demandez votre exemplaire gratuit de notre *liste de fonds communs de placement recommandés* exclusive, publiée dans le dernier numéro de L'Observateur.

Appelez dès aujourd'hui au
1 800 575-0104

NESBITT BURNS
Membre du groupe de sociétés de la Banque de Montréal

ECONO-FLASHES

Eaton obtient une prolongation

■ Eaton a fait savoir à Toronto, hier, qu'elle avait obtenu de la cour une prolongation de 60 jours afin qu'elle puisse s'entendre avec ses créanciers en vertu de la Loi sur les arrangements avec les créanciers des compagnies. La date limite a ainsi été reportée du 15 juin au 15 août par le juge Lloyd Houlden, de la Cour de l'Ontario, qui a également prorogé la suspension de toute poursuite judiciaire contre la compagnie, du 30 juin au 12 septembre. Eaton, qui jouit de la protection de la Loi sur les arrangements avec les créanciers des compagnies depuis le 27 février, devait présenter son plan de restructuration à ses créanciers, d'ici à lundi, et devait commencer à rembourser ses dettes une fois levée la protection légale, le 30 juin. La chaîne de magasins de vente au détail doit plus de 300 millions à ses fournisseurs, bailleurs et autres créanciers. L'avocat de la compagnie, Lyndon Barnes, a expliqué qu'Eaton avait besoin de davantage de temps et ce, pour diverses raisons, principalement monétaires. « La compagnie reconnaît manifestement qu'afin de pouvoir exécuter son plan de restructuration, elle a besoin de quelque financement permanent », a-t-il déclaré lors d'une brève audience, hier en fin d'après-midi.

Expansion chez Norsk Hydro

■ Hydro Magnesium, une division de Norsk Hydro, a l'intention de procéder à une expansion à son usine de Bécancour ; cette expansion fera passer la capacité nominale actuelle de l'usine de 43 000 à 86 000 tonnes métriques et ce, en deux étapes. La première étape, qui portera la capacité à 68 000 tonnes métriques, sera complétée en l'an 2000 ; quant à la seconde, elle suivra dès que la première sera opérationnelle. Une fois ces projets complétés, la capacité annuelle combinée des usines de Bécancour et de Porsgrunn, en Norvège, s'établira à 130 000 tonnes métriques. Des modifications aux installations actuelles amèneront notamment une réduction de la consommation énergétique et un accroissement de la production de divers secteurs de l'usine. Il est prévu que les travaux de construction débuteront au cours de 1998.

Saputo prolonge son offre sur Ault

■ Saputo prolonge au 23 juin son offre de 28 $ par action sur toutes les actions en circulation des Aliments Ault, offre qui devait se terminer aujourd'hui. Étant donné que l'offre de Parmalat Finanziaria S.p.A. pour Ault devait être expédiée hier, soit la veille seulement de l'expiration de l'offre initiale de Saputo, celle-ci a décidé de prolonger son offre pour avoir le loisir d'examiner la note d'information de Parmalat et d'étudier les solutions de rechange qui s'offrent à elle, notamment la majoration éventuelle de la contrepartie payable aux termes de son offre. Simultanément à l'envoi postal, aujourd'hui, de l'avis de modification, Saputo demandera au conseil d'administration de Ault le droit de consulter tous les renseignements non publics concernant Ault qui ont été et qui seront fournis à Parmalat et à des tiers et lui demandera de renoncer à l'application des droits de protection à l'égard de l'offre de Saputo.

Entente entre le CP et Express Marco

■ La Compagnie de chemin de fer Canadien Pacifique et Express Marco, d'East Broughton, se sont entendus relativement à la vente à Express Marco des actions du Chemin de fer de Québec Central (QCR) appartenant au CP. Le 10 octobre 1996, le CP avait réussi à acquérir toutes les actions du QCR qu'elle ne possédait pas déjà. Les détails financiers de l'opération envisagée n'ont pas été révélés. L'actif du QCR comprend 476 km de voies, un immeuble à bureaux à Sherbrooke et des gares à Vallée-Jonction, à Thetford, à East Angus et à Tring-Jonction. Le CP et Express Marco prévoient conclure un contrat de vente d'ici le 15 juillet et tenteront de clore la transaction le 30 septembre.

Inco vend une division

■ Inco et Blackstone Capital Partners II Merchant Banking Fund L.P. ont annoncé conjointement hier la mise en application d'un accord définitif en vertu duquel Inco cède à une société affiliée de Blackstone l'intégralité de sa division commerciale Inco Alloys International (IAI). Blackstone, importante firme new-yorkaise de services bancaires d'investissement, détient environ 80 % de Haynes International, producteur de nickel et d'autres alliages établi à Kokomo, en Indiana. Blackstone a l'intention de regrouper les activités de Haynes et de IAI une fois la transaction conclue.

La Scotia se joint à Mondex

■ La Banque Scotia s'est jointe à Mondex Canada et elle participera à la mise en service et à la commercialisation au Canada du système de monnaie électronique Mondex. La Banque Scotia s'est unie à la Banque CIBC, à la Banque Royale, à la Banque Hongkong du Canada et à la Centrale des caisses de crédit du Canada ainsi qu'aux cinq institutions financières qui participent depuis peu à Mondex, soit la Banque de Montréal, Canada Trust, le Mouvement des caisses Desjardins, la Banque Nationale du Canada et la Banque TD. Mondex est maintenant représentée par la plupart des institutions de dépôt du Canada.

Bioniche : contrat d'approvisionnement

■ Bioniche, par l'intermédiaire de sa division Bioniche Pharma, a obtenu un contrat pour l'approvisionnement de divers produits pharmaceutiques. La valeur du marché s'élève à 1,8 million. Les livraisons prévues dans le contrat prendront fin en septembre prochain et les revenus seront réalisés au cours du premier trimestre de l'exercice 1998. La société continue d'étendre ses activités de production pharmaceutique sur les marchés intérieur et d'exportation.

Revenu Québec : délai de production

■ Le ministère du Revenu du Québec fait savoir que la date limite pour la production des déclarations de revenus des contribuables ou de leur conjoint qui déclarent des revenus d'entreprise ou de profession, qui avait été fixée au 15 juin, a été repoussée au 16 juin à minuit (le 15 étant un dimanche) et ce, sans qu'aucune pénalité ne soit imposée.

Virginia et le projet Auclair

■ Mines d'Or Virginia indiquait hier que la découverte d'une nouvelle zone aurifère sur son projet Auclair au Québec. Cette nouvelle zone confirme le potentiel exceptionnel de cette région inexplorée où Virginia a reconnu une formation de fer aurifère en tout point similaire à celle associée au gisement Musselwhite (10 millions de tonnes (at) 9.8 G/T AU) récemment mis en production par Placer Dome. Fait important, cette nouvelle structure est située à dix kilomètres de la découverte aurifère annoncée par Virginia en février dernier et qui avait recoupé 6,03 G/T AU sur trois mètres. Ces deux découvertes se retrouvent au sein de la même formation de fer qui est maintenant reconnue sur plus de 25 kilomètres.

Canada-Vie : prospectus préliminaire

■ La Compagnie d'Assurance du Canada sur la Vie a déposé un prospectus préliminaire afin d'offrir pour la première fois au grand public des unités de la fiducie de placement immobilier Avista. Le produit de cette émission publique de titres de près de 140 millions de la société Avista servira à faire l'acquisition, auprès de la Canada-Vie, de 81 édifices consistant en sept commerces de vente au détail, dix complexes industriels et cinq immeubles de bureaux. Ces édifices renferment, au total, près de 3,8 millions de pieds carrés d'espace à louer en Ontario, en Alberta et en Nouvelle-Écosse. La valeur estimative de ces édifices se situe entre 266,2 millions et 279,6 millions.

Pierre Bellemare

La FTQ ouvre ses rangs aux travailleurs autonomes

Presse Canadienne

La FTQ a décidé d'ouvrir ses rangs aux travailleurs autonomes de tous les secteurs et de toutes les régions.

La FTQ et un syndicat affilié, le Syndicat des communications, de l'énergie et du papier (SCEP), ont annoncé hier la mise sur pied de l'Alliance québécoise des travailleurs autonomes, qui deviendra la section locale 2000 du SCEP.

« Nous leur offrons le mouvement syndical, a déclaré le vice-président exécutif du SCEP pour le Québec, M. René Roy, en conférence de presse. Les travailleurs vont dans toutes sortes d'associations, mais en fait, ils se cherchent des services que le mouvement syndical offre. »

Le président de la FTQ, Clément Godbout, a affirmé que quelque chose d'important était en train de se passer sur le marché du travail et que le mouvement syndical était appelé à s'adapter.

Selon les dernières études disponibles, les travailleurs autonomes représentent 15 % des personnes ayant un emploi au Québec, soit environ 500 000 personnes. Ce pourcentage devrait atteindre 20 %, et peut-être même 25 % vers l'an 2000.

Entre 1990 et 1995, il s'est créé plus d'emplois autonomes que d'emplois salariés. Actuellement, 55 % des nouveaux travailleurs sont des travailleurs autonomes.

M. Roy a rappelé qu'au cours des années 80, les syndicats regardaient les travailleurs autonomes d'un oeil suspect. Mais depuis le début des années 90, ils constatent qu'il s'agit bien plus qu'un phénomène passager.

« Si nous ne pensons qu'aux soudeurs et aux mineurs, le mouvement syndical sera en perte de vitesse rapidement », a commenté M. Godbout.

Le président de la FTQ a fait valoir que les conditions de travail de la plupart des travailleurs autonomes étaient fort précaires.

Le président de la nouvelle alliance, M. Mario Bureau, a insisté sur l'importance d'adapter les lois sociales, les lois du travail et la fiscalité à la situation des travailleurs autonomes.

La FTQ et le SCEP offriront plusieurs services aux travailleurs autonomes, comme un régime d'assurance collective, des services juridiques à des tarifs préférentiels et des consultations comptables et fiscales à des honoraires abordables.

M. Roy a affirmé que les travailleurs autonomes qui se joindront à l'alliance pourront économiser jusqu'à 1500 $ par année en assurance collective et en assurance-médicaments. La cotisation à payer ne sera pas établie avant plusieurs mois, mais elle pourrait tourner autour de 25 $ à 50 $ par mois.

Montréal, hôte d'un séminaire international sur l'hydroélectricité

LISA BINSSE

Montréal sera l'hôte d'un important séminaire international sur l'hydroélectricité qui réunira, du 25 au 29 juin, les représentants de l'industrie québécoise et les représentants gouvernementaux et industriels d'une quinzaine de pays de l'Amérique latine, un marché évalué à plus de 10 milliards de dollars US par année.

Ce séminaire sur le développement et le financement de projets hydroélectriques en Amérique latine et dans les Antilles est organisé par le gouvernement du Québec et l'Organisation latino-américaine de l'énergie (OLADE), qui regroupe 26 pays de cette région. L'idée a germé à l'automne en marge d'une volumineuse étude de l'École Polytechnique sur l'industrie de l'électricité.

M. Michel Clair, président d'Hydro-Québec International et président du comité organisateur du séminaire, a expliqué que l'événement permettra une prise de contact, un rapprochement entre le Québec et les représentants de ces pays ainsi qu'un partage des expertises. Le tout vise à promouvoir les occasions d'affaires dans le domaine de l'hydroélectricité. C'est d'autant plus important dans une perspective d'intégration économique des Amériques qui touchera le domaine énergétique en tout premier lieu.

La croissance de la demande d'énergie en Amérique du Sud est très importante et atteindra, entre 1995 et 2010, 120000 mégawatts (mw). L'hydroélectricité comblera presque la moitié de cette croissance avec 58000 mw. Cela représente un potentiel de nouveaux investissements de 52 milliards de dollars US sur 15 ans. D'où l'intérêt d'Hydro-Québec et de l'industrie québécoise pour cette région du monde. Le gaz naturel accaparera 37000 mw ou 23 milliards de dollars US.

« L'Amérique du Sud représente un grand potentiel naturel pour le Québec », a-t-il dit en conférence de presse. L'Amérique du Sud fait figure de quasi leader dans l'ouverture des marchés et la privatisation « ordonnée » des ressources de production et des réseaux de distribution et représente des occasions d'affaires intéressantes pour l'industrie québécoise.

Hydro a récemment voulu profiter de cette restructuration en Colombie. La société et la Caisse de dépôt et placement du Québec voulaient faire une offre pour prendre le bloc de contrôle de la société électrique Empresa de Energia del Pacifico. En l'absence de deux autres partenaires qui se sont retirés du projet, le gouvernement, qui attend d'Hydro un dividende de 357 millions de dollars au début de 1998, a jugé la chose trop risquée.

Pendant le séminaire de trois jours qui réunira environ 200 personnes venant de 16 pays (ministres, chefs d'entreprises publiques et privés, représentants de la Banque mondiale et autres), les trois grands thèmes seront : les réalisations québécoises et les projets de développements en Amérique latine, l'hydroélectricité et le développement durable, le partenariat et le financement des projets en Amérique latine. Les délégués pourront aussi visiter différentes installations d'Hydro dont la Baie-James et Sainte-Marguerite.

Silicon Graphics est en pleine postadolescence

SILICON GRAPHICS /
Suite de la page E 1

servent pour des besoins spécifiques en génie bio-médical, en mathématiques, en chimie, en physique ou en sciences économiques.

Les autres serveurs et postes de travail sont accessibles à 10 000 utilisateurs actifs pour des besoins plus génériques tels la gestion de bases de données.

Mais les appareils SGI, comme tous les autres du même calibre, ne sont pas donnés. Bien que SGI ait remporté deux fois les appels d'offres soumis par l'université, des ordinateurs IBM, Apple et Hewlett-Packard sont utilisés par la plupart du personnel. Il en coûte entre 3 et 4 millions par année à l'U. de M. pour assurer la pérennité de son parc informatique. Des sommes considérables durant ces temps de restrictions budgétaires. « Nous n'avons pas le choix, explique Jean-François Grégoire, directeur-général de la direction des infrastructures technologiques d'enseignement et de recherche. Tout bouge très vite dans ce milieu. Si nous voulons garder les meilleurs chercheurs et en former de nouveaux qui se démarqueront, nous devons leur offrir les outils les plus performants qui soient. »

Même son de cloche chez Pratt et Whitney. L'entreprise consacre 1,5 million chaque année et loue ses appareils de Silicon Graphics pour des périodes de 30 mois. On y trouve des serveurs haute performance Origin 2000 et des postes de travail Indigo 2000. Ce sont des appareils qui peuvent faire rouler le logiciel français Catia qui coûte lui-même 5 millions par année en licences d'exploitation. « Chaque mois, on renouvelle une certaine quantité d'ordinateurs dans notre parc, histoire d'assurer une performance graphique supérieure, affirme Charles Melançon, ingénieur principal en méthodes numériques. La concurrence est féroce dans le domaine de l'ingénierie aéronautique et on doit viser une production toujours plus rapide. »

Silicon Graphics a visiblement écouté ses clients et cela lui a bien servi. Durant la rencontre organisée par SGI, *La Presse* a pu constater l'ampleur des activités de Mountain View où se trouve le siège social de Silicon Graphics. Le lieu, que les habitants appellent le campus, comprend pas moins de 33 édifices. Des immeubles des plus modernes et des plus fonctionnels de la région de la vallée équipés de gymnases, de courts de tennis et de cafétérias qui rivalisent avec les meilleurs restaurants. Environ 11 500 personnes travaillent chez SGI dont 5000 à Mountain View et 120 au Canada. Un centre visité à Mountain View, SiliconWorks, vient d'être inauguré à Boucherville pour permettre aux fabricants d'effectuer des tests sur leurs produits en utilisant des appareils SGI ou tout autre et qui permet à clients et visiteurs de trouver la meilleure solution possible. C'est le septième du genre au monde et le premier au Canada.

Silicon Graphics se targue d'être l'entreprise qui offre la plus vaste gamme de systèmes informatiques de l'industrie avec des produits dont le prix varie de 9000 $ à 45 millions.

Tout est mis à contribution pour fournir des appareils performants et concurrentiels : une mise en marché dynamique, des contrôles de qualité serrés, des appareils haut de gamme qui, dès qu'ils deviennent désuets, 18 à 24 mois après leur mise en marché, se retrouvent au service de congénères moins étoffés et qui pourront à leur tour servir d'autres clients. C'est une façon de travailler qui sert tout le monde.

En achetant Cray Research l'an dernier, l'entreprise qui produisait des serveurs haut de gamme, Silicon Graphics a pris le virage des clients qui en demandent plus. Saura-t-elle continuer à les satisfaire ?

La Presse *était l'invitée de Silicon Graphics.*

Affaires 700

710 OCCASIONS D'AFFAIRES

A QUI LA CHANCE Publicité 850 $ Mtl-Laval Inf. M. Beaubien 342-5668

COMMERCE (clé en main). Depuis 12 ans au Canada: candidat(e) avec leadership. Formation et soutien fournis. Capital requis 100 000$. 278-3206 jour, 17h+ 892-4266

DISTRIBUTEUR-GROSSISTE demandé, établi pour vendre des biscuits. Appelez la manufacture "Le Cookie Company", 613-933-6734 demandez pour Dave.

MERCIER, métro l'Assomption, idéal pour professionnel, condo style loft avec 2 bureaux privé, 1275 pi car., niveau r-de-ch, avec s/sol pour rangement, grande vitrine, stat., face à un parc, entièrement rénové en 1989, 79 000 $ nég. Filoména Ciolfi. Agent immobilier affiliée, La Capitale 353-9942

TABAGIES dans centres achats majeurs haut volume. Sites disponibles: Valleyfield et Ste-Foy (Québec). S.V.P. appelez 514 737-3883.

VOUS MANUFACTURER au Québec, vous voulez fondez une compagnie de distribution en Floride. 954-260-7178, fax: 954-456-4417

718 ARGENT À PRÊTER OU DEMANDÉ

A LA RECHERCHE capital de risque, rendement supérieur avec garanties. 955-3477.

ARGENT à prêter sur 1ère hyp. seulement 324-8536

ARGENT IMMÉDIAT Résidentiel et commercial 448-5652

800 Avis

AVIS PUBLIC
L'Association des Propriétaires du Québec porte à l'attention du public, qu'à titre d'agent de renseignements personnels, elle recueille et détient des données de nature personnelle ou financière sur des individus. Elle communique à ses clients des rapports de crédit au sujet du caractère, de la réputation et de la solvabilité de ces individus.
À la présentation d'un document justifiant de votre identité, il vous est possible de savoir si nous détenons un dossier sur vous et, le cas échéant, de le consulter gratuitement dans nos bureaux. La consultation de votre dossier peut également se faire par demande écrite ou téléphonique. Des frais raisonnables peuvent être exigés pour la transcription, la reproduction ou la transmission des renseignements qui y sont contenus.
Il vous est aussi possible, par demande écrite, de faire corriger dans votre dossier des renseignements inexacts, incomplets ou équivoques ou de les faire supprimer si leur collecte n'est pas autorisée par la loi.
Votre demande de consultation ou de rectification doit être adressé à:
L'Association des propriétaires du Québec
50 Place Crémazie O., bureau 520
Montréal, Québec, H2P 2T2
Tél.: (514) 382-9670
R 801

950 AVIS DE DISSOLUTION, CHANGEMENTS DE NOM

AVIS DE DEMANDE DE DISSOLUTION
PRENEZ AVIS que la corporation L'ASSOCIATION CANADIENNE DE CRÉDIT DE L'INDUSTRIE DE L'ALIMENTATION A.D.C.A./A.D.C.A. FOOD INDUSTRY CREDIT ASSOCIATIN OF CANADA demandera au ministre de la Consommation et des Corporation la permission de se dissoudre.
A Montréal, ce 2ième jour d'avril 1997.
Denise Vinette, Présidente

950 AVIS DE DISSOLUTION, CHANGEMENTS DE NOM

PRENEZ avis que Luisa Minardi, en sa qualité de mère, domiciliée au 6290, Bélherbe, St-Léonard, présentera au directeur de l'état civil une demande pour changer le nom de Kailey Minardi-Diogo en celui de Kailey (Minardi) Diogo, St-Léonard, le 18 février 1997. Luisa Minardi.

Le scandale du Complexe FTQ

Claude **PICHER**

« C'est épouvantable comme le gouvernement s'est fait avoir par la FTQ. Vous devriez voir ça : des locaux à moitié vides, payés deux fois trop cher, et tout ça alors qu'on n'arrête pas d'exiger de nouveaux sacrifices des employés de l'État ! »

Cet appel d'une fonctionnaire, je l'ai reçu il y a deux mois dans ma boîte vocale. Elle faisait allusion à une affaire qui fait beaucoup jaser ces temps-ci.

Si vous empruntez l'autoroute Métropolitaine, vous ne pouvez manquer, à peu près à la hauteur de la sortie Christophe-Colomb, l'impressionnant édifice à bureaux qui abrite les locaux de la FTQ. Tous ceux qui sont le moindrement branchés sur le marché montréalais de l'immobilier commercial savent que le gouvernement québécois a loué une partie importante de l'immeuble, à des conditions qui frisent le scandale.

Dès mars 1996, mon collègue Denis Lessard écrivait que, dans les dernières années du gouvernement Bourassa, entre 1990 et 1994, de nombreux contrats de location suspects avaient été conclus entre la Société immobilière du Québec, l'organisme chargé de gérer les besoins immobiliers du gouvernement, et divers propriétaires d'immeubles à bureaux.

À la même époque, le nouveau président de la SIQ, Jean-Paul Vézina, demandait au vérificateur général (une chance qu'il est là, lui !) de mener une enquête sur ces contrats. Il y avait de quoi : l'enquête, dont les résultats ont été publiés il y a six semaines, fera état d'un gaspillage de fonds publics atteignant les 70 millions.

Dans son rapport annuel, déposé la semaine dernière, le vérificateur revient sur le sujet en reprenant, en annexe, tous les détails de l'affaire.

L'entente qui lie le gouvernement et la FTQ est particulièrement juteuse. Les constations du vérificateur dans ce dossier ne prennent que trois pages, dans un rapport qui en compte près de 300. Mais ce court passage a de quoi faire dresser les cheveux sur la tête. Voyons plutôt.

■■■

C'est au début des années 90 que la FTQ décide de construire un nouvel édifice qui abritera ses bureaux. Le projet est ambitieux : on parle d'un immeuble ultra-moderne, dont le coût de construction atteint les 50 millions. Le financement est assuré principalement par la Standard Life (plus de 30 millions), mais aussi par le Fonds de solidarité de la FTQ, et différentes instances syndicales. On prévoit l'étaler sur 25 ans.

Avant le début des travaux, la FTQ signe avec le gouvernement du Québec (par l'intermédiaire de la SIQ), un contrat de location de 30 ans. Le bail, signé en 1993, porte sur l'occupation d'une superficie de près de 11 000 mètres carrés, ce qui représente près de 40 % de la superficie totale de l'immeuble, moyennant un loyer annuel de 292 $ le mètre carré. Le gouvernement s'engage ainsi à payer à la FTQ un loyer annuel de 3,4 millions pendant 30 ans, une facture totale qui dépassera les 100 millions. Autrement dit, la FTQ fait payer son hypothèque par les fonds publics.

Or, le vérificateur montre clairement qu'il n'y avait aucun besoin, pour le gouvernement, de louer ces locaux. Au moment même où la SIQ autorisait cette location, son parc immobilier dans la région de Montréal disposait de 12 000 mètres carrés inoccupés ! Pire : pour trouver le moyen d'occuper les locaux du Complexe FTQ, le gouvernement a vidé d'autres locaux ; jusqu'à tout récemment, quelque 5000 mètres carrés d'espace à bureaux gouvernementaux sont ainsi demeurés vacants, entraînant un manque à gagner de 3,6 millions.

Ce n'est pas tout. Le gouvernement est tout juste parvenu à occuper la moitié des locaux loués de la FTQ. Le taux d'inoccupation moyen, entre l'entrée en vigueur du bail et décembre 1996, s'établit à 43 %.

Quant au loyer de 292 $ le mètre carré, il excède largement le prix du marché. Le vérificateur estime que juste pour cela, le gouvernement paie, au bas mot, 426 000 $ de trop par année.

Le bouquet, c'est que le contrat prévoit une clause de rétrocession en faveur du propriétaire. Cela signifie que la FTQ peut, avant l'expiration du bail, reprendre possession des lieux. Dans l'éventualité où les prix monteraient d'ici trente ans, la FTQ pourrait ainsi montrer la porte à son locataire, pour louer ses locaux à des prix plus avantageux. Le gouvernement aura ainsi payé beaucoup trop cher pendant que les prix étaient bas, et sera obligé de se trouver d'autres locaux si les prix montent, à moins qu'il n'accepte de payer plus cher pour demeurer au même endroit.

Pour couronner le tout, Miville Vachon, le président de la SIQ, à l'époque, se trouvait en situation de conflit d'intérêts dans ce dossier. Le vérificateur a en effet trouvé qu'il était administrateur d'une société dont 45 % du capital-actions appartenait au Fonds de la FTQ. Le vérificateur ne le dit pas, mais M. Vachon, et deux de ses vice-présidents, étaient très proches du Parti libéral du Québec.

■■■

Le gouvernement n'avait pas besoin de ces locaux, il les a quand même loués à prix fort, ils demeurent à moitié vides, et on a consenti une clause de rétrocession à l'avantage de la FTQ. Telle est, en gros, l'étendue de la catastrophe, dont les contribuables doivent maintenant assumer la facture.

Le rôle du vérificateur s'arrête là.

Comme contribuables, on a certainement le droit de se poser une question : pourquoi un tel gâchis ? Certains diront que l'ordre est venu directement du « bunker » de Robert Bourassa, qui, dans ses dernières années au pouvoir, semblait obsédé par le maintien de la « paix sociale ». Un tel cadeau, à la FTQ, c'était une façon d'acheter la tranquillité syndicale pendant un bon bout de temps. Évidemment que la seule évocation de ce scénario suscite les hauts cris de la haute direction de la FTQ. Mais, faute de meilleure explication, allez-y donc voir...

DIVIDENDES — Montréal Trust

Avis est donné par les présentes que les dividendes suivants ont été déclarés.

Émetteur	Émission	Clôt. des reg.	Paiement	Taux
Four Seasons Hotels Inc.	Avec dr. vote mult., var.	30 juin	15 juillet	0,0275 $
Four Seasons Hotels Inc.	Avec dr. vote lim.	30 juin	15 juillet	0,055 $
Mitel S. C. C.	Priv., conv., rach., à div. cum., 2,00 $, R&D 1983	13 juin	30 juin	0,50 $

DES AUBAINES EXCEPTIONNELLES SUR DES VOITURES EXCEPTIONNELLES

Comme nous vendons déjà les meilleures voitures du monde, il ne vous reste plus qu'à choisir entre la location, le financement ou l'achat.

LOCATION DE VOITURES D'OCCASION ET DE DÉMONSTRATION

MODÈLE	ACHAT	LOCATION
BMW 328iA 1997 No de stock 17140 Automatique, argent, groupe hivernal, CD	43 600 $	*510,73 $* / mois* Taxes en sus
BMW 320iA 1995 No de stock P1230 Vert métal / beige. Balance de garantie	29 500 $	*421,86 $* / mois* Taxes en sus
BMW 540i 1995 No de stock P1287 Blanc / noir, 6 vit. complètement équipée. Bas millage	45 000 $	*540,25 $* / mois* Taxes en sus
BMW 325 conv. 1995 No de stock P1289 5 vit. noir / noir. L'été s'en vient	44 500 $	*625 $* / mois* Taxes en sus
BMW 325iS 1995 No de stock P1219 Argent / cuir beige, automatique. ASC+T	34 500 $	*450,09 $ / mois* Taxes en sus
BMW 320i 1994 No de stock P1259-A Vert foncé / argent, toit soleil, balance de garantie	26 500 $	*380,51 $* / mois* Taxes en sus

* Tous ces tarifs s'entendent pour un bail de 36 mois. Bas kilométrage. Pour la location, un acompte de 15 % ou un échange équivalent est exigé. Immatriculation et taxes exigibles en sus. Sous réserve d'approbation de crédit.

ACHAT

BMW 325iA décapotable 1992 Ed. Spéciale, pièce de collection	*27 500 $* Taxes en sus
BMW 740iA 1993 No de stock 1737-A Automatique, bleu royal / cuir beige. Pièce de collection	*33 500 $* Taxes en sus
BMW 528iA 1988 Noir / cuir noir	*8 995 $* Taxes en sus

Nous avons une vaste sélection de voitures d'occasion BMW disponibles pour location ou pour achat.
Contactez un de nos représentants
731-7871
Canbec
CANBEC
4090 Jean-Talon ouest, Montréal
2518341

Lilly

Jean-Michel Carpentier

M. Normand Comtois, Directeur des Opérations de l'Est du Canada pour Eli Lilly Canada, a le plaisir d'annoncer la nomination de M. Jean-Michel Carpentier à titre de chef des relations publiques et des affaires professionnelles pour le Québec. M. Carpentier sera responsable de coordonner les activités de relations publiques ainsi que de développer les liens avec les regroupements sociaux liés à la santé et les associations professionnelles du Québec.

Jean-Michel Carpentier s'est joint à Eli Lilly Canada en 1988 et a occupé depuis diverses fonctions à Montréal et Toronto tant en marketing qu'en gestion des ventes.

Eli Lilly Canada est une organisation vouée à la découverte, au développement et à la commercialisation de médicaments à l'intention des canadiens. Le bureau d'affaires du Québec de Eli Lilly Canada est situé à Brossard, Québec.

ARGENT DISPONIBLE
Finance Rapide Cie. Ltée
- Problèmes de liquidités ?
- Prêts commerciaux à court terme seulement
- Confidentialité

342-4488
2512611

Bell Canada
Avis de nomination

Jeannine Guillevin Wood
Conseil d'administration

Le conseil d'administration de Bell Canada annonçait dernièrement la nomination de Madame Jeannine Guillevin Wood à son conseil d'administration.

Madame Guillevin Wood de Montréal (Québec) est présidente du Conseil de Guillevin International Inc. Elle est aussi administratrice de BCE Inc., de la Banque Laurentienne du Canada et de Sun Life du Canada, compagnie d'assurance-vie.

Bell

Canadien Pacifique Limitée

AVIS DE DIVIDENDE

À une réunion du conseil d'administration tenue aujourd'hui, un dividende de douze cents (12c) CAN par action sur les actions ordinaires en circulation, a été déclaré. Il est payable le 28 juillet 1997 aux détenteurs inscrits à la fermeture des registres le 27 juin 1997.

Par ordre du conseil,

Le Vice-président, Contentieux et secrétaire général
D.W. Flicker

Montréal, Québec, le 9 juin 1997.
2513875

ATTENTION À TOUS LES UTILISATEURS DU SYSTÈME TÉLÉPHONIQUE *VANTAGE*

Cimtel peut répondre aux besoins de votre système actuel, même si votre compagnie de téléphone ne le peut plus !

Lucent Technologies
Bell Labs Innovations
(ANCIENNEMENT UNE COMPAGNIE DE AT&T)
Marque de commerce de Northern Telecom — Distributeur autorisé

N'attendez pas et appelez **Cimtel** au **481-0151** pour tout SERVICE et SUPPORT !
Au même numéro de téléphone depuis plus de 35 ans !
2510402

OPTUS NATURAL GAS DISTRIBUTION INCOME FUND

AVIS DE PAIEMENT DES UNITÉS FIDUCIAIRES DE OPTUS NATURAL GAS DISTRIBUTION INCOME FUND

Selon les termes de l'accord sur les récépissés de versements et de promesse en date du 30 juillet, 1996 ("l'accord sur les récépissés") entre Optus Natural Gas Distribution Income Fund (le "fond"), les actionnaires déterminés à cet égard, la compagnie R-M Trust (le "fiduciaire") et la société Montréal Trust du Canada, ("l'agent de garantie") le versement libératoire de 4$ canadiens par unité du nombre de parts du fond de revenu ("unités") est dû à ou avant 5:00 p.m. (heure locale) le 30 juillet, 1997. Le montant total du versement libératoire doit être envoyé ou livré au fiduciaire à l'adresse indiquée ci-dessous avec les récépissés de versements de façon à ce que le fiduciaire les recoivent à temps.

L'inobservation par un actionnaire inscrit de payer au fiduciaire le montant total du versement libératoire sur les unités qui sont représentées par son récépissé de versements tel qu'entendu dans l'accord sur la promesse et les récépissés de versements, à ou avant 5:00 p.m. (heure locale) le 30 juillet, 1997 peut avoir comme résultat que les dites unités soient acquises par le fond comme dédommagement envers les obligations de l'actionnaire inscrit envers les dites unités, ou soient vendues par le fiduciaire. Dans le cas de vente, l'actionnaire inscrit sera responsable de sa part du coût de vente (maximum 1$ part unité) et sera tenu responsable pour toute insuffisance selon et à la mesure stipulée dans l'accord sur les récépissés de versements.

Le versement peut être effectué par chèque certifié, chèque bancaire ou par mandat poste, remboursable au pair dans le Canada en dollars canadiens, à l'ordre **de la compagnie R-M Trust** à l'adresse indiquée ci-dessous.

Voici l'adresse de la compagnie R-M Trust à laquelle le versement peut être effectué:

La compagnie R-M Trust
600 Dome Tower
333 - 7e Avenue S.O.
Calgary, Alberta
T2P 2Z1

RENSEIGNEMENTS: 1-800-387-0825

OCCASION D'INVESTISSEMENT À MONTRÉAL



Place Clément Ader

- Mise de fonds possible de 15 % seulement
- 10 immeubles : 4 x 14 unités et 6 x 21 unités, soit 182 unités au total
- 50 unités–1 c.c., 84 unités–2 c.c. et 48 unités–3 c.c.
- Ossature de bois et revêtement de briques
- Stationnements extérieurs et intérieurs
- Rénovations majeures en 1995; toutes les portes extérieures, fenêtres, allèges, balcons, espaces communs et plus de 100 unités
- Revenu brut potentiel : 1 011 000 $

Prix demandé : 4 750 000 $

Veuillez communiquer avec votre agent immobilier, membre de la Chambre immobilière du Grand Montréal, nº MLS: P97001872.

SCHL CMHC
Question habitation, comptez sur nous

La SCHL collabore avec tous les paliers du gouvernement, l'industrie et la société afin d'aider les Canadiens à se loger.

Canada
2509854

Vous partez en vacances?

Communiquez avec le service à la clientèle de *La Presse* pour interrompre la livraison à votre domicile durant vos vacances. Nous reprendrons le service dès votre retour !

La Presse

Montréal : **285-6911**
Extérieur de Montréal (sans frais) :
Indicatif (514) : **1 800 361-8202**
Indicatifs (418), (613) et (819) : **1 800 361-7453**
Télécopieur : **(514) 285-7039**

Le conseil de Louvem recommande d'accepter l'offre de Mines Richmont

RICHARD DUPAUL

À la suite de certaines évaluations indépendantes, le conseil d'administration de Louvem recommande aux actionnaires d'accepter l'offre d'achat de Mines Richmont, même si cette proposition suscite plusieurs critiques.

Richmont, qui détient déjà 36 % des actions ordinaires de Louvem, a lancé le 4 juin une offre d'achat à raison d'une de ses propres actions pour chaque 11,5 actions de Louvem. Les porteurs de lots irréguliers d'actions, avec 1149 actions ou moins, peuvent recevoir un prix unitaire de 46 cents au comptant.

La proposition, qui expire le 27 juin à 16 h 30, est conditionnelle au dépôt d'au moins 90 % des actions de Louvem, autres que le bloc de 36 % détenu par Richmont.

La recommandation du conseil d'administration de Louvem est fondée sur trois évaluations indépendantes, affirme la compagnie dans un communiqué émis hier. L'une de ces évaluations a été réalisée par Samson Bélair Deloitte & Touche qui conclut que la juste parité d'échange, en date du 31 mars, se situait dans une fourchette de 11,15 à 12,45 actions de Louvem pour chaque action de Richmont.

De plus, dans des avis séparés datés du 10 juin, la firme de courtage Capital Midland Walwyn et un comité indépendant du conseil d'administration concluent que la proposition de Richmont est « équitable » d'un point de vue financier.

L'affaire n'est pas encore dans le sac pour Richmont cependant. Lors d'une assemblée houleuse, il y a quelques jours, le président de Louvem, M. Jean-Guy Rivard, également président de Richmont, a fait face à un barrage de questions et de critiques de la part de plusieurs actionnaires mécontents de l'offre qui leur est faite.

Certains ont mis en doute l'objectivité du conseil d'administration de Louvem, dont certains membres se retrouvent aussi sur le conseil de Richmont. Des actionnaires soutiennent que l'action de Louvem vaut au moins 1,25 $ compte tenu du potentiel de la mine Beaufor et des autres propriétés de la société.

Un actionnaire, M. Raymond Jemus, qui prétend représenter des actionnaires détenant 1,1 million d'actions, ou environ 6,5 % des voix, a déclaré qu'il allait rejeter l'offre de Richmont.

TAUX D'INTÉRÊT

	DÉPÔTS À COURT TERME					DÉPÔTS À LONG TERME						HYPOTHÈQUES RÉSIDENTIELLES								
	Min.	60j.	90j.	120j.	*180j.	Min.	1 an	2 ans	3 ans	4 ans	5 ans	Var.	6 m. o.	6 m. f.	1 an o.	1 an f.	2 ans	3 ans	4 ans	5 ans
BANQUES																				
B. HongKong du Canada	5,000	2.00	2.13	2.13	2.25	1,000	2.75	3.75	4.25	4.50	5.00	4.75	5.75	5.15	6.05	5.40	6.25	6.80	7.05	7.35
B. Nationale du Canada	5,000	2.00	2.13	2.13	2.25	1,000	2.75	3.75	4.25	4.45	4.85	—	5.75	5.15	6.05	5.40	6.25	6.80	7.05	7.35
B. République Nat. de Ny	50,000	2.30	2.40	2.45	2.45	50,000	3.20	3.95	4.50	4.95	5.10	—	—	—	—	—	—	—	—	—
Banque Comm. Italienne	5,000	r2.00	r2.13	r2.13	r2.25	1,000	3.50	4.40	4.90	5.10	5.60	—	5.75	5.05	6.05	5.40	6.25	6.80	7.05	7.35
Banque Laurentienne	5,000	2.00	2.13	2.13	2.25	1,000	2.75	3.75	4.25	4.45	4.85	—	5.75	5.15	6.05	5.40	6.25	6.80	7.05	7.35
Banque Nationale de Grèce	5,000	2.25	2.25	2.38	2.63	1,000	3.25	4.00	4.50	4.75	5.50	—	5.75	5.15	6.05	5.40	6.25	6.80	7.05	7.35
Banque Royale	5,000	2.00	2.13	2.13	2.25	500	2.75	3.75	4.25	4.45	4.85	4.75	5.75	5.15	6.05	5.40	6.25	6.80	7.05	7.35
Banque Scotia	5,000	2.00	2.13	2.13	2.25	500	3.00	3.75	4.25	4.50	5.00	4.75	5.75	5.15	6.05	5.40	6.25	6.80	7.05	7.35
Banque Toronto Dominion	5,000	2.00	2.13	2.13	2.13	1,000	3.00	3.75	4.35	4.60	5.00	4.75	—	5.15	6.05	5.40	6.25	6.80	7.05	7.35
Banque de Montréal	5,000	2.00	2.13	2.13	2.25	1,000	2.75	3.75	4.25	4.45	4.85	5.00	5.75	5.15	6.05	5.40	6.25	6.80	7.05	7.35
Fédé des Caisses de Mtl	5,000	2.00	2.13	2.13	2.25	1,000	2.75	3.75	4.25	4.45	4.85	4.75	5.75	5.15	6.05	5.40	6.25	6.80	7.05	7.35
CIBC	5,000	2.00	2.13	2.13	2.25	1,000	2.75	3.75	4.25	4.50	5.00	4.75	5.75	5.15	6.05	5.40	6.25	6.80	7.05	7.35
FIDUCIES																				
Canada Trust	5,000	r2.00	r2.13	r2.13	r2.25	1,000	3.00	3.75	4.35	4.60	5.00	4.75	5.65	5.15	—	5.40	6.25	6.80	7.05	7.35
Fiducie Cdn. Italienne	5,000	r2.00	r2.12	r2.12	r2.25	1,000	3.25	3.75	4.37	4.75	5.00	—	5.75	5.15	6.05	5.35	6.20	6.75	7.00	7.30
Fiducie Desjardins	5,000	2.00	2.13	2.13	2.25	1,000	2.75	3.75	4.25	4.45	4.85	—	5.75	5.15	6.05	5.40	6.25	6.80	7.05	7.35
Fiducie SunLife	25,000	2.63	2.63	2.63	3.00	1,000	3.75	4.50	5.13	5.50	5.75	—	5.75	5.15	6.05	5.40	6.25	6.79	7.05	7.35
Groupe Investors	0	—	—	—	—	1,000	3.00	3.75	4.25	4.50	4,88	—	5.75	5.15	6.05	5.40	6.25	6.80	7.05	7.35
Groupe La Mutuelle	0	—	—	—	—	0	—	—	—	—	—	—	—	5.15	6.05	5.40	6.25	6.80	7.05	7.35
La Maritime	0	—	—	—	—	5,000	r2.75	r3.38	r4.13	r4.50	r5.00	—	—	—	—	—	—	—	—	—
London Life	1,000	—	—	—	—	1,000	2.75	3.75	4.25	4.50	5.25	—	5.75	5.15	6.05	5.40	6.25	6.80	7.05	7.35
Hongkong Bank Trust	5,000	r2.00	r2.13	r2.13	r2.25	1,000	2.75	3.75	4.25	4.50	5.00	—	—	—	—	—	—	—	—	—
Montréal Trust	5,000	2.00	2.13	2.13	2.25	500	3.00	3.75	4.25	4.50	5.00	4.75	5.75	5.15	6.05	5.40	6.25	6.80	7.05	7.35
Trust Général	5,000	2.00	2.13	2.13	2.25	1,000	2.75	3.75	4.25	4.45	4.85	—	5.75	5.15	6.05	5.40	6.25	6.80	7.05	7.35
Trust Bonaventure	5,000	2.25	2.25	2.25	2.25	1,000	3.38	4.13	4.63	5.13	5.50	—	—	—	—	5.40	6.25	6.75	7.00	7.35
Trust Capital	5,000	r2.60	r2.65	r2.65	r2.75	5,000	3.75	4.50	5.00	5.50	5.80	—	6.35	—	6.35	5.55	6.40	6.95	7.45	7.75
Trust National	1,000	r2.00	r2.13	r2.13	r2.25	500	3.00	3.75	4.35	4.60	5.00	—	5.65	5.15	6.05	5.35	6.25	6.80	7.05	7.30
Trust Royal	5,000	r2.00	r2.13	r2.13	r2.25	1,000	2.75	3.75	4.25	4.45	4.85	—	5.75	5.15	6.05	5.40	6.25	6.80	7.05	7.35
Trust La Laurentienne	3,000	2.00	2.13	2.13	2.25	1,000	2.75	3.75	4.25	4.45	4.85	—	—	—	—	—	—	—	—	—

Les taux sont fournis par les services financiers Cannex qui les ont transmis à *La Presse* hier à 17h.
Les lecteurs peuvent en tout temps consulter les taux de Cannex sur internet à l'adresse suivante HTTP://WWW.CANNEX.COM
Les abréviations suivantes sont: ' j. ' = jour, ' Min. ' = placement minimum, ' m. ' = mois, ' o. ' = hypothèque ouverte, ' f. ' = hypothèque fermée, ' r ' = dépôts rachetables.

AVIS
AUX PETITES ENTREPRISES
QUI EN ONT ASSEZ DE JOUER
DANS LE «TRAFIC»

VOICI
UNE FORMULE 1
POUR PRENDRE
LES DEVANTS

LE PROGRAMME MAXI-SERVICE^MD
POUR PETITES ENTREPRISES

UNE MARGE DE CRÉDIT NON GARANTIE DE 50 000 $*

Carte de GA/débit et carte MasterCard^MD* au nom de votre entreprise
• Compte de chèques d'entreprise portant intérêt • Privilège de découvert allant jusqu'à 500 $
• Accessible 24 heures sur 24 par téléphone, par ordinateur personnel et par guichet automatique
• Frais mensuels modiques de 12 $

Banque de Montréal

* Certaines conditions s'appliquent.
MD Marque déposée de la Banque de Montréal. MD* La Banque de Montréal est un usager sous licence de la marque déposée de MasterCard International Inc.

Corel essuie une perte de 113 millions

La Presse

La firme de logiciels Corel, d'Ottawa, inscrira une perte extraordinaire de 113,7 millions aux résultats de son deuxième trimestre, qui seront publiés le 23 juin prochain.

Cette perte, dont les analystes boursiers disent avoir été avertis récemment, est attribuée à la radiation d'actif relatif à des acquisitions précédentes.

La majeure partie de la somme annoncée, soit 106,9 des 113,7 millions, concerne ainsi l'acquisition de WordPerfect. Avec le lancement d'une nouvelle version *WordPerfect Suite 8*, pour laquelle Corel est en pleine tournée nord-américaine, la valeur résiduelle de cet actif devait être réduite au bilan, selon les dirigeants de l'entreprise.

En bourse, où l'action de Corel est à son niveau le plus bas depuis quatre ans (8,25 $), la réaction au montant de la perte extraordinaire a d'ailleurs été timide.

Selon un analyste torontois, le cours déprimé de l'action de Corel reflète davantage la perception « qu'elle a perdu la guerre avec la suite *Office 97* de Microsoft. Le plus important maintenant pour Corel, c'est de préserver la base de clients de sa suite WordPerfect. »

Cristobal : un million pour explorer au Pérou

La Presse

Ressources Cristobal dépensera environ un million en travaux d'exploration en 1997 sur ses propriétés au Pérou. De plus, la compagnie prévoit réaliser un financement de deux millions cet automne pour mener à bien son programme d'exploration.

Cependant, la société pourrait solliciter encore plus de capitaux auprès des investisseurs compte tenu des nombreux projets à l'étude actuellement, a déclaré hier le président de Cristobal, M. Yves Morissette, lors de l'assemblée annuelle.

Le PDG reconnaît que le contexte actuel se prête mal à un financement après l'affaire Bre-X, mais il reste confiant de trouver les fonds nécessaires. « Il y a toujours de l'intérêt pour de bons projets dans des pays reconnus dans le monde minier, comme le Pérou », dit-il.

Cristobal détient une quarantaine de propriétés, d'une superficie totalisant près de 375 kilomètres carrés, au Pérou. Cela inclut six propriétés, de 4800 hectares, que la compagnie vient d'acquérir dans le département de Cajamarca, dans le nord du pays.

Canadair obtiendra-t-il le contrat de American Airlines ?

Presse Canadienne

Bombardier Aéronautique saura au cours des prochains jours si elle obtiendra ou non un important contrat relativement à la vente d'appareils Regional Jet, de sa filiale Canadair, à American Airlines.

Les équipes de commercialisation de la compagnie montréalaise et de sa rivale brésilienne, Embraer, tentent de mettre la main sur ce contrat de 1,3 milliard $ US. D'ultimes négociations à cet effet ont actuellement lieu au siège social d'AMR Corp., société mère d'American Airlines.

Pierre Lortie, président de la division des appareils régionaux chez Bombardier, a indiqué hier qu'AMR avait déjà procédé à une comparaison de chacun des appareils à réaction — pouvant accueillir 50 passagers — proposés par les deux concurrentes. Les négociateurs en sont donc à l'étape cruciale des chiffres.

M. Lortie a laissé entendre que la perte de cet important contrat ne constituerait pas un désastre pour Bombardier, dont le carnet de commandes est chargé.

« Bien sûr, nous préférerions obtenir la commande d'AMR plutôt que le contraire, d'un seul point vue du volume, (mais) ce doit être logique d'un point de vue financier », a-t-il dit. « Si pour quelque raison que ce soit l'entente ne nous semble pas logique, nous nous retirerions », a ajouté le dirigeant.

AMR a l'intention d'acquérir 67 jets régionaux, d'ici à l'an 2001.

L'Exaltée, première bière de type *alt* au Québec

Cette bière est produite par la Brasserie aux 4 Temps

JACQUES BENOIT

Née l'année dernière au cours de la deuxième vague des microbrasseries, la Brasserie aux 4 Temps a lancé hier son cinquième produit, l'*Exaltée*, qui est la première bière de type *alt* à voir le jour au Québec.

« C'est un bel exemple d'*alt*, expliquait à cette occasion M. Nick Hamilton, conseiller en vin et en bière, et fondateur du club les Conseillers du vin. Elle est peu houblonnée au nez, mais elle a une très bonne amertume. »

Créée dans la région de Düsseldorf, en Allemagne, cette sorte de bière, de couleur rousse, est fermentée comme une ale (à fermentation haute), mais sa maturation se fait comme pour une lager, à basse température, ajoute-t-il.

Installée à Saint-Hyacinthe, la Brasserie aux 4 Temps commercialise ses bières en fûts uniquement, ce qui est unique au Québec, mais compte les vendre aussi en bouteilles à partir du printemps 98, a indiqué son vice-président, ventes et marketing, M. Mario Moreau.

Sa capacité est de 30 000 hectolitres (soit trois millions de litres) par an, l'entreprise s'attendant à en produire cette année environ 4000 hectolitres, ce qui situerait son chiffre d'affaires à 750 000 $, à son dire.

Elle compte quelque 200 clients (bars, restaurants, etc.), répartis dans une vingtaine de villes du Québec.

Toutes ses bières portent des noms curieux. Vint d'abord la *Stouque*, que suivirent la *Gargouille*, blonde et rousse, puis la *Chope*, et maintenant *l'Exaltée*.

La Brasserie aux 4 Temps, qui a un effectif de dix personnes, appartient à hauteur de 80 % à son vice-président et à son brasseur et président, René Buteau, la portion restante étant la propriété de la SPEQ 4 Temps.

Le Groupe ABB en Arabie Saoudite

ABB, société internationale de génie électrique, a obtenu hier une commande de la Saudi Consolidated Electric Company (SCECO East) de la province de l'est de l'Arabie Saoudite pour un important poste de haute tension près de Jubail. Cette commande clés en main est évaluée à 150 millions US. Le poste *New Jubail* permettra d'intégrer une nouvelle centrale de 2400 mégawatts au réseau électrique de SCECO East et d'améliorer la fiabilité de l'approvisionnement énergétique aux industries de la région de Jubail.

NOMINATION

Marcel Roy, CIP, CA

Monsieur Pierre C. MacKay, FCA, associé principal du bureau de Montréal de Price Waterhouse, est heureux d'annoncer la nomination de Monsieur Marcel Roy, CIP, CA, à titre de premier vice-président au Service de redressement et insolvabilité du cabinet.

Détenteur d'une licence de syndic, Monsieur Roy exerçait jusqu'à tout récemment les fonctions d'associé au sein du groupe de redressement et insolvabilité d'un grand cabinet d'experts-comptables. Au cours des années, il a conduit de nombreuses missions auprès d'entreprises en difficultés financières, tant des PME que des grandes entreprises. Monsieur Roy fut également président de l'Association québécoise des professionnels de l'insolvabilité.

Depuis près de 150 ans, Price Waterhouse fournit aide, conseils et soutien technique aux entreprises. Aujourd'hui, Price Waterhouse est présent autour du globe, assurant des services de gestion-conseil et d'autres services à partir de 450 bureaux répartis dans 119 pays.

Price Waterhouse

2517033

OFFICE NATIONAL DE L'ÉNERGIE
AVIS D'AUDIENCE PUBLIQUE

Pipeline Interprovincial Inc.
Projet de renversement de la Ligne n°9

L'Office national de l'énergie («l'Office») tiendra une audience publique suite à une demande de Pipeline Interprovincial Inc. («IPL» ou «le Demandeur») pour

(a) une ordonnance en accord avec la section 58 de la partie III de la *Loi de l'Office national de l'énergie* («la Loi») autorisant la construction d'installations;

(b) des ordonnances en accord avec la partie IV et les sections 19 et 21 de la Loi approuvant la méthodologie tarifaire pour le transport d'huile brute dans la ligne n°9; et

(c) diverses ordonnances concernant la réalisation du renversement de cette partie du réseau de pipeline appartenant à IPL, connue sous le nom de «Prolongement de Montréal» ou «Ligne n° 9».

IPL et quatre raffineries travaillent au développement du projet de la Ligne n° 9 («le Projet») afin de renverser le sens d'écoulement de la Ligne pour que l'huile brute importée au Canada par le biais des installations de Portland Pipe Line Corporation et des Pipe-Lines Montréal Ltée puisse être transportée par la Ligne n°9 de l'est à l'ouest, à partir de Montréal jusqu'aux principaux centres de raffinage de l'Ontario.

La partie du réseau d'IPL connu sous le nom de Ligne n°9 comprend 832 kilomètres (517 miles) de pipelines d'un diamètre extérieur de 762 mm (30 pouces), s'étendant entre le Terminal d'IPL situé à Sarnia et le km 3636,45 situé à Montréal.

Les installations nécessaires à la réalisation du Projet comprennent une nouvelle station de pompage, l'installation des pompes de surpression, l'installation d'un nouveau pipeline, de réservoirs ainsi que d'autres installations connexes.

IPL estime les coûts du Projet à 88,7 M$ et le Projet sera complété pour le 1er avril 1998.

La Phase I de l'audience débutera le mardi, 5 août 1997, à 9h a.m. heure locale, dans la salle d'audience de l'Office national de l'énergie, au troisième étage, au 311, 6ième Avenue S.W. à Calgary, Alberta, pour entendre les preuves et les arguments sur les taux, la tarification et les retombées économiques. La Phase II de l'audience aura lieu lundi, le 11 août 1997, à London en Ontario, à 13h, heure locale (lieu à être confirmé). Dans cette partie, l'Office entendra les preuves et les arguments concernant l'ingénierie, l'environnement et les propriétés. L'audience sera publique et aura lieu dans le but d'obtenir les preuves et les points de vue des personnes concernées par cette demande.

Toute personne désirant participer à l'audience devra soumettre une demande écrite à l'attention du Secrétaire de l'Office et en transmettre une copie à IPL à l'adresse suivante:

M. R.L. Nichols
Vice-président, Comptabilité et affaires réglementaires
Pipeline Interprovincial Inc.
Tour IPL, 10201, avenue Jasper
Boîte postale 398
Edmonton, Alberta T5J 2J9
Téléphone: (403) 420-8274 Télécopieur: (403) 420-5389

IPL remettra une copie de la demande à chacun des intervenants.

Les demandes écrites devront être reçues au plus tard dans l'avant midi du 19 juin 1997. Le Secrétaire émettra peu après une liste des participants.

Toute personne désirant simplement donner ses commentaires sur la demande devra transmettre une lettre présentant ses commentaires au Secrétaire de l'Office, puis en faire parvenir une copie à IPL au plus tard dans l'avant midi du 14 juillet 1997.

Des informations sur les procédures concernant cette audience (ordonnance OH-2-97) et les *Règles de pratique et de procédure de l'Office national de l'énergie* (1995) se rapportant aux audiences (les deux documents sont disponibles en français et en anglais) peuvent être obtenues en écrivant au Secrétaire ou en téléphonant à Madame Mary Lou Scharf, Officier à la réglementation, au (403) 299-3988.

M.L. Mantha
Secrétaire par intérim
Office national de l'énergie
311, 6e Avenue S.W.
Calgary, Alberta T2P 3H2
Télécopieur: (403) 292-5503

IPL

2516754

Vous voulez vendre...
AUTOS
CAMIONS, JEEPS, FOURGONNETTES, MOTONEIGES, MOTOCYCLETTES, VÉHICULES TOUT TERRAIN
...et même le covoiturage

3 lignes d'annonces **7** jours consécutifs pour **24,99$** (8,33$ par ligne additionnelle)

N.B. — Vu les conditions particulières de cette offre, aucun changement ne peut être apporté au texte original en cours de publication. On peut, d'autre part, se prévaloir du privilège d'annulation en tout temps à partir de la première parution, mais une telle annulation n'altère en rien la facturation qui s'établira obligatoirement sur 7 jours de publication.

285-7111
Les petites annonces de La Presse

Appels interurbains sans frais:
1 800 361-5013

2507143

100 VOLVO

ÉDITION SPÉCIALE

Nous avons commandé **100 VOLVO SE** équipées à fond, pour livraison en juin et juillet. En raison de l'abondance d'accessoires, nous pouvons offrir des rabais incroyables sur ces modèles.

Venez visiter notre nouvelle salle de montre et souvenez-vous: «Roulez en **VOLVO UPTOWN** et vous roulerez en **VOLVO** à meilleurs prix»

CHARLES HAMMER
DIRECTEUR GÉNÉRAL

UPTOWN VOLVO

4900, rue Paré 737-6666

Une rue au nord de Jean-Talon / Une rue à l'est de Décarie
Centre de service de l'ouest de l'île (service et pièces seulement)
2345, Hymus, Dorval 421-5555

2517110

Gala des Grands Montréalais **97**

L'Académie des Grands Montréalais

Sous la présidence d'honneur du maire de Montréal, monsieur Pierre Bourque, le gala aura lieu le jeudi 19 juin 1997, Salles de bal Le Windsor

Sous l'égide de :

Chambre de commerce du Montréal métropolitain / Board of Trade of Metropolitan Montreal
Bell
Banque Laurentienne
CN

À cette occasion, nous rendrons hommage à trois nouveaux élus :

secteur économique
MONSIEUR ANDRÉ BÉRARD
président du conseil et chef de la direction
Banque Nationale du Canada

secteur culturel
MONSIEUR GILLES LEFEBVRE
président du Conseil des arts
Communauté urbaine de Montréal

secteur social ou scientifique
MONSIEUR ALAN B. GOLD
ex-juge en chef de la Cour supérieure de la province de Québec et Conseil principal,
étude d'avocats Goodman Phillips & Vineberg

Les noms des lauréats du Prix d'excellence de l'Académie seront dévoilés au cours de cette soirée.

Prix :
185 $ par personne (taxes en sus)
Nombre de places limité

Réservation :
madame Ghislaine Larose
(514) 871-4000, poste 4001

2517535

ÉLUE AU PREMIER TOUR !

BMW redéfinit encore une fois la conduite automobile en vous présentant la toute nouvelle BMW 528i 1997. Maintenant dotée d'un **nouveau système de traction électronique** qui lui confère une adhérence à la route exceptionnelle en toutes saisons, la 528i saura vous surprendre, sous son allure sportive, par son luxe somptueux et stylisé.

BMW 528i
ÉLUE
VOITURE IMPORTÉE DE L'ANNÉE 1997
SELON LE MAGAZINE
MOTOR TREND**

Et question accélération, son nouveau et puissant moteur de 2,8 litres de 6 cylindres vous propulsera de 0 à 100 km/h en moins de 7,7 secondes. De quoi dépasser rapidement toutes vos attentes et exigences. Dépêchez-vous de venir faire un tour chez l'un de vos concessionnaires BMW afin d'essayer la 528i, car à seulement 699$* par mois, vous aussi la déclarerez «élue au premier tour».

Montréal
Canbec Automobiles inc.
4090, rue Jean-Talon Ouest
Montréal
731-7871

Laval
Boulevard St-Martin Auto inc.
1430, boul. St-Martin Ouest
Chomedey, Laval
667-4343/Mtl 343-3412

Banlieue Ouest
Automobiles Jalbert inc.
16710, Route Transcanadienne
Kirkland
695-6662/343-3413

Rive Sud
Park Avenue BMW
8755, boul. Taschereau Ouest
Brossard 445-4555
Montréal 875-4415

Le plaisir de conduire.

*Cette offre s'applique au modèle 528i, version manuelle, sport sedan, 1997. Cette offre est exclusivement disponible par l'entremise des services financiers BMW et seulement chez les concessionnaires participants. Sujet à l'approbation du crédit. Prix de location 699 $ par mois, avec un acompte de 5 700 $. Un mois de location est exigé en garantie. Des frais de 12¢ du km seront exigés après 18 000 km par année. T.T.P. Valeur résiduelle garantie de 31 842 $. Cette offre se termine le 30 juin 1997. Passez chez votre concessionnaire BMW du Grand Montréal pour les détails. **Selon le magazine *Motor Trend*, janvier 1997.

2511751

Bourse de l'Alberta

A / B

Valeurs	Ventes	Haut	Bas	Ferm.	ch. Net
A.e. vent	32500	0.54	0.50	0.54	+0.09
Abacus soft	32500	0.78	0.75	0.75	-0.05
Absolut	26750	0.44	0.40	0.40	-0.01
Ac energy j	23000	0.40	0.38	0.39	+0.00
Advnc vis	3500	0.21	0.21	0.21	+0.00
Advntedge	11700	2.15	2.04	2.04	-0.06
Adwall	6000	0.42	0.41	0.41	+0.06
Airgen	11000	0.38	0.35	0.35	+0.00
Airworks	43600	1.05	1.00	1.05	+0.00
Aiviv vent j	2000	0.27	0.27	0.27	+0.00
Alta o ad g	3000	0.23	0.23	0.23	+0.01
Alta surfac	9000	0.13	0.13	0.13	+0.00
Am manor	5000	1.32	1.32	1.32	+0.00
Amblin res	5000	0.95	0.85	0.95	+0.00
Amoil res	10333	0.35	0.35	0.35	-0.04
Amr wire j	24000	0.70	0.64	0.65	-0.07
Anadime	16700	0.55	0.52	0.52	-0.01
Andrew wlf	1000	0.20	0.20	0.20	+0.01
Angoss	111600	0.25	0.22	0.25	+0.02
Anvil res	10500	0.45	0.41	0.45	+0.01
Aplied high	11500	0.64	0.60	0.61	-0.04
Argonauts j	28500	1.25	1.18	1.18	-0.12
Ascot	7000	0.30	0.30	0.30	+0.03
Asia min	3000	0.60	0.60	0.60	+0.00
Asia pacif	1500	0.70	0.65	0.70	+0.05
Atlas cro j	25000	0.12	0.11	0.12	+0.00
Aurcana	5000	0.55	0.55	0.55	-0.03
Aurient res	20000	0.16	0.16	0.16	-0.04
Avante	1500	0.20	0.18	0.18	-0.02
Avva tech	z300				+0.02
Axi mutli	3000	1.07	1.07	1.07	+0.07
Ayrex res	15000	1.00	0.95	0.95	-0.05
Banff brew	500	0.25	0.25	0.25	+0.00
Bass cap j	3000	0.30	0.30	0.30	+0.00
Bcb hldngs	18200	0.30	0.22	0.30	+0.03
Bcs technol	9500	0.26	0.25	0.25	-0.01
Bearcat ex	30900	0.32	0.30	0.30	-0.01
Beaumont	1428	0.25	0.25	0.25	-0.10
Becket tech	175000	0.16	0.15	0.15	+0.00
Belfast pet	30900	2.40	2.15	2.15	-0.15
Bellevue j	20000	0.22	0.22	0.22	-0.00
Ben-abrhm	63100	1.65	1.40	1.55	+0.30
Best pacif	204979	1.15	1.08	1.15	+0.02
Beta	3000	1.97	1.95	1.97	+0.02
Big valley	18500	2.01	1.75	1.87	-0.13
Biotech	38700	3.08	2.94	3.00	-0.20
Bit integrat	97189	0.55	0.53	0.55	+0.00
Bitech petr	32379	2.60	2.40	2.60	+0.00
Black can	26000	0.40	0.39	0.39	+0.00
Blue desert	6500	0.46	0.43	0.43	+0.00
Blue power	3000	0.89	0.89	0.89	+0.09
Bluestar ba	20450	3.95	3.85	3.95	+0.00
Bo v frst j	4000	0.25	0.25	0.25	+0.00
Bonkers in	15000	0.13	0.13	0.13	-0.02
Border j	500	2.70	2.70	2.70	-0.05
Bow valley	4500	0.26	0.26	0.26	-0.03
Bowridge	12555	0.85	0.83	0.83	+0.01
Brandon	1000	1.00	1.00	1.00	-0.05
Bridges in	3200	0.55	0.55	0.55	+0.00
Brigadier	500	0.56	0.56	0.56	-0.04
Bst pac wts	7047	0.02	0.02	0.02	+0.00
Buchans rv	5000	0.75	0.70	0.70	-0.05
Burner exp	44600	1.95	1.85	1.85	-0.05
Burnt sand	2500	0.75	0.75	0.75	-0.05
BXL engy	18000	0.60	0.52	0.60	+0.00

C

Valeurs	Ventes	Haut	Bas	Ferm.	ch. Net
Calahoo	31000	0.86	0.84	0.85	-0.02
Canamed j	19500	0.21	0.19	0.19	-0.02
Canmine	40000	3.20	2.95	3.20	+0.12
Canyon crk	8600	2.05	1.95	1.95	-0.05
Captech	80556	0.20	0.20	0.20	+0.00
Cartaway	77100	0.42	0.39	0.40	+0.00
Cartwright j	23000	0.37	0.37	0.37	+0.12
Cascade oil	3831	0.38	0.38	0.38	-0.01
Cda broker	10200	1.75	1.75	1.75	+0.00
Cdn chemic	10000	0.30	0.30	0.30	+0.00
Cdn crude	1800	3.90	3.85	3.90	+0.05
Cdn mining	96500	0.62	0.53	0.59	-0.02
Cdn mount	300	3.00	3.00	3.00	+0.00
Cdn spoon	70000	0.11	0.10	0.11	+0.00
Cedar cap	1000	1.30	1.30	1.30	-0.14
Cell-loc inc	20800	3.35	2.95	3.20	-0.10
Celtic min	46500	0.31	0.30	0.31	+0.01
Chartwell	8500	1.50	1.40	1.50	+0.10
Chmp bear	5600	2.15	2.00	2.00	-0.15
Churchill	27145	0.22	0.22	0.22	+0.02
Cie-nergy	34500	0.35	0.31	0.35	+0.02
Circle ene	17000	0.67	0.60	0.60	-0.06
Cirque ener	20500	0.53	0.48	0.49	-0.01
Clayoquot	27500	0.37	0.34	0.34	-0.06
Clifton min	10000	0.95	0.95	0.95	+0.00
Coleville re	37800	0.70	0.65	0.66	-0.02
Columbia	9500	0.56	0.55	0.55	+0.01
Comac food	9000	0.75	0.74	0.75	-0.04
Compressin	600	1.00	1.00	1.00	-0.15
Comtech	5500	0.44	0.44	0.44	+0.01
Con beacon	2000	0.57	0.55	0.57	+0.02
Cons gd ha	1000	0.70	0.70	0.70	+0.00
Cons prop	2000	0.85	0.85	0.85	+0.05
Constelltn	11000	0.25	0.25	0.25	+0.00
Contin wast	29000	0.20	0.20	0.20	+0.04
Continent	18500	0.12	0.10	0.12	-0.13
Cornerstn j	5000	0.81	0.81	0.81	-0.04
Corsair exp	13000	1.02	1.00	1.00	+0.00
Corsayre j	26000	0.68	0.65	0.68	+0.02
Cpm tech j	4000	0.55	0.54	0.54	-0.01
Crispin	2000	0.13	0.13	0.13	-0.08
Cubacan	61500	0.79	0.70	0.71	-0.09
Curran bay	1500	0.23	0.23	0.23	+0.03
Cyberplex	2500	0.95	0.90	0.90	-0.10
Cybersurf	14700	0.47	0.45	0.45	-0.02
Cypres cl b	930	3.40	3.40	3.40	+0.10
Cypress	400	3.00	3.00	3.00	+0.50

D / F

Valeurs	Ventes	Haut	Bas	Ferm.	ch. Net
Dakota res	30000	0.19	0.19	0.19	-0.00
Dalton res	33500	0.19	0.17	0.17	-0.03
Dalton wts	10000	0.04	0.04	0.04	+0.00
Deena enrg	5125	0.45	0.43	0.45	+0.01
Deep bas e	2500	0.90	0.90	0.90	+0.00
Derrick enr	6600	1.60	1.55	1.55	-0.05
Destiny	6500	1.85	1.80	1.80	-0.05
Devine ent	10600	1.20	0.80	1.10	-0.10
Devlan exp	500	0.70	0.70	0.70	+0.00
Digitalcour	10900	2.30	2.25	2.30	+0.00
Discover	500	0.21	0.21	0.21	-0.09
Divers inv	4600	1.38	1.27	1.38	+0.00
Diversity	74500	0.47	0.40	0.47	+0.02
Dkw systm	5000	0.40	0.40	0.40	-0.01
Doreal	2700	1.15	1.15	1.15	+0.00
Dundee	3500	0.40	0.40	0.40	+0.04
Dundee rea	6000	2.70	2.50	2.70	+0.30
Dynamic	50000	0.20	0.16	0.20	+0.04
Electra egy	4000	0.35	0.35	0.35	-0.02
Emr micro	10600	0.60	0.57	0.57	-0.03
Endeavour	18000	0.45	0.40	0.40	-0.07
Enrg nrth	3000	0.70	0.70	0.70	+0.00
Ensel corp	23000	0.30	0.25	0.25	+0.00
Enterprise	78000	0.50	0.45	0.50	+0.02
Enviro fx	z17				+0.02
Epic enrgy	100300	0.95	0.80	0.85	-0.10
Epicore net	105000	0.55	0.50	0.50	+0.00
Erin vent	23000	2.00	2.00	2.00	+0.00
Eurasia gld	35000	0.25	0.20	0.25	+0.00
Euro tech	30500	0.13	0.11	0.11	-0.03
Everyware	51500	0.22	0.20	0.22	+0.00
Fairline j	21500	0.35	0.35	0.35	+0.00
Fairmil gld	8500	1.14	1.05	1.05	+0.00
Falcon pnt	6000	0.09	0.09	0.09	+0.00
Far west	2000	1.55	1.55	1.55	-0.20
Fas int'l	7500	0.20	0.20	0.20	+0.00
Faymar j	16000	2.15	2.00	2.00	-0.20
Firelight	15830	0.80	0.75	0.80	+0.00
Firesteel	2200	0.28	0.28	0.28	+0.00
First labr j	9000	0.30	0.27	0.30	+0.03
First pt mn	4000	0.90	0.90	0.90	+0.00
First star	28500	0.49	0.45	0.49	+0.01
Flamepetro	5000	0.15	0.15	0.15	+0.00
Floron food	20200	1.40	1.30	1.30	-0.18
Focal res	23100	1.25	1.18	1.25	+0.04
Foothills	2500	0.22	0.22	0.22	-0.03
Founder wt	19228	0.65	0.65	0.65	+0.00
Fox energy	27400	1.20	1.15	1.18	-0.02
Friendly fu	6000	0.07	0.07	0.07	-0.00
Fsfc devl j	42500	0.15	0.15	0.15	+0.00
Fspi tech j	3000	0.30	0.30	0.30	+0.00

G

Valeurs	Ventes	Haut	Bas	Ferm.	ch. Net
Gallery res	78600	0.48	0.46	0.48	-0.01
Gem river	18600	2.20	2.20	2.20	+0.00
Geodyne	22500	0.15	0.14	0.14	-0.01
Gitennes	37650	7.40	7.25	7.35	+0.00
Gldn koot	10000	0.11	0.11	0.11	+0.00
Glenmore	6400	3.95	3.85	3.90	-0.10
Global	8000	0.60	0.60	0.60	-0.03
Global ind	1500	0.33	0.33	0.33	+0.02
Global lnk	18300	0.95	0.84	0.90	+0.10
Global tree	20000	0.39	0.35	0.35	-0.05
Goal enrgy	2000	0.26	0.26	0.26	+0.00
Gold star	2000	0.43	0.43	0.43	+0.03
Goldbank	9000	0.63	0.63	0.63	+0.00
Golden re	3000	0.70	0.70	0.70	+0.03
Golden tren	500	1.20	1.20	1.20	+0.00
Goldhunter	16500	0.25	0.25	0.25	-0.01
Goldn fort j	14000	0.59	0.52	0.59	-0.06
Goldtex	315850	1.23	1.07	1.19	+0.03
Goldust	1400	0.30	0.30	0.30	-0.12
Gopher oil	7633	1.42	1.32	1.42	+0.12
Grantham	36000	0.50	0.45	0.45	+0.00
Grecian sp	62000	0.09	0.06	0.06	-0.03
Green ma	4500	0.76	0.75	0.76	+0.01
Greyhawk j	12000	0.30	0.30	0.30	+0.00
Gronarctic	41000	0.21	0.16	0.16	-0.02
Guard inc	800	1.80	1.80	1.80	-0.45
Guardian j	1000	0.21	0.21	0.21	-0.07

H / J

Valeurs	Ventes	Haut	Bas	Ferm.	ch. Net
Harrier j	57000	0.36	0.35	0.36	+0.01
Healthcare	14800	1.59	1.45	1.50	+0.02
Hebron j	24000	0.16	0.15	0.15	+0.00
Hedman	1000	0.65	0.65	0.65	+0.05
Hegco cda	14700	0.78	0.72	0.73	+0.01
Helix herng	6400	2.35	2.25	2.30	+0.10
Heritage	23000	0.32	0.31	0.31	+0.01
Hi-alta	500	0.85	0.85	0.85	+0.00
Highpoint j	4000	0.60	0.50	0.60	+0.05
Highwood	4000	0.16	0.16	0.16	+0.00
Home tickt	34700	0.45	0.40	0.40	-0.05
Houston	8100	0.75	0.72	0.75	-0.03
Hrvst acq j	15000	0.40	0.38	0.38	-0.02
Humboldt	3500	0.85	0.75	0.75	-0.13
Humpty's	10000	0.50	0.50	0.50	+0.05
Hyatt fin	25000	0.94	0.93	0.93	-0.05
Hyduke	6000	1.85	1.75	1.75	+0.00
H2o enter	6500	1.40	1.20	1.40	+0.20
Idg hldng	1000	0.23	0.23	0.23	+0.00
Imaging d	18500	0.22	0.20	0.20	-0.10
Indo pacific	9600	0.50	0.50	0.50	+0.03
Infointracti	7000	0.51	0.50	0.51	+0.00
Inspan inv	18000	0.25	0.24	0.25	-0.02
Int'l hydroc	25000	0.85	0.80	0.80	+0.00
Int'l prop j	1000	2.60	2.60	2.60	-0.15
Int'l util wt	10000	0.20	0.20	0.20	-0.30
Int'l utility	6000	4.50	4.15	4.15	-0.85
Int'l wex	6300	1.40	1.25	1.40	+0.00
Integrtd flt	2000	0.45	0.45	0.45	+0.05
Inter west	5000	0.81	0.81	0.81	-0.03
Intercap	5000	0.31	0.31	0.31	+0.01
Intermap	31500	0.38	0.38	0.38	+0.02
Interprvncl	1000	0.82	0.82	0.82	-0.05
Intl traing	12000	0.45	0.42	0.45	+0.05
Intrepid	6000	1.00	0.90	1.00	+0.18
Ishtar inv j	12850	2.24	2.14	2.20	+0.10
Itn tech j	35500	0.75	0.70	0.74	+0.04
Jaba inc	26350	0.80	0.65	0.65	-0.11
Jci tech	42500	0.19	0.17	0.18	-0.02
Jerez enrg	71700	1.36	1.23	1.23	-0.13
Jet pacific	26500	0.60	0.60	0.60	+0.00

K / M

Valeurs	Ventes	Haut	Bas	Ferm.	ch. Net
Kappa ener	10000	2.30	2.11	2.30	+0.15
Kensngtn a	1200	1.60	1.60	1.60	+0.00
Kensngtn b	900	1.20	1.20	1.20	+0.00
Kik tire	7400	0.50	0.50	0.50	+0.00
Kingman j	19000	0.18	0.18	0.18	+0.02
Kinvara	3000	0.50	0.40	0.40	-0.10
Knsngtn wt	28800	0.05	0.05	0.05	+0.00
Kroes	6500	0.90	0.90	0.90	-0.05
Landis mi j	5000	0.20	0.20	0.20	-0.03
Leadr int'l	59200	6.35	6.00	6.00	-0.25
Leeward	17500	0.21	0.21	0.21	+0.00
Lexxor wts	4000	0.11	0.11	0.11	+0.04
Lifestart	27500	0.27	0.25	0.27	+0.01
Lift system	14500	0.56	0.53	0.56	+0.01
Linmor inc	2000	0.55	0.55	0.55	-0.10
Logicsys	10000	0.35	0.35	0.35	-0.03
Los gauch j	17500	1.00	0.90	1.00	+0.00
Luxell tech	5750	3.25	3.20	3.25	+0.15
Macdonald	2000	0.25	0.25	0.25	-0.02
Magnifoam	8085	5.85	5.25	5.25	-0.25
Malaspin j	4000	0.25	0.25	0.25	+0.00
Maple mar	18500	0.25	0.23	0.25	+0.00
Mart res	27000	0.40	0.39	0.40	-0.05
Master dn	4500	0.40	0.40	0.40	+0.00
Maxill inc	5500	0.07	0.07	0.07	+0.00
Mazaruni	26000	0.15	0.15	0.15	+0.00
Mcvicar	2400	1.45	1.35	1.40	-0.05
Medius	25000	0.90	0.75	0.90	+0.11
Meota res	16500	1.10	1.00	1.10	+0.05
Mera	500	0.70	0.70	0.70	+0.07
Mesquite	1000	0.25	0.25	0.25	+0.00
Micrex	14000	1.05	1.00	1.00	-0.01
Millstreet	30000	0.43	0.40	0.40	+0.00
Milnium co	66000	0.80	0.63	0.70	-0.05
Mindoro re	5000	0.45	0.45	0.45	+0.00
Minera and	10900	2.17	2.10	2.10	-0.10
Minestar j	2500	0.45	0.45	0.45	+0.00
Ming fin	38000	0.11	0.10	0.10	-0.02
Mobile cli	39300	1.60	1.38	1.40	+0.11
Montello	485500	0.54	0.40	0.41	-0.19
Mt real cor	2578	1.55	1.50	1.55	+0.20

N / Q

Valeurs	Ventes	Haut	Bas	Ferm.	ch. Net
Nafta trd j	8000	0.25	0.23	0.25	+0.04
Nationl co j	16500	0.14	0.12	0.14	+0.02
Net shephe	5700	1.75	1.70	1.75	-0.05
Netalco j	1000	1.20	1.20	1.20	-0.05
New indigo	7700	7.60	7.50	7.60	+0.45
New isld re	4500	0.39	0.39	0.39	+0.00
Newbridg j	3000	0.56	0.56	0.56	+0.01
Newhaven	19000	0.20	0.20	0.20	+0.00
Newquest a	1100	5.00	4.85	5.00	+0.00
Nextra tec	42000	0.11	0.10	0.10	-0.01
Nhp natral	39000	0.21	0.17	0.21	+0.00
Niko res	6200	4.50	4.40	4.50	+0.20
Noble peak	21500	0.36	0.35	0.35	+0.00
Normex te	5000	0.07	0.07	0.07	+0.00
Nrthn gla j	18000	0.20	0.20	0.20	+0.01
Nrthrn mtn	500	0.70	0.70	0.70	+0.00
Nrthad min	27500	0.68	0.68	0.68	+0.08
Nti res	13800	3.40	3.35	3.35	-0.09
Oasic energ	14520	0.05	0.04	0.04	-0.02
Odessa ind	3910	0.25	0.25	0.25	+0.01
Oil springs	400	1.05	1.05	1.05	+0.00
Oilexco	276500	0.60	0.51	0.58	+0.06
Okak bay j	5000	0.22	0.22	0.22	+0.00
Omni-lite j	1000	0.35	0.35	0.35	+0.00
Ontex res	1000	0.23	0.23	0.23	+0.00
Oro nevada	42500	1.55	1.30	1.50	-0.05
Orogrande	19500	0.15	0.15	0.15	-0.00
Otatco	2000	0.53	0.53	0.53	+0.03
Oxbow ex	64300	1.17	1.08	1.10	-0.05
Oyama in j	80000	0.25	0.22	0.25	+0.01
Pacf rnge j	84500	0.46	0.43	0.43	-0.04
Pacf wsn a	2000	3.60	3.60	3.60	+0.10
Pallum mn	6500	0.88	0.85	0.85	-0.03
Panoil res	4000	0.50	0.50	0.50	+0.00
Para-tech	23000	0.25	0.25	0.25	+0.03
Parkcrest	49100	1.12	1.01	1.04	-0.06
Paxton pac	2500	0.27	0.27	0.27	-0.03
Peak enrgy	9840	5.00	4.90	5.00	+0.10
Peak tech	42000	0.91	0.85	0.91	+0.06
Pelorus	3500	5.75	5.65	5.75	+0.10
Pender	41000	0.55	0.50	0.55	+0.00
Peregrne oi	7000	1.15	1.10	1.15	+0.00
Perfect fry	500	0.84	0.84	0.84	+0.04
Petro plus	55000	0.18	0.17	0.17	-0.01
Plata min	16000	0.45	0.43	0.45	-0.01
Plexus egy	21500	1.10	0.96	0.97	+0.01
Plm group	1500	2.15	2.00	2.00	+0.00
Polyair tire	150000	0.13	0.09	0.09	-0.02
Power plus	19000	1.74	1.65	1.65	-0.10
Powertel	8000	0.38	0.38	0.38	+0.02
Prairie pac	5520	0.85	0.76	0.76	-0.14
Price manu	1500	1.92	1.92	1.92	-0.05
Prince	5000	0.12	0.12	0.12	+0.02
Prior res	124000	0.06	0.05	0.06	+0.00
Prism petr	26500	0.14	0.14	0.14	+0.01
Prize enrgy	3200	0.56	0.54	0.56	+0.02
Probe expl	225389	1.80	1.71	1.76	+0.02
Provenor j	9000	0.50	0.46	0.46	-0.02
Provident	13000	0.26	0.26	0.26	-0.01
Pyramid j	6500	0.63	0.60	0.63	+0.00
Quarry	1500	0.20	0.20	0.20	+0.02
Quest enrg	8000	0.40	0.35	0.35	-0.05

R / S

Valeurs	Ventes	Haut	Bas	Ferm.	ch. Net
Radar ac	68000	0.15	0.15	0.15	-0.02
Raider res	33500	1.30	1.25	1.29	-0.03
Rainbw pet	18000	1.02	0.98	1.00	+0.00
Rajong re j	7000	0.30	0.25	0.30	+0.05
Ramarro	40000	0.26	0.25	0.25	+0.00
Raptor cap	85600	1.00	0.90	0.99	+0.09
Raymor	20800	1.20	1.15	1.20	-0.02
Red sea oil	5000	0.70	0.70	0.70	-0.04
Redux eng	5600	1.48	1.30	1.48	+0.08
Redwood	20600	1.60	1.45	1.55	-0.15
Reliance j	7000	0.12	0.12	0.12	-0.02
Renata res	3280	1.22	1.22	1.22	+0.00
Renfield	4000	1.15	1.15	1.15	+0.10
Resolutio	20000	0.25	0.25	0.25	+0.00
Rhonda	9800	1.25	1.20	1.25	+0.09
Riata res	7000	0.60	0.59	0.59	+0.00
Rider res	3050	4.70	4.60	4.60	+0.00
Rjk expl	19100	0.65	0.58	0.58	-0.06
Rjz minin j	39500	0.75	0.70	0.70	-0.03
Roberts	10000	0.23	0.23	0.23	+0.02
Rockbnd	7500	0.29	0.29	0.29	+0.01
Rockport	13650	0.37	0.35	0.37	+0.03
Royal ecop	9971	7.10	6.95	7.00	+0.05
Roylidge re	2000	0.66	0.66	0.66	-0.01
Sator cap j	2000	1.20	1.20	1.20	+0.14
Savanna	7000	0.09	0.09	0.09	-0.00
Sawtoth int	6500	0.35	0.30	0.30	-0.05
Scarlet	17000	1.05	1.00	1.05	+0.05
Sci-tec inst	9500	1.20	1.20	1.20	-0.05
Scimitar	34100	2.25	2.15	2.15	-0.10
Serval rts	4900	0.10	0.10	0.10	+0.00
Serval unts	100	6.75	6.75	6.75	-0.25
Sextant	1500	1.90	1.90	1.90	+0.00
Shadow te j	11000	0.90	0.90	0.90	+0.01
Shivasoft	4300	0.94	0.94	0.94	+0.03
Shootng st	28000	1.10	1.06	1.10	+0.03
Shore gold	6000	0.70	0.65	0.70	+0.00
Skymore	8000	0.23	0.23	0.23	-0.07
Smartor	16000	0.45	0.44	0.44	+0.02
Smartsales	2500	0.25	0.25	0.25	-0.05
Sng telec j	159000	0.50	0.45	0.45	-0.05
Snow leprd	6500	1.30	1.30	1.30	+0.00
Softrock	16000	1.10	1.00	1.01	-0.04
Software co	10500	0.21	0.21	0.21	-0.02
Solid res	4000	9.50	9.00	9.50	+0.80
Source cap	558	0.33	0.33	0.33	+0.00
South pacif	81600	0.78	0.62	0.77	+0.04
Southesk	1500	2.75	2.55	2.60	-0.20
Spectra	39400	1.75	1.61	1.75	+0.11
Spider res	296245	0.54	0.48	0.50	-0.03
Sport ac tel	13350	0.50	0.50	0.50	+0.00
Stade exp	52500	0.42	0.40	0.40	-0.03
Stamp oils	54033	0.20	0.18	0.18	+0.00
Stealth min	82000	0.81	0.75	0.78	+0.01
Stellarton	9000	4.00	4.00	4.00	+0.00
Sterling res	2000	1.85	1.85	1.85	+0.00
Sterne stac	2000	0.65	0.65	0.65	-0.01
Stratabnd	800	1.05	1.05	1.05	+0.00
Sumerwd j	14400	1.50	1.30	1.50	+0.00
Sunburst	71600	1.45	1.30	1.45	+0.00
Sundance j	5000	0.47	0.47	0.47	+0.00
Suprex en	25000	0.24	0.19	0.22	+0.04
Sur americ	26700	2.68	2.45	2.68	+0.03
Syner-seis	21200	1.95	1.67	1.88	+0.05

T / Z

Valeurs	Ventes	Haut	Bas	Ferm.	ch. Net
Takla star	22500	1.92	1.80	1.80	-0.25
Tan range	258850	1.19	1.08	1.15	-0.05
Tanqueray	8680	0.39	0.39	0.39	+0.04
Tappit res	12500	0.71	0.65	0.65	-0.05
Tappit wts	5000	0.39	0.39	0.39	-0.01
Telebackup	4700	1.80	1.60	1.75	+0.05
Telesis inds	2000	0.80	0.80	0.80	-0.04
Telus corp	2000	24.80	24.75	24.75	+0.75
Temba	5000	0.25	0.25	0.25	+0.01
Templar	36000	0.22	0.19	0.22	-0.03
Tenga lab	39000	0.05	0.05	0.05	+0.00
Termx acq	4500	2.00	2.00	2.00	+0.10
Texalta	20000	0.23	0.23	0.23	+0.03
Thermax	10600	0.23	0.23	0.23	+0.00
Tml foods	5000	0.14	0.14	0.14	-0.06
Tonko dev	19500	0.74	0.72	0.74	-0.02
Torino oil	17000	0.45	0.43	0.43	-0.04
Totally hip	11600	0.60	0.57	0.57	-0.03
Trafina	14500	0.25	0.23	0.25	+0.03
Trans cstal	8000	0.40	0.37	0.37	-0.05
Trego engy	15000	0.90	0.87	0.87	-0.02
Tri-vision	21000	1.40	1.28	1.30	-0.15
Tribnd reso	33500	1.28	1.20	1.20	-0.10
Trio gold	29500	0.70	0.60	0.60	-0.07
Triquanta	30500	0.33	0.30	0.30	-0.02
True expl j	5000	0.32	0.32	0.32	+0.00
Trumpeter	z150				+0.00
Turbo gens	12000	1.22	1.18	1.18	-0.04
Tuscany	500	0.20	0.20	0.20	+0.05
Tusk enrgy	66000	1.43	1.37	1.37	-0.07
Ultra inds	14000	0.36	0.33	0.35	-0.04
Underb dril	3000	4.35	4.35	4.35	-0.15
United kiev	5000	0.30	0.30	0.30	+0.00
Upper cnda	7760	0.87	0.81	0.83	+0.03
Urban res	47000	0.08	0.08	0.08	+0.00
Urbco inc	1800	2.00	2.00	2.00	-0.15
Usa video	5000	0.08	0.08	0.08	+0.00
V fund inv	32000	0.21	0.21	0.21	+0.01
Valdez gld	52500	1.20	1.05	1.20	+0.02
Valmec j	4000	0.17	0.17	0.17	+0.00
Vector int	20700	8.60	8.25	8.50	-0.25
Venator	15500	1.40	1.35	1.40	+0.05
Veteran	8100	3.00	2.75	2.75	-0.25
Vicom	2000	0.65	0.65	0.65	+0.00
Visionary	10000	0.40	0.40	0.40	+0.04
Visionwall	13500	0.71	0.65	0.65	-0.02
Visualabs	8500	1.75	1.70	1.75	+0.10
Vitreous	11000	0.07	0.07	0.07	-0.00
Vivant grp	2000	0.21	0.21	0.21	-0.02
Vulcan	19500	0.45	0.45	0.45	-0.07
Warka j	4000	0.30	0.30	0.30	-0.11
Waterfront	3000	0.33	0.30	0.33	+0.06
Waybrn res	9500	1.37	1.35	1.37	+0.02
We xl hld	3000	1.15	1.10	1.15	+0.05
Weda bay	40500	2.06	2.00	2.00	-0.06
Westport	89700	0.90	0.84	0.90	-0.10
Westrn star	1000	1.10	1.10	1.10	+0.00
White swan	16000	0.17	0.15	0.15	-0.01
Whitlaur j	2500	0.33	0.33	0.33	-0.02
Wild horse	1500	0.90	0.90	0.90	-0.09
Windstar	6000	0.33	0.33	0.33	+0.01
Wolverine	7000	1.28	1.28	1.28	-0.02
Wolvrn wts	5000	0.30	0.30	0.30	-0.01
Wstrn pacif	12200	0.60	0.55	0.55	-0.04
Xenotech	65425	0.25	0.24	0.24	+0.00
Xentel int	10500	0.15	0.14	0.15	+0.00
Xinex ntwk	356200	0.58	0.53	0.55	+0.04
Xplore tech	11875	3.70	3.50	3.70	+0.15
Yaletown	1000	0.72	0.72	0.72	-0.10

VOLUME TOTAL: 10,848,474

PLUS ACTIFS DE L'ALBERTA

Valeurs	Ventes	Haut	Bas	Ferm.	ch. Net
Montello	485500	0.54	0.40	0.41	-0.19
Xinex ntwk	356200	0.58	0.53	0.55	+0.04
Goldtex	315850	1.23	1.07	1.19	+0.03
Spider res	296245	0.54	0.48	0.50	-0.03
Oilexco	276500	0.60	0.51	0.58	+0.06
Tan range	258850	1.19	1.08	1.15	-0.05
Probe expl	225389	1.80	1.71	1.76	+0.02
Best pacif	204979	1.15	1.08	1.15	+0.02
Becket tech	175000	0.16	0.15	0.15	
Sng telec j	159000	0.50	0.45	0.45	-0.05

Bourse de Vancouver

Volume	**19 600 000**
Fermeture	**948 96**
Variation	**–12 36**

A / B

Valeurs	Ventes	Haut	Bas	Ferm.	ch. Net
A&B Geoscnce a	2335	2.35	2.05	2.35	+0.25
ADI Techs In	39	1.25	1.10	1.10	-0.18
AFF Automate	2545	0.12	0.09	0.12	+0.02
AG Armeno Mn a	227	0.21	0.19	0.19	
AGC Amers Gl	212	1.25	1.10	1.25	+0.05
AIC Intl Res	1400	0.29	0.25	0.29	+0.08
ALI Techs In a	52	9.05	8.65	8.70	-0.80
AMI Ress Inc	57	1.05	1.00	1.05	
AMR Corp Grp a	15	0.19	0.19	0.19	
APAC TeleCom a	100	0.40	0.40	0.40	
ATC Techs Co	30	1.01	1.01	1.01	-0.99
Abacus Mnrl a	8	0.77	0.77	0.77	-0.03
Abitibi Mng	360	0.27	0.20	0.23	-0.04
Ace Devs Ltd	43	0.50	0.50	0.50	
Achieva Dev	104	0.48	0.42	0.42	-0.06
Adamas Res	270	0.28	0.25	0.28	+0.03
Adda Res Ltd	4007	1.60	1.35	1.46	+0.06
Adikann Gldf	735	0.19	0.18	0.18	-0.01
Advent Comm	92	1.20	1.15	1.15	-0.15
AfriOre Ltd a	449	1.30	1.25	1.30	+0.05
Agate Bay Re	35	0.47	0.47	0.47	
Agro Intl	450	0.25	0.23	0.25	
Air Packagng	860	0.26	0.24	0.26	+0.01
Akiko Gld Re a	170	0.44	0.40	0.40	+0.02
Alda Inds Cp t	290	0.30	0.29	0.30	
Aldridge Res	110	1.15	1.10	1.15	+0.03
Allegiant US	200	0.10	0.09	0.10	
Almaden a	84	2.75	2.65	2.75	+0.10
Almos Mnrls a	356	1.51	1.42	1.45	+0.03
Alpha Gold	60	0.83	0.82	0.82	-0.01
Alpine Expl	205	0.53	0.51	0.52	-0.04
Amar Vent	24	0.55	0.55	0.55	-0.02
Amcan Mnrls	40	0.35	0.35	0.35	+0.02
Amer Comstk	70	0.11	0.11	0.11	
Amern Wild W	104	2.20	2.15	2.20	+0.05
Anaconda Ura	100	0.72	0.72	0.72	+0.10
Andaurex Ind a	73	0.64	0.64	0.64	-0.01
Anglo-Andean	100	0.16	0.16	0.16	
Anglo-Bomarc	14	0.09	0.09	0.09	
Anglo-Cdn Gs	160	0.75	0.65	0.75	+0.15
Annova Bus a	255	1.05	1.00	1.00	-0.07
Anooraq	110	1.35	1.35	1.35	+0.10
Anthian Res	95	1.80	1.75	1.80	
Aqua 1 Bevg	73	0.59	0.48	0.56	+0.06
Aquaterre Mn	5	0.16	0.16	0.16	-0.01
Aquila Egy	30	0.16	0.16	0.16	
Aquiline	5	0.61	0.61	0.61	-0.06
Aranlee Res	330	0.41	0.37	0.37	-0.05
Archangel a	15	1.45	1.45	1.45	-0.05
Arcturus Res	338	1.03	0.90	0.91	-0.10
Argntina Gld a	247	1.45	1.40	1.41	-0.09
Argosy Mng a	664	0.85	0.75	0.80	+0.05
Arizona Star a	270	11.60	11.25	11.25	-0.35
Arlo Res a	50	0.20	0.18	0.18	-0.01
Arrowhead Mn	90	1.15	1.10	1.10	-0.05
Aruma Vents t	77	0.50	0.50	0.50	-0.05
Ascot Res a	280	0.51	0.48	0.48	+0.03
Asean Hldgs	10	0.35	0.35	0.35	+0.03
Athlone Res	235	0.17	0.16	0.16	-0.01
Atwood Gold	620	0.26	0.24	0.24	-0.05
AuMn Ress Lt t	9	0.42	0.42	0.42	-0.08
Auspex Mnrls a	338	1.45	1.40	1.45	+0.05
Austr Oilfld a	246	1.49	1.40	1.40	-0.09
Autobyte	270	0.48	0.48	0.48	+0.08
Autumn Inds	150	0.25	0.24	0.24	-0.01
Avalon Vent	99	0.61	0.60	0.60	-0.01
Avance Intl	10	0.09	0.09	0.09	+0.02
Avcan Global	80	0.40	0.40	0.40	
Axion Comms	50	0.25	0.25	0.25	
Aztek Techs t	58	1.35	1.35	1.35	
BGM Diversif	50	0.21	0.21	0.21	
BMD Enterpr	2075	0.17	0.15	0.17	-0.01
BPI Inds Inc a	68	2.80	2.65	2.65	-0.15
Balaclva Mns	381	1.07	1.05	1.05	-0.04
Ballad Ent	1682	0.97	0.86	0.86	-0.10
Banff Res a	350	0.90	0.85	0.90	+0.05
Bard Svr.	100	0.20	0.20	0.20	
Barkhor	340	0.18	0.18	0.18	
Belcarra US a	95	0.25	0.25	0.25	
Bell Coast t	100	0.54	0.51	0.51	-0.03
Bell Molybdn a	50	0.55	0.55	0.55	
Belmont	424	1.19	1.05	1.05	-0.10
Benz Equit a	40	3.20	3.15	3.20	-0.10
Berkley a	50	0.74	0.70	0.74	+0.09
Big I Dev	465	0.12	0.11	0.12	
Biocoll Med a	91	1.60	1.50	1.55	+0.05
Bismillah Vn t	175	0.13	0.12	0.12	-0.01
Bitterroot	378	0.78	0.72	0.74	-0.06
Blackrun Ven t	183	0.75	0.53	0.70	-0.10
Blue Emerald	450	0.28	0.27	0.27	+0.02
Blue Ribbon	30	0.22	0.22	0.22	+0.02
Bonaventure	335	0.12	0.12	0.12	
Booker Gld	321	2.35	2.10	2.32	-0.03
Borneo Gold a	460	1.60	1.40	1.50	-0.15
Boron Chem a	292	1.52	1.45	1.52	
Botswana Dia a	100	4.00	4.00	4.00	+0.10
Braddick Res	10	0.48	0.48	0.48	-0.02
Bradner Res	50	0.27	0.27	0.27	+0.01
Bralorne Pnr	45	0.65	0.62	0.65	+0.03
Brandon Gld	40	2.50	2.35	2.35	-0.15
Breckenridge	20	0.35	0.35	0.35	-0.01
Bren-Mar	15	0.95	0.95	0.95	
Brenna Res	15	0.62	0.62	0.62	+0.06
Brett Res a	1567	0.40	0.32	0.40	
Brianna Bio t	176	0.45	0.41	0.45	-0.01
Brimstone Gl	188	0.60	0.55	0.60	+0.04
Britannia Gl	145	0.93	0.86	0.86	-0.04
Broadwater	80	0.70	0.64	0.64	-0.11
Bronx Mnrls	163	0.38	0.38	0.38	-0.01
Brooks Res	580	0.50	0.45	0.45	-0.02
Buffalo Mns	100	0.55	0.50	0.55	-0.05
Bus Hldgs	120	0.57	0.52	0.52	-0.06
Bushman Ress	14	1.10	1.10	1.10	-0.05

C

Valeurs	Ventes	Haut	Bas	Ferm.	ch. Net
CFS Intl Inc a	90	0.61	0.60	0.60	-0.06
CKD Vens Ltd	75	0.30	0.30	0.30	
CPT Pemberto t	65	0.67	0.66	0.66	-0.04
CSCC Casino	95	1.10	1.07	1.10	+0.03
CT & T TeleC	50	0.13	0.13	0.13	-0.03
CVL Ress Ltd a	215	1.32	1.27	1.28	+0.03
Cabo Expl	665	0.45	0.42	0.43	+0.03
Cachet Entpr	22	1.70	1.60	1.70	
Cadre Res Lt	72	0.78	0.76	0.78	-0.02
Caesars Gold	155	0.31	0.28	0.29	-0.06
Calais Res	56	7.75	7.50	7.50	
Calliope Mtl a	115	1.32	1.31	1.31	-0.09
Calypso Dev	95	0.53	0.52	0.53	+0.03
Camphor Ven a	90	1.00	0.91	0.95	-0.05
CanQuest Res	90	0.07	0.07	0.07	-0.01
Canbras Comm	113	8.75	8.70	8.75	
Cancall Cell	420	0.36	0.32	0.34	-0.02
Candorado Op	20	0.11	0.11	0.11	-0.01
Canmark Intl	85	0.20	0.15	0.15	-0.05
Canmex Mnrls	15	0.59	0.59	0.59	-0.04
Canoro Res	61	1.26	1.25	1.25	-0.01
Cansib Egy	120	0.85	0.85	0.85	+0.01
Carbite Golf	49	1.79	1.60	1.60	-0.18
Carlin Res	80	0.63	0.62	0.63	
Carmelita Rs	80	0.95	0.85	0.95	+0.01
Cassidy Gld	70	0.39	0.37	0.37	
Castle Rock	515	0.34	0.32	0.32	-0.02
Catalyst Vnt	Z1				
Cda Payphone	25	5.90	5.85	5.90	
Cdn Gldn Drg	390	0.35	0.29	0.29	-0.01
Cdn Med Lgcy	65	2.95	2.80	2.85	-0.05
Champion a	30	0.63	0.63	0.63	+0.02
Chandeleur	245	0.43	0.40	0.40	-0.05
Chapleau	245	1.18	1.01	1.01	-0.18
Cherry Lane	80	0.60	0.60	0.60	
Churchill Rs	530	1.30	1.20	1.30	+0.10
Circumpac a	10	0.65	0.65	0.65	-0.04
Citation Res	170	0.90	0.75	0.75	-0.15
Claimstaker a	100	0.42	0.40	0.40	
Clearly Cdn a	100	1.98	1.95	1.95	
Clifton Star	100	0.36	0.35	0.35	-0.03
Cline Mng Co	50	0.65	0.65	0.65	
Cobequid Lf a	320	0.34	0.31	0.34	+0.04
Columbia Gld a	610	0.96	0.90	0.90	-0.10
Comptec Ind a	104	1.98	1.85	1.98	
Computrex	150	0.10	0.10	0.10	
Con Callin a	80	0.72	0.72	0.72	
Con Dencam	200	0.12	0.12	0.12	
Con Ewing	3270	0.12	0.12	0.12	-0.01
Con Interst	43	0.57	0.56	0.56	
Con Magna	622	0.77	0.71	0.74	+0.01
Con Nth Cst	3	1.70	1.70	1.70	-0.05
Con Nu-Media	156	3.60	3.30	3.35	+0.15
Con Samark	140	0.35	0.31	0.33	-0.02
Con Shoshon	200	0.25	0.25	0.25	
Con Tech	375	0.35	0.30	0.30	-0.05
Con Texas	640	0.23	0.22	0.23	-0.01
Con Trilogy	27	0.55	0.54	0.54	-0.01
Con Van-City	800	0.18	0.16	0.18	+0.01
Con Viscount	47	1.55	1.50	1.52	+0.02
Condor Intl a	420	0.16	0.15	0.16	
Connecticut	25	0.24	0.24	0.24	-0.01
Conquistador	232	3.23	2.95	3.05	-0.20
Cons Enviro a	50	1.60	1.60	1.60	
Cons Pine	270	0.52	0.50	0.50	-0.02
Contl Copper	122	1.45	1.35	1.40	
Contl Pac	230	0.18	0.16	0.16	-0.04
Copper Creek t	Z1				
Cora Res	60	0.20	0.19	0.19	
Coral Gold a	194	2.79	2.62	2.70	+0.06
Corum Res Cp	20	0.14	0.14	0.14	
Cranefield	305	1.75	1.75	1.75	
Crazy Horse	310	0.84	0.80	0.80	
Cross Lake	200	0.44	0.42	0.42	-0.02
Cryopak Ind a	70	0.50	0.49	0.50	
Curion Vent	548	0.74	0.65	0.70	+0.03
Curlew Lake a	165	0.30	0.26	0.30	
Current Tech	70	0.59	0.55	0.57	-0.02
Currie Rose a	55	0.36	0.35	0.36	
Cypango Ven	485	0.53	0.50	0.50	

D / F

Valeurs	Ventes	Haut	Bas	Ferm.	ch. Net
DBA Telecom a	595	0.24	0.23	0.23	-0.01
DC Diagnosti	110	2.17	2.16	2.17	-0.02
DSI Datotech	824	1.30	1.12	1.15	-0.11
Dalmatian	10	0.25	0.25	0.25	
Datawave Sys a	280	0.24	0.20	0.20	-0.04
Delpet Res a	14	1.00	0.97	0.97	-0.03
Demand Gold	60	0.31	0.30	0.30	-0.01
Dentonia Res a	80	0.26	0.26	0.26	
Derek Res Cp t	20	0.60	0.60	0.60	
Diagem Intl	5	1.20	1.20	1.20	
Diamond Intl	300	0.08	0.08	0.08	
Diaz Res Ltd	60	0.45	0.45	0.45	
Dobrana Res	75	0.77	0.72	0.75	+0.03
Donner Res a	302	0.96	0.92	0.92	-0.03
Double Down	7	0.24	0.22	0.24	
Dragoon	50	0.17	0.17	0.17	+0.03
Durum Energy	10	0.51	0.51	0.51	
Dynamic Oil a	141	1.55	1.40	1.55	-0.05
ECA Tech Ltd	85	0.30	0.30	0.30	
ESC Envirote	220	0.15	0.14	0.15	+0.01
ESM Ress Ltd	185	0.73	0.70	0.73	-0.01
ETC Inds Ltd	785	0.27	0.24	0.27	+0.05
EXOR Data	100	0.19	0.18	0.18	-0.03
Eaglecrest	307	0.75	0.66	0.75	+0.01
Earth Stwrds t	20	0.07	0.07	0.07	
Earthworks	175	1.00	0.95	0.99	+0.04
East Afr Gld a	50	0.37	0.37	0.37	-0.03
East West	500	0.33	0.29	0.30	
Eastfield a	30	0.66	0.66	0.66	+0.01
Easton Mnrls	300	0.43	0.40	0.43	-0.02
Ebony Gold	263	0.90	0.83	0.90	+0.07
Econ Venture	629	0.53	0.50	0.53	-0.02
Ecoprogress	315	0.33	0.27	0.27	-0.06
Ecstall Mng a	443	0.50	0.46	0.46	
El Callo Mng a	315	1.40	1.35	1.35	-0.05
El Misti Gld t	255	1.93	1.70	1.70	-0.16
Electra Gld a	50	0.49	0.49	0.49	-0.16
Ella Res Inc	30	0.26	0.26	0.26	+0.01
Emerald Drag	Z0				
Empyrean	234	1.10	1.00	1.10	+0.10
Energas	250	0.46	0.43	0.43	-0.02
Energold Mng a	20	1.45	1.45	1.45	+0.05
Envoy Comms	71	3.65	3.52	3.52	-0.03
Epic Ress (B	130	0.94	0.90	0.94	+0.04
Essex Res	539	1.65	1.48	1.51	-0.14
Estec System	10	0.11	0.11	0.11	
Etruscan Ent a	100	6.05	6.00	6.00	-0.05
Eureka Res a	5	0.20	0.20	0.20	+0.04
Even Res	80	0.23	0.23	0.23	-0.02
Everest Mns	35	1.05	1.05	1.05	-0.15
Excellon	20	0.24	0.24	0.24	+0.03
Expatriate a	30	2.82	2.82	2.82	+0.02
Eyetel Tech	95	0.12	0.12	0.12	
Falcon Intl	35	0.55	0.55	0.55	-0.03
Fancamp	10	0.41	0.41	0.41	+0.01
Farallon Res a	23	9.95	9.50	9.50	-0.45
First Silver a	25	1.07	1.00	1.07	-0.01
First Wstrn	504	0.12	0.12	0.12	+0.01
Firstclass a	50	0.68	0.68	0.68	+0.03
Fjordland Mn	45	1.00	1.00	1.00	-0.01
Fleck Res a	210	0.40	0.39	0.39	-0.01
Flotek Ind	150	0.28	0.28	0.28	+0.01
Foran Mining	200	0.70	0.63	0.65	+0.05
ForecrossUS	60	18.50	18.05	18.35	+0.05
Forefront	620	0.27	0.25	0.25	
Fortune Res	50	0.28	0.28	0.28	
Forum Vents t	11	0.27	0.27	0.27	
Founder Res	25	0.78	0.78	0.78	+0.03
Fountain Hse	25	0.50	0.50	0.50	+0.05
Francisco Gd	132	24.40	23.80	24.20	-0.20
Frontier Pac a	Z0				
Frst Choice	360	0.36	0.34	0.36	+0.01
Frst Intl	140	0.21	0.20	0.20	-0.03
Fst Quantum a	339	5.40	5.25	5.25	-0.10
Future Media	20	0.08	0.08	0.08	-0.01

G

Valeurs	Ventes	Haut	Bas	Ferm.	ch. Net
GLS Global A	68	2.70	2.50	2.50	-0.45
GMD Res Corp	126	4.36	4.30	4.35	-0.05
GST Global	105	5.95	5.90	5.90	
Gabriel Ress	71	1.80	1.70	1.80	
Garrison Ent t	1580	0.23	0.19	0.20	-0.03
Genesys Phar	110	1.45	1.40	1.45	
Genetronics a	110	5.00	4.80	4.80	-0.10
George Co	180	0.58	0.55	0.55	-0.05
Gerle Gold a	455	0.90	0.80	0.90	
Ghana Gldfld	190	0.94	0.89	0.89	-0.01
Gibl Cogenix	90	0.75	0.69	0.69	-0.05
Gld Canyon	131	2.60	2.40	2.55	-0.05
Gld Giant	150	0.37	0.34	0.34	-0.03
Gldminco Mng	505	0.85	0.80	0.80	
Gldn Bear a	Z2				
Gldn Gate	5	0.27	0.27	0.27	
Gldn Glacier	125	1.30	1.25	1.25	
Gldn Hemlock	502	1.20	1.12	1.13	-0.07
Gleneagles P	645	0.37	0.35	0.35	-0.02
Glenex Ind a	20	0.50	0.50	0.50	+0.07
Global Metal	120	0.75	0.71	0.71	-0.04
Global Tech	20	0.66	0.66	0.66	-0.09
Global-Pac a	20	0.95	0.95	0.95	
Globaltex a	215	0.71	0.70	0.70	
GlobeNet Res	57	0.71	0.71	0.71	+0.01
Gold City Mn	100	0.08	0.08	0.08	
Gold Win	182	0.72	0.69	0.69	+0.01
Goldbelt Res a	375	0.34	0.30	0.30	
Goldcliff	70	0.38	0.37	0.37	-0.03
Golden Arch	250	0.36	0.34	0.36	+0.03
Golden Band	100	0.27	0.27	0.27	-0.03
Golden Chief	93	3.15	3.05	3.15	+0.05
Golden Hat	65	0.54	0.41	0.41	-0.02
Golden Palm	60	0.47	0.47	0.47	
Golden Peaks	352	1.15	1.05	1.05	-0.15
Golden Sky	35	0.26	0.26	0.26	-0.01
Golden Trump	5	0.65	0.65	0.65	-0.09
Goldnev Res a	100	0.20	0.20	0.20	+0.02
Goldrush Cas a	313	0.90	0.55	0.80	+0.25
Goldwatr Res	150	0.70	0.69	0.69	-0.06
Gossan Res	33	1.80	1.80	1.80	-0.35
Gothic Res a	166	1.00	0.95	1.00	+0.05
Grandmaster	50	0.80	0.80	0.80	+0.10
Green Ice Cp	440	0.29	0.25	0.29	+0.03
Gresham Res	70	1.00	1.00	1.00	
Greystar Res a	6642	1.03	0.94	1.00	
Groundstar	230	0.46	0.45	0.45	
Grt Cdn Gmg	127	5.90	5.45	5.90	+0.50
Grt Wstn Gld	100	0.22	0.22	0.22	-0.01
Gulf Intl a	220	0.70	0.52	0.65	+0.05

H / J

Valeurs	Ventes	Haut	Bas	Ferm.	ch. Net
Hankin Atlas a	45	0.60	0.55	0.55	
Harambee Mng	189	1.00	0.97	0.97	
Hard Suits a	10	1.60	1.60	1.60	+0.17
Harley St	316	1.20	1.11	1.20	+0.11
Harlow Ven	85	0.95	0.86	0.93	+0.03
Hawkeye Gold	164	0.60	0.54	0.55	-0.04
Hawkeye wtA	670	0.13	0.13	0.13	+0.01
Hayden Res	443	0.13	0.10	0.10	-0.03
Hedley Techs	30	1.75	1.70	1.70	-0.05
Hemisphere	50	0.60	0.60	0.60	-0.10
Heritage Amr a	40	0.26	0.26	0.26	
High Desert	50	1.75	1.75	1.75	+0.10
Highgrade	35	2.20	2.15	2.20	-0.50
Hilton Pete	95	1.81	1.81	1.81	-0.04
Home Ventrs	350	0.17	0.17	0.17	+0.01
Humboldt Cap a	30	1.50	1.50	1.50	+0.05
Huntington	58	0.24	0.24	0.24	-0.06
Hyder Gold	180	0.33	0.27	0.33	+0.03
Hymex Diamnd a	210	1.50	1.40	1.50	+0.10
Hytec Flow	300	0.40	0.37	0.40	+0.06
IGN Internet	113	3.10	3.00	3.10	+0.10
IGT Pharma	120	0.95	0.93	0.95	
IMA Res Corp t	147	1.14	1.04	1.09	-0.05
IMP Ind Mng	50	0.75	0.70	0.70	-0.05
ITC Microcom	375	0.87	0.82	0.82	-0.08
ITL Cap Corp	130	0.16	0.16	0.16	-0.01
IVS Intellig	15	0.65	0.65	0.65	-0.05
Image Power	865	0.35	0.33	0.35	+0.03
Immune Netwk	197	0.06	0.05	0.05	-0.01
Imp Ginseng a	11	4.60	4.10	4.25	-0.40
InStep Mobil	20	0.24	0.22	0.22	+0.01
Inca Pac Res	510	0.75	0.75	0.75	
Indomin Res a	323	1.90	1.85	1.85	+0.03
Infinite Res	300	0.32	0.30	0.32	
Inflazyme Ph	303	2.20	2.15	2.15	-0.02
Inflazyme Wt	48	0.80	0.80	0.80	+0.02
Inlet Res	125	0.22	0.21	0.21	-0.02
Innotech	363	0.75	0.70	0.70	-0.03
Inovision	20	0.31	0.31	0.31	
Inspiration	110	0.50	0.47	0.49	+0.07
Int En-R-Tch	333	0.27	0.25	0.27	
Int Freegold a	690	0.63	0.58	0.63	
Int Wayside	215	0.75	0.70	0.73	-0.02
Integrated M	815	0.11	0.08	0.10	
Inter-Citic a	100	0.90	0.90	0.90	-0.05
InterNatl Bi	186	0.70	0.70	0.70	+0.05
Intercap Res	10	2.20	2.20	2.20	
Intertech	20	0.35	0.35	0.35	+0.02
Intl Acuvis	5	0.95	0.95	0.95	
Intl All-Nth a	78	0.35	0.34	0.35	+0.01
Intl Ballatr a	10	1.90	1.90	1.90	-0.09
Intl Barytex	Z0				
Intl Bioanal	155	0.14	0.14	0.14	
Intl Broadld	240	0.46	0.43	0.43	-0.03
Intl Butec	90	0.64	0.60	0.64	
Intl Calneva	180	0.55	0.55	0.55	-0.10
Intl CanAlas a	178	0.95	0.91	0.95	+0.03
Intl Capri	20	0.75	0.75	0.75	-0.05
Intl Chargld	60	2.10	2.00	2.10	+0.10
Intl Croesus t	625	0.41	0.39	0.39	-0.02
Intl Damascu t	50	0.10	0.10	0.10	+0.02
Intl Dunlap a	75	0.68	0.68	0.68	-0.03
Intl Hi-Tech	434	0.90	0.80	0.88	
Intl Jaguar	485	0.54	0.48	0.52	-0.02
Intl Nrsemnt	219	0.26	0.23	0.26	+0.05
Intl PBX Ven	152	0.74	0.68	0.68	-0.02
Intl Pan Res a	298	2.02	1.85	1.90	-0.10
Intl Roraima	20	0.76	0.76	0.76	+0.06
Intl Sales	100	0.20	0.20	0.20	
Intl Sargon t	118	2.30	2.20	2.25	-0.10
Intl Silver	50	0.17	0.17	0.17	-0.02
Intl Star	833	0.74	0.63	0.74	+0.10
Intl TME Res	65	0.95	0.85	0.95	-0.10
Intl Taurus a	122	1.35	1.15	1.29	-0.06
Intl Tire	850	0.07	0.06	0.06	-0.01
Intl Tournig a	318	1.70	1.50	1.50	-0.05
Intl Trimark	115	0.54	0.53	0.53	
Intl Twr Hl	69	1.70	1.70	1.70	
Intl Veronex	60	3.20	2.95	3.20	+0.26
Intl Vestor	5	0.74	0.74	0.74	+0.01
Intl Wtr-Grd	80	0.81	0.81	0.81	-0.18
Intrcntl Mng	20	1.25	1.25	1.25	
JNR Ress Inc	135	0.80	0.78	0.78	
JPY Hldgs Lt	50	0.46	0.46	0.46	
Jantri Res	25	0.91	0.91	0.91	-0.04
Jeda Pete	120	0.60	0.60	0.60	
Jersey Gold	1020	0.35	0.30	0.33	
Jet Egy Corp a	160	3.35	3.10	3.10	-0.28
Job Inds Ltd	640	0.56	0.56	0.56	-0.01
Jopec Res	100	0.31	0.30	0.30	-0.01
Jot-It! Sftw	1709	1.25	1.15	1.15	-0.02

K / M

Valeurs	Ventes	Haut	Bas	Ferm.	ch. Net
KRL Ress Cor	55	0.20	0.20	0.20	-0.01
Kalahari	475	0.38	0.34	0.34	-0.01
Kalimantn US a	63	0.30	0.30	0.30	
Kelso Tech	25	0.07	0.07	0.07	
Kemgas Ltd	57	1.90	1.90	1.90	
Kenrich Mng	275	0.77	0.70	0.77	+0.06
Kensington a	285	0.45	0.38	0.45	+0.05
Kernow Res	70	0.70	0.65	0.70	+0.05
Key Cap Grp	10	0.85	0.85	0.85	+0.15
Kimberley a	200	0.23	0.23	0.23	+0.03
King Comms I a	34	0.85	0.75	0.85	+0.05
Kingston	75	0.15	0.14	0.15	
Klondex	50	0.89	0.89	0.89	+0.20
Klondike Gld a	13	0.21	0.21	0.21	-0.02
Koala Bev a	420	0.31	0.30	0.30	-0.02
Koda Res Ltd t	35	0.37	0.32	0.37	+0.02
LEH Vens Ltd t	300	0.17	0.17	0.17	-0.02
LMX Res Ltd	612	1.29	1.20	1.29	+0.04
La Plata Gld	179	3.66	3.45	3.66	+0.15
La Rock Mng	100	0.14	0.13	0.13	+0.01
La Teko a	123	1.80	1.60	1.60	-0.22
Labrador Int	20	0.30	0.30	0.30	
Landmark Env	543	0.13	0.10	0.12	-0.01
Latitude Mnr	30	0.49	0.45	0.45	
Layfield Res	40	0.15	0.14	0.15	+0.01
Leigh Res Cp	25	0.60	0.60	0.60	-0.05
Leopardus	83	0.74	0.69	0.74	+0.07
Levelland	125	0.35	0.33	0.33	-0.05
Lima Gold Cp	170	0.37	0.36	0.37	+0.04
Liquid Gld	350	0.28	0.27	0.28	+0.01
Lone Star Ex a	1720	0.23	0.21	0.21	
Loumic	625	0.23	0.22	0.22	-0.01
Lucero a	181	0.76	0.75	0.75	-0.03
Lucky Break	1350	0.05	0.04	0.04	-0.01
Luxor Ind	78	1.50	1.30	1.30	+0.10
Lysander Gld a	50	0.32	0.32	0.32	+0.02
Lytton Mnrls a	2080	2.75	2.75	2.75	-1.00
MCB Invts Co	100	0.19	0.16	0.16	-0.03
MFC Bncp US a	63	7.60	7.55	7.55	+0.05
MIT Vens Cor	8	0.50	0.50	0.50	-0.05
Madison	1090	5.20	4.65	5.05	+0.25
Madison Egy	6	0.41	0.41	0.41	-0.14
Madoc Mng Co	139	0.36	0.35	0.36	+0.05
Majestic Gld	38	1.12	1.11	1.11	-0.02
Major Genl a	68	0.43	0.41	0.41	-0.03
Mammoth Egy	59	0.41	0.40	0.41	-0.01
Mandarin Ind	300	0.09	0.09	0.09	+0.01
Mandorin a	400	0.16	0.16	0.16	+0.03
Mango	205	1.80	1.55	1.55	-0.26
Mansfield a	349	2.54	2.25	2.50	+0.24
Maple Leaf	70	0.19	0.19	0.19	
Mar-West Res a	1906	2.65	2.40	2.56	+0.09
Marishell	700	0.07	0.06	0.06	-0.01
Markatech	470	0.19	0.16	0.19	
Maximum Res	360	0.22	0.19	0.19	+0.01
Maxwell O&G a	90	1.08	1.05	1.05	-0.05
Maymac Pete	110	0.07	0.07	0.07	
Megastar	35	0.78	0.78	0.78	+0.03
Menika	165	0.12	0.12	0.12	-0.01
Mercury Schd	50	0.61	0.60	0.60	
Meridian Pk	120	0.26	0.25	0.26	+0.01
Micro Mnrls	65	0.11	0.11	0.11	
Midasco Gold	20	0.30	0.30	0.30	-0.01
Midasco wtA	20	0.03	0.03	0.03	
Mill City a	365	0.20	0.18	0.18	-0.01
Minco M&M a	146	1.50	1.39	1.39	-0.01
Mindflight a	410	0.35	0.27	0.30	+0.03
Minefinders a	71	4.10	3.75	3.75	-0.05
Mink Intl Re	13	1.10	1.10	1.10	+0.04
Minvita	115	0.63	0.55	0.55	-0.12
Miranda Ind	350	0.93	0.90	0.90	-0.03
Molycor Gold	100	0.67	0.66	0.67	+0.08
Mongolia Gld a	450	1.01	1.00	1.00	
Morgain	296	2.80	2.55	2.60	+0.05
Mosquito Con a	110	0.40	0.40	0.40	-0.09
Motion Works a	990	0.12	0.08	0.12	+0.03
Mtn Lake	90	0.64	0.57	0.64	+0.02
Mtn Province a	352	2.50	2.44	2.50	+0.05
Mtn-Wst Res	100	0.28	0.26	0.28	+0.02
Multivision a	91	3.00	2.90	2.90	-0.05

N / Q

Valeurs	Ventes	Haut	Bas	Ferm.	ch. Net
NA Tungsten	328	0.50	0.49	0.50	
NCC Mng Corp	429	0.05	0.03	0.05	
NDT Vens Ltd	476	0.71	0.61	0.66	-0.02
Natl Challng a	40	2.25	2.18	2.20	-0.05
Natl Healthc a	12	6.00	5.95	6.00	
Navarre Res	10	0.14	0.14	0.14	-0.04
Neary Res Cp	897	2.95	2.72	2.75	
Net Nanny	1426	1.41	1.33	1.37	-0.03
Netwk Gaming	291	0.63	0.55	0.55	-0.07
Netwk Telmet t	11	1.05	1.05	1.05	-0.06
Nevada Star	34	0.37	0.37	0.37	+0.01
New Arcadia	56	0.80	0.80	0.80	-0.05
New Claymore	722	2.15	1.50	1.75	-0.93
New Gldn Scp a	5	0.45	0.45	0.45	
New Guinea	283	0.46	0.43	0.43	-0.03
New Westwin	108	0.45	0.38	0.45	+0.05
Newcoast Svr	50	0.36	0.36	0.36	-0.02
Newen Entrpr	35	0.13	0.13	0.13	+0.03
Newera Cap	1051	4.00	3.75	4.00	+0.25
Nicholas US a	2	1.55	1.55	1.55	+0.20
Noble Metal	595	0.28	0.25	0.28	+0.03
Noram Envmm	40	0.45	0.45	0.45	+0.03
Norcal	30	0.55	0.55	0.55	-0.03
Norcan Res	37	0.24	0.24	0.24	-0.02
Nordac Ress	60	1.35	1.35	1.35	-0.05
Northn Dyn	5	1.50	1.50	1.50	
Northpnt Res t	7	0.80	0.80	0.80	-0.05
Northrich	649	0.44	0.40	0.44	+0.04
Northwind	55	0.18	0.17	0.17	-0.06
Nortran Phar	261	1.15	1.12	1.12	-0.02
Novawest Res	355	0.77	0.68	0.77	+0.08
Nth Amr Fire	85	0.60	0.60	0.60	
Nthn Plat	10	2.25	2.10	2.25	+0.28
Nu-Apex Egy	40	0.53	0.50	0.53	+0.03
Nu-Dawn	23	0.14	0.12	0.12	-0.02
Nu-Lite Ind	20	1.90	1.80	1.80	-0.06
Octagon Inds	35	0.40	0.40	0.40	
Odessa Pete	355	1.65	1.60	1.60	-0.09
Ohio Res a	10	0.92	0.92	0.92	-0.08
Oliver Gold a	578	1.26	1.11	1.20	-0.10
Olympic Res a	385	0.47	0.40	0.47	-0.01
Olympus Pac	10	0.65	0.65	0.65	-0.10
Orcatron	120	0.50	0.50	0.50	
Orinoco Gld	20	0.50	0.50	0.50	
Oriole Sys	200	0.31	0.30	0.30	-0.03
Orion Intl	100	0.13	0.13	0.13	+0.01
Ormonde Mng	70	0.20	0.20	0.20	
Oro Belle	150	0.71	0.70	0.70	
PCS Wireless a	456	0.37	0.35	0.37	+0.02
PIH Pac Intl	Z3				
Pac Amber Rs a	284	1.05	0.96	0.96	-0.04
Pac Amber wt a	440	0.04	0.04	0.04	+0.01
Pac Asia	90	0.24	0.24	0.24	+0.01
Pac Comox	665	0.30	0.28	0.28	-0.04
Pac Falkon a	20	0.25	0.25	0.25	
Pac Galleon	105	0.30	0.28	0.28	-0.06
Pac Gldn Spk	385	0.33	0.29	0.30	
Pac Imp Mns	235	0.27	0.25	0.25	-0.01
Pac Insght a	48	2.00	1.95	1.95	-0.10
Pac Rim Mng	250	3.55	3.35	3.35	-0.15
Pac Sentl a	30	0.72	0.70	0.72	-0.07
Pac Summa	485	0.24	0.22	0.23	
Pac Vangld a	110	0.36	0.33	0.33	-0.03
Pac Wildcat a	25	1.45	1.45	1.45	
Pachena Inds a	17	0.70	0.70	0.70	
Palmer Res a	303	3.09	2.85	2.95	-0.07
Pamlico Gld	100	0.25	0.25	0.25	
Pan-Global	150	0.14	0.14	0.14	-0.03
Panamex Ress	40	0.66	0.66	0.66	+0.01
Panorama Res a	150	0.40	0.40	0.40	+0.01
Panterra	250	0.30	0.25	0.25	-0.03
Paramount A a	255	1.05	0.96	0.96	-0.14
Pathfinder	40	0.52	0.52	0.52	
Patricia Mns	2262	1.42	1.25	1.27	+0.03
Penn-Gold	1495	0.60	0.50	0.50	-0.10
Pentronics a	30	0.60	0.55	0.60	+0.10
Peruvian Gld	440	1.15	1.08	1.11	-0.04
Petromin Res	10	0.70	0.70	0.70	
Phoenix Gold	355	0.50	0.37	0.40	+0.01
Phrygian Mn	117	0.26	0.24	0.24	-0.01
Player Pete	42	1.29	1.10	1.29	+0.29
Polar Bear	105	0.21	0.21	0.21	-0.02
Polymer (NV)	5	0.85	0.65	0.65	-0.15
Poplar	75	0.32	0.31	0.31	
Porcher Isld	25	0.30	0.30	0.30	-0.04
Portacom	300	3.35	3.19	3.35	+0.15
Portman Expl	15	0.13	0.13	0.13	
Powertech	5	0.85	0.85	0.85	+0.15
Prescott Res	15	0.63	0.63	0.63	+0.02
President	330	0.82	0.79	0.79	-0.06
Prime Eqty a	Z0				
Prime Spot	190	0.65	0.55	0.56	-0.09
Primeline a	50	0.70	0.70	0.70	-0.02
Primero Inds	1540	0.20	0.17	0.18	-0.02
Primo Res	275	0.70	0.60	0.65	-0.05
Princess Res	865	0.20	0.20	0.20	
Proam Expl	101	1.33	1.30	1.33	-0.02
Probe Res	220	0.26	0.25	0.25	-0.01
Proginet US a	130	4.05	3.50	3.65	-0.36
Progressive	145	0.14	0.13	0.14	+0.04
Puma Mnrl Cp a	120	0.48	0.46	0.46	
Pyng Tech a	70	2.19	2.00	2.05	+0.05
Q I Tech Cp	23	6.35	6.10	6.10	-0.20
Questec	165	0.53	0.38	0.40	-0.08

R / S

Valeurs	Ventes	Haut	Bas	Ferm.	ch. Net
RBD Entprs t	55	0.39	0.37	0.39	+0.03
RIS Ress Int	250	2.32	2.25	2.29	+0.06
Radical Adv	185	0.05	0.05	0.05	+0.01
Rampton Res t	10	0.50	0.50	0.50	-0.04
Randsburg Gl	100	0.25	0.25	0.25	+0.06
Range Petro	447	0.93	0.88	0.90	-0.05
Rangestar	305	0.23	0.19	0.19	-0.01
Rankin Res	70	0.65	0.65	0.65	
Raypath	10	0.85	0.85	0.85	-0.15
Raytec Cap	93	2.35	2.00	2.00	-0.32
Redex Gold	270	0.25	0.25	0.25	-0.02
Redhawk Res t	20	0.90	0.90	0.90	
Redstar Res	50	0.29	0.29	0.29	-0.01
Redwood Egy	40	0.76	0.76	0.76	+0.01
Reg Tech Inc	83	0.75	0.71	0.75	-0.04
Regeena Res	20	0.95	0.85	0.85	
Regent Vent	100	0.11	0.11	0.11	
Regia Res	275	0.10	0.10	0.10	
Republic Gld a	55	0.31	0.30	0.31	-0.07
Response Bio	20	0.85	0.85	0.85	+0.05
Reward Mng	785	1.15	0.95	0.95	-0.20
Rhodes Mng a	60	0.26	0.25	0.25	-0.02
Richland Mn	150	0.26	0.25	0.25	-0.02
Richlode Inv	500	0.06	0.06	0.06	-0.01
Richmark	50	0.60	0.60	0.60	-0.10
Ridgeway	186	5.45	5.15	5.20	-0.20
Rift Res Ltd	50	0.86	0.86	0.86	-0.03
Riley	250	0.11	0.11	0.11	
Riosun Res	536	1.20	1.00	1.01	-0.16
Rising Phnx	1145	0.51	0.41	0.50	-0.02
Riva	160	0.06	0.06	0.06	
Rochester Eg	452	0.51	0.47	0.47	-0.01
Rock Res Cp	478	0.66	0.59	0.65	+0.05
Rockwell Ven	100	0.29	0.29	0.29	
Rome Res	262	4.50	4.00	4.00	-0.50
Royalstar a	380	0.23	0.23	0.23	
Rystar Dev	20	0.95	0.95	0.95	
SBI Skin Bio	30	0.50	0.50	0.50	-0.03
SCS Solars C	20	0.52	0.51	0.51	-0.01
SRR Merc Inc t	355	0.28	0.28	0.28	-0.02
Safari Intl	65	0.40	0.38	0.38	-0.02
Samex Mng Cp a	141	0.86	0.81	0.81	
Sandhurst t	80	0.45	0.45	0.45	-0.10
Sanfred	990	0.47	0.40	0.40	-0.08
Santa Catlna a	65	0.46	0.45	0.46	
Sasha Vents t	15	0.71	0.71	0.71	
Secured Comm	251	1.00	0.95	1.00	
Sedex Mining	295	0.36	0.31	0.36	+0.02
Sedna Geotec a	11	2.95	2.70	2.70	-0.25
Seine River	260	0.25	0.25	0.25	-0.01
Senco Sensrs	40	0.95	0.95	0.95	
Sepp's a	30	1.90	1.80	1.90	-0.10
September	220	0.47	0.44	0.44	-0.03
Shamrock	5	0.30	0.30	0.30	-0.02
Sharon Egy a	110	0.50	0.50	0.50	
Sheffield Re t	80	0.57	0.55	0.55	-0.13
Sidon Intl	215	0.90	0.85	0.85	-0.05
Silent Witns a	156	1.76	1.75	1.75	-0.01
Silver Peak a	395	0.74	0.68	0.72	-0.04
Sino Pac Dev	1111	0.38	0.28	0.29	-0.11
Slocan Hldgs t	204	0.47	0.47	0.47	
Snif Sec Inc	20	0.14	0.14	0.14	
Snowcap a	280	0.08	0.08	0.08	-0.01
Solaia Vents	40	0.85	0.85	0.85	-0.15
Solar Pharm	235	3.45	2.70	2.75	-0.75
Soligen Tech a	5	0.60	0.60	0.60	
Solomon a	70	0.83	0.82	0.83	+0.02
Sonoma	150	0.47	0.44	0.44	-0.03
Soranzo Int	50	0.09	0.09	0.09	-0.01
South Duval	40	1.02	1.02	1.02	-0.07
Southhampton	565	1.30	1.21	1.25	-0.05
Southn Rio	55	0.43	0.37	0.37	
Specialty	115	0.10	0.09	0.09	-0.01
Spokane	95	0.50	0.48	0.50	+0.02
Spur	340	1.25	1.20	1.25	
St Elias Mns	45	0.61	0.61	0.61	
St Jude	467	4.35	3.80	4.00	-0.30
Stanford Egy a	130	0.63	0.60	0.63	+0.03
Star Choice	113	3.50	3.35	3.35	-0.05
Starcore Res	31	0.39	0.39	0.39	+0.01
Starcore Wt	70	0.02	0.01	0.01	-0.02
Starpoint	75	0.23	0.23	0.23	
Starteck Ind	770	0.10	0.10	0.10	
Steadfst Vnt	100	0.11	0.11	0.11	
Stellar Mtls a	105	2.85	2.70	2.85	+0.15
Steppe Gld	300	0.38	0.38	0.38	
Sth Atlntc	225	1.11	1.09	1.09	-0.02
Stina Ress L	40	0.40	0.40	0.40	
Stirrup Crk	180	1.15	0.96	1.15	+0.16
Stox Infolnk	15	0.40	0.40	0.40	+0.03
Strategic a	5	0.90	0.90	0.90	
Strategic Me t	73	0.80	0.80	0.80	
Strathmore	55	0.90	0.85	0.90	+0.05
Suite Swr US	200	1.20	1.12	1.15	-0.03
Summex Mines	110	1.65	1.40	1.40	-0.28
Sun Entrmnt	48	0.85	0.75	0.85	
Sunstate	120	0.25	0.25	0.25	
Superior t	25	0.42	0.42	0.42	
Sutton Grp a	210	0.60	0.41	0.60	+0.15
Sutton Res a	109	13.20	12.75	13.00	-0.25
Svr Eagle	55	0.62	0.60	0.60	-0.10
Svr Standard a	53	5.40	5.40	5.40	

T / Z

Valeurs	Ventes	Haut	Bas	Ferm.	ch. Net
TKO Ress Inc	2663	1.02	0.84	0.84	-0.10
TM Tech Corp	50	0.28	0.28	0.28	+0.03
TMT Ress Inc	275	0.93	0.87	0.91	-0.02
Takepoint	100	0.55	0.55	0.55	+0.10
Tako	250	0.10	0.10	0.10	
Tanganyika	19	1.87	1.87	1.87	-0.01
Tapajos Gld	36	1.75	1.75	1.75	
Tapestry ven	270	0.24	0.22	0.22	-0.04
Taurus Expl t	110	0.37	0.37	0.37	-0.01
Technovision	80	0.15	0.15	0.15	
Tele Pac Int a	1060	0.50	0.50	0.50	
Telelink Com a	530	0.65	0.65	0.65	
Tenajon a	100	0.22	0.22	0.22	+0.01
Teuton Res	60	0.70	0.70	0.70	
Thunder Swrd	273	1.87	1.78	1.85	-0.02
Ticino Res	30	0.42	0.42	0.42	-0.03
Timpete Mng	30	0.68	0.68	0.68	+0.01
Titan Pac a	150	0.27	0.27	0.27	+0.01
Toba Inds	495	0.55	0.54	0.55	
Topper Gold	150	0.31	0.30	0.31	-0.04
Toscana Res	795	0.35	0.31	0.35	+0.03
Tradepnt PLC a	206	1.25	1.00	1.00	-0.25
Trans-Global a	30	0.14	0.14	0.14	
Trian Eqs a	20	0.86	0.86	0.86	
Triant Techs a	16	1.40	1.35	1.35	-0.05
Trincana Res t	150	0.55	0.55	0.55	-0.03
Trivalence	7645	1.48	1.20	1.20	-0.35
Trns America a	55	0.40	0.40	0.40	
Trns Atltc	173	0.19	0.16	0.19	+0.02
Trojan Vent	120	0.21	0.20	0.21	+0.01
Trooper Tech	178	3.73	3.58	3.60	-0.04
Tullaree Res	237	2.35	2.30	2.30	+0.10
Turbodyne a	373	5.70	5.30	5.35	-0.45
US Med Sys a	11	0.80	0.80	0.80	-0.12
US Oil & Gas	75	0.85	0.85	0.85	
Ultra Pete a	1006	4.90	4.78	4.80	-0.05
Ulysses Intl	110	0.26	0.26	0.26	+0.05
Unicomm Sign	308	0.43	0.40	0.41	
Uniglobe Tvl	21	7.85	7.40	7.50	-0.35
Unilens Vis a	50	0.21	0.21	0.21	-0.14
Unique Tire	116	0.70	0.52	0.52	-0.18
Untd Bolero	20	1.30	1.30	1.30	+0.05
Untd Gunn a	240	0.44	0.42	0.42	-0.05
Urban J&S Co	88	2.10	2.00	2.05	-0.03
Utd China In a	580	0.28	0.27	0.28	
Utd Compass	290	0.31	0.30	0.30	-0.01
Utd Digital	125	2.55	2.50	2.50	
Valerie Gld a	410	1.60	1.50	1.55	-0.05
Vannessa	300	1.03	1.03	1.03	+0.12
Vantage Entp	5	1.65	1.65	1.65	
Vantex Oil	435	0.56	0.50	0.56	+0.06
Velvet Expl	219	3.50	3.35	3.50	
Ven Pac Dev a	203	0.88	0.88	0.88	-0.02
Venoro Gld A	30	0.09	0.09	0.09	-0.01
Vents Res Cp	163	1.41	1.40	1.40	-0.08
Verdstone	20	0.42	0.42	0.42	+0.05
Vidatron Ent a	18	5.75	5.65	5.70	-0.10
Vikon Intl	90	0.08	0.08	0.08	
Visionary Mg	425	0.96	0.88	0.88	-0.11
Vital Pac	350	0.24	0.22	0.22	-0.01
Voice-It Sol	85	0.99	0.99	0.99	-0.05
Voxcom Inc a	200	0.65	0.65	0.65	-0.01
W African Gl	40	2.00	1.90	2.00	-0.05
War Eagle	1122	1.13	0.95	1.00	-0.04
Warner Vents	100	0.19	0.18	0.18	+0.02
Welcome Opp a	3	3.35	3.35	3.35	-0.05
Westmount	6	1.05	1.05	1.05	-0.10
Westpine	50	0.16	0.16	0.15	+0.02
Westrend Nat	165	0.58	0.53	0.53	-0.01
Weymin Mng	40	0.98	0.95	0.95	-0.05
White Hawk	110	1.02	1.01	1.02	+0.02
White Knight	170	0.99	0.88	0.88	-0.05
WhiteGld Res	150	0.98	0.90	0.98	+0.10
Williams Crk	115	0.27	0.23	0.23	-0.04
Winslow Gold a	254	0.45	0.43	0.43	+0.01
Winspear Res a	756	1.43	1.33	1.40	+0.08
World Orgncs	50	0.85	0.85	0.85	-0.05
Wstn Logic	870	0.22	0.19	0.22	+0.04
Wstn Pinnacl a	1120	0.79	0.70	0.79	
Wstn Premium	505	0.13	0.13	0.13	-0.01
YGC Res a	10	0.33	0.33	0.33	
Yanks Peak	360	0.20	0.17	0.20	+0.03
Young-Shann.	145	0.55	0.48	0.48	-0.07
Yukon Gold	658	1.50	1.30	1.32	+0.07
Yukon Rev a	30	0.40	0.40	0.40	
Yuma Copper	59	2.87	2.81	2.87	+0.01
Zappa	392	0.52	0.50	0.50	-0.02
Zen Intl Res	1	2.85	2.85	2.85	
Zeus Egy Cp	271	0.82	0.79	0.79	-0.01
Zim-Gold Res t	50	1.60	1.55	1.55	

L'or

(AP) — Cours de l'or, mercredi en dollars US par once, sur les principales places financières:

Londres:	$343,90
Paris:	$341,36
Francfort:	$343,54
Zurich:	$343,50
Hong Kong:	$343,35

(PC) - L'or cotait à 476 $ CAN à l'offre (343 $ US) et 477 $ CAN à la demande (344 $ US), mercredi à la clôture chez Thomas Cook, courtier en métaux précieux et devises étrangères.

L'argent

Les courtiers londoniens ont haussé mercredi le prix de l'argent $0,0110 cents américains par rapport à l'ouverture de la veille.Mercredi:$4,7700

MONTREAL — Handy & Harman évaluait hier le prix de l'argent canadien à $6 730 l'once troy.

NEW YORK — Handy & Harman évaluait hier le prix de l'argent américain à $ 4 765 l'once troy.

Le pétrole

NEW YORK (AP) Prix par baril en $ US

	Mercredi	Mardi
Saudi Arabian light	14,76	14,77
North Sea Brent	17,01	17,02
West Texas Intermediate	18,53	18,68

Pour FAIRE LE POINT sur l'actualité chaque samedi dans La Presse lisez le cahier Plus

Les métaux

MARCHÉ DE LONDRES PRIX EN DOLLARS US PAR TONNE MÉTRIQUE

FERMETURE

CUIVRE (catégorie-A-)	
comptant	2672-2675
3 mois	2566-2567
15 mois	2185-2195
ventes	58 699
ÉTAIN	
comptant	5585-5595
3 mois	5610-5620
15 mois	5735-5745
ventes	7 224
PLOMB	
comptant	632-633
3 mois	6405,-641,5
15 mois	658-663
ventes	7 035
ZINC (qualité supérieure)	
comptant	1347,5-1348,5
3 mois	1371,5-1372
15 mois	1308-1313
ventes	23 132
ALUMINIUM	
comptant	1606,5-1607,5
3 mois	1625-1626
15 mois	1650-1655
Ventes	70 839
NICKEL (dollars)	
comptant	7190-7200
3 mois	7300-7310
15 mois	7590-7610
ventes	12 226

À VOS MARQUES, prêts... lisez le cahier Sports tous les jours dans La Presse

Les devises

(PC) — Voici les taux de devises étrangères, tels que fournis par la Banque de Montréal, mercredi. Ils sont en devise canadienne. Les taux sont nominaux car ils fluctuent durant la journée et varient d'une banque à l'autre. x-Taux mensuel.

Afrique du Sud	rand	$ 0,3223
Allemagne	mark	$ 0,8082
Arabie saoudite	riyal	$ 0,3844
Australie	dollar	$ 1,0903
Autriche	schilling	$ 0,1182
Bahrein	dinar	$ 3,7874
Barbade	dollar	$ 0,7099
Belgique	franc	$ 0,04012
Bermudes	dollar	$ 1,4049
Brésil	real	$ 1,3315
Bulgarie	lev	$ 0,00086
Caraïbes	dollar	$ 0,5288
Chili	peso	$ 0,00342
Chine	renminbi	$ 0,1732
Chypre	livre	$ 2,7806
Colombie	peso	$ 0,001322
Corée	won	$ 0,001608
Danemark	couronne	$ 0,2194
É.A.U.	dirham	$ 0,3888
Espagne	peseta	$ 0,00991
États-Unis	dollar	$ 1,3868
Monnaie Europ	ECU (US)	$ 1,6180
Fidji	dollar	$ 1,0235
Finlande	mark	$ 0,2779
France	franc	$ 0,2389
Grèce	drachme	$ 0,005367
Guyane	dollar	$ 0,010034
Hong Kong	dollar	$ 0,1848
Hongrie	forint	$ 0,00776
Inde	roupie	$ 0,0409
Indonésie	rupiah	$ 0,000597
Irlande	livre	$ 2,1691
Israël	shekel	$ 0,4203
Italie	lire	$ 0,000849
Jamaïque	dollar	$ 0,0441
Japon	yen	$ 0,01247
Kenya	shilling	$ 0,0262
Koweït	dinar	$ 4,7979
Liban	livre	$ 0,000930
Malaisie	ringgitt	$ 0,5690
Mexique	peso	$ 0,1874
Norvège	couronne	$ 0,1996
N.-Zélande	dollar	$ 0,9976
Pakistan	roupie	$ 0,0366
Pays-Bas	florin	$ 0,7408
Philippines	peso	$ 0,542
Pologne	zloty	$ 0,4430
Portugal	escudo	$ 0,008322
Rép. dominicaine	peso	$ 0,1013
Rép. tchèque	couronne	$ 0,0445
Roumanie	leu	$ 0,000199
Royaume-Uni	livre	$ 2,2716
Russie	rouble	$ 0,000248
Singapour	dollar	$ 1,0012
Slovaquie	couronne	$ 0,0429
Suède	couronne	$ 0,1843
Suisse	franc	$ 0,9923
Taïwan	dollar	$ 0,0513
Tanzanie	shilling	$ 0,00240
Thaïlande	baht	$ 0,0602
Trinité-Tobago	dollar	$ 0,2316
Turquie	livre	$ 0,0000096
Ukraine	hryvna	$ 0,7701
Venezuela	bolivar	$ 0,00294

Les cotes sont en devises canadiennes.

Options sur l'indice S & P 100 à Chicago

PRIX DE LEVÉE

ACHATS

Prix	Juin	Juil.	Août
760	88.625	—	—
765	84	n/d	n/d
770	79	82.125	—
780	69	—	—
785	62.875	—	n/d
790	59	63.750	—
795	54	—	n/d
800	48	57	—
805	42	—	n/d
810	40.500	48	—
815	35	44.125	n/d
820	30.375	39.125	—
825	26.125	37	n/d
830	22.500	31.750	40
835	18.500	—	n/d
840	15	26.500	34.250
845	11.625	24.250	n/d
850	8.750	21	—
855	6.625	18.125	—
860	4.750	16	23.375
865	3.125	—	—
870	2.125	12.375	19.250
875	1.250	—	—
880	.750	8.875	—
890	.312	6	11.250
900	.125	4.375	9.375
910	—	3.125	7
920	—	2	5.375

VENTES

Prix	Juin	Juil.	Août
660	—	.125	n/d
670	—	—	.500
680	—	.187	—
690	—	.250	—
700	.062	.375	—
710	—	.500	—
720	.062	.562	—
730	—	.625	—
735	.062	n/d	n/d
740	.062	1.250	3
750	.125	1.625	3.625
755	.125	n/d	n/d
760	.125	2.125	—
765	.312	n/d	n/d
770	.250	2.750	5.750
775	.312	3	n/d
780	.375	3.250	—
785	.437	—	n/d
790	.500	4.750	8.375
795	.625	5.125	n/d
800	.750	6	10.250
805	1	7	n/d
810	1.312	7.750	13
815	1.687	8.500	n/d
820	2.187	10.125	16
825	2.875	11	n/d
830	3.750	13	18.500
835	4.875	14.750	n/d
840	6.500	16.250	22
845	8.500	19	n/d
850	10.500	21.125	26.500
855	13.750	—	—
860	17.125	27	—
865	20.625	—	—
870	26.750	33.250	—
880	—	39.250	—
890	45.250	48.750	—

Vol. total, options d'achats: 40,317
Int. en cours, options d'achats: 205,024
Vol. total, options de ventes: 54,755
Int. en cours, options de ventes: 374,313
Index: Haut: 848.78; Bas: 843.29
Fermeture: 847.90; Hausse: 4.40

Les obligations

Émetteur	Coupon	Échéance	Prix	Rend.	Var.
GOUVERNEMENT DU CANADA					
Canada	6.25	15 Sept. 98	102.44	4.22	-0.06
Canada	4.00	15 Mars 99	99.08	4.54	-0.08
Canada	7.75	1 Sept. 99	105.89	4.90	-0.11
Canada	5.50	1 Fév. 00	101.02	5.07	-0.09
Canada	8.50	1 Mars 00	108.45	5.12	-0.11
Canada	7.50	1 Sept. 00	106.30	5.33	-0.11
Canada	7.50	1 Mars 01	106.71	5.47	-0.08
Canada	7.00	1 Sept. 01	105.10	5.61	-0.07
Canada	9.50	1 Oct. 01	114.44	5.65	-0.09
Canada	9.75	1 Déc. 01	115.82	5.68	-0.09
Canada	6.50	1 Avril 02	111.46	5.72	-0.07
Canada	7.25	1 Juin 03	106.46	5.94	-0.12
Canada	7.50	1 Déc. 03	107.84	6.01	-0.12
Canada	6.50	1 Juin 04	102.29	6.09	-0.11
Canada	9.00	1 Déc. 04	116.92	6.13	-0.14
Canada	8.75	1 Déc. 05	116.25	6.24	-0.14
Canada	7.00	1 Déc. 06	104.62	6.31	-0.12
Canada	7.25	1 Juin 07	105.44	6.36	-0.10
Canada	9.50	1 Juin 10	124.92	6.60	-0.17
Canada	9.00	1 Mars 11	120.83	6.65	-0.15
Canada	10.25	15 Mars 14	134.69	6.75	-0.23
Canada	9.75	1 Juin 21	133.72	6.86	-0.31
Canada	8.00	1 Juin 23	113.65	6.86	-0.30
Canada	9.00	1 Juin 25	126.11	6.88	-0.33
Canada	8.00	1 Juin 27	114.26	6.87	-0.35
CMHC	6.25	2 Jan. 02	101.98	5.74	-0.06
Real Ret.	4.25	1 Déc. 21	98.47	4.35	-0.65
Real Ret.	4.25	1 Déc. 26	98.05	4.36	-0.71
PROVINCIAL					
Alberta	8.00	1 Mars 00	107.14	5.13	-0.02
Alberta	6.25	1 Mars 01	102.75	5.41	+0.01
Alberta	7.50	1 Déc. 05	107.96	6.27	-0.08
B C	9.00	9 Jan. 02	113.00	5.72	+0.03
B C	8.00	23 Août 05	110.57	6.32	-0.01
B C	8.50	23 Août 13	115.81	6.86	-0.10
B C	8.00	8 Sept. 23	111.31	7.04	-0.24
B C M Fin	7.75	1 Déc. 05	108.59	6.41	-0.05
Hydro Qué.	10.88	25 Juil. 01	118.55	5.73	-0.05
Hydro Qué.	7.00	1 Juin 04	103.62	6.34	-0.11
Hydro Qué.	8.50	15 Août 05	112.47	6.50	-0.13
Hydro Qué.	11.00	15 Août 20	142.05	7.23	-0.35
Manitoba	7.75	14 Sept. 00	107.02	5.35	-0.01
Manitoba	7.75	5 Juin 06	109.16	6.39	-0.05
Manitoba	7.75	22 Déc. 25	109.70	6.96	-0.24
N Brunswic	7.00	17 Mars 98	102.45	3.65	-0.02
N Brunswic	8.38	26 Août 02	111.23	5.83	+0.04
N Brunswic	8.50	28 Juin 13	116.02	6.63	-0.15
Nwfndlnd	10.13	22 Nov. 14	130.67	7.04	-0.18
Nva Scotia	9.60	30 Jan. 22	128.63	7.11	-0.26
Hydro Ont.	7.25	31 Mars 98	102.73	3.69	-0.02
Hydro Ont.	10.00	19 Mars 01	114.95	5.53	-0.01
Hydro Ont.	9.00	24 Juin 02	113.60	5.83	+0.04
Hydro Ont.	7.75	3 Nov. 05	106.97	6.35	-0.05
Hydro Ont.	8.25	22 Juin 26	114.48	7.06	-0.25
Ontario	9.00	15 Sept. 04	115.95	6.22	-0.06
Ontario	7.50	19 Jan. 06	107.30	6.38	-0.04
Ontario	8.00	2 Juin 26	111.68	7.04	-0.25
P E I	9.75	30 Avril 02	115.99	5.91	+0.03
P E I	8.50	27 Oct. 15	114.38	7.08	-0.16
Québec	8.00	30 Mars 98	103.22	3.90	-0.05
Québec	10.25	7 Avril 98	105.05	3.63	-0.10
Québec	10.25	15 Oct. 01	116.75	5.81	-0.05
Québec	9.38	16 Jan. 23	124.37	7.26	-0.35
Sask.	9.88	6 Juil. 99	109.80	4.80	-0.04
Sask.	7.50	19 Déc. 05	107.39	6.36	-0.04
Sask.	8.75	30 Mai 25	120.67	7.04	-0.25
Tor-Met	7.75	1 Déc. 05	108.39	6.44	-0.05
CORPORATIONS					
AGT Ltd	9.50	24 Août 04	118.11	6.32	-0.02
Bell Can.	8.80	17 Août 05	114.53	6.47	-0.01
Bell Can.	7.65	30 Déc. 31	103.57	7.36	-0.17
Bombardier	6.40	22 Déc. 06	98.43	6.62	
Bombardier	7.35	22 Déc. 26	100.10	7.34	-0.16
BC Tel.	9.65	8 Avril 22	127.51	7.24	-0.20
Bk Scotia	6.00	4 Déc. 06/01	100.64	5.83	+0.07
Centra Gas	7.80	1 Déc. 06	107.61	6.69	
Bk Can Imp	7.00	23 Oct. 11/06	102.92	6.57	
Cdn Util	8.43	1 Juin 05	112.64	6.37	-0.01
Cdn Occ Pet	6.85	15 Nov. 06	100.90	6.71	
Finning Ltd	6.60	8 Déc. 06	99.18	6.71	
Hudson Bay C	6.25	1 Avril 02	99.83	6.28	+0.08
Ipsco Ltd	7.80	1 Déc. 06	106.32	6.87	
Nav Canada	5.75	1 Avril 02	99.90	5.77	+0.08
Nav Canada	6.45	1 Juin 04	101.35	6.20	-0.01
Nav Canada	6.60	1 Déc. 06	100.98	6.45	
Nav Canada	7.40	1 Juin 27	103.54	7.11	-0.17
Nova Gas	8.30	15 Juil. 03	110.28	6.24	-0.03
Pcan Pete	8.75	9 Nov. 05	114.65	6.46	-0.01
Power Fin	7.65	5 Jan. 06	107.46	6.49	-0.01
Royal Bk	6.50	12 Sept. 1/06	99.70	6.54	
Royal Bk	6.75	4 Juin 12/07	101.01	6.60	+0.02
Talisman	9.80	22 Déc. 04	119.71	6.44	-0.02
Thomson C	7.15	23 Oct. 06	103.30	6.66	
Union Gas	8.65	10 Nov. 25	115.52	7.34	-0.06
WCoast En	6.45	18 Déc. 06	98.48	6.66	
WCoast En	7.30	18 Déc. 26	99.50	7.34	-0.16

LA BOURSE EN BREF

MONTRÉAL

Volume:	
Mercredi	25 840 000
Mardi	19 567 000

Indices de Montréal:

	Haut	Bas	Clôt	Var.
Marché(XXM)	3289,20	3278,70	3283,54	–4,05
Marché bancaire(XCB)			4977,67	–57,54
Hydrocarbures			3315,53	+34,66
Mines et Métaux			2568,11	–15,37
Produits forestiers			3042,14	+13,26
Biens d'équipements			3310,40	+3,64
Services publics			2989,11	+0,62

Faits saillants:

	Mercredi	Mardi
Actions trans.	456	479
Gains	173	196
Pertes	184	188
Inchangées	99	95
Hauts 97	33	35
Bas 97	6	6

Valeurs les plus actives:

Valeurs	Volume	Clôt.	Var.
Abitibi-Consol	998 799	24,85	+0,15
BCE Inc.	650 767	38,85	–0,25
Bombardier B	617 156	29,80	–0,10
MacMillan Bloedel	594 100	20,35	+0,20
La Banque Imperiale	470 380	32,35	–0,35

Juniors / Mines et pétroles:

Valeurs	Volume	Clôt.	Var.
Q.E.X. Res.	3 508 400	0,39	–0,36
Explogas Ltée	1 534 866	0,40	–0,13
Sharpe Res.	301 900	2,09	+0,29
Brex Inc.	253 000	0,29	+0,03
Vior Inc.	219 400	0,37	–0,05

TORONTO

Volume:	
Mercredi	100 190 000
Mardi	114 207 000

Indices de Toronto:

	Haut	Bas	Clôt	Var.
TSE 35	346,73	345,49	346,03	–0,59
TSE 100	391,99	390,55	391,03	–1,00
TSE 300	6,471.16	6,453.32	6,459.51	–13,53
Aurifères			9,400.10	+33,04
Les financiers			6567,49	–64,94
Mines et Métaux			5581,88	+56,84
Pétroles et Gaz			6799,83	–43,99
Industrielles			4463,16	+5,37

Faits saillants:

	Mercredi	Mardi
Actions trans.	1 283	1 283
Gains	445	456
Pertes	514	490
Inchangées	324	337
Hauts 97	57	59
Bas 97	24	16

Valeurs les plus actives:

Valeurs	Volume	Clôt.	Var.
Rogers Commun B	1 745 573	9,45	+0,25
Alcan Aluminium	1 653 822	51,40	+0,60
Semi-Tech Corp A	1 328 550	3,26	–0,04
BCE Inc.	1 185 353	38,85	–0,20
Quebecor Printing	1 163 260	26,00	+0,60

Mines et pétroles:

Valeurs	Volume	Clôt.	Var.
Boliden Rcpts	9 050 200	8,05	stable
Abacan Res.	4 313 815	3,26	z–0,24
Pure Gold Res.	3 656 660	0,285	–0,055
Black Sea Energy	3 409 600	4,65	stable
Northstar Energy	2 001 622	12,60	–0,05

NEW YORK

Volume:	
Mercredi	513 726 340
Mardi	531 010 000

Indices Dow Jones:

	Haut	Bas	Clôt	Var.
Industrielles	7633,96	7476,29	7575,83	+36,56
20 Transports	2703,37	2662,05	2676,49	+5,37
15 Serv. pub.	221,83	219,01	220,56	+0,67
65 Composs	2343,42	2301,00	2324,68	+8,85

Faits saillants:

	Mercredi	Mardi
Actions trans.	3 372	3 384
Hauts	1 515	1 409
Pertes	1 028	1 137
Inchangées	829	838
Hauts 97	293	307
Bas 97	15	10

Valeurs les plus actives:

Valeurs	Volume	Clôt.	Var.
Philip Morris	8 688 700	43 1/8	+3/8
Micron Tech	7 943 000	40	–1
LSI Logic	6 909 000	35 1/4	+1 1/4
Mercury Finance	6 286 800	2 3/4	+3/8
CUC Intl.	4 901 000	25	+7/8
Compaq	4 800 000	99 7/8	–3 1/4
Hilton Hotels	4 472 300	26 5/8	+1/8

NASDAQ

Volume:	
Mercredi	623 702 900
Mardi	664 988 100

Indices NASDAQ:

	Haut	Bas	Clôt	Var.
Composite	1407,85	1394,40	1407,85	+6,16
Industrielles	1140,50	1132,55	1137,76	+0,08
Banques	1526,65	1517,54	1526,64	+9,27
Assurances	1582,23	1565,85	1582,22	+11,28
Finances	1848,82	1838,39	1848,51	+10,32
Transports	943,68	936,54	939,78	–0,12
Telecom.	245,77	243,64	245,77	+1,71

Faits saillants:

	Mercredi	Mardi
Actions trans.	5 735	5 729
Gains	2 007	1 960
Pertes	2 019	2 149
Inchangées	1 709	1 620
Hauts 97	180	190
Bas 97	68	60

Indices Standard & Poor's:

	Haut	Bas	Clôt	Var.
400 Industries	1023,96	1017,60	1022,51	+4,78
20 Transports	618,70	612,55	614,52	+1,31
40Serv. pub.	193,78	192,24	193,38	+1,14
40 Finances	99,74	99,01	99,68	+0,64
500 Composés	870,66	865,15	869,57	+4,30
100 Composés	848,78	843,29	847,90	+4,40

Les rapports financiers express

COMPAGNIES	PROFITS (PERTES) ($000) Courant	L'an dernier	Variation	REVENUS BRUTS ($000) Courant	L'an dernier	Variation
Résultats en dollars canadiens						
G.T.C.Transcontinental (imprimerie) Mont,Qué.	14 284	12 055	+18,49%			
1er sem. 30 avril	0,36	0,30		538 411	518 994	+3,74%
GrandeTel Technologie (telecommunications) Tor,Ont.	220	(10 053)	—%			
année 31 janv.	0,61	(0,50)		14 563	15 357	-5,17%
Interaction Res. Ltd. (exploration) Cal,Alb.	101	136	-25,74%			
1er trim. 31 mars	n,disp,	0,01		1 524	1 373	+11,00%
Magna Intl. Inc. (indus.auto) Tor,Ont.	461 400	230 000	+100,61%			
9mois 30 avril	5,94	3,46		5 720 400	4 197 200	+36,29%
Polydex Pharmaceticals (biotechnologie) Tor,Ont.	(6)	(11)	—%			
1er trim. 30 avril	n,disp,	n,disp,		2 236	2 246	-0,45%
Wescam Inc. (systèmes video)Flamborough,O.	(2 594)	1 161	—%			
1er sem. 3 mai	(0,20)	0,10		23 993	26 707	-10.16%

Les dividendes

	Taux	Paiement	Enreg.
Amerada Hess	0,15 trim.	30-06-97	16-06-97
La Banque CIBC	0,25 trim. A	28-07-97	27-06-97
La Banque Royale du Cda	0,39 trim. C.	22-08-97	24-07-97
Fleetwood Enterp.	0,17 trim.	13-08-97	01-07-97
Fluor Corp.	0,19 trim.	15-07-97	24-06-97
Gendis Inc.	0,03 trim.(A&B) C.	07-07-97	20-06-97
J.P.Morgan	0,88 trim.	1507-97	23-06-97
Nabisco	0,175 trim.	01-07-97	16-06-97
Nicor Inc.	0,35 trim.	01-08-97	30-06-97
Wallace Computer	0,14 trim.	22-09-97	02-09-97

Les bourses étrangères

	Auj.	Hier	52 sem. Haut	Bas
Amsterdam (AEX)	827.15	830.77	830.77	634.42
Bruxelles (Bel-20)	2362.70	2352.15	2362.70	1871.05
Frankfort (dx)	3677.43	3665.01	3695.29	2848.77
Hong Kong	14421.52	14439.71	14990.90	12055.17
Londres (FT30)	3026.6	3039.4	3039.4	2762.5
Londres (FT100)	4724.8	4739.6	4739.6	4036.9
Mexico (ipc)	4194.44	4142.92	4194.44	3359.46
Milan (m)	12256	12134	12799	10488
Paris (cc)	2696.19	2664.18	2786.35	2251.53
Sydney (o)	2613.7	2628.9	2628.9	2352.2
Tokyo (ndj)	20289.93	20532.55	20611.56	17303.65
Zurich (sm)	5308.6	5361.9	5368.6	3922.7

Un cabinet fédéral sans surprise pour les financiers

MARTIN VALLIÈRES

L'annonce de la composition du conseil des ministres du second gouvernement libéral de Jean Chrétien, hier à Ottawa, a été accueillie sans surprise par les marchés financiers.

Par conséquent, le dollar canadien a fluctué de seulement trois centièmes de cents en fin de séance, cotant à 72,11 cents américains dans un marché peu actif.

En fait, de l'avis d'analystes, les prochains choix budgétaires du gouvernement Chrétien préoccupent davantage les marchés financiers.

« Avec un gouvernement à peine majoritaire, le ministre des Finances Paul Martin aura sans doute un peu moins les mains libres pour réduire le déficit, estime Clément Gignac, économiste en chef chez le courtier Lévesque Beaubien Geoffrion.

« C'est la rentrée parlementaire de l'automne et, plus encore, le prochain budget fédéral, en février 1998, qui devraient annoncer le choix du gouvernement à l'approche de l'équilibre budgétaire : réinjecter des fonds dans les programmes sociaux ou réduire le fardeau fiscal. À tort ou à raison, les marché financiers ont une préférence pour le deuxième choix. ».

Sur les marchés boursiers, hier, les principaux indices canadiens ont d'ailleurs décroché de la cadence haussière qui s'est poursuivie à New York, quoique plus modestement.

Ainsi, pendant que l'indice Dow Jones inscrivait un nouveau record à 7575,82, en hausse de 36,55 points, l'indice TSE-300 de Toronto a cédé 13,52 points pour terminer la séance à 6459,51. L'indice XXM de la Bourse de Montréal a aussi enregistré un recul modeste de 4,05 points, à 3283,54.

Fonds communs de placement

MEMBRES
ABC Funds
ynAmer-Value 5.66
ynFully-Mgd 8.27
ynFund-Value 12.41
Acadie (Fonds)
ynHypo 9.98
ynOblig 11.40
ynEquilibré 12.60
AGF Groupe C$
oActCan AGF 14.58
oAct monAGF 7.70
zActRER2020 6.56
oActcr AGF 27.90
oAllmgn AGF 28.76
oAmCThrAGF 4.82
oAmlat2020 7.48
oAm RSA AGF 17.22
oCanRSA AGF 5.25
oCatCndaAGF 5.93
oConter2020 6.57
oCr&rev AGF 19.84
oCramer AGF 18.75
oCr can AGF 21.01
oCreuro AGF 11.93
oCrasiatAGF 15.80
oCroact2020 15.04
oDirCninAGF 9.38
oDividndAGF 19.71
oEuroRA AGF 6.55
oindien2020 2.18
ointact2020 5.69
oInRERRAAGF 5.76
oJapon AGF 5.84
oMaréme2020 4.90
oMonobgvAGF 9.95
oObIRER AGF 4.75
oMonéquiAGF 14.43
oOblcan AGF 5.46
oRERPME2020 5.63
oRescan2020 22.14
oRevamAGF 10.59
oRevctinAGF 10.66
oRevelevAGF 10.37
oSpécamAGF 11.77
oValint AGF 30.33
AGF Groupe U$
ouAct monAGF 5.55
ouAllemgnAGF 20.74
ouAmOThrAGF 3.48
ouAmRSAAGF 12.41
ouAmlat2020 5.39
ouCatCndaAGF 4.28
ouCramerAGF 13.52
ouCrasiatAGF 11.40
ouCreuroAGF 8.60
ouCroact2020 10.84
ouDirChinAGF 6.76
ouEuroRAAGF 4.72
ouIndien2020 1.57
ouIntact2020 4.10
ouJapon AGF 4.21
ouMaréme2020 3.53
ouMonobgvAGF 7.17
ouMonéquiAGF 10.40
ouRevamAGF 7.63
ouRevctinAGF 7.69
ouSpécamAGF 8.48
ouValintAGF 21.87
AGF Gestion
zAllem C$ M 30.00
zuAllem US M 21.63
AIC Group
oAvantageux 59.43
oAvant II 7.26
oDivers Cda 24.51
oMar Nouv 9.16
oValeur 37.59
oWorld Equ 14.08
All-Canadian
Capital 11.32
zCompound 14.70
Consumer 3.87
Resources 3.37
Allstar
AIG Asian 5.07
AIG Cdn Eq 11.85
AdDay Gl P 9.42
Altamira
nAct Euro 15.57
nActions 32.09
nAltaFund 24.80
nAm Gr Soc 16.28
nAm Select 28.91
nAsie-Pacif 11.77
nCapital 21.03
nCroissance 16.37
nDivers Mon 15.56
nDividendes 3.38
nDécouv Mon 5.57
nEquilibré 15.50
nMn Pet Soc 6.26
nMét Préc 6.37
nOb Etat CT 5.64
nOb Ht Rend 5.94
nOblig Mond 10.08
nOblig 14.82
nOcc Japon 4.41
nReprise 15.60
nRessources 14.53
nRev CT Glo 11.96
nRev&Crois 8.08
nRevenu 7.89
nRev Cdn CT 10.05
nSci & Tech 6.45
AMI Cap prive
ynActions 15.49
ynOptimix 15.55
ynRevenu 10.60
-A.P.P.Q.
ynEquilibré 17.12
Associat Inv
nAssoc Inv 10.42
Atlas
nAct Mond 15.75
nAm Adv C$ 18.33
nuAm Adv U$ 13.22
nAm LCG C$ 29.34
nuAm LCG U$ 21.16
nAmér Latin 10.83
nBasin Pac 8.97
nCan GC Cr 18.98
nCdn LC Val 13.68
nCdn SC Val 14.75
nCr Can PC 11.68
nCro IG Cap 12.19
nCro IM Eme 13.68
nCr Can Div 11.19
nCroEme Can 18.22
nEquil Can 13.93
nMond Oblig 10.00
nOb Can HR 12.00
nOblig Can 10.72
nRER Ind Am 11.51
nRER Ind In 11.76
nRend Euro 15.16
-Azura regroupés
yoConserv 11.36
yoCrois RER 12.84
yoCroissance 12.37
yoEquil RER 12.12
yoEquilibré 11.80
Banque Montreal
nCP ALENA 13.04
nCP Am I-A 11.19
nCP AmSpCro 10.47
nCP Am Val 11.85
nCP AmCrois 15.27
nCP Cr can 16.05
nCP Ext Ori 12.66
nCP Hypo 12.38
nCP Jap Cro 8.54
nCP Lat-Am 12.84
nCP Met Pre 10.11
nCP Mon S&T 11.93
nCP Mrc Dev 10.15
nCP Ob Itl 10.45
nCP Res 12.99
nCP Rev Div 16.02
nCP SpCrois 14.44
nFC Alloc 14.59
nFC Bond 12.58
nFC Equ Ind 18.56
nFC Int Gth 16.40
nPC Eur Cr 14.03
-Barreau Quebec
ynEquilibré 12.43
ynOblig 10.80
B.E.S.T. Fund
ygBEST Fund 9.91
-Beutel Goodman
Act Amér 10.79
Act Can 16.39
Act Intl 7.60
Equilibré 14.28
Pet Cap 9.08
Revenu 11.35
Bissett
nAmer Equ 30.73
nBond 12.56
nCdn Equ 37.10
nDividend 17.82
nIncome Tr 13.72
nMultinat 18.15
nRetirement 17.25
nSmall Cap 36.38
BNP Cda Fonds
ynActions 37.90
ynOblig 11.08
Bonham & Co Inc
oStrat Val 16.11
BPI Mutual
oAct Amér 9.04
oAct Cdn 9.44
oAct Mond 22.57
oAsie Pac 11.03
oCan Equil 5.36
oCan Oblig 4.94
oMarch Dev 14.53
oPet Soc Am 31.59
zPet Sc Can 12.74
oPet Sc Mon 20.07
oRER Md Equ 15.70
oRER Md Obl 10.68
oRes Can 20.19
oRev Div 12.06
oRev Elevé 10.55
BPI Mutual U$
ouAct Am U$ 6.52
ouAct Mon U$ 16.27
ouAsie PacU$ 7.95
ouMar Dev U$ 10.47
ouPet ScAmU$ 22.77
ouPetScMonU$ 14.47
BPI Mutual
yzCdn Op RSP 35.72
yoGlo Opp 17.13
BPI Mutual U$
youGlo Opp U$ 12.38
BPI (IR/NPV)
zCdn Opp II 5.08
-CI Funds LSVCC
gCovington 11.77
Caldwell
gAssociate 7.58
gIntl 6.11
-Camaf
ynCamaf 14.32
Canada Trust
nAct Intl 25.67
nAct Spéc 23.83
nAct US 20.08
nAmeriGro 12.66
nAsiaGro 9.91
nBalanced 18.17
nBond 12.01
nDiv Income 14.79
nEmergMkts 12.67
nEuroGro 11.33
nGlobalGro 11.24
nHypo 60.46
nNord Amér 45.06
nOblig Intl 10.53
nRet Bal 10.02
nSht TermBd 10.29
nStock 20.85
-Cap All LSVCC
ygCap All 11.01
-Capstone Group
nInternat'l 7.54
nInvestment 8.11
-Cdn Ven LSVCC
ygCdn V Opp 6.63
-Centerfire
gCenterfire 10.40
-Century
yzDJ 12.45
-ChouAssociates
yAssociates 46.36
yRRSP 16.41
CI Fonds C$
oAmér Lat 12.42
oAméricain 12.54
oCrois Can 7.13
oEquil Can 7.13
oEquil Intl 13.83
oMar Nouv 8.74
oMondial 10.52
oOblig Can 5.44
oObl Mond 5.27
oPacifique 19.50
oRER Act Mn 5.70
oRER Amér 12.42
oRER Eq Int 12.86
oRER Ob Mon 5.04
oRvRd Ei Mo 11.67
oRevenu Can 11.90
CI Funds U$
ouAm Lat U$ 8.96
ouAmér U$ 9.04
ouEqu Int U$ 9.97
ouMar Nou U$ 6.30
ouMondial U$ 7.59
ouOb Mond U$ 3.80
ouPac U$ 14.06
ouRvRdElMoU$ 8.42
C.I. Sector C$
oAmer Lat 10.91
oAméricain 11.26
oCanadien 6.68
oM Cdn 9.98
oCourt-Term 7.37
oH Euro 8.15
oH Expans 10.68
oH Intl 11.68
oH Pet Soc 11.64
oH Value 12.16
oH Asia 9.70
oMar Nouv 7.57
oMondial 12.55
oPacifique 13.14
oProd Cons 11.54
oRessource 11.05
oSer Fin 13.81
oServ Sante 12.74
oTechnol 13.12
oTelecom 12.18
C.I. Sector U$
ouAm Lat U$ 7.87
ouAmér U$ 8.12
ouCan U$ 4.62
ouM Cdn U$ 7.20
ouC-Terme U$ 5.31
ouH Euro U$ 5.88
ouH ExpansU$ 7.70
ouH Intl U$ 8.42
ouH Asia U$ 6.99
ouH PetSocU$ 8.39
ouH ValeurU$ 8.77
ouMar Nou U$ 5.46
ouMondial U$ 9.05
ouPac U$ 9.48
ouProd Cons 8.32
ouRes U$ 7.97
ouSer Fin U$ 9.96
ouServSnt U$ 9.19
ouTech U$ 9.46
ouTelecom U$ 8.78
CIBC Placements
nAct US 18.28
nAmér Lat 13.20
nApp Cap 21.58
nCan Act 16.08
nCan Oblig 11.80
nCdn ST Bnd 10.42
nDividend 14.73
nDémo Am N 12.29
nEcon Eme 12.71
nEquilibré 16.01
nEuro 12.58
nExt Orient 11.03
nHypo 12.22
nInd BouCan 12.77
nIntl Act 19.27
nIntl Oblig 10.95
nJaponaises 12.36
nMet Préc 7.23
nMond Tech 12.82
nOpp US 10.71
nRER Indint 11.26
nRes Can 11.29
nRER Ind EU 12.68
nEnergie 13.77
Clarington
oAmér Act 12.58
oCan Act 11.89
oCan Equil 11.32
oCan Revenu 10.28
oComm Mond 12.16
oCrPetSc Am 11.37
oMond d'occ 11.58
oPetSoc Can 10.22
Clean Enviro
oBalanced 9.66
oEquity 10.76
oIncome 10.74
oIntl Equ 7.51
Concorde
yoCroissance 8.00
yoDividende 15.05
yoEquilibre 12.25
yoHypo 10.71
yoIntl 12.16
yoRevenu 10.69
-Cormel
yEquilibree 13.80
Cornerstone
nBalanced 6.14
nBond 5.37
nCdn Growth 6.69
nGlobal 15.04
nUS Fund 31.60
-COTE 100
ynAmér REER 26.71
ynAmérique 22.10
ynEXP 19.24
ynREA 12.56
ynuU.S. 11.59
Crois Québec
nCro Québec 14.63
-CSA Management
Goldfund 6.22
Goldtrust 7.06
Cundill Group
ynMcElvaine 10.56
Cundill Group
Security 21.39
Value 17.67
Deacon Capital
oRes Grth 14.21
Desjardins
ynActions 29.05
ynAmericain 11.59
ynCroissance 13.16
ynDivers Amb 10.64
ynDivers Aud 12.32
ynDivers Mod 11.53
ynDivers Sec 10.87
ynDividende 13.08
ynEnviro 16.02
ynEquilibré 15.70
ynHypo 4.61
ynInternat'l 35.09
ynMond Equil 10.72
ynOblig 5.34
-DGC Ent LSVCC
gEnt Vent 12.05
DomEquity
nDomequity 13.22
Dynamic Funds
oAmer C$ 11.97
ouAmer U$ 8.63
oCdn Gro 13.05
oCdn RealEs 10.24
oDiv Gro 6.84
zDividend 6.78
oEurope 18.38
oFar East 13.02
oFund Cda 20.26
oGlo Bond 6.19
oGlo Milna 7.44
oGlo Part 12.78
oGlo PreMet 5.42
oGlo Res 20.36
oInc & Gro 4.92
oIncome 5.64
oIntl 10.04
oPartners 9.38
oPrec Met 2.15
oQuebec 10.75
oReal Est 19.40
oTeam 10.18
Tit d'Etat 10.17
Elliott&Page
oActions 14.27
oCrois Amér 19.12
oCrois asia 10.97
oEquilibré 13.04
oMar Naiss 10.73
oMond Act 14.12
oMond Equil 12.40
oMond Oblig 10.57
oOblig 8.53
-Enterprise LSVCC
ygEnterprise 9.76
Ethical Funds
nBalanced 14.83
nGlo Bond 5.34
nGrowth 11.48
nIncome 11.03
nNA Equity 25.47
nPac Rim 7.12
nSpe Equ 7.05
Ficadre Fonds
ygActions 10.96
ygEquilibré 13.66
ygHypo 10.18
ygOblig 10.46
Fidelity C$
oAmér Lat 10.42
oCap Crois 19.17
oCrois Amér 24.11
oCrois Euro 21.07
oCr Japon 10.06
oExpan Cda 17.90
oExt-Orient 32.84
oFront Nord 12.23
oMixte Mond 15.36
oOb Mar Eme 13.11
oOblig Can 11.93
oPet Cap Am 15.52
oPort Intl 24.30
oPtl Mar Em 13.80
oRER Ob Mnd 9.12
oRev Can 10.69
oRevenu NA 8.87
oRA Can 15.61
Fidelity US
ouAm Lat U$ 7.52
ouCro Am U$ 17.39
ouCr Euro U$ 15.19
ouCrJapon U$ 7.25
ouExt-Or U$ 23.69
ouMixMond U$ 11.08
ouObMarEm U$ 9.46
ouPetCpAm U$ 11.19
ouPtl Int U$ 17.53
buPtMarEm U$ 9.95
ouRER ObMdU$ 6.58
ouRev NA U$ 6.39
Fid Focus C$
oProd Cons 10.34
oRess Nat 9.91
oServ Fin 10.29
oSoin Sante 10.29
oTech 9.83
Fid Focus U$
ouPr Cons U$ 7.46
ouRes Nat U$ 7.15
ouServ FinU$ 7.42
ouSoinSnteU$ 7.42
ouTech U$ 7.09
-FIRM Cdn Gro
ynCdn Gro 13.11
-First Heritage
yo1st Herit 6.19
-Fonds Cr Select
ynCr Select 15.07
-Friedberg
yDouble Gld 3.21
ynForgn Bond 10.44
yzPrec Met 11.72
-Friedberg (LP)
ynCurrency 15.72
ynuDivers 8.93
-GBC Funds
ynCrois Can 21.98
ynCrois NA 8.39
ynInternat'l 11.92
ynOblig Can 11.70
-GI Mgr (Offsh)U$
uGer BdBear 7.36
uGer Bd Ind 11.43
uGerman Br 5.10
uGer Geared 22.62
uGer Index 15.51
uHK Bear 6.23
uHK Index 14.52
uHK Geared 15.17
uJapan Bear 7.15
uJap Geared 7.99
uJap Index 9.02
uUK Bear 7.15
uUK Geared 23.10
uUK GilBear 9.24
uUK Giltind 13.21
uUK Index 16.90
uUS Bear 5.99
uUS BndBear 8.61
uUS Bnd Ind 12.36
uUS Geared 27.51
uUS Index 18.45
-Globeinvest
GEM C$ 5.85
nuGFM U$ 12.02
-Goodwood Fund
ynGoodwood 10.60
Greystone Mngd
ynGlobal 13.50
ynWealth 11.54
GT Global C$
oCanada Gro 7.54
oCr Am Lat 7.98
oCrois Amér 6.58
oCr Pacif 6.96
oInfra Mon 6.88
oMond Oblig 5.54
oRes Nat Mn 6.97
Rev CT A 5.27
gRev CT B 5.23
oRev & Cro 6.45
oRevenu Can 6.15
oSoins San 6.48
oThém Mond 5.47
oTélécom Md 7.47
GT Global U$
ouCr AmLt U$ 5.75
ouCr Amér U$ 4.75
ouCr Pac U$ 5.02
ouInfr Mo U$ 4.96
ouMond Ob U$ 3.99
ouResNatMnU$ 5.02
uRv CT A U$ 3.80
guRv CT B U$ 3.77
ouRv&Cr U$ 4.65
ouSoinSan U$ 4.67
ouThém Md U$ 3.94
ouTélé Md U$ 5.38
-GuardianTiming
yoCdn Prot 10.71
ygFirst Amer 10.61
yoProt Amer 9.48
Guardian Ser A
Act Amér 13.33
Act Crois 11.78
Act Mond 7.54
Asie-Pac 10.86
Cro & Rev 5.32
Div Mens 9.11
Entreprise 19.63
Equil Can 20.46
Equil Intl 6.13
Mar Emerg 12.54
Rev Can 10.22
Rev Etrang 10.77
Rev Intl 10.14
Rev Mn El 9.82
Guardian Ser B
gAct Amér 13.22
gAct Crois 11.75
gAct Mond 7.48
gAsie-Pac 10.81
gCro & Rev 5.29
gDiv Mens 9.05
gEntreprise 19.49
gEquil Can 20.47
gEquil Intl 6.10
gMar Emerg 12.46
gRev Can 10.22
gRev Etrang 10.75
gRev Intl 10.12
gRev Mn El 9.79
Hansberger C$
oAsia 10.03
oEuropéen 8.07
oExpans 10.77
oGloSmlCap 11.35
oIntl 11.50
oValeur 12.09
Hansberger U$
ouAsia U$ 7.23
ouEuro U$ 5.82
ouExpans U$ 7.77
ouGlSmCap U$ 8.18
ouIntl U$ 8.29
ouValeur U$ 8.72
-Hemisphere Cap
ynValue Fund 11.95
-Hillsdale Inv
nuHillsdale 9.75
Hodgson Robert
nCanadien 13.47
nEquilibré 11.38
nOblig 10.41
nOutre-mer 17.60
HKBC fonds
nActions 21.02
nAméricains 15.74
nCr CaPeElv 15.81
nCrois Asia 11.50
nCrois Euro 14.50
nEquilibré 16.42
nHypo 11.39
nNouv Mar 9.55
nOblig Can 11.71
nOblig Intl 10.33
nRevenu Div 14.99
-ICM Group
nActions 14.13
nAct Intl 16.73
nOblig 16.69
nEquilibré 13.60
Infinity
oCanadian 7.26
oIncome 7.13
oIntl 6.62
oWealth Mgt 7.23
-Innovacap
ynInnovacap 9.94
Invesco Funds
oCan Rend 8.28
oCoréen 8.46
oCrois Amer 6.26
zCr Can Sél 6.07
zDragon 888 8.43
oEuropa 13.69
oGl RRSP In 10.64
oGlo Sant 12.11
oGlo Tech 11.96
oIntl 7.34
oMond Rev 12.74
oNippon 12.43
oRes Actifs 14.33
oTigre 12.63
Invesco U$
ouCoréen U$ 6.10
ouCr Amer U$ 4.51
zuDragon U$ 6.08
ouEuropa U$ 9.87
ouGlo Sci U$ 8.73
ouGl Tech U$ 8.62
ouIntl U$ 5.30
ouMon Rev U$ 9.19
ouNippon U$ 8.97
ouTigre U$ 9.11
InvesNat
nAct Can 9.53
nAct Euro 15.05
nExt-Orient 12.13
nAct Japon 7.96
nuAct US 13.76
nDividendes 12.32
nEquilibré 7.56
ynHypo 10.69
nObl Gov CT 5.56
nOb Itl RER 10.01
nOblig Can 10.39
Investors
BAct Can 12.85
yBBiensImmob 4.23
BCan PetCap 13.98
BCan ResNat 11.38
BCro Lat Am 13.62
BCrois Mond 9.02
BCro Plus 8.54
BCrois Retr 9.92
BCrois US 36.38
BCroissance 11.63
BDevouv E-U 13.06
BDividendes 13.80
BEuropéen 10.09
BGlobal 10.86
gGlo Oblig 5.27
gHypo 5.09
BJaponais 16.91
BMutuel 12.23
BNord-Amér 17.19
gOblig Gouv 4.91
xBOb NA ReEl 10.25
xgOblig Soc 10.95
BPacifique 13.39
BRetraite 18.40
BRetraitePl 7.69
gRevenu 5.69
BRev Plus 6.10
BRépart 6.36
BSpécial 22.17
BSumma 8.39
GI/Beutel
BAction Can 12.46
BCan Pet Cp 12.90
BCan Equil 11.89
Inv/Mer Lynch
BCap Asset 11.41
BCdn Equ 12.03
BEmerg Mkts 11.65
BWorld Allc 11.82
xBWorld Bond 9.68
GI/Rothschild
BAct Amer 13.42
BAct Intl 13.16
BAct Can 13.58
BCan Equil 13.95
BOblig Intl 10.09
GI/Sceptre
BAction Can 12.73
BCan Equil 11.66
xBOblig Can 10.59
-Investpro
xyuIntl Oblig 10.79
Jones Heward
oAmér C$ 15.78
ouAmér U$ 11.38
oEquil Can 17.39
oFonds Ltée 14.88
oOblig 11.08
-Lasalle
yoActions 5.76
yoEquilibré 6.62
-Leith Wheeler
nBalanced 15.16
nCdn Equity 15.09
nFixed Inc 10.74
nUS Equity 3.56
Lotus (MKW)
nBalanced 14.96
nBond 10.35
nEquity 18.78
Mackenzie Ind C$
oInd Amer 15.43
oInd Ti Hyp 1.39
oInd Act Lt 6.19
oInd Avenir 10.86
oInd Cro Dv 13.59
oInd Crois 20.68
oInd Hor 7.99
oInd Oblig 13.10
oInd Retr 8.32
oInd Revenu 8.61
oInd Equil 7.32
Mackenzie Ind U$
ouInd Amer 11.13
Mackenzie Ivy C$
oAct étrang 17.01
oCanadien 17.86
oCro & Rev 15.31
oEntreprise 3.31
oHypo 2.04
Mackenzie Ivy U$
ouAct étrang 12.27
Mackenzie Sen C$
zCda Equity 15.54
zGlobal 15.16
Mackenzie Uni C$
oAm Fort Cr 10.95
oAmériques 13.68
oCan Equil 5.58
oCrois Can 16.28
oCroissance 6.96
oEuro Occas 10.01
oExt Orient 5.24
oJapon 4.52
oMnd Act 10.40
oMnd CroRER 6.04
oMnd EquRER 5.40
oMnd FortCr 5.89
oMnd RépAct 5.58
oMnd Sc&Tec 6.13
oMnd StrtOb 5.61
oMét Préc 6.27
oRess Can 12.87
oRev MndRER 5.21
Mackenzie Uni U$
ouAm Fort Cr 7.89
ouAmériques 9.86
ouCan Equil 4.02
ouCrois Can 11.74
ouCroissance 5.02
ouEuro Occas 7.22
ouExt Orient 3.78
ouJapon 3.26
ouMnd Act 7.50
zuMnd EquRER 3.89
ouMnd FortCr 4.25
ouMnd RépAct 4.02
ouMnd Sc&Tec 4.42
ouMnd StrtOb 4.04
ouMét Préc 4.52
ouRess Can 9.28
zuRev MndRER 3.76
MackenziStarC$
oC Coln&Gro 52.06
oC LnTrm Gr 54.79
oC MaxLT Gr 55.13
oC Ba Gr&In 62.28
oC MaxEqGro 68.00
oF BaGr&Inc 64.97
oF MaxEqGro 64.34
oF MaxLT Gr 65.96
oI BaGr&Inc 66.69
oI Conln&Gr 71.45
oI LT Gro 69.72
oI MaxLT Gr 66.15
oR BaGr&Inc 68.80
oR Conln&Gr 68.93
oR LT Gro 70.58
oR MaxEqGro 67.23
oR MaxLT Gr 70.85
MackenziStarU$
ouF BaGr&Inc 65.86
ouF MaxEqGro 63.27
ouF MaxLT Gr 66.86
Manuvie-Cabot
ynAct Can 15.94
ynCan Crois 13.94
ynDivrs Obl 9.99
ynIntl Act 13.59
ynVal Emerg 13.66
ynVal Sûres 15.21
Marathon Funds
zEquity 15.43
oResource 9.45
Mawer
ynBond 11.49
ynCdnBal RSP 13.46
ynCdn Divers 13.71
ynCdn Equity 14.64
ynCdn Income 11.49
ynHiYld Bond 10.43
ynNew Canada 17.27
ynUS Equity 16.16
ynWorld 19.68
Maxxum
oAct Amér 7.97
oAct Can 14.14
oAct Intl 7.54
oDividendes 9.02
oMét Préc 10.69
oRess Nat 11.31
oRevenu 5.92
oEquil Can 8.41
-McDonald Fin
Asia Plus 9.04
oCda Plus 11.01
Emerg Econ 10.46
Enhncd Bnd 10.69
Euro Plus 11.43
New Amer 11.80
New Japan 10.47
-McLean Budden
ynAmer Gth 29.82
ynBalanced 14.70
ynEqu Gth 20.74
ynFixed Inc 12.08
MD (Gestion)
nAct Am MD 25.12
nActions MD 16.04
nDiv MD 12.70
nEquil MD 17.59
nMarEme MD 12.66
nOblig MD 20.87
nOb Mond MD 11.35
nObl/Hyp MD 10.66
nPl Aven MD 9.99
nSélect MD 15.26
-M.M.M.C.
nMem Mutual 5.30
-Middlefield
oGlo Tech 7.73
oGrowth 7.13
-Millennium MWIML
yDivers 12.85
yIncome 10.37
yNext Gen 17.91
MOF Group
yMult Opp 2.41
ySpec Opp 2.04
Monarque Fonds
oCanadien 10.20
oCdn Ress 10.49
oDividendes 10.48
MTC Growth
yzMTC Growth 7.49
Mutuelle
Amérifonds 17.11
Divers 40 16.08
Oblig 11.53
nSupér Amér 17.42
nSuper Cro 20.78
nSu Divers 14.56
nSu Emerg 11.04
nSupér Hypo 10.47
nSupér Intl 15.93
nSup Oblig 11.01
nSup Sécur 17.21
Varifonds 18.79
Navigator fonds
oAsie-Pac 14.26
oCrois Amr 13.68
oRevenu Can 9.44
oVal Retr 21.93
oValue Amér 13.43
-OIQ FERIQUE
ynActions 44.41
ynAmericain 12.40
ynCroissance 10.91
ynEquilibré 47.14
ynIntl 10.65
ynOblig 38.66
ynRev CT 34.52
O'Donnell Group
oAm Sect Gr 5.64
oBalanced 4.96
oCdn Eme Gr 7.09
oGrowth 7.12
oHigh Inc 5.55
oUS Mid-Cap 6.14
oWorld Equ 5.01
oWor PreMet 4.90
OHA Group
nBalanced 13.14
nBond 10.91
nCdn Equity 10.17
nForgn Equ 13.39
Ont Teachers
nBalanced 15.21
nDivers 14.29
nGlo Value 15.37
nGrowth 14.12
nMortgage 11.62
-Optima Strategy
oCdn Equity 12.74
oCdn Fixinc 7.11
oGlo Fixinc 6.21
oIntl Equ 7.33
oReal Est 6.52
oShTerm Inc 6.37
oUS Equity 10.29
-Optimum
ynActions 13.63
ynEpargne 13.64
ynEquilibré 23.69
ynIntl 11.45
ynOblig 13.50
-Orbit Group
yNorth Amer 7.06
yWorld 7.29
-Pacific Funds
Spec Equ 16.36
Total Ret 8.79
PHN Group
nBal Pen Tr 15.42
nBalanced 14.52
nBond 9.47
nCdn Equ 40.76
nCdnEqPlPen 63.11
nCdn Equ Pl 21.48
nDiv Inc 29.51
nGlobal Eq 11.67
nIntl Equ 12.55
nNA Equity 16.51
nST Bd & Mt 10.14
nUS Equity 55.92
nUS Pool Pn 310.02
nVintage 32.84
-1er Ont LSVCC
yn1er Ont 10.52
-Pret et Revenu
ynAméricain 7.96
ynCanadien 15.17
ynDividende 15.58
ynFonds H 5.22
ynIntl 13.49
ynMond Oblig 9.62
ynOblig 11.47
ynRetraite 37.39
-Princor Funds
yuGrowth 47.29
yuWorld Inc 9.24
-Professionnel Qc
ynAct Can 18.66
ynAct Intl 17.26
ynCrt Terme 9.53
ynCro & Rev 11.31
ynEquilibré 12.58
ynOblig 11.38
Pursuit Group
yCdn Bond 9.86
yCdn Equity 20.44
yGlo Bond 10.18
yGlo Equity 12.64
yzGrowth C$ 10.72
yuGrowth U$ 7.79
-REA Inc
ygIDEM 14.60
-Relance cd LSVCC
yzRel Can 13.45
-Research Cap
yzEuro 11.86
-Retrocomm LSVCC
ygRetro Cro 10.13
Royal Mutual
nAct Itl 18.42
nAct Japon 14.68
nCrois Asia 12.65
nCrois Can 18.93
nCrois Euro 16.78
nEner 17.80
nEquilibré 9.11
nLatin Amér 12.47
nMét Préc 8.79
nPet CapCan 16.23
nSc Bi&Tech 13.63
nZweig Itl 10.85
nZwiegCr C$ 19.48
nuZweigCr U$ 14.04
Royal: Tr Royal
nAct Can 20.92
nACtAmér C$ 16.73
nuACtAmér U$ 12.06
nAv Crois 17.34
nAv Equil 16.17
nAv Revenu 13.93
nCro & Rev 15.04
nHypo 10.60
nImmobilier 8.01
nOblig Intl 12.41
nOblig 10.59
Royal: RoyFund
nAct Can 12.73
nActions US 23.91
nDividendes 18.26
nHypo 11.26
nIntl Rev 11.01
nOblig 5.81
Sagit Group
yoC AmGr C$ 5.49
youC AmGr U$ 3.96
yoC Amer C$ 11.89
youC Amer U$ 8.57
yoC Balanced 7.15
yoC China C$ 4.04
youC China U$ 2.91
yoC Glo C$ 5.00
youC Glo U$ 3.61
yoC Growth 6.88
yoC Pac C$ 3.60
youC Pac U$ 2.60
yoC Pre Met 3.77
yoC Resource 3.52
yoC Spe Equ 6.97
yoTC Bond 9.29
yoTC Div 6.26
yoTC Pens 18.37
yoTC Value 10.12
Saxon Group
nBalanced 14.27
nSmall Cap 14.16
nStock 16.61
nWorld Gwth 18.67
Sceptre Funds
nAsian Gth 14.05
nBal Gth 18.22
nBond 12.05
nEquity Gth 33.84
nInternat'l 30.00
Scotia Excelsior
nAm Latine 15.74
nCrois Amér 10.90
nCrois Can 39.72
nCro CanAm 13.20
nCro Euro 11.57
nDividendes 13.04
nEquilibré 15.83
nHypo 10.85
nInternat'l 43.33
nMét Préc 11.25
nObl Global 10.37
nRen global 17.21
nR CanAm C$ 14.03
nuRvCanAm U$ 10.12
nRevenu 10.92
nPacifique 12.74
nSéc & Rev 10.90
nValCan1ord 16.67
Scudder Funds
nCdn Equity 19.99
nEmerg Mkts 21.46
nGlobal 15.78
nGreat Euro 16.69
nPacific 13.81
nShTerm Bnd 12.22
nUS Gro&Inc 12.88
Spec United
oAct Amer 18.19
oAct Can 22.12
oAct Intl 16.40
zCrois Can 28.27
ouCr Amer U$ 10.88
oCr Amer C$ 15.09
oCrois Euro 16.52
oCroiss Int 9.07
oDividendes 13.16
oDyn Asiat 10.96
oMar Prom 14.39
oOb C-Terme 5.38
oObl Global 10.04
oOb L-Terme 12.17
oOb M-Terme 10.01
oOptmax USA 13.51
oDivers 13.51
oPart Can 15.05
oPlac Can 10.82
oPac IntDiv 13.83
oPort Can 16.74
oRER Oblint 10.54
oRep Strat 15.11
oRess Can 9.52
oTelecm Mnd 13.73
-Sportfund LSVCC
yzSportfund 12.67
Standard Life
gBalanced 13.04
gBond 10.24
gCdn Div 16.74
gEquity 15.66
gGro Equity 12.73
gIntl Bond 10.35
gIntl Equ 12.76
gRessources 11.82
gUS Equity 14.22
Stone & cie ltée
oPrin Can 6.50
oPrin Cr&Rv 5.18
Strat Value
oSV Am Equ 5.27
oSV Cdn Equ 5.84
oSV Gl Bal 5.38
oSV Glo Equ 5.58
Strat Val - Laur
oAct Amér 11.95
oAct Can 9.69
oAct Spéc 7.97
oAsie Pac 5.48
oCom'wealth 9.59
oDividendes 10.59
oEquil Can 7.45
oEquil Glo 7.63
oEurope 7.22
oInternat'l 12.88
oMar Emerg 6.06
oOblig Gouv 5.56
oRevenu 4.73
StrategieGlobale
oAct Am C$ 16.39
oAct Mond 24.03
oAmér Lat 8.70
oAsiatique 7.73
oCan Crois 24.59
oCan Pet Cp 18.06
oCdn Opport 16.52
oEuro+ 15.80
oJapon 12.02
oMond Equil 12.07
oMnd Soc Em 19.62
oMultirev 22.73
oObl Mond 10.83
oOblig 6.15
oOr+ 8.51
Strat Globl-divr
oDivr ActMd 11.38
oDivr AmLat 7.33
oDivr Asia 5.74
oDivr Euro 20.36
oDivr Jap+ 4.51
oDivr ObEtr 14.11
oOblig Divr 11.19
Talvest
oAct ValCan 14.26
oCan RepAct 8.21
oDividendes 16.66
oGlo RepAct 8.37
oNouv Econ 6.10
oObl CanDev 5.60
oOblig 11.54
oREER Glo 6.33
oRevenu 11.40
-Talvest LSVCC
ygCSTGF 9.91
ygDMCI 11.03
Talv Hyperion
oAct Can Cr 5.43
oActCanPet 15.03
oAsian 21.41
oEuropean 17.57
oGl Sc&T C$ 23.78
ouGl Sc&T U$ 17.14
oGl Sc San 5.39
oObl Ht Rnd 11.38
oValLine C$ 23.24
ouValLine U$ 16.75
TD Ligne Verte
nAct Can 21.66
nAct Opt 16.62
nuAm Indexé 15.71
nCan Indexé 10.10
nCrois Asia 10.57
nCro Equil 15.73
nCro Euro 16.76
nCro Japon 10.05
nCr Lat Am 10.13
nCrois NA 18.01
nDividendes 18.15
nEmerg Mkts 17.29
nHypo 11.29
nIntl Equ 16.93
nInt Sélect 15.70
nMét Préc 17.49
nObl RER In 10.96
nOb Rnd Rél 10.79
nOblig Can 12.67
nObl GovCan 11.65
nObl GovGlo 10.92
nRes Ener 16.17
nRessource 13.41
nRev CT 9.93
nRev Equil 15.67
nSci & Tech 21.20
nSci Santé 11.76
nTitresHypo 10.82
nVal Sur Am 12.08
nVal Sûres 17.35
-Teachers' RSP
yzEqu Sect 279.28
Templeton
oAct Can 8.77
oCan RépAct 6.78
oCroiss C$ 10.94
ouCroiss U$ 7.89
oEmeGnts C$ 10.77
ouEmeGnts U$ 7.77
oEqu Mnd C$ 6.76
ouEqu Mnd U$ 4.87
Equilibré 8.78
oInt Act C$ 13.96
ouInt Act U$ 10.07
oInt Equ C$ 6.53
ouInt Equ U$ 4.71
oMnd Obl C$ 10.06
ouMnd Obl U$ 7.25
oMon PtS C$ 11.52
ouMnd PtS U$ 8.31
oOblig Can 5.24
Temple - Frk Ser
oFrk PtScUS 8.77
ouF PtSmUSU$ 6.32
Templeton - Mut
oMut Bal C$ 5.39
ouMut Bal U$ 3.89
Tradex
nActions 13.45
nCrois Can 10.00
nMar Naiss 12.17
nOblig 10.06
-Triax (IR/NPV)
yDiv Hi-Yld 7.35
-Triax Capital
gTriax Gro 9.94
-Tricap Stg Mngt
yBuFutures 9.97
-Trillium Gro
nTrillium 9.59
Trimark
gAct REER 10.29
oAmér C$ 7.97
ouAmér U$ 5.75
oCan CroSél 9.66
oCro Sél C$ 13.89
ouCro Sél U$ 10.01
oDécouv C$ 5.62
ouDécouv U$ 4.05
oEquil Sél 9.36
oIndo-Pa C$ 6.60
ouIndo-Pa U$ 4.76
oObl Avant 6.04
oOblig Can 5.55
oRev Gouv 5.08
Trimark C$ 27.09
uTrimark U$ 19.53
Tri Can 22.18
Tri CroRev 8.62
Trust General
ynAct Amér 32.22
ynAct Can 39.05
ynCrois 23.99
ynEquilibré 14.33
ynHypo 11.03
ynInternat'l 18.95
ynMM 10.12
ynOblig 11.15
Trust National
nAct Amér 16.93
ynAct Intl 11.40
nAct Spéc 18.31
nAct Can 13.77
nDividendes 15.12
nEquilibré 16.41
nHypo 10.33
nInd Amér 11.56
nInd Can 10.89
nMar Emerg 9.00
nOb Iti RER 10.95
nOblig Can 12.58
University Ave
Bond 10.96
Canadian 13.53
Growth 14.25
Valorem
oAct Am-Val 11.19
oAct Can-Vl 11.29
oDiversifié 10.77
oGv C-Terme 10.00
oOb Can-Val 10.48
oTend Demo 12.01
VenGrowth LSVCC
ygVenGrowth 11.54
-Vision Europe
ygV Euro 17.33
-Western Growth
yzWest Grth 6.25
-Workers Inv
ynWorkers 10.00
-YMG Inc.
nEmerg Co 11.94

FONDS MONETAIRES

Cour. - rendement courant.
Eff. - rendement effectif.

Fonds Cour. Eff.
Acadie (Fonds)
ynMM 1.83 1.85
AGF Gestion
xMM 1.62 1.63
xuMM $US 4.59 4.69
AIC Group
oMM 2.19 2.22
Allstar
MMF 1.94 1.96
Altamira
nB-Trésor 2.65 2.68
AMI Cap privé
nMM 2.01 2.03
Atlas
nB-Trés 2.15 2.18
nMM 2.40 2.43
nuMM Am 4.40 4.49
Banque Montreal
nCP BTrés 2.30 2.33
nCP MMF 2.31 2.34
-Beutel Goodman
nMM 2.78 2.82
Bissett
nMMF 3.20 3.25
BNP Cda Fonds
ynMM 2.17 2.19
BPI Mutual
oB-Trés 2.85 2.89
ouMM $US 4.68 4.79
Canada Trust
nMM 2.20 2.22
nPr MMF 2.50 2.53
-Capstone Group
nCash 2.44 2.47
CI Funds C$
oMM 2.56 2.59
CI Funds U$
ouMM US 4.94 5.06
CIBC Placements
nB-Trés 2.26 2.29
nMM 2.40 2.43
nuMM $US 4.60 4.71
nPrBTrés 2.64 2.67
Clarington
MM 2.08 2.10
Concorde
yoMM 2.54 2.57
Cornerstone
nGovt M 1.93 1.95
Desjardins
ynMM 1.97 1.99
Dynamic Funds
xoMMF 2.21 2.23
Elliott&Page
gB-Trés 1.30 1.31
MM 2.49 2.52
Ethical Funds
nMMF 2.06 2.08
Ficadre Fonds
ynMM 2.93 2.97
Fidelity C$
oCTCda 1.91 1.93
Fidelity U$
ouUS MMF 4.35 4.44
-GBC Funds
ynMM 2.25 2.28
GT Global C$
oMM 3.01 3.05
Guardian Ser A
MM Can 2.20 2.22
uMM US 4.71 4.82
Guardian Ser B
gMM Can 1.54 1.55
guMM US 4.15 4.24
Hodgson Robert
nInst$S 2.74 2.78
HKBC fonds
nMM 2.70 2.74
-ICM Group
nSh Term 3.45 3.51
Infinity
T-Bill 2.38 2.41
Invesco Funds
oRend Esp 2.40 2.43
InvesNat
nB-Très 2.70 2.74
nLiquid 3.01 3.05
nMM 2.44 2.47
nuMM US 4.43 4.53
Investors
xnMM 2.19 2.21
xnuMM E-U 4.00 4.08
Jones Heward
MM 2.13 2.15
-Leith Wheeler
nMMF 2.59 2.62
Lotus (MKW)
nIncome 2.65 2.68
Mackenzie Ind C$
Gest Enc 2.64 2.67
gInd C-Term 1.75 1.77
Mackenzie Uni U$
ouUS MM 3.85 3.92
Manuvie-Cabot
ynMM 2.02 2.04
Mawer
ynCdn MMF 3.11 3.16
Maxxum
nMM 2.69 2.73
MD (Gestion)
nMoné MD 2.56 2.59
-Middlefield
oMMF 2.76 2.79
Mutuelle
nMM 2.19 2.21
O'Donnell Group
MMF 1.92 1.94
gSh Term 1.87 1.89
OHA Group
nSh Term 2.63 2.66
Ont Teachers
nFixVal 2.78 2.82
PHN Group
nMMF 2.71 2.75
nuUS MMF 5.01 5.14
-Pret et Revenu
ynMM 2.76 2.80
Pursuit Group
nMMF 3.56 3.62
Royal Mutual
nMM Plus 2.89 2.93
Royal: Tr Royal
nB-Trés 2.17 2.19
nMM $Can 2.25 2.27
nuMM $US 4.48 4.58
Royal: RoyFund
nB-TCan 2.19 2.21
nuMM US 4.41 4.50
nMMCan 2.24 2.27
Sagit Group
yoTC MMF 3.11 3.16
Sceptre Funds
nMMF 2.55 2.58
Scotia Excelsior
nB-Trés 2.06 2.08
nuCanAm MM 4.46 4.56
nMM 2.10 2.12
nPrBT 2.57 2.60
Spec United
oB-Tres Can 2.33 2.36
nEpargnes 2.18 2.20
ouMM US 4.27 4.36
Standard Life
gMMF 3.33 3.38
Stone & cie ltée
oPrin MM 2.11 2.13
Strat Val - Laur
nMM 2.24 2.26
StrategieGlobale
gMM 2.35 2.38
Talvest
Monét 2.71 2.74
TD Ligne Verte
nB-T Can 2.64 2.67
nuMM Am 4.44 4.54
nMM Can 2.75 2.79
Templeton
nB-Trés 2.18 2.20
Trimark
Intér/st 2.50 2.53
Trust National
nMM 2.20 2.22
University Ave
nMoney 2.65 2.68

FONDS AUTONOMES

Fonds VANPA
-ADC RER
ynAct EU (K) 11.34
ynActItl (K) 13.69
ynActSpé (K) 12.01
ynAct Cr (A) 13.20
ynActOrd (A) 30.32
ynAct Can(T) 10.38
ynBasPac (K) 14.63
ynMM (C) 78.38
ynMarEme (K) 10.06
ynMixte (K) 62.21
ynMond (T) 11.16
ynO&H (C) 14.90
ynEuro (K) 14.68
Altamira (CE)
zPlus-Value 14.18
-APEX Seaboard
oAsia Pac 4.98
oBal Alloc 5.07
oCdn Stock 5.40
oEqu Gro 6.14
oFixed Inc 5.01
oGlo Equ 5.59
oGro & Inc 5.24
oMortgage 5.12
oUS Equity 5.69
-Canada-Vie
ygAct Can 166.69
ygUS & Itl 65.64
ygAsie Pac 11.27
ygEuro 15.20
ygGéré 40.13
ygMM 64.23
ygObl Intl 12.19
ygRev Fixe 90.20
-CCPE RRSP Funds
ynDivers 81.11
ynFixed Inc 78.10
ynGlo Equ 12.83
ynGrowth 113.11
ynMMF 11.10
ynUS Equity 17.10
-Cdn General (CE)
nCdn Gen In 18.43
-Cdn World (CE)
ynCdn World 6.25
-Colonia Vie
ygActions 16.62
ygCro Spéc 24.42
ygEqu Strat 13.39
ygHypo 13.64
ynMM 12.54
ygOblig 15.12
-Common Sense
gA Bld I 14.41
gA Bld II 15.16
gA Bld III 15.54
gA Bld IV 15.56
gA Bld V 15.49
-Co-operators
ynBalanced 191.38
ynCdn Equity 191.01
ynFixed Inc 165.19
ynUS Equ 236.81
-Crown Vie Emp
ygActions 14.59
ygCombiné 13.46
ygOblig 12.59
ygVal CT 11.39
-Crown Vie Prestg
ygActions 15.20
ygCombiné 13.89
ygOblig 13.23
ygProt rev 10.75
ygVal CT 10.98
-CUMIS Life
gBalanced 10.96
gCdn Bond 10.44
gCdn Gr Equ 12.89
gGlo Bal 10.57
-CVA REER - Bell
ynActions 14.46
ynEquilibre 13.91
ynOblig 13.46
-Empire
gAct Elite 136.07
Act Prem 118.36
gCro Intl E 27.73
zEqu Growth 33.88
gEquil E 22.16
nMM E 16.64
gObCanDvEtE 10.74
gOblig E 25.07
gRep Act E 14.18
L'Equitable
yzAccum Inc 15.15
yzActions 19.92
ygAct Cdn 14.48
ygAsset All 13.80
ygHypo 11.74
ygIntl 13.21
ygOblig Cdn 11.38
-First Horizon
yuContrarian 15.35
yoContr RRSP 7.94
yoHorizons I 11.72
-First Trust
yGl 15/97 15.16
yuGl 15/97U$ 10.92
yObj 10 C$ 19.91
yO 10 C$ 97 16.60
yuObj 10 U$ 14.34
yuO 10 U$ 97 11.96
yPharm C$ 20.27
yuPharm U$ 14.60
-Gerling Globale
ynCro Champ 15.84
-Great-West - DSC
ygAct Cro A 239.84
ygAct N-A B 240.51
yguAct Am (G) 272.78
ygAct intl P 239.73
ygActions M 234.88
ygActions S 248.57
ygAct Can G 227.21
ygCr & Rev A 208.91
ygCr & rev M 230.09
ygDivers (G) 216.87
ygGr entre M 226.34
ygHypo (G) 198.42
ygInd Act G 187.84
ygMM (G) 163.12
ygObl Can G 198.95
ygObl Gov G 225.77
ygObl Int P 211.54
ygObl/Act G 238.00
ygOblig (B) 198.34
ygOblig (M) 198.95
ygOblig (S) 197.75
ygPet entr M 226.83
ygPort acc G 212.24
ygPort mod G 203.38
ygPort Pru G 197.65
ygPort éne G 217.02
ygPort éq G 211.15
ygRes can A 225.23
ygRev mond A 179.36
ygRevenu (G) 246.86
ygEquil (B) 216.44
ygEquil (M) 217.77
ygEquil (S) 223.08
-Great-West - NL
ynAct Cro A 239.02
ynAct N-A B 239.68
ynuAct Am (G) 271.40
ynAct intl P 238.51
ynActions M 234.08
ynActions S 247.72
ynAct Can G 225.83
ynCr & Rev A 208.19
ynCr & rev M 229.30
ynDivers (G) 215.54
ynGr entre M 225.56
ynHypo (G) 197.24
ynInd Act G 186.71
ynMM (G) 162.13
ynObl Can G 197.75
ynObl Gov G 224.63
ynObl Int P 210.46
ynObl/Act G 236.56
ynOblig (B) 197.65
ynOblig (M) 198.26
ynOblig (S) 197.07
ynPet entr M 226.05
ynPort Pru G 197.31
ynPort acc G 211.88
ynPort mod G 203.03
ynPort éne G 216.65
ynPort éq G 210.79
ynRes can A 224.46
ynRev mond A 178.75
ynRevenu (G) 245.61
ynEquil (B) 215.70
ynEquil (M) 217.02
ynEquil (S) 222.32
-Imperiale: Crois
Act N.A. 17.12
Action Can 25.57
CT 16.32
Diversifié 22.07
-Imperiale: Mill
gAct Amér 1 6.17
nAct Amér 2 6.14
nAct Can 2 6.53
gAct Intl 1 5.66
nAct Intl 2 5.65
gAct Can 1 6.55
nEqu Can 2 6.13
gEqu Can 1 6.15
gMM 1 5.21
nMM 2 5.20
gRevenu 1 5.58
nRevenu 2 5.56
-Industrielle
ynActions 138.21
ynAct S-2 10.78
ynAméricain 11.67
ynDiversifié 25.66
ynDivers S-2 10.24
ygEcoflex A 19.84
ygEcoflex B 13.64
ygEcoflex D 16.66
ygEcoflex E 11.50
ygEcoflex G 10.03
ygEcoflex H 12.75
ygEcoflex I 13.27
ygEcoflex M 12.74
ygEcoflex S 11.64
ynHypo 58.00
ynIntl 13.38
ynMM 12.73
ynMar Emer 11.54
ynOblig Mond 10.04
ynOblig Cdn 64.57
ynOblig S-2 10.05
-IOF Foresters
gActions 45.08
gEquilibré 27.02
gMM 16.12
gOblig 21.50
-London Life
ygBond 173.05
ygCdn Equity 281.03
ygDivers 148.23
ygIntl Equ 11.37
ygMMF 18.30
ygMortgage 126.80
ygUS Equity 26.20
-Manulife
oAGF Am Gro 11.30
oAGF CdnBnd 10.28
oAGF CdnEqu 9.94
oAGF Gr&Inc 10.18
oE&P MM 10.09
nE&P MM NL 10.11
oFid Cdn AA 10.77
oFid CdnBnd 10.29
oFid CapBui 10.14
oFid GrAmer 11.02
oFid IntPor 11.43
oFid TNorth 10.78
oGT Am Gro 9.50
oGT Cda Gro 9.87
oTri SelBal 10.67
oTri SC Gro 10.58
oTri SelGro 11.31
-Manuvie
ygNAL AccAct 16.50
ygNAL AccEqu 15.43
ygNAL Act Am 17.29
ygNAL ActUni 14.30
ygNAL ActCan 22.26
ygNAL DivCan 23.75
ygNAL MM Can 17.26
ygNAL ObICan 24.08
-Manuvie
yV CT 1 16.79
ygV CT 2 15.82
yV ActMon 1 12.87
ygV ActMon 2 12.64
yV ActAm 1 15.42
ygV ActAm 2 15.15
yV Divers 1 18.72
ygV Divers 2 17.62
yV GnsCap 1 19.76
ygV GnsCap 2 18.61
yV ObIMon 1 11.10
ygV ObIMon 2 10.90
yV Oblig 1 20.10
ygV Oblig 2 18.95
yV Place 1 17.94
ygV Place 2 16.87
-Maritime - A&C
ynAccrois 27.66
ynAct Can 15.09
ynAct Dynam 10.74
ynAct Mond 12.35
ynBas Pac 101.20
ynCro Rev Am 159.86
ynDecouverte 9.71
ynEquilibr 24.06
ynEurAsie 11.11
ynMM 30.92
ynOblig 19.75
ynRev Div 14.34
ynS&P 500 18.58
-Maritime - B
ygAccrois 11.37
ygBass Pac 10.82
ygAct Can 10.88
ygAct Dynam 10.63
ygAct Mond 11.50
ygCro Rev Am 11.81
ygDecouverte 9.69
ygEquilibré 10.54
ygEurAsie 11.08
ygOblig 9.61
ygRev Div 11.25
ygS&P 500 10.78
-Metropolitaine
ygAct Amér 19.45
ygAct Mond 10.78
ygAc RER P-A 12.01
ygActions 17.87
ygCroissance 22.01
ygEquilibré 20.15
ygOblig 20.95
-MINT (CE Trust)
nMINT 5.81
-Nationale-Vie
ygActions 471.50
ygAction Glb 16.25
ygEquilibré 19.70
ygMM 13.23
ygRevenu Fix 216.10
-NN Financiers
gAsset All 14.09
gBond 9.76
gCan-Am 12.03
gCan-Asian 10.24
gCan-Daq100 11.08
gCan-Euro 13.45
gCan-Glo Bd 10.40
gCan-Emerge 9.98
gCdn 35 Ind 17.83
gCdn Growth 8.70
gDividend 12.78
ygNN Elite 11.49
-North West
ygEcoflex A 19.84
ygEcoflex B 13.64
ygEcoflex D 16.66
ygEcoflex E 11.50
ygEcoflex G 10.03
ygEcoflex H 12.75
ygEcoflex I 13.27
ygEcoflex M 12.74
ygEcoflex S 11.64
-Royale Vie
gActions 16.03
gAct Amér 15.93
gAct Intl 12.13
gCan Crois 15.57
gEquilibré 15.30
gGl EmeMkts 12.37
gRevenu 11.71
-Standard Life
gIIA Bal 28.59
gIIA Bond 27.80
gIIA Equity 28.40
-Templeton (CE)
nEmMkts App 17.54
-Transamerica
g21e Si
cie 6.40
gActions 7.63
gEquil Intl 6.44
gEquilibré 6.51
gEuro 100 6.44
g500 Amer 6.92
gJapon 225 5.00
gMM Can 5.55
gOblig Can 5.91
gTrans Rice 29.12
-Westbury Can Vie
ygAccr Var 18.77
ygEquilibré 18.00
ygOblig 16.30

AUTONOMES MONETAIRES

Fonds Cour. Eff.
-APEX Seaboard
oMMF 1.55 1.57
-CUMIS Life
gMMF 1.88 1.89
L'Equitable
ygMM 1.69 1.70
-Maritime - B
ygMM 3.38 3.44
-Metropolitaine
ygMM 3.27 3.32
-NN Financiers
nMMF 2.44 2.46
gT-Bill 1.88 1.90
-Royale Vie
gMM 3.98 4.06
-Standard Life
gIdealMMF 3.39 3.45

Jun 11, 1997

Bourse de Montréal

Infographie *La Presse*

Comment lire les cotes financières

Les titres sont énumérés par ordre alphabétique. Seuls apparaissent les titres transigés au cours de la période. La valeur des titres est exprimée en dollars. Seules les deux premières décimales apparaissent.

- **Div** = Dividende par action sur une base annuelle.
- **C/B** = Cours de l'action divisé par le bénéfice annuel par action.
- **Ventes** = En centaines sauf si la mention «z» (unités) apparaît. Les volumes indiqués sont calculés à la clôture officielle
- **Haut** = Sommet atteint par le titre au cours de la période.
- **Bas** = Plancher touché par le titre au cours de la période.
- **Ferm.** = Cours à l'arrêt des transactions.
- **Ch** = Variation par rapport au cours de fermeture de la séance précédente (lot régulier).

Explication des codes

Bourse de Montréal et Toronto

- **p ou o** = Titre assujetti à une réglementation spéciale.
- **f** = Action ordinaire sans droit de vote ou à droit de vote subalterne.
- **z** = Lot brisé.
- **Wt ou w** = Bon de souscription (Warrant).
- **u** = Unités de capital-actions.
- **pr** = Action privilégiée.
- **ro** = Offre de droits

Bourse de Vancouver

- **q** = Action ordinaire sans droit de vote ou à droit de vote subalterne.
- **z** = Lot brisé.
- **f** = Entreprise commerciale ou industrielle.
- **y** = Entreprise de ressources.

Bourse de New York et Amex

- **g** = Dividende en dollars canadiens.
- **e** = Dividende extraordinaire.
- **t** = Dividende en action.
- **c** = Dividende spécial faisant suite à une liquidation.
- **a** = Dividende annuel plus un dividende extraordinaire.
- **i** = Paiement suspendu du dividende.
- **s** = Après fractionnement d'actions.
- **x** = Ex-dividende.
- **d** = Nouveau bas de l'année.
- **u** = Nouveau haut de l'année.
- **pf** = Action privilégiée.
- **Wt** = Bon de souscription.
- **v** = Suspension des transactions.
- **vi** = Situation de faillite.

Fonds communs de placement

Le prix indiqué correspond à la valeur nette d'une action ou d'une unité lors de la dernière évaluation comptable du fonds.
Ces données sont pour information seulement et sont sujettes à confirmation auprès de l'émetteur.

- **n** = Sans commission.
- **g** = Avec frais de rachat.
- **o** = Avec frais d'achat ou de rachat.
- **y** = Évaluation différée.
- **z** = Non disponible.
- **u** = En dollars américains.
- **x** = Ex-dividende.
- **m** = Achat minimum de 150 00$.
- **—** = Non membre de l'Institut canadien des fonds d'investissement.

Valeurs	Ventes (100)	C/B	Haut	Bas	Ferm.	ch. Net	52 sem. Haut	52 sem. Bas
A / B								
ABL Can.	152		1.20	1.11	1.20	+0.05	2.73	1.00
ADS	24	21	12.60	12.55	12.60		14.50	10.85
jAFCAN	450		0.40	0.38	0.38		0.55	0.21
Abitibi-C	9987	355	24.85	24.60	24.85	+0.15	25.60	24.00
fAeterna	124		9.90	9.50	9.50	-0.25	14.75	6.75
Agnico E	20		15.05	14.90	15.05	+0.20	24.75	13.25
jAgritek	163		1.25	1.20	1.20	-0.05	1.35	0.35
fjAgromx	150		0.10	0.10	0.10	-0.01	0.20	0.06
Air Canda	4104	4	9.20	9.00	9.15	+0.15	9.55	4.12
fAirCan.A	173	4	8.60	8.45	8.55	+0.10	9.05	3.70
Alta.energ	21	36	32.45	32.45	32.45	-0.35	34.50	24.80
Alcan Alu	3983	21	51.45	50.80	51.40	+0.60	52.10	39.50
fjAlgene	189	261	2.65	2.50	2.61	+0.01	3.90	2.10
fAliCT.b	14	21	9.85	9.85	9.85		10.50	6.00
fAlliancNv	768		13.80	13.75	13.75	-0.30	15.00	11.50
AlliForest	130	16	34.10	33.75	33.75	-0.60	34.75	20.70
jAltavista	157		1.10	1.06	1.06	-0.02	1.74	0.54
Amisco	1		5.90	5.90	5.90		7.00	2.50
Amisk.A	71	4	1.75	1.75	1.75		2.69	1.05
jAngl.Swis	655		0.70	0.61	0.61	-0.07	2.45	0.60
jAppal	300		0.48	0.48	0.48	+0.03	0.60	0.35
jArmistc	1175		0.47	0.40	0.43	-0.09	1.20	0.28
Asbestos	70	13	25.45	24.50	25.45	+0.95	30.00	3.75
Ashton	129		3.72	3.10	3.15	-1.76	8.00	0.75
fAtco I	252	11	27.00	26.10	26.50	-0.75	29.00	18.65
Atco II	4	11	26.75	26.75	26.75	-1.55	29.00	18.65
Athabasca							(Voir plus bas)	
jAugyva	100		0.13	0.13	0.13	-0.03	0.30	0.07
Ault	13	5	34.25	34.20	34.20		34.30	14.25
jAuriginor	226		0.60	0.52	0.60	+0.10	1.49	0.30
jAurizon	149	38	1.92	1.90	1.90	-0.04	2.35	1.05
Autostock	34	11	4.10	4.10	4.10	-0.10	6.75	3.35
Avcorp	60	19	4.20	4.15	4.20	-0.05	5.30	3.35
Avenor	17		27.00	26.95	26.95	+0.05	27.40	18.50
Aventure	10		1.40	1.40	1.40	+0.04	2.20	1.25
Axcan	191		11.75	11.50	11.50		15.50	7.40
BC GAS	45	9	24.50	24.20	24.50	+0.35	24.90	16.55
BC Telec	165	16	32.40	31.80	32.25	+0.25	32.40	25.90
BCE Inc.	6507	23	39.10	38.65	38.85	-0.25	39.30	26.33
BCE S.Wt							(Voir plus bas)	
BCE Mbl	1018	75	42.50	41.80	42.25	-0.20	47.45	39.50
Bgr.pm.A	18	7	15.70	15.50	15.50	-0.10	19.35	15.00
BMO.Swts							(Voir plus bas)	
fBMTC.a	14	10	11.90	11.75	11.75		11.95	6.60
BPI.cdn.ir	6		4.50	4.50	4.50	-0.10	5.45	4.50
B.imp.sr15	11		26.65	26.50	26.65	+0.35	27.25	25.25
Bq.Laur	324	11	26.50	25.75	26.00	-0.40	27.50	15.25
Bq.lau.sr6	19		28.40	28.25	28.40	+0.15	29.75	27.05
Bque Nat	4565	9	17.00	16.70	16.75	-0.20	17.35	11.05
Bq.na.sr10	3		29.00	29.00	29.00	-0.10	29.60	27.10
Bq.na.sr11	17		28.20	28.10	28.10		28.55	26.25
BquNat.no	55		11.25	11.20	11.20	-0.15	11.95	10.00
BquNat.nk	53		10.15	10.10	10.10		11.10	8.50
BquNat.nt	256		12.80	12.55	12.75	+0.25	12.80	9.95
Bq.na.sr12	24		27.00	26.75	26.75	-0.25	27.25	24.30
Bq Royale	4519	13	59.80	58.90	58.90	-0.80	62.90	32.00
Bq.Ry.srF	23		29.00	28.80	29.00		30.00	28.05
Bq.Ry.srG	11		29.00	28.80	28.80	-0.20	29.70	27.80
Bq.Ry.srH	47		30.85	30.75	30.75	+0.15	31.60	29.25
Bq.Ry.srI							(Voir plus bas)	
B.TD.SrG							(Voir plus bas)	
Bq. T-D	1218	13	41.90	41.30	41.40	-0.45	43.10	23.60
B.TD.SrH	10		29.30	29.30	29.30		29.70	27.05
B.Imp.sr9	7		27.50	27.50	27.50	+0.15	29.30	27.35
Bq.C.Imp	4703	10	32.80	32.25	32.35	-0.35	35.65	21.83
Bque Mtl	4554	12	52.85	52.35	52.50	-0.50	55.75	32.00
BMO Sr4	26		28.45	28.45	28.45		29.40	28.00
BMO sr2							(Voir plus bas)	
BMO Sr3	30		26.40	26.35	26.40		26.45	24.90
Bq.N.Ecos	188	13	58.25	57.60	57.65	-0.65	59.85	31.50
B NE Sr9	4		28.50	28.50	28.50	-0.10	29.25	26.00
B NE Sr7	17		28.90	28.80	28.80		29.25	26.55
B NE Sr5	6		26.20	26.20	26.20	+0.10	27.65	25.65
Barrick	349	46	34.60	34.20	34.40	+0.20	41.50	30.25
Barington	28	22	5.70	5.65	5.65	-0.10	6.35	4.00
Beau Can	500	20	3.00	3.00	3.00	-0.21	3.45	1.80
Benvest	10	18	2.02	2.02	2.02		2.25	1.75
Biochem	374	79	33.40	32.75	33.10	-0.15	41.45	17.75
Biomira	69		7.35	7.20	7.20	+0.05	9.70	6.25
jBioniche	610		1.24	1.20	1.24	+0.04	1.53	0.82
Bocenor	70	7	2.00	1.90	1.99	-0.01	2.50	0.41
Boliden.w	s620		8.10	8.00	8.05			
Bomb A	73	25	30.30	30.00	30.05	-0.15	30.80	17.75
fBomb B	6171	25	29.90	29.70	29.80	-0.10	30.50	17.50
Bomb.Sr1	5		25.25	25.25	25.25	-0.05	29.00	25.00
Bomb.Sr2	32		25.40	25.40	25.40		25.40	24.95
jBoralx.A	15		5.05	5.05	5.05	-0.35	7.80	3.30
jBoreale	z3		0.70	0.70	0.70		1.65	0.60
fB.Brick.A	3	11	3.90	3.85	3.90	+0.10	3.90	1.40
Brascan.A	22	20	35.10	35.05	35.10	-0.15	35.60	24.00
jBrex	2530		0.29	0.25	0.29	+0.03	1.93	0.25
C								
C-MAC	94	26	16.40	16.00	16.00	-0.40	16.90	6.20
CAE Inc.	1177	20	11.10	10.95	11.00	-0.10	12.25	9.60
fCGI Gr.A	377	70	30.50	30.00	30.05	-1.05	37.50	5.40
CS Res.	145	34	14.75	14.65	14.65	-0.15	15.00	9.50
Cabano	42		0.80	0.80	0.80		1.10	0.35
jCaldera	239		0.92	0.85	0.90	-0.02	2.05	0.35
Call-Net	2	434	21.70	21.70	21.70	+0.20	22.00	14.50
fCall-N.B	12	415	20.75	20.75	20.75		22.00	14.00
jCvalley.a	158		1.85	1.80	1.85		2.99	0.96
jCambiex	100	28	0.57	0.55	0.55	-0.05	1.62	0.53
Cambior	30	123	18.45	18.45	18.45	+0.05	22.00	16.10
Cambridg	559		11.70	11.60	11.65		13.75	8.75
Camco	22	25	5.55	5.05	5.55	+0.35	6.75	3.10
Camdev	9	12	5.90	5.75	5.75	+0.25	8.00	2.90
Cameco	146	22	53.50	53.25	53.40	-0.05	69.40	43.00
Camp Res	259	48	0.97	0.94	0.95	-0.03	1.70	0.88
Can.Frac	15	25	15.00	14.95	15.00		15.50	5.20
Cdn. Nat	160	26	56.65	56.50	56.50	-0.25	58.20	47.65
Cdn Oxy	2395	20	31.60	31.35	31.50	-0.25	32.65	21.25
CP Ltd	391	15	37.75	37.20	37.50	-0.50	38.00	27.00
fC Tire A	2267	17	26.00	25.90	25.95	-0.15	27.15	15.00
fC Utilt.A	23	13	35.45	35.35	35.45	+0.25	35.70	26.65
fCmnac.A	1269	12	5.35	4.95	5.25	+0.25	5.35	3.20
Cantrex	71	6	2.65	2.30	2.35	-0.25	3.25	1.50
Cara Oper	30	17	5.05	5.00	5.00	+0.05	5.05	3.85
fCaraOp.A	402	16	5.00	4.95	4.95		5.00	3.35
Cascades	187	9	9.45	9.35	9.40	-0.05	9.50	5.50
Casc.sr.1	5		25.20	25.15	25.20	+0.05	25.50	24.70
Casc.wt.a	23		0.25	0.25	0.25		0.72	0.10
jCAsia	163	10	0.75	0.73	0.73	-0.01	6.00	0.63
fChateau	30	13	7.90	7.75	7.90	+0.30	7.90	5.00
Chauvco	1	25	19.80	19.80	19.80	+0.05	21.05	10.00
jChesbar	1003		1.60	1.51	1.55	+0.05	2.50	0.75
jCimatec	120		0.26	0.26	0.26	-0.01	0.30	0.25
fCimStL.a	3	36	12.80	12.80	12.80	-0.30	13.55	7.80
Cinar Mv	5	46	38.00	38.00	38.00		39.00	26.00
Cinram	31	28	38.25	37.25	37.80	+1.05	40.00	26.50
fClearnt.a	2		15.50	15.50	15.50	-0.05	25.90	10.25
CocaCBev	46	51	19.95	19.70	19.70	-0.25	20.60	10.00
fCog.Cabl	48	10	10.75	10.40	10.75	+0.35	10.75	7.90
fCogeco	355	148	8.85	8.75	8.85	+0.20	9.05	5.95
jColeraine	342		0.35	0.33	0.35	-0.00	0.75	0.13
Cominco	233	23	39.25	39.25	39.25	+0.25	41.25	26.90
jCon Oas	67		0.15	0.13	0.13	-0.01	0.29	0.12
fConsoltex	10	41	3.25	3.25	3.25		3.60	1.45
jContRes	461		0.73	0.67	0.67	-0.01	1.18	0.50
jContin pr	15	18	2.00	1.95	1.95	-0.05	2.70	1.40
fCorby B	10	12	46.50	46.50	46.50	+0.90	46.50	38.50
Coreco	26	26	9.00	8.90	8.90	+0.10	9.00	4.70
Cott	36	25	14.20	14.10	14.10	-0.05	15.30	8.90
jCovitec	z2		0.47	0.47	0.47		0.71	0.20
jCristobal	241		0.75	0.65	0.65	-0.05	1.66	0.47
D / F								
DTM Info	1	22	3.00	3.00	3.00		3.35	1.45
Denison	2307	2	0.39	0.38	0.39		0.50	0.26
fDesjar.A	2	8	14.30	14.30	14.30	+0.05	15.00	8.50
Desj.pr.A	52		24.15	24.00	24.10	+0.05	24.50	20.50
jDiadm	1819		1.45	1.20	1.38	+0.20	8.85	0.90
jDiagnCur	27		3.20	3.00	3.20	+0.05	4.25	2.50
jDianor	10		0.56	0.56	0.56	-0.04	1.85	0.50
jDitem	28		2.75	2.25	2.75	+0.40	7.00	2.00
Dofasco	1296	12	27.00	26.80	26.95	+0.15	27.15	18.60
Domco	51	13	18.25	18.10	18.25	-0.25	23.00	9.00
Domco.wt	42		7.85	7.50	7.85	+0.45	11.50	1.45
Domtex	119	46	7.30	7.15	7.30	+0.20	8.20	5.00
Domtar	171	26	11.90	11.75	11.90	+0.05	12.80	9.45
fDonohu.a	79	16	29.80	29.35	29.65	-0.25	30.75	17.00
Dylex	32	8	7.50	7.35	7.40	-0.25	7.70	2.50
Dylex.Wt	18		2.85	2.80	2.80	-0.20	3.00	0.27
jDynacor	z7		0.75	0.75	0.75		1.40	0.70
Echo Bay	23		8.60	8.50	8.60	+0.15	15.50	7.35
jEcudor	573		0.53	0.48	0.48	-0.07	1.55	0.48
fEdper	66	17	23.95	23.85	23.95	-0.05	24.25	15.50
Eicon	382		3.15	3.00	3.05		7.30	2.00
Elan	1184	22	10.00	10.00	10.00	+0.15	14.00	8.90
Emco Ltd	1010	16	16.80	16.70	16.70		16.80	5.50
EnerMark							(Voir plus bas)	
EnpFnd.G							(Voir plus bas)	
Espalau	50		0.95	0.95	0.95		1.60	0.65
jExplogas	15348		0.48	0.33	0.40	-0.13	0.72	0.27
fExtndi.sv	34	18	19.00	18.80	19.00		19.90	14.25
FPI Ltd	21	17	7.00	6.95	7.00		7.25	4.60
Falcnbrdg	17	24	29.95	29.75	29.80	+0.30	32.95	27.30
jFieldex	100		0.27	0.27	0.27	-0.02	0.55	0.25
FirstPrem							(Voir plus bas)	
Flet.Can.a	18		24.00	23.75	24.00	+0.25	24.25	18.00
Fonorola	2		22.00	22.00	22.00		24.00	11.50
jForex.a	33	7	4.75	4.65	4.75	+0.05	7.00	4.50
fForex.b	22		4.35	4.30	4.30		6.50	4.11
Fortis Inc	44	15	34.85	34.50	34.85	+0.55	34.85	27.75
Forzani	72		2.26	2.25	2.26	+0.06	3.50	1.15
Frhold.UN	233		10.95	10.85	10.85	-0.10	11.20	10.15
jFreewcan	80		0.57	0.55	0.55	-0.02	1.34	0.50
G								
GTC PrC	1		26.10	26.10	26.10	+0.05	26.85	25.25
GTC.wt	20		0.50	0.31	0.50	+0.19	2.25	0.15
fGtc.tra.A	30	150	10.50	10.50	10.50	+0.10	11.60	9.00
GTC.tra.B	9	156	10.90	10.25	10.90	+0.50	11.45	9.10
Gaz.Metro							(Voir plus bas)	
fGentra	56	12	3.00	2.96	2.96	-0.10	3.50	1.70
Gentr srQ	13		20.00	20.00	20.00	+0.25	20.00	11.20
jGeoNova	323		0.50	0.48	0.50	-0.01	0.79	0.40
Global Eq	5	55	2.75	2.75	2.75	-0.05	3.55	2.45
jG.Briar	40		0.18	0.18	0.18		0.47	0.18
G Knight	5		3.20	3.20	3.20	-0.05	10.00	3.10
Goodfellw	10	8	9.60	9.60	9.60	+0.10	9.70	3.80
jGoths	35		1.30	1.30	1.30	-0.20	2.01	0.65
Goyette	415	10	3.25	3.20	3.25	+0.05	3.25	2.15
G.W.lifeco	271	18	31.25	30.20	31.00	+1.00	31.25	16.40
G.W.lif7.5%	1024		27.50	27.30	27.50	+0.35	27.85	26.30
jGreenhop	161		0.80	0.68	0.75	-0.05	1.45	0.65
jGreensh	50		0.22	0.22	0.22	+0.02	0.60	0.20
Gulf Res	279118	5	11.95	11.80	11.85		13.25	6.75
Gulf.R.p.a	113		4.25	4.22	4.23	-0.02	4.54	3.95
H / J								
jHaemacr	24		3.50	3.20	3.20	-0.50	7.00	3.00
Hartco	84	13	10.00	9.90	10.00	+0.10	10.00	5.70
jHebron	100		0.45	0.45	0.45	-0.05	1.59	0.34
Heroux	2	21	3.15	3.15	3.15	-0.05	3.85	1.75
Hollin Inc	45	20	11.65	11.60	11.65	+0.05	14.10	9.85
Hubbard	54	16	2.80	2.75	2.80	-0.05	3.20	1.01
H Bay Co	24	50	31.00	30.65	30.65	-0.10	31.00	19.40
IBEX	65		6.00	5.95	5.95	-0.20	8.45	4.75
IPL Ener.	139	15	43.25	43.10	43.15	+0.05	43.85	33.30
IPL Inc.A	22	14	13.85	13.50	13.50	-0.30	14.50	7.10
jITEC	5		1.55	1.55	1.55	+0.05	2.80	1.50
jITI Educ	64		6.00	5.85	6.00	+0.15	6.70	1.25
Ideal Mtl	33	10	3.75	3.60	3.75	+0.40	3.75	2.35
Imasco.ltd	2223	11	40.05	39.80	39.80	+0.15	40.05	26.00
Imper.Oil	918	19	68.75	68.40	68.75	-0.15	69.30	55.20
fImpr.Obr	1538	18	26.10	25.25	26.00	+0.75	26.40	21.60
InMedia	74		2.60	2.60	2.60	+0.35	4.50	2.15
Inco.Pr.E							(Voir plus bas)	
Inco.VBN	67	23	30.90	29.75	30.75	+1.10	43.75	28.15
Inco Ltd	900	35	46.00	45.35	45.80	+0.85	51.45	39.40
jIntersiar	20		1.50	1.35	1.50		2.80	1.00
jInt.Key	21		0.19	0.19	0.19		0.60	0.15
Inv Grp	10	25	28.65	28.65	28.65	+0.05	28.75	16.80
Irwin Toy	2	21	5.15	5.15	5.15	-0.50	5.80	4.50
Island Tel	2	13	29.00	29.00	29.00	+0.30	29.00	22.55
fIvaco A	196		4.85	4.25	4.76	-0.24	5.70	2.25
Ivaco.sr1	z		21.10	21.10	21.10		22.20	13.75
Ivaco.sr5	62		25.00	24.75	24.80		25.95	20.00
jJAG.Min	104		1.35	1.11	1.11	-0.29	4.08	0.70
Jannock	19	12	22.00	21.50	22.00	+0.90	23.25	12.85
fJean.Ct.A	124	14	14.40	14.00	14.25	-0.15	14.40	8.40
jJilbey	400		0.24	0.22	0.23	-0.01	1.70	0.20
jJourdan	75		0.40	0.36	0.36	-0.23	0.76	0.30
K / M								
jKWG.Res	58		5.90	5.80	5.90	+0.05	11.25	5.45
Kaufel.B	98		3.00	2.95	3.00	+0.05	4.10	2.50
Kimpex	150		0.17	0.17	0.17		0.36	0.17
jKorinor	10		0.40	0.40	0.40	-0.09	0.80	0.35
fLGS Inc.	671	61	10.10	9.70	10.10	+0.10	10.50	2.25
jLabphrm	47		4.20	4.05	4.15	+0.15	8.70	3.25
LfrgCan.p	3	13	34.95	34.95	34.95	+0.20	34.95	24.75
fLaidlw B	2449	6	18.90	18.75	18.75	-0.10	20.80	11.80
fLapVer.A	192	9	4.90	4.80	4.90	+0.11	5.00	3.30
Lap.Ver.B	22	8	4.65	4.65	4.65	+0.10	4.85	3.45
fLeroux B	94	6	4.25	4.25	4.25	+0.05	5.25	4.00
jLithos	691		1.45	1.32	1.40	-0.01	3.20	1.11
Loblaw	718	26	19.95	19.80	19.95	+0.15	20.15	10.45
Loewen	43	34	47.45	46.75	47.10	-0.45	58.05	37.00
jLog.G.Inf	21	27	1.39	1.35	1.35		2.00	1.00
fLogis.Clb	1	11	30.00	30.00	30.00		32.00	16.50
Londn.Ins.	139	14	22.50	22.20	22.30	-0.40	23.00	14.25
Londn.SrA	6		24.00	24.00	24.00	-0.10	25.00	22.25
jLoubel	1201		0.29	0.23	0.29	+0.03	1.10	0.23
jLouvem	1005	46	0.46	0.45	0.46		0.48	0.34
jLyonLake	532		0.70	0.68	0.68	-0.02	1.33	0.48
M Corp	15		3.00	2.75	3.00		3.25	2.00
jMDSI	12	46	32.00	31.30	32.00	+1.00	32.00	12.55
jMPACT	30		2.65	2.65	2.65	+0.09	4.00	2.15
MSV	287		0.53	0.51	0.53	+0.01	1.02	0.33
Maax	166	32	13.50	13.15	13.20	-0.20	13.75	5.13
McM Bldl	5941		20.35	20.15	20.35	+0.20	20.85	17.10
Mackenzie	1	24	26.00	26.00	26.00	-0.25	27.10	11.90
fMagna A	233	10	75.70	73.50	75.70	+2.40	77.25	57.15
Malet.Que	15		2.10	2.10	2.10		2.95	1.92
fMalofil.b	225		1.85	1.85	1.85	+0.06	8.00	1.55
Mani Tel	177	12	14.70	14.50	14.55	-0.15	14.70	13.15
Mani.IR	1000		8.65	8.45	8.50	-0.20	8.75	7.25
Mple.Leaf	23	29	14.15	14.10	14.15	+0.05	14.90	6.60
Call2.wt.96							(Voir plus bas)	
Marconi C	5	106	23.00	22.25	22.25	-0.75	23.00	13.00
fMarit Tel	23	15	27.00	26.25	26.25	-0.90	27.25	20.00
Markbrgh	1776		0.50	0.49	0.49		0.70	0.37
Marleau	8		6.00	5.90	6.00	+0.45	7.25	5.50
jMaude	107		0.35	0.29	0.29	-0.06	1.00	0.29
Mazarin	314	5	1.60	1.56	1.56	-0.04	1.82	1.25
jMcWat.A	200		0.88	0.84	0.85	+0.01	1.25	0.75
jMelkior	126		1.65	1.59	1.60	+0.02	2.70	0.80
Methanex	118	63	13.20	13.10	13.20	+0.15	14.40	9.90
fMetroR.A	35	14	15.70	15.55	15.70	+0.05	15.95	8.27
jMetwerks	57		9.80	9.50	9.65	-0.25	16.75	5.60
M.Tempus	40	32	0.50	0.48	0.48	-0.04	0.75	0.32
fMicrotec	38	58	4.65	4.60	4.65	+0.05	4.95	3.25
Mdlnd.wal	249	9	13.65	13.35	13.50	+0.10	14.80	7.90
jMimiska	35		0.14	0.14	0.14	-0.01	0.38	0.12
jM.DuNd	130		1.15	1.10	1.12	-0.03	2.15	0.33
jMinorca	80		0.83	0.78	0.78	-0.02	7.30	0.70
jMinor.wt	170		0.08	0.06	0.06	-0.06	4.45	0.06
jMirandor	50		0.70	0.70	0.70	-0.05	1.36	0.35
jMispec	1477		1.15	1.00	1.00	-0.10	3.85	0.70
Mitchell B	8	11	14.50	14.50	14.50	+0.25	15.00	10.00
Mitel.Corp	1081	24	7.85	7.75	7.80		10.85	6.35
Mitel 2.00	11		26.00	25.75	26.00	+0.20	26.55	25.00
fMolson A	223	42	24.15	24.05	24.15	+0.15	24.55	19.25
Montrusco	5	25	24.55	24.55	24.55	+0.05	24.55	20.20
Moore	1634	15	30.10	29.90	30.05	+0.05	31.35	23.50
jMurgor	65		0.50	0.50	0.50	+0.01	0.96	0.42
N / Q								
jNAR Res	z2		0.80	0.80	0.80		1.50	0.55
Nce nrg.U	53		9.25	9.10	9.25	+0.25	9.25	8.50
NOVA Sr1	1		25.50	25.50	25.50	+0.60	25.50	24.15
Nation.sea	2	19	9.00	9.00	9.00	-0.30	9.80	5.00
New.Alta							(Voir plus bas)	
jNora exp	310		1.06	1.00	1.00	-0.06	2.96	0.96
Nor.Forst	48		10.20	10.10	10.20	+0.10	10.45	8.55
Noranda	2981	40	32.10	31.90	32.00	+0.15	33.40	26.00
Norcen	306	29	31.70	31.35	31.70	-0.50	35.50	22.00
jNormab	180		0.90	0.80	0.90	+0.08	1.75	0.50
Nor Tel	d1667	36	120.7	119.8	120.6	+0.15	123.9	63.00
Northstar	7387	20	12.65	12.60	12.60	+0.10	13.85	11.70
NovaCorp	900	12	11.65	11.50	11.60		13.10	10.45
N.S.Power	229	14	14.75	14.65	14.65		15.00	12.05
jNoveder	560		0.84	0.76	0.82	-0.01	1.65	0.41
jNovic	4646	28	5.70	5.60	5.65	+0.05	6.25	4.50
NovicSrA	3762		7.15	6.90	7.15	+0.15	7.50	6.50
Numac	5	26	5.80	5.80	5.80		6.45	5.25
jNymox	40		8.65	8.50	8.50		20.00	6.00
fOcel.En.b	20	77	6.95	6.95	6.95		9.20	6.20
jOrex exp	800		0.16	0.15	0.15	-0.03	0.32	0.15
jOrezone	55		0.67	0.55	0.55	-0.14	1.63	0.50
jOrient	300		0.13	0.12	0.13		0.31	0.11
jOrleans	170		2.25	2.10	2.25	+0.10	2.60	1.36
jOrmico	100		0.25	0.25	0.25	+0.01	0.41	0.10
fOsha A	462	15	20.05	20.00	20.05		22.25	18.50
jPan Amr	281		0.45	0.40	0.40	-0.01	2.25	0.40
Pancdn.Pt	657	19	29.50	29.50	29.50	-0.50	30.50	23.13
Pantoram	2	10	1.00	1.00	1.00	-0.15	1.30	0.82
Paprboard	10	31	5.50	5.50	5.50	-0.25	5.75	3.00
jPark.Med	137		0.27	0.25	0.25	-0.01	1.76	0.24
jPebercan	55		2.85	2.50	2.85	-0.15	4.15	1.60
Peerless	1395		1.80	1.72	1.80	+0.10	2.00	1.05
Pegasus	34		10.10	9.95	10.10	+0.30	18.00	9.05
Perkins.P	57	11	6.75	6.70	6.70		7.00	4.18
Petro Can	4706	22	23.35	23.15	23.30	+0.10	25.35	16.70
Philip	500	25	19.60	19.60	19.60	+0.10	24.75	10.00
PhoenixLS	12		10.25	10.00	10.25	+0.80	17.50	8.00
Pinnacle	202	42	22.55	22.50	22.50	-0.50	24.50	15.80
Pla.Dome	513		26.30	25.80	26.20	+0.40	36.45	21.50
jPlexmar	311		0.58	0.46	0.58	-0.02	0.88	0.40
Poco Petr	13	34	14.50	14.25	14.50	-0.25	15.40	10.00
PCS Inc.	d117	18	112.7	107.5	108.8	-2.65	122.1	84.15
fPowr Cr	486	13	33.25	32.90	32.90	-0.10	33.25	21.25
Pow Sr86	305		49.00	49.00	49.00	+0.45	49.00	45.00
Power.Fin	49	14	32.25	31.70	31.70	-0.30	32.25	18.55
Premdor	67	18	14.00	14.00	14.00		14.70	9.50
fPremiu.a	25		12.45	12.35	12.45	-0.05	12.65	9.85
jProcolor	105		0.79	0.71	0.79	[illegible]	1.98	0.53
Provigo	378	23	7.70	7.50	7.65	-0.05	8.00	5.00
jQ.E.X.	35084		0.84	0.31	0.39	-0.36	5.50	0.20
QuebecTel	102	13	23.95	23.75	23.90	+0.05	25.50	20.90
QuebecoA	19	13	26.05	26.00	26.05	-0.05	26.25	20.50
fQuebecoB	1428	13	26.10	25.90	26.00	-0.05	26.60	20.20
R / S								
fRadio.A	16	21	13.00	12.00	13.00	+1.00	13.00	5.00
jRadisson	258		0.40	0.38	0.40		0.63	0.32
fRainmkr	454	16	6.05	5.70	5.75		6.05	3.40
RangerOil	10		14.00	14.00	14.00	-0.10	14.95	9.30
Renaisnce	2027	24	40.50	39.75	39.80	-0.70	50.50	34.30
fRepap	1132		0.67	0.66	0.67	+0.02	5.85	0.51
Richmont	53	43	5.25	5.15	5.20		7.00	4.75
Rigel	2000	107	16.00	16.00	16.00		17.50	11.75
Rio.Algom	8000	22	36.70	36.50	36.70	+0.10	37.55	25.00
jRobex	120		0.78	0.70	0.70		3.10	0.24
Roctest	3	18	4.75	4.75	4.75		5.65	2.25
fRCantel.b	19		25.25	25.00	25.25	+0.25	33.00	22.50
fRogerC.B	3082		9.50	9.25	9.40	+0.15	13.50	6.80
Rolland	20	10	11.95	11.75	11.95	+0.20	11.95	6.50
Royal.Avi	10		2.75	2.75	2.75		3.25	2.00
fRoyal G.	12	32	33.95	33.80	33.95		34.10	19.15
Royal.Lpg	35	19	3.30	3.30	3.30		4.10	1.42
jSRI O&G	20		1.59	1.59	1.59	-0.01	2.40	1.05
jSAMSys	61		1.20	1.05	1.20		2.73	1.00
SNC-Lav	170	19	15.45	15.40	15.45		19.00	10.25
SR.telcom	73	62	7.15	7.00	7.10	+0.10	12.25	5.05
fSt.Sauv.a	36		0.76	0.76	0.76	-0.02	0.90	0.68
San.Fra.A	25	14	10.00	10.00	10.00		10.00	4.00
fSan.Fr.B	8		8.45	8.35	8.45	+0.10	8.45	3.75
jSaturn.S	60	47	4.65	4.65	4.65		13.50	3.25
Seagram	2781	33	57.40	56.65	56.85	-0.60	58.05	42.25
Sears Can	20	62	17.95	17.90	17.90	+0.05	18.35	7.40
fSemitec.a	102		3.30	3.25	3.30		6.95	2.15
jSharpe	3019		2.15	1.80	2.09	+0.29	2.15	1.00
Shell Can	5	10	60.40	60.25	60.25	+0.25	60.40	42.00
Shermag	36	19	13.00	12.85	13.00	+0.10	14.90	5.15
Sherritt	10	19	7.45	7.45	7.45	+0.05	9.35	6.85
Shirmax	20	8	4.00	3.85	3.90	-0.10	4.25	1.50
Sico	54	17	12.30	12.25	12.30	-0.20	12.50	6.00
jSiliconVis			2.10	2.10	2.10		3.10	1.00
fSodrcanA	224		3.75	3.65	3.65	+0.65	4.00	1.50
Sodisco	3813		0.08	0.08	0.08		0.18	0.08
Southam	70	16	22.75	22.50	22.60	-0.15	23.25	15.65
Speedwar	7		2.05	2.05	2.05	-0.15	7.05	2.05
Sportc.8%	3		2.00	2.00	2.00		2.09	1.80
jSt.Genev	109	2	1.00	0.98	0.98	-0.02	1.94	0.75
StLaurent	75		21.90	21.80	21.90	-0.05	23.95	16.25
Stampedr	38	36	6.25	6.10	6.10	+0.05	6.85	5.75
Stelco A	202	13	10.30	10.15	10.30	+0.15	10.75	5.80
jStrat.Val.	4		2.35	2.35	2.35	-0.15	5.00	1.75
Strongco	5	12	11.15	11.15	11.15	+0.10	11.50	6.10
jSulliden	132		3.15	3.00	3.00	-0.15	4.00	0.55
Suncor	8	21	35.20	35.20	35.20	+0.25	36.90	20.55
Synergs.A	67	4	8.50	8.40	8.40	-0.10	9.00	4.10
T / Z								
jTSITelsy	57		1.95	1.90	1.95		3.05	1.00
TVX Gold	1845		8.95	8.80	8.80	-0.15	12.25	7.40
Talisman	2144	48	43.90	43.90	43.90	-1.00	49.75	31.25
jTandem	365		1.02	0.83	1.00	+0.19	2.60	0.25
Technilab	17		7.65	7.60	7.60		7.75	7.40
Teck A	2	12	30.00	30.00	30.00	-0.50	33.00	26.30
fTeck B	17	12	32.00	31.25	32.00	+0.65	34.50	27.10
Teknor	20	30	6.90	6.90	6.90		10.75	6.70
fTel Mt B	81	17	21.50	21.25	21.50	+0.50	21.50	13.75
Teleglobe	35	23	45.45	44.75	45.45	+0.55	45.45	20.80
jTelek.Av	111		1.75	1.74	1.75		2.75	1.01
fTelmobile	140		16.35	16.25	16.25	-0.05	16.40	14.30
Telus	747	10	24.85	24.65	24.85	+0.20	24.85	18.10
Tembec.A	77		12.10	12.05	12.10	+0.05	12.15	8.25
Templ.em							(Voir plus bas)	
Theratech	115		4.90	4.75	4.75	-0.15	6.75	2.85
ThomCor	2542	27	32.35	32.20	32.35	+0.15	32.40	21.05
Timinco	10	13	3.40	3.40	3.40	+0.15	4.30	2.50
jTiomin	67		3.20	2.95	2.95	-0.20	4.95	2.05
fTorstr.B	5	22	42.95	42.95	42.95	+0.20	42.95	23.50
Total Pete	11		14.70	14.55	14.55	-0.30	16.10	12.25
TrAlta.Co.	286	14	16.15	16.00	16.10	+0.05	18.15	14.35
TrCan Pl	243	15	28.00	27.70	27.80	-0.10	28.40	19.80
T.Can.P.U	s886		26.20	25.40	26.00			
Transat	239	3	9.40	9.05	9.35	+0.30	13.40	7.00
Trimark	18	57	55.70	54.80	55.70		56.50	23.50
Tritech	4	22	35.00	35.00	35.00	-1.05	36.05	19.85
fTrizHahn	127	31	31.00	30.80	30.80		33.50	17.90
TriHa.wtA	318		6.70	6.50	6.50	+0.10	8.10	2.85
jTroymin	216		0.90	0.85	0.85	-0.05	2.15	0.60
fUAP.In.A	3	14	16.00	15.90	16.00	+0.10	17.75	14.10
Uni-Selct	7	11	15.50	15.50	15.50	-0.50	16.35	10.55
fUnibroue	164		5.70	5.50	5.70		5.80	5.25
Unican.A	2	31	27.65	27.65	27.65	+0.40	35.50	21.30
fUnican.B	26	32	27.85	27.60	27.80	+0.20	36.00	21.05
fUniforet	120		4.90	4.65	4.65	-0.10	5.15	3.65
Un.Domin							(Voir plus bas)	
fV.Houtte	42	28	32.15	31.50	32.00	+0.05	32.40	19.20
jVasogen	682		2.59	2.50	2.55		3.70	0.60
jVauq.A	55		0.90	0.90	0.90		2.53	0.90
jVenCan	55	25	1.00	1.00	1.00		1.65	0.41
fVideotron	1161	5	12.30	11.70	12.30	+0.80	13.00	10.15
jVior	2194		0.37	0.33	0.37	-0.05	1.50	0.17
jVirginia	270		2.95	2.85	2.95		4.10	2.10
jVisiontr.a	30	12	0.40	0.40	0.40		0.80	0.35
jVogue	338		2.44	2.25	2.30	-0.15	4.50	1.20
Westaim	9	27	5.40	5.30	5.30		5.85	3.60
Westbn.wt	5		5.40	5.40	5.40	-0.05	5.70	0.90
Westburne	26		16.85	16.65	16.65		16.90	9.55
Westcoast	311	14	25.50	25.35	25.45		25.80	20.25
jWstrnPac	1028		1.80	1.55	1.62	-0.13	5.30	0.65
WestStar	4	15	36.70	36.50	36.70	-0.10	46.00	31.75
Westr I U							(Voir plus bas)	
Westrll u							(Voir plus bas)	
jX-Chegr	107		0.38	0.38	0.38		1.40	0.35
jYorb.ClA	10		0.21	0.21	0.21		0.58	0.12
Ventes totales:								25,587,755
Fonds US								
Bq.Ry.srI	17		28.25	28.00	28.25	+0.25	29.90	27.50
B.TD.SrG	7		25.25	25.25	25.25		27.50	24.50
BMO sr2	2		26.65	26.65	26.65	-0.10	28.50	25.75
Inco.Pr.E	47	40	53.00	52.85	52.85	+0.05	56.95	50.50
Ventes totales:								7,410
Débentures (en 000)								
cAirCan.D	60		122.0	122.0	122.0	+1.00	123.2	97.60
cForex 8%	d		100.1	100.1	100.1		103.5	96.00
cLer.7.25%			100.0	99.00	100.0	+1.00	104.0	93.00
cV.Hout.8%	d		198.0	198.0	198.0		200.0	129.0
Ventes totales:								70,800
Reçu de capital-dividende								
Droit secondaire								
BCE S.Wt	30		13.00	13.00	13.00	+0.20	13.00	2.50
BMO.Swts	50		24.50	24.50	24.50	-2.00	27.50	6.15
Ventes totales:								8,000
Parts de Fiducie								
Athabasca	295	11	22.35	22.05	22.25	-0.15	23.30	13.25
EnerMark	1026	14	7.40	7.30	7.35	+0.05	7.90	6.30
EnpFnd.G	337		4.70	4.65	4.70		5.70	4.25
FirstPrem	6	76	29.15	29.10	29.15	-0.10	29.80	24.70
New.Alta	2	86	13.80	13.80	13.80	-0.20	18.60	13.50
Templ.em	24		14.40	14.20	14.40	-0.10	15.00	12.45
Westr I U	73	12	10.35	10.20	10.35		11.15	9.25
Westrll u	48	16	9.50	9.50	9.50	+0.05	9.85	7.90
Ventes totales:								181,478
Bons de Souscription Spéciaux								
Call2.wt.96	10		5.55	5.55	5.55	-0.35	8.15	2.30
Ventes totales:								1,000
Société en Commandites								
Gaz.Metro	373	13	17.85	17.45	17.50	-0.50	18.15	14.00
Ventes totales:								37,395
Division internationale								
Transigées								
Valeurs transigées en $ Can.								
Un.Domin	305	12	36.00	35.75	35.90	-0.10	37.35	26.05

PLUS ACTIFS (en volume)

Valeurs	Ventes (100)	C/B	Haut	Bas	Ferm.	ch. Net	52 sem. Haut	52 sem. Bas
Senior								
Abitibi-C	9987	355	24.85	24.60	24.85	+0.15	25.60	24.00
Rio.Algom	8000	22	36.70	36.50	36.70	+0.10	37.55	25.00
Northstar	7387	20	12.65	12.60	12.60	+0.10	13.85	11.70
BCE Inc.	6507	23	39.10	38.65	38.85	-0.25	39.30	26.33
Bomb B	6171	25	29.90	29.70	29.80	-0.10	30.50	17.50
Junior								
Q.E.X.	35084		0.84	0310	0.39	-0.36	5.50	0.20
Explogas	15348		0.48	0.33	0.40	-0.13	0.72	0.27
Sharpe	3019		2.15	1.80	2.09	+0.29	2.15	1.00
Brex	2530		0.29	0.25	0.29	+0.03	1.93	0.25
Vior	2194		0.37	0.33	0.37	-0.05	1.50	0.17

PLUS ACTIFS (en valeur)

Valeurs	Ventes (1000)	C/B	Haut	Bas	Ferm.	ch. Net	52 sem. Haut	52 sem. Bas
Senior								
Rio.Algom	29260	22	36.70	36.50	36.70	+0.10	37.55	25.00
Bq Royale	26785	13	59.80	58.90	58.90	-0.80	62.90	32.00
BCE Inc.	25191	23	39.10	38.65	38.85	-0.25	39.30	26.33
Abitibi-C	24704	355	24.85	24.60	24.85	+0.15	25.60	24.00
Bque Mtl	23946	12	52.85	52.35	52.50	-0.50	55.75	32.00
Junior								
Q.E.X.	1959		0.84	0.31	0.39	-0.36	5.50	0.20
Sharpe	594		2.15	1.80	2.09	+0.29	2.15	1.00
Explogas	564		0.48	0.33	0.40	-0.13	0.72	0.27
Diadm	242		1.45	1.20	1.38	+0.20	8.85	0.90
WstrnPac	172		1.80	1.55	1.62	-0.13	5.30	0.65

GAGNANTS et PERDANTS (en p. cent)

Gagnants Seniors					
SodrcanA	22460	3.75	3.65	3.65	+21.7
InMedia	7400	2.60	2.60	2.60	+15.6
Ideal Mtl	3300	3.75	3.60	3.75	+11.9
PhoenixLS	1250	10.25	10.00	10.25	+8.5
Radio.A	1600	13.00	12.00	13.00	+8.3
Perdants Seniors					
Ashton	12950	3.72	3.10	3.15	-35.8
Haemacr	2400	3.50	3.20	3.20	-13.5
Cantrex	7150	2.65	2.30	2.35	-9.6
Irwin Toy	200	5.15	5.15	5.15	-8.8
BMO.Swts	5000	24.50	24.50	24.50	-7.5
Gagnants Juniors					
Tandem	36500	1.02	0.83	1.00	+23.5
Auriginor	22677	0.60	0.52	0.60	+20.0
Ditem	2800	2.75	2.25	2.75	+17.0
Diadm	181900	1.45	1.20	1.38	+16.9
Sharpe	301900	2.15	1.80	2.09	+16.1
Perdants Juniors					
Minor.wt	17000	0.08	0.06	0.06	-50.0
Q.E.X.	35084 00	0.84	0.31	0.39	-48.0
Jourdan	7500	0.40	0.36	0.36	-39.0
Explogas	15348 66	0.48	0.33	0.40	-24.5
JAG.Min	10465	1.35	1.11	1.11	-20.7

GAGNANTS et PERDANTS (en valeur)

Gagnants Seniors					
Magna A	23300	75.70	73.50	75.70	+2.40
Inco.VBN	6700	30.90	29.75	30.75	+1.10
Cinram	3100	38.25	37.25	37.80	+1.05
G.W.lifeco	27100	31.25	30.20	31.00	+1.00
MDSI	1200	32.00	31.30	32.00	+1.00
Perdants Seniors					
PCS Inc.	11760	112.70	107.50	108.85	-2.65
BMO.Swts	5000	24.50	24.50	24.50	-2.00
Ashton	12950	3.72	3.10	3.15	-1.76
Atco II	400	26.75	26.75	26.75	-1.55
CGI Gr.A	37702	30.50	30.00	30.05	-1.05
Gagnants Juniors					
Ditem	2800	2.75	2.25	2.75	+0.40
Sharpe	301900	2.15	1.80	2.09	+0.29
Diadm	181900	1.45	1.20	1.38	+0.20
Tandem	36500	1.02	0.83	1.00	+0.19
Auriginor	22677	0.60	0.52	0.60	+0.10
Perdants Juniors					
Q.E.X.	35084 00	0.84	0.31	0.39	-0.36
JAG.Min	10465	1.35	1.11	1.11	-0.29
Jourdan	7500	0.40	0.36	0.36	-0.23
Goths	3500	1.30	1.30	1.30	-0.20
Tiomin	6700	3.20	2.95	2.95	-0.20

FAITS SAILLANTS

TRANSIGÉS: 457
HAUSSES: 174
BAISSES: 184
INCHANGÉS: 99
NOUVEAUX HAUTS: 33
NOUVEAUX BAS: 6

NOUVEAUX HAUTS et BAS de L'ANNÉE

NOUVEAUX HAUTS:
1.Powr Cr — 2.Teleglobe
3.Goyette — 4.Imasco.ltd
5.Shell Can — 6.MDSI
7.NOVA Sr1 — 8.Hartco
9.BquNat.nt — 10.Island Tel
11. G.W.lifeco — 12.Emco Ltd
13. BC Telec — 14.Cog.Cabl
15. Radio.A — 16.Cmnac.A
17. Sharpe — 18.Nce nrg.U
19. H Bay Co — 20.Fortis Inc
21. B.Brick.A — 22.Tel Mt B
23. Rolland — 24.Cara Oper
25. Rainmkr — 26.Telus

NOUVEAUX BAS:
1.Minor.wt — 2.Speedwar
3.Loubel — 4.BPI.cdn.ir
5.Ecudor

Contrats à terme

3 MOIS
Acceptations Bancaires Canadiennes
1 $ millions; points de 100 p. cent

Saison	Haut	Bas	Haut	Bas	Régl.	Var.	Int. en cours
Juin	96.74	92.10	96.74	95.73	96.74		38161
Sept.	96.44	93.00	96.25	96.22	96.25		43042
Déc.	96.10	92.45	95.70	95.68	95.70	+0.02	29426
Mars	95.72	92.58	95.23	95.20	95.22		14585
Juin	95.33	92.46	94.83	94.80	94.82	+0.02	6727
Sept.	95.10	93.06	94.51	94.49	94.50	+0.01	4507
Déc.	94.80	93.42	94.27	94.24	94.25	+0.01	3736
Mars	94.06	93.23	0.00	0.00	94.05	+0.01	1388

Volume estimé: 11,857
Volume journée précédente: 12,757
Intérêts en cours journée précédente: 141,572

10 ANS
CONTRAT à terme sur obligations du Canada
$100 000; points de 100 p. cent

Saison	Haut	Bas	Haut	Bas	Régl.	Var.	Int. en cours
Mars	0.00	0.00	0.00	0.00	0.00		0
Juin	118.32	112.30	117.88	117.88	117.86	-0.08	6875
Sept.	117.09	111.75	116.85	116.50	116.62	-0.08	33618
Déc.	0.00	0.00	0.00	0.00	0.00		0

Volume estimé: 2,394
Volume journée préc.: 8,313
Intérêts en cours journée précédente: 40,493

5 ANS
CONTRAT à terme sur obligations du Canada
$100 000; points de 100 p. cent

Saison	Haut	Bas	Haut	Bas	Régl.	Var.	Int. en cours
Juin	112.46	108.95	0.00	0.00	112.11	+0.06	3875
Sept.	112.05	110.96	111.60	111.60	111.60	+0.05	3845
Déc.	0.00	0.00	0.00	0.00	0.00		0
Mars	0.00	0.00	0.00	0.00	0.00		0

Volume estimé: 50
Volume journée préc.: 50
Intérêts en cours journée précédente: 7,720

OPTIONS sur contrats à terme sur obligations du gouvernement du Canada
$ 100 000; points de 100 p. cent

Prix de levée	Achats Juil.	Achats Août	Achats Sept.	Ventes Juil.	Ventes Août	Ventes Sept.
108	s	s	8.62	s	s	0.00
113	3.62	3.69	3.83	0.00	0.09	0.24
114	2.63	2.81	3.02	0.01	0.20	0.41
115	1.69	2.02	2.29	0.07	0.41	0.68
116	0.89	1.36	1.67	0.27	0.74	1.06

Volume estimé: 0
Volume précédent des options d'achat: 8
Volume précédent des options de ventes: 0
Intérêts en cours des options d'achat: 62
Intérêts en cours des options de ventes: 26

OPTIONS sur contrats à terme sur Acceptations Bancaires Canadiennes de 3 mois
1 $ Million; points de 100 p. cent

s: non-offert

Prix de levée	Achats Juin 7	Achats Sept. 7	Achats Déc. 7	Achats Mars 8	Ventes Juin 7	Ventes Sept. 7	Ventes Déc. 7	Ventes Mars 8
93.75	s	s	1.95	1.52	s	s	0.02	0.10
94.00	s	s	1.70	1.31	s	s	0.02	0.14
94.25	s	2.00	1.46	1.11	s	0.00	0.04	0.18
94.50	2.24	1.75	1.23	0.93	0.00	0.00	0.06	0.23
94.75	1.99	1.50	1.02	0.79	0.00	0.00	0.09	0.30
95.00	1.74	1.25	0.82	0.59	0.00	0.00	0.13	0.38
95.25	1.49	1.00	0.63	0.45	0.00	0.00	0.19	0.48
95.50	1.24	0.75	0.47	0.33	0.00	0.01	0.27	0.60
95.75	0.99	0.52	0.33	0.23	0.00	0.03	0.37	0.74
96.00	0.74	0.32	0.21	0.16	0.00	0.08	0.51	0.91
96.25	0.49	0.17	0.13	s	0.00	0.17	0.66	s
96.50	0.24	0.07	0.07	s	0.00	0.30	0.85	s
96.75	0.02	0.02	s	s	0.03	0.51	s	s
97.00	0.00	0.00	s	s	0.26	0.75	s	s
97.25	0.00	s	s	s	0.51	s	s	s
97.50	0.00	s	s	s	0.76	s	s	s

Volume estimé: 59
Volume précédent des options d'achat: 201
Volume précédent des options de ventes: 200
Intérêts en cours des options d'achat: 22,885
Intérêts en cours des options de ventes: 17,619

Options Canadiennes

Les 5 titres les plus actifs de (OTC)	Vol.	Opt. en cours
Biochem	1199	9141
Abacan Res.	896	5673
TSE 35 Index	439	55683
Biochem Lps 98	424	4805
Air Canada	359	15501

Série	Prix	Off.	Dem.	Dern. opt.	Vol.	Opt. en cours
Abacan Res. C 326						896
JN	4.00	0.01	0.10	0.25	25	25
	9.00 P	5.50	5.90	5.70	50	13
JY	4.00	0.25	0.40	0.75	115	135
	4.00 P	0.90	1.05	0.75	10	10
	5.00	0.20	0.25	0.50	20	200
OC	4.00	0.70	0.85	1.50	52	100
	4.00 P	1.25	1.45	1.30	110	130
	5.00	0.50	0.65	0.95	10	10
	6.00 P	2.90	3.10	2.90	20	1
	7.00	0.25	0.40	0.75	45	81
	9.00	0.10	0.25	0.50	31	55
JA	4.00	0.95	1.05	1.70	10	50
	4.00 P	1.50	1.70	1.70	210	100
	5.00	0.75	0.85	1.20	10	100
	6.00	0.60	0.75	1.10	100	120
	8.00	0.40	0.55	0.75	60	14
	9.00	0.30	0.45	0.80	8	8
	10.00	0.25	0.40	0.70	10	110
Abitibi Cons. C $24.85						10
SP	26.00	0.60	0.85	0.55	10	10
Air Canada C $9.15						359
JY	6.00	3.10	3.25	3.10	20	588
	7.00	2.10	2.25	2.10	89	1878
	9.00	0.45	0.55	0.55	25	1052
OC	7.00	2.25	2.40	2.30	20	468
	8.00	1.45	1.55	1.55	20	1140
	9.00	0.85	1.00	0.85	40	550
	10.00	0.45	0.55	0.50	30	115
JA	8.00	1.55	1.70	1.70	20	131
	9.00	1.05	1.15	1.10	50	472
	10.00	0.75	0.85	0.75	45	45
Alcan Alumin. C $51.40						92
JN	50.00	1.55	1.70	1.15	20	182
JY	47.50 P	0.25	0.40	0.45	45	216
	50.00	2.30	2.50	2.10	10	3374
OC	50.00 P	1.75	2.00	2.00	5	36
JA	35.00	16.80	17.05	16.50	2	112
	47.50 P	1.60	1.75	1.65	10	10
Alcan Leaps 00 C $51.40						
JA	55.00					
	55.00 P					
Alcan Leaps 00 C $51.40						
JA	45.00	12.40	13.40			
	45.00 P	2.80	3.60			
	50.00	9.75	10.75			
	50.00 P	4.80	5.80			
Alcan Leaps 99 C $51.40						
JA	35.00	17.95	18.00			23
	35.00 P	0.25	0.75			7
	40.00	14.35	15.35			115
	40.00 P	0.90	1.40			35
	45.00	10.55	11.55			1
	45.00 P	1.95	2.95			6
	50.00	7.50	8.50			163
	50.00 P	3.60	4.60			15
	55.00	5.00	5.50			
	55.00 P	6.20	7.20			
Arizona Star Res. Corp. C						107
JN	8.00	3.20	3.45	3.30	20	20
	10.00	1.25	1.45	1.30	30	110
	11.00	0.50	0.65	0.50	30	172
JY	12.00	0.75	0.90	0.90	5	96
AG	13.00	0.75	0.90	0.80	12	21
SP	12.00	1.40	1.60	1.50	10	97
ABER Resources C $20.20						70
JY	22.50	0.50	0.65	0.60	70	722
AGRIUM INC. C $17.90						30
OC	20.00	0.20	0.35	0.25	10	301
JA	17.50	1.40	1.60	1.60	20	30
Barrick Gold C $34.40						194
JN	35.00	0.25	0.40	0.35	27	716
JY	32.50	2.40	2.60	2.50	10	720
	32.50 P	0.40	0.50	0.40	10	715
	35.00	1.00	1.20	1.10	99	2314
	37.50 P	3.25	3.45	3.40	20	278
OC	37.50	1.30	1.50	1.40	10	775
JA	35.00	3.10	3.30	3.05	5	708
	40.00	1.35	1.55	1.35	13	858
Barrick Lps 00 C $34.40						
JA	30.00	9.75	10.75			
	30.00 P	2.70	3.70			
	35.00	7.35	8.35			10
	35.00 P	5.05	6.05			
	40.00	5.45	6.45			
	40.00 P	8.00	9.00			
	45.00					
	45.00 P					
Barrick Lps 99 C $34.40						
JA	30.00	8.20	9.00			230
	30.00 P	2.00	2.80			70
	35.00	5.65	6.50			263
	35.00 P	4.05	5.05			90
	40.00	3.65	4.65			168
	40.00 P	7.15	8.15			105
	45.00	2.30	3.30			129
	45.00 P	10.90	11.90			1
Biochem C $33.10						1199
JN	27.00 P	0.05	0.15	0.10	20	937
	30.00	2.95	3.20	3.20	400	375
	31.00	2.10	2.35	2.25	20	188
	32.00	1.40	1.60	1.70	10	382
	35.00	0.15	0.30	0.30	30	639
JY	30.00 P	0.85	1.00	0.85	10	40
	34.00	1.55	1.75	1.50	700	774
AG	35.00	2.10	2.35	2.25	6	29
SP	33.00	3.75	4.00	3.60	3	20
Biochem Lps 98 C $33.10						424
JA	19.00	14.90	15.00	15.45	14	43
	19.00 P	0.20	0.70			118
	20.00	14.00	14.50	13.90	10	122
	20.00 P	0.35	0.85			43
	21.00	13.20	13.70			20
	21.00 P	0.55	1.05			70
	22.00	12.60	13.10			38
	22.00 P	0.70	1.20			200
	23.00	11.80	12.30			36
	23.00 P	1.00	1.50			68
	24.00	11.05	11.55			41
	24.00 P	1.25	1.75			
	25.00	10.50	11.00			889
	25.00 P	1.55	2.00			116
	27.50	8.90	9.40			45
	27.50 P	2.50	3.00			102
	30.00	7.65	8.15	8.80	400	454
	30.00 P	3.65	4.15			426
	32.50	6.25	6.75			416
	32.50 P	4.85	5.35			278
	35.00	5.30	5.80			377
	35.00 P	6.35	6.85			264
	37.50	4.45	4.90			88
	37.50 P	7.90	8.40			60
	40.00	3.70	4.10			111
	40.00 P	9.75	10.25			68
	42.50	3.10	3.45			292
	42.50 P	11.50	12.00			20
Biochem Lps 99 C $33.10						
JA	22.00	15.05	15.55			6
	22.00 P	2.75	3.25			
	25.00	13.40	13.90			18
	25.00 P	3.85	4.35			12
	27.50	12.15	12.65			69
	27.50 P	5.20	5.70			53
	29.00					
	29.00 P					
	30.00	10.95	11.45			51
	30.00 P	6.30	6.80			282
	31.00					
	31.00 P					
	32.50	9.80	10.30			250
	32.50 P	7.70	8.20			70
	35.00	8.95	9.45			19
	35.00 P	9.25	9.75			30
	37.50	8.15	8.65			38
	37.50 P	10.90	11.40			27
	40.00	7.30	7.80			56
	40.00 P	12.55	13.05			60
	42.50	6.20	6.70			40
	42.50 P	14.15	14.65			10
Biomira Inc. C $7.250						181
JN	8.00 P	0.70	0.95	0.75	10	128
SP	7.00	0.90	1.15	0.95	51	152
	7.00 P	0.50	0.75	0.60	51	151
	9.00	0.25	0.50	0.25	5	258
DC	7.00	1.25	1.50	1.30	42	35
	7.00 P	0.75	1.00	0.90	22	50
Bk Mont C $52.500						235
JY	52.00 P	0.85	1.10	1.10	10	206
	54.00	0.55	0.80	0.65	10	7304
	56.00 P	3.45	3.70	3.65	15	40
JA	54.00	2.10	2.35	2.15	200	230
Bk Mont Lps 00 C $52.500						
JA	46.00	10.20	11.20			9
	46.00 P	2.20	3.20			
	48.00	9.00	10.00			30
	48.00 P	2.55	3.55			
	50.00	7.85	8.85			71
	50.00 P	3.00	4.00			
	52.00	6.85	7.85			
	52.00 P	3.85	4.85			
	54.00	5.75	6.75			6
	54.00 P	4.75	5.75			
	56.00	4.00	5.80			
	56.00 P	5.85	6.85			
Bk Mont Lps 99 C $52.500						12
JA	30.00	22.45	23.30			199
	30.00 P	0.30	0.90			169
	32.00	20.45	21.30			85
	32.00 P	0.15	1.15			83
	34.00	18.50	19.35			55
	34.00 P	0.15	1.15			45
	36.00	16.55	17.40			70
	36.00 P	0.40	1.40			5
	38.00	14.75	15.60			85
	38.00 P	0.70	1.70			
	40.00	13.80	14.65			130
	40.00 P	0.95	1.95			4
	42.00	12.65	13.50			178
	42.00 P	1.20	2.20			
	44.00	11.25	11.95			67
	44.00 P	1.50	2.50			10
	46.00	9.60	10.45			133
	46.00 P	1.70	2.70			5
	48.00	8.15	9.00			30
	48.00 P	2.05	3.05			
	50.00	6.75	7.60			55
	50.00 P	2.45	3.45			3
	52.00	5.65	6.25	6.50	12	69
	52.00 P	3.10	4.10			
	54.00	4.10	4.95			38
	54.00 P	4.00	5.00			31
	56.00	3.30	4.15			70
	56.00 P	5.20	6.20			
Bk Nova Scotia C $57.65						45
JN	57.50	0.75	1.00	0.85	10	765
	57.50 P	0.50	0.75	0.45	25	32
OC	50.00	7.95	8.45	8.75	10	14
Bk NS Leaps 00 C $57.65						
JA	55.00	10.35	10.85			14
	55.00 P	4.55	5.55			
	60.00	8.05	8.55			22
	60.00 P	7.00	8.00			1
Bombardier Cl B C $29.80						90
JY	24.00	5.70	6.10	5.70	5	129
	26.00	3.85	4.10	3.90	2	251
	27.00	2.95	3.10	2.80	3	675
	28.00	1.95	2.20	2.00	5	197
	29.00 P	0.45	0.70	0.45	10	31
	30.00	0.75	1.00	0.90	15	47
OC	25.00	5.05	5.45	5.45	15	75
	26.00	4.25	4.50	4.50	10	140
	30.00	1.60	1.85	1.85	4	42
	31.00	1.15	1.40	1.15	11	30
JA	26.00	4.65	4.90	4.60	10	393
Bombrd Lps 00 C $29.80						
JA	24.00	10.80	11.25			15
	24.00 P	1.80	2.40			12
	26.00	9.55	10.00			25
	26.00 P	2.50	3.10			8
	28.00	8.50	8.95			96
	28.00 P	3.30	3.90			5
	30.00	7.75	7.95			39
	30.00 P	4.15	4.75			10
	32.00	6.55	7.00			50
	32.00 P	5.25	5.85			20
Bombrd Lps 99 C $29.80						79
JA	18.00	14.00	14.10			282
	18.00 P	0.15	0.65			10
	20.00	12.05	12.45			220
	20.00 P	0.40	0.75			50
	22.00	10.65	11.05			370
	22.00 P	0.60	1.10			40
	24.00	9.50	9.90			220
	24.00 P	1.00	1.50			42
	26.00	8.05	8.45			600
	26.00 P	1.50	2.00			72
	28.00	6.90	7.30			527
	28.00 P	2.15	2.65	2.20	10	195
	30.00	5.90	6.30	6.05	59	126
	30.00 P	3.00	3.50			35
	32.00	4.55	4.95			
	32.00 P	4.30	4.80	4.55	10	10
BCE Inc. C $38.85						214
JN	40.00	0.10	0.25	0.20	80	305
JY	35.00	3.90	4.10	3.80	10	190
AG	30.00	8.95	9.20	9.20	40	40
	37.50	2.20	2.35	2.10	30	128
	40.00	0.95	1.10	1.00	21	361
	40.00 P	1.80	2.00	1.75	10	37
NV	37.50	2.95	3.15	2.95	1	534
	37.50 P	1.30	1.50	1.45	2	161
	40.00	1.70	1.90	1.65	20	441
BEMA GOLD CORP. C $9.60						155
JN	10.00	0.10	0.30	0.25	75	215
AG	12.00	0.15	0.30	0.30	10	690
NV	8.00	2.25	2.45	2.35	15	110
	10.00	1.20	1.40	1.35	40	253
	11.00	0.90	1.10	0.85	15	225
BK NS Leaps 99 C $57.65						20
JA	30.00	28.20	28.50	28.35	10	993
	30.00 P	0.35	0.50			378
	35.00	23.35	23.85			87
	35.00 P	0.55	1.05			180
	40.00	18.95	19.35	19.50	10	188
	40.00 P	0.80	1.30			40
	45.00	14.80	15.30			498
	45.00 P	1.35	1.85			65
	50.00	11.25	11.75			170
	50.00 P	2.35	3.35			72
	55.00	8.35	9.35			50
	55.00 P	4.20	5.20			20
	60.00	6.00	7.00			24
	60.00 P	6.70	7.70			20
Cambior Inc C $18.45						10
OC	19.00	1.15	1.40	1.15	5	25
JA	18.00	2.15	2.40	2.15	5	198
Cambior Lps 00 C $18.45						
JA	16.00	5.10	5.35			
	16.00 P	1.60	1.85			10
	18.00	4.05	4.30			
	18.00 P	2.45	2.70			
	20.00	3.30	3.55			
	20.00 P	3.60	3.85			
Cambior Lps 99 C $18.45						1
JA	18.00	3.75	4.25	4.05	1	133
	18.00 P	2.05	2.55			4
	20.00	2.85	3.35			44
	20.00 P	3.15	3.65			25
	22.00	2.15	2.65			46
	22.00 P	4.45	4.95			
Cameco Corp. C $53.40						3
NV	60.00	1.75	2.00	1.75	3	183
Cascades Inc C $9.40						19
OC	9.00	0.70	0.85	0.75	15	398
JA	7.00	2.35	2.60	2.35	4	435
Cascades Lps 00 C $9.40						
JA	7.00	3.25	3.75			
	7.00 P	0.15	0.65			
	8.00	2.50	3.00			
	8.00 P	0.35	0.85			
	9.00	1.95	2.20			
	9.00 P	0.65	1.15			
	10.00	1.45	1.95			20
	10.00 P	1.05	1.55			
Cascades Lps 99 C $9.40						10
JA	5.00	4.30	4.70			78
	5.00 P	0.01	0.40			
	6.00	3.45	3.85			20
	6.00 P	0.05	0.45			
	7.00	2.70	3.10	2.85	10	110
	7.00 P	0.15	0.45			50
	8.00	2.05	2.45			[illegible]
	8.00 P	0.15	0.65			
	9.00	1.40	1.80			112
	9.00 P	0.45	0.95			10
	10.00	0.90	1.15			
	10.00 P	0.85	1.25			20
Cdn Impl Bk C $32.35						223

Suite à la page E 10

Bourse de Toronto

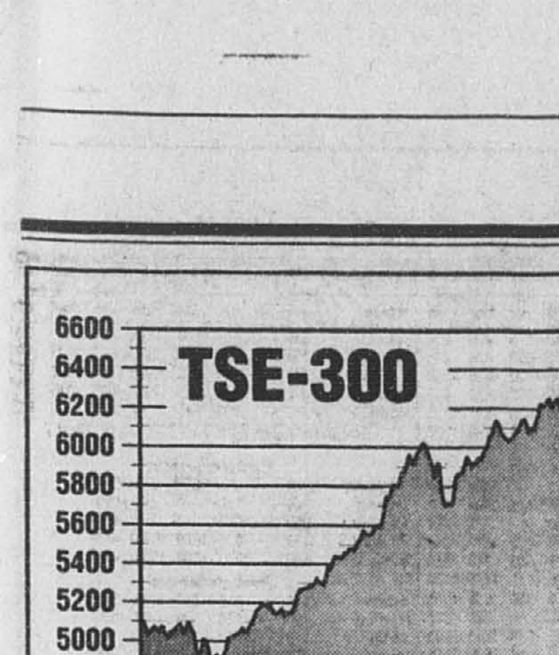

Infographie *La Presse*

A/B

Valeurs	Div.	Ventes (100)	Haut	Bas	Ferm.	Nt	52 sem. Haut	52 sem. Bas
AFM o		10	3.60	3.50	3.60	+0.60	4.50	2.75
Agf B F	0.60	650	22.00	21.00	21.50	-0.50	26.90	20.00
AT Ind		40	2.90	2.80	2.90	+0.10	7.00	2.35
AMT Intl o		50	1.00	1.00	1.00	-0.02	2.01	0.75
AGM Auto		50	0.05	0.05	0.05		0.64	0.05
AT plastics	0.18	53	13.40	13.30	13.40	-0.05	14.65	11.10
ATI tech		244	16.80	16.60	16.80	+0.20	22.75	10.30
ATS Auto		115	25.00	24.25	24.50	-0.25	26.95	12.50
Abacan o		43138	1.25	1.20	1.25	-0.04	1.65	0.75
Aber Res		5798	20.50	20.00	20.20	-0.40	28.50	15.20
Abitibi C	0.40	6050	24.90	24.60	24.90	+0.15	25.60	16.50
Accord Fin	0.08	8	5.65	5.65	5.65	-0.35	3.90	3.45
Acklands		355	1.50	1.50	1.50	+0.05	3.25	0.42
Acetex		5	12.75	12.75	12.75		16.00	12.00
Acklands		247	17.25	17.25	17.25		19.00	15.00
Adex mng o		166	0.19	0.18	0.19	+0.01	1.30	0.18
Adrian o		317	1.85	1.65	1.80	+0.19	6.10	1.50
Adv Mat		142	3.50	3.50	3.50	+0.05	4.10	2.00
Adventure		1	1.40	1.40	1.40		2.20	1.25
Aeterna f		20	9.95	9.65	9.65	-0.05	14.00	7.00
Agnico E	0.13	330	15.75	15.50	15.75	+0.25	19.00	12.00
Agra Inc	0.16	928	13.50	13.25	13.50	-0.10	14.80	10.00
Agrium	0.15	1166	18.00	17.85	17.90	-0.20	21.30	16.00
Aim Safety		75	27.00	27.00	27.00	-0.20	29.00	12.50
Ainsworth		41	5.50	5.40	5.40	+0.05	8.00	4.10
Air Canada		5223	9.20	9.00	9.15	+0.15	9.55	4.11
Air Can s f		1591	9.20	9.05	9.15	+0.10	9.55	4.10
Airboss o		120	0.59	0.59	0.59	-0.01	0.68	0.30
Akita A f	0.20	74	11.15	10.85	11.15	+0.15	14.00	5.50
Al Energy	0.40	604	22.00	21.75	22.00	+0.25	24.85	17.00
Alcan	0.83	16538	51.50	50.75	51.40	+0.60	52.25	39.25
Alcan	1.18	34	25.35	25.25	25.35		29.95	25.00
Alcan C	1.18	6	25.50	23.75	23.75	-0.05	25.20	22.50
Algen B pf		50	2.65	2.65	2.65	-0.15	3.50	2.20
Algo Gr A f		10	0.64	0.64	0.64	-0.02	0.85	0.35
Algo Cent	1.00	1	48.00	48.00	48.00	+45.00	53.00	29.10
Alg steel		3650	8.65	8.60	8.60	-0.05	12.00	4.10
Alistix Bio		67	10.00	9.80	10.00	+0.20	26.00	9.50
Alliance a		78	13.75	13.40	13.75	+0.25	15.50	10.50
All Forest		73	34.00	33.75	33.75	-0.50	42.50	29.25
Alphanet		108	9.15	8.75	9.15	-0.05	25.00	8.75
Alpine oil		3377	1.13	1.05	1.10	-0.02	1.13	0.50
Alta gentic		80	4.30	4.15	4.15	-0.10	4.80	2.00
Altas Res o		35	0.61	0.61	0.61		2.25	0.52
Altatrex o		23	4.40	4.35	4.35	+0.05	7.00	4.10
Amber En		289	15.00	15.50	16.00	+0.40	16.25	5.37
America o		316	8.00	7.75	7.95	-0.05	9.70	2.85
A Bullion o		462	1.10	1.06	1.10	+0.04	4.00	0.58
A Eng o		114	5.50	5.30	5.30	-0.20	15.50	8.75
Am Gem o		3	0.41	0.41	0.41		2.35	0.37
Am sensors		33	0.60	0.55	0.60	+0.10	4.65	0.26
Amtele		16	4.00	4.00	4.00		6.15	3.85
Anchor L	0.14	125	6.60	6.50	6.60	+0.05	7.85	4.90
Andesite		112	18.60	18.25	18.55	-0.05	20.25	12.75
Andrew	0.64	193	15.75	15.50	15.75	+0.50	19.50	11.25
Andyne		35	6.25	6.15	6.15	-0.10	7.00	3.20
Antares o		655	1.54	1.52	1.54	+0.09	4.30	0.32
Anvil o		87	2.20	2.20	2.20	+0.10	7.00	1.07
Anvil un o	0.83	7	0.95	0.95	0.95	-0.05	2.50	0.50
Apex A		128	3.25	3.20	3.23	+0.03	3.95	0.92
Arapuco o		3399	1.90	1.70	1.90		2.50	1.52
Arbor A	0.07	2	32.00	32.00	32.00	-0.10	33.00	24.00
Arbor B f	0.07	15	32.50	32.50	32.50	-0.25	35.00	19.75
Archer Res		306	6.50	6.25	6.50	+0.25	7.25	4.50
Architel		37	8.40	8.00	8.40	+0.20	11.30	6.75
Arel o		65	0.62	0.61	0.61	-0.01	1.53	0.45
Armada o		1889	0.48	0.43	0.44	-0.04	0.80	0.25
Armbro Ent		35	3.80	3.80	3.80	-0.05	4.75	3.05
Arisan	0.10	21	10.15	10.15	10.15		10.50	3.96
Artcom		12	25.50	24.50	25.50	+0.50	27.00	4.10
Ashton		12080	3.60	2.95	3.09	-1.86	6.05	0.74
Ashurst u o		20	0.93	0.90	0.90	+0.04	1.20	0.38
Asia o		435	3.60	3.75	3.75	+0.02	11.40	3.05
Astral A f	0.20	7	14.65	14.50	14.65		16.00	12.45
Atco I f	0.56	552	27.00	26.25	26.30	-0.70	29.00	18.75
Athabaska o		40	0.40	0.40	0.40	+0.01	0.79	0.35
Atlantis f		13	9.95	9.30	9.95	+0.20	9.95	4.80
Atrio o		574	3.90	3.80	3.80	-0.10	6.30	3.25
Aur tools	0.66	654	34.30	34.10	34.20	-0.10	34.50	14.75
Aur Res		291	7.00	7.00	7.00	+0.20	10.35	6.50
Aurizon o		149	1.93	1.90	1.93	-0.01	2.55	1.20
Avalon o		5	4.20	4.20	4.20	-0.50	5.00	4.20
Avenor	0.48	478	27.10	6.85	26.95	-0.05	27.40	18.40
Avcan P		2	11.50	11.50	11.50		15.10	7.50
Avcorp Ind		37	3.50	3.50	3.50		4.25	2.50
BCE Inc	1.36	11853	39.10	38.60	38.85	-0.20	39.32	26.25
BCE I P	1.60	40	27.35	27.10	27.35	+0.05	28.15	25.85
BCE I Q	1.71	5	27.25	27.10	27.10		28.00	25.85
BCE I S	1.32	11	25.50	25.50	25.50		26.50	24.75
BCE Mobil		35	42.25	42.15	42.25		47.45	39.50
BC Gas		100	24.50	24.50	24.50	+0.25	24.60	18.00
Bc gas pb	1.77	11	27.25	26.35	26.35	-0.65	27.90	25.75
BC Sugar A	0.40	3206	14.95	14.85	14.90	+0.05	15.65	10.15
BC Tel 5.75	5.75	1	99.00	99.00	99.00		99.00	95.00
BC Telcom	1.36	356	32.40	31.75	32.20	+0.20	32.40	25.90
BFC Const		2	15.45	15.45	15.45	+0.05	17.40	9.10
BFG A		67	15.70	15.50	15.50	-0.20	16.50	8.40
Bmr Gold o		23	0.22	0.22	0.22	-0.01	0.42	0.21
BPI Fin	0.04	543	3.85	3.56	3.60	-0.02	4.25	1.45
BPO Ind		447	1.00	1.00	1.00		1.39	0.90
Badger		295	4.15	4.00	4.15		4.24	3.95
Ballard	0.74	4740	48.75	47.25	47.75	-0.65	50.00	24.50
Ballard w		19	34.00	33.50	33.50	-0.50	35.25	15.00
Band ore o		333	3.90	3.75	3.90	+0.15	13.65	2.00
Bank M1	1.60	293	55.50	52.30	52.50	-2.40	55.80	31.95
Bk Mn pb	1.25	16	25.00	24.90	24.90		29.40	28.00
Bk Mt B	2.25	529	30.60	30.50	30.50	-0.10	31.00	28.50
Bk Mt Sp	1.38	67	26.40	26.30	26.40	+0.10	26.50	25.00
Barm N A	1.46	4400	57.25	57.00	57.00	-0.70	59.90	31.00
Bk Ns Sp	2.31	27	26.20	26.20	26.20	+0.15	26.50	25.75
Bk Ns Sp	1.78	20	26.50	26.50	26.50	+0.10	29.50	26.50
Bk Ns Sp	1.77	20	29.00	29.00	29.00	+0.20	29.30	26.50
Bk Ns Sp	1.75	3	28.70	28.70	28.70		29.25	26.50
Bk Ns Sp	1.68	30	28.50	28.50	28.50		29.25	26.00
Bk Ns U		66	31.40	31.40	31.40		31.75	9.40
Barrick gold	0.22	3629	34.00	33.50	33.90	+0.20	41.50	26.00
Baringtn		1700	5.75	5.60	5.60	-0.10	6.45	3.90
Baton		63	12.60	12.00	12.50		12.60	6.90
Battery		137	0.65	0.65	0.65	-0.01	1.60	0.50
Battle Mtn	0.06	5452	8.95	8.60	8.75		12.40	7.75
Bayex A		623	15.50	15.25	15.50		16.50	7.80
Bdazzle o		29	9.25	9.25	9.25		9.25	5.00
Beamscope		29	9.50	9.45	9.45	+0.10	9.50	4.25
Bear power	0.08	1	0.74	0.74	0.74		1.32	0.70
Bejao Can		992	3.10	3.00	3.10	-0.02	3.50	1.80
Bell B o f		1	2.45	2.45	2.45		2.65	1.35
Bell 10 p	1.86	20	25.00	25.00	25.00	-1.00	30.90	25.25
Bellator o		319	1.55	1.25	1.25	-0.03	1.70	0.40
Bema Gl o		3521	9.75	-9.35	9.60	-0.05	13.05	4.55
Benson		124	1.41	1.36	1.36	-0.05	1.55	0.81
Bevcap o		1000	0.25	0.25	0.25		0.40	0.25
Berkly P		2922	41.75	39.75	41.50	+1.80	41.75	16.75
Big Rock		12	8.45	8.25	8.25	-0.25	10.00	7.00
Biomira		316	7.35	7.25	7.25	-0.05	9.00	3.00
Bioniche o		70	1.20	1.20	1.20	+0.05	1.55	0.82
Biovail C		893	46.00	40.00	40.70	-4.30	50.10	28.25
Bm pb		20	0.68	0.68	0.68	-0.02	1.75	0.60
Bl Hawk o		157	0.54	0.53	0.54	-0.02	0.82	0.49
Black Sea o		34096	4.65	4.25	4.65	+0.10	4.65	4.25
Bk Sea		57	8.30	8.30	8.30	+0.10	8.30	5.50
BkRock o		667	1.80	1.70	1.80	+0.05	2.05	0.56
Blue rang A		150	9.40	9.25	9.40		11.00	7.00
Boardwk		69	16.00	15.50	15.50		16.00	8.00
Boldein		90502	8.15	8.00	8.05	+0.05	8.15	8.00
Bolivar o		1765	0.30	0.23	0.30	+0.05	1.58	0.23
Bombar A	0.30	22	20.00	19.50	20.00	+0.50	20.00	8.50
Bombdr Bf	0.30	7514	29.90	29.70	29.80	-0.10	30.50	17.50
Bmbr 1 p	1.87	14	25.30	25.25	25.30		25.50	24.50
Bmbr 2 p	1.37	925	25.50	25.25	25.40	+0.05	25.50	24.90
Bonavist o		124	1.56	1.45	1.65		5.25	1.35
Bonus Ro		239	5.20	5.15	5.20	+0.05	5.25	1.35
Bovar Inc		1	5.00	5.00	5.00	+0.04	1.20	0.45
Bow fix o		1	1.20	1.20	1.20		1.65	0.45
Bracknell		1061	4.00	3.90	4.00	+0.05	4.25	2.40
Brmptn A f		60	3.90	3.71	3.90	+0.15	4.00	1.30
Brandrv o		300	0.08	0.08	0.08		0.14	0.08
Brascan A	3.59	3	42.00	42.00	42.00		45.00	40.00
Brascan B	1.14	1	19.00	19.00	19.00	-0.05	20.75	17.00
Brascan J	1.56	103	26.25	26.10	26.25	+0.05	26.50	25.05
Brkwater o		1399	4.45	4.25	4.40		5.05	1.82
Bros Sw		30	2.40	2.40	2.40		2.40	1.51
Brydon A		264	1.43	1.40	1.43		2.50	1.21
Brookfld P		1320	16.00	15.95	16.00	+0.10	18.40	6.20
Buncor	1.28	66	25.00	25.00	25.00		25.75	18.50
Bud Can	0.06	5	25.75	25.00	25.00		25.75	18.50
Buhler a	0.06	20	2.30	2.30	2.30		2.54	1.56
Burcon		1	14.65	14.65	14.65		18.00	5.25

C

Valeurs	Div.	Ventes (100)	Haut	Bas	Ferm.	Nt	52 sem. Haut	52 sem. Bas
CAE	0.16	1032	11.15	10.95	10.95	-0.20	12.20	9.60
CCL B f	0.28	1196	17.25	17.00	17.05	-0.20	17.25	12.00
CE Frank		2	6.40	6.40	6.40	-0.10	7.00	4.00
GFM Maj		2256	22.30	21.85	22.05	+0.25	24.00	11.40
CHC Ha f	0.10	1236	6.25	6.05	6.20	+0.05	7.00	4.00
CHC Hldgs B	0.10	1000	6.00	6.00	6.00	+0.05	7.00	4.00
CI Fund	0.16	400	27.50	27.25	27.50	+0.60	28.75	11.50
Cmac Ind		380	16.35	16.25	16.25	-0.10	18.60	6.25
C M Oliver	0.02	199	1.95	1.90	1.90	-0.05	2.40	1.20
CRS Prf	1.48	25	25.90	25.70	25.90	+0.05	26.00	25.70
Cns Nr u		48	16.75	16.75	16.75		20.25	16.75
CNS Robot		5	0.75	0.75	0.75	+0.05	7.00	3.00
CS Res		6770	14.40	14.05	14.65	-0.20	15.10	9.40
CSA A f	0.85	161	14.00	13.50	14.00	+0.50	14.00	7.25
CSA I f	1.83	343	28.80	28.70	28.70		29.35	26.50
Cabre		13	24.50	24.50	24.50	+0.50	24.50	16.50
Caldwell A	0.22	101	6.60	6.55	6.55	-0.05	7.20	4.55
Calendon		1	1.70	1.70	1.70	-0.05	6.90	1.20
Calian tech		159	3.45	3.20	3.30	-0.15	4.50	3.00
CalNet		7	21.75	21.75	21.75	+0.40	22.00	14.50
CalNet B		20	21.00	21.00	21.00		22.25	13.90
Camberly		536	1.50	1.80	1.85	-0.05	2.35	1.01
Cambior		1000	0.40	0.40	0.40	-0.01	0.80	0.25
Cambrdg	0.14	747	18.45	18.35	18.35	-0.10	22.00	16.20
Camdev	0.32	2267	11.70	11.50	11.65		13.75	8.80
Cameco		1	50.00	50.00	50.00	+0.35	50.00	34.00
Camp Res		250	210.53	50.53	53.50	+0.05	69.50	43.00
Camvec		3631	0.98	0.95	0.95	-0.03	1.77	0.67
Can Bank		1	25.00	25.00	25.00	+0.05	25.00	23.50
Can Bread	0.24	1	0.40	0.40	0.40		0.40	0.40
C Tracc 1	0.60	65	24.75	24.75	24.75	-0.25	25.00	23.50
C Tracc 3	1.72	30	26.90	26.90	26.90	+0.15	27.80	26.00
Cdn Agra o		176	1.00	1.00	1.00	-0.05	1.50	0.50
Cdn Airline		599	1.99	1.90	1.95	+0.05	3.30	1.05
Cdn air rW		163	0.01	0.01	0.01		0.04	0.01
Cdn Hotel		367	31.00	31.00	31.00		31.00	15.00
C Gas Eng		516	1.60	1.50	1.54	-0.07	2.85	1.15
C Imcredit		588	5.95	5.60	5.65	-0.15	6.90	3.20
CIBC Invest		1	25.00	25.00	25.00		25.00	25.00
CIGI Inv	0.50	104	15.05	14.65	15.05	+0.50	15.45	11.25
CIGI inv w		13	14.65	14.55	14.55	+0.05	15.00	11.25
C hydro o		267	0.95	0.89	0.94	+0.05	1.25	0.50
Cl Bk Com	1.00	10900	32.60	32.25	32.25	-0.35	35.62	21.87
CIBC 5 p	0.81	64	20.75	20.75	20.75		25.00	23.90
CIBC 9 p	2.25	1	25.00	25.00	25.00		25.00	25.00
CIBC L p	2.75	25	28.35	28.35	28.35		29.50	26.60
CAE	0.26	1032	11.15	10.95	10.95	-0.20	12.20	9.60
CCL B f	0.28	1196	17.25	17.00	17.05	-0.20	17.25	12.00
CE Frank		2	6.40	6.40	6.40	-0.10	7.00	4.00
GFM Maj		2256	22.30	21.85	22.05	+0.25	24.00	11.40
CHC Ha f	0.10	1236	6.25	6.05	6.20	+0.05	7.00	4.00
CHC Hldgs B	0.10	1000	6.00	6.00	6.00	+0.05	7.00	4.00
CI Fund	0.16	400	27.50	27.25	27.50	+0.60	28.75	11.50
Cmac Ind		380	16.35	16.25	16.25	-0.10	18.60	6.25
C M Oliver	0.02	199	1.95	1.90	1.90	-0.05	2.40	1.20
CRS Prf	1.48	25	25.90	25.70	25.90	+0.05	26.00	25.70
Cns Nr u		48	16.75	16.75	16.75		20.25	16.75
CNS Robot		5	0.75	0.75	0.75	+0.05	7.00	3.00
CS Res		6770	14.40	14.05	14.65	-0.20	15.10	9.40
CSA A f	0.85	161	14.00	13.50	14.00	+0.50	14.00	7.25
CSA I f	1.83	343	28.80	28.70	28.70		29.35	26.50
Cabre		13	24.50	24.50	24.50	+0.50	24.50	16.50
Caldwell A	0.22	101	6.60	6.55	6.55	-0.05	7.20	4.55
Calendon		1	1.70	1.70	1.70	-0.05	6.90	1.20
Calian tech		159	3.45	3.20	3.30	-0.15	4.50	3.00
CalNet		7	21.75	21.75	21.75	+0.40	22.00	14.50
CalNet B		20	21.00	21.00	21.00		22.25	13.90
Camberly		536	1.50	1.80	1.85	-0.05	2.35	1.01
Cambior		1000	0.40	0.40	0.40	-0.01	0.80	0.25
Cambrdg	0.14	747	18.45	18.35	18.35	-0.10	22.00	16.20
Camdev	0.32	2267	11.70	11.50	11.65		13.75	8.80
Cameco		1	50.00	50.00	50.00	+0.35	50.00	34.00
Camp Res		250	210.53	50.53	53.50	+0.05	69.50	43.00
Camvec		3631	0.98	0.95	0.95	-0.03	1.77	0.67
Can Bank		1	25.00	25.00	25.00	+0.05	25.00	23.50
Can Bread	0.24	1	0.40	0.40	0.40		0.40	0.40
C Tracc 1	0.60	65	24.75	24.75	24.75	-0.25	25.00	23.50
C Tracc 3	1.72	30	26.90	26.90	26.90	+0.15	27.80	26.00
Cdn Agra o		176	1.00	1.00	1.00	-0.05	1.50	0.50
Cdn Airline		599	1.99	1.90	1.95	+0.05	3.30	1.05
Cdn air rW		163	0.01	0.01	0.01		0.04	0.01
Cdn Hotel		367	31.00	31.00	31.00		31.00	15.00
C Gas Eng		516	1.60	1.50	1.54	-0.07	2.85	1.15
C Imcredit		588	5.95	5.60	5.65	-0.15	6.90	3.20
CIBC Invest		1	25.00	25.00	25.00		25.00	25.00
CIGI Inv	0.50	104	15.05	14.65	15.05	+0.50	15.45	11.25
CIGI inv w		13	14.65	14.55	14.55	+0.05	15.00	11.25
C hydro o		267	0.95	0.89	0.94	+0.05	1.25	0.50
Cl Bk Com	1.00	10900	32.60	32.25	32.25	-0.35	35.62	21.87
CIBC 5 p	0.81	64	20.75	20.75	20.75		25.00	23.90
CIBC 9 p	2.25	1	25.00	25.00	25.00		25.00	25.00
CIBC L p	2.75	25	28.35	28.35	28.35		29.50	26.60

D/F

Valeurs	Div.	Ventes (100)	Haut	Bas	Ferm.	Nt	52 sem. Haut	52 sem. Bas
DY 4 syst		24	6.25	6.00	6.25	+0.15	11.00	7.00
Dakotia		1	1.43	1.43	1.43		3.20	1.35
Dalsa		2	12.50	12.25	12.25	-0.50	14.00	8.15
Datamir o		16	8.00	8.00	8.00		9.65	5.05
Dayton o		6038	0.25	0.15	0.20	-0.05	11.00	5.35
Decoma		410	0.10	0.08	0.08	-0.01	0.50	0.06
Delrina ex		14	27.50	27.00	27.50	+0.25	28.00	12.00
Denbridge		65	-0.69	-0.63	-0.63	-0.07	2.64	0.19
Denison		72	24.55	24.15	24.40		24.75	13.33
Denison		1077	0.39	0.38	0.39		0.49	0.28
Derlan		36	4.20	4.15	4.15		4.50	2.75
Desjardin A p	1.25	1	54.00	54.00	54.00		54.00	20.80
Devon Res		350	0.20	0.18	0.18	-0.02	1.10	0.15
Devyo Ind o	0.05	30	0.49	0.49	0.49	+0.04	0.60	0.33
Devtek f		35	7.45	7.00	7.00	-0.45	8.25	3.80
Diagnostic		30	7.40	7.40	7.40	+0.40	7.40	3.00
Dia o f		231	23.15	23.00	23.00		23.95	17.00
Dia Met b o		10	0.13	0.12	0.12	-0.03	1.50	0.10
Diamondex		406	2.40	2.35	2.35	-0.05	2.90	1.25
Digital P		45	14.10	14.00	14.00	-0.20	15.90	9.50
Dimethd o		333	3.00	2.75	2.85	-0.15	5.10	2.75
Dirsh Ind		170	1.75	1.50	1.50	-0.25	3.00	1.50
Diversified		0.85	52.00	19.65	19.65	-15.20	20.10	14.80
Dofasco		10	5707	27.10	26.60	26.95	+0.15	27.20	18.50
Dofasco 46		475	0.30	0.30	0.30	-0.05	0.50	0.20
Doman A		16	9.95	9.85	9.85	-0.15	10.00	8.10
Doman B f		150	10.00	10.00	10.00	-0.10	10.35	8.00
Dpc Data	0.30	67	10.50	10.50	10.50	+0.50	10.50	6.00
Domco wt		22	7.95	7.60	7.60	+0.10	11.50	1.00
D Textile		20	86	7.25	7.10	7.25	+0.15	8.25	5.00
Dorsey A	0.14	1170	11.50	11.50	11.50	+0.50	11.50	8.00
Dorsey B	0.14	1	11.50	11.50	11.50		11.50	8.00
Dorstar B	0.86	15	18.15	18.00	18.00		19.25	18.00
Dorchue Ad f	0.56	874	29.85	29.30	29.65	-0.25	31.00	17.05
Dorchue B	0.56	1	29.85	29.85	29.85	+0.10	29.85	17.05
Dorset Ex		22	23.50	23.00	23.50	+0.25	25.00	12.30
Dorset Ex		35	7.25	7.15	7.20	+0.05	7.50	4.60
Dover Ind	0.60	13	18.50	18.50	18.50	+0.35	19.00	15.50
Dreco		1150	10.00	9.90	9.90	-0.10	12.00	7.00
Dreco A		573	71.20	70.05	70.90	+0.15	72.50	31.70
Drug royal a		481	2.48	2.30	2.48	+0.13	3.25	1.05
Drug royal b		223	34.90	34.90	34.90	+0.10	35.00	19.00
Dundee B		3	34.75	34.75	34.75	-1.25	36.00	10.00
Dupont A	0.52	54	32.50	31.75	32.50		35.85	27.75
Dyna Ind		210	0.53	0.50	0.50	-0.02	1.00	0.25
Dylex Ltd		502	7.50	7.15	7.50	-0.30	7.75	2.05
Dylex w		124	3.20	2.65	2.75	-0.30	3.20	0.25
E-L Fin	0.50	3	315.00	165.00	165.00		165.00	100.00
EMJ Sys	0.12	8	4.75	4.50	4.50	-0.25	11.00	4.00
E

Bourse de New York

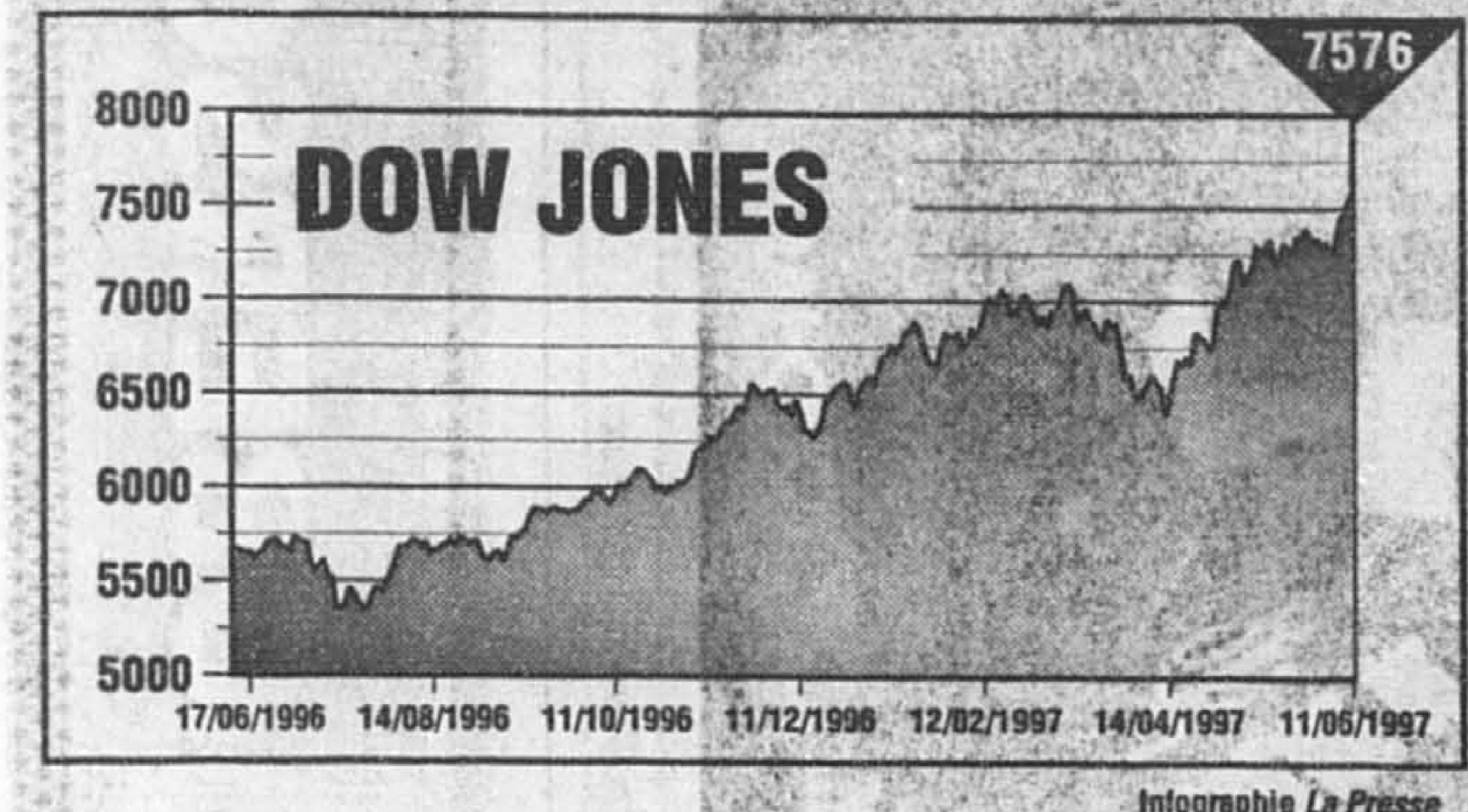

Infographie *La Presse*

Valeurs	Div	Ventes	Haut	Bas	Ferm.	ch. Net
A / B						
AAR	.48	394	32.12	31.87	32.12	+0.25
ACMIn	.90a	303	10.50	10.37	10.37	
ACM MI	.90	211	9.87	9.62	9.75	-0.12
ADT		10507	30.26	29.50	30.25	+0.62
AFLAC	.46f	1485	50.37	49.87	50.12	-0.12
AMR		14673	95.25	94.37	94.62	+0.12
ASA Ltd	1.20	775	33.50	32.87	33.50	+0.50
AT&T s	1.32	37398	36.62	36.12	36.50	+0.25
AbtLab	1.08f	7758	65.75	64.50	65.62	+1.00
Abitibi g	.40	327	18.00	17.75	18.00	+0.12
Acuson		1065	22.50	22.25	22.25	-0.25
AdaEx	1.72e	371	22.37	22.12	22.25	-0.12
AMD		23261	40.12	38.37	39.37	+0.25
Advest	.03e	992	17.87	16.87	17.87	+1.12
Aetna Inc	.80	5555	109.50	107.50	108.50	+1.00
Agnico g	.10e	489	10.87	10.75	10.87	+0.12
AirFrt	.30	1862	37.25	36.87	36.87	-0.37
AirTouch		13864	28.87	28.25	28.37	+0.25
AlskAir		688	24.68	24.25	24.25	-0.50
Albnyln	.42	127	23.87	23.62	23.62	-0.12
Alberto s	.20	732	27.62	27.50	27.62	
Albertsn	.64f	6957	37.25	36.62	36.75	-0.25
Alcan	.60	2611	37.12	36.62	37.00	+0.37
Alcatel	.35e	305	21.87	21.62	21.75	+0.12
AllegCp	4.11t	4	217.00	217.00	217.00	+0.50
AllgPow	1.72	3899	26.50	26.25	26.37	
Allegnc n	.40	1631	28.25	27.87	28.00	-0.12
AllenTel		1235	22.00	21.37	22.00	
AldSgnl	1.04	6570	80.75	79.25	80.25	+1.00
Allstate	.96	5797	75.12	74.25	74.87	-0.25
Alcoa	1.00f	8532	76.62	74.62	76.62	+2.12
AmaxG		1578	6.62	6.25	6.50	+0.12
Amax pfB	3.75	67	52.87	52.50	52.87	+0.62
Amcast	.56	71	25.25	25.00	25.12	+0.12
AmHes	.60	2300	55.37	54.12	54.50	-0.37
AEP	2.40	1937	40.87	40.62	40.87	+0.50
AmExp	.90	8165	72.50	71.37	71.87	+0.37
AGenCp	1.40	8117	46.00	45.62	46.00	+0.37
AHltPr	2.10	191	25.75	25.62	25.62	-0.12
AHeritge	.60f	194	29.25	28.25	28.50	-0.75
AHome	1.64	8512	77.87	76.50	77.87	+1.37
AOIF	.44	343	6.00	5.87	5.87	
AmStd		2109	49.12	48.87	49.12	
AmStores	.64	2058	47.75	46.62	46.87	-0.87
AWste		124	1.62	1.62	1.62	
AmWtr s	.76	762	21.62	21.25	21.62	+0.37
AmeriqTc		503	0.50	0.46	0.50	
Ameritch	2.26	4053	67.37	66.75	66.87	
Ametek	.24	1559	23.87	23.50	23.75	+0.25
Amoco	2.80	8674	90.75	89.50	89.87	-0.37
AMP	1.04	5221	40.87	40.37	40.62	+0.12
Ampco	.24a	67	14.00	13.87	13.87	-0.12
Amrep		10	4.25	4.25	4.25	
Analog s		6638	25.12	24.50	24.62	-0.12
Angelic	.96	184	18.00	17.75	18.00	+0.12
Anheus s	.96	14360	42.37	41.75	42.00	+0.25
Aon Cp s	1.04	1301	49.56	48.87	49.37	
Apache	.28	4052	33.62	33.25	33.25	-0.12
ApplMg		13371	24.25	23.50	23.75	-0.25
ArchDan	.20b	27124	21.62	20.62	21.00	-0.87
Armco		1362	4.00	3.87	3.87	
ArmWI	1.76f	1492	70.62	69.25	69.87	+0.25
ArowE		657	56.87	56.00	56.87	+0.87
Arvin	.76	870	26.75	26.37	26.62	+0.12
Asarco	.80	2695	31.37	30.75	31.00	
AsCoal	.46	65	28.12	27.75	28.00	
Ashland	1.10	7368	46.87	46.25	46.37	-0.62
AsiaPc	.94e	618	12.25	12.12	12.25	+0.12
AsetInv	.24m	365	3.50	3.37	3.37	
AtlRich	5.70f	4465	146.00	144.00	144.00	-0.75
Atlas		957	0.43	0.37	0.40	+0.03
AutoDt	.46	x3330	48.62	48.12	48.25	
AveryD s	.68	8452	37.25	36.50	37.00	+0.25
Avnet	.60	x1513	62.37	61.50	62.25	
Avon	1.26	6933	69.75	67.75	69.00	+1.12
Aydin		134	12.12	11.75	11.75	
BCE g s	1.36	x883	28.25	27.87	28.00	+0.12
BG PLC s	1.63i	58	35.87	35.50	35.75	
Bairnco	.20	207	8.12	8.00	8.12	
BakrF	2.56e	170	18.87	18.75	18.75	-0.12
BakrHu	.46	11936	38.37	37.37	37.50	-0.50
Ball	.60	777	30.37	29.50	30.12	+0.75
BaltGE	1.64f	1933	26.12	25.62	26.00	+0.12
Bandag	1.00	68	50.50	49.62	50.50	+0.75
BkMont g	1.60	45	38.12	37.75	37.75	-0.50
BkNY s	.96	7754	45.00	44.25	44.50	-0.12
BkNY pfB	2.15	20	25.50	25.50	25.50	
BankAm	2.44	9568	127.25	125.12	127.00	+1.62
BkBost	2.04f	3209	76.00	75.00	75.87	+0.25
BankTr	4.00	3316	87.75	86.75	87.62	+0.37
Bard	.68	1221	33.12	32.62	32.87	-0.12
Barnett s	1.24f	7792	52.50	51.87	52.37	+0.12
BarrickG	.16f	5971	25.00	24.50	24.75	+0.25
BattMt	.05	7556	6.50	6.25	6.37	+0.12
BattMt pf	3.25	33	48.75	48.37	48.75	+0.50
BauschL	1.04	1066	43.50	43.00	43.25	-0.25
Baxter	1.13	4292	54.50	53.75	54.50	+0.75

Valeurs	Div	Ventes	Haut	Bas	Ferm.	ch. Net
BayNtwk		31926	23.50	21.62	23.37	+1.62
Bcklns	.60	830	47.50	47.00	47.50	+0.87
BectDk s	.52	4559	50.37	48.50	50.37	+2.12
BellInd		391	19.37	19.00	19.37	+0.37
BellSo	1.44	8063	45.87	44.87	45.37	+0.25
Bemis	.80	740	41.50	40.25	41.25	+0.87
BenefCp	2.08	1773	68.75	68.25	68.37	-0.25
Beneton	.58e	29	28.25	27.62	28.25	+0.62
BerkHa A		z300	47300	46900	47005	+105
BerkH B		661586.0573.001568.0				-1.00
BethStl		6972	10.12	9.87	9.87	
Bevrly		3076	15.12	14.87	15.00	+0.25
BlackD	.48	x2615	36.37	36.00	36.25	+0.25
BlckHR	.80	3377	34.37	33.75	33.87	-0.25
Boeing s	.56	38437	57.75	56.25	56.75	-0.75
BoiseC	.60	6032	38.25	36.62	38.12	+1.37
BoisC pfF	2.35	10	26.25	26.12	26.25	+0.25
BoisC pfG	1.58	223	30.50	29.50	30.37	+1.00
Bombay		7256	5.87	5.37	5.87	+0.56
BCelts	2.50e	56	25.00	24.75	25.00	-0.12
BostEd	1.88	2449	26.12	25.62	25.75	-0.50
BostSc		9701	58.37	56.50	58.37	+2.12
Bowatr	.80	1193	49.12	47.87	49.00	+1.00
BrigStrat	1.12f	497	51.62	51.37	51.37	+0.37
BrMySq s	1.52f	11752	75.87	74.75	75.62	+1.12
BritAir	3.05e	300	119.50	118.12	118.12	-1.50
BritPet s	2.47e	2947	73.00	72.37	72.75	-0.25
BritTel	11.15e	2665	78.75	77.25	77.62	-1.12
BklyUG	1.46	1104	28.87	27.87	28.75	+0.87
BrwnGp	1.00	282	18.00	17.75	18.00	
BrwnFr	.68	2550	33.50	32.62	32.75	-0.56
Brnwk	.50	2750	30.62	30.25	30.37	+0.12
BrshWl	.44	205	22.12	22.00	22.00	+0.12
Buckeye	3.00	48	43.50	43.25	43.25	-0.37
BurlNSF	1.20	6416	84.75	83.50	84.50	+1.25
BurlRsCl	.81e	343	7.12	6.87	7.00	
BurnPP	1.00	316	13.37	13.25	13.37	+0.12
C						
CCB Fn	1.68	130	72.00	71.00	71.62	
CIGNA	3.32	1213	179.25	177.62	178.75	+0.12
CML Gp		3237	2.50	2.37	2.50	-0.12
CNA Fn		520	103.50	101.37	102.00	-1.50
CNAI	.96	31	10.87	10.75	10.75	-0.12
CNF Tran	.40	6121	36.37	35.50	35.75	+1.62
CPC	1.64	6298	84.00	82.75	83.00	-0.75
CPI	.56	206	18.87	18.62	18.62	-0.12
CSX	1.04	5531	52.87	52.00	52.75	+0.87
CTG Res	1.52	x126	21.87	21.37	21.87	+0.50
CTS	.72	334	65.00	64.12	64.12	-0.50
CablDsgn		135	27.25	26.62	26.75	-0.50
Cabltrn s		21955	30.75	30.12	30.12	-0.50
Cabot	.40	511	26.00	25.62	25.75	+0.12
CallGolf	.28	5599	36.12	35.50	35.62	-0.25
Calmat	.40	543	21.12	20.62	21.00	+0.50
Camco	.20	1258	53.50	52.50	52.50	-0.25
CmpR g		4417	0.75	0.68	0.75	
CampSp s	.77	5077	49.25	48.37	48.87	+0.50
CdnPc g	.48	11155	27.25	26.87	27.00	-0.12
Carlisle s	.49	737	34.37	33.50	34.25	+0.87
CarpTech	1.32	505	48.12	45.00	48.00	+2.75
Carson n		252	11.12	10.62	11.00	
CashAm	.05	610	10.12	10.00	10.00	
Catelus		2172	18.12	17.62	18.12	+0.37
Caterp	1.60	9646	104.62	102.62	103.50	-0.12
CedrFr	2.50	172	42.87	42.50	42.75	
CentEn	.80	546	10.50	10.37	10.50	
Centex	.20	524	41.12	40.25	40.75	+0.75
CenSoWst	1.74	5532	20.87	20.37	20.62	+0.12
CenHud	2.12	80	33.12	33.00	33.00	
CntyTl	.37	1016	31.87	31.50	31.50	-0.12
Chmpln	.20	x4936	49.87	48.75	49.12	+0.50
ChpStl	.20	450	15.25	14.87	15.00	-0.25
ChaseM	2.48f	16922	100.25	98.87	99.37	-0.50
Chaus		260	0.93	0.75	0.87	+0.12
Chomed	2.08	139	37.12	36.75	37.00	+0.25
Chevron	2.32f	13506	74.87	73.25	73.87	+0.50
ChkFull		2420	6.62	6.25	6.37	
ChrisCr	1.30t	477	45.62	45.00	45.25	-0.25
Chryslr	1.60	x32778	33.00	32.25	32.62	
Chubb	1.16f	7007	65.75	64.00	65.62	+1.62
Cilcorp	2.46	54	39.87	39.50	39.62	-0.12
CinMil	.36	1343	24.50	23.87	24.37	+0.37
CineOd		14951	2.00	1.62	1.75	-0.12
CircC-tyCC	.14	3708	36.50	36.25	36.25	-0.12
Circus		15469	25.00	24.50	24.75	-0.25
Citicorp	2.10	15556	119.75	117.75	119.75	+1.00
ClaytH s	.08	2856	14.87	14.50	14.75	
ClvClf	1.30	178	42.50	42.37	42.50	+0.25
Clorox	2.32	1625	128.62	127.25	128.25	-0.75
Coachm s	.20	1592	17.62	16.87	17.00	+0.12
CocaCl	.56	x20166	69.00	68.12	68.37	+0.25
CocaCE s	.10	4916	21.87	21.37	21.50	
ColgPal s	1.10	8680	65.62	64.75	65.12	+0.25

Valeurs	Div	Ventes	Haut	Bas	Ferm.	ch. Net
ColHln	.55	418	8.25	8.12	8.25	
ColMu	.51	158	7.50	7.37	7.50	
ColHCA s	.08	11858	38.87	37.87	38.12	
Comdisco	.30f	678	37.12	36.37	36.37	-0.75
Comerc	1.72	x1677	65.50	64.62	64.87	+0.25
CmcBNJ	.80	841	38.00	37.25	37.62	+0.50
CmlTek s	.54	260	13.50	13.25	13.25	-0.12
CmclMtl	.52	85	31.87	31.00	31.12	-0.75
Compaq		48000	103.12	99.25	99.87	-3.25
CompCre		86	14.50	14.00	14.25	-0.25
CmpAsc s	.10	10264	55.50	54.25	54.75	-0.50
CompSci		4552	76.00	75.12	75.75	-1.00
CmpTsk s	.05	1117	33.62	33.25	33.62	+0.37
Comsat	.20m	2926	23.25	22.87	23.12	-0.12
ConAgr	1.09	3339	62.12	61.37	61.37	
Conseco s	.12	16227	41.12	40.00	41.12	+1.12
ConEd	2.10	4337	29.50	29.12	29.37	
ConsNG	1.94	1565	53.87	53.25	53.62	+0.37
CoopCo		327	23.25	23.00	23.12	+0.12
Cooper	1.32	2013	52.75	52.25	52.37	-0.12
Coreln	.24	95	18.25	18.12	18.12	
Comingln	.72b	4313	54.50	54.00	54.25	+0.25
CortBus		128	28.75	28.25	28.75	+0.62
Craig		21	17.25	17.25	17.25	+0.12
Crane s	.50	1586	42.12	41.62	41.75	
CrmpKnl	.05m	2655	24.12	23.50	23.87	+0.50
CwnCork	1.00	2890	57.50	56.50	57.00	-0.25
CumEng	1.10f	1494	67.12	65.37	67.00	+1.25
Curlnc	.87e	18	11.12	11.00	11.00	
CypSem		15656	15.00	14.12	14.25	-0.62
Cyprus	.80	4453	24.87	24.50	24.62	-0.37
D / F						
DPL	1.36	3053	23.87	23.62	23.87	
DTE	2.06	1495	27.37	27.12	27.25	
DalSem	.14	2245	36.12	34.50	35.50	-0.12
DanaCp	1.00	2052	38.62	37.50	37.62	-0.12
Danaher	.10	254	49.75	49.37	49.75	
DataGn		22196	25.00	24.50	25.00	+1.12
Datapt		1973	1.62	1.37	1.62	+0.25
DaytHud s	.64	8645	52.87	52.25	52.62	-0.12
DeanFd	.76	286	39.37	39.00	39.12	+0.12
Deere	.80	9880	54.12	53.50	53.75	-0.12
DelmPL	1.54	1360	17.50	17.12	17.37	+0.12
DeltaAir	.20	5846	88.87	88.12	88.37	+0.37
Deluxe	1.48	1089	32.62	32.25	32.50	+0.25
Dept56		790	23.00	22.62	22.62	
Dexter	.96	x2067	32.50	31.00	32.50	+1.75
DiagPd	.48	124	31.75	31.25	31.75	+0.50
Dial n	.32	x2678	17.12	16.75	16.75	-0.37
Diebold s	.50	2420	41.87	40.50	41.87	+1.75
Digital		7686	35.25	33.87	34.87	+0.62
Dillards	.16	1602	34.87	34.62	34.75	-0.12
Disney	.53f	13349	81.87	80.87	81.37	-0.50
DomRes	2.58	2201	35.00	34.62	34.87	+0.25
Domtar g	.14	93	8.50	8.37	8.50	+0.12
Donaldsn	.36	431	36.87	36.62	36.62	-0.12
Donlley	.76	3996	38.37	37.62	38.12	+0.37
Dover	.68	1082	59.87	59.37	59.62	
DowCh	3.48f	7703	87.37	86.37	87.25	+0.12
DowJns	.96	2083	42.25	41.25	41.37	-0.37
Dravo		366	11.12	10.87	10.87	-0.12
Dressr	.68	3034	35.12	34.50	34.50	-0.50
DuPont	2.52f	16614	113.87	110.87	113.87	+2.75
DunBrd s	.88	5572	26.37	25.62	26.00	+0.37
Duq pfC	2.00	z100	28.75	28.75	28.75	
Dycom		73	13.50	13.25	13.37	
DynAm	.20	87	56.75	56.50	56.62	-0.12
EA Inds s		313	2.87	2.75	2.87	
EGG	.56	1316	20.12	19.62	20.00	-0.12
EMC		11473	39.12	38.00	38.00	-1.25
ENI	1.42e	90	53.00	52.75	52.75	+0.25
EastEn	1.60	470	35.62	34.87	35.25	+0.50
EKodak	1.76	35998	84.00	78.37	79.62	-4.25
Eaton	1.76f	2630	85.50	83.75	85.12	+1.12
Echlin	.90f	1796	34.37	33.75	34.00	-0.12
Ecolab	.64	3006	43.12	42.87	42.87	
EDO	.10	562	8.37	7.87	8.00	-0.12
Edwards	.72	1541	39.37	38.75	39.12	
Elcor	.28	73	27.87	27.75	27.87	
EDS	.60	17496	39.87	39.37	39.75	-0.12
Elscint		233	8.00	7.75	7.87	
EmrsnEl s	1.08	4498	55.75	54.87	55.00	-0.37
Endesa	2.00e	615	78.12	77.75	77.75	+0.62
EnglCp	.36	x2019	21.87	21.37	21.75	+0.50
EnisBu	.62	246	10.37	10.12	10.12	-0.12
Ensrch	.20b	798	21.75	21.50	21.50	+0.12
Entergy	1.80	9064	27.00	26.37	26.75	+0.50
Equifax	.35f	1056	31.75	31.25	31.50	+0.12
Estrine		139	32.62	32.25	32.37	-0.37
Ethyl	.50	1270	9.37	9.25	9.25	-0.12
Exxon s	1.64f	34675	62.50	61.37	62.00	+1.00
FMC		760	74.50	72.87	74.00	+1.00
FPL Gp	1.92	2528	46.87	46.37	46.75	+0.37
FairCp		217	17.37	17.00	17.37	+0.37

Valeurs	Div	Ventes	Haut	Bas	Ferm.	ch. Net
FamDlr	.48	1789	25.50	25.12	25.50	+0.25
FanniMae	.84	16127	46.12	45.62	46.12	+0.62
Fanstel	.40	71	7.75	7.62	7.75	
Farah		172	9.25	8.87	8.87	-0.37
FedExp s		1352	54.75	54.00	54.25	-0.25
FdHmLn s	.40f	10827	35.37	35.00	35.00	-0.12
FedMog	.48	4478	31.25	30.62	30.87	+0.37
FedRlty	1.68	2641	26.00	25.87	26.00	-0.12
Ferro	.62	728	38.50	37.87	38.00	-0.37
Fldcrst		286	19.37	19.00	19.37	+0.25
FChiNBD	1.80	2917	60.75	60.00	60.62	+0.50
Firstar s	.84f	5188	32.12	31.00	32.12	+1.00
FleetEn	.64	886	28.50	28.00	28.50	+0.25
Flemng	.08	1098	20.25	19.75	19.75	-0.37
FlaProg	2.10	1843	28.25	27.87	27.87	-0.25
Flowers s	.43	2708	17.00	16.62	16.62	-0.62
Fluor	.76	6141	54.75	54.00	54.25	+0.25
FordM	1.68f	25266	38.87	37.87	38.87	+0.87
Ford pl.	4.20	160	126.00	124.00	126.00	+2.75
Ford pfB	2.06	265	28.12	28.00	28.00	
France	.99e	1177	10.62	10.50	10.50	+0.12
FMCG A	.90	1753	27.37	26.87	27.00	
FMCG	.90	1504	28.87	28.50	28.50	
FrptMc	.36	274	28.25	28.12	28.12	
FMRP	1.26h	766	15.12	14.87	15.00	
FundAm	.80	28	107.12	106.00	106.37	+0.75
G						
GATX	1.84	x524	56.25	55.50	55.50	
GPU	2.00f	4363	34.68	34.25	34.50	
GRC Int		129	5.75	5.50	5.75	+0.12
GT GEuro	1.86e	250	15.75	15.50	15.62	-0.12
GTE	1.88	10302	45.75	45.25	45.25	-0.25
Galoob		1146	18.25	17.87	18.00	-0.12
Gannett	1.44	3223	96.25	95.75	96.00	
Gap	.30	8298	36.75	36.00	36.12	+0.25
GenCp	.60	778	21.62	21.00	21.50	+0.37
Generic		379	58.87	58.62	58.75	-0.12
GnData		464	8.37	8.12	8.12	-0.12
GenDyn	1.64	1758	75.37	74.12	74.75	-0.12
GenElec s	1.04	39339	64.12	62.75	63.62	+0.37
GnHost	.19i	3747	3.75	3.12	3.50	+0.25
GnHous	.32	x41	10.12	9.87	10.00	+0.25
GnMill	2.12f	9328	64.12	61.75	63.87	+1.87
GnMotr	2.00	22568	58.12	57.37	57.37	-0.37
GMot pfD	1.98	91	26.75	26.50	26.62	
GMot pfG	2.28	249	29.00	28.87	28.87	
GMot pfQ	2.28	162	27.25	27.12	27.25	+0.12
GM H	1.00	2780	57.12	56.00	57.12	+1.12
GenRe	2.02	2280	182.00	179.25	182.00	+0.87
GenSignl	1.02	5013	45.50	44.12	45.25	+1.12
Gensco		7481	14.00	13.00	14.00	+0.37
GenesisH		1731	36.00	35.37	35.75	-0.25
GnvStl		535	3.12	3.00	3.12	+0.12
GnRad		1874	18.87	18.37	18.50	+0.25
Geon Co	.50	668	22.12	21.75	22.00	+0.12
GaGulf	.32	472	29.00	28.50	28.62	+0.12
GaPac	2.00	5734	88.37	86.87	88.12	+1.37
GettyRlty	.12b	83	18.00	17.50	17.87	+0.50
GIANT		10	7.12	7.12	7.12	+0.12
Gillette	.86f	10162	94.37	92.62	93.50	
GlaxoWel	1.31e	4500	42.25	41.50	41.50	
GleasC	.50	313	41.37	41.00	41.25	+0.25
GlobM		11028	24.12	23.12	23.25	-0.62
GldWF	.44	723	70.50	69.62	69.87	+0.12
Goodrch	1.10	3636	45.62	45.00	45.50	+0.50
Goodyear	1.12	4430	61.87	59.75	61.50	+1.87
Gotchk		94	6.12	6.00	6.12	+0.25
Grace n	.58f	2516	54.87	54.50	54.75	+0.25
Graco	.56	140	30.00	29.12	29.12	-0.75
GrndMet	1.32e	2291	37.25	36.87	37.25	-0.12
GtAtPc	.40f	1005	27.87	27.25	27.37	-0.50
H / J						
Halbtn	1.00	14894	81.87	79.00	79.12	-1.75
Hallwood		2	26.87	26.87	26.87	+0.12
HanJS	1.20	47	15.37	15.25	15.37	+0.12
HanJI	1.59	33	21.12	20.75	20.87	
Handlm		478	7.00	6.75	7.00	+0.12
HandH	.24	135	17.37	17.00	17.00	-0.12
Hanna	.42	640	23.75	22.87	23.50	+0.37
Hanfrd	.54	x181	35.50	34.75	35.25	+0.75
Henson n		2940	26.00	25.75	26.00	+0.25
Harlnd	.30	833	23.12	22.75	22.75	-0.25
HarleyD	.28f	3912	47.00	46.25	46.75	+0.37
Harnish	.40	1256	41.37	40.75	40.75	-0.37
Harris	1.52	2937	91.87	90.12	91.87	+1.50
Harsco s	.80	505	39.50	38.62	39.12	+0.12
HawEl	2.44	395	35.50	35.12	35.37	+0.12
HeclaM		1703	6.12	6.00	6.12	+0.12
Heilig	.28	8315	19.12	18.25	18.75	+0.12
Heinz	1.16	10902	44.62	44.12	44.37	
HelmP	.52	520	58.12	57.12	57.25	-0.12
Herculs	1.00	2871	47.25	46.50	47.00	+0.37
Hershey s	.80	963	56.50	55.62	55.75	+0.12
HewlPk s	.56f	31101	52.87	51.62	52.12	-0.37
HiLo		69	2.62	2.62	2.62	-0.12
Hilton s	.32	44723	26.87	26.25	26.62	+0.12
Hitachi	.93e	120	113.00	112.25	112.37	
HmeDep	.30f	12582	66.87	65.75	66.62	+0.50
Hmstke	.20	9256	13.87	13.50	13.62	+0.12
Honywel	1.08	2726	75.00	73.87	74.50	-0.12
HrzHlt		4291	20.00	19.50	19.87	+0.12
HougM	.96	137	61.62	61.25	61.37	+0.25
Houshlnt	1.56	2949	103.75	102.62	103.25	+0.50
Houstlnd	1.50	7724	21.25	20.87	21.12	+0.12
HughSp	.44f	74	39.50	39.12	39.37	+0.25
Humana		15134	24.62	24.00	24.12	-0.12
HuntMf	.38	87	18.62	18.50	18.62	+0.12
IBP	.10	4975	24.12	23.50	23.87	+0.25
ICN Phm	.32f	1171	23.12	22.50	23.12	+0.75
ISS Int		2	17.37	17.37	17.37	+0.25
ITT Corp		2858	59.25	58.62	58.62	-0.37
IdahoP	1.86	495	30.37	29.87	30.37	+0.37
IDEX s	.48	143	30.00	29.50	29.50	-0.25
IllinCtr	.92	1624	37.37	36.87	37.00	-0.12
Imation n		1041	27.37	26.62	26.62	-0.25
ICI	1.56e	1197	57.12	56.62	56.75	-1.06
INCO	.40	14974	33.12	32.62	33.00	+0.62
IngerRd	.82	4016	58.50	57.87	58.12	-0.12
InldStl	.20	1658	25.87	25.12	25.75	+0.75
Intelcal		19	5.00	4.87	5.00	
Intrlke		2724	4.25	3.75	4.25	+0.37
IBM s	.80	31286	87.37	86.12	87.12	+0.87

Valeurs	Div	Ventes	Haut	Bas	Ferm.	ch. Net
IntFlav	1.44	4234	47.25	46.12	47.00	+0.75
IntMult	.80	183	28.87	28.50	28.62	-0.25
IntPap	1.00	19025	50.87	49.12	50.37	+0.62
IntSpclty	.10a	126	14.25	14.00	14.00	
IT Corp s		180	7.75	7.50	7.62	
Interpool s	.15f	330	14.50	14.31	14.37	+0.12
IntstPw	2.08	47	29.12	28.87	29.00	+0.25
Intrtan		103	3.75	3.62	3.62	-0.12
InvGrMu	.90	85	14.25	14.12	14.12	
Ionics		650	49.37	48.50	49.00	+0.25
Ipalco	1.00	606	31.12	30.50	31.00	+0.12
Irishln	.58e	17	16.25	16.00	16.12	-0.12
Italy	.24e	189	9.12	9.00	9.12	+0.12
Jackpot	.32	290	12.00	11.87	11.87	+0.12
JeffPlt	1.60	1569	65.00	64.25	64.25	-0.62
JohnJn	.63f	41989	64.37	62.00	63.87	+2.00
JohnCn s	.86	2632	43.50	42.62	43.00	+0.50
Johnston	.40	69	6.62	6.50	6.62	-0.12
Jostens	.88	842	25.62	25.37	25.37	
K / M						
KLM	1.20e	557	29.25	28.87	29.12	+0.12
Kmart		15075	13.50	13.25	13.37	-0.12
Kan-PipSn	2.40	55	29.62	29.37	29.37	-0.50
Kaneb		84	3.87	3.75	3.75	
KaufBH	.30	661	15.87	15.62	15.62	
Kellogg	1.68	8490	81.50	79.87	80.12	-1.12
Keycorp	1.68	3863	56.00	55.37	55.62	-0.25
KeyCon		234	9.37	9.00	9.37	+0.12
Keylnt	.74	2366	33.75	32.87	33.50	+0.37
KimbClk s	.96	15674	52.62	51.62	52.00	+0.62
Kimco	1.72	216	32.75	32.62	32.75	+0.25
KnightR s	.80	2155	45.50	44.87	45.00	+0.12
Kollmor	.08	758	14.62	13.62	14.25	+0.62
Kroger s		5126	27.75	27.25	27.37	
Kuhlm	.60	172	28.37	28.00	28.12	-0.12
LA Gear		350	1.62	1.50	1.62	+0.12
LSI Log		69090	36.12	34.12	35.25	+1.25
LTV	.12	2671	14.12	13.75	14.00	+0.25
LTV wt		22	0.68	0.68	0.68	
LaclGas	1.30	118	23.00	22.75	23.00	+0.25
LadlwA	.15	9	13.62	13.62	13.62	
LamSes		101	7.87	7.75	7.75	-0.12
LandsE		138	30.25	30.00	30.12	-0.12
Leaml	.76f	62	27.12	26.50	26.62	-0.62
LeeEnt	.52	248	27.00	25.79	26.87	+0.87
LeggMas	.52	202	49.25	48.87	49.12	
LeggPlatt	.52	1058	41.12	40.75	41.00	+0.12
LehmBr	.24	6903	40.25	39.62	39.87	-0.37
Lennar	.10	7984	30.62	29.37	30.62	+1.25
LbtyASE	1.23e	990	12.75	12.62	12.62	-0.12
LillyEli	1.44	17597	103.12	100.00	101.87	+1.87
Limitd	.48	7865	19.75	19.25	19.75	+0.25
LncNlC	.96a	40	18.75	18.50	18.50	-0.12
Litton		1092	47.87	47.12	47.50	-0.62
LizClab	.45	1571	46.62	46.00	46.12	-0.50
Loews	1.00	5665	98.50	96.75	98.50	+0.87
LILCo	1.78	4369	23.00	22.75	22.87	+0.12
LoralSp		4303	16.87	16.50	16.75	
LDryNG		288	18.25	17.62	18.25	+0.62
LaLand	.24	1462	50.87	50.12	50.37	-0.25
LaPac	.56	4583	20.00	19.25	19.75	+0.37
Lubys	.80	x895	19.75	19.50	19.75	+0.25
LucasV n	.46p	1963	33.62	33.25	33.50	-0.50
Lucent	.30	11505	66.37	65.37	66.25	+0.37
Lukens	1.00	224	20.00	19.62	19.75	-0.12
MBIA	1.52	491	111.62	110.37	111.37	
MDC	.12	649	8.62	8.37	8.50	
MDU	1.11	217	24.50	23.87	24.50	+0.50
MagGp	1.00	1518	32.50	32.25	32.50	+0.37
MAPCO s	.60	339	31.75	31.37	31.37	-0.25
Mantrn	.30	108	7.50	7.50	7.50	+0.12
Marriotl	.36f	4450	59.50	57.87	59.50	+1.25
MrshMc	4.00f	1160	136.75	135.25	136.12	-0.12
Masco	.80	2671	39.25	38.87	38.87	+0.12
MasCp	2.84f	28	39.50	39.12	39.25	+0.12
Mattel	.28f	5606	30.00	29.37	30.00	+0.37
Maytag	.64	3943	27.75	27.00	27.25	+0.12
McDerl	.20	3958	28.50	27.75	27.87	-0.25
McDnlds	.33f	24206	49.87	49.00	49.75	+0.87
McDnDg	.48	5342	70.00	69.12	69.87	
McGrH	1.44	2414	57.25	56.25	56.75	+0.37
McKesson	1.00	8369	77.00	76.00	76.75	-0.50
Mead	1.20	1577	66.37	64.50	66.37	+2.12
MedPart		3224	22.87	22.50	22.75	-0.12
MedAs-sur		35	40.25	40.00	40.12	-0.12
Medtronic	.38	3472	78.62	77.62	78.25	+0.87
MercSt	1.20f	616	55.12	54.75	55.00	
Merck	1.68	32105	95.87	94.37	95.75	+1.75
Meredith s	.26f	1117	27.37	27.00	27.12	+0.12
MerrLyn s	.80	18141	58.37	56.87	58.37	+2.87
MeryLd	1.56	1984	22.12	21.87	22.12	+0.12
MicrnT		79430	40.87	38.50	40.00	-1.00
Milipore	.36	2492	43.37	42.87	43.00	
MinTch	.10	625	38.75	38.12	38.12	-0.62
MMM	2.12	6575	95.00	93.50	94.37	-0.25
MissChm	.40	573	21.87	21.50	21.62	-0.25
Mitel g		197	5.62	5.50	5.50	-0.12
Mobil	4.24	10203	140.00	137.75	137.75	-1.25
Monrch	.20	62	8.62	8.25	8.62	+0.50
Monsan	.64f	36267	45.50	44.12	44.12	-1.75
MonPw	1.60	851	22.75	22.50	22.62	+0.12
Moore	.94	742	21.75	21.50	21.50	-0.12
Morgan	3.52	8220	110.50	109.37	109.75	-1.75
MortnInt n	.12p	10158	31.62	30.25	31.50	+0.87
Motorola	.48	42355	69.37	66.75	68.62	+2.12
MurpO	1.30	584	48.12	47.62	47.75	-0.25
Mylan	.16	22160	16.87	15.00	16.25	+1.25
N / Q						
NCR Cp n		2869	30.75	30.37	30.62	+0.12
NIPSCO	1.80	719	41.00	40.87	41.00	
NUI	.94	167	21.12	20.75	21.00	
NACCO	.78f	129	51.62	51.12	51.12	
Nalco	1.00	568	38.75	38.00	38.00	-0.37
Nashua		58	12.00	11.87	12.00	
NatFGs	1.68	654	43.62	43.00	43.50	+0.37
NMedia		1787	7.25	7.12	7.25	+0.12
NtPrest	2.00e	29	37.37	37.25	37.25	
NtSemi		14452	28.37	26.87	27.00	-0.75

Valeurs	Div	Ventes	Haut	Bas	Ferm.	ch. Net
NtSvIn	1.20	333	45.37	44.75	45.12	-0.37
Navistar		12033	18.12	16.75	17.25	-0.75
NPInRl	1.45f	720	22.00	21.87	22.00	
Newell	.64	3327	38.37	37.75	37.87	-0.12
Newhal	.40a	174	21.37	21.25	21.37	
NwmtG	.48	706	39.12	38.37	38.75	+0.25
NewmtM	.48	7556	38.50	37.62	37.87	
NiaMP		8533	8.50	8.25	8.37	-0.12
NICOR	1.40f	1617	36.00	35.50	35.62	
NikeB s	.40	22572	59.00	58.00	58.87	+0.75
Nokia	.69e	17996	70.87	69.37	69.50	+1.12
NlfkSo	2.00	1418	99.25	97.62	97.75	-1.00
Nortek		278	25.00	24.62	24.62	
NoestUt	.25	1622	9.12	8.87	9.00	-0.12
NorTel	.60f	2669	87.12	86.37	86.87	+0.62
Nthgate		76	0.87	0.87	0.87	
NortpG	1.60	3940	82.37	81.37	82.00	+0.75
Norwest	1.20	3606	55.62	55.12	55.62	+0.37
Nova g	.40	93	8.37	8.25	8.25	
NovoNdk	.28e	146	55.87	55.50	55.87	
Nucor	.40f	1513	59.00	57.00	58.87	+1.87
Nynex	2.36	9160	56.87	56.12	56.50	+0.37
O G E Engy	2.66	487	42.87	42.62	42.62	-0.12
Oakwds		1821	28.25	27.50	28.25	+0.75
OcciPet	1.00	13477	24.25	23.75	23.87	+0.12
Ogden	1.25	x3029	20.00	19.62	20.00	+0.25
OhioEd	1.50	1281	21.37	21.12	21.12	
Olin s	1.20	1702	40.62	39.50	40.12	-0.50
Omncre	.07	1291	28.75	28.00	28.37	-0.25
OmgCo	.10e	159	7.62	7.62	7.62	
OrionCap	1.12	196	71.50	70.25	71.50	+1.50
Oryx		4320	22.25	21.50	21.62	-0.62
OutbdM	.10	1088	15.00	14.62	15.00	+0.37
OwenSM	.18	x239	13.62	13.37	13.50	+0.25
OwensIll		2897	31.75	31.50	31.62	-0.12
Oxford	.80	195	24.50	24.37	24.37	-0.25
PG&E Cp	1.20	9905	23.62	23.37	23.37	-0.12
PHP		410	14.50	14.25	14.37	-0.12
PPG	1.32	1765	58.12	57.37	57.75	+0.37
PacEnt	1.52f	841	33.12	32.87	33.12	+0.12
PacSci	.12	x150	13.87	13.75	13.75	+0.12
PacifCp	1.08	14361	21.87	21.25	21.75	+0.75
PainWeb	.60	3123	37.62	36.87	37.37	+0.62
PallCp	.56	3651	24.00	23.50	23.75	-0.37
PanEnergy	.96	4247	46.87	46.62	46.75	+0.12
ParkEl	.32	139	25.75	25.37	25.37	-0.25
ParkDrl		3202	10.00	9.87	9.87	-0.12
PartnerRe	.72	282	36.12	35.75	36.12	+0.25
PennEnt s	1.20f	74	27.12	26.25	26.50	-0.37
Penney	2.14	3835	52.75	51.75	52.12	
PaPL pfB	4.50	z30	68.00	68.00	68.00	
Pennzol	1.00	2645	58.87	57.37	58.37	+0.87
PeopEn	1.88f	1178	38.75	37.50	38.50	+1.12
PepBoy	.24	2087	31.25	30.75	31.00	
PepsiCo	.50f	x39532	37.87	36.87	37.87	+0.37
PerkEl	.68	1083	76.00	75.37	76.00	+0.37
Prmian	.58e	73	4.37	4.25	4.37	+0.12
PetroC gn	.20	15	16.87	16.75	16.87	+0.12
PetRs	2.14e	141	35.50	35.37	35.50	+0.12
Pfizer	1.36	17214	107.25	106.00	107.12	+0.62
PhmRes		307	3.00	2.87	2.87	
PharUpj	1.08	41167	35.25	34.50	34.50	-1.00
PhelpD	2.00	2790	87.12	86.25	86.75	+0.25
PhilSub s	.81	154	19.25	18.62	18.62	-0.50
PhilMor s	1.60	66887	43.87	42.37	43.12	+0.37
PhilipsEl	.85e	1984	59.50	58.62	59.12	-1.50
PhilPet	1.36f	5526	44.62	43.62	43.87	+0.25
PhlVH	.15	631	14.50	14.00	14.12	-0.25
PiedNG	1.22	399	25.75	24.62	25.75	+1.12
Pier 1	.16	11680	25.50	24.00	25.37	+2.12
PilgAmer	2.48e	186	18.12	17.87	18.12	
PinWst	1.10	660	30.37	30.12	30.25	-0.12
PitnyBw	1.60	1694	72.50	71.25	71.75	+0.50
PlacerD	.30	6751	19.12	18.50	19.00	+0.50
PlaybyA		49	12.00	11.87	11.87	-0.12
PlaybyB		103	13.12	12.75	12.75	-0.25
Pluma n		322	13.62	12.87	13.50	+0.50
PogoPd	.12	855	39.50	38.87	39.25	+0.12
Polaroid	.60	1441	50.87	49.75	49.87	-0.87
Polygr	.50e	48	49.62	49.12	49.62	+0.12
PopeTal	.76	467	16.37	15.87	16.00	-0.50
Portec	.32	134	10.87	10.62	10.75	
PortGC	1.28	440	40.50	39.75	40.50	+0.62
PortglT	.80e	38	39.62	39.37	39.37	
Potash g	1.44	7713	81.00	76.50	78.62	-1.87
Potltch	1.70	740	45.50	44.50	44.87	+0.75
Premark	.36a	991	28.87	27.50	27.62	-1.00
Pride		136	3.00	2.87	3.00	
Primrk		318	25.00	24.62	24.75	-0.25
ProctGm	1.80	10936	140.00	138.37	139.62	+0.25
PSCol pfB	2.10	2	26.12	26.12	26.12	-0.12
PSEG	2.16	3871	24.37	24.12	24.25	+0.12
PugetEn	1.84	664	24.87	24.62	24.62	
PHICB	.85	188	10.37	10.25	10.37	
PHYM	.69	113	10.50	10.37	10.37	-0.12
PIGIT	.60	671	7.50	7.37	7.50	+0.12
QMS		138	3.12	2.87	3.12	+0.12
QuakrOat	1.14	3013	41.50	41.00	41.12	-0.12
QuakSC	.40	1154	15.12	14.87	15.00	
Quanex	.60	x855	29.12	28.12	29.12	+1.00
Questar	1.22	381	41.62	41.12	41.12	-0.25
QkReilly s	.24	165	23.62	23.50	23.62	
R / S						
R D M Spts		763	1.25	1.12	1.12	
RJRNab	2.05	x16633	33.12	31.37	32.62	+0.75
RPC		118	14.12	13.87	14.00	
Ralcorp n		2494	12.37	11.62	12.37	+0.75
RangrO	.08	314	10.25	10.00	10.12	-0.12
Raycm	.56	4431	72.50	71.25	71.50	-1.00
Raythn	.80	5339	52.25	51.75	52.12	+0.25
RdrDg	1.80	6249	26.25	25.62	26.25	+0.50
Reebok	.30	879	41.50	40.75	40.87	-0.62
RepGrp	.36b	358	18.25	17.75	17.75	-0.37
RepNY	1.84	x572	103.12	101.50	102.25	
ReyRey s	.32	7887	21.12	20.37	20.50	-0.25
ReyMtl	1.40	4624	72.25	70.00	72.12	+2.12
RPR	1.28	1058	78.87	78.25	78.62	-0.25
RiteAid	.80	4751	46.37	45.62	45.62	-0.75
RbtCeco		7	8.25	8.25	8.25	-0.12
RochG	1.80	487	20.87	20.62	20.75	

Valeurs	Div	Ventes	Haut	Bas	Ferm.	ch. Net
Rockwl	1.16	12727	61.12	59.62	59.75	-1.00
RoHaas	1.80	912	88.50	87.62	88.25	+0.25
Rohr		1042	22.87	22.25	22.75	+0.12
Rollins	.60	132	19.75	19.37	19.62	+0.25
RollLeas	.20	2007	14.87	14.75	14.87	
Rowan		5022	24.62	23.75	23.87	-0.37
RoylD	5.79e	6522	200.37	198.25	199.50	+1.25
Rubrmd	.60	2646	29.12	28.87	29.12	+0.37
Ruddick	.32	x710	15.12	14.62	14.75	-0.12
Ryder	.60	2411	34.25	34.00	34.25	+0.25
SBC Com	1.79f	9066	58.25	57.37	57.50	-0.87
SPSTec		112	73.00	72.00	72.25	
SabnR	1.67e	73	13.62	13.62	13.62	
SafKl	.36	880	15.75	15.50	15.62	
Safeway		9976	48.00	47.50	48.00	+0.25
StJoLP s	.96	44	16.00	15.87	16.00	-0.37
Salant		325	3.12	2.87	3.12	+0.12
SallieM	1.76	3613	126.62	122.00	126.37	+6.12
Salomn	.64	2411	56.12	55.25	55.25	-0.37
SJuanB	1.18e	217	8.00	7.87	7.87	
SAnltRt	.80	345	29.87	29.25	29.75	+0.37
SFER		2265	15.12	15.00	15.00	-0.12
SFePP	3.00	62	37.25	36.75	36.75	-0.37
SaraLee	.84	8944	42.62	42.00	42.50	+0.50
SCANA	1.51	1370	24.87	24.62	24.75	+0.12
SchergPl s	.76	15095	46.75	45.75	46.62	+0.37
Schlmb	1.50	11974	121.37	116.75	117.37	-2.62
SciAtl	.06	13711	21.12	20.12	21.00	+0.25
Scor n	1.74p	92	40.37	40.25	40.25	
Scotmn	.10	46	27.00	26.50	27.00	+0.37
SeaContA	.77	273	21.75	21.37	21.62	+0.25
SeaContB	.70	2	21.62	21.50	21.62	+0.25
Seagate s		23586	39.00	38.12	38.50	-0.25
Seagram	.66	4985	41.50	40.75	40.87	-0.50
SeagullE		2662	18.50	17.87	17.87	-0.37
SealedAir		458	48.87	48.25	48.25	
Sears	.92	15359	52.87	51.87	52.75	+0.50
Sensormt	.22	1435	15.75	15.25	15.25	-0.75
SequaA		103	50.37	49.87	50.00	
SequaB		1	55.25	55.25	55.25	-0.12
SvceCp s	.30	7040	35.12	34.43	34.87	
Shelby	.32	431	13.87	13.75	13.75	-0.12
ShellTr	4.50e	249	120.00	119.12	119.87	+0.50
Sherwin s	.40a	1591	31.00	30.25	30.75	+0.25
Showbt	.10	x235	19.75	19.62	19.75	+0.12
SignetB	.84	2841	34.62	33.75	34.50	+0.25
SilcnGph		13650	17.12	16.37	16.75	-0.37
Singer	.28	870	19.62	19.50	19.50	
Skyline	.60	163	24.37	24.25	24.37	
Smithln		18006	61.75	59.62	59.87	-1.00
SmthBc	1.62e	3349	89.37	88.50	89.00	+0.12
SmckrA	.52	227	20.25	20.00	20.00	
Smckr B	.52	96	19.62	19.12	19.37	-0.12
SnapOn s	.80	1366	40.12	39.62	39.75	-0.12
SonyCp	.46e	498	88.75	88.37	88.50	-0.37
Sothbys	.40	1035	15.87	15.75	15.75	-0.12
SourcC	3.70a	24	45.87	45.75	45.87	
SoJerln	1.44	108	22.62	22.25	22.25	-0.12
SouthnCo	1.30	7203	21.62	21.25	21.62	+0.37
SNETel	1.76	2288	41.75	41.25	41.50	-0.12
SwstAirl	.05	5220	25.75	25.50	25.62	+0.12
SwtGas	.82	983	18.75	18.12	18.75	+0.50
Spain	.16e	200	13.62	13.50	13.62	
Sparton		83	9.37	9.37	9.37	
Springs	1.32	136	53.00	52.37	52.87	+0.25
Sprint	1.00	11151	49.75	49.25	49.75	+0.75
StdCm	t	741	17.50	16.87	17.37	+0.50
StMotr	.32	320	14.25	14.00	14.12	
StdPac	.12	1400	10.12	9.75	10.00	-0.12
StdProd	.68	448	26.25	25.87	26.00	-0.37
Standex	.76	33	29.87	29.75	29.87	+0.25
Stanhm	1.12	557	33.25	32.50	32.50	-0.12
StaplWk	.74	548	42.12	41.25	41.25	-0.50
Starret	.72	123	31.50	31.25	31.37	+0.25
StarwdL s	1.56m	1811	39.00	38.62	39.00	+0.25
StriRcp	.36	x61	18.75	18.50	18.75	+0.25
Stlot	.12b	35	8.00	7.87	8.00	
StneWb	.60	162	45.00	44.62	44.62	-0.25
StoneC	.60j	5044	14.00	13.62	14.00	+0.12
StorTch		3115	41.37	40.37	41.00	-0.12
Stratus		2049	47.25	45.50	46.12	-1.12
SunCo	1.00	7640	31.12	30.12	30.75	+0.62
SunEng	.30e	170	5.12	5.00	5.12	
Sunstrd	.68	1084	54.87	54.25	54.87	+0.37
SunMn		3075	0.87	0.81	0.81	-0.06
Sunsource	1.10	113	11.87	11.75	11.75	
SunstoneH	1.00	302	13.50	13.25	13.25	-0.25
SunTrst	.90	1792	55.12	54.25	55.00	+0.12
SwftEng		1100	26.37	25.50	25.50	-0.50
Synovus s	.36	323	27.00	26.62	27.00	+0.12
Sysco	.60	2150	36.75	36.00	36.25	+0.25
T / Z						
TCBY	.20	1884	6.37	6.12	6.12	
TECO	1.18f	1510	24.87	24.62	24.87	+0.25
TJX	.40f	2582	48.75	48.00	48.62	+0.12
TRW s	1.24	1662	54.37	53.87	54.00	-0.12
Tadiran	.40e	72	29.87	29.62	29.87	+0.12
Taiwan	.01e	853	23.75	23.62	23.62	-0.25
Talley		482	9.12	9.00	9.00	
Tambd	1.84	5127	49.75	49.62	49.62	
Tandem		2206	14.25	13.87	14.12	+0.25
Tandy	.80	1151	54.62	54.00	54.12	-0.50
TchSym		95	34.00	33.62	33.62	
Tektrnx	.60	621	57.50	56.25	56.37	-0.75
TlcmArg	2.15e	1746	54.75	53.75	54.25	-0.12
Teleflex	.80f	525	64.25	63.00	64.25	+1.25
TelArg	1.03e	2101	36.37	36.00	36.00	-0.25
TelefEsp	1.90e	3416	88.75	87.62	87.75	+0.12
TelMex	1.31e	16667	47.50	46.62	47.50	+0.62
TempleInl	1.28	2627	60.75	59.00	59.87	+1.12
TmpRuss	2.95e	135	34.37	33.75	33.87	-0.37
TenetHlt		10091	28.50	27.50	27.62	-1.00
Terdyn		23468	38.75	36.00	37.75	-1.00
Terra	.16	691	12.87	12.62	12.75	
Tesoro		486	13.50	13.25	13.37	+0.25
Texaco	3.40	8174	112.87	110.50	110.50	-1.25
TexInd s	.30	995	25.00	23.87	25.00	+1.00
TexInst	.68	25142	86.12	82.50	83.50	-2.75
TxPac	.40	93	33.25	32.50	32.62	-0.87
TexUtil	2.10	6040	33.25	32.62	33.12	+0.50

Valeurs	Div	Ventes	Haut	Bas	Ferm.	ch. Net
Texti		235	3.62	3.50	3.62	+0.12
Textron s	1.00	x2910	62.00	60.50	61.75	+1.00
Thiokl	.80f	1263	73.87	72.50	72.62	-1.37
ThmBet	1.12	x476	53.75	53.00	53.12	+0.62
Thomln	.40	104	27.62	27.00	27.12	-0.37
Tidwtr	.60	3336	41.75	41.00	41.12	+0.12
Tiffany s	.28f	1792	48.37	48.00	48.25	+0.12
Time-Warn	.36	37704	50.75	49.62	50.50	+0.37
TimMir	.60f	1062	58.62	58.12	58.37	+0.37
Timken s	.66	x1703	35.50	34.62	34.87	-0.25
TitanCp		164	4.00	3.87	4.00	-0.12
Toddmst	.08	55	3.50	3.50	3.50	
Tokheim		248	10.00	9.75	10.00	+0.25
TootsieR	.33f	56	49.00	48.62	48.87	-0.25
Toro	.48	368	37.12	36.87	37.12	+0.25
Tosco s	.24	17180	31.75	30.37	30.62	-1.37
TwnCtry	1.60	395	15.00	14.87	14.87	
ToyRU		5936	31.87	31.50	31.75	
Transm	2.00	913	94.37	92.37	93.50	+0.50
TranInc	1.92a	31	24.12	23.87	24.12	+0.25
Travelrs s	.60	19346	61.25	60.12	61.00	+1.00
TriCon	3.59e	462	27.62	27.37	27.62	
Tribune s	.64	4407	46.12	45.00	46.00	+1.00
TritEng		3353	43.75	42.75	42.87	-0.93
Tultex		211	6.75	6.62	6.62	-0.12
TycoInt	.20	11256	64.62	62.87	64.62	+1.37
Tyler		207	2.12	2.00	2.00	-0.12
UAL		3428	76.00	74.12	74.12	-1.12
UAL pfB	3.06	16	35.00	34.87	34.87	
UNCInc		87	14.50	14.50	14.50	-0.12
US Rentl n		177	25.50	25.00	25.25	
USWest	2.14	12548	37.37	36.62	36.62	-0.12
USA Wste		8607	37.75	36.50	36.87	-1.00
USFG	.28f	9110	22.87	22.37	22.62	-0.25
USG		3043	38.00	37.50	38.00	+0.50
UST Inc	1.62	3923	28.50	28.12	28.37	+0.12
USXDel	.20	137	13.93	13.75	13.87	+0.12
USXMar	.76	4723	30.25	29.75	30.00	+0.12
Unicom	1.60	5607	21.87	21.62	21.75	-0.12
Unilevr	2.63e	95	112.37	111.25	112.12	+0.25
UnCmp	1.80	2108	53.62	52.50	53.12	+0.62
UCarb	.75	6027	48.00	47.00	47.50	
UnionC		71	23.25	22.87	23.00	+0.25
UnElec	2.54	1111	36.62	36.25	36.37	+0.25
UnPac s	1.72	6485	69.37	68.00	68.00	-0.62
UPacRs	.20	6505	27.87	27.50	27.50	-0.12
Unisys		9076	7.00	6.87	7.00	
Unit		539	10.50	10.25	10.25	-0.25
Ulllum	2.88	3133	28.87	28.25	28.75	+0.37
UnitInd	.28	67	9.00	9.00	9.00	+0.12
US Airway		11165	34.50	33.87	34.25	+0.37
US Surg	.16	7970	32.87	31.62	31.62	-0.87
UnTech s	1.24	8235	83.75	82.62	83.75	
UWR	.92	53	17.75	17.37	17.62	+0.25
Unitrde		1572	51.00	47.87	48.00	-2.75
UnvFd	1.04	556	37.62	37.37	37.50	+0.12
Unocal	.80	13298	42.00	40.25	40.25	-1.62
USLIFE	.99	674	50.62	50.00	50.62	+0.62
UtiliCo	1.76	3190	27.12	26.75	26.75	-0.25
VF Cp	1.52	1044	79.75	78.87	79.12	-0.62
Valero	.52	4770	38.25	37.62	38.12	+0.50
Valhi	.20	48	8.62	8.50	8.50	
Valspar s	.36f	953	31.75	29.87	31.37	+1.62
Varco		1449	29.37	28.50	28.62	-0.81
Varian	.36	3181	54.12	53.50	53.50	-0.62
VestSe	1.08a	79	13.62	13.50	13.62	
Vishay	1.60t	2291	29.37	28.37	28.50	-0.62
Vitro		4963	9.50	8.87	9.50	+0.62
VulcM	1.88	1094	77.50	76.25	77.00	+1.00
WICOR	1.68	173	38.87	38.50	38.62	
WMC Ltd	.53e	54	24.87	24.75	24.75	-0.25
WMS	2.22t	1355	21.37	20.37	21.25	+0.50
Waban		3474	30.75	30.00	30.37	-0.37
Wabash	.12	710	22.62	21.87	22.62	+0.75
Wachovia	1.60	1169	63.25	62.12	63.00	+0.75
Wahlco		80	0.37	0.34	0.37	
WalMart	.27	36851	31.50	30.87	31.37	
Walgreen	.48	2511	48.62	48.00	48.50	+0.37
WallCS s	.56	899	29.87	29.25	29.62	+0.25
WarnL	1.52f	8112	104.37	103.37	104.00	+0.50
WshPst	4.80	25	399.50	397.25	398.75	-1.00
WashWtr	1.24	401	18.25	18.00	18.25	+0.25
Waste-Mint		90	9.00	8.87	9.00	+0.12
WatkJn	.48	640	29.75	28.12	28.50	-1.25
Waxmn		234	4.25	4.12	4.25	+0.12
WebbD	.20	565	15.87	15.50	15.62	-0.25
WeinRl	2.56	468	44.00	43.62	43.87	+0.25
Weirt		738	3.12	3.00	3.00	-0.12
Wellmn	.36f	437	18.25	17.62	17.87	-0.37
WellsF	5.20	4976	270.75	266.75	270.37	+3.62
Wendys	.24	21644	26.62	25.00	26.50	+1.25
West	.56	193	29.12	28.75	28.75	-0.25
WDigitl s		17714	29.00	27.00	28.50	+0.37
WstgEl	.20	37804	22.00	21.37	21.87	
Westvaco	.88	1786	32.25	31.62	32.25	+0.62
Weyerh	1.60	10847	53.75	50.62	53.37	+2.87
Whrlpl	1.36	1638	53.00	51.37	52.75	+1.25
Whitmn	.46f	1876	24.00	23.48	23.62	-0.12
Williams s	1.04	17456	40.62	39.87	40.00	-0.50
WlshrO	.10f	54	5.37	5.25	5.37	
Windmr	.20	238	14.50	14.12	14.37	-0.12
WinDix	.96	1102	40.75	40.00	40.12	+0.12
Winnbg	.20	3217	7.00	6.75	6.75	
WiscEn	1.54f	4137	24.25	23.75	24.25	+0.37
Witco	1.12	1290	37.37	37.00	37.37	+0.37
WolWW s	.13	1841	27.25	26.37	26.50	-0.25
Wolwth		4519	25.62	25.12	25.37	-0.06
WrldCp		211	2.87	2.75	2.87	+0.12
World-Fuel	.30	324	21.00	20.25	21.00	+0.62
WrldVl	4.75e	104	24.00	23.87	23.87	+0.12
Wrigley	.76	3424	63.25	62.25	63.00	+0.87
WyleElec	.32	260	36.87	36.37	36.75	+0.12
Wynns s	.32	151	26.75	26.37	26.75	+0.50
Xerox	1.28	9310	70.00	69.25	69.75	+0.62
XTRA	.80	65	45.62	45.00	45.25	+0.25
YPF Soc	.80	5091	30.87	30.50	30.62	-0.25
YankEnS	1.34f	90	23.37	22.75	23.12	+0.25
Zemex	.08t	92	7.50	7.37	7.50	+0.25
ZenithE		1940	12.12	11.87	12.00	+0.12
Zenix	.73	209	7.62	7.37	7.50	+0.12
Zero	.12	233	23.75	23.25	23.25	-0.50
Zurnln	.40	132	27.25	26.62	27.00	+0.50

Opt. Cda

Suite de la page E 8

Série	Prix	Off.	Dem.	Dern. opt.	Vol.	Opt. en cours
JN	30.00	2.35	2.60	2.45	5	448
	32.50	0.30	0.55	0.30	30	2332
	32.50 P	0.35	0.60	0.40	20	166
	33.75	0.10	0.20	0.15	50	13149
	35.00 P	2.60	2.85	2.80	30	9520
SP	32.50	1.30	1.45	1.45	4	187
DC	32.50	1.75	2.00	1.95	40	188
	32.50 P	1.65	1.90	1.60	5	46
	35.00	0.85	1.10	0.80	9	126
	35.00 P	3.35	3.60	3.30	30	50
Cdn Impl Lps 98 C $32.35						20
JA	15.00	17.35	17.85			80
	15.00 P	0.01	0.30			2
	17.50	14.85	15.35			10
	17.50 P	0.01	0.30			80
	20.00	12.40	12.90			60
	20.00 P	0.05	0.30			66
	22.50	9.90	10.40			92
	22.50 P	0.05	0.40			100
	25.00	7.45	7.95			252
	25.00 P	0.10	0.60			324
	27.50	5.25	5.75			118
	27.50 P	0.40	0.90			90
	30.00	3.50	3.80			314
	30.00 P	1.00	1.50			82
	35.00	1.00	1.50	1.50	20	203
	35.00 P	3.60	4.10			35
Cdn Impl Lps 99 C $32.35						
JA	20.00	12.45	12.95			294
	20.00 P	0.05	0.55			80
	22.50	10.10	10.60			813
	22.50 P	0.40	0.90			110
	25.00	8.70	9.15			2398
	25.00 P	0.85	1.35			240
Cdn Occidental Petroleum C $31.500						315
JY	30.00 P	0.35	0.60	0.35	15	15
NV	32.50	2.25	2.45	2.40	150	265
	32.50 P	2.15	2.40	2.20	150	150
Cdn Pac Lps 99 C $37.500						
JA	25.00	13.25	14.25			2
	25.00 P	0.15	0.40			22
	30.00	9.05	9.60			56
	30.00 P	0.65	0.90			35
	35.00	5.75	6.25			84
	35.00 P	1.70	2.20			22
	40.00	3.15	3.55			163
	40.00 P	4.25	4.75			202
Cdn Pacific C $37.500						5
NV	40.00	1.00	1.25	1.25	5	9
CdnPac Leaps 98 C $37.500						
JA	20.00	17.35	17.85			146
	20.00 P	0.01	0.20			23
	25.00	12.40	12.90			145
	25.00 P	0.01	0.25			445
	30.00	8.00	8.50			187
	30.00 P	0.15	0.40			90
	35.00	4.00	4.25			391
	35.00 P	0.95	1.35			80
	40.00	1.40	1.65			159
	40.00 P	3.15	3.65			
Corel Corp. C $8.35						145
JY	8.00	0.50	0.75	0.55	100	330
	10.00 P	1.60	1.85	1.85	30	167
OC	7.00	1.70	1.95	2.00	5	15
JA	9.00	1.00	1.25	1.25	10	68
Cott Corp. C $14.10						50
JN	14.00	0.30	0.55	0.40	50	304
Cott Leaps 98 C $14.10						
JA	6.00	7.95	8.25			69
	6.00 P	0.05	0.55			35
	8.00	6.05	6.55			58
	8.00 P	0.15	0.65			481
	10.00	4.20	4.70			53
	10.00 P	0.35	0.85			150
	12.00	2.60	3.10			254
	12.00 P	0.80	1.00			201
	14.00	1.40	1.90			286
	14.00 P	1.35	1.85			280
	16.00	0.65	1.00			300
	16.00 P	2.60	3.10			54
	18.00	0.30	0.80			180
	18.00 P	4.05	4.55			5
Cott Leaps 99 C $14.10						
JA	8.00	6.70	7.20			20
	8.00 P	0.25	0.75			
	10.00	5.20	5.65			43

Série	Prix	Off.	Dem.	Dern. opt.	Vol.	Opt. en cours
	10.00 P	0.60	1.10			60
	12.00	3.90	4.40			55
	12.00 P	1.20	1.70			60
	14.00	2.70	3.20			20
	14.00 P	2.00	2.50			60
	16.00	1.90	2.40			42
	16.00 P	3.10	3.60			
CAE Inc. C $11						10
DC	12.00	0.60	0.85	0.70	10	46
CDA Jun 2021 9.75 C $133.90						162
JN	100.00	33.60	34.20	34.06	45	15
	130.00	3.80	4.05	3.80	2	16
	132.00	1.85	2.10	2.00	4	30
	134.00	0.60	0.85	0.80	10	12
AG	130.00 P	0.60	0.85	0.75	10	10
SP	124.00	9.70	10.10	10.40	4	5
	126.00 P	0.25	0.50	0.30	20	45
	128.00	5.75	6.15	6.45	67	26
CDA Jun 2023 8.00 C $113.750						19
JN	114.00	0.40	0.65	0.65	4	10
SP	112.00	2.50	2.75	2.50	5	7
	114.00	1.50	1.75	1.75	4	9
	114.00 P	2.30	2.55	2.50	6	19
CDA Mar 2011 9 C $120.85						3
AG	118.00 P	0.45	0.65	0.60	3	20
CDA Oct 2001 9.6 C $114.500						22
JN	100.00	14.20	14.80	14.45	7	
SP	114.00 P	1.25	1.50	1.50	15	15
Diadem Resouces C 138						50
DC	3.00	0.20	0.35	0.20	50	320
Dofasco Inc C $26.90						20
DC	28.00	0.95	1.15	1.00	20	26
Domtar Inc C $11.90						10
NV	12.00	0.70	0.75	0.65	10	177
Echo Bay Mines C $8.60						12
OC	8.00	1.25	1.35	1.35	12	55
Falconbridge C $29.80						4
JY	30.00	0.75	0.90	0.85	4	145
Gandalf Technologies Inc C 159						87
JY	4.00	0.05	0.10	0.10	22	1341
	4.00 P	2.60	2.65	2.60	10	721
	5.00	0.05	0.20	0.10	10	871
OC	4.00	0.10	0.25	0.15	5	995
JA	4.00	0.10	0.25	0.25	20	351
	5.00	0.07	0.15	0.15	20	386
Golden Rule Res. C 275						142
JN	4.00	0.10	0.25	0.10	40	180
JY	4.00	0.50	0.65	0.50	70	914
OC	4.00	0.80	0.95	0.80	12	100
	10.00	0.20	0.35	0.35	20	161
Gulf Canada Resources C $11.85						30
JN	12.00	0.10	0.25	0.15	15	845
DC	11.00	1.85	2.05	2.05	10	77
	11.00 P	0.75	0.90	0.90	5	40
Gulfstream Res. C $12.70						30
JY	12.00	1.15	1.25	1.25	10	30
OC	13.00	1.60	1.75	1.80	20	60
Hummingbird Com C $39.90						66
JN	40.00	0.70	0.85	0.65	20	210
	40.00 P	1.15	1.30	1.20	10	87
JY	42.50	1.45	1.60	1.45	10	286
OC	35.00	7.30	7.65	7.25	1	14
	37.50	5.80	5.90	5.90	5	45
	40.00 P	4.00	4.35	4.20	5	62
	42.50	3.30	3.65	3.35	15	167
Imasco Ltd C $39.80						10
NV	35.00	5.45	5.80	5.30	10	55
Imperial Oil Ltd C $68.750						200
AG	67.50	2.60	3.00	3.00	100	615
NV	70.00 P	2.95	3.45	3.00	100	100
Inco Ltd C $45.80						251
JN	45.00 P	0.35	0.45	0.40	60	690
	47.50	0.15	0.25	0.20	15	163
JY	45.00 P	1.00	1.10	1.00	10	69
	47.50	0.85	0.95	0.90	5	3039
AG	45.00	2.45	2.70	2.20	20	309
	47.50	1.35	1.50	1.55	78	8734
	50.00 P	4.60	4.85	5.05	20	24
NV	42.50	5.20	5.45	5.35	3	7
	47.50 P	3.75	4.00	3.90	20	41
	50.00	1.70	1.85	1.60	20	412
Kinross Gold C $7.80						20
JN	8.00 P	0.20	0.30	0.30	20	50
Laidlaw Inc B C $18.750						14
JN	18.00 P	0.01	0.15	0.10	4	70
AG	19.00	0.65	0.80	0.80	10	10
Laidlaw Lps 98 C $18.750						
JA	10.00	9.15	9.65			28
	10.00 P	0.01	0.40			2

Série	Prix	Off.	Dem.	Dern. opt.	Vol.	Opt. en cours
	12.00	7.30	7.80			23
	12.00 P	0.01	0.40			
	14.00	5.30	5.80			32
	14.00 P	0.01	0.45			50
	16.00	3.55	4.05			70
	16.00 P	0.01	0.50			90
	18.00	1.90	2.25			12
	18.00 P	0.50	1.00			20
	20.00	0.95	1.00			32
	20.00 P	1.50	2.00			6
	22.00	0.35	0.85			17
	22.00 P	3.10	3.60			
Laidlaw Lps 99 C $18.750						
JA	14.00	5.95	6.45			27
	14.00 P	0.10	0.60			2
	16.00	4.45	4.95			39
	16.00 P	0.45	0.95			
	18.00	3.20	3.70			72
	18.00 P	1.05	1.55			9
	20.00	2.15	2.65			36
	20.00 P	2.00	2.50			26
	22.00	1.35	1.85			6
	22.00 P	3.40	3.90			
Loewen Group C $47.10						63
JN	45.00	2.00	2.25	2.00	8	218
	47.50	0.35	0.60	0.30	30	77
	47.50 P	0.95	1.20	0.95	5	74
SP	50.00	1.50	1.65	1.65	5	132
DC	50.00	2.45	2.70	2.45	10	12
	50.00 P	4.75	5.00	5.10	5	5
Magna Intl Cl.A C						80
AG	75.00	3.25	3.75	3.55	40	123
	75.00 P	1.90	2.15	2.30	20	32
NV	67.50 P	0.65	0.90	0.85	20	115
Methanex Corp. C $13.20						145
JN	11.00	2.05	2.20	2.10	50	140
	13.00	0.10	0.30	0.15	30	524
	13.00 P	0.10	0.30	0.20	10	180
SP	13.00	0.80	1.00	0.80	35	155
	14.00	0.40	0.60	0.40	10	308
DC	14.00	0.65	0.90	0.70	10	45
Methanex Lps 98 C $13.20						
JA	8.00	5.50	5.90			32
	8.00 P	0.01	0.40			
	10.00	3.65	4.05			252
	10.00 P	0.08	0.50			290
	12.00	1.80	2.20			337
	12.00 P	0.30	0.70			180
	14.00	0.80	1.20			331
	14.00 P	1.30	1.70			40
	16.00	0.30	0.65			140
	16.00 P	2.85	3.25			74
Methanex Lps 99 C $13.20						20
JA	10.00	4.25	4.75			10
	10.00 P	0.15	0.65			10
	12.00	3.00	3.50	3.45	20	56
	12.00 P	0.50	1.00			36
	14.00	1.85	2.35			53
	14.00 P	1.45	1.95			17
	16.00	1.05	1.55			35
	16.00 P	2.90	3.40			10
Midland Walwyn Inc. C $13.500						25
DC	13.00 P	0.60	0.75	0.75	10	85
	15.00	0.75	1.00	0.75	15	95
Mitel Corp. C $7.80						40
SP	7.00 P	0.20	0.25	0.20	10	315
	9.00	0.30	0.40	0.30	10	882
DC	8.00	0.95	1.10	1.00	3	163
	9.00	0.55	0.70	0.55	17	98
Moore Corp Ltd C $30.05						40
JY	30.00 P	0.65	0.70	0.70	20	20
AG	32.50	0.35	0.55	0.55	5	4360
NV	30.00 P	1.30	1.50	1.50	15	23
National Bank C $16.70						9
OC	14.00	2.70	2.95	2.75	4	38
JA	18.00 P	1.65	2.10	1.85	5	35
Natl Bk Lps 00 C $16.70						10
JA	12.00	5.35	5.85	5.80	10	10
	12.00 P	0.10	0.70			
	14.00	3.85	4.35			
	14.00 P	0.35	0.95			
	16.00	2.70	3.20			2
	16.00 P	0.85	1.45			
	18.00	1.70	2.30			
	18.00 P	1.80	2.40			
Natl Bk Lps 99 C $16.70						
JA	10.00	6.60	7.10			234
	10.00 P	0.01	0.60			80

Série	Prix	Off.	Dem.	Dern. opt.	Vol.	Opt. en cours
	12.00	4.80	5.30			184
	12.00 P	0.07	0.65			40
	14.00	3.20	3.70			164
	14.00 P	0.20	0.80			39
	16.00	1.95	2.45			152
	16.00 P	0.75	1.25			28
	18.00	0.85	1.35			30
	18.00 P	1.75	2.25			10
Newbridge $CD C $55.750						320
JN	45.00	10.60	11.10	11.00	10	1092
	47.50	8.10	8.60	8.50	4	1463
	50.00	5.65	6.15	6.10	10	824
	55.00	1.65	1.90	1.95	5	563
	55.00 P	0.85	1.00	0.85	10	169
	57.50	0.60	0.75	0.70	15	169
JY	55.00	3.25	3.60	3.45	10	4146
	60.00	1.35	1.60	1.45	5	156
SP	40.00	16.40	16.90	16.75	2	84
	55.00	5.75	6.25	5.65	118	239
	60.00	3.70	3.95	3.70	24	137
DC	55.00	7.80	8.30	7.70	2	51
	57.50 P	7.00	7.50	7.05	100	100
	60.00	5.75	6.25	5.70	5	73
Noranda Inc. C $32						5
AG	32.00	0.90	1.15	1.00	5	324
Noranda Lps 98 C $32						13
JA	22.00	9.90	10.40			13
	22.00 P	0.01	0.25			30
	24.00	7.90	8.40			8
	24.00 P	0.05	0.25			20
	26.00	5.95	6.45			15
	26.00 P	0.05	0.30			5
	28.00	4.30	4.80	4.90	3	21
	28.00 P	0.15	0.40	0.20	10	15
	30.00	2.75	3.25			69
	30.00 P	0.55	0.80			40
	32.00	1.55	2.05			211
	32.00 P	1.30	1.80			20
Noranda Lps 99 C $32						
JA	26.00	7.10	7.60			10
	26.00 P	0.35	0.60			
	28.00	5.70	6.20			15
	28.00 P	0.70	0.95			6
	30.00	4.45	4.95			10
	30.00 P	1.25	1.75			23
	32.09	3.15	3.65			205
	32.00 P	2.05	2.55			204
Northern Tel C $120.60						114
JN	120.00	2.45	2.50	2.45	20	160
	120.00 P	1.60	1.85	2.35	10	47
JY	100.00 P	0.10	0.15	0.15	50	102
	110.00 P	0.70	0.90	1.05	10	101
	120.00	4.90	5.30	4.90	5	716
	120.00 P	3.80	4.15	4.45	5	44
	130.00 P	10.30	10.80	10.45	10	10
OC	110.00 P	3.30	3.65	3.50	3	32
JA	90.00	32.95	33.45	32.85	1	145
Nova Corp. C $11.60						72
JY	11.00 P	0.10	0.20	0.10	15	160
	12.00	0.20	0.25	0.20	52	842
OC	12.00	0.35	0.40	0.40	5	342
Nova Leaps 00 C $11.60						
JA	11.00	2.25	2.65			10
	11.00 P	1.05	1.15			110
	13.00	1.40	1.55			20
	13.00 P	2.00	2.50			
Nova Leaps 99 C $11.60						
JA	9.00	2.75	3.10			16
	9.00 P	0.10	0.35			
	11.00	1.50	1.75			306
	11.00 P	0.65	0.90			303
	13.00	0.85	1.05			335
	13.00 P	1.45	1.70			30
	15.00	0.45	0.70			264
	15.00 P	3.30	3.55			21
Placer Dome C $26.20						251
JN	25.00	1.30	1.35	1.40	50	336
	25.00 P	0.10	0.30	0.20	50	360
JY	25.00	1.75	2.00	1.60	10	1260
	25.00 P	0.45	0.65	0.45	50	168
	26.00	1.10	1.35	1.10	4	195
	26.00 P	0.65	0.85	0.65	10	280
	27.00	0.65	0.85	0.60	8	829
	28.00	0.35	0.55	0.35	14	227
OC	24.00 P	0.75	0.95	0.90	10	83
	30.00	0.60	0.75	0.55	30	303
JA	25.00	3.15	3.40	3.00	10	173
	26.00	2.60	2.85	2.55	5	20

Série	Prix	Off.	Dem.	Dern. opt.	Vol.	Opt. en cours
Placer Leaps 00 C $26.20						
JA	20.00	9.10	9.60			
	20.00 P	1.40	1.65			6
	25.00	6.50	7.25			
	25.00 P	2.95	3.95			
	30.00	4.35	5.35			6
	30.00 P	5.80	6.80			
Placer Leaps 99 C $26.20						5
JA	20.00	7.70	8.70			101
	20.00 P	0.75	1.25			
	25.00	5.35	5.55			113
	25.00 P	2.35	3.35			83
	30.00	2.80	3.80			93
	30.00 P	5.25	6.25			17
	35.00	1.75	2.25	1.60	5	106
	35.00 P	9.00	10.00			14
	40.00	0.95	1.45			113
	40.00 P	13.35	14.35			
Power Corp Cda C $32.90						12
AG	28.00	5.20	5.50	5.25	2	30
NV	32.00	2.15	2.40	2.40	10	10
Ranger Oil Cda C $14						20
OC	14.00 P	0.95	1.15	0.95	10	60
	15.00	0.70	0.90	0.70	10	40
Rogers Com Cl B C $9.45						220
JY	7.00 P	0.01	0.20	0.20	10	25
	9.00	0.70	0.85	0.70	90	70
	10.00	0.25	0.40	0.35	100	350
OC	7.00	2.50	2.70	2.50	10	5
	9.00 P	0.60	0.85	0.60	10	20
Royal Bk Cda C $58.90						202
JN	57.50	1.50	1.75	2.05	16	1794
	60.00	0.25	0.30	0.35	50	164
	60.00 P	1.15	1.40	1.25	20	63
JY	57.50	2.20	2.70	2.70	10	1589
	60.00	0.95	1.20	1.25	60	3969
	60.00 P	2.05	2.30	1.95	35	1107
	62.50	0.35	0.60	0.70	6	2071
OC	55.00 P	1.15	1.40	1.25	5	133
Royal Bk Lps99 C $58.90						30
JA	30.00	28.80	29.80			190
	30.00 P	0.01	0.25			65
	35.00	23.75	24.75			86
	35.00 P	0.05	0.45			22
	40.00	19.10	20.10	20.00	10	160
	40.00 P	0.10	0.60			113
	45.00	15.45	16.45	16.75	20	227
	45.00 P	0.40	0.90			60
	50.00	12.60	13.60			253
	50.00 P	1.40	1.90			30
	55.00	9.20	10.20			112
	55.00 P	2.75	3.40			51
	60.00	6.60	7.60			74
	60.00 P	4.40	5.40			15
	65.00	4.65	5.15			49
	65.00 P	7.35	8.35			10
Royal BK Lps00 C $58.90						
JA	40.00	20.60	21.60			5
	40.00 P	0.40	0.90			
	45.00	16.60	17.60			
	45.00 P	1.05	1.55			
	50.00	13.00	14.00			10
	50.00 P	2.25	2.75			
	55.00	10.05	11.05			
	55.00 P	3.75	4.75			
	60.00	7.50	8.50			
	60.00 P	5.70	6.70			
	65.00	5.65	6.65			
	65.00 P	8.05	9.05			50
Seagram Co. C $56.85						26
JN	55.00	2.05	2.30	2.25	5	1072
JY	55.00	2.75	3.00	3.50	1	3577
	57.50	1.20	1.45	1.25	5	1668
OC	57.50	2.65	3.15	2.95	5	161
JA	45.00	12.75	13.25	12.85	10	50
Seagram Lps 00 C $56.85						
JA	60.00					
	60.00 P					
Seagram Lps 00 C $56.85						
JA	50.00	13.45	13.95			5
	50.00 P	2.70	3.20			
	55.00	10.65	11.15			
	55.00 P	4.60	5.10			
	60.00	8.40	8.90			6
	60.00 P	7.10	7.60			
Seagram Lps 99 C $56.85						
JA	40.00	18.60	19.10			1

Série	Prix	Off.	Dem.	Dern. opt.	Vol.	Opt. en cours
	40.00 P	0.30	0.55			1
	45.00	14.65	15.15			10
	45.00 P	1.00	1.50			1
	50.00	11.10	11.60			45
	50.00 P	2.05	2.55			25
	55.00	8.25	8.75			11
	55.00 P	3.90	4.40			1
	60.00	6.00	6.50			72
	60.00 P	6.45	6.95			10
Stelco Inc A C $10.30						50
JY	9.00	1.30	1.50	1.30	20	86
NV	10.00	1.05	1.20	1.10	20	32
	11.00	0.55	0.65	0.55	10	47
Talisman Energy C $43.90						70
JN	44.00	0.45	0.70	0.55	10	27
	46.00	0.05	0.30	0.20	40	80
	46.00 P	2.00	2.25	1.70	15	21
DC	40.00 P	0.80	1.05	1.00	5	12
Telus Corp. C $24.80						10
JN	22.00	2.75	3.00	2.80	10	212
Transat A.T. Inc. C $9.35						35
DC	8.00 P	0.50	0.65	0.60	20	54
	9.00 P	0.90	1.10	0.90	15	40
TransCan Lps 99 C $27.80						20
JA	18.00	9.75	9.95	9.95	10	130
	18.00 P	0.02	0.10			125
	20.00	7.75	7.95			87
	20.00 P	0.10	0.25			22
	22.00	5.75	5.95			251
	22.00 P	0.35	0.55			20
	24.00	4.35	4.50	4.50	10	148
	24.00 P	0.80	1.00			35
TransCanadaPipe C $27.80						20
NV	28.00	1.05	1.15	1.10	20	24
TD Bank C $41.40						88
JY	40.00 P	0.70	0.90	0.70	10	113
	42.50	0.70	0.95	0.80	21	5284
OC	40.00	3.05	3.55	3.50	30	1446
	42.50	1.80	2.05	1.90	10	410
	45.00	1.00	1.25	0.95	12	22
JA	40.00 P	1.90	2.00	1.85	5	33
TD Bank Lps 00 C $41.40						
JA	6.00					
	6.00 P					
	7.00					
	7.00 P					
	8.00					
	8.00 P					
TD Bank Lps 99 C $41.40						5
JA	20.00	21.35	21.85			123
	20.00 P	0.01	0.50			40
	25.00	16.35	16.85	16.90	5	65
	25.00 P	0.05	0.50			15
	30.00	12.50	13.00			555
	30.00 P	0.30	0.80			510
	35.00	8.35	8.85			142
	35.00 P	1.00	1.50			85
	40.00	5.20	5.70			72
	40.00 P	2.45	2.95			60
	45.00	3.05	3.55			96
	45.00 P	5.20	5.70			1
TSE 35 Index C $346.03						439
JN	330.00	15.80	16.30	16.10	5	3816
	340.00 P	1.40	1.60	1.40	90	315
	345.00	3.70	4.20	3.90	17	327
	345.00 P	3.05	3.35	3.05	12	647
	350.00	1.60	1.80	1.65	50	692
	355.00	0.45	0.65	0.55	20	194
JY	320.00 P	0.95	1.10	1.00	27	33
	325.00 P	1.35	1.55	1.35	15	51
	335.00 P	2.85	3.15	2.85	15	33
	340.00	10.20	10.70	10.40	1	10
	345.00	7.00	7.50	7.15	1	36
	360.00	1.80	2.00	2.10	10	22
SP	320.00	29.65	30.15	30.00	20	1355
	320.00 P	2.95	3.25	3.00	20	58
	330.00	21.95	22.45	22.65	136	516
TSE 35 Tips C $34.80						128
SP	33.00	2.40	2.50	2.50	3	87
	33.50 P	0.45	0.55	0.55	100	132
	34.00 P	0.60	0.70	0.65	20	70
DC	31.00	4.55	4.65	4.60	5	5
TVX Gold Inc C $8.85						35
OC	9.00	0.75	0.90	0.80	15	484
	10.00	0.45	0.50	0.55	20	925

Total des contrats négociés: 8997
Total des contrats actifs: 662577

Les titres au comptoir
(DE TORONTO)

TORONTO (PC) — 11 juin les actions transigées sur titres inscrits au comptoir fournies par l'Association des courtiers en valeurs mobilières du Canada sous l'autorité de la Commission des valeurs mobilières de l'Ontario. Le volume comprend les transactions pour clients et les échanges entre courtiers.

Valeurs	Ventes	Haut	Bas	Ferm.	ch. Net
AE Capital	8100	1.35	1.35	1.35	
Avl infor	2700	0.31	0.31	0.31	
Acadia Min	500	0.35	0.35	0.35	-0.05
Active C	48850	1.60	1.60	1.60	
Afton Food	23000	0.18	0.16	0.18	+0.01
Akroken G	18000	0.19	0.19	0.19	-0.01
Ambrex M	101500	0.23	0.20	0.20	-0.01
A Telesorc	181105	2.85	2.40	2.45	-0.40
Asquith	2000	0.90	0.90	0.90	+0.10
Atapa M	1000	1.85	1.85	1.85	
Aurogin Res	11000	1.20	1.20	1.20	+0.05
A Software	64200	0.46	0.40	0.45	-0.01
Banro Res	19083	5.87	5.75	5.75	
Biogenetic	2500	0.25	0.25	0.25	
Black Perl	64500	0.50	0.47	0.47	-0.03
Brownston	10500	0.40	0.30	0.40	
Buffalo Oil	18000	0.33	0.33	0.33	+0.03
CLN Ven	27600	1.75	1.60	1.75	+0.05
CME Tele	4400	8.00	8.25	8.50	-0.25
Cable Sat	2000	2.00	2.00	2.00	
C blood bk	1700	10.25	10.00	10.00	-0.25
Canuc res	5000	1.35	1.35	1.35	+0.01
Cayo Res	28000	0.90	0.85	0.85	-0.15
Cdn States	3700	0.40	0.38	0.38	-0.05
Canfibre G	4500	1.30	1.30	1.30	-0.05
Castello	37125	0.70	0.65	0.70	-0.05
Centennial	1500	0.50	0.50	0.50	-0.15
Certicom	5250	32.00	31.00	32.00	+1.00
Channel I	93000	0.09	0.09	0.09	
Citadel G	1334	0.23	0.23	0.23	
Clavos Ent	14000	0.75	0.65	0.75	+0.15
Col Metl	12500	0.50	0.48	0.48	-0.02
Condor Gl	25000	0.45	0.40	0.40	-0.10
Conex C	15000	0.21	0.19	0.21	-0.01
Control Ad	7500	2.15	2.05	2.15	+0.05
Corridor R	20000	0.95	0.95	0.95	+0.05
Cotton Val	107822	1.80	1.60	1.80	+0.20
Cryptlog	5500	9.00	8.75	9.00	-0.12
Dmensionl	3000	0.40	0.40	0.40	
Ditek soft	20000	1.10	1.10	1.10	-0.05
Diversaf	11200	0.80	0.80	0.80	
D Txtl B	1000	23.00	23.00	23.00	-0.75
Dura Prod	90560	2.10	2.05	2.05	
EWMC In	8700	0.80	0.80	0.80	+0.10
E Asia Gold	35000	0.30	0.25	0.30	
Emerging	2400	1.00	1.00	1.00	+0.05
Em Co 54	320	18.25	18.00	18.25	+0.12
Enghouse	12400	7.12	6.75	7.00	
Enginrng P	15000	5.25	5.12	5.25	
Euro Nev A	1500	26.00	26.00	26.00	-1.50
Expl Min	3167	0.90	0.80	0.90	+0.10
Farini Gr	190000	0.07	0.06	0.06	
Flying Disc	20000	0.14	0.14	0.14	-0.02
Footmax H	54900	0.95	0.90	0.90	-0.05
Force Tech	182350	0.50	0.30	0.50	+0.15
Fortune	1760	19.00	18.00	18.50	+0.50
Forsys C	56300	2.31	2.31	2.31	
GHP Expl	3733	2.15	2.10	2.10	-0.15
Gemstar	9600	0.80	0.50	0.80	
Gene Scrn	4000	0.75	0.75	0.75	+0.10
Genoil I	6000	1.75	1.75	1.75	-0.10
Gl hope	15000	0.22	0.22	0.22	
Goldmint	3100	1.20	1.20	1.20	
Grand Oak	500	0.10	0.10	0.10	
Grnit clb A	50	3.50	3.50	3.50	
Gregor G	45000	0.05	0.05	0.05	-0.01
Guyana	1000	3.15	3.15	3.15	+0.10
Hall Train	157000	0.22	0.19	0.21	+0.01
Heartland	57000	0.65	0.60	0.63	
Hucamp	20000	0.34	0.33	0.34	-0.04
Ibi Corp	655900	0.12	0.10	0.12	
Impact C	1500	0.12	0.12	0.12	
Indostar A	1500	0.50	0.40	0.50	+0.10
Internet L	23500	0.78	0.73	0.75	-0.05
I Hospitl	2300	1.75	1.75	1.75	
Int larder	25980	0.07	0.06	0.06	
Int larder	25980	0.07	0.06	0.06	
I Precious	6270	11.25	9.50	11.00	+1.10
I Telpresnc	150500	0.50	0.48	0.50	+0.02
Interoil	299700	14.25	13.87	14.25	+0.25
Intiprov V	94800	0.75	0.65	0.75	
Java Gld	80500	0.43	0.40	0.40	-0.07
Jetcom Inc	2000	1.10	1.10	1.10	-0.10
KPI Intl	5000	2.55	2.50	2.55	+0.05
Katus Cap	20708	2.20	2.10	2.15	+0.15
Kazakstn	263153	0.46	0.44	0.45	
Krystal Bd	61100	1.90	1.80	1.90	
Le print	51301	2.50	2.20	2.30	+0.10
Lafayet P	2100	0.05	0.05	0.05	-0.02
Lakfield M	20000	1.80	1.80	1.80	-0.20
Lakota Res	15857	1.24	1.10	1.10	-0.15
Lasie Red	500	1.00	1.00	1.00	-0.15

Valeurs	Ventes	Haut	Bas	Ferm.	ch. Net
Lenox Ply	3200	2.05	1.90	1.90	-0.05
Life C	26500	0.70	0.60	0.60	-0.05
Life Co W	25000	0.15	0.10	0.10	
Lignex Inc	65000	0.14	0.13	0.14	+0.01
Luminart	164000	0.35	0.25	0.35	
Lyndex E	6700	18.00	17.25	18.00	+0.37
MICC 85	11700	9.87	9.25	9.87	+0.37
Macdonald	20000	0.22	0.22	0.22	
Magra Com	43200	1.43	1.43	1.43	
Mantaur G	253000	0.65	0.58	0.65	+0.07
Maple Mn	18000	0.17	0.14	0.14	-0.03
Materials	90000	0.10	0.09	0.09	+0.01
Med res. intl	96582	0.17	0.15	0.15	
Meranto T	55000	0.12	0.11	0.12	
Mgi Sftwar	13400	2.40	2.40	2.40	
Mistrem	18000	0.20	0.20	0.20	
Naftex	6720	0.85	0.83	0.85	+0.02
Neotel Inc	36100	0.27	0.20	0.27	
Neotel Inc	36100	0.27	0.20	0.27	
Netwk One	10000	0.30	0.30	0.30	
Noble hs	28300	0.67	0.61	0.61	-0.04
Nthrn Tel C	240	16.75	16.75	16.75	+0.25
Nthrn Tel 5	1000	14.75	14.50	14.75	+0.50
Nthfld A	16000	1.50	1.45	1.45	-0.10
N Growth	19100	3.65	3.45	3.55	+0.05
Olympic	1000	0.58	0.58	0.58	-0.07
Optimal A	9600	5.25	4.90	5.25	+0.35
Oro Res	4000	0.32	0.32	0.32	-0.03
Oroperu	32751	1.68	1.63	1.66	+0.03
Outer Edge	500000	0.04	0.04	0.04	
Pace Corp	8000	0.25	0.25	0.25	+0.02
Pn African	26115	0.30	0.28	0.28	-0.05
P Pac Strat	161293	1.04	0.83	1.04	+0.01
Pinetree C	10000	0.65	0.65	0.65	+0.05
Plasm E	50000	0.04	0.04	0.04	
Platexco	2000	2.70	2.70	2.70	-0.20
Points N	17	1.50	1.50	1.50	
Polyphalt	1000	1.55	1.40	1.40	
Prospec	20000	0.25	0.25	0.25	-0.04
Pure Gl w	40000	0.14	0.12	0.12	-0.04
RDG Mnrl	268500	0.22	0.20	0.20	-0.01
Res Intl	23000	0.07	0.07	0.07	-0.03
Racad Tec	23950	1.38	1.38	1.38	
Rally Ener	47200	3.30	3.10	3.25	+0.15
Reclamatn	150000	0.08	0.08	0.08	
Regal Gld	66000	0.42	0.39	0.42	+0.03
Reg Cblsys	10250	7.00	7.00	7.00	
Renco Res	4000	0.25	0.25	0.25	-0.05
Ry Laser	3000	1.90	1.90	1.90	-0.05
Rux Res	5000	0.50	0.50	0.50	+0.10
Sahelian	30500	0.60	0.50	0.50	
St Lucie E	11100	1.25	1.20	1.20	-0.05
Sand River	10000	0.15	0.15	0.15	
Scotia P A	3100	0.95	0.95	0.95	-0.10
Sint Tech	6000	0.45	0.45	0.45	
Sint Tech	6000	0.45	0.45	0.45	
Sthn Reef	53370	1.45	1.43	1.45	
Spartec Int	15000	0.25	0.25	0.25	-0.03
Sparton	2714	0.32	0.32	0.32	
Stmfrd Intl	22000	2.10	2.00	2.05	+0.05
Star Group	245000	0.05	0.04	0.05	
Stef Intl	45000	0.33	0.30	0.33	+0.04
Stockgard	1300	0.40	0.40	0.40	
Stratec V	1000	1.05	1.05	1.05	+0.05
Strike M	12000	0.20	0.20	0.20	
Tnk Resrcs	345350	1.25	1.10	1.24	+0.09
Tagalder	2500	0.07	0.07	0.07	-0.01
Titleist A	3000	1.10	1.10	1.10	-0.05
Triangle M	20500	0.80	0.50	0.80	
Triarx Gld	310000	0.10	0.09	0.10	+0.01
Tri Ltrl Inv	28300	0.80	0.80	0.80	
Tropika	99190	0.12	0.10	0.10	-0.05
Tyranex	13000	0.22	0.22	0.22	+0.02
Ungava M	25150	2.40	2.00	2.40	
Un Trans	20000	4.25	4.25	4.25	
Vedron Gld	41900	0.65	0.61	0.61	-0.04
Vescan E	1241200	0.08	0.06	0.07	
Viking Gl	13500	0.65	0.60	0.60	-0.05
Virtek Visn	6500	0.75	0.72	0.72	-0.03
Win Gamin	56900	4.45	4.35	4.45	-0.05
Warp 10	3600	1.65	1.65	1.65	-0.45
Waseco R	15000	0.40	0.30	0.40	+0.06
Well Cove	1000	0.20	0.20	0.20	
Westhope C	29520	2.25	2.00	2.25	
Wood Crsus	1000	0.18	0.18	0.18	-0.07
Woodview	42400	0.60	0.30	0.40	-0.20
World Heart	1800	4.60	4.60	4.60	+0.10
World wid	20460	2.30	2.15	2.30	
Ztest El	59750	1.75	1.60	1.75	-0.05