



Bulletin de vigie de la COVID-19

Mars 2022

Services de garde éducatifs à l'enfance (SGEE)

Faits saillants des données du mois de février 2022

- ↳ Le taux de participation est de 58 %. Plus précisément, il est de 54 % pour les centres de la petite enfance, 59 % pour les garderies privées subventionnées, et de 67 % pour les garderies privées non subventionnées.
- ↳ Neuf des 17 régions administratives du Québec ont des taux de participation de plus de 50 % et quatre ont plus de 65 %, soit les régions de la Mauricie, Montréal, Laval et des Laurentides.
- ↳ La tendance de l'absentéisme pour un syndrome d'allure grippale ou compatible avec la COVID-19 chez les enfants et les employés montre une baisse progressive pour le mois de février.

Attention!

Un problème technique est survenu le vendredi 25 février avec le sondage de la vigie nationale en lien avec la maladie à coronavirus 2019 et autres infections respiratoires 2022. Le sondage a été rendu disponible seulement en soirée ce qui a empêché plusieurs services de garde d'y répondre pour la semaine du 20 au 26 février 2022. Ainsi, vous n'aurez pas à soumettre les données de cette semaine de manière rétrospective. Nous nous excusons des inconvénients que ceci a pu causer. Nous vous remercions de votre compréhension et de votre collaboration.



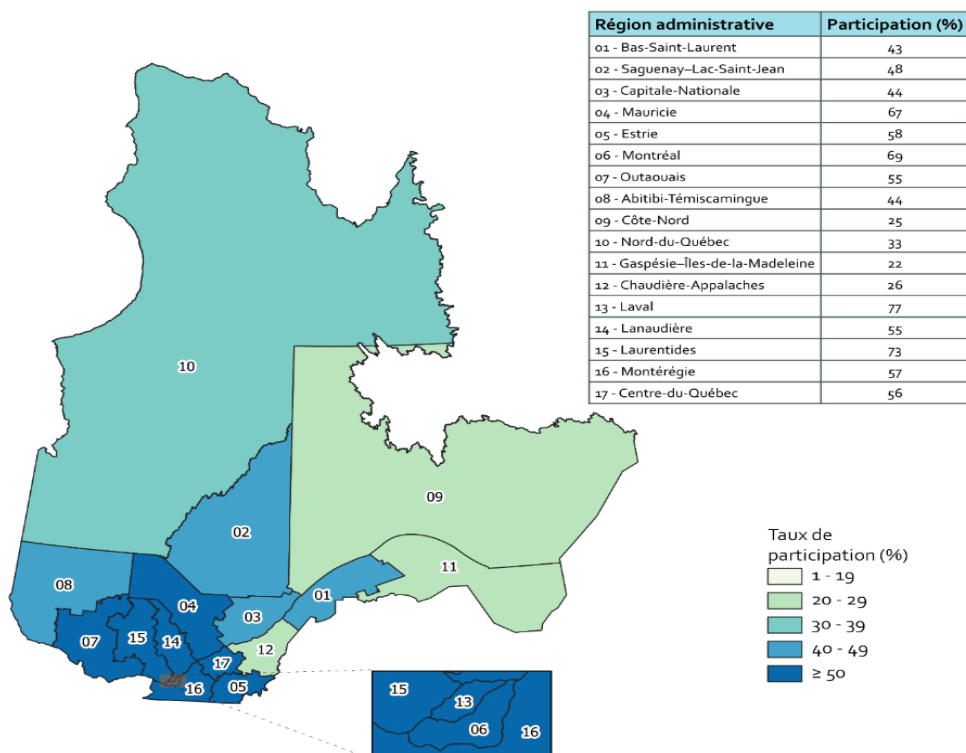
Rappel

Ce bulletin de vigie de la COVID-19 dans les SGEE du Québec s'adresse aux responsables des services de garde et à leurs associations. Il a pour objectif de présenter :

- ▶ Les données sur les taux d'absentéisme chez les enfants et employés des SGEE en installation sélectionnés;
- ▶ Les tendances à long terme de l'absentéisme.

Ces données proviennent du sondage hebdomadaire de la vigie nationale en lien avec la maladie à coronavirus 2019 et autres infections respiratoires auquel les responsables des CPE, des garderies privées subventionnées et non subventionnées sont invités à participer. La vigie est gérée en partenariat par le ministère de la Famille, le ministère de la Santé et des Services sociaux et l'Institut national de santé publique du Québec.

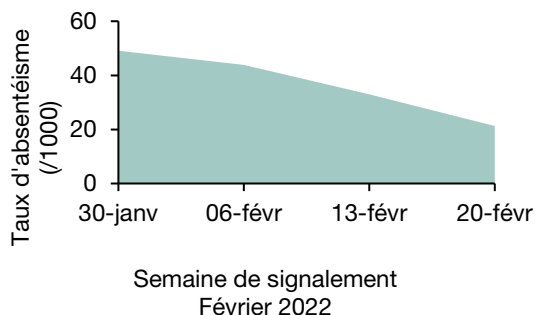
Taux participation des services sélectionnés, par région administrative – Février 2022



L'absentéisme à l'échelle du Québec

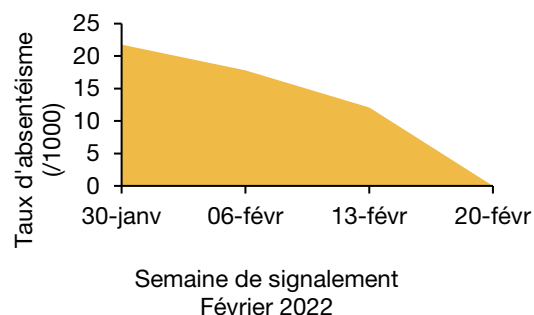
Chez les enfants

Figure 1 Taux d'absentéisme hebdomadaire des enfants pour un syndrome d'allure grippale ou compatible à la COVID-19 par semaine de signalement



Chez les employés

Figure 2 Taux d'absentéisme hebdomadaire des employés pour un syndrome d'allure grippale ou compatible à la COVID-19 par semaine de signalement

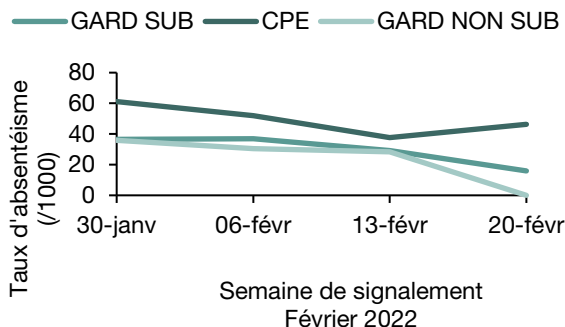


Le taux d'absentéisme chez les enfants (bleu) ainsi que chez les employés (jaune) connaît une baisse pour le mois de février 2022. Il est important de noter que la baisse considérable observée pour la dernière semaine du mois est liée au problème technique éprouvé. Les employés des SGEE incluent les éducateurs et éducatrices ainsi que les aides-éducateurs et aides-éducatrices. Ce groupe inclut aussi tout autre employé d'un service de garde en contact avec les enfants.

L'absentéisme selon le type de service

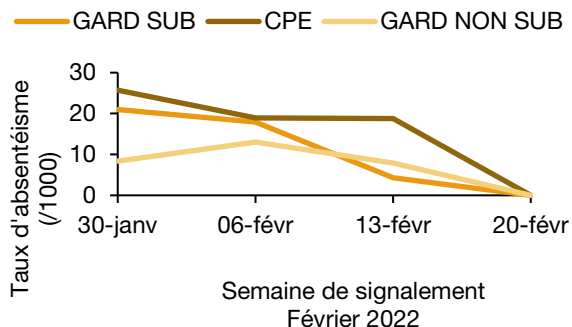
Chez les enfants

Figure 3 Taux d'absentéisme hebdomadaire des enfants pour un syndrome d'allure grippale ou compatible à la COVID-19 selon le type de service de garde* par semaine de signalement



Chez les employés

Figure 4 Taux d'absentéisme hebdomadaire des employés pour un syndrome d'allure grippale ou compatible à la COVID-19 selon le type de service de garde* par semaine de signalement

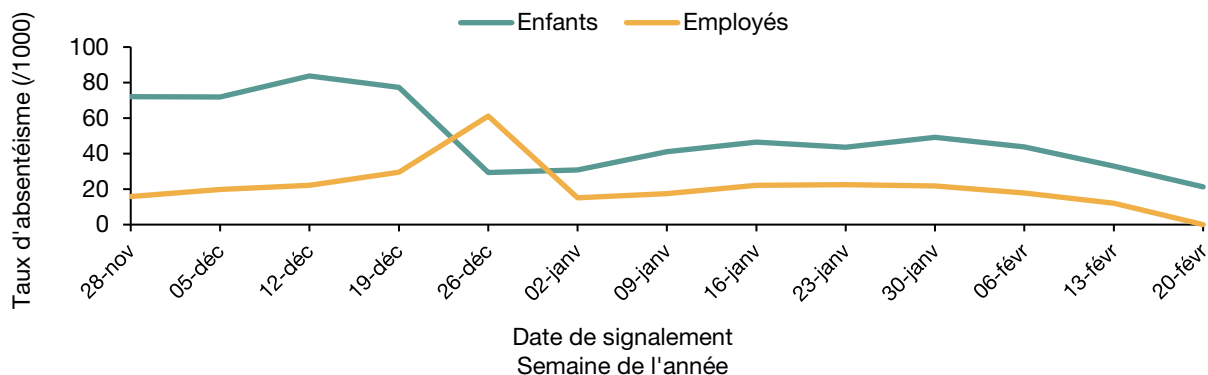


* CPE = Centre de la petite enfance; GARD SUB = garderie privée subventionnée; GARD NON SUB = garderie privée non subventionnée.

Chez les enfants, le taux d'absentéisme est en baisse et similaire dans les garderies privées subventionnées et non subventionnées, alors que nous pouvons observer une légère augmentation dans les CPE. Chez les employés, le taux présente une baisse pour les trois types de service. Encore une fois, les baisses observées pour la dernière semaine du mois sont liées au problème technique du sondage.

Tendances long-terme

Figure 5 Taux d'absentéisme hebdomadaire des enfants et des employés des services de garde du Québec pour un syndrome compatible avec la COVID-19 par semaine de signalement, 28 novembre 2021 à la semaine du 20 février 2022



Chez les enfants, suite à une légère augmentation de l'absentéisme entre le début et la mi-décembre, celui-ci connaît une baisse importante durant la période des Fêtes, avec une légère hausse pour le mois de janvier. Cette diminution pourrait être liée, entre autres, à un ralentissement de la fréquentation des services de garde. Chez les employés, le taux d'absentéisme semble relativement stable avec cependant un pic à la fin du mois de décembre qui semble correspondre à l'augmentation des nouveaux cas de COVID-19 dans la population durant cette période attribuée au variant Omicron. La distribution et l'utilisation des tests rapides dans les services de garde pourraient avoir influencé le taux d'absentéisme tant chez les enfants que chez les adultes. Le mois de février présente une baisse considérable du taux d'absentéisme chez les adultes et les enfants, alors que la baisse de la dernière semaine est liée à un problème technique du sondage de vigie.

* Veuillez prendre note que la semaine du 21 février 2022 a été exclue du calcul des taux de participation à cause d'un problème technique éprouvé avec le sondage de la vigie.

Limites

Le taux de participation au sondage de vigie peut être très variable dans le temps et selon la région administrative. Nous pouvons constater que certaines régions ont un taux de participation plus élevé que d'autres. Ainsi, les données présentées dans ce bulletin ne sont pas représentatives de tous les SGEE en installation de la province.

Le nouveau système de surveillance est basé sur des symptômes pouvant s'apparenter à ceux de la COVID-19, mais aussi à d'autres infections respiratoires (p. ex. : la grippe).

Du fait que les responsables de SGEE connaissent la région administrative dans laquelle leur service est situé, les données du bulletin sont présentées selon la région administrative et non sociosanitaire. Finalement, les fins de semaine ont été exclues des analyses, car seulement un très petit nombre de services de garde sont ouverts les fins de semaine.

Il faut se souvenir que les données qui se trouvent dans ce bulletin proviennent d'un échantillon de SGEE en installations sélectionné. L'échantillon qui constitue ce groupe n'a pas été sélectionné de manière aléatoire. Les services de garde ciblés déclarent l'absentéisme dans leurs installations sur une base volontaire et ne sont pas nécessairement représentatifs des territoires sélectionnés. Ces données doivent être interprétées avec précaution.

Bulletin de vigie COVID-19 – Mars 2022

RÉDACTION

Juliana Ayres Hutter
Mireille Barakat
Marjolaine Dubé
Julio Soto
Matthieu Tandonnet
Institut national de santé publique du Québec

COLLABORATION

Yolande Cloutier
Ministère de la Famille

Annick Des Cormiers
Ronaldo Lauriano Cândido
Ministère de la Santé et des Services sociaux

MISE EN PAGE

Linda Cléroux
Institut national de santé publique du Québec

© Gouvernement du Québec (2022)

