

Prix des produits forestiers

Décembre 2024

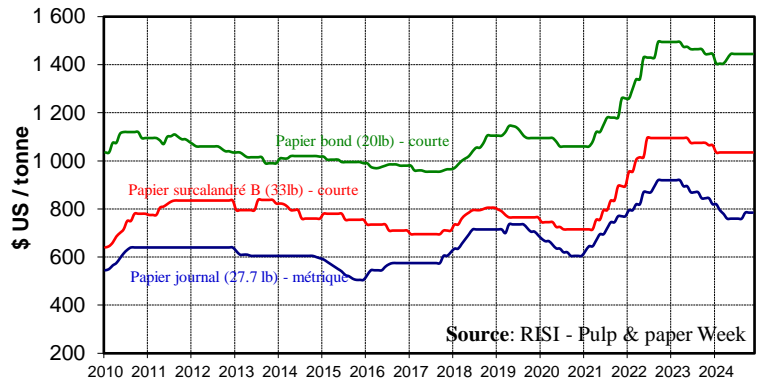
MINISTÈRE DES RESSOURCES NATURELLES ET DES FORÊTS

Papier (\$ US / tonne)

Prix livrés	Journal ¹	Sur-	Bond
		calandré ²	No 4 ²
2022	868	1 051	1 412
2023	876	1 082	1 469
2024	778	1 035	1 433
Janv - Déc 23	876	1 082	1 469
Janv - Déc 24	778	1 035	1 433
Déc 23	820	1 065	1 445
Déc 24	➔ 785	➔ 1 035	➔ 1 445

1 Tonne métrique

2 Tonne courte

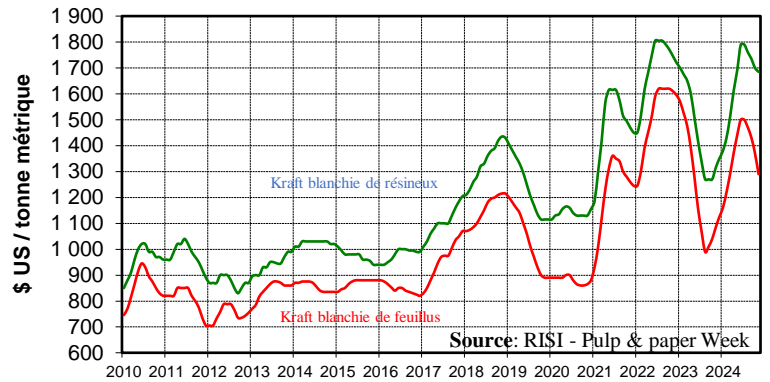


Pâtes commerciales (\$ US / tonne¹)

Prix livrés	Kraft blanchie ²	
	Résineux	Feuillus
2022	1 704	1 514
2023	1 448	1 227
2024	1 646	1 356
Janv - Déc 23	1 448	1 227
Janv - Déc 24	1 646	1 356
Déc 23	1 350	1 125
Déc 24	↓ 1 675	↓ 1 235

1 Tonne métrique

2 É.-U. Est



Bois de sciage (\$ CA / mpmp)

Prix livrés	Résineux ¹		Feuillus ²	
	Columbus	Montréal	États-Unis Nord ⁶	
	sec	sec ⁵	Bouleau ³	Érable ⁴
2022	1 031	890	984	1 548
2023	607	520	809	891
2024	627	537	687	1 015
Janv - Déc 23	607	520	809	891
Janv - Déc 24	627	537	687	1 015
Déc 23	585	513	691	878
Déc 24	↑ 723	↓ 600	↑ 683	↑ 1 075

1 Prix composés livrés

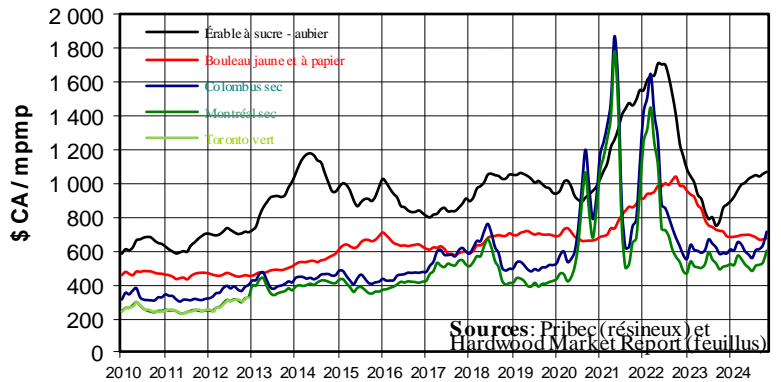
3 Bouleau jaune et à papier, vert

2 Prix pondérés à l'usine

4 Érable à sucre aubier, vert

5 Toronto vert est remplacé par le Montréal sec (depuis janvier 2013)

6 Prix composés selon les proportions de qualité sciage du Qc.



Panneaux (\$ US / '000 pi²)

Prix à l'usine	OSB ¹	Particules ²	MDF ³	Contrepl. ⁴
2022	619	538	889	979
2023	357	481	855	655
2024	403	464	834	663
Janv - Déc 23	357	481	855	655
Janv - Déc 24	403	464	834	663
Déc 23	414	450	825	665
Déc 24	↑ 420	➔ 475	➔ 840	↓ 751

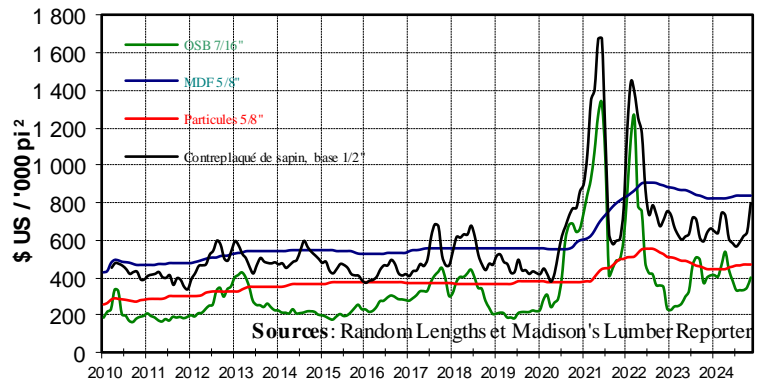
1 É.-U. Nord Central, épaisseur 7/16"

2 Industriel É.-U. Sud-Est, épaisseur 5/8"

3 É.-U. Est, épaisseur 5/8"

4 C.-B., Contreplaqué de sapin, base 1/2" (livré Tor./Mt)

Par rapport au mois précédent



*Ressources naturelles
et Forêts*

Québec 