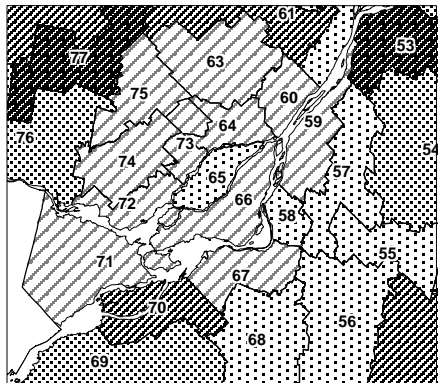







Région de Montréal



**Carte 2**  
**Population âgée de 65 ans et plus (%)**  
**par MRC, Québec, 2021**

-  0,0 à 19,9 (19)
-  20,0 à 22,4 (25)
-  22,5 à 24,9 (20)
-  25,0 à 27,4 (18)
-  27,5 et plus (17)

Affaires municipales,  
 Sport et Loisir  
**Québec** 

Source : Institut de la statistique du Québec, Perspectives démographiques 1996-2041