

RPI 1981 INC
Conseillers Experts IBM®
S/38 AS/400 Mainframe
.Logiciel.Télécom.Migration.Développement
1255 Laird, Suite 101, Mont-Royal, 341-7760


CELTEX inc.
8000 M MOTOROLA PORTATIF
1399$ ACTIVATION
984-5292 BUREAU 967-9770
AVEC BATTERIE, CHARGEUR ET ETUI.


La Presse
LA PRESSE, MONTRÉAL, SAMEDI 14 AVRIL 1990

Fleurs promises,
fleurs tenues dans tes bras,
Fleurs sorties des parenthèses d'un pas,
Qui t'apportaient ces fleurs
l'hiver,
Saupoudrées du sable des mers?
Louise de Vilmorin









Histoire de commerces florissants



MIVILLE TREMBLAY

Pour réchauffer notre hiver qui s'éternise, Catherine et Pierre Astraudo ont apporté leur mimosa, gorgé de soleil et d'embruns de la Côte d'Azur.

Empruntant la même route qu'ils ont suivie il y a neuf mois, un avion décolle de Nice, chaque semaine, avec dans sa cale une centaine de kilos de fleurs coupées, qui seront vendues dans leurs boutiques, rue Saint-Denis et Place Montréal Trust.

Au yeux de l'État, les Astraudo ne sont que des immigrants investisseurs. Pour les clients, ils sont tout bonnement de très charmants fleuristes, qui sont «tombés en amour avec Montréal».

«Je crois que nous sommes les premiers à importer au Canada les fleurs de la Côte d'Azur», se targue M. Astraudo. Bien sûr, elles sont au moins deux fois plus chères que celles de Hollande ou d'Amérique latine, mais elles sont plus belles et durent plus longtemps, dit-il avec son accent provençal.

«C'est le climat de Nice, c'est sa terre qui permet d'avoir de si grosses tulipes», déclare sa femme, en montrant deux spécimens. En effet, la fleur de Provence est deux ou trois fois plus grosse que celle de Hollande.

La fraicheur est le secret de ces fleuristes, commerçants à Vence pendant 25 ans. Quand elles arrivent dans leurs magasins de Montréal, les gerboras, les lis, le muguet, le muflier, les orchidées et les renoncules ne sont coupés que depuis 48 heures.

Donc, pas besoin de les conserver au frigo, comme le fait la concurrence. Car, à leur arrivée, les fleurs de Hollande sont généralement vieilles de deux semaines, soutient M. Astraudo.

Les malles bourrées de fleurs

L'histoire des Astraudo, c'est l'histoire, mille fois répétée, de l'immigrant qui apporte dans ses malles de nouveaux produits ou un savoir-faire particulier, enrichissant la société qui l'accueille.

«Ici, on ne connait pas tellement les fleurs, à part la rose et les oeillets. Votre climat rigoureux, l'été trop bref ne vous avantagent pas», ajoute Mme Astrado, comme pour excuser l'ignorance des Québécois.

«Si on offre aux gens des fleurs nouvelles, je suis persuadée qu'ils vont les acheter. C'est un marché énorme à prendre. Il ne faut pas hésiter», ajoute-t-elle.

M. Jean-Denis Lampron, président de Roses Drummond est d'accord. Fleurs de Nice, comme les autres boutiques haut de gamme qui ont ouvert leurs portes ces dernières années, initie les consommateurs à la qualité et à la diversité. Ces fleuristes développement lentement de nouveaux crénaux dans le marché.

L'histoire de M. Lampron est tout aussi caractéristique. C'est celle de la substitution des importations par la production locale.

En 1985, le Québec ne produisait que de 5 à 6 p. cent de sa consommation de roses. Aujourd'hui, grâce aux serres de Roses Drummond, l'autosuffisance dépasse les 50 p. cent.

Selon la grande urbanologue de Toronto, Mme Jane Jacob, ce processus de l'importation et de la substitution des importations par la production locale est ce qui bâtit la richesse des villes.

Dans un premier temps, l'importation initie les consommateurs à de nouveaux produits, et crée une demande. Par la suite, un entrepreneur local juge qu'il peut fort bien produire ici le même bien, à une qualité et à un coût concurrentiels.

Dans une troisième étape, que compte franchir Roses Drummond, l'entreprise locale exportera vers d'autres villes.

Forcément, Montréal n'a pas d'espace économique à consacrer à la culture des fleurs. Les serres sont donc construites en périphérie, dans ce qu'on appelle l'hinterland. M. Lampron a construit les siennes à Drummondville, au coût de 7 millions$.

«On a été imité par d'autres petits producteurs», explique-t-il. Certains se sont ainsi lancés dans l'anémone, le muflier, le gerbera et le delfinium. «On achète toute leur production et on la vend dans notre réseau de distribution.» Les fleurs qui ne sont pas produites ici, Rose Drummond les importe et peut ainsi satisfaire tous les besoins du petit fleuriste.

«Depuis quatre ans, on est en train de modifier le marché; en 12 heures, on peut livrer des fleurs coupées partout au Québec», ajoute M. Lampron.

Des roses par millions

Dans la rose, ce dernier a choisi de ne consacrer que 50 p. cent de sa production à la rose rouge conventionnelle. L'autre moitié est répartie en 54 variétés aux tons pastels. En plus de ses six millons de roses, il cultive également le lis et l'alstroemeria. Aujourd'hui, l'entreprise envisage la possibilité d'exporter en Nouvelle-Angleterre.

Malgré ces efforts, la production locale en fleurs coupées ne répond qu'à 10 ou 15 p. cent de la consommation québécoise. M. Lampron croit que l'on pourra éventuellement égaler les 35 ou 40 p. cent d'autosuffisance des Ontariens.

Pour cela, cependant, il faudra qu'Hydro-Québec se montre accommodante avec sa nouvelle politique tarifaire. Car, même si l'on convertissait au gaz naturel le chauffage des serres, on ne pourrait se passser de l'électricité pour l'éclairage, requis 24 heures sur 24. M. Lampron a espoir que les négociations entre les serristes et la société d'État porteront fruit.

N'empêche que jamais le Québec ne pourra offrir toutes les variétés que les consommateurs désireront. Les horticulteurs devront se concentrer sur les espèces de grande valeur, dont les volumes de consommation sont importants et les coûts de production concurrentiels.

Ainsi, malgré la grande quantité d'oeillets achetés par les Québécois, les producteurs latino-américains déclasseront toujours les serristes d'ici dans cette fleur bon marché, affirme M. Lampron.

Les fleurs coupées importées au Québec proviennent, par ordre d'importance, d'Ontario, de Hollande, de Colombie, d'Israel, de France, du Pérou et du Chili. Les fleurs françaises, reconnait M. Lampron, son reconnues pour leur grande qualité, mais aussi pour leur prix élevé.

C'est d'ailleurs ce qui a amené les Astraudo à se tourner vers les roses de M. Lampron. Au début, ils importaient des bacs entiers de roses de Baccarat, réputées les plus belles au monde. Mais avec la dépréciation du dollar canadien face au franc, le prix décourageait la clientèle.

Mme Astraudo se console en constatant que les roses Drummond ont «presque la même qualité que celles de Nice». Qui plus est, elle n'a plus à payer le transport par avion de 2$ le kilo, ni le tarif douanier qui, pour les fleurs coupées, varie entre 13 à 15 p. cent.

Malheureusement, dans l'ensemble, la qualité des fleurs produites au Québec ne répond pas encore aux attentes élevées de Mme Astraudo.


Mais ce qui attriste le plus son mari, c'est que les Québécois ne semblent pas friands d'arrangements floraux très élaborés. La tradition se limite à la couronne mortuaire composée d'humbles oeillets, et aux petits bouquets FTD (Flowers Transworld Delivery) commandés par téléphone.

Les Québécois hésitent à dépenser pour des fleurs: «Ça nous frustre, dit Mme Astraudo, c'est difficile de faire un bel arrangement avec deux ou trois fleurs!»

Un brin nostalgique, le couple montre les photos des chars allégoriques couverts de fleurs qu'ils ont créés pour les célèbres batailles de fleurs de Nice. Qui sait, dans quelques années, on leur demandera peut-être la même chose pour les chars du défilé de la Saint-Jean?



Catherine et Pierre Astraudo ont apporté sur le marché des fleurs coupées de Montréal un peu de l'atmosphère de leur Côte d'Azur natale.



Claude Picher

Ottawa, Québec, et les autres...

C'est bien connu: les finances publiques québécoises sont en bien meilleur état que celles du fédéral.

Pour l'exercice 1989-90, le déficit fédéral se situait à 30,5 milliards $. Tout cet argent ne servait qu'à payer les intérêts sur la monstrueuse dette de 351 milliards $ accumulée par Ottawa, cancer pour lequel les libéraux sont tout autant, sinon davantage coupables que les conservateurs. La même année, au Québec, le déficit n'atteignait que 1,6 milliard $, et la dette se situait à 42 milliards $.

Il n'y a aucune commune mesure entre les deux. Mais, compte tenu du profond délabrement des finances publiques fédérales, est-il vraiment sage de comparer le Québec avec Ottawa? Au fond, c'est tellement facile de se donner de la contenance quand on se compare à plus pourri que soi! À quelques semaines du dépôt du budget du ministre Gérard-D. Levesque, ne serait-il pas plus indiqué de jeter un coup d'oeil sur les finances des autres provinces, question de voir si, finalement, le Québec s'en tire si bien que l'on dit?

OTTAWA ET LES PROVINCES

Comparons d'abord Ottawa à l'ensemble des provinces. La première chose qui saute aux yeux, c'est que, toutes proportions gardées, aucune province canadienne, pas même la pauvre Terre-Neuve, n'est aussi mal en point que le fédéral!

Ensemble, les budgets des dix provinces se comparent, par leur ampleur, à celui d'Ottawa. Pourtant, les déficits réunis des dix provinces n'atteint même pas 5 milliards $, soit six fois moins qu'à Ottawa. Et les dettes directes des dix provinces réunies se situent à 122 $ milliards, trois fois moins qu'à Ottawa.

Tous les gouvernements provinciaux sont d'ailleurs prompts à vanter (et ils n'ont pas tort) la prudence et le courage dont ils ont fait preuve dans l'administration de leurs finances.

Dans le genre, le Québec représente un beau cas: le gouvernement du Parti québécois, à l'époque, a montré assez de détermination pour effecter de douloureuses mais nécessaires compressions; rappelons-nous les coups de hache de 20 p. cent dans les salaires des employés de l'État. Pendant ce temps, à Ottawa, le gouvernement Trudeau laissait aveuglément grimper le déficit (et la dette).

Lorsque les libéraux de Robert Bourassa ont pris le pouvoir à Québec, la «job de bras» était déjà faite (ce qui a d'ailleurs contribué à chasser les péquistes du pouvoir). Tout ce qu'ils avaient à faire, c'était d'éviter les erreurs, ce qu'ils ont réussi.

À Ottawa, lorsque les conservateurs sont arrivés au pouvoir, ils héritaient en partant d'une dette de 200 milliards $. Les seuls intérêts sur cette dette coûtaient plus de 18 milliards $. On peut certes leur reprocher de n'avoir pas mis assez d'énergie à freiner les dépenses de l'État, mais il faut aussi constater qu'ils partaient avec un méchant handicap!

DÉFICIT ET DETTE

Le déficit d'un gouvernement n'est pas un critère fiable pour évaluer sa santé financière. D'une part, parce qu'il ne tient pas compte de ses opérations non budégtaires; à ce titre, le montant des besoins financiers nets, c'est-à-dire le montant que le gouvernement devra emprunter pour financer l'ensemble de ses activités, qu'elles soient ou non incluses au budget, est un bien meilleur indicateur.

D'autre part, parce que les déficits (et il en va de même pour les besoins financiers) peuvent changer énormément d'une année à l'autre. En 1989-90, par exemple, la Colombie-Britannique a un déficit de 355 millions $. Grave? Pas tellement, quand on sait que l'année précédente, la même province enregistrait un surplus de 727 millions $.

Enfin, parce que le montant du déficit ne reflète pas l'endettement du gouvernement. Autre exemple: le déficit de l'Alberta, toujours pour la même année, est de 1,5 milliard $, pratiquement autant que le Québec, qui est pourtant trois fois plus peuplé. Grave? Pas tellement, quand on sait que la dette albertaine est inférieure à 9 milliards $.

L'indicateur qui compte vraiment, c'est la dette par rapport à la taille de l'économie, telle qu'exprimée en pourcentage du produit intérieur brut.

Le Québec, à ce chapitre, est certes beaucoup mieux placé que le fédéral, comme l'indique le tableau au bas de cette chronique. Mais on voit qu'il se laisse facilement distancer par la plupart des autres provinces. Ce que le tableau n'indique pas, toutefois, c'est que la dette fédérale, exprimée en pourcentage du PIB, augmente constamment, tandis que celle du Québec (et c'est aussi vrai pour la plupart des autres provinces) tend à diminuer. Le même tableau, produit il y a trois ans, nous aurait montré que la dette québécoise occupait près de 29 p. cent du PIB, alors que la même proportion était de 53 p. cent au fédéral.

Mais laissons donc parler les chiffres:

LES FINANCES PUBLIQUES DU FÉDÉRAL ET DES PROVINCES

	Déficit 89-90 (en millions)	Dette (en milliards)	Dette en % du PIB
Fédéral	30 500	351,4	54,4
Terre-Neuve	187	3,6	44,3
Saskatchewan	226	7,0	34,0
Nouv.-Écosse	215	4,4	29,4
Québec	**1 600**	**42,3**	**27,2**
Nouv.-Brunswick	133	3,2	25,9
Manitoba	138	5,2	21,7
Ontario	577	39,9	14,9
Alberta	1 493	8,7	12,0
Col.-Britannique	355	7,7	10,8

Source: Accovam (Association canadienne des courtiers en valeurs mobilières)

MONTRÉAL	TORONTO	DOW JONES	L'OR (NEW YORK)	DOLLAR CANADIEN
1829,33 (- 6,28) (- 0,34%)	3561,12 (- 4,65) (- 0,13%)	2751,80 (+ 22,07) (+ 0,81%)	375,90 (+ 1,60) (+ 0,42%)	$ + 10 /100 0,8605

Faites fructifier votre argent avec nos DÉPÔTS GARANTIS!
ENRICHISSEZ VOS PLACEMENTS
TRUST GENERAL
1 an et plus 12%
25 000$ et plus
Ce taux peut changer sans préavis
BONI DE 1/8%*
pour les personnes de 60 ans et plus!
*Ce boni ne peut être jumelé à aucune autre promotion.
Renseignez-vous sur nos dépôts garantis à taux progressifs ou avec option de retrait.
• Versement d'intérêts souple
• Aucun coût, aucune commission
Laval: 682-3200
Pointe-Claire: 694-5670
Ville Mont-Royal: 341-1414
Outremont / Vincent d'Indy: 739-3165
Outremont / Laurier: 272-4777
Mtl / University: 871-7200
Mtl / Place Ville-Marie: 861-8383
6995, boul. Gouin O.: 745-1515
Anjou: 353-4780
LaSalle: 366-0700
Brossard: 466-2520
St-Lambert: 466-5666

Les créanciers ordinaires de Mux Lab acceptent la proposition concordataire

PHILIPPE DUBUISSON

■ Les créanciers ordinaires de Mux Lab, un fabricant de produits informatiques de Saint-Laurent, ont accepté à plus de 95 p. cent une proposition concordataire présentée par le président du conseil et principal actionnaire de la compagnie, M. Laurier Pedneault, lors d'une assemblée tenue à Montréal jeudi.

Selon les termes du concordat, les créanciers ordinaires, essentiellement des fournisseurs, récupèrent 20 p. cent de leurs créances, ce qui permet de réduire le passif de Mux Lab d'environ 1,2 million $.

Mux Lab éprouve des difficultés financières après avoir accusé une perte de 1,6 million $ au cours de l'exercice clos le 31 juillet 1989 et de 994 000 $ au cours du premier semestre de l'exercice financier 1990.

En raison «de ces pertes subies de façon répétée», la Banque Nationale a prévenu Mux Lab dans une lettre datée du 28 février qu'elle «exigera le paiement des sommes qui lui sont dues si une somme de 1,2 million $ n'était pas investie dans la compagnie.»

Restructuration

Pour éviter la faillite, M. Pedneault a prévu un plan de restructuration financière, dont le concordat représentait la première étape. En deuxième lieu, la compagnie doit convenir d'une entente avec les créanciers garantis, puis négocier une fusion avec la société RBA Technologies qui oeuvre dans un secteur connexe.

«La situation de Mux Lab est maintenant beaucoup plus encourageante, dit M. Pedneault. Nous disposons d'environ deux mois pour négocier une entente avec les créanciers garantis et obtenir de nouvelles mises de fonds. Le concordat était une étape essentielle du plan de restructuration».

M. Pedneault a proposé aux détenteurs de débentures de la compagnie de convertir leurs titres en actions ordinaires, à raison de 1 $ par action. Puis, M. Pedneault et un investisseur institutionnel, qui pourrait être le Fonds de solidarité de la FTQ, comptent investir 500 000 $ en capital-actions, à raison de 10 cents par action.

Les détenteurs de débentures convertibles sont le Fonds FTQ (1 million $), la Société d'investissement Desjardins (1 million $), Siparex S.A. (350 000 $), M. Laurier Pedneault (225 000 $) et M. Gilles-André Bouchard (75 000 $).

Au moins un détenteur de débentures s'oppose au plan de restructuration financière de Pedneault, soit M. Gilles-André Bouchard, ex-président et chef de la direction de Mux Lab congédié en décembre dernier. M. Bouchard veut que la dette soit convertie en actions au taux proposé par M. Pedneault pour ses propres actions, soit 10 cents l'action.

M. Michel Bastien, président de la SID, a refusé de commenter le plan de restructuration de M. Pedneault. «Nous devons négocier une entente avec l'actionnaire principal et il serait prématuré de commenter.»

Les négociations sur les actions de Mux Lab reprendront mardi à la Bourse de Montréal. Émises à 3 $ l'unité dans le cadre du REA en 1986, les actions de Mux Lab se négociaient à 19 cents, mercredi, au moment où les transactions ont été suspendues.

Vigueur immobilière à Montréal

■ Le premier trimestre de 1990 a connu une bonne augmentation des ventes réalisées par l'entremise du Service Inter-Agences, par rapport au premier trimestre de 1989. Malgré des taux d'intérêt élevés, les ventes résidentielles ont atteint 6901 unités, en hausse de 7 p. cent. La valeur moyenne des propriétés résidentielles unifamiliales pour le premier trimestre de 1990 s'est élevée à 112 121 $, contre 107 798 $ au trimestre correspondant en 1989.



La Tour du Stade olympique
- 169 mètres de hauteur
- Inclinaison de 45 °
- Visibilité de 80 kilomètres à la ronde par temps clair
- Classée attrait touristique majeur par le célèbre Guide Michelin

Le millionième visiteur de la Tour du Stade olympique en aura plein la vue, et ce, toute l'année puisqu'il ou elle gagnera huit (8) forfaits-vacances au Québec, d'une valeur approximative de 7000 $.

ÉTÉ • Une semaine pour deux aux Îles-de-la-Madeleine, incluant le transport aérien par **Intair**, l'hébergement et les repas au **Château Madelinot.**

Ou • Une semaine pour deux à Anticosti, incluant le transport aérien par Intair, l'hébergement et les repas à **L'Auberge Carleton**. Le forfait choisi comprendra aussi une voiture de location **Tilden**.

AUTOMNE Trois week-ends pour deux personnes, comprenant l'hébergement et les repas dans les Relais et Châteaux suivants :
- **La Pinsonnière** (Charlevoix)
- **La Sapinière** (Laurentides)
- **L'Auberge Hatley** (Estrie)

Une voiture Tilden est aussi incluse dans ces prix. De plus, pour admirer l'automne à sa juste valeur, une tournée en avion est prévue lors du séjour dans les Laurentides, offerte par la compagnie **Delco**.

HIVER Trois week-ends pour deux personnes, comprenant l'hébergement, les repas et l'accès aux activités hivernales, dans les établissements suivants :
- **Val des Neiges** (Québec)
- **Gray Rocks** (Laurentides)
- **Complexe hôtelier Estrimont** (Estrie)

Une voitureTilden est aussi comprise dans le prix.

PRINTEMPS Un week-end pour deux personnes dans une suite du **Ritz-Carlton**, à Montréal, comprenant l'hébergement et les activités suivantes :
- **Saute moutons** (descente des rapides de Lachine)
- Repas à la **Sucrerie de la Montagne**
- Spectacle à la **Place des Arts**
- Repas gastronomiques

Une voiture Tilden est aussi comprise dans le prix.

Le Québec, c'est les vacances.

La plus haute tour inclinée au monde !

L'arrivée du millionième visiteur aura lieu en présence d'un comité de surveillance.

Parc olympique — La Presse — CKAC 73 LA SUPER STATION DE MONTRÉAL — bonjour QUÉBEC

Visitez la Tour gratuitement !

120 personnes chanceuses recevront 4 laissez-passer (valeur de 20 $) pour le funiculaire de la Tour du Stade olympique.

Pour participer, envoyez ce coupon avant le 7 mai 1990 à :
Concours Visitez la Tour du Stade olympique
CKAC, C.P. 6402, succursale A
MONTREAL (Québec) H3C 4A4

Nom _____ Prénom _____
Adresse _____
Code postal _____ Tél. _____
Question d'habileté (92-53-3-28) x 7 : _____

Aucun achat requis. Le règlement officiel du concours est affiché à la Tour du Stade olympique et il est aussi disponible sur demande écrite, adressée à la station CKAC.

Relais & Châteaux — Gray Rocks — Tilden — Delco Aviation — L'Auberge Hatley — Hôtel La Sapinière — Château Madelinot — Ritz-Carlton — La Pinsonnière — Hôtel Val des Neiges — La Réserve d'Anticosti Sépaq — Intair — Estrimont

ÉTAT DES REVENUS ET DÉPENSES

REVENUS
REVENUS	141,813.00
Services	61,290.68
Marchandises	1,318.92
Escomptes Sur Achats	1,909.08
TOTAL REVENUS	205,331.68
TOTAL REVENUS	205,331.68

DÉPENSES
COUT MARCHANDISES VENDUES		35,482.00
Achats		950.14
Dep. de Transport		34,432.80
TOTAL MARCHANDISES VENDUES		
DEPENSES D'OPERATIONS		
Honoraires Professionels		3,251.00
Publicité et Promotion		1,875.00
Interets et Frais Banque		2,241.00
Amortissement		4,082.63
Assurances		1,359.05
Loyer		12,000.00
Fournitures de Bureau		5,875.48
Telephone		1,515.12
Deplacements		1,410.00
Autres Depenses		2,944.32
Salaires	87,248.54	
DAS Provinciales	9,247.74	
DAS Federale	7,223.68	
Main d'oeuvre Total		43,819.16
TOTAL DEPENSES OPERATIONS		134,781.68
TOTAL DEPENSES		171,214.48
BENEFICE NET		30,927.10

AIMERIEZ-VOUS EN AVOIR CHAQUE SEMAINE, MOIS...?
Confiez-nous votre comptabilité, pour un **service de tenue de livres** et de **rapports** qui vous aidera à prendre les bonnes décisions.

COMPTABILITÉ NATIONALE MONTRÉAL 449-5036 — QUAND LA RENTABILITÉ ÇA COMPTE!

CERTIFICATS DE PLACEMENT GARANTI

12 1/4 %* 1 AN — **PLUS** 1/8 % pour les investisseurs de 60 ans et plus ou les placements d'au moins 25 000 $ (prime maximale de 1/8 %)

Sous réserve du dépôt minimum. Intérêts payés annuellement.

Dans les magasins Eaton suivants :
Centres financiers ouverts aux heures des magasins

Anjou 353-3313
Centre-ville 284-8944
Pointe-Claire 697-3336
Laval 687-0788
Saint-Bruno 461-3583
Mail Cavendish 485-4340

SERVICES FINANCIERS LA LAURENTIENNE

DES SERVICES FINANCIERS VRAIMENT PERSONNALISÉS

**LES TAUX PEUVENT ÊTRE MODIFIÉS SANS PRÉAVIS.*

Joignez-vous à l'équipe de Color Your World

Color Your World, le plus grand détaillant de peinture et de papier-peint avec plus de 260 magasins à travers tout le Canada, offre dès maintenant des franchises situées dans des emplacements à circulation intense du grand Montréal, Gatineau et Cornwall. Dans le contexte économique actuel, le marché de la décoration et de la rénovation est l'un des plus stables et des plus rentables. Voici donc un investissement de premier choix que vous ne pouvez ignorer!

Devenir gérant/propriétaire d'une franchise **Color Your World** ne requiert aucune expérience. Il suffit d'un investissement minimum de 75 000 $ et le désir de réussir en affaires. **Color Your World** vous fournit le reste.

- Des programmes de mise-en-marché et de marchandisage de pointe.
- Des systèmes d'opération éprouvés.
- Des programmes d'entrainement pour la gestion des magasins.
- Une publicité locale offrant haut rendement.

*Si vous êtes intéressé, communiquez avec **Color Your World** dès maintenant pour une entrevue confidentielle. Appelez :*

Gérant de district
5805, boul. Décarie, Montréal, Québec H3W 3C9 1-514-737-2600

Color Your World — Color Your World

École des Hautes Études Commerciales
Affiliée à l'Université de Montréal

HEC

B.A.A.
en classes du soir

Baccalauréat en administration des affaires
90 crédits / Temps partiel

Une formation complète et solide de généraliste avec, comme caractéristiques, une pédagogie et un horaire qui conviennent à la personne qui travaille.

Conditions d'admission
Diplôme d'études collégiales (DEC)
OU un dossier d'études secondaires et une expérience de travail jugée valable.

Trimestre d'automne1990
Date limite d'admission

1er mai 1990

Renseignements et formulaires:
Bureau du registraire
École des Hautes Études Commerciales
5255, avenue Decelles
Montréal (Québec)
H3T 1V6
(514) 340-6151

L'esprit d'entreprise

Steinberg confirme qu'elle négocie la vente de ses supermarchés en Ontario

PHILIPPE DUBUISSON

■ Les nouveaux propriétaires de Steinberg confirment qu'ils négocient la vente de la division des supermarchés de l'Ontario mais nient éprouver des difficultés financières.

«Nous avons eu des discussions avec les propriétaires de la chaîne A&P (soit Great Atlantic and Pacific Tea Company du New Jersey) qui ont manifesté leur intérêt pour la division de l'Ontario. Mais nous ne sommes pas encore convenu d'une entente», a dit le premier vice-président, affaires corporatives, M. Alain Bilodeau.

Depuis l'acquisition de la chaîne d'alimentation en août dernier avec l'aide de la Caisse de dépôt et placement du Québec contre 1,3 milliard $, M. Michel Gaucher, président de la compagnie Socanav, a mis en vente plusieurs éléments d'actif de Steinberg pour rembourser des prêts contractés pour financer la transaction.

Les restaurants-minute Pik-Nik et Salisbury House ainsi que la participation dans Sucres Lantic ont été cédés. La vente de la chaîne Croissant Plus sera conclue prochainement, dit M. Bilodeau, tandis que la chaîne Smitty's Super Value, qui comprend 23 supermarchés en Arizona, est toujours à vendre.

La division des supermarchés de l'Ontario comprend 10 Miracle Ultra-Mart, des supermarchés-pharmacies, et 58 Miracle Food Mart, des supermarchés d'alimentation.

M. Bilodeau affirme que Steinberg éprouve aucune difficulté à rencontrer ses obligations financières et que là n'est pas la raison de la vente de la division de l'Ontario. «M. Gaucher a déclaré que c'était son privilège de réviser l'ensemble des avoirs de la compagnie. Les discussions concernant la division de l'Ontario s'inscrivent dans le programme de révision de l'actif. Il n'y a pas d'urgence à vendre», dit-il.

L'analyste financier Martin Kaufman de la firme Nesbitt Thomson Deacon estime que M. Gaucher a décidé de vendre la division de l'Ontario, dont les supermarchés sont très convoités, compte tenu du peu d'intérêt manifesté pour la chaîne Smitty's Super Value aux États-Unis.

La différence

Selon M. Kaufman, la dette de Socanav s'élèverait à approximativement 700 millions $. Ce montant représente la différence entre le coût d'acquisition de Steinberg, incluant la dette, et la somme obtenue contre la vente de la filiale immobilière Ivanhoe à la Caisse de dépôt et placement.

Le produit de la vente de la division des supermarchés de l'Ontario rapporterait plus de 200 millions $ à Steinberg, estime M. Kaufman, compte tenu de la surenchère que pourrait provoquer la vente de cette division. Selon l'analyste, les trois géants de l'alimentation de l'Ontario - Loblaw, Oshawa et A&P - espèrent réaliser l'acquisition des supermarchés de l'Ontario de Steinebrg.

La dette de Socanav serait ainsi réduite à moins de 500 millions $. Une partie de cette dette, un prêt relais de 330 millions $ octroyé par un syndicat bancaire pour l'acquisition de Steinberg, vient à échéance prochainement. M. Bilodeau n'a pas voulu préciser l'échéance, affirmant que ce n'était pas avant «plusieurs mois».

Si Socanav vend la chaîne Smitty's et la division des supermarchés de l'Ontario, ne restera plus que les supermarchés québécois de la division alimentaire de Steinberg. Pourtant, M. Gaucher, aprés avoir remporté l'OPA en août, avait réitéré, avec beaucoup d'émotions, son intention de faire de Steinberg «une multinationale de l'alimentation» en poursuivant l'expansion de l'entreprise tant au Québec, qu'en Ontario et aux États-Unis.

Le prix du pétrole baisse

Associated Press

NEW YORK

■ La chute des cours du pétrole, qui a commencé début avril, a été provoquée par une surproduction des pays de l'OPEP et par une baisse de la demande de fuel domestique, estiment les experts.

En outre, selon un rapport de l'Institut américain du pétrole, les stocks de brut aux États-Unis ont augmenté la semaine dernière de 8,1 millions de barils.

Au début de la semaine dernière, les cours du Brent, pétrole de référence de la mer du Nord, sont tombés sur le marché à 18,60 dollars, alors qu'ils avaient atteint le niveau de 22,25 dollars début janvier. Quant au pétrole de référence américain, il est tombé au début de l'année à 16,25 dollars le baril contre 24,20 dollars le 22 janvier.

Les 13 pays de l'OPEP envisagent la convocation d'une réunion d'urgence, avant la conférence normalement prévue fin mai à Genève, ce qui a fait remonter les cours légèrement.

«Seule l'OPEP peut provoquer un retournement du marché», a déclaré un professionnel du secteur. Or ces dernières semaines, les 13 pays exportateurs de pétrole ont produit bien plus de brut que le marché ne peut en absorber. Les experts estiment que les pays de l'OPEP ont produit entre 23,5 millions et 24,1 millions de barils de brut par jour pendant plusieurs mois, soit bien plus que le plafond de 22,1 millions de barils fixé par l'organisation.

EN BREF

PREMIER CHOIX TVEC: PLUS DE REVENUS

■ Pour l'exercice terminé le 31 janvier 1990, les revenus de Premier Choix TVEC sont en hausse de 27,7 p. cent à 23,8 millions $. Le bénéfice net est de 3,5 millions, ou 1,06 $ l'action, une augmentation de 9,1 p. cent sur l'an dernier. Les deux canaux Super Écran et Canal Famille ont contribué à la rentabilité de l'entreprise.

MORATOIRE SUR LE FINANCEMENT FORESTIER

■ L'Office du crédit agricole décrète un moratoire sur le financement forestier. À compter du 17 avril, l'Office n'acceptera plus aucune nouvelle demande de prêts dans le cadre de son programme de financement forestier. Les demandes déjà soumises à l'Office seront traitées comme auparavant. Cette mesure découle de la réaffectation budgétaire qu prévaut actuellement au ministère de l'Énergie et des Ressources.

PERTES CHEZ SUMNER SPORTS

■ Lors du premier trimestre de 1990, Sumner Sports, de Québec, le plus important grossiste-distributeur d'articles de chasse et pêche, vêtements de camping au Canada, enregistre une forte baisse de ses ventes, qui sont passées de 5,7 millions $ à 2,7 millions $. La compagnie enregistre une perte nette de 190 640 $, ou 6 cents par action, au lieu d'un bénéfice net de 228 839 $, ou 7 cents par action au trimestre correspondant en 1989. La diminution des ventes est due au fait qu'un important fournisseur a décidé de vendre directement ses produits aux clients de Sumner Sports. La compagnie veut développer davantage ses marques privées dans l'avenir et devenir plus sélective dans le choix des produits et des fournisseurs.

EXCÉDENT COMMERCIAL EN HAUSSE AU JAPON

■ L'excédent commercial du Japon a retrouvé la pente ascendante en mars pour atteindre 7,085 milliards de dollars, soit une hausse de 7,2 p. cent par rapport à mars 1989. Les importations ont ainsi diminué de 4,8 p. cent à 18,923 milliards $US tandis que les exportations fléchissaient de 1,8 p. cent à 26,008 milliards $. En février, l'excédent commercial japonais avait diminué de 30,8% par rapport au même mois de l'an dernier.

BAISSE DES VENTES DE DÉTAIL AUX USA

■ Les ventes de détail aux États-Unis, bon baromètre des dépenses de consommation, ont baissé de 0,6 p. cent en mars après un recul de 0,3 p. cent en février (chiffre révisé) et une hausse de 2,8 p. cent en janvier. Le département du Commerce a nettement révisé sa précédente estimation pour février qui faisait état d'une diminution de 0,9 p. cent des ventes de détail. Le chiffre du mois dernier est jugé décevant par les experts qui tablaient généralement sur une légère reprise des ventes avec une hausse de 0,2 p. cent. Les ventes de détail représentent à elles seules un tiers de l'activité économique. Le nouveau recul noté en mars confirme la faiblesse des dépenses de consommation et de la croissance américaine, soulignent les analystes.

CHANGEMENTS AU SEIN DU GROUPE DENIS

■ Une entente intervenue entre le président et chef de l'exploitation, Marcel Boutin, et le président du Conseil d'administration, Laurent Denis, modifie la stucture de l'actionnariat au sein du Groupe Denis. Cette entente prévoit que M. Marcel Boutin devient le principal actionnaire de la compagnie. Une assemblée spéciale du Conseil d'administration a entériné les modalités de cette entente sous réserve des approbations habituelles de la part des autorités réglementaires. Cette transaction ne modifie aucunement la structure opérationnelle et le fonctionnement du Groupe Denis. M. Laurent Denis demeure président du conseil d'administration et conserve ses fonctions de responsable du commerce international et du développement de l'entreprise, alors que M. Marcel Boutin continue d'exercer ses fonctions de président et chef de l'exploitation.

PERTE POUR TÉLÉMÉDIA

■ La société Télémédia Inc. termine le premier semestre prenant fin le 28 février 1990 avec une perte nette de 1,7 million $, soit 0,16 $ l'action, au lieu de 300 000 $ seulement, soit 0,03 $ l'action, pour la même période l'année dernière. Le chiffre d'affaires pour le premier semestre a été de 197,0 millions $ en comparaison de 105,2 millions pour la période correspondante de l'an dernier. Pour le deuxième trimestre se terminant le 28 février 1990, le chiffre d'affaires s'est établi à 46,4 millions $, par rapport à 45,5 millions $ pour le même trimestre de 1989.

PLACEMENT PRIVÉ DE VIDÉOTRON

■ Vidéotron a effectué auprès de sept acheteurs institutionnels, un placement de débentures senior garanties pour un montant de 45 500 000 $. Ces débentures ont une échéance de dix ans et elles portent intérêt au taux de 12 p. cent par année. Ce placement privé a été effectué par l'intermédiaire de Les Valeurs Mobilières Toronto Dominion Inc. et de Lévesque Beaubien Geoffrion Inc., à titre de placeurs pour compte. Le produit du placement servira à réduire la dette bancaire de la compagnie.

MONTRÉAL DONNE DE L'ARGENT AU BEFIM

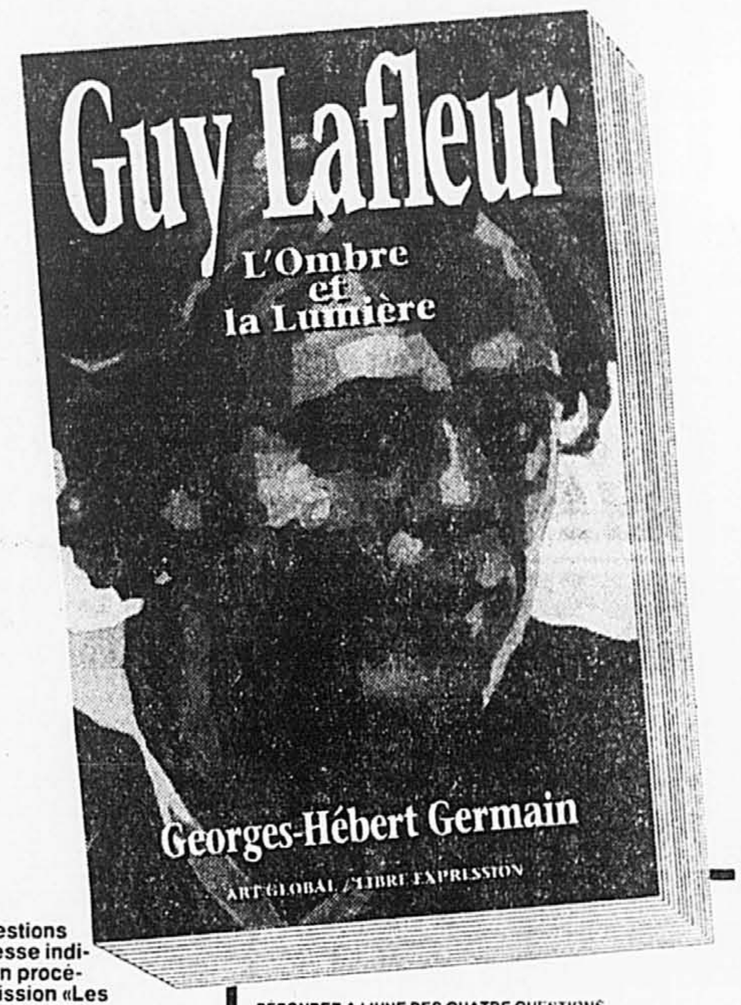
■ Montréal contribuera pour une somme de 40 000 $ au budget 1990-91 du Bureau des établissements financiers internationaux (BEFIM). Corporatio privée sans but lucratif, le BEFIM a été créé en décembre 1986 afin d'assurer l'établissement à Montréal de centres financiers internationaux. À la fin de 1989, 25 institutions financières avaient des CFI à Montréal, soit dix banques, six courtiers, sept gestionnaires de portefeuille, une société de fiducie et une entreprise de capital de risque. On compte 175 personnes à l'emploi de ces centres, dont 18 spécialistes venus de l'étranger.

CONCOURS

GUY LAFLEUR
L'Ombre et la Lumière

La biographie tant attendue de GUY LAFLEUR, L'Ombre et la Lumière, de Georges-Hébert Germain, paraîtra le 30 avril prochain. À cette occasion, les Éditions Art Global et les Éditions Libre Expression, La Presse et CKAC vous offrent la chance de gagner

● l'un des quarante (40) livres dédicacés par Guy Lafleur; ● l'un des cinq (5) week-ends au Château Bonne Entente à Québec comprenant un souper en compagnie de Guy Lafleur et de son épouse.



Répondez correctement à l'une des quatre questions et retournez le coupon de participation à l'adresse indiquée avant le 2 mai à minuit. Jusqu'au 4 mai, on procédera au tirage de deux livres dédicadés à l'émission «Les Amateurs de sports», diffusée entre 17 h 30 et 18 h 45, du lundi au vendredi inclusivement. De plus, parmi les quarante personnes gagnantes, cinq couples chanceux mériteront un week-end au Château Bonne Entente à Québec les 25, 26 et 27 mai prochains. Le week-end comprend: l'hébergement pour 2 nuits, les petits déjeuners et le souper du samedi soir en compagnie de Guy Lafleur et de son épouse.

RETOURNEZ LE COUPON A:
Concours Guy Lafleur
CKAC / 73
C.P. 7570, Succursale A
MONTREAL (Quebec)
H3C 3L4

REPONDEZ A L'UNE DES QUATRE QUESTIONS

1. Quel numéro portait Guy Lafleur dans l'uniforme de l'Idéal de Thurso?
2. Quel numéro portait Guy Lafleur dans l'uniforme des Remparts?
3. Pour quelle entreprise Guy Lafleur a-t-il fait son premier commercial?
4. Où ont habité Lise et Guy Lafleur après leur mariage?

NOM _____ AGE _____
ADRESSE _____
APP _____
VILLE _____
CODE POSTAL _____
TEL _____

La valeur totale des prix offerts est de 3 298 $. Le texte des règlements est disponible à CKAC et à La Presse. Les bulletins de participation seront publiés les mardis, mercredis et samedis jusqu'au 28 avril.

CKAC 73AM

PROPOSITIONS D'AFFAIRES...

705 HYPOTHÈQUES

A 1ÈRE et 2e, balance de vente, notaire Laberge 729-4334

ARGENT, 1e & 2e hyp., jusqu'à 85%. Résidentiel, commercial, industriel. S.N.C.H. enr. 987-1993

HYPOTHÈQUES (1re, 2e, balance de vente). Notaire Rivet 389-8484

PRETS hypothécaires, 1ère, 2e, 3e, à 85%: résidentiel, commercial, etc. SFRA INC. 276-7232

710 OCCASIONS D'AFFAIRES

ATTENTION! Partez en affaires! Belle boutique de prêt-à-porter à Mtl-Nord, connue. Grands couturiers canadiens et européens. Louise Poitras, Century 21th. 682-2121.

A.A.A. (Ambition-Affaires-Argent)

Accordez au SUCCES
Devenez PROPRIETAIRE

ROUTE DE DISTRIBRUTRICES

Routes établies et protégées
Haut taux de rentabilité sur investissement minimal
Facilité de financement sur place

844-7211 Mme Louise Trudel

710 OCCASIONS D'AFFAIRES

ACHAT et vente. Ameublement de bureau. Équipement. Faillite. Balance de production. Fonds de commerce. Gros et détail. 849-7184

AGENT D'IMPORTATION
Augmentez vos profits en faisant importer n'importe quel produits désirés. Stéphane Houle 495-1900

ATELIER de couture, bon chiffre d'affaires, nom bien connu dans les boutiques québécoises. 964-2064

AVIS DE 60 JOURS
À vendre liste de propriétés en instance de repossession. 1-752-0173

BOIS TORREFIE
Recherche d'investisseurs, taux de rendement élevé 20% et plus. M. Guerin, 514-695-3391.

SERVICE
ÉCHANGE
Terrain, triplex, condominium, chalet.
Inscrivez-vous au
Service d'Échange Immobilier
Pierre Godin
355-7982
1383714-R 710

710 OCCASIONS D'AFFAIRES

BOUTIQUE de vêtements pour dames, avec bonne crédibilité, aimerait avoir vêtements en concession. Si intéressé écrire à C.P. 481, Succ. Beaubien, Mtl H2G 3E2.

CENTRE de polissage et lavage automobile. Très bien équipé. Après 19h00. 467-8497, André.

ENTREPRISE de services, à vendre, minimum ccomptant requis. 594-3039.

ENVIRONNEMENT
Possibilités = revenu 700 000$. M. Robert 514-278-2774

GRANBY, à vendre, faver personnes âgées, 14 pièces, avec bureau d'affaire. Inf. 1-378-0722

IMPOT GAIN :motorisés 1990, situé à Montréal et à FortLauderdale, retour d'impôt de 5000$ et plus, avec revenu de location garanti. Via Tour Caravane Inc Guy Turgeon (514) 433-1112.

INVESTISSEZ DANS UNE MARINA active, à la jonction Richelieu-Lac Champlain. Participation minimum de $50.000. (514) 472-5072.

COURTAC BUREAU CENTRE-VILLE

INVESTISSEZ en immobilier. Nous regroupons des personnes qui ont les mêmes objectifs que vous. Comptant minimum.
Joseph-Etienne Fodor 288-3587
1384831 - R 710

710 OCCASIONS D'AFFAIRES

JOINGNEZ-vous a la compagnie #1 dans son industrie. Franchise disponible. Domaine de la distribution de produits reliés à l'environnement. Investissement minime et potentiel de revenu selon vos espérances. 684-8626.

LOUEZ un kiosque de 10x15 au Marché aux Puces 4 Saisons. Soyez en affaire pour aussi peu que $430 mois sans bail. Inf. 625-0260.

OCCASION exceptionnelle de vous lancer en affaires. Commerce de detail de parchemins et porte-clés sur les prenoms. Vente rapide au prix coûtant, 1-819-357-7487.

OCCASION unique. Partez à votre compte. Commerce déjà éprouvé aux Etats-Unis, encore peu connu au Québec. Equipement complet disponible à prix réduit. 1-348-5469

PARTENAIRE financier, investissement 2 000 $ et +. Garantie hyp. Rendement min. annuel 20 %, domaine alimentation. 9 h à 17 h 686-0011, soir:week-end 923-1066

PARTENAIRE recherche 2 000 $ d'investissement et +. Rendement et partage des profits, garantie par hyp. 20 % et + domaine alimentation. 4 à 5 h par mois detravail et de supervision. Excellent commerce à temps partiel. Vendeur(se) s'abstenir. 9 h à 17 h 686-0011, soir:week-end 923-1066

PRETS réponse dans 72 heures: aux PME, pour partir en affaires, de projets etc. SFRA INC. 276-7232

710 OCCASIONS D'AFFAIRES

PRES de Lachute, idéal pour débutant, petite imprimerie, bien équipée, avec clientèle assidue en pleine expansion. Demandez Marcel (514) 562-7425.

PROJETS A VENDRE
Investissement requis, financement disponible sur place, pour des personnes sérieuses qui veulent partir en affaires.
844-7211 Mme Louise Trudel

PUBLICITE télévisée gratuite et mise en marche instantanée grâce au Tele-Shopping. Tel.: (514) 874-0789.

REGROUPEMENT de micro-informaticiens et représentants, participation 1 000 $, 593-5531.

RESEAU DE FAX PUBLICS

Opérés par cartes de crédit. Emplacements stratégiques. Contrats 5 ans (hotels, aéroports, palais de justices, centres d'achats, salles d'expositions, banques). Très haut rendement sur investissement. Tél. 982-2288. Fax: (514) 398-9877

710 OCCASIONS D'AFFAIRES

RECHERCHONS produits a vendre par correspondance. Interesses a recevoir catalogue de compagnie distributrice ou publicite sur tout genre de produit, ouvert a toute idée interessante. Écrire a Levlan Enr., 6523 rue Alma, Mtl H2S 2W4.

ROUTE d'uniformes de garde-malade, a vendre, (514) 292-5811.

SYSTEME de rangement revolutionnaire pour la cuisine, instance de brevet mondial, moule en construction, reseau de distribution assuré, recherche associé et financement pour mise en marche, inf. Nouveautes Camac 679-0019.

TERRAINS boises, vue splendide, situes pleine nature, près services, pour domaine ou subdiviser, pêche, chasse, ski alpin, golf. 514-679-0875, 514-834-2713

712 ASSOCIES DEMANDES

ACTIF, laminage et cadres. (4 magasins), 697-2048

BUREAU de comptables agréés bien établi a Laval dispose de locaux libres pouvant accomoder de nouveaux associés, 664-2880.

714 FRANCHISES

NETTOYEUR MICHEL FORGET
FRANCHISES DISPONIBLES
LAVAL ET VERDUN
663-6449
1343972-R 714

717 SERVICES SPECIALISES

LE MARKETING DE L'AVENIR! Le reseau ALEX de Bell Canada. Nous offrons une gamme complete de solutions techniques et de services. Contactez nos experts.

Jezabel Telecom Inc. 340-6021.

718 ARGENT DEMANDE

ACHETONS ou prêtons sur articles de valeur, Regent 278-3700

AVONS bonnes demandes pour hypotheques. Notaire 525-2661.

BESOIN argent 1ere 2e hyp. sur proprietes notaire 729-4334.

20% d'interêt
si 20 000$ et + pour 3 ans et +. Groupe Financier J.C.C. demandez J.C. Cote 274-0988

725 TENUE DE LIVRES, DECLARATIONS D'IMPOT

A LA PIGE, pour votre PME. Ferais comptabilite et ou secretariat, selon vos besoins, a domicile ou sur place. Diane 376-5160

A 1 COMPTABILITE, tenue de livres de qualite, 669-9556

COMPTABILITE + tenue de livres, etats financiers, impots: commerces ou particuliers. Informatise. 689-6324

725 TENUE DE LIVRES, DECLARATIONS D'IMPOT

R. GALIPEAU & ASSOCIES, 3370 Belanger, 722-1759, 722-5904

RAPPORTS d'impots a partir de 30$, federal et provincial. 489-7812.

SYSTEME comptable Bedford. Solreg Enr. 342-7610.

726 INFORMATIQUE, BUREAUTIQUE

MACINTOSH : COMPTABILITE avec BEDFORD. Templates et cours avec EXCEL et FILE-MAKER. Jean Boisseau: 271-1651

SYSTÈME COMPLET
AT 675 $ 386S 975 $
Service ouvert jusqu'a 20 h
2001 Intelligence Artificielle
6900, Côte-des-Neiges
Coin Mackenzie
Tel.: 342-8125
1383622-R 726

728 ASSURANCES

COURTIERS L. LEMAY ET ASS. INC. Assurance auto, residentiel, commercial, vie, 655-4122, 527-8118

730 EQUIPEMENT SPECIALISE

SYSTEME informatique MAI modèle 8010 avec 570MB de capacite et 11 écrans. Prix negociable. Pour renseignements: 844-4416

Les gens d'affaires avisés font confiance à la rubrique des
PROPOSITIONS D'AFFAIRES
de LA PRESSE
pour obtenir les
MEILLEURS RESULTATS.
285-7111
INTERURBAIN SANS FRAIS
1-800-361-5013
ANNONCES ENCADRÉES
285-7000

Île-du-Prince-Édouard

Unique, magnifique... économique!



Une expérience unique! Visitez les auberges des vertes collines de l'Île-du-Prince-Édouard et admirez l'océan du haut des majestueuses falaises de grès. Une fête magnifique! Participez aux célébrations 1990 du patrimoine irlandais. Un voyage économique! Profitez des tarifs avantageux sur les vols vers Charlottetown et découvrez une île unique au monde grâce à Air Canada. Pour plus de renseignements, téléphonez sans frais au 1-800-565-0267.

Aller-retour de Montréal à Charlottetown à partir de **220$** (jusqu'au 18 décembre)

5é jour minimal/maximal, achat préalable et d'autres conditions s'appliquent. Les tarifs s'appliquent à des jours spécifiques de la semaine et peuvent être supérieurs selon les dates de départ. Tarifs sous réserve de modification sept (7) jours après la date de publication de cette annonce. Pour obtenir plus de détails, appelez Air Canada au

393-3333.

Le programme multi-destinations Canadapass-Atlantique, c'est fantastique! Notre forfait voyage vous permet 6 allers simples vers n'importe laquelle des destinations de l'Atlantique canadien desservies par Air Canada et Air Nova. Avec Charlottetown comme porte d'entrée, le Canadapass-Atlantique vous permet de voyager où et quand vous voulez à partir de tarifs aussi bas que 71,50 $ le vol. À la fois flexible et abordable, le Canadapass inclus dans votre plan de voyage vous fera économiser sur la location d'une voiture et sur l'hébergement partout dans l'Île-du-Prince-Édouard. Obtenez tous les détails en vous procurant la brochure Canadapass 1990 d'Air Canada, disponible chez Marlin Travel.

CANADAPASS ATLANTIQUE

ÎLE-DU-PRINCE-ÉDOUARD CANADA
Une île unique au monde
LA PASSION DU MONDE

MEMBRE DE L'ALLIANCE DES ASSOCIATIONS TOURISTIQUES CANADIENNES
PERMIS DU QUÉBEC

Air Canada

Bénéfices moindres pour Alcan

Presse Canadienne

■ La société Alcan Aluminium a vu son bénéfice fléchir substantiellement au premier trimestre de l'année 1990 en raison de la baisse de la demande et de la faiblesse des prix.

Le bénéfice net de l'entreprise s'est établi à 172 millions $, soit près d'une centaine de millions de moins que les 269 millions $ encaissés au premier trimestre de l'année dernière. Calculé par action ordinaire, le bénéfice est de 0,74 $ cette année contre 1,16 $ un an plus tôt. Ces résultats sont libellés en $ US.

Le chiffre d'affaires a subi une baisse nette alors qu'il est passé de 2,3 milliards $ à 2,2 milliards $. Pourtant, les livraisons totales ont été légèrement plus élevés, soit 567000 tonnes métriques cette année en regard de 557000 pour les trois premiers mois de 1989.

Le président, David Morton, explique par voie de communiqué que «les prix de l'aluminium subissent toujours des pressions à la baisse, en raison d'une diminution de la demande».

NOMINATION



NICOLE SAINT-JEAN-DEMERS

Le 2 avril dernier, Madame Nicole Saint-Jean-Demers a été élue à la présidence de la Corporation professionnelle des diététistes du Québec qui compte près de 1 700 membres et qui a pour mandat la protection du public en matière de nutrition.

LE PERMANENT QUÉBEC INC.

NOMINATION



Adrien Santarelli, C.R.E.A.

M. Paul Legault, président du plus important courtier MLS au Québec, est heureux d'annoncer la nomination de M. ADRIEN SANTARELLI au poste de Vice-président régional.

Monsieur Santarelli est aussi administrateur de la Chambre d'Immeuble de Montréal et en préside son Comité d'arbitrage.

À titre de Vice-président régional, Monsieur Santarelli aura sous sa direction 13 des 45 succursales du Permanent au Québec et plus de 296 de ses 1050 agents dans la Belle Province.

Questions d'argent

MICHEL GIRARD

Cette chronique fait le point sur des sujets traités lors de l'émission Questions d'argent, diffusée à Radio-Québec le jeudi, 20h30. Reprise le dimanche à 17h30. L'émission est animée par Lise LeBel, avec la participation de Michel Girard, de LA PRESSE, et Diane Bellemare, de l'UQAM.

Place à la rénovation!



MICHEL GIRARD

Les Québécois, selon diverses sources, auraient dépensé l'an dernier quelque 4,5 milliards $ en travaux de rénovation. La rénovation devient ainsi une activité tout aussi importante, sinon plus, que la construction de maisons neuves.

C'est à cause notamment des taux d'intérêt très élevés et du ralentissement économique que la construction de maisons neuves a perdu de la vigueur au profit de la rénovation. Au lieu de déménager leurs pénates dans une nouvelle habitation, nombre de propriétaires préfèrent plutôt refaire une beauté à leur résidence actuelle. Ce qui revient, bien entendu, relativement moins cher.

La grande majorité des propriétaires consacrent annuellement environ 2000 $ à des travaux de rénovation. Toutefois, il y a cinq p. cent des ménages qui allouent à ces travaux plus de 10000 $.

À cause du ralentissement économique que l'on connait au Québec présentement, il ne faudrait pas se surprendre si l'activité de rénovation connait elle aussi un ralentissement par rapport à l'an passé.

Ce ralentissement anticipé pousse d'ailleurs les institutions financières à se lancer dans une bataille assez vigoureuse au chapitre des prêts à la rénovation.

Pour sortir profiter de cette bataille, il faut cependant que le consommateur joue de prudence et choisisse le prêt qui lui convient le plus.

Voyons les diverses options offertes aux gens qui désirent emprunter pour effectuer des travaux de rénovation:

■ Les prêts à versements différés: ces derniers permettent d'attendre jusqu'à un an avant de commencer à rembourser le capital et les intérêts. C'est certes une solution intéressante mais encore faut-il savoir que les intérêts en question s'accumulent, eux, à effet composé.

■ Les prêts rénovation, eux, coûtent entre 15 et 17 p. cent, selon la qualité de notre crédit.

■ Une solution de plus en plus populaire: la marge de crédit sur valeur domiciliaire, avec garantie hypothécaire. On peut négocier un taux variant de 14 ½ à 15 ½ p. cent. Ce type de marge est utilisée à la discrétion de l'emprunteur.

■ La marge de crédit non garantie, coûte, elle, beaucoup plus cher, de 16 à 19 p. cent.

■ Une autre solution, intéressante par surcroit, consiste à contracter une deuxieme hypothèque. Le taux joue entre 15 et 16 p. cent. C'est entre deux et trois points de pourcentage de plus que le prêt consenti en vertu d'une première hypothèque, d'un terme d'un an.

La guerre municipale

Le gouvernement Bourassa vient de piquer au vif les municipalités. En permettant au commissions scolaires d'aller piger des revenus supplémentaires dans les poches des citoyens, le gouvernement libéral remet unilatéralement en question la réforme fiscale des municipalités.

Cette réforme avait fait son entrée en 1980. Elle donnait à la municipalité la mainmise presque entière sur le champ de la taxation foncière.

Les commissions scolaires, elles, perdaient du même coup le pouvoir de déterminer elles-mêmes le montant des taxes scolaires.

Par sa décision de redonner aux commissions scolaires un *important pouvoir de taxation*, le gouvernement du Québec, de se plaindre les porte-parole des municipalités, trahit les municipalités.

Les maires des municipalités dénoncent cette décision unilatérale, qui a été prise par le gouvernement provincial.

C'est pourquoi ils entendent mettre en vigueur une série de mesures visant à bloquer tous les rouages de la concertation entre le monde municipal et le gouvernement provincial.

En élargissant le champ de taxation des commissions scolaires, ces dernières pourront aller piger dans les poches des contribuables quelque 320 millions $ lors de la prochaine année financière.

Comme on sait, lors de la récente présentation des crédits budgétaires pour la prochaine année, soit 1990-91, le gouvernement Bourassa avait annoncé qu'il coupait dans les crédits alloués aux commissions scolaires. En contrepartie toutefois, il leur permet d'aller fouiller dans les poches des contribuables. Ce qu'elles feront d'ailleurs avec plaisir.

Quant à elles, les municipalités ont démandé au gouvernement de décréter un moratoire sur ses intentions et de convoquer des assises Québec-municipalités s'il veut changer les règles du jeu de la fiscalité municipale.

QUESTIONS D'ARGENT

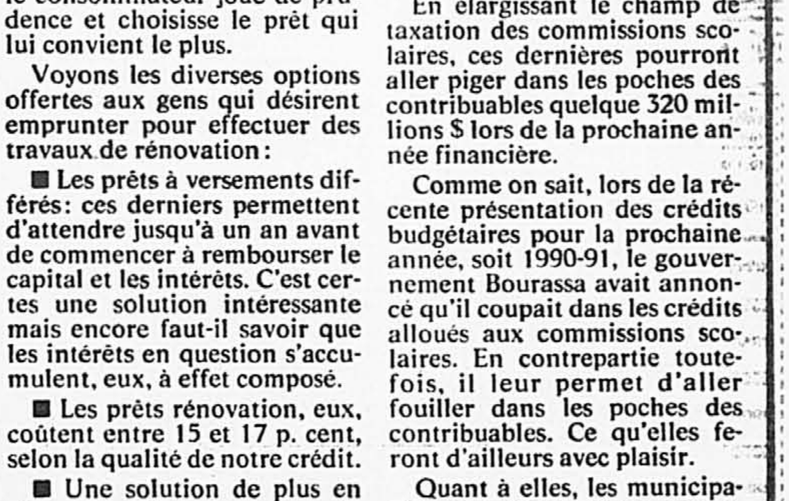
Jeudi 20h 30
Dimanche 17h 30
câble 8
Radio Québec
C'est autre chose et c'est tant mieux.

VIAU VOYAGES MARLIN

Le monde entier à votre portée

VEUILLEZ CONSULTER LES PAGES JAUNES POUR LA LISTE DE NOS SUCCURSALES. Permis du Québec

LES PRIX S'ENTENDENT PAR PERSONNE EN OCCUPATION DOUBLE À MOINS DE SPÉCIFICATION CONTRAIRE ET TELS QU'APPLICABLES AU MOMENT DE LA PARUTION. LES PRIX ANNONCÉS POURRONT VARIER EN FONCTION DE LA DATE DE DÉPART ET DU GENRE D'HÉBERGEMENT CHOISI. POUR TOUS LES DÉTAILS, VEUILLEZ CONSULTER LA BROCHURE SPÉCIFIANT TERMES ET CONDITIONS, INCLUSIONS, EXCLUSIONS, FRAIS DE SERVICE ET TAXES APPLICABLES. LE COÛT DES TARIFS AÉRIENS PEUT ÊTRE SUJET À DES RESTRICTIONS. CONSULTEZ VOTRE AGENT DE VOYAGES POUR TOUS LES DÉTAILS. LES PRIX INDIQUÉS S'ENTENDENT EN DOLLARS CANADIENS À MOINS D'INDICATION CONTRAIRE.



LOUEZ UNE
MERCEDES-BENZ 300E 2.6 1990
pour seulement **699$*** par mois

* Bail de 48 mois, avec acompte de 9 000$ ou reprise équivalente, valeur de rachat 30 000$. Immatriculation et taxe en sus.

Freins anti-blocage, sac gonflable du côté du conducteur, climatiseur, vitres électriques, servodirection, radio stéréo avec lecteur de cassette, toit ouvrant électrique, miroir droit télécommandé, miroirs extérieurs chauffants, verrouillage central, régulateur de vitesse, appuie-tête à l'arrière, roues en alliage léger, peinture métallisée.

Mercedes-Benz Canada Inc.
Division Détail

MONTRÉAL
7800, boul. Décarie
Coin Ferrier
Montréal (Québec)
Tél.: (514) 735-3581

GREENFIELD PARK
845, boul. Taschereau
À deux minutes du pont Champlain
Greenfield Park (Québec)
Tél.: (514) 672-2720

LES MALADIES MENTALES

COMPRENDRE C'EST FONDAMENTAL

Gouvernement du Québec
Ministère de la Santé et des Services sociaux

MONTRÉAL

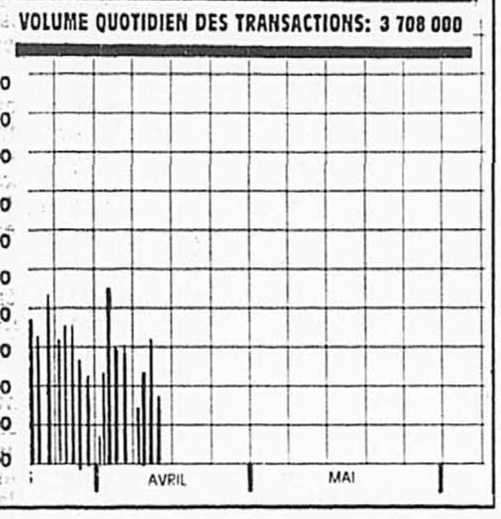
VARIATIONS QUOTIDIENNES DE L'INDICE COMPOSÉ

Haut: **1837,61**
Fermeture: **1829,33**
Bas: **1828,15**

(Indice canadien 25 titres)



VOLUME QUOTIDIEN DES TRANSACTIONS: **3 708 000**



INDICES DE MONTRÉAL

	Ferm.	Var.
MARCHÉ CANADIEN (XXM)	1829,33	− 6,28
MARCHÉ BANCAIRE (XCB)	1664,32	− 3,59
HYDRO CARB. (XCO)	1609,06	+1,77
MINES/METAUX (XCM)	1949,05	− 13,52
PROD.FORESTIERS. (XCF)	2631,34	− 17,87
BIENS D'ÉQUIP. (XCI)	1610,65	− 4,79
SERV. PUBLICS (XCU)	1622,19	inch.

COMMENT LIRE LES COTES DE LA BOURSE

Les titres sont enumérés par ordre alphabétique de noms de compagnies. Seuls apparaissent les titres transigés au cours de la période. La valeur des titres est exprimée en cents sauf si la mention «$» apparait.

Div (1) = Dividende par action sur une base annuelle.
C/B (1) = Cours de l'action divisé par le bénéfice annuel par action.
Ventes = En unités sauf si la mention «h» (centaines) apparait, pour les Bourses canadiennes. À la Bourse de New York et à l'AMEX, tous les montants sont exprimés en centaines sauf si la mention «z» (unités) apparait.
Haut = Sommet atteint par le titre au cours de la période.
Bas = Plancher touché par le titre au cours de la période.
Ferm. = Cours à l'arrêt des transactions.
Ch = Variation par rapport au cours de fermeture de la séance précédente (lot régulier).
(1) Données disponibles pour les Bourses américaines seulement.

EXPLICATION DES CODES

BOURSES DE MONTRÉAL ET TORONTO
- p ou o = Titre assujetti à une réglementation spéciale.
- f = Action ordinaire sans droit de vote ou à droit de vote subalterne.
- z = Lot brisé.
- Wt ou w = Bon de souscription (*Warrant*).
- u = Unités de capital-actions.
- pr = Action privilégiée

BOURSE DE VANCOUVER
- q = Action ordinaire sans droit de vote ou à droit de vote subalterne.
- z = Lot brise.
- f = Entreprise commerciale ou industrielle.
- y = Entreprise de ressources.

BOURSES DE NEW YORK ET AMEX
- g = Dividende en dollars canadiens
- e = Dividende extraordinaire.
- t = Dividende en action.
- c = Dividende spécial faisant suite à une liquidation.
- a = Dividende annuel plus un dividende extraordiaire.
- i = Paiement suspendu du dividende.
- s = Après fractionnement d'actions.
- x = Ex-dividende.
- d = Nouveau bas de l'année.
- u = Nouveau haut de l'année.
- pf = Action privilégié
- Wt = Bon de souscription.
- v = Suspension des transactions.
- vi = Situation de faillite.

A / B

Valeurs	Ventes	Haut	Bas	Ferm.	ch. Net
AMCA Int	2809	370	370	370	
AME Ltd	500	170	170	170	− 20
Abti Prce	2252	$15 z	15 s	15 s	
Actidev	z250	95	95	95	− 5
Agnico wt	9500	10	3	3	− 12
Agnico E	200	$9 z	9 z	9 z	
Air Canda	170580	$10 s	10 z	10 s	+ 1/8
Akers	2000	13	13	13	+ 2
Alfaenerg	4820	$17	16 1/8	17	+ 1/8
Alta N Gs	100	$17 s	17 s	17 s	
Alcan Alu	34782	$24 z	24	24	− 1/8
Algo A	200	370	370	370	− 5
Alrm CT	2200	175	175	175	
Am Barric	29600	$21 s	20 1/8	21	+ 1/4
Amisco	1600	115	115	115	− 5
f Andres A	z2	$10 z	10 z	10 z	− 1
Ardeli	z320	58	58	58	+ 3
Armbro	3000	$8 z	8 s	8 z	− 1/8
Artopex	400	385	385	385	
f Atco I	300	$10 z	10 s	10 z	− 1/8
Auberges	150	325	325	325	
Audrey	6000	265	260	265	+ 5

Valeurs	Ventes	Haut	Bas	Ferm.	ch. Net
f Denisn B	600	155	155	155	
Denis 9.50	1000	$13 5/8	12 z	12 z	
f Devitek	2800	$5 s	5	5	
Disnat	3200	315	315	315	+ 10
Dofasco	350	$22 s	22	22	− 5
Dofasc2.60	700	$28 s	28	28	
Domcoille	600	$5 z	5 z	5 z	
Domtex	1094	$12 s	12 s	12 s	
Domtar	5317	$12 z	12 s	12 z	
Dorel	8600	485	475	475	
Dramx.a	1000	85	85	85	− 5

E / F

Echo Bay	2200	$17 s	17 s	17 z	
Eldr.con.a	2900	$19 s	19 s	19 s	− 1/4
Encor Inc	8242	253	252	252	+ 2
EnergplusG	1800	$5	5	5	− 1/8
f EqDen.B	1900	160	150	160	+ 5
Eq Inv	8000	77	77	77	+ 2
Etac Sole	700	$7 s	7 s	7 s	
FPI Ltd	100	$5 z	5 z	5 1/2	− 1/8
Finan E.C	374	185	185	185	
Fiet.Can.a	60900	$16	15 1/4	15 1/4	− 1/8
Fiot Inv	3500	$22	22	22	
F.Euroo.w	4000	16	15 z	16	+ 1
f FdCr.Que	200	400	400	400	
Foresbec A	1100	60	60	60	
Forex	2300	185	180	185	
Forex Pr	4000	100	100	100	
Fortis Inc	200	$20 s	20 s	20 s	

G / H

GTC.tra.B	1300	415	415	415	
GW Util	604	$34 s	34	34	− 1/4
f Gldcrp.A	1200	$5 s	5 z	5 z	
Grlili	600	$6 1/4	6	6	
Gr.L 1.875	3075	$22	22	22	
f Gr.laur.p	3800	$7 s	7	7	
G.Pias.Md	1300	40	40	40	
Guardcor	100	$8	8	8	
Guard p.A	1400	$7	7	7	
Guard p.B	500	$6 1/2 s	6 1/2 s	6 1/2 s	+ 1/8
Guilv.A	950	$6	6	6	
Gulf Res	5200	$15 1/4	15 s	15 1/4	
Gulf R p.a	100	460	460	460	
Hartco	5500	$7	7	7	
Hees Int	4300	$25 1/4	25 1/2	25 1/2	− 3/8
Hees 91wt	7600	$5	495	495	− 5
Hemlo	2150	$14	13 1/2	13 1/2	− 1/8
Heroux	1500	290	280	290	
f Horsham	2713	$9 3/4	9 1/2	9 1/2	+ 1/8
H Bay pA	z18	$19 1/4	19 1/2	19 1/2	
H Bay Co	640	$31 s	30 1/2	30 1/2	− 1/2

C / D

CAE Ind	9140	$8	7 1/8	8	+ 1/8
f CFCF Inc.	1000	$13 1/4	13 1/2	13 1/2	− 3/8
CFS	2000	110	110	110	
CGC Inc	5900	$10 1/8	10 z	10 1/2	
f CGI Gr.A	10400	190	180	190	
Cabano	1650	130	130	130	
Cambior	4252	$15 1/4	15	15	
Cambridg	500	$28	28	28	
Camp Res	500	81	81	81	− 3
CP Ltd	36476	$23 1/4	23 1/8	23 1/8	− 1/8
Can Tire	200	$25 1/4	25 1/4	25 1/4	− 1/8
f C Tire A	17227	$20 1/4	20 1/8	20 1/4	+ 1/8
f C Utilit A	11000	$19 1/8	19 1/8	19 1/8	
C Utilit B	2400	$19 1/8	19 1/8	19 1/8	− 1/8
f Cmnac A	600	465	465	465	
Cascades	2300	415	405	405	− 10
Celanese	2200	$29 1/8	29 1/4	29 1/8	+ 1/8
C.Capital	500	$10	10	10	
f C.Cap A	13000	$8 1/2	8 1/2	8 1/2	
Charan	3000	14	14	14	− 2
f Clm St.L.a	830	$16 1/4	16 1/2	16 1/2	− 1/4
f Cogeco	2605	360	360	360	+ 5
ConoRs	109	$5 7/8	5 1/8	5 1/8	− 3/8
Cominco	258	$25 1/8	25 1/8	25 1/8	− 1/4
Comi Sr H	550	$14	14	14	+ 1/8
Compt ime	8300	84	83	84	− 1
Comterm	6150	23	23	23	− 1/2
Cons TVX	1000	$6 3/8	6 1/8	6 3/8	− 3/8
Cons Gas	750	$31 1/8	31 1/8	31 1/8	− 1/8
f CPCI.A	z750	58	55	58	− 1
f CPCI B	z250	55	55	55	− 10
Corby A	102	$30 1/4	30 1/4	30 1/4	+ 1/4
f Corona A	23658	55	8 z	8 s	− 1/4
Coron.93A	7000	160	160	160	− 5
Coron.90w	76823	10	8	9	
Coronet	420	220	220	220	+ 20
Cott	200	320	320	320	− 5
C.Tire 2.03	200	$23 s	23 1/4	23 s	− 1/4
f Crownx A	1000	$6	6 s	6 z	+ 1/8
Crwn wt.b	2100	$15 1/8	15 1/2	15 1/2	

I / J

Inv Fnd A	250	70	70	70	− 4
IPL Inc	400	400	400	400	
Ideal Mtl	400	176	176	176	
Imasco ltd	11127	$36 1/2	35	36	
Imp Oil A	2208	$59 1/8	59	59 1/8	+ 1/8
Inco Ltd	81100	$30 1/8	29 1/2	29 1/2	− 3/8
IFX 2000	2400	180	175	180	
Intercan	1800	170	170	170	
IBM	1186	$125	125	125	+ 2
f Ivaco A	1475	$10 1/8	10 s	10 s	− 1/8
Ivaco sr3	280	$15 1/8	15 1/8	15 1/8	
Ivaco sr4	2400	$24 1/4	24 1/4	24 1/4	
Jannock	4900	$17 3/8	17 3/8	17 3/8	
Jnock.120	100	$12	12	12	
f Jean Cl A	3500	$13 1/4	13 s	13 1/4	
Jordan A	2500	62	62	62	− 3

K / L

Kaufel A	220	$11	10 1/8	10 1/4	
Kaufel B	11090	$10	9 1/8	9 1/8	− 1/4
f LGS Inc	3700	195	185	185	
f LaVrdy a	2200	120	110	120	− 18
Labatt	3400	$21 z	21 1/8	21 z	+ 1/4
LacM.wt2	13000	285	265	265	− 10
Lac Min	41550	$13 1/8	13	13	− 1/8
LacMin.wt	3000	280	265	265	− 10
Laidlaw A	200	$23 1/8	23 1/8	23 1/8	+ 1/8
f Laidlw B	141629	$23 1/4	23 z	23 1/8	+ 1/8
Lamso.inc	600	100	100	100	
LanVer	6462	300	300	300	
LasmoCan	200	385	385	385	− 20

Valeurs	Ventes	Haut	Bas	Ferm.	ch. Net
f Lasond.a	1700	400	400	400	− 10
Lavalnind	2000	355	350	350	− 5
Lvitec	800	75	75	75	− 10
f LMGL A	600	$8 1/4	8 1/4	8 1/4	− 1/8
Leroux	500	130	130	130	− 5
LBL Inc	3000	163	162	163	+ 3
Loblaw	1800	$15 1/8	15 z	15 1/8	+ 1/4
Lonvest	6900	$21	20 1/4	20 1/8	− 1/8
Lonvest A	2500	$21 1/8	21 1/8	21 1/8	
Louvem	1100	$5 7/8	5 1/4	5 1/4	− 1/8

M / N

M Corp	1395	$12 z	12 s	12 s	
MaBaie	4800	305	295	305	+ 5
Maax	600	60	60	60	
McM Bldl	7990	$18	17 s	18	
McMil.p10	300	$24 z	24 s	24 s	− 3/8
Maclean	5130	$9 s	9	9	
Madeine	600	$6 1/2	6 1/8	6 3/8	− 1/8
f Malette	100	$11	11	11	
Mntbap.p	2200	$24 1/4	24 z	24 1/4	
M.Cap.Sra	1150	$24	24	24	
Marit El	500	$14	14	14	
f Marit Tel	2873	$17 1/8	17 1/4	17 1/8	
f MarSteIA	900	350	340	340	− 20
Matco	2000	60	60	60	− 5
Memotec	3649	$9 z	9 1/2	9 z	
f Metro R.A	1800	315	310	315	+ 5
Minnova	286	$17 1/4	17 1/4	17 1/4	
Mitel Corp	2500	280	270	280	+ 10
Mitel 2.00	200	$15 1/4	15 1/4	15 1/4	− 1/8
f Molson A	15182	$38	37 1/8	37 1/8	− 1/8
Molson B	1000	$38	38	38	− 1/4
Moore	21900	$33	32 1/8	33	− 1/4
Morg $1.75	1500	405	405	405	− 35
Muscocho	1000	55	55	55	− 3
Mtl L 5.25	300	$5 1/4	5 1/4	5 1/4	− 1/8
NewTel	4288	$18 1/8	18 1/8	18 1/8	
Noramco	500	38	38	38	− 2
Noranda	53712	$21 s	20 1/4	21	− 1/8
NorcenMv	400	$24 z	24 z	24 s	− 1/4
f NorcenSv	400	$23 z	23 z	23 z	
Norcn8.12	1000	$23 1/8	22 7/8	22 7/8	+ 3/8
NC oil sr6	100	$18 z	18 z	18 z	
Nor Tel	15965	$30	29 1/4	29 1/4	
Northgate	z82	$6 1/8	6 1/2	6 z	− 1/4
Nova Albt	43760	$8	7 1/4	7 1/8	
Novalron	40000	25	25	25	− 10
Noverco	26552	$13	12 1/4	12 1/8	− 1/8

O / P

Oalvar	1400	65	65	65	− 3
Oico.A	1600	190	185	190	+ 5
f OnexCorp	800	$13 z	13 z	13 z	
Pancdn.Pt	1600	$28	28	28	
Peerless	900	$7	7	7	+ 1/8
Perkins.P	300	$7	7	7	− 1/8
Pla.Dome	70250	$19 1/8	19 1/4	19 1/4	− 1/4
Poco Petr	9600	$7	7	7	− 1/8
PCS Inc.	3500	$14 1/2	14 1/4	14 1/2	− 1/4
f Powr Cr	23220	$15 1/2	15 1/8	15 1/8	− 1/8
Power.Fin	4800	$18 1/2	18 1/8	18 1/8	− 1/8
Premier.a	z115	90	90	90	− 10
Pr Choix.a	1000	$6 1/2	6 1/2	6 1/2	
Prror Fin	1000	$6 1/8	6 1/8	6 1/8	
Promatek	500	55	55	55	
Provigo	5674	$9 1/8	9 1/8	9 1/8	

Q / R

Que Tel	2000	$14 1/4	14 1/4	14 1/4	
f QuebecoB	10700	$10 z	10 1/8	10 1/8	
RPM Tec	5000	70	60	70	+ 20
Ry.nt Fin	200	$18	18	18	− 1
f Radio A	650	480	480	480	
Reed Cl1	700	$32 s	31 1/4	32 s	+ 1/4
f Reitmn A	z5	$12	12	12	− 1/4
f Repap	5150	$8 z	8 1/8	8 1/8	− 1/8
Rio Algom	11500	$21 s	21	21	
f Roger C.B	6250	$10 s	10	10	− 1/8
f Rolind A	1500	$10 1/8	10 1/4	10 1/8	+ 1/8
Rolland B	8122	$25	24	25	+ 1 z
f RvTrstco	81300	$15 s	15	15	− 1/8

S / T

PTrst G.II	2000	$22 z	22 z	22 z	
SHL Syst	1500	$5 s	5 s	5 s	− 1/8
f SNC	925	$10 z	10 1/2	10 z	− 1/8
SR Telcom	500	320	320	320	
f St Sauv.a	400	150	150	150	
San Fran	605	470	470	470	
Sani Mot.a	19500	245	235	235	− 5
Sani Mot.w	16400	31	30	30 z	− 1 z
Sanivan	2700	380	380	380	
Saskoil	3500	$13 1/8	13 z	13 1/8	+ 1/8
Saskoil wt	900	$96	96	96	− 1
Scentre.wt	768	115	115	115	− 10
Sceptre	2000	385	380	385	− 5
Seagram	100	$92	92	92	+ 1
Sears Can	1400	$11 z	11 z	11 z	+ 1/8
Sechurn	15400	$14 1/4	14 z	14 1/8	
S.T.I.	6000	26	26	26	+ 1
Shell Can	1200	$38 1/8	38 z	38 1/8	+ 1/8
Shermag	1600	31	31	31	− 2
Shirmax	200	166	166	166	− 9
Sico	900	$10	9 1/8	10	+ 1/8
S—Beaud.	5100	330	330	330	
S Lmaire	z500	50	50	52	
f Socanav A	11700	$8 1/4	8 1/8	8 1/8	
f Sodrcan A	1825	300	300	300	
Southam	500	$25 1/8	25 1/8	25 1/8	
f Spar Aer	1300	$9 z	9 z	9 z	
Sportc B	7100	126	115	115	− 12
Stbg Pr C	200	$20 1/4	20 1/4	20 1/4	
Stbg Pr D	400	$23	23	23	
Steico A	700	$19 1/4	19 1/4	19 1/4	− 1/8
Stel 1.94	375	$17 1/4	17 z	17 1/4	+ 1/4
Stratm A	5800	180	160	180	+ 10
Sumner Sp	400	160	160	160	
Synergs A	600	360	360	360	− 15
TCG Gr.	450	385	385	385	+ 5
TCC Bev	1000	$10 1/8	10 1/8	10 1/8	+ 1/8
Techmire	z200	30	30	30	− 2
f Teck B	4500	$24 z	24 1/8	24 z	− 1/8
Tee com	5000	40	40	40	+ 4
f Tel Mt B	1500	$14 z	14 z	14 z	
f Tmedia A	200	460	460	460	
Tembec A	4200	$10	9 1/4	10	
ThomCor	69235	$14 z	14	14	− 1/8
Toigeco	1350	105	105	105	
f Torstr B	31800	$28 1/2	28 1/4	28 1/2	− 1/8
Total Pete	200	$31 z	31 z	31 z	+ 1/8
Totec	3900	65	60	65	+ 10
TrAlta 8.4	300	$25	25	25	
TrAlta	908	$13 1/8	13 1/4	13 1/8	+ 1/8
TrCan Pl	9900	$16 z	16 s	16 1/4	
TrCan 2.8	100	$34	34	34	
Transat	647	140	140	140	
Trilon Fin	z75	$18 z	18 z	18 z	− 1/8
Trimac	25800	$7 z	7 1/8	7 z	
Trco Desj	3446	335	325	335	
Trust Gen	7650	$7 s	7 s	7 s	

U / Z

f UAP In.A	1825	$17 1/8	17 z	17 z	− 1/8
Ultrmar	12600	$6 z	6 s	6 z	
Unicorp p	200	$5	5	5	
Unipes0.65	1500	$2 1/8	2 1/8	2 1/8	
f Unipes B	9350	360	340	345	− 15
Union Ent	165	$12 z	12 z	12 z	
Val Roval	1200	55	480	480	− 20
Varity Co.	4200	340	325	340	+ 5
Venmar	1500	80	80	80	
f Videotron	363	$17 1/8	17 1/8	17 1/8	
Waiax A	532	$9	9	9	− 1/4
Westcoast	4300	$21 1/8	21	21 1/8	+ 1/8
Weston	300	$38 1/8	38 1/8	38 1/8	− 1/8
f Wise A	1400	70	70	70	
Woodward	415	185	185	185	− 5
f Xerox B	z28	$22	22	22	
Total	**Sales:**			**2,373,047**	

Partially Paid Shares

B Corp r	1600	$10 7/8	10 1/4	10 1/4	− 1/8
Beshare r	12850	$10 1/4	10 z	10 1/4	+ 1/4
Ry.Fin tr	2000	$17 z	17 z	17 z	− 1/4
Total	**Sales:**			**16,450**	

Trust Units

Ens Fnd.G	8551	$5 1/4	490	5	− 1/4
First Tru	z490	0	0	0	
Rvt Eit.u	2000	$7 1/4	7 1/8	7 1/4	+ 1/4
Un Canada	2000	$24	23 1/8	24	+ 1/4
Total	**Sales:**			**12,951**	

Junior

Aur Res	500	$9 z	9 1/4	9 z	− 1/8
Abcourt.b	4650	16	16	16	− 1
Abitibi Exp	2850	31	30	31	
Achates	5500	7	7	7	
Amberost	3961	40	30	40	+ 10
Amer res	1069	65	65	65	
Armistc	18000	28	27	28	+ 2
Aurore	19400	10	10	10	− 2
Aurizon	7706	24	24	24	+ 1
Bachelor	1000	45	45	45	− 7
Beaufield	z325	24	24	24	− 3
Cartier R	20000	6	6	6	+ 1/2
Chabela	9111	7	7	7	
Colombie	18791	55	48	55	
Concorde	z270	33	30	33	− 1
Con Aqui	3196	118	118	118	− 2
Con Cach	8955	10	8	10	+ 2
Cristobal	z763	8	8	8	− 2
Dufrsbn	16666	26	26	26	+ 1
Fairlaby	10000	6	6	6	+ 1
Freewest	113000	235	230	235	
Gen Dav	116156	5	5	5	
G Knight	1600	$13 1/8	13 1/8	13 1/8	
Gldnstr	1000	220	220	220	
Golden	1500	395	385	395	− 5
Goldex wt2	2700	16	16	16	
Imco	2075	3	3	3	
Jilbey	20000	48	45	45	
Kimex	10000	12	11	11	− 3
Mauffort	2000	5	5	5	− 1
Mazarin	26000	63	60	61	+ 1
Maz wt	2000	30	30	30	− 5
Menora	z65	10	10	10	− 5
Messeg	31500	7	6	6	− 1
Mirwa M	2500	71	69	71	
Mspec	900	30	30	30	
NAR met	22000	35	34	34	− 3
Nva Coco	15200	53	52	53	+ 3
Oasis	13129	5 z	4 z	5	
Orex exp	17650	109	105	105	− 9
Orient	5179	25	25	25	
Ormico	13000	154	145	145	− 10
Parduet	2531	15	15	15	
Petrostar	7800	95	90	95	
Radsson	3520	40	40	40	
Robex	13000	33	32	33	+ 5
Rouyn Rs	6500	132	132	132	
Savarior	z327	21	21	21	
Spctrm.A	1101	16	16	16	
Sphix M.	26200	83	78	81	− 2
Spirit Lk	12800	139	126	139	+ 6
St Genev	21101	130	126	129	+ 1
Stabell	12900	6 z	6	6 1/2	+ 1/2
Tandem	5000	24	24	24	
VSM	2000	80	80	80	+ 5
Val D'Or	289000	18	15 z	18	
Veinor	28000	18	18	18	
Vior wt	69100	60	65	66	− 14
Vior	2070000	145	125	139	
f UAP In.A	3060	55	45	45	+ 13
Wstrn Qc	z125	85	85	85	
Wrightbr	28634	38	34	35	− 1
York Cl A	3500	38	33	33	− 7
Total	**Sales:**			**1,305,985**	
Total	**Market:**			**3,708,433**	

CONTRATS À TERME DE TITRES FINANCIERS

Acceptations Bancaires Canadiennes
$1 million; points de 100 pct

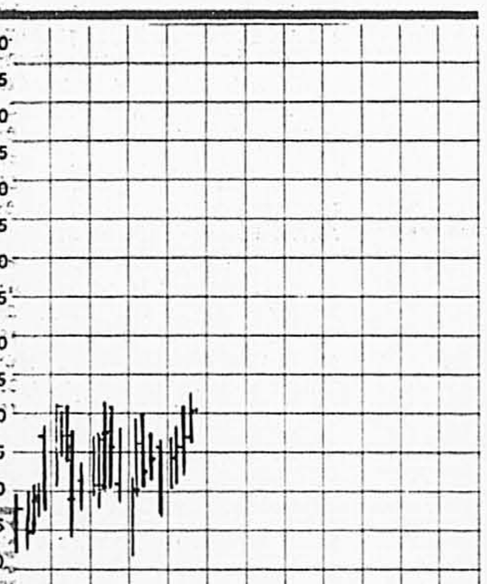
Saison Haut	Bas		Haut	Bas	Règl.	Ver.	Int. en cours
90.00	86.78	Jun	86.59	86.55	86.59	+ .04	17463
89.84	86.41	Sep	86.80	86.70	86.79	− .01	1019
89.65	86.70	Dec	86.94	86.90	86.94	− .06	756
89.55	86.87	Mar	0.00	0.00	87.02	− .03	587
89.40	87.10	Jun	0.00	0.00	87.02	− .03	15
0.00	0.00	Sep	0.00	0.00	0.00		0
89.15	89.15	Dec	0.00	0.00	87.02	− .03	25
0.00	0.00	Mar	0.00	0.00	0.00		0
Volume Total							**197**
Interet en cours Total							**4,180**

NEW YORK


VARIATIONS QUOTIDIENNES DE L'INDICE COMPOSÉ

Haut: **2763,96**
Fermeture: **2751,80**
Bas: **2729,50**

(Selon les 30 plus gros titres de Dow Jones)



VOLUME QUOTIDIEN DES TRANSACTIONS: **143 680 000**



INDICE DE NEW YORK

	Ferm.	Var.
COMPOSÉ	188,80	+1,23
INDUSTRIELLES	230,54	+1,64
TRANSPORTS	177,31	+0,93
SERVICES PUBLICS	93,58	+0,21
FINANCE	141,49	+1,30

A / B

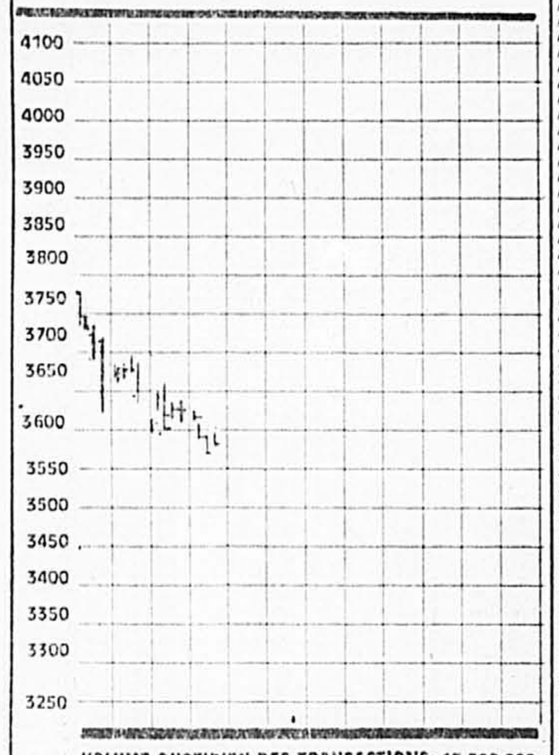
Valeurs	Div.	C/B	Ventes	Haut	Bas	Ferm.	ch. Net
AAR	.48	18	592	29 z	28 1/4	29 1/4	+ 3/8
ACM n	1.01		202	9	8 3/4	8 3/4	− 1/8
ACM In	1.26		702	10 5/8	d10 1/4	10 1/8	− 1/4
ACM M n	1.01		511	8	7 3/4	8	+ 1/4
AM Intl		9	604	2 1/8	2 1/8	2 1/4	
AMIn pf	2		47	15 1/4	15 3/4	15 1/8	+ 1/4
AMR		9	3973	67 1/8	66 1/2	66 1/2	+ 1/4
ASA	.3e		655	50	49 3/4	49 3/4	
Abt Lab	1.68	17	3162	69 1/2	69 1/8	69 1/4	
Abitibi g	.50		61	13 1/8	13 1/8	13 1/8	
Acme C	.40	11	85	9 3/4	9 3/8	9 3/4	
Acme E	.32	10	8	8 1/8	7 7/8	8 1/8	+ 1/4
Adap Ex	2.06e		100	16	15 1/8	15 7/8	− 1/8
Adobe			204	12 5/8	12 1/2	12 1/2	− 1/8
AMD		20	1918	9	8 1/4	8 1/8	
AMD pf	3		1	31 3/8	31 3/8	31 3/8	+ 1/4
Advest	.16		6 1328	4 3/8	d 4 1/8	4 3/8	
Aetn Lf	2.76	9	833	50 1/8	50 1/8	50 3/8	− 1/8
Aileen			90	2 1/8	2 1/8	2 1/8	
AirPrd	1.32	13	1152	51 1/8	51 1/4	51 1/4	− 1/4
AirbFrt	.60	18	174	48 1/8	47 3/4	48	+ 1/8
Alsk Air	.20	9	1077	25	24	25	+ 1 1/2
Alberto s	.20	21	98	25	24 1/8	24 7/8	+ 3/8
Albtsn	.96

TORONTO

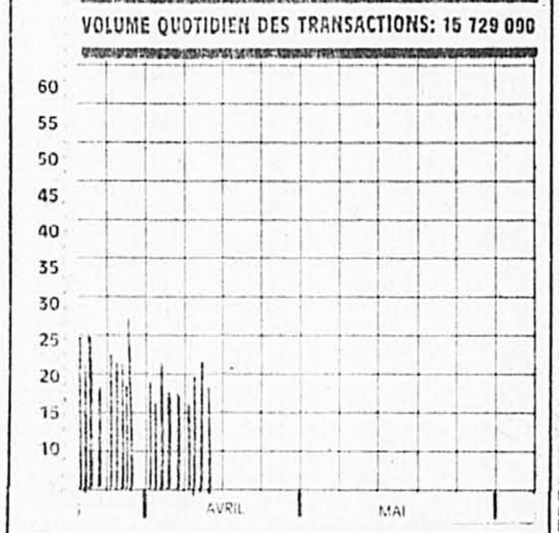
VARIATIONS QUOTIDIENNES DE L'INDICE COMPOSÉ

Haut: **3570,67**
Fermeture: **3561,12**
Bas: **3560,25**

(Indice compose 300 titres)



VOLUME QUOTIDIEN DES TRANSACTIONS: **15 729 090**



INDICES DE TORONTO

	Ferm.	Var.
300 COMPOSÉ	3561,12	− 4,65
SERV. FINANCIERS	2487,63	+4,48
MINES ET METAUX	3061,61	− 31,14
PETROLES ET GAZ	4148,06	− 0,94
INDUSTRIELLES	1883,54	+2,86

SOUS INDICES DE TORONTO

	Ferm.	Var.
AURIFERES	6597,92	− 31,43
PAPETIERES	3659,52	− 29,98
CONSOMMATION	4814,45	− 1,06
IMMOBILIER	12973,23	+20,09
TRANSPORT	9321,22	+21,23
PIPELINES	3797,98	− 0,95
SERV. PUB.	2887,30	− 4,47
COMMUNICATIONS	6529,05	− 67,46
DETAIL	3979,12	− 0,35
GESTION	5123,29	+22,67
HAUTE TECHNOLOGIE	780,00	+0,20

INDICE TSE 35

HAUT	192,57
FERMETURE	191,43 (- 0,32)
BAS	191,12
VOLUME	non disp.

Valeurs | Ventes | Haut | Bas | Ferm. | ch. Net

A / B

AGF'M B f 1800 $5½ 5½ 5½
AMCA Int 4818375 370 375 − 5
AMCA 2 p 1250 $21 21 21
AMCA 3 p 450 $24⅝ 24⅝ 24⅝
ARC Int 1500 145 145 145
Abbey E o 25000 4 4 4 + 1
Abbey W o 33000 160 160 160 −10
Aber Res o 8481 75 75 75 − 5
Abti Prce 458 $15¼ 15¼ 15¼
Acadia M o z194 27 27 27
Aetna Tp 200 $21¼ 21¼ 21¼ − ¼
Agassiz 2000 40 40 40 − 2
Agnico E 7240 $9½ 9⅝ 9½ + ⅛
Agnico w 52200 12 3 3½ −8½
Air Canada 26400 $10⅝ 10½ 10⅝ + ⅛
Alt Energy 15687 $17 16⅞ 17 + ⅛
Al Enr 775 4300 $25⅛ 25 25
Alta Nat 2590 $17⅞ 17⅞ 17⅞ + ⅛
Alcan 265798 $24½ 24 24⅛ − ⅜
Alcan C p 1300 $24⅛ 24 24⅛ + ⅛
Alexis N 1 1300 $24¼ 24¼ 24¼
Algo Gr A f 468370 370 370 + 5
Algo Cent 10300 $15¼ 15 15¼ + ¼
Algma St C 1000 $24⅛ 24 24⅛ + ⅛
Allied Lyrs 3200 $8⅛ 8⅛ 8⅛
Altex 4100 385 385 385
A Barick 139800 $21⅛ 20⅞ 21 + ¼
ABarik A w 8500 16 16 18 + 1
Am Eagle o 9200 76 75 75 + 4
Amoco Sed see below
Anderson 4980 $18 17¼ 18 + ⅞
Andres W B 500 $12 12 12 − ½
Ang ConM o34500 50 47 47 − 2
Ang CT 315 2550 $33 33 33 − 1
Arbor A 700 $8⅜ 8⅜ 8⅜ − ¼
Arbor B f 2000 $8¼ 8¼ 8¼ − ¼
Archer C o 14200 $16¼ 16⅛ 16¼ + ¼
Armbro En 11200 $8¼ 8 8¼
Asmra Mnl 500 225 225 225
Atco I f 4575 $10⅜ 10¼ 10⅜ + ⅛
Ateba o 79750 8 8 8
Atl Shop p 3500 $25⅜ 25⅛ 25⅜ − ¼
Aur Res o 7968 $9⅞ 9¾ 9⅞
Aurizon o 21417 25 24 24 + 1
Avcorp Ind 1000 88 88 88 + 8
BCE Inc 124630 $40⅞ 40⅜ 40¾ − ⅛
BCE 1.96 p 238 $49¼ 49 49 − ½
BCED 9300 33 32 33 + 1
BCED 1 p 3035 285 285 285 + 5
BCE Mobl 10570 $23¼ 23¼ 23¼
BCE Pl 2p 200 $23⅛ 23⅛ 23⅛ − 1
BCED C I 2950 $22¼ 22¾ 22⅜ − ¼
B C Bancor 31965 152 145 150 + 3
BC Banc A 200 $30¼ 30¼ 30¼ − ¼
BC Banc B 100 $30 30 30 − ⅜
BC Gas 39357 $14¾ 14½ 14⅝
BC Rail p 1200 $25⅛ 25⅛ 25⅛
BC Sugar A 1000 $15½ 15¼ 15½
BC Sugar P 100 $16 16 16 − 1
BCU Ind o 2000 60 60 60 − 5
B Corp p 3800 $30⅛ 30¼ 30¼ − ⅛
B Corp r see below
BGR A 5900 $10⅛ 10⅛ 10½ + ¼
BMO II p 1000 $20 20 20
BNT Ltd 400 $12⅛ 12½ 12½
BP Canada 580 $18½ 18½ 18½ + ⅛
BtBk Nk P see below
BtBk Nk ii see below
BtBk nk iii see below
BtBk nk iv see below
Bancshr p 1350 $22 21¾ 22 + ⅛
Bancshr r see below
Banister C 1000 $10⅛ 10⅛ 10⅜ + ⅛
Bank Mtl 126689 $27⅛ 27¼ 27⅛
Bk Mtl 3p 1550 $25⅛ 25⅛ 25¼
Bk Mtl 4p 3200 $24 23⅞ 24
Bank N S 122264 $13⅞ 13¾ 13¾
Bk NS 1p 700 $22⅛ 22 22½
Bk NS 3p 2450 $18½ 18⅜ 18½
Bk NS 4p 2040 $22¼ 22⅛ 22¼ + ⅛
Barons Oil 200 320 320 320
Beaufield o 500 25 25 25 + ⅛
Bell 1.94 p 5100 $22¼ 22¼ 22¼ + ⅛
Belmoral 13875 37 35½ 37 +1½
Bema Gl o 3400 295 285 285
Biochem f 2000 $11⅛ 11 11⅛ +1⅛
Biomira o 1000 280 280 280 − 5
Bionaire f 500 105 105 105
Blk Cliff o 12500 16 16 16 − 3
Bl Hawk o 3000 100 100 100
Bombar A 7340 $15⅞ 15½ 15¾ − ⅛
Bombar B f 246275 $15¼ 15½ 15¾ − ⅛
Bmbdr 1 p 4200 $23¼ 23¼ 23¼ + ⅛
Bonar 1003 $22 22 22½ − ½
Bovar Inc 6275 27 27 27 − 3
Bow Valy 15219 $13⅛ 13⅛ 13½ + ⅛
Bow Vly 205 37065 $19 18⅞ 19 + ⅛
Bowtex o 1000 225 225 225 + 9
Brackner o 14778 195 190 195 + 5
Bramalea 1375 $16½ 16½ 16⅝ − ⅛
Brmlea B p 200 $25¼ 25¼ 25¼
Brmlin A f 500 $6 6 6
Brandvr o 8050 43 39 43 + 3
Brascad A 15900 $40 40 40
Brascad B 3200 $40 40 40
Brascan A 28854 $23¾ 23½ 23¾ + ⅛
Brascan P p 200 $23 23 23
Brkwater o 313678 245 237 245 + 2
Brlk Brw o 2000 105 105 105
Bright A 1000 $15⅞ 15⅝ 15⅝ − ⅛
BC Phone 15487 $18½ 18¼ 18¼
BCPh 4½ p 2549 49 49 49
BCPh 1956 2549 49 49 49
BCPh 4¾ 200 $13¼ 13¼ 13¾ + ⅛
BCPh 6⅞ 1000 $18½ 18⅜ 18⅜ + ⅛
BCP 11.24 p 1400 $26⅛ 26 26 − ⅛
Br Gas ads 214 $39¼ 39¼ 39¾ − ¾
Bruncor 5014 $16⅛ 16¼ 16¼ − ⅛
Brunswk 1650 $10 10 10
Budd Can 2655 34 34 34
Bunker H o 1100 165 165 165 − 3

C / D

CAE 71300 $8 7⅞ 8 + ⅛
CCL B f 54800 $9⅛ 9⅛ 9⅜ + ⅛
CGC Inc 300 $10⅛ 10½ 10½ − ⅛
CHC Hlcpt 6900 485 480 480 + 5
CM NT Equ 300 $12¼ 12¼ 12¼ − ¼
CM Pref p 119500 $14¼ 14 14 − ⅜
CML Ind o 3000 85 85 85
CMP 88P u see below
CMP 86 u see below
CS Res o z80 475 475 475
CT Financl 200 $21⅛ 21½ 21½ + ⅛
Cablesh A 147000 95 90 95 + 5
Cabre 1400 $6½ 6½ 6½ − ¼
Calgary I p 350 $24⅛ 24⅛ 24⅛
Cambridg 700 $28⅛ 28 28⅛ − ⅛
Cambr 7.5 dsee below
Camco Inc 3600 $7⅞ 7¾ 7⅞
Camp Res 4500 81 81 81 − 3
Camp Soup 1100 $21¼ 21⅜ 21⅜ − ¼
Campeau 50375 158 147 149 − 2
Campeau B 1200 175 168 168 − 7
Campeau C 600 155 155 155
C Income usee below
Can Malt 2630 $32 31⅞ 32
C Nor West 800 180 180 180 −10
CNor Wst C 3000 $7 6½ 6⅞ − ⅜
C Packrs 900 $14 14 14
C Trust un see below
C Trsco C 1000 $20¼ 19⅞ 19⅞ − ⅜
C Tung 1243340 320 320 −20
CDolar B f 500 $18¼ 18⅛ 18¼ − ½
C Exprss f 467100 59 56 56 − 2
CForms A f 1000 170 170 170 + 5
C Formst B 1000 205 205 205 − 5
C Home o 128720 220 220 −10
Cl Bk Corn 152523 $26⅞ 26½ 26½ − ⅜
CIBC 6 p 2325 $23⅜ 23¼ 23⅜ + ¼
CIBC 8 p 2770 $22⅞ 22½ 22¾ + ¼
Cdn Jorex 200 138 138 138 − 2
C Marconi 300 $10¼ 10¼ 10¼
Cdn Nat Res 18400 230 220 230 + 4
C Ntn Star 25 $5⅜ 5⅛ 5⅛
C Occental 7138 $19¼ 19⅛ 19⅛ − ⅛
CP Forest 19204 $33½ 32½ 32½
CP Ltd 175298 $23¾ 23½ 23¾ + ⅛
Cancorn o 2500 $14 14 14
Cdn Tire 300 $26 25½ 25½ − 1
CTire A f 50731 $20¾ 20½ 20⅝ + ⅛
CUtil A f 26600 $19⅛ 19¼ 19¼
C Util B 21000 $20 19⅞ 20
C Util 5 pr 450 $49 48⅞ 49 − ½
C Util 7.30 1000 $24¼ 24¼ 24¼
CUtil 2nd I 2200 $25 25 25
CUtil 2nd K 4000 $24¾ 24½ 24¾
CUtil 2nd L 200 $24⅛ 24⅛ 24⅛
CUtil 2nd N 1600 $23⅝ 23⅝ 23⅝
Cdn Wn Bk 1000 425 425 425
Canamax 2131 196 195 195
Canam A f 300 465 465 465
Canbra 200 $6¾ 6¾ 6¾ + ¼
CanCaptl 2412 410 400 410 +10
Candol D o 12500 12 11 12 + 1
Canfor 76150 $28 27½ 27¾ + ¼
Canfor pr 400 $21½ 21½ 21½
Canstar A 10000 $19¾ 19¼ 19¾ + ⅛
Canstar S 6650 360 355 355 −10
Canuc o 10000 14 14 14 + 1
Canuhlitt p 290 $23 23 23 − ¾
Cara 120 $15⅛ 15⅛ 15⅛
Cara A f 1500 $15¼ 15½ 15½ − ½
Carena 38600 $22½ 22⅛ 22½
Cartier o 40000 6½ 6 6½ + ½
Celanese 6700 $29½ 29¼ 29½ + ¼
Celanes 2 p 100 $16¼ 16¼ 16¼ − ½
Cntrl Cap 2560 $10 9¾ 9¾
Cnt Cap Af 32400 $8⅜ 8½ 8½
Cnt Cap Ap 900 $22⅞ 22¾ 22⅞
Cnt Crude o 2305490 485 490 +10
CFund A f 800 $5⅞ 5¾ 5⅞ + ⅛
Cnt GtTr 2 650 $21 20¾ 20¾ − ¼
Cntl G Trc 2200 $9⅛ 9 9⅛ − ¼
CG Tr p 500 $23½ 23½ 23½ − ½
Chai na Ta 2200 290 290 290 +10
Chanclr Gr 3000 $7½ 7½ 7½ + ¼
Chanel R o 2000 65 65 65 +15
Charan 22000 16 14 14 − 1
Chauvco A o 8050 $12¼ 12 12¼
Cheni Gld o 4000 430 425 430 +10
Chief Int I 1000 $22⅜ 22⅜ 22⅜ − ⅛
Chrieolex 13800 $5 5⅞ 5⅞ − ⅛
Chiram 500 $6¼ 6⅛ 6⅛ + ⅛
Circo Crft 3000 370 370 370 +20
Citbk NY Csee below
City Res o 2500 34 30 30 − 4
Clarus Deb see below
Claude R o 10000 300 300 300
Claude p 1000 $5¾ 5¾ 5¾ − ⅛
Co Steel f 5000 $16 16 16
Coca o 140285 285 285 −10
Cognos 35652 $67½ 64⅝ 64⅝
Coho Res 1310 $5½ 5⅜ 5⅜
Colin Enr o 200155 155 155 −10
Comnco L 1670 $25⅝ 25⅜ 25⅜ − ⅛
Comnco H p28300 $14 14 14 + ⅛
Comnco R 95285 280 285 + 5
Comnco R w31400 6 6 6 − 1
Comrci Fin 500 440 440 440 +15
Compu H o 3000 57 57 57
Computlog 179004 55 460 460 − 5
Conpak S o 5500 20 25 25 −10
C Carma A 1817245 240 240
C Carma w 10000 20 20 20
C Mercntl pf5000 17 17 17 + 4
Cons TVX 28559 $6¾ 6½ 6¾
C Talcorp 1300 160 150 150 −20
C Thomsn o 8000 33 33 33 − 2
Cons Gas 1859 $31¼ 31 31 − ⅛
CTL Bank 400 112 112 112
Contour B o 2000 20 16 16
Contrns A f 2000 80 80 80
Conwest A 500 $13½ 13½ 13½ − ⅛
Conwst B f 25 $12¼ 12¼ 12¼
Corov 400 $30½ 30½ 30½
Corel Sys 12700 $5½ 5¼ 5⅜ − ⅛
Corncopa o 8100 160 155 155
Corona A f 140010 $8¾ 8½ 8⅝
Corona B 244 $9⅛ 9⅛ 9⅛
Corona A p 118 $8⅝ 8⅝ 8⅝ − ⅛
Corona B p 7000 $21¾ 21¾ 21¾
Corona w 100817 9 8 9
Corna 92 w 3000 160 160 160
Coronet C 500 220 220 220 +10
Corp Food 22100 $10⅛ 10⅛ 10⅛
Coseka R 26000 19 19 19 + 1
Counsel 13912 $10⅝ 10½ 10½ − ¼
Courvan o 2000 15 15 15
Coxneth o 5000 10 10 10 + 1
Craftech o 1000 65 65 65 −10
CLife I A 1950 $24¼ 23¾ 23¾ − ⅛
Crownx 105 12 12 12
Crownx A f13232 $6⅛ 6 6⅛ + ⅛
Crownx 1 p 1600 $18 17⅞ 18
Crownx 2 p 1100 $18½ 18⅜ 18⅜ − ¼
Crownx B wl5520 $15½ 15½ 15½
Czar Res 4034110 108 108 − 2
DMR A f 2200 265 260 260 + 5
Dalmys 565 $7½ 7⅜ 7½ − ⅜
Dalmy C f 565 $7⅜ 7⅜ 7⅜ − ¼
Datatech o 1500 33 33 33 + 3
Davis B f 1000 300 300 300
Delrina C o 3600 170 170 170
Denison A p 4570 175 175 175 − 5
Denison B f 1205 155 150 155 + 5
Denison p 200 $9 9 9
Denison B p 6600 $13 12⅛ 12½
Deprenvl o 26558 $17½ 17⅛ 17⅛ − ¼
Derlan 3500 $7½ 7⅛ 7½ + ⅛
Devtek f 2000 $5½ 5 5
Dexleigh 3700 225 225 225
Dickrsn A f11400 $5¼ 5 5¼
Dicon Sys 1000 55 45 45 −10
Discov W 67280 188 185 185
Dofasco 17032 $22¼ 22 22 − ⅛
Dofasco 260 2970 $28⅜ 28 28
Doman A 2600 $9¾ 9⅝ 9¾
Doman B f 4650 $8⅞ 8⅞ 8⅞
Doman 2 p 1100 $29 29 29 + ⅛
D Textle 875 $12⅞ 12¾ 12⅞ − ⅛
Domtar 6755 $12½ 12⅜ 12⅜ − ⅛
Domtar 225 2100 $24 23¾ 24 − ½
Domtar B 200 $19¼ 19 19¼ − ½
Donohue B 7004 $10¾ 10½ 10¾ − ½
Du Pont A 200 $23¾ 23¼ 23¾
Durkin H o 2000 80 77 80 + 5
Dylex Ltd 900 $8 8 8 + ½
Dylex A f 6650 $6¾ 6½ 6½ − ⅛
Dyrita 10 p 2400 $8 7¾ 8 + ¼
Dynmic A f 2200 $6½ 6½ 6½

E / F

Eayle P 600 175 175 175 + 5
Easlet o 10000 15 15 15
Echo Bay 66954 $17⅞ 17⅛ 17⅛ − ⅜
Eco Corp 2100 465 450 460 +10
Edper A f 1090 $24¼ 23¾ 23¾ − ½
Ego Res o 1200 38 37 38
Elders A 5750 $19¾ 19¼ 19¼ − ¼
Elctmn Y f 1300 $9½ 9 9½
Emico 4340 $9⅛ 8⅞ 9⅛ + ¼
Empire A f 2550 $13½ 13½ 13½ − ⅛
Encor Inc 66589 255 252 252 + 2
Energpx o 44000 11 9½ 10
Enrols C G 534 $5 5 5 − ¼
Enrols FG usee below
Enfield 1090 350 350 350
Enscor Inc 100 175 175 175 − 5
Env Sat o 4150 170 160 170
Epic Data o 900 250 250 250
Equity Res 500 80 80 80 + 3
Equity Svr A23800 265 260 265 + 5
Etac Sals 578 $7¼ 7 7¼
Euro Nev o 14300 $13⅛ 13 13¼ + ⅛
Exall o 24 30 30 30
Excel o 600 111 111 111 − 4
Exco Tec 2400 300 300 300
FCA Intl 1100 $10¼ 10¼ 10¼ + ⅛
FCMI A of 1200 150 145 145 −15
FPI Ltd 500 $5⅜ 5⅜ 5⅜ − ¼
FT Cap Ip 2400 9 9 9
Fahnstk A 600 190 190 190
Far West 4000 160 160 160
Faraday R 8200 $5 5 5 + 5
Fed Ind A 1300 $13½ 13 13⅛ + ⅛
Fed Ind C 500 $21½ 21¼ 21½ − ¼
Fed Pion 4600 $14¼ 14¼ 14¼
Flnning L 2200 $14¼ 14¼ 14¼
F Austria 27100 $9⅞ 9⅝ 9⅞ + ⅛
FGlory A o 2220 10 10 10
F City Fin 15200 $9⅞ 9¼ 9⅞ + ⅛
F Cty Tr A 300 $9½ 9½ 9½ + ½
F Cty Trco 6200 $7 7 7
F Marth A f 9400 $8 7⅞ 8 + ⅛
F Marthn C 500 $8 8 8
FirstPr Tr usee below
Flanagan o 3200 65 61 61 − 7
Fleet Aero 2000 150 150 150 +10
Fleet Aro Af 500 85 85 85 −10
Fleet Aero 1 1500 170 165 165 + 5
Flet CCan A 248 $15¼ 15¼ 15¼ − ⅛
Flet C Inv 138459 22 22 22
Flet Cl B 650 $20 20 20 − ⅛
Flet CFin A 1703 $21⅛ 21 21⅛ − ⅛
Flet CFin B 8600 $22⅜ 22¼ 22¼ + ⅛
Focus nmc 1175 $17 16⅞ 16⅞ − ⅛
Ford Cnda 200 $180 178 180 + 3
Forths Inc 800 $20¼ 20¼ 20¼
FSesn Hl f 40400 $18¼ 18 18¼ + ¼
Franco o 7500 $20¾ 20⅛ 20¾ + ⅜

G / H

GW Util 4703 $34¼ 34 34 − ¼
Galactic 6900 380 375 380 −10
Gandalf 8800 325 320 325 + 5
Gaz C p 2000 $20⅛ 20⅛ 20⅛ − ¼
Geac Comp 5300 130 130 130
Geddes o 6234 235 231 235 + 9
Geodex w 10300 55 55 55 +15
Gendis A 1000 $27½ 27½ 27½ − ⅛
GMC 200 $53⅛ 53½ 53⅜ − ¼
Germany u see below
Giant Bay o13900 77 75 77 − 5
Giant Yk 600 $9¼ 9 9 − ⅛
Gibraltar 500 $10¼ 10¼ 10¼
Glamis 1890 240 235 235 − 2
Gen Adn o 16500 17 16 17
Grenavre 1300 $11⅛ 10⅞ 11⅛ + ⅛
Gspal Gov 30925 $7⅛ 7 7 − ⅛
Goldcorp f 700 $5¼ 5⅛ 5⅛
Goldcorp w 20924 28 28 28 + ⅛
Gld Knight o 2450 $13⅜ 13⅜ 13⅜
Gld Myra o 12000 13 9 13 + 3
Gldn Rul o 2300 125 125 125
G Star o 1000 220 220 220 − 5
Goldex o 2600 395 395 395 + 5
Goldsfl o 27600 37 36 36 − 4
Goldstak o 10000 150 145 145
Gldteck o 24500 60 53 53 −12
Grandma 4000 21 21 21
Granduc 6330 210 202 210 +10
Granite o f 4744 70 68 70 + 2
Graphm o 23000 11 11 11 + 2
GL Group 100 $20 20 20
Gtr Lenor o 2533 61 61 61
Grnstne o 1600 490 490 490 −10
Greyhnd 1519 $29¼ 29¼ 29¼ − ⅛
Growth I 950 $17 17 17 + ¼
Growth p 950 $25¼ 25 25
Gulf Res 202940 $15⅝ 15 15⅛ − ⅛
Gulf R Ip 20700 465 460 460
Gullstrm o 19000 23 23 23
Haley 500 365 365 365 −10
H Group A 500 $9¾ 9¾ 9¾
Hmrsn C Bp 430 $24⅞ 24⅞ 24⅞
Hardrock o 1417 17 17 17 − 1
Hartco 15800 $7 7 7
Hawker 1600 $25½ 25½ 25½ − ⅛
Hawker pr 220 $62¼ 62¼ 62¼

Haves D 7222 $12⅜ 12¼ 12¼
HCare A of 18400 91 86 91 − 5
Heenan S o 8000 14 13 14 + 3
Hees Intl 9000 $25⅛ 25⅛ 25⅛ − ⅛
Hees E p 3099 $23⅜ 23⅜ 23⅜ + ⅜
Hees w 7900 $5 5 5
Helix z151 20 20 20
Hemlo Gld 30612 $14 13¾ 14
High Rlvr o11743 110 105 110 + 5
Highrdg A o 5100 215 210 210 − 5
Highwod o 2000 110 110 110 +10
Hollingr I 200 $12⅜ 12⅜ 12⅜ + ⅛
Home B f 7580 205 202 205 + 3
Hope Brok 2000 140 130 140 + 5
Horsham I 55700 $9¾ 9⅝ 9¾ + ⅛
HBay Mn s 169 $7¾ 7¾ 7¾
H Bay Co 2699 $31 30⅝ 30⅝ − ½
HBC A p 1565 $19¾ 19½ 19¾
Hydra Ex o 100 110 110 110 − 5

I / J

ISG Tec o 3000 175 171 171 − 4
ISG Tec w 1500 25 25 25 + 3
Imasco F p 2000 $24½ 24⅜ 24⅜
Imasco L 15250 $36¼ 36 36
Imsco L Cp 700 $23½ 23⅜ 23⅜ − ⅛
Imp Oil A 68532 $59¼ 58⅝ 59⅛
Inco 261659 $30⅛ 29¾ 29¾ − ⅜
Inco 7.85 500 $22 22 22 + ⅜
Innopac 9850 $5⅜ 5¼ 5¼ − ¼
Intensity o 3800 72 72 72
Inter-City 1505311 $24 23¾ 23¾ − ⅛
Inter C C p 13000 $39½ 39⅛ 39⅜ − ¼
Intera A 1200 $16⅝ 16⅜ 16⅜ + ⅛
Interactn o 88500 67 55 60 + 6
Interhome 1775 $47½ 47¼ 47¼ − ⅛
IBM 1236 $124½ 124½ 124½ + 1
I Durrm Bp 590 275 275 275
IForest A f 500 $7⅛ 7⅛ 7⅛
I Petro o 10000 188 188 188 − 4
I Platinm o 4900 48 46 48 + 2
Intl Potlr 3833 180 175 180 + 5
I Pursuit 8500 70 65 70 + 5
I Retail o 5700 145 141 141 − 4
I Semi Tch 6700 57 7 7
I Veritec o 3500 38 37 38
I Veritec w 15900 6 6 6 − 2
Intrqust o 1000 27 27 27 − 2
Inventrelc 9000 245 242 242 − 3
Inverness 3875 5⅝ 5 5
Inverns B75 1000 $10⅛ 10 10⅛
Ionic o 900 120 120 120 + 9
Ipsco 102200 $15¼ 15 15¼
Irwin Toy 213 $5¼ 5¼ 5¼ + ¼
Island Tel 300 $15⅞ 15⅞ 15⅞
Ivaco A f 1100 $10¼ 10 10¼ + ⅛
Ivaco D p 200 $23 23 23
Ivaco E p 800 $20¼ 20 20 + ½
Ivaco 2nd 1 2500 $14⅞ 14¼ 14¼ − ⅛
Ivaco 2nd 2 900 $14⅝ 14⅜ 14⅜
Ivaco 2nd 3 1000 $15⅝ 15⅜ 15⅜
Ivaco 2nd 4 300 $24¼ 24¼ 24¼
Jannock 11850 $17⅜ 17¼ 17⅜
Janock 120 532 $12 12 12
Jascan o 30000 59 56 57 − 3
Jonpol o 13000 57 56 56 − 1
Jordan P A 11200 63 61 61 − 4
Joss Enr o 240 295 295 295
Journey f 5550 $11¼ 11⅛ 11⅛ − ⅛
Joutel o f 31000 25 25 25

K / L

Kam Cred o50000 4 4 4
Kelsey H 100 $21 21 21
Kerr Add 5600 $20½ 20½ 20½
K Anacon o 266 52 52 52
LSI Logic 500 105 105 105
La Fosse o 12740 35 34 35 + ⅛
Labatt 23372 $21½ 21⅜ 21½ + ⅛
Lac Mnris 417219 $13⅜ 12⅞ 13 − ⅛
Lac Mnrl w 71400 280 265 265 − 5
Lac M Ilw 61388 290 265 270 −10
Latrg Can p 3217 $22⅞ 22⅞ 22⅞
Laidlaw A 64650 $23½ 23 23⅜ + ⅛
Laidlw B f 454152 $23⅞ 23½ 23⅝
Laidlw G 7550 $31¼ 30⅞ 31 + ⅛
Landmrk f 2445 11 11 11
Lasmo Can 500 395 395 395 +15
Laur Bk 700 $14½ 14¼ 14¼
LaurGr B f 1000 $7 7 7
Laur Gr I 268 $21¼ 21¼ 21¼
Lavalin 500 355 360 355 − 5
Lawsn M Af 1830 $8⅞ 8½ 8½ − ¼
Levon o 28 20 20 20
Lidco Ind o 2100 25 25 25
Loblaw Co 53200 $15¼ 15½ 15⅝ + ⅛
Lob Co pr 300 $26 26 26 − ½
Loc 370 p 700 $45½ 45½ 45½
Loewn Gr 90900 $21½ 21 21 − ⅛
Loewen A p 200 $28¼ 28½ 28½ + ⅛
Lonvest 1900 $21½ 20¾ 20¾ − ¼
Lonvest A 1000 $21¾ 21½ 21½

M / N

M-Corp 300 $12⅜ 12⅜ 12⅜
MDC A of 4950 50 47 47 − 3
MDS B f 12300 $12 12 12
MICC 100 $13¼ 13¼ 13¼
MICC 8⅛p 600 $21½ 21½ 21½ − ⅞
MPG Inv 43775 $7⅜ 7⅜ 7⅜ + ⅛
MVP Cap o56891 24 22 23 − 1
Mackenzie 36710 $7⅛ 7⅛ 7⅛
Maclean H 162816 $9⅛ 9 9⅛
Macmlan 99772 $18 17¾ 17¾ − ¼
Madeln o 28300 $6¾ 6½ 6¾
Magna A f 151425 390 355 390 +40
Maistc Con 1100 450 450 450
Malette f 1000 $10¼ 10¼ 10¼
Manitoba p 45900 $24¼ 24½ 24½
Manrdg o 41326 14½ 12 12 − 1
Mfg Life A 4000 $24⅛ 24¼ 24⅛ + ⅛
M Lf Gard 26224 $44 40 40 −4¼
Mntme Lf p 350 $21½ 21½ 21½
Manhime f 3361 $17¼ 17¼ 17¼ − ⅛
Mark Res 12975 $9⅞ 9¾ 9¾ − ⅛
Mark R db see below
Mark Wrk f 4000 240 230 230 −10
Maxon A of 1500 285 275 285 − 5
McAdam o 19300 13 12 13
McDonld 100 $37 37 37
McFinley o 12000 24 24 24
MNell Man 500 165 165 165 −10
Moores 5000 18 18 18
Morgain 3000 10 10 10
Mrccoex 19500 18 18 18
Mtalrd 4000 13 13 13
Mtnprov 11500 30 30 30
Mrlmed 12000 25 25 25
Mtc f 400 200 200 200
Muirfield 15250 75 70 75 + 5
Mundee mn 16300 20 14 20 + 5
Murex Cln 500 80 80 80 − 5
N fore 70000 6 6 6
NFuelcor 23000 59 45 50 − 3
Ntl gtbf 11600 65 65 65
Ntl unlcr 12100 205 199 203 − 2
Nautilus 2000 50 48 48
NCA Mnrl 43900 66 60 60 − 1
Neoneline 13000 50 49 50
Nesmont f 24200 61 61 61 + 6
Nevada 45000 74 70 74
New era 10599 15 15 15
New hiber 10000 76 76 76
New Intx 7000 30 30 30
New Minex 3000 3 3 3 − 1
Nichis f 10000 42 39 42 + 6
Nilnrst f 6430 180 175 180 + 5
Nobrmtl 500 21 21 21
Noram 12500 63 55 60 − 2
Norfolk pt 2687 15 15 15 − 1
Nrgld 3400 105 100 105
Nors cm 2000 50 50 50 + 2
Nortek cp f 1000 9 9 9
Nam mdf 1500 280 270 270
Nmtl y 1000 148 148 148
Nanilpn 5000 20 20 20
Nth coast 2000 35 35 35
Nth pac f 5000 36 36 36
Nthorn 5500 31 31 31
Northfork 7000 50 50 50 − 3
NW sports f 1305 $13¼ 13¼ 13¼
Nthwind vn 61500 59 51 52
Nortran res 7600 53 49 51 + 7
NRG res 6000 19 19 19
Nth crwn 10000 25 24 25 + 3
N pltnm 5000 24 24 24
Nu dawn 500 38 38 38
Numedia 5000 16 16 16
Nu sky 17000 5 4 4 − 1

O / P

Ohara res 39000 19 18 18 − 1
Oberg Ind z333 3 3 3
Obolus 17030 127 120 120 −10
Ocn marn 11000 35 35 35
Odin Ind 500 44 44 44
Ogy pete 1000 75 75 75
Oil city 20000 9 9 9 − 1
Omega gd 6500 73 65 70 − 5
On wah f 1000 18 18 18
Oneida 17700 65 61 61 − 3
Optima y 3300 210 200 200 −10
Optival 10000 25 25 25
Orcana rs 11000 10 8 8
Oregon res 5000 46 46 46
Oriole 35000 25 20 22
Overseas 500 29 29 29 + 9
Pac centry 1000 125 125 125
Pchst y 191000 12 9 10 − 2
Pfc asia 7000 103 100 103 + 5
Pcf cmx 29500 34 23 33
Pac talc 1000 125 125 125
Paclamer 500 70 70 70
Pak man 57500 27 25 27 + 1
Palmer in 100 115 115 115
Palomar 15000 35 35 35
Pan pcf y 6800 512 490 512 +17
Panache 13200 212 200 205 − 3
Panterra 6000 35 32 35
Parallax 4000 7 7 7
Pars res 2000 35 35 35
Partners 20000 40 40 40 − 2
Pass Ik 10000 85 79 85 + 8
Pastl food 27000 19 18 19 − 1
Pdc ind 7850 59 50 50 −10
Pdc ind w 27000 11 10 10 − 2
Pec egy 10000 69 69 69
Prim mnls 1000 5 5 5
Perimt vn 42000 5 3 5
Petrolim 42800 108 101 108 + 3
Pezgold 27500 27 25 25
Pic pros 10000 79 73 79 − 1
Pierce 6000 53 50 52 + 2
Pine bell 18000 11 11 11
Pine chnl 5000 25 25 25
Pnrg cp f 31200 161 155 160 + 5
Plaser 5100 103 97 103 +13
Pil com 5000 3 3 3
Pma res 17500 37 35 36 − 2
Pos engy 76600 42 37 42 +11
Prec pete 9000 90 85 90 + 2
Prmr gld 4000 30 30 30
Pres fst w 48000 1 1 1
Pres fp 13550 8 8 8 − 1
Presly Ib 5500 66 65 66 + 1
Preston 1000 50 50 50
Prime w y 1000 33 33 33
Prime y 199814 $5⅝ 5¼ 5½ + ¼
Pru b w y 147500 174 125 165
Priority 1500 38 38 38
Pro cir 25000 50 50 50
Progold 21500 30 30 30
Promark 15500 52 50 50 −6
Prospctrs 25000 5 4 4
Providnc 10000 17 17 17
Puff pac 5300 285 280 280 −15
Pulse 6000 31 31 31
Pyng f 2900 40 40 40

Q / R

Quadra f 500 $9⅞ 9⅞ 9⅞
Quail ridg 5000 12 11 11
Quinto Mng 5000 38 38 38 − 2
Rainex in 7500 49 45 49
Ramm vntr 27000 29 28 29 + 4
Rare earth 400 120 120 120
Ratres 4000 210 205 206 − 6
Ravenroc 11950 16 15 15 − 3
Raypath 2000 45 45 45
Reach vn 4500 101 101 101 − 1
Red fox 3000 13 13 13
Redding 1000 40 40 40
Redfern y 2000 375 360 360
Redwing 7500 14 14 14
Regres 36000 27 24 25 − 1
Resolute 3000 49 45 49 − 2
Retrieve 8000 108 108 108
Revere 5000 30 30 30
Rexford 1500 15 15 15
Rich 4000 15 15 15 + 1
Rich cst 1000 26 26 26
Ridgeway 19833 35 25 35 − 3
Riva pete 4000 49 49 49
RJP elc f 10000 7 7 7
Rocrdg mn 1000 26 26 26
Romulus rs 9500 77 72 75 + 3
Ropec 8000 14 14 14 + 1
Roxana rs 10500 115 115 115
Ryl crystl 2000 25 25 25 + 3
Royale nori 500 $5¼ 5¼ 5¼
Ruby mtn 3000 121 121 121 + 1
Rutland a 24500 7 5 5 − 2

S / T

Safari 3000 46 46 46
Saftyject 4500 195 190 195 + 5
Samos 97900 125 113 121 + 2
Santa mr 20000 17 17 17
Schellx 10000 48 45 48 + 3
Scorcorp 52600 277 272 277 + 2
Selena rsrc z100 4 4 4
Shane 10000 20 20 20
Sheba cppr 87500 32 27 32 + 4
Sheahrd f 4300 280 270 280
Shield dev 4300 14 14 14
Shimoda 17500 76 70 74 − 1
Shiva 1500 33 33 33 + 4
Shorehm y 2500 46 46 46
Shshnl 3500 29 29 29 + 7
Sidewndr 65500 19 16 19
Sidon intl 1000 55 55 55
Slemont 37000 14 12 12
Sierra nev 13800 35 32 32 − 4
Slv bite y 1500 82 82 82 + 2
Slv bit w y 20000 16 16 16 + 1
Svr drake 14000 93 76 93 +13
Slvr eagle 1200 50 50 50
Slvr ginc 290 124 124 124
Svr princss 24000 40 36 36
Silver ridg 6900 51 51 51 − 4
Silver std y 200 102 102 102 − 8
Silverado 2800 20 20 20
Silverqust 7000 38 38 38
Slvrswrd 5000 200 170 180 −15
Sim

MONTRÉAL

REVUE DE LA SEMAINE

	Volume	Haut	Bas	Clôt.		Var.	52 der. sem. Haut	Bas
A/B								
ACDS	5684	18	16	18	—	1	50	10
ACSI—Blo	5480	7	7	7			23	5
ADS	200	45	45	45			90	40
AMCA Int	48861	370	365	370	+	5	490	365
AMCA9.5	150	$21¼	21¼	21¼			$24⅛	21
AME Ltd	500	170	170	170	—	20	190	146
Abti Prce	3459	$15½	14⅞	15¼			$20¼	13
Actidev	500	95	95	100			130	80
Agnico.wt	28200	60	3	3	—	70	$6	15
Agnico E	43110	$9⅛	9⅛	9½	—	⅛	$12⅞	8½
Agrltp'B	100	20	20	24			35	22
fAgromx	2410	20	20	20			60	19
Air Canda	250166	$10⅜	10⅜	10⅜	+	⅛	$14⅞	9½
Akers	5500	13	11	13			37	10
Alta.energ	8319	$17⅛	16⅜	17	+	⅛	$22¾	15⅞
Alt.E.7.75	7250	$25⅛	25	25⅛	+	⅛	$29¾	25
Alta N Gs	1700	$17⅛	17⅞	17⅞	+	⅛	$19¼	16¾
Alcan Alu.	117405	$24½	24	24⅛	—	½	$29½	22⅝
Aldona M	2000	40	35	40	—	10	60	7
Algo Sr.1	125	275	250	245			260	230
Algo.A	28177	375	365	370	+	5	5	345
Alim.CT	6300	175	175	175			205	145
Alubec	9000	200	200	200			235	160
Am.Barric	73920	$21¾	20⅝	21	—	1⅛	$36	11½
Amr.rs.A	2000	53	51	53	+	2	90	50
Amisco	9750	120	115	115	—	5	130	65
fAndrès A	2	0	0	11½			$12¾	10¼
Arden	2020	55	55	55			73	28
Armbro	4000	$8½	8¼	8¼			$9⅞	6¼
Artocex	6500	390	385	385			455	365
fAstral A	410	11	11	11	+	⅛	$14⅝	10¼
fAstral B	200	$11¾	11¾	11¾			$14⅝	11½
fAtco I	3130	$10⅜	10¼	10¼	—	⅛	$11½	9¼
Auberges	3150	330	325	325	—	5	55	310
Audrey	30389	270	260	265	—	5	395	255
Audrey.w	5800	76	75	75	—	4	118	65
Avcorp	19650	90	80	87	+	7	160	45
B Corp.A	6000	$30½	30¼	30⅜	—	⅛	$31¾	29⅛
BC Tel	89779	$18⅜	18	18¼	+	⅛	$18⅞	15
BC GAS	6100	$14¾	14⅜	14¾			$15⅜	13¼
BCED Sr1	982	295	275	275	—	25	325	175
BCED	21265	34	32	32			325	30
BCE Inc.	208279	$41½	40⅛	40⅝	—	¾	$46½	36⅜
BCE 1.96p	25	$49½	49½	49¾			$55¼	44
BCE Mbl	2550	525	23⅜	23⅜	—	1½	39	22⅝
BCE.Cap1	600	$22½	22½	22½	+	⅛	$24⅜	21¾
Bgr.prn.A	3200	$10½	10¼	10½	+	⅛	$12	9
fBMTC.a	24210	315	310	315	+	5	470	270
BP Can	49100	$18½	18¼	18⅜	—	¼	$22¼	15¾
Bt Bk w	16400	330	283	320			425	192
Bt Bk w.a	7300	$5⅝	470	5⅜	—	⅛	$6¾	285
Bt Bk w.b	1400	57	6⅜	7	—	1	$8	485
Bt Bk w.c	12300	243	230	240			243	230
Bcshare.p	500	$22	22	22			$23½	21⅛
Bque Cont	200	112	112	112			185	90
Bq.Laur	3130	$14⅛	14¼	14⅜	+	⅜	$17	13½
Bque Nat	268693	$10⅛	9½	9½	—	½	$15⅜	9⅝
Bq.Nat.sr9	800	$23¼	23	23	—	⅜	$26¼	23
Bq.Nat.sr7	1150	$21¾	21¼	21¼	—	⅜	$24⅜	21½
Bq.Ry.srF	2400	$24	23⅞	24			$25⅜	23¾
Bq.Ry.srG	500	$24	23¾	23¾	—	⅜	$25	23¾
Bq Royale	378990	$22	21⅛	21½	—	½	$25⅜	19¾
BqRv 1.45	7500	$15½	15	15⅜	—	⅜	$18⅛	15
BdRv 1.88	86	$21⅜	21⅜	21⅜			$23½	21⅜
Bn. T—D	305023	$17¾	17¼	17¼	—	½	$23⅛	17¼
B.TD.srF	200	$24	24	24			$25⅜	24
B.Imp.sr8	1100	$22⅞	22½	22⅝	—	⅜	$24	22½
B.Imp.sr6	300	$23¼	23	23¼	—	½	$25⅛	23
Bq.C.Imp	235777	$27⅜	26½	26⅝	—	¾	$33½	26
Bque Mtl	137693	$28¼	27¼	27¼	—	⅜	$35½	27½
BMO Sr3	1000	$25⅛	25⅛	25⅛	—	⅛	$26¼	25
BMO Sr4	1500	$24	23¾	24	+	¼	$25¼	23¼
Bu.N.Ecos	219268	$14	13¾	13¾	—	⅛	$19¼	13⅜
B NE sr3	2500	$18⅛	18⅛	18⅛	—	¼	$19¾	17¾
B NE sr4	1380	$22⅞	22⅜	22¾	—	⅜	$25	22¼
Baton	373200	$9⅜	9½	9½	—	⅛	$14⅜	9½
Beil.p.1.94	2100	$22¼	22¼	22¼	—	¼	$24⅞	22¼
Beil.p.2.5	830	$22½	22½	22½	+	⅜	$24¾	22⅛
Belmoral	16900	38	36	37	—	1	124	36
Berkley	10	310	310	325			345	240
Bestar	1110	110	110	110	+	10	210	80
Biochem	46850	$11⅜	10⅞	11¼	+	1	$13⅞	9
Biomira	1000	290	290	290	—	10	$5⅛	260
Bionaire	5700	110	105	105			250	95
Boconor	1100	115	100	100	—	20	245	100
BF Royal	3400	125	115	115	—	15	170	115
Bomb A	69277	$15⅞	15½	15⅝	+	⅛	$18	11⅛
fBomb B	227002	$15¼	15½	15⅜	+	⅛	$18	11⅛
Bomb.Sr1	5200	$24	23½	23½	—	½	$24½	21¾
Bomem	1400	45	45	45			145	40
Bovar	714	27	27	27	—	3	175	30
Bow Val	19151	$13¾	13⅜	13⅜	—	¼	$16⅛	12½
BowVl2.02	800	$28¼	28	28¼	+	¼	$31½	27½
BowVl2.05	500	$19	18¾	18¾	—	⅜	$21¾	18¾
BowVl1.87	100	$28	28	28			$30⅛	26¼
Brabrne	1000	37	37	37			49	28
BrasdPrA	773	$40	40	40			$40⅛	38⅛
BrasdPrB	147	$40¼	40⅛	39¾			$39⅞	38½
Brascan.A	11654	$23¾	23⅜	23¾	+	¼	$32¼	23⅜
BrCon.Oil	100	13	13	14			25	13
Bruncor	10946	$16⅞	16¼	16¼	—	½	$18⅛	16⅛
C/D								
CAE Ind	178091	$8¼	7⅜	8	+	½	$15½	6¾
CCL Ind.A	200	$9⅜	9⅜	9⅜	—	⅛	$14¼	8½
CCL.In.B	150900	$9¼	9¼	9¼			$14⅛	8½
fCFCF.Inc	11000	$13⅞	13½	13½	—	¼	$18¼	13¼
CFS	3000	110	110	110	+	10	140	90
CGC Inc.	10000	$10¾	10½	10½	—	⅛	$14⅞	10¼
fCGI Gr.A	32100	190	180	190	+	10	243	150
CS Res.	540	475	475	475	—	10	$6¼	350
CT Fin.	90	$21½	21½	21½			$27	19¾
Cabano	6150	130	130	130	—	10	190	85
Camblor	63252	$15⅝	15	15	—	⅞	$20½	11¾
Cambridg	6474	$28¾	28	28	—	1¼	$37½	28
Camp Res	9137	84	81	81	—	5	125	68
Cmpbell.Sp	700	$21¾	21½	21½	+	¼	$25¾	19¼
Camp.p.O	1100	160	160	160	—	20	$21¼	160
Campeau	1050	151	151	151	—	4	$22	151
Can Malt	325	$32	32	32			$36¼	16⅝
Cda Pack	551	$14	14	14	—	⅛	$20½	13¾
CP Ltd	163477	$24¼	23⅜	23⅝	—	⅜	$28⅛	21⅜
Cdn Tire	450	$27	25¾	25¾			$34	26
C Tire A	190664	$21¼	20½	20¾	—	¾	$26⅛	19¾
C Utilit.A	17400	$19⅞	19¾	19⅞			$22⅜	18¼
C Utilit B	5200	$20	19⅞	19⅞	+	¼	$22¼	19
fCmnac.A	7025	470	460	465	—	5	$7⅛	400
Canamax	500	197	197	197	—	3	380	185
Canron.A	400	$19½	19½	19½			$19⅝	9½
fCanron.B	100	$19⅛	19⅛	19½			$19⅜	10⅛
Canstar	12050	365	360	360	—	5	410	250
Cnutil7.75	12780	$23¾	23¼	23¼			$25⅛	23¼
Cara Oper	100	$15¾	15¾	15¾	—	⅜	$19⅞	15¾
CaraOp.A	5600	$15¾	15¾	15¾			$19¼	15¾
Carena	5500	$22½	22½	22½			$30	22½
Cascades	45273	440	405	405	—	35	$7½	415
Celanese	5211	$29⅛	28⅞	29⅛	+	⅛	$33¼	26¼
C.Capital	1400	$10	9⅞	10			$13⅛	9¾
fC.Cap A	20850	$8¾	8½	8½	—	⅛	$11	8½
Champlai	650	195	195	195	+	10	205	60
Charan	18200	19	14	14	—	6½	225	16
Cheni	500	435	425	425	—	5	$5⅛	260
Cheni.W	4500	40	35	35	—	3	100	30
CimStL.a	9750	$17½	16½	16½	—	1	$22¼	15⅛
Cinram	18300	$6¼	6	6			$7¾	5¾
Circo Crft	800	350	350	350			$7¾	350
fCo—Steel	8100	$16¼	15⅞	16	—	⅛	$19	15¼
fCogeco	25883	390	350	360	—	35	$9⅛	350
CohoRs	319	$5¾	5⅜	5⅜			$7½	5
Cominco	978	$25⅜	25⅛	25⅜	—	½	$32⅛	22¼
Comi.Sr.H	750	$14	13⅞	14	+	⅛	$14¼	13
Cancom	1000	$14	14	14	—	½	$17	13¼
Comptime	12300	85	78	84	+	4	105	40
Comterm	49500	24½	23	23	+	2	100	18
Cons TVX	1300	$7	6⅝	6⅝	—	¼	$8¼	6⅛
Cons Gas	2800	$31⅛	31⅛	31⅛	—	⅛	$32	25
fCPCI.A	63570	59	52	59	+	9	70	35
CPCI.B	1720	65	65	65	+	10	80	40
CFQ pr A	1100	$24¼	24¼	24¾	+	⅜	$25	24¼
Corby A	5302	$30¾	30½	30¾			$30¾	23
Corby B	2100	$30⅛	30⅛	30⅛			$30½	24
fCorona A	157932	$9½	8½	8½	—	1⅛	$11½	7¼
Corona B	2500	$9⅜	9⅜	9⅜	—	½	$11⅞	7¾
Coron.srB	500	$23	23	23			$26½	20
Coron.srC	500	$25	25	25	+	¼	$29¼	21½
Coron.92w	10000	172	160	160	—	15	270	165
Coron.90w	171923	13	8	9	—	6	145	8½
Coronet	1400	220	200	220	+	10	480	200
Coscient	2800	175	175	175			210	165
Cott	800	325	320	320			$5⅛	320
Cover	1000	250	250	250	+	15	250	195
Cover.w	500	6	6	10			10	4
C.life.2.28	500	$24⅛	23¾	23¾	—	¾	$25⅞	24
fCrownx	500	$12¼	12¼	12¼			$15⅛	11⅜
Crwn.Pr.1	1600	18	17⅞	18	+	⅛	$21⅞	17½
Crownx.A	1200	$6⅛	6	6⅛			$7¾	5⅜
Crwn.wt.b	2600	$15⅝	15½	15½			$16⅞	12⅛
fDMR.grA	7410	270	255	255	—	15	440	255
Datamark	3600	360	325	325	—	35	410	255
fDavis.B	3000	310	305	305	—	10	355	240
Denison.A	300	180	180	180	+	5	$5⅝	175
Denisn.B	5100	160	145	155	—	10	$5⅜	145
Denis 9.50	1900	$13⅜	12½	12½	—	1¼	$24	8¼
fDevtek	4380	$5½	5	5	—	⅛	$9⅞	485
Disnat	3500	315	305	315			320	200
Dofasco	18186	$22½	21⅞	22	—	½	$28¼	21⅞
Dofasc2.60	3256	$28¼	28	28	—	½	$34⅛	28
Domco.lte	2215	$5½	5⅜	5½			$6⅜	450
Domtex	40086	$12⅞	12¾	12¾	—	⅛	$18⅜	12⅛
Domtar	345277	$12⅛	12⅜	12½			$17	11⅞
Domt.2.25	200	$24	24	24			$26¼	24
Dononue.b	630	$10⅞	10⅞	10⅞	—	⅛	$14¼	9¾
Donoh.p.A	200	17	17	17			$20	17
Dorel	67376	485	470	475			$5½	225
Dramx.a	2440	90	85	85	+	5	190	75
DuPont A	500	$24	24	24	+	¼	$29⅜	23
Dupt pr b	13	$38	38	40¼			$42½	40¼
Dylex.Ltd	69790	$6⅞	6⅜	6⅞	+	¼	$12¼	5¾
E/F								
Echo Bay	8801	$18⅞	17⅝	17⅝	—	1⅜	$24¾	15¼
Eldr.cdn.a	4200	$19½	19¼	19¼	—	⅜	$25	19½
Empire.A	100950	$13¼	13¼	13½	—	½	$16⅜	13½
Encor Inc	42317	255	250	252	+	2	320	232
EneralusG	7107	$5⅞	5	5	—	¾	$9⅞	5⅜
EqDenis.A	2200	165	165	165			295	160
fEqDen.B	6100	165	150	160	+	15	285	145
Eq Inv	10500	77	75	77			95	65
Espalau	7500	250	230	250	+	15	325	230
Espalau.A	200	$9½	9½	9½			$12	9½
Etac Sale	700	$7¼	7¼	7¼			$11⅛	5¼
FCA Inter	610	$10¼	10⅛	10⅛	—	⅛	$11¾	8½
FPI Ltd	3000	$6⅛	5½	5½	—	¾	$9	480
Fi.Desj.s1	950	$20½	20¼	20⅜	—	⅛	$23⅛	20¼
Finan E.C	9504	190	185	185	—	5	300	150
Finning	12500	$14½	14¼	14⅜	+	⅛	$15⅝	10⅞
Flet.Can.a	83903	$16¼	15¾	15¾	—	¾	$19¾	14⅜
Flet.Inv2b	350	$19⅞	19⅞	19⅞	—	½	$21½	19¾
Flet.Inv	5800	$22⅜	22	22	—	¼	$22⅜	20⅞
Fletcher	1000	315	300	300	—	15	385	300
F.Europ.w	32200	18½	15	16	—	1	23	5
FdCr.Que	4400	405	400	400			55	400
ForesbecA	6400	65	60	60	—	5	130	35
Forex	13100	185	180	185	+	5	200	115
Forex Pr	10000	100	95	100			135	60
Fortis Inc	2380	$20¼	20¼	20¼	—	¼	$22½	20¼
fFourSeas	1000	$18	17⅜	18	+	¾	$21¼	14⅛
G/H								
GTC.tra.B	4700	415	415	415	+	5	$7	405
GW Util	2107	$34⅜	34	34	—	¼	$34¾	21
Galactic	1300	405	400	400	—	15	$53⅜	285
Gldcrp.A	2800	$5⅛	5	5⅛			$6¾	330
Gldcrp.Wt	1500	27	27	27			40	12
Goodfellw	2800	380	375	375	—	5	385	300
Govette	1820	90	90	90			110	60
Govette.w	650	5	5	10			10	3
G.Wilfeco	900	$14¼	14⅛	14¼			$17⅛	13¼
Grilli	7934	$6¼	5¾	6	—	¼	$8⅞	5¾
Gr.L.1.875	9475	$22⅛	21¾	22			$24¼	21⅜
fGr.laur.b	17260	$7¼	7	7	—	⅛	$9¾	6¾
G.Plas.Md	6300	40	40	40	+	5	146	35
Guardcor	1300	$8	8	8			$8	6¼
Guard. T.	3825	310	240	240	—	80	410	185
Guard.p.A	1400	$7	7	7			$7¼	6¾
Guard.p.B	717	$6⅞	6¾	6⅞	—	⅛	$8⅛	6¾
Guil.wt	1000	40	40	40			$7¾	40
GulivA	13450	$6⅛	6	6	—	½	$9⅜	5¾
Gulf Res	16826	$15¾	15⅛	15¼	—	½	$17⅜	14
Gulf.R.p.a	1200	460	460	460			495	460
Harric.A	2800	170	160	170	+	10	325	155
Hartco	8173	$7⅛	7	7			$9½	367½
Hawker	100	$25⅜	25⅜	25⅜	—	⅛	$27¾	23
Hees.Int	20760	$26¼	25⅝	25⅝	—	⅜	$31⅛	25¾
Hees 91wt	24400	$5¼	495	495	—	5	$11⅛	5
Hemlo	17850	$14⅛	13⅞	13⅞	—	⅞	$20¼	12⅛
Heroux	13610	325	280	290	—	30	$8¼	295
Hollin Inc	2500	$12½	12½	12½	—	⅛	$14⅞	10¾
Honco	1000	22	22	22			45	20
H.Brook	500	135	135	135			375	125
fHorsham	14913	$10⅛	9⅝	9¾	—	½	$12⅜	8⅝
Hubbard	750	225	225	225			330	185
H Bay pA	218	$19¾	19¾	19¾			$20¼	18⅛
H Bay Co	1305	$31¼	30⅝	30⅝	—	⅜	$37½	26
I/J								
InvFnd A	250	$70	70	70			$85	74
IPL Inc	2800	410	400	400	—	10	470	330
Ideal Mtl	4300	190	176	176			295	170
IglooVs	1500	80	80	80	+	5	97	66
Imasco.ltd	69321	$36¼	35⅞	36			$40½	29½
Imasco7.3	700	$23¾	23⅜	23⅜	—	⅛	$25	23⅜
Imogrp.a	5000	21	21	21	+	1	60	20
Imp Mtls	1700	140	138	138	—	7	175	106
Imp Oil A	39697	$61⅜	59	59⅜	—	2½	$65	52
Inco Ltd	165456	$30⅜	29⅞	29⅞	—	⅝	$44¼	26
IFX 2000	12325	180	175	180			285	160
Innopac	670	$5½	5½	5½			$12½	5⅛
intercan	5710	170	170	170	—	5	450	105
Interhome	688	$48	47⅜	47⅜	—	⅜	$50	43¼
IBM	3201	$125	121¾	125	+	1½	$140	108
Int.Data	100	55	55	55			85	50
Inverness	600	55	5	5			$5¾	360
Invern8.75	200	$10⅛	10⅛	10⅛			$12	9¼
Ivaco A	3819	$10¼	10⅛	10⅛	+	⅛	$14⅛	10
Ivaco.sr1	520	$14⅜	14¼	14⅜	+	⅛	$19½	14⅛
Ivaco.sr2	660	$14⅜	14½	14⅜	+	⅜	$19¾	14⅛
Ivaco.sr3	180	$15⅜	15⅜	15⅜	—	⅛	$22	15⅜
Ivaco.sr4	4550	$24¾	24¼	24¼	—	¾	$31¾	24¼
Jannock	35550	$17⅜	17¼	17⅜	+	¼	$21½	17⅛
Jnock.1.20	300	$12	12	12	—	¼	$13¾	12
fJean.Ct.A	13775	$13½	13⅛	13⅛	—	⅛	$14½	11
Jordan.A	22500	65	62	62	—	5	80	30
fJrny End	1100	$12	11⅞	11⅞			$21⅜	11¼
K/L								
Kaufel.A	2120	$11	10⅜	10⅜			$12⅜	10⅛
Kaufel.B	21663	$10	9⅞	9⅞			$12⅜	9⅝
KnowHse	650	70	70	70	—	10	140	35
fLGS Inc.	9218	195	180	185	+	5	230	100
fLaVrdv a	2200	120	110	120	—	18	180	130
Labatt	47145	$21½	21⅜	21⅜	—	⅛	$27½	21¼
LacM.wt2	23200	305	265	265	—	55	470	275
Lac Min	166126	$13⅞	13	13	—	1	$16	10⅝
LacMin.wt	8000	305	265	265	—	55	470	185
LfrgCan.p	833	$22⅞	22⅞	22⅞	+	¼	$23⅛	18¼
LafargeCo	222	$22¾	22½	22⅝			$23¼	18¾
Laidlaw A	22730	$23⅝	23⅛	23⅝	+	⅜	$28⅛	16¼
Laidlw B	288082	$23¾	23	23⅜	+	⅜	$28¼	15
LamSo.inc	900	100	100	100			114	50
LanVer	13512	300	300	300			375	230
LasmoCan	300	405	385	385	—	20	430	250
fLasond.a	4050	410	400	400	—	5	450	250
Laur.Vie	1200	$24⅞	24⅞	24⅞	+	¼	$25¼	23¾
LavalInd	8000	360	350	350	—	10	415	260
Lvitec	3000	85	75	75			125	60
fLMGL.A	33500	$8⅞	8¾	8¾			$12⅞	8¾
Leader M.	10500	25	23	25			60	23
Leroux	3300	140	130	130	—	10	225	135
LBL.Inc	7900	163	160	163			265	135
Loblaw	3233	$15¾	15⅜	15⅜			$15¾	11⅜
Log.G.Inf	14100	40	30	35	+	9	125	20
Logistec.A	700	$11¼	10⅞	11¼	+	⅜	$11¾	10½
fLogis.Clb	210	$10⅛	10⅛	10⅛			$11	8⅛
Lonvest	116600	$21⅛	20¾	20⅞	—	¼	$24¼	20½
Lonvest A	2800	$21⅜	21⅛	21⅜	—	¼	$22⅜	20¼
Louvem	8975	$6	5¾	5¾	—	¼	$10	43
Lou.gldwt	1000	285	285	285			300	265
Louvm.pr	12000	$5¼	5⅛	5⅛	—	⅛	$9	50
M/N								
M Corp	23659	$12½	12⅛	12⅛	—	¼	$13½	11
MaBale	11150	305	295	305	+	10	430	170
Maax	1700	65	60	60	—	10	118	45
McM Bdcl	55624	$18⅛	17⅞	18	—	⅛	$21⅜	16¾
McMil.p10	300	$24⅛	24⅛	24⅛	—	⅜	$24¾	24
Maclean	46710	$9⅜	9	9	—	⅜	$14¼	9
Macyro	15900	60	57	57	—	3	125	55
Madeleine	4900	$7¼	6⅝	6⅝	+	⅛	$7¼	285
fMalette	100	$11	11	11			$14¼	10½
MntbaP.p	2200	$24¾	24½	24¾			$26¼	24⅜
M.Cap.Sra	4200	$24	24	24	—	⅛	$25	24
Marconi C	5900	$10¾	10½	10⅝	—	⅜	$18	10½
Marit El	1057	$14	14	14	+	⅛	$14⅞	13
Marit Tel	14727	$17⅜	17¼	17⅜			$19⅛	15⅞
Mrt Tel A	820	$8⅜	8⅛	8⅜			$8¾	8
Mrt pr D	300	$9	9	9			$9½	8¾
Mrt pr B	468	$9¾	9¼	9¼			$10¼	9
fMarStelA	150900	350	340	340			$5	300
Matco	4000	65	60	60	—	10	130	65
Mavtech	3100	45	40	40	—	7	215	40
McNeil M	4720	165	165	165			285	165
Memotec	33624	$9¾	9½	9½			$11⅞	8¾
fMetroR.A	28194	320	305	315			475	275
Mtp Mtl	103	135	135	135			255	135
M.Tempus	6020	20	20	20	+	2	32	8
Minnova	552	$17¾	17¾	17¾	—	¼	$21	16½
Mitel.Corp	10510	280	270	280	+	2	430	220
Mitel 2.00	800	$15⅛	15⅛	15¼	+	1	$20½	14⅛
Molson A	42246	$38¼	37⅜	37⅜	—	⅞	$40⅛	32½
Molson B	2500	$38¼	38	38			$41	32⅛
Monter.A	2750	55	50	50	—	7	70	45
Moore	43786	$33½	32⅞	33	—	¼	$39½	29⅞
Morgan F	200	45	45	50			140	15
Morg.$1.75	1800	440	405	405	—	35	$9¼	360
Mbanc.p.a	500	$17½	17½	17½	—	⅛	$18¼	16¾
Monc.cap	1775	$12⅜	12⅛	12⅜			$17

TORONTO

REVUE DE LA SEMAINE suite de la page H7

	Volume	Haut	Bas	Clôt.	Var.	52 der. sem. Haut	Bas
Ivaco 2nd 3	2100	$15¾	15⅜	15⅜ —	¼	21¾	15½
Ivaco 2nd 4	4200	$25	24¼	24½ —	¾	31¾	24¼
Jannock	45320	$17⅜	17¼	17⅜ +	⅛	21½	17
Janock 120	5227	$12⅛	12	12 —	⅛	14	12
Jascan o	126525	60	48	57 +	11	75	35
Jonpol o	81900	67	56	56 —	14	118	50
Jordan P A	21200	68	61	61 —	6	80	15
Joss Enr o	6450	270	265	270 —	5	390	260
Journev f	18875	$12	11⅝	11¾ —	¼	21¾	11½
Joutel o f	126000	32	25	25 —	4	44	15

K/L

KRG Mnag	4800	225	220	220	—5	375	210
Kam Cred o	137500	4½	4	4		16	4
Kaufel G A	126	$10⅝	10⅛	10⅛		12½	10⅛
Kelsey H	8600	$21	21	21		24¼	19½
Keltic A of	500	455	450	455	+ 30	6	420
Kerr Add	144710	$20½	20	20½	+1	21½	18¼
Kerr McG	100	$58⅛	58⅛	58⅛		58⅛	58⅛
K Anacon o	2066	52	52	52	—2	72	50
LSI Logic	2500	105	105	105	—1	201	85
La Fosse o	28400	36	34	35		76	30
Labatt	46247	$21⅜	21¼	21½		27½	21¼
Lac Mnrls	h12839	$13⅞	12⅞	13	—1	16	10⅜
Lac Mnrl w	193550	305	265	265	— 50	470	180
Lac M ltw	231439	315	265	270	— 55	470	265
Lafrg Can p	8608	$22⅞	22⅜	22⅞ +	¼	23⅝	18¼
Lafrg Corp	431	$22¾	22⅜	22¾ +	¼	23¾	18¼
Laidlaw A	112160	$23⅞	23	23⅛ +	⅛	28⅜	16⅛
Laidlw B f	h16580	$23⅛	22⅞	23⅛ +	⅛	28⅜	15
Laidlaw G	27815	$31¼	29¾	31 +	¾	37⅞	21
Landmrk f	19333	12	11	11	—3	31	11
Laramid o	1400	26	26	26	—1	72	26
Lasmo Can	9660	400	380	395	—5	435	230
Laurasia o	30000	10	9½	9½	—1½	18	8
Laur Bk	11560	$14½	14¼	14¼		17	13¾
LaurGr B f	11701	$7⅜	7	7	— ⅛	9¾	6¾
LaurGr 1	868	$22⅛	21¾	21¾	— ⅜	24⅛	21⅜
Laur Life p	200	$24⅞	24⅞	24⅞ +	⅛	25⅛	24
Lavalin	500	355	350	355	—5	415	260
Lawsn M Af	25785	$9	8⅜	8½ —	⅛	13	8⅛
Lehndorff	see below						
Lencourt o	7000	48	46	46		80	31
Leons Frn	400	$30¼	30	30 —	½	37	26
Levon o	154608	22	18	18	—4	82	18
Liberian	200	$15⅛	15	15⅛ +	¼	15⅛	7¾
Lidco Ind o	6100	26	26	26		80	21
Linamar	7000	430	425	425	—5	7	380
Lincoln C	20600	$6	5¾	6 +	½	6	260
Linear T	2500	$8½	8¼	8¼		12	7
Loblaw Co	133344	$15⅞	15⅜	15⅝		15⅞	11½
Lob Co pr	1400	$26½	26	26	— ½	30	25⅜
Lob 370 p	700	$45½	45½	45½		46½	40
Loewn Gr	130626	$21⅜	20¾	21 +	⅛	21⅜	10¼
Loewen A p	200	$28⅛	28⅛	28⅜ +	⅜	28⅜	15¼
Lvtn Ondi	1200	475	465	470 —	15	7⅛	410
Lonvest	7147	$21⅛	20¾	20¾ —	⅜	24¼	19½
Lonvest A	8300	$21⅛	21⅜	21⅜ —	¼	22½	20¼
Lytton M o	5000	5½	5¼	5½ +	1½	10	4

M/N

M-Corp	300	$12⅜	12⅜	12⅜		13½	11
MDC A of	4500	50	47	47	—3	73	38
MDS H A	4700	$12¼	12	12	— ½	14⅞	12
MDS B f	19109	$12¼	12	12	— ½	14⅜	11⅛
MICC	100	$13¾	13¾	13¾		16	13¾
MICC 8⅜	600	$21⅛	21⅛	21⅛ —	⅞	24½	20
MPG Inv	43975	$7⅜	7½	7⅜ +	⅛	9½	7½
MPG B p	500	$24¼	24½	24¼		24½	23¾
MSR Exp	41200	260	240	240	— 15	305	150
MVP Cap o	180752	25	22	23		55	20
Mackenzie	687460	$7¾	7½	7½		9¼	5⅞
Maclean H	h15410	$9⅜	8⅞	9⅛ —	⅜	12⅜	8⅞
Macmillan	453480	$18¼	17¾	17¾ —	⅜	21⅜	16¾
Mcmln B sp	100	$23⅛	23⅛	23⅛ —	⅜	24	21⅞
Mcmln B 10	1000	$24⅛	24⅛	24⅛ —	⅜	25	23⅞
Mcmlin G o	19003	35	27	27		150	25
Madelin o	92352	$7½	6½	6¾ +	¼	7½	285
Magna A f	480967	390	335	390	+ 40	13¾	315
Maher Inc p	1100	$6	6	6		6½	5⅞
Maisfc Con	5310	475	450	450	— 30	6½	450
Maisfc El	100	240	240	240	— 15	365	180
Maisfte f	6900	$11	10¾	10¾ —	¼	14¼	10½
Manitoba p	95400	$24¾	24½	24½ —	¼	26⅜	24½
Manville	13100	300	300	300		345	280
Manrido o	49826	14½	12	12	—1½	20	5
Mfg Life A	9900	$24⅛	24	24⅛ +	⅛	25⅛	24
Mfg Life Gard	28522	$44⅜	40	40	—4½	46½	37½
Mrtme El	600	$13⅞	13⅞	13⅞		14⅜	13
Mrtme Lf p	54250	$21¾	21½	21½ —	½	23	21⅛
Maritime f	15411	$17¾	17¼	17¼		19¼	15¾
Martim A p	3248	$8⅜	8¼	8⅜ +	⅛	8½	8
Mart T 765	10700	$9	9	9		9½	8¾
Mark Res	48373	$10	9¾	9¾ —	¼	12¾	7¼
Mark R db	see below						
Mark Wrk f	17600	250	230	230	— 15	280	126
Matchan o	937	15	15	15	—2	21	10
Mavtech	2500	45	45	45	—2	201	45
Maxon A of	4100	290	270	285	+ 25	315	105
Maxwell C	1900	365	365	365	— 20	470	350
McAdam o	54970	15	12	13	+1	69	10
McChip	800	47	47	47	—3	75	47
McDonld	900	$37	37	37	—1	38½	31⅜
McFinley o	37000	24	24	24	+2	70	11
McGraw H	3850	$29¼	29	29¼		29⅞	28¾
MNeil Man	500	165	165	165	— 10	280	165
McNelen o	8700	41	40	40		195	40
Melcor	506700	$10⅛	9¾	10		10½	5½
Memotec	11935	$9⅝	9½	9½		11⅜	8¾
Merfin H o	5200	230	215	220	— 10	315	210
Meridian	110890	210	195	210	+5	350	195
Metal Mng	34787	$13¾	13½	13⅝ —	⅛	14½	10
Métal Deb	see below						
Metallore	3100	$22¼	20⅛	21¼ +	¾	36	18¼
Midrid Dtv	51400	440	400	400	— 25	8	370
Mineta o	5800	192	180	185	— 15	240	105
Minrl Res	85320	$5½	5⅜	5⅜		6⅛	420
Minerex o	3000	65	60	60	—5	90	25
Minorco p	430	$58	57½	57½ —	½	62	57½
Minnova	10880	$18	17¾	18	+ ¼	21	16¾
Minven Gl	62825	160	135	160	— 10	435	135
Mirtronics I	4250	60	60	60		82	50
Mirtron 1 p	3250	11	11	11		19	10½
Mr Jax	1600	465	440	465	+ 25	7	430
Mitel Corp	67700	280	270	280	+2	425	220
Mitel 200 p	4450	$15½	15	15	— ¼	20½	14
Mobil Corp	900	$69½	69½	69½		69½	69½
Moffat	46500	$14	13⅞	13⅞ —	⅛	26½	13⅞
Molsbn A f	73714	$38¼	37¼	37¼ —	⅞	40¼	32⅛
Molsbn B	3845	$38¼	38	38 —	⅛	41	32½
Monarch D	500	$48	48	48		52½	37½
Moneta o	21950	37	35	35	—4	55	27
M Trsco B	2225	$20⅞	20½	20½ —	¾	22⅜	20½
Moore	286873	$33½	32¾	33 —	⅜	39⅜	29⅞
Morden H f	200	$7¾	7¾	7¾ —	¼	8½	6⅞
Morgan F	18800	45	40	45	+5	145	15
Morgn F C	5500	440	415	415	— 25	9¼	360
Morgan	56587	410	405	405	— 10	475	305
Morisn M o	4500	50	50	50		52	28
Morisn P	243750	$10⅜	9⅞	9⅞ —	¼	10¾	430
Moss Pwr o	23000	10	8	8	—2	17	7
Mltibn F p	2050	$17½	17¼	17¼ —	⅜	18¼	16⅞
Mltibn Nt	500	$12⅜	12⅛	12⅛ —	⅜	17⅜	12
Mun. Fin Af	3700	$13¼	13	13 —	½	18	12⅛
Muscocho	38772	63	55	55	—5	365	55
McE.Ptr u	see below						
NHI Nels o	500	$9	9	9	— ⅛	17¼	9
NHI Nelss p	2500	145	140	140	— 10	175	140
NLX o	48850	3	2	3	+1	16	1
NSR Res o	75720	7½	6	7½	+1	16½	5
Nat Bk Can	286342	$10⅛	9½	9½ —	½	15¼	9½
Nat Bk 7	2800	$22	21¾	21¾ —	½	24¾	21½
Nat Bk 8	6700	$21⅞	21⅞	21⅞ +	⅛	22⅝	20⅛
Nat Bk 9	10150	$23¼	23	23¼ —	¼	26⅛	23
Nat Bsns	176200	38	30	33	—1	128	28
Nat Pete o	4750	18	18	18	+3	23	5
Nat Res	7934	35	30	32	—3	46	20
Nat Sea	1000	$6⅜	5¾	5¾ —	½	9⅜	400
NSea Equ f	z25	$5½	5½	5½		8⅛	370
Nat Trstco	3320	$23¾	23¾	23¾		28½	23¾
Nelson V o	4000	23½	23½	23½ —	1½	39	14
Nevada o	34598	110	77	100	+2	250	77
NGld Scot o	1018	14	14	14		27	14
N Keior o	3000	15	14	14	—1	27	13
N Provid o	600	50	50	50	+5	70	35
Newalta	13525	105	100	105		120	65
Newbridg	154265	$10⅛	9⅜	10⅛ +	1⅜	21⅜	8
Newfld M o	88999	7	1	1	—4½	21	1
Nfl CapA f	11805	$5⅝	5	5		8½	490
Nfld Exp o	18500	16	14	14	—3	70	14
Nfld Te 975	z56	$19⅜	19⅜	19⅜		21	19¾
Newhak o	37430	230	215	230		425	160
Newscap	53300	27	25	25		49	17
Newfel Ent	17918	$19	18⅞	18⅞		20¼	17¾
Noble M o	3000	35	35	35	+ 10	45	25
Nonta A f	29010	$8⅜	8⅛	8½ —	⅛	16⅛	8⅜
Noma B	1500	$8½	8½	8½ —	¼	16	8½
Noramco o	15430	40	38	38		79	37
Noranda F	148500	$12½	12¼	12¼ —	⅛	16⅜	12¼
Noranda I	992895	$21¾	20⅞	20⅞ —	⅞	28⅜	20¾
Norrida I B	3199	$28½	27¾	27¾ —	½	35	27¾
Norrida I C	19480	$26½	25¾	25⅞ —	⅜	32⅜	25½
Norcen	61387	$25¾	24⅜	24⅜ —	1⅛	28⅛	22¾
Norcn ord f	44369	$24¾	23⅜	23⅜ —	1⅛	27⅜	20¾
Norch 8.12	3075	$22¾	22½	22⅝ +	⅛	25⅜	22½
NC Oils	53469	$19	18⅝	18⅜ —	½	25	18¼
NCQ 6 p	1100	$18¾	18½	18½ —	¼	21¼	18½
NCQ 7p	1600	$17½	17⅛	17⅛ —	⅜	23⅜	17⅛
Northbir o	31200	25	21	25	+4	69	15
NDynsty o	13100	23	18	21	—2	35	18
N Mnrl o	106880	50	40	45	+4	50	18
Nor Tel	303683	$30½	29⅜	29⅜ —	¼	31	17¼
NTel 3 p	78900	$25¼	25¼	25¼ +	⅛	25¾	25
Northgat	6383	$6⅞	6⅜	6⅜ —	⅜	8⅜	5⅛
Northstr E	61500	$5¾	5½	5½ —	½	6¾	370
Northway o	5000	35	35	35	—1	60	21
Nmes Drg	1300	$6¾	6½	6½ —	¼	9⅜	6¼
NWt Util p	z26	$43⅜	43⅜	43⅜		46	43½
Nva Coges o	6107	53	50	53	—1	110	50
Nova Cor f	h27084	$8¼	7¾	8	— ⅛	12⅛	6⅜
Nova E p	100	$21	21	21	—1½	24¾	21
Nova F p	25770	$25	25	25		26	25
Nova G p	26259	$25	25	25		25¾	25
Nova H p	865	$19½	19	19¼ +	¼	23⅛	19
Nova O p	7900	$21¾	21⅜	21¾ +	¼	25⅜	20¾
Nova w	200	$23	23	23		35	23
Novagld o	66204	158	145	145	— 13	175	41
Noverco	17000	$12⅞	12⅝	12¾		13½	11
Novsco W	11904	$17⅜	17	17	— ¾	18½	12½
Nu Gro o	10000	6w	65	65		150	60
Nuinsco o	1000	38	37	38	+3	90	30
Numac	21100	$8½	8¼	8⅜		11⅜	8¼

O/P

Ocdentl Pt	600	$31¼	31¼	31¼		31¼	31¼
Ocelot B f	16800	$8¾	8⅜	8¾ +	¼	14¼	8
Okanagan S	1000	475	475	475		8	425
Omega Hyd	13300	320	315	320	+5	380	210
Onex C f	12950	$13¾	13¼	13¾ +	¼	16⅛	11¾
Opawica o	250	370	370	370	— 10	420	370
Opimian o	400	56	6	6		7¾	380
Orbit	52522	75	68	70	—4	110	60
Orbit 2 p	2480	$6⅞	6⅞	6⅞ —	⅛	8	5
Orbit 3 p	2800	$8⅜	8½	8½ —	⅛	11	7⅛
Orofino o	1500	18	18	18	—2	35	16
Oshawa A f	68588	$32	30⅛	30⅞ —	⅛	33⅞	23½
Ottooles G	6730	255	245	255	—5	400	232
Oxf Prop	16200	110	106	109	+5	200	100
Oxf Prop d	see below						
PCL Indust	1053	$6¼	6	6	—1	8½	6
PPC OG o	40980	103	95	97	—6	175	85
PWA Corp	81912	$11¾	11⅜	11⅜ +	⅛	19⅜	11⅛
PWA A p	2550	$23⅛	22¾	22⅞ —	⅜	25¾	22⅜
Pac Aqua o	1000	41	41	41		95	35
PCsar A o	400	170	170	170	— 20	240	100
PCsar B f	5090	180	180	180	+5	235	85
Pac Nat A f	700	315	315	315	—5	400	230
Pac Nth A f	200	$24	24	24	— ¼	25	20¼
Pac Nth 6¾	980	$18½	18½	18½		19	17½
Pafco Fin	2400	295	245	250	— 50	5⅞	245
Paurin A f	323770	$8⅛	7⅞	7⅞ —	⅛	9⅜	7⅞
Paloma P	12500	$5⅜	5⅛	5¼ —	¼	7¼	440
Pamorex o	71300	67	55	55	—6	67	30
Pamour	1200	206	200	200	—5	8½	200
PanAtlas o	5583	60	57	60	+5	110	50
PanCan P	4302	$28⅜	28	28		32	24½
Panconti	21400	$5⅞	5¾	5¾ +	⅛	6½	435
Panbandi	200	$32¾	32¾	32¾		32¾	32¾
Panforma	1666	151	145	145	—5	250	140
Paragon o	2975	295	270	280	— 15	390	270
Parmnt R	6250	$8	8	8		9½	475
Parkland	10650	$8	7⅞	7⅞ —	⅞	8⅜	7
Partake o	z12	22	22	22		45	23
Parquet o	2208	15	15	15	—2	25	8
Paulin A	220	$8⅛	8⅛	8⅛		10	8¼
Paulin B	z52	$9⅜	9⅜	9⅜		9½	9½
Peerless	4650	$7⅛	6⅞	7 +	⅛	8½	6¼
Pegasus	28000	$13⅛	12⅜	12⅜ —	¾	18½	10½
Pngrwth u	see below						
Penn Wst o	400662	59	52	53	—5	73	35
Penningtn	225	$7	7	7		13¼	5¼
Pennzoil	100	$87¼	87¼	87¼		87¼	87¼
P Jewl	518	$20	18	20		28	18
PJewl A f	2700	$13½	13	13	— ⅜	22½	12¼
Petrolia o	500	20	20	20	—5	30	20
Petromet o	21500	31	30	30	—2	95	20
Phillips Cb	2300	$14¾	14¾	14¾ —	¼	16½	12
Phillips P	500	$36⅜	36⅜	36⅜		36⅜	36⅜
Phonix Can	3800	380	370	370	—5	400	230
Phnx Gld o	170000	4½	4	4	— ½	25	3
Pine Point	28935	$48⅜	48¼	48⅜ —	⅛	49	26½
Pinacle R	51395	400	380	385	— 15	420	350
Pioner Lif	1275	80	80	80		200	80
Pioner M o	319046	24	18½	20	—4	176	15
Pioner M w	43000	6	4	5		30	2
Pipestone o	5000	10	10	10		22	10
Place Res A	6000	68	67	67	—6	80	38
Placer Dm	796925	$20¼	19¼	19¼ —	1¼	25	14¼
Pisti Fab	14800	180	175	180		265	135
Platnova o	49200	160	150	155		230	63
Plexus o	11780	282	250	275	+ 20	5¼	215
Poco Pete	60484	$7½	7	7	— ⅜	9½	6½
Poco D p	1045	$11⅝	11¼	11¼ —	⅜	15	11¼
Polysteel o	4200	35	30	30	—5	115	30
Pooth Cor	57900	$15⅛	14⅝	14⅞ —	⅛	18	13
Powr Cor f	119838	$15⅝	15⅛	15⅜ —	⅛	17	14½
Pow C 2.375	z135	$44⅜	44⅜	44⅜		46¼	42
Powr C 1p	600	$45	45	45	— ¼	46½	43
Powr Fin	35350	$19	18½	18½ —	⅜	21½	17½
Prairie Oil	47400	$10	9¾	10	— ⅛	10⅜	7½
Precamb	3100	315	280	280	— 30	355	210
Precsn D A	6200	310	300	310	+ 10	360	150
Prenor Fin	1200	$6⅜	6⅛	6⅛ —	⅜	7⅛	6⅛
Primex F	1600	485	485	485	—5	5¾	245
Princeton	34624	480	460	480		6¼	410
Pronto E o	2000	38	38	38		63	21
Provigo	87848	$9½	9⅜	9⅜ —	⅛	11⅛	8⅜
P Storage	see below						
P Storag II	see below						
P Storag 4	see below						
Pure Gld o	z500	6	6	6		13	5

Q/R

QPX Mnrl o	18867	35	30	30	—3	60	30
Quadra L o	92760	$10	9⅜	9¾ +	⅜	13⅛	470
Qaker Oat	200	$60	60	60		60	60
Quartz M o	11000	48	43	43		84	36
Que Sturg o	10000	107	100	100	— 12	205	95
Que Tel	8224	$14⅛	14¼	14⅜ —	¼	16	13½
Quebecor A	1601	$12¾	12⅜	12¾ +	⅛	19⅛	11¾
Quebcor B f	4350	$10⅛	10⅛	10⅛		16⅞	10
Queenstak	15542	54	45	45	—9	108	40
Quenstn M	152480	189	165	173	— 17	218	105
Qintra B o	3500	23	23	23	—2	50	10
RBK Nt	35350	$17½	16½	16¾ —	⅝	24½	14
RBK Nt p	1200	$29½	29⅛	29½ +	⅜	30⅝	29
RFC Res o	90000	300	265	295	+ 35	310	130
RPF Bnd u	see below						
RY Fin p	6600	$25¼	25	25	— ¼	27⅜	24⅛
RY Fin r	see below						
RY NT Fin	3450	$18	17⅜	17⅜ —	1⅜	24¾	15
RY II p	1200	$25	24⅞	24⅞		26⅜	24½
Ram Pet	700	286	286	286	— 14	315	230
Ranchmen	82617	$8¼	8	8	— ¼	8⅜	5⅛
Rnchmn p	9600	$26½	25⅞	25⅞ —	⅛	26¼	22⅜
Ranger	94901	$7½	7⅛	7¼ —	¼	8⅛	6
Ravrock f	4950	$9⅜	9	9		12	7¼
Rea Gld o	102291	320	300	305		380	230
RdLk Buf o	17500	40	32	38	—2	52	23
Redasurm o	5000	19	19	19	+ ½	30	13½
Redfern o	51895	385	370	380	— 10	405	310
Redstone o	34300	190	180	185		223	58
ReedSt 1 Sp	4175	$32¼	32	32¼ +	⅜	40	28¾
Regional o	6200	235	215	215		315	170
Reitman	100	$14	14	14	—1	20¾	14
Reitman A f	800	$13¼	13	13	—1	22	13
Rnb Gold U	see below						
Renisanc	387019	$27	25⅜	25⅜ —	1½	28⅜	14⅜
Rentown o	31000	163	140	150	— 15	455	140
Repap f	50449	$8⅜	8⅛	8⅜ —	⅛	13½	8⅜
Revenue P	18054	$5⅛	5⅛	5⅛		6½	5
Rileys D	1600	60	60	60		115	60
Rio Algom	4859	$21½	21	21	— ⅛	27	19¼
Rio 580 pr	z5	$78⅜	78⅜	78⅜		79	78⅛
Rio Alg C	300	$27½	27½	27½ —	½	30¼	27
Rockford o	73000	5	4	4	—2	33	4
Rockwell I	600	$26½	26½	26½		26½	26½
Roddy o	12500	30	25½	25½ —	4½	70	21
Rogers A	26700	$15⅜	14⅞	14⅞ —	¾	22¼	13⅞
Rogers B f	243384	$10¾	9⅞	9⅞ —	⅞	19⅛	9⅞
Rolland A f	3902	$11	9⅝	11 +	⅛	14	9½
Roman	6905	58	7⅞	8 +	¼	12⅜	6½
Rothman	60900	$69½	69	69	+1	72	58
Rothm 2p	460	$14⅛	14⅛	14⅛ +	⅛	16¾	13½
Rouyn M o	38200	135	132	135	+1	245	132
Roxmark o	157500	7½	7	7	—1	20	5
Royal Bnk	792447	$22	21⅛	21½ —	½	25¾	19¾
Ry Bk 1.88	3917	$21⅝	21⅜	21⅝		23½	21½
Ry Bk 1.45	30916	$15¾	15	15⅝		18	15
Ry Bk F	45700	$24	23⅞	23⅞ —	⅛	25¾	23⅝
Ry Bk G	27300	$24	23¾	24 —	⅛	25	23¾
Ry Lepg L	4402	$10¼	10	10 —	¼	14¼	9¾
Ry Oak o	16000	43	40	40 —	3	55	22
RT En lu	see below						
RT En llu	see below						
RyTr RE u	see below						
Ryl T c M	200	$9¾	9¾	9¾		11½	9½
Ry Trco	188035	$15½	14⅞	15	— ¼	19⅜	14¾
RyTrco F p	10000	$100¼	100¼	100¼	+ ⅛	101⅜	100
RyTrco G p	4200	$22¼	22⅛	22⅛		23⅛	20½
RyTrco Q p	7860	$23¼	23	23	— ⅛	25⅛	22½
RyTrco J p	10000	$23½	23½	23½		23¾	21⅜
RyTrco M p	27800	$22¼	22	22	— ¼	23⅜	20

S/T

SHL Systm	164220	$5½	5⅛	5⅜ —	⅛	12½	5⅛
SNC A f	123000	$11¼	10⅝	10⅝ —	⅛	12⅛	5⅜
SNT Ltd	46700	430	415	425		475	400
SNT Eqty	11700	$10⅞	10¾	10⅞		11½	10¾
SR Telcom	800	325	320	320	— 10	5⅜	320
St Andrw o	19200	130	120	120	— 25	230	100
St Clair Af	124500	280	275	275		435	275
St Geneve o	179573

LES GRAINS

4 WINNIPEG
(CONTRATS EN TONNES)

MARCHÉ À TERME

	Ouv.	Haut	Bas.	Ferm.	Hier
LIN					
Mai	403,50	406,00	403,50	406,00	403,80
Juil.	389,00	390,00	388,50	390,00	389,00
Oct.	341,40	342,00	341,00	341,10	342,60
Déc.	328,00	328,00	326,50	326,50	328,10
VANCOUVER					
GRAINE CANOLA					
Juin	323,90	323,90	322,60	323,00	323,90
Sept.	335,70	335,90	335,00	335,30	336,30
Nov.	341,20	341,30	340,30	340,80	341,50
Janv.	346,50	346,50	345,30	345,70	347,00
Mars	– –	– –	– –	351,00	351,00
SEIGLE					
Mars	– –	– –	– –	110,10	111,00
Mai	110,50	110,50	110,10	115,10	115,70
Juil.	115,00	115,10	115,00	122,00	122,00
Oct.	– –	– –	– –	125,00	126,00
ORGE (Thunder bay)					
Mai	109,70	109,70	108,50	108,60	110,00
Juil.	114,50	114,50	113,20	113,50	114,90
Oct.	112,80	112,80	112,00	112,40	113,00
Nov.	– –	– –	– –	113,50	113,90
Déc.	– –	– –	– –	114,00	114,40
BLÉ-FOURRAGER					
Mai	148,00	148,00	145,30	145,40	148,20
Juil.	143,60	143,60	141,30	141,50	144,00
Oct.	133,90	134,20	133,50	133,50	134,90
Nov.	133,80	133,80	133,50	133,50	134,90
Déc.	– –	– –	– –	133,50	134,90
AVOINE					
Mai	108,00	108,50	107,90	107,90	108,80
Juil.	114,00	114,30	113,70	114,00	114,70
Oct.	123,50	123,50	122,70	122,70	123,50
Nov.	125,00	125,00	125,00	125,00	125,50
Déc.	– –	– –	– –	127,50	127,80
ORGE (Alberta)					
Mai	117,50	117,50	117,00	117,00	118,90
Août	– –	– –	– –	117,00	116,50
Nov.	115,00	115,00	114,00	114,00	114,40
Fév.	– –	– –	– –	115,40	115,40

MARCHÉ AU COMPTANT:
AVOINE: 1 cw 109,30 ; 2 cw 109,30 ; 3 cw ;106,30 grains mélangés 101,30
ORGE(Thunder Bay):1 cw 107,30 2 cw ; 106,30 ; grains mélangés 97,30
SEIGLE:1 cw 104,80 ; 2 cw 102,80 3 cw 78,80
LIN:1 cw 402,90 ; 2 cw 400,90; 3 cw 367,90
GRAINE - CANOLA: Thunderbay canadienne no1 303,00
Vancouver no1 canadienne 315,30
BLÉ FOURRAGER: 3 rouge printemps 145,40 fourragère Canadienne 141,40
Orge Alta:: Calgary – – ; Lethbridge – –

CHICAGO

	Ouv.	Haut	Bas.	Ferm.	Hier
BLÉ					
Mai	3,63	3,67	3,61	3,67	+,02
Juil.	3,38	3,41	3,37	3,39	– –
Sept.	3,45	3,47	3,44	3,45	– –
Déc.	3,57	3,59	3,56	3,57	– –
Mars	3,61	3,63	3,61	3,64	– –
Mai	3,56	3,56	3,56	3,56	–,01
Ventes: 8 641					
Int: en cours:					
MAÏS					
Mai	2,70	2,70	2,68	2,69	–,01
Juil.	2,72	2,72	2,70	2,71	–,01
Sept.	2,65	2,65	2,63	2,64	–,02
Déc.	2,61	2,61	2,59	2,60	–,01
Mars	2,66	2,66	2,65	2,66	–,01
Mai	2,69	2,69	2,68	2,69	–,01
Juil.	2,72	2,72	2,71	2,71	–,01
Ventes: 54 646					
Int: en cours:					
AVOINE					
Mai	1,50	1,51	1,49	1,49	–,01
Juil.	1,58	1,59	1,57	1,57	–,01
Sept.	1,64	1,64	1,63	1,63	–,01
Déc.	1,71	1,71	1,70	1,70	–,01
Mars	1,78	12,78	1,77	1,77	–,01
Ventes: 1 573					
Int: en cours:					
FÈVES-SOYA					
Mai	5,90	5,91	5,86	5,86	–,06
Juil.	6,06	6,06	6,00	6,01	–,05
Août	6,11	6,11	6,05	6,06	–,05
Sept.	6,10	6,10	6,06	6,06	–,04
Nov.	6,16	6,16	6,12	6,13	–,04
Janv.	6,26	6,27	6,23	6,24	–,03
Mars	6,37	6,37	6,33	6,34	–,03
Mai	6,43	6,43	6,40	6,42	–,03
Ventes: 23 731					
Int: en cours:					
Huile-SOYA					
Mai	21,90	22,09	21,89	22,01	+,02
Juil.	22,12	22,28	22,08	22,20	+,02
Août	22,10	22,22	22,05	22,18	+,03
Sept.	21,93	22,00	21,85	21,97	+,05
Oct.	21,85	21,70	21,58	21,66	–,01
Déc.	21,55	21,65	21,45	21,55	–,02
Janv.	1,451	21,48	21,40	21,41	–,01
Mars	21,35	21,32	21,25	21,30	+,03
Mai	21,35	21,35	21,25	21,25	– –
Juil.	– –	– –	– –	21,25	+,03
Ventes: 21 295					
Int: en cours:					
TOURTEAU DE SOYA					
Mai	170,70	171,50	169,30	169,40	–2,20
Juil.	175,50	175,80	173,60	173,90	–1,90
Août	177,20	177,40	175,90	176,00	–2,00
Sept.	178,60	177,40	177,90	178,00	–1,90
Oct.	181,00	181,00	179,50	179,60	–1,40
Déc.	183,80	184,50	183,30	183,70	–1,10
Janv.	185,00	185,50	184,80	185,30	–,90
Mars	188,20	189,50	188,20	190,00	–,50
Mai	190,00	190,50	189,00	190,50	– –
Ventes: 13 968					
Int: en cours:					
CAFÉ					
Mai	94,70	96,40	94,30	95,75	+,58
Juil.	97,300	98,405	96,40	97,88	+,69
Sept.	99,400	100,10	98,50	99,70	+,70
Déc.	101,80	102,65	101,30	102,05	+,51
Mars	104,00	104,00	104,00	104,63	+,70
Mai	– –	– –	– –	106,25	+,45
Juil.	108,50	108,50	108,50	108,00	+,75
Sept.	– –	– –	– –	110,25	+,75
Ventes: non disp.					
Ventes:					
SUCRE					
Mai	15,64	15,54	15,34	15,35	–,12
Juil.	15,75	15,75	15,54	15,55	–,12
Oct.	15,45	15,47	15,31	15,33	–,06
Mars	14,47	14,47	14,35	14,38	– –
Mai	14,25	14,25	14,20	14,19	–,01
Juil.	14,16	14,16	14,15	14,08	–,03
Ventes: 21 960					
Ventes					

FONDS MUTUELS

MEMBERS			
ABC Funds			
vnFully-Mod	5.42		
vnFund-Value	5.22		
Admax Inv.			
oAme Portfor	4.78		
oCaptain Equ	4.72		
oCaptain Inc	4.68		
oCdn Portfor	4.98		
AGF Group			
oAmer Grth	9.12		
oCdn Bond	4.26		
oCdn Equ	8.84		
oCdn Res	8.83		
oConv Inc	8.80		
Corp Inv	12.08		
Crp Inv Stk	5.89		
oGlobal	9.56		
oGrth Equ	9.71		
oHiIncome	9.57		
oJapan	5.68		
oMMF	11.71-10.00		
Opin Equty	4.01		
oSpecial	5.69		
Al-Canadian			
Compound	14.49		
Dividend	10.51		
Natural Res	3.99		
Revenue Gth	2.33		
Univest	5.13		
Allied Capit Mgmt			
nCanadian	4.42		
nDividend	4.51		
nIncome	5.23		
nInternt'l Cdn	4.27		
nuInternt'l U.	3.67		
nMMF	12.13-5.00		
Altamira			
nBalanced	10.89		
nBond	10.10		
nCapital Gwt	8.83		
nDiversifd	9.73		
nEquity	15.41		
nGro 9 Inc	5.76		
nIncome	6.10		
nResource	5.07		
nSpecial Gro	7.55		
Associate Inv			
nAssoc Inv	7.12		
Bolton Tremblay			
Bond Mtg	4.70		
Cda Curn	15.33		
Cdn Bal	4.76		
Discovery	4.66		
Income	9.51		
Internt'l	7.59		
gLDMK Ame	5.10		
gLDMK BPM	4.72		
gLDMK Can	4.87		
gLDMK 10.93-10.00			
gLDMK Int	5.61		
Mny F 12.08-10.00			
Optimi Cdn	6.66		
Pld Rsces	10.70		
Taurus	5.05		
BPI Capital			
oCdn. Bond	9.30		
oCdn. Equity	9.82		
oEAFE Fd	7.16		
oEmerg. Gwt	8.40		
oGlobal Eq.	12.43		
oGlobal Inc.	8.74		
oHigh Yield	8.46		
rMMF 12.45-10.00			
oOne Decisn	10.14		
oOption Eq.	9.79		
Burns Fry			
vnBF Bond	9.31		
vnBF Cdn	10.95		
vnBF Fund	12.41		
Calvin Bullock			
American	10.10		
Balanced	9.61		
Bond	6.94		
CIF	6.87		
Dividend	10.10		
Growth	2.23		
MMF 11.67-10.00			
Canada Trust			
vnCTNAF	26.14		
vnEquity	58.05		
vnIncome	8.60		
Central Guaranty			
vnFut Cd. Gt	11.44		
vnFut Gov. B	9.42		
vnFut Incom	10.28		
rFut M 12.13-10.00			
vnFut Mortga	9.99		
vnFut Select	10.11		
Central Guaranty			
vBalanced	9.23		
vnInv Equity	6.57		
vnInv Income	4.33		
vnMortgage	10.21		
vProp Fund	10.578		
Century			
DJ	9.24		
uDJ-U.S.	7.95		
CGF Group			
Fund 4000	4.77		
Internatn'l	5.02		
Venture Fnd	3.14		
Chou Assoc Mgt			
Associates	21.94		
RRSP	10.82		
Church Street			
vnBalanced	10.43		
vnEquity	11.14		
vnIncome	9.27		
vnMMF 11.71-10.00			
CIBC Funds			
nBalanced	10.13		
nCdn. Equity	10.33		
nFix Inc	9.12		
nGlobal	10.25		
rMMF 12.84-10.00			
nMortgage	10.49		
Conied Group			
Growth	7.30		
Mortgage	4.95		
Cooperants Group			
vuAmer. Eqt	10.01		
vBalanced	9.30		
vCdn. Equ.	9.38		
vIncome	9.18		
vReal Estat.	51.24		
Counsel Trust			
vnReal Estat	21.58		
CT Inv Counsel			
vnE-S 11.66-10.00			
Ev Bal	10.57		
Ev Int'l	15.23		
Ev Soec Eq	11.27		
Ev. Gth.	10.10		
Everest Bn	9.37		
Cundill Group			
vSecurity	14.40		
vValue	11.65		
Dean Witter			
vuHi Yield	6.60		
vnMMF 8.29-1.00			
Elliott Page			
EP Bal	24.93		
EP Bond	25.33		
EP Equ	25.18		
nEP Mo 12.76-1.00			
Ethical Gwth			
vEthical Gwt	6.02		
Extra Group			
vInternt'l	5.03		
Fidelity Inv.			
vCap Bal	10.80		
vCap Buildr	12.65		
vCap Conser	10.30		
vIntPfolio	11.49		
Finsco Funds			
Bond	8.57		
JF Am Equ	10.34		
JF Bal	8.46		
JF Cdn Equ	10.19		
MMF	13.00-10.00		
T-Bill	12.25-10.00		
uUS MM	7.60-10.00		
First Cdn Funds			
nBalanced	9.57		
nBond	9.21		
nEqty. Ind.	12.45		
nMMF	12.00-1.00		
nMortgage	10.88		
First City Funds			
Growth	4.61		
Income	4.76		
vgReal	6.53		
Fonds Desjardins			
vnActions	17.99		
vnEquilibre	9.74		
vnHypo	4.31		
vnInternt'l	16.00		
vnMM 11.60-10.00			
vnOblig	4.15		
Fonds MFQ			
vActions	10.24		
vEquilibre	9.58		
vObligations	9.89		
Fonds SNF			
vEquilibree	9.01		
vQuebecoise	6.77		
vRevenu	9.32		
FutureFund Share			
nFood Fund	5.99		
nGolden Fund	6.69		
nSilver Fund	3.19		
nValue Fund	4.88		
GBC Funds			
yBond	9.69		
vnCanada	6.53		
vnMMF 12.06-10.00			
vnNor Ame	3.18		
Global Strategy			
oAmericas	10.30		
oCanadian	9.55		
oEurope	9.82		
oFar East	12.00		
Global Corp	17.38		
oGlobal Fun	15.58		
oReal Estate	9.26		
nT-Bill 11.90-1.00			
nUS $ 6.54-1.00			
oWorld Bond	8.55		
oWorld Mone	9.51		
Guardian Group			
vAmerican	21.18		
vBalanced	11.80		
vCIPF86	9.35		
vCIPF87	9.77		
vCanadian Eq	5.17		
vEnterprise	9.72		
vGlobal Eq.	4.20		
vInt. Income	7.91		
vNorth Amer	5.36		
vPac. Rim	13.69		
vPfd Div	8.57-8.84		
vnS Mn 12.85-10.00			
vStrat Inc	9.17		
vuUS M 7.75-10.00			
vgVantage Ba	5.30		
vgVantage Bo	5.10		
vgVantage E	5.96		
vgVantage In	4.40		
vgVantage U.	5.07		
Gdn Mort Shul			
yG Mort Shul	8.49		
Integra Cap			
vBalanced	9.89		
InvesNat			
nAct-Equty	5.12		
nEqui-Bal	4.75		
nRev-Inc	4.73		
Investors Group			
vBond	4.01		
vCdn Equity	6.16		
vDividend	9.11		
vGlobal	5.81		
vGro Pfolio	5.04		
vGroPlus Pfo	4.93		
vGrowth	9.13		
vInc Pfolio	4.84		
vIncPlus Pfo	4.94		
vJapan	12.55		
vnMMF 11.76-1.00			
vPac Basin	7.02		
vnMMF 11.40-10.00			
vnMtge	9.82		
vnRsp Bal	9.85		
vnRsp Equ	22.15		
vnRsp Inc	16.52		
vnRsp 11.40-10.00			
vnRsp Mtge	9.86		
vnRsp Tot Re	9.32		
vnTot Return	9.18		
Mutual Group			
Amerifund	11.78		
CIF	8.93		
Diversifd 25	11.40		
Diversifd 40	12.15		
Diversifd 55	12.37		
Dividend	9.52		
Equifund	13.49		
nMMF 11.78-1.00			
N.N. Funds			
NN Gold	7.20		
Noram			
vCanadian	9.41		
vInternatl	10.97		
Northern Group			
gEagle	4.84		
gEuro	8.30		
Voyageur	5.12		
Ont. Teachers Gr.			
vnAggressiv	12.00		
vnBalanced	11.07		
vnDiversifd	11.07		
vnFixV 11.80-10.00			
vnMtge	11.48		
PHN Group			
nBalanced	10.20		
nBond	7.73		
nCanadian	20.74		
nDiv Inc	14.62		
vnMMF 12.73-10.00			
nPooled	36.60		
nRRSP	11.23		
nU.S. Fund	27.51		
Vintage Fd	14.33		
Prudential Group			
Diversifd	4.84		
Dividend	4.12		
Growth	7.30		
Income	4.78		
rMMF 12.62-10.00			
Natural Res.	5.83		
Prec. Metals	5.52		
Pursuit Gr			
yuAmerican	5.53		
yCdn Equity	12.96		
yIncome	8.77		
vnMMF 12.88-9.93			
Royal Trust Gr.			
vnAdv. Bal.	10.10		
vnAdv. Gwth	10.19		
vnAdv. Inc.	9.46		
vnAmerican	24.89		
vnBond	8.23		
vnCanadian	33.87		
vnEnergy	8.87		
vnGlobal Inv.	7.55		
vnJapanese	12.15		
vnMMF 11.68-10.00			
vnMortgage	10.25		
vnPrec Metal	9.84		
vnPreferred	8.95		
vnReal Estat	10.00		
Reycom Group			
vgSummit R	10.65		
vgSummit T	11.15		
RoyFund Group			
nBal	5.25		
nBond Fnd	4.65		
nEquity	21.25		
nMMF 11.94-10.00			
Saxon Group			
nBalanced	7.23		
nSmall Cap	8.58		
nStock	7.00		
nWorld Gwth	10.13		
Scotia Funds			
nAm Eq Gth	7.64		
nCdn Balanc	9.19		
nCdn Eq Gth	9.43		
nDIF	9.29		
nIncome	9.23		
nStock Bond	9.69		
Spectrum			
qCash 11.83-1.00			
qCdn Equity	9.64		
qDiversified	9.69		
qDividend	9.52		
qGovt Bond	9.45		
qinterest	9.11		
qIntl Equity	8.82		
qSaving 12.15-1.00			
Strata Funds			
Growth	10.46		
Income	9.34		
rMMF 11.68-1.00			
Strata-40	9.92		
Strata-60	10.14		
TD Green Line			
nCdn Balanc	10.15		
nCdn Bond	9.18		
nCdn Equity	10.97		
nCdn Index	5.76		
nCdn M 12.52-10.00			
vnMortgage	10.26		
nuUS Index	6.43		
nuUS M 7.31-10.00			
Talvest Funds			
gAmerican	5.64		
gBond	9.51		
gDiversid	5.76		
gGlobal	5.92		
gGrowth	9.20		
gIncome	9.83		
MMF 12.01-10.00			
Templeton Gr			
yDev Growth	5.28		
yGlobal Inc.	9.27		
vgHeritage	5.18		
vgHeritage B	4.95		
vgHeritage R	4.88		
vnT-Bill 11.85-1.00			
yTemp Cdn	5.50		
yTemp Gr Cd	5.12		
yuTemp Gr U	4.40		
Top 50 Gr.			
yTP50 T-Bon	5.08		
yTop 50	9.50		
Tradex Gr			
vninvestment	7.73		
vnSecurity	10.37		
Trimark Group			
Income Gth	5.28		
Interes 12.21-10.00			
gSelect Bal	4.77		
gSelect Can	5.37		
gSelect Grth	5.14		
Trimark	11.06		
Trimark Cd	12.00		
Trust General			
vnAction Am	16.59		
vnAction Ca	25.77		
vnCroissance	11.20		
vnEquilibre	9.17		
vnHypo	10.53		
vnInternatl	11.31		
vnMar Mon	9.97		
vnOblig	8.71		
Trust La Laur.			
vnAction	10.61		
vnEquilibre	9.49		
vnOblig.	9.89		
20-20 Group Fin			
oAmerican	9.97		
oCdn Asset A	3.40		
oCdn Growt	11.74		
oDividend	9.80		
oIncome	8.24		
oMMF 10.37-10.00			
oRSP Growt	10.21		
Sunrise	.42		
oSunset	12.38		
oUS Growth	17.84		
oWorld	9.80		
United Group			
Accum	11.35		
Accum R.	10.68		
American	6.59		
MMF 12.54-10.00			
uMMF U 6.59-5.00			
Mortgage	5.02		
gPfolio Fds	10.26		
gPfolio RSP	9.69		
Security	3.95		
Venture	7.58		
Venture Ret	11.20		
UnivAve Gr.			
vnUnivAve C	10.09		
vnUnivAve	11.83		
Waltaine Funds			
vrBalanced	9.76		
vnDiv. Growt	8.61		
vnIncome	8.57		
vnInsta 12.09-10.03			
NON MEMBERS			
AIC Group			
Advntage	10.46		
oValue	9.84		
Calga			
nGyro Bond	9.08		
nGyro Equit	12.15		
C-Anaes			
vnC-Anaes	10.35		
Can Nat Res			
yCan Nat Res	4.76		
Capstone Group			
nCS Mtg 13.36-10.00			
ninternt'l CS	4.97		
nuInternt'l U	4.28		
nInvestment	5.95		
Cdn Bar Mgmt			
vnCB Global	9.82		
Chevran			
vsEurope 92	10.43		
Co-op Trust Group			
vnGrowth	13.55		
vnIncome	9.18		
CSA Mgmt Gr.			
Goldfund	4.71		
Goldtrust	5.06		
Domequity			
vnDomequity	5.78		
Dunedin			
vInternt'l	95.34		
Dynamic Group			
vAll Dyn VI	3.33		
vAll Dyn VII	4.13		
vAll Dyn VIII	3.86		
vAll Dyn. IX	4.91		
vAll Dyn. X	4.38		
vAll Dyn. XI	3.90		
vAll Dyn. XII	4.11		
vAll Dyn. XI	4.31		
D Income	5.16		
D.Div	4.66		
vDy Global	5.61		
uDyAm US	7.16		
DynAmCn	8.33		
DynCdn Fd	14.01		
vDynGBF	4.66		
nDynPartners	5.32		
DynPrecMet	1.17		
MMF 11.83-10.00			
Mgd Pfolio	6.20		
F.I. Exar			
vimmobilier	10.72		
Friedberg Com.			
vDoubie Gold	4.35		
Harvard			
Harvard	2.39		
Industrial Gr.			
CS Mg 12.65-10.00			
Indust Am	8.29		
Indust Bond	9.44		
Indust Div	10.62		
Indust Eq	17.33		
Indust Futur	5.56		
Indust Global	6.00		
Indust Gwth	15.41		
Indust Hor	5.73		
Indust Inc	8.94		
Indust Pens	5.78		
Mack Eq	2.28		
Mack Mtge	1.12		
Mar Equity			
vnMar Equity	5.71		
Marlboro			
vMarlboro	8.23		
Md Mgmt Fd			
vnCMAIF	7.95		
vnCMASTDF	43.04		
vnMD Bond	10.00		
vnMD Grth	4.40		
vnMDR A	169.35		
vnMDR B	162.65		
vPerp G.	1.94		
vPerp G. II	2.71		
vPerp G. III	3.44		
vPerp G. IV	3.09		
vPerp G. V	5.62		
vPerp G. VI	7.79		
Middlefield Group			
vMRF Mutual	7.53		
MTC Group			
Growth	11.72		
National Trust			
vnEquity	19.43		
vnIncome	10.54		
xnNatrusco	7.11		
vnPro	99.89		
NW Group			
vCanadian	8.71		
vEquity	12.70		
NW Trust Eq			
vnNW Trust	20.09		
Orbit Group			
vWorld	5.12		
Pacific Group			
Growth	6.25		
Ret Bal.	3.79		
US Growth	4.43		
PMF Mgt. Ltd.			
Pension	1.90		
Xanadu Fd	1.66		
Premer Trust			
vnTeach. rsp	99.65		
Pret et Revenu G			
vnAmerican	28.97		
vnCanadian	9.28		
vnFonds H	5.65		
vnObligs	9.15		
vnRetraite	12.45		
Princor Funds Inc			
vuGrowth	18.92		
vuWorld Inc	5.08		
Sagit Group			
Cam Americ	9.50		
Cam Balance	6.37		
Cam Diversf	7.15		
Cam Growth	7.22		
Cam Pacific	4.63		
Cam Resourc	2.40		
Cam Soc Eq	10.26		
TC Bon	9.89		
TC Equ	7.37		
TC Inc	5.83		
nTC M 12.20-10.00			
TC Pen	11.68		
Sentinel			
Am Eq Cdn	11.14		
uAm Eq US	9.58		
Cda Bond	8.58		
Cda Equity	9.38		
Global	8.92		
nMMF 12.62-10.00			
Synchrovest			
vSynchrovest	5.66		
Total Return			
vnTotal Retur	.92		
Universal Group			
American	9.71		
Cdn Bnd	4.85		
Cdn Equity	11.38		
Cdn Res	5.90		
Global	5.26		
Pacific	8.80		
Sect Amr	6.53		
Sect Cdn	6.02		
Sect Cur	5.66		
Sect Glo	5.26		
Sect Pac	6.08		
Sect Res	5.22		
Western Grth			
vWestrn Grth	4.47		
12 APR	90		

LA BOURSE EN BREF

MONTRÉAL

Volume:

Jeudi	3 708 000
Mercredi	5 149 000

Faits saillants:

	Jeudi	Mercredi
Actions trans.	406	434
Gains	81	89
Pertes	140	181
Inchangées	185	164
Hauts 89	1	1
Bas 89	33	43

Valeurs les plus actives

Volume	Valeurs	Ferm.	Var.
170 580	Air Canada	10⅝	+⅛
141 629	Laidlaw -B-	23⅛	+⅛
81 300	Royal Trustco	15	– ⅛
80 900	Fletcher Cda -A-	15¾	– ⅛
72 710	T-D Bank	17¼	– ⅛

Juniors / Mines et pétroles

Volume	en cents	Ferm.	Var.
289 000	Val d'Or	,18	inch.
207 000	Vior Expl.	1,38	inch.
116 156	Golden Day	,05	inch.
113 000	Freewest Res.	2,35	inch.
68 100	Vior Wts	,66	– ,14

TORONTO

Volume:

Jeudi	15 729 000
Mercredi	20 809 000

Faits saillants:

	Jeudi	Mercredi
Actions trans.	892	972
Gains	248	204
Pertes	303	411
Inchangées	341	357
Hauts 89	9	28
Bas 89	65	67

Valeurs les plus actives

Volume	Valeurs	Ferm.	Var.
505 700	Melcor	10	– ⅛
454 152	Laidlaw -B-	23⅛	inch.
320 989	Nova Corp.	8	+⅛
265 798	Alcan	24⅛	– ⅛
261 669	Inco Ltd	29⅞	– ¼

Mines et pétroles

Volume	en cents	Ferm.	Var.
417 219	Lac Minerals	13	– ⅛
313 850	Breakwater	2,45	+,02
230 850	Pioneer Metals	,20	+,01
201 212	Penn West Pete	,53	– ,02
188 243	Placer Dome	19¼	– ⅛

NEW YORK

Volume:

Jeudi	143 680 000
Mercredi	141 080 000

Faits saillants:

	Jeudi	Mercredi
Actions trans.	1 985	1 964
Gains	891	725
Pertes	560	747
Inchangées	534	492
Hauts 89	33	23
Bas 89	26	58

Valeurs les plus actives

Volume	Valeurs	Ferm.	Var.
7 280 900	Ames Dept	1⅞	– ⅛
5 180 600	Pub Sv Colo	21⅛	+⅛
2 175 000

Le Monde

La Presse

H 10 LA PRESSE, MONTRÉAL, SAMEDI 14 AVRIL 1990

L'URSS menace la Lituanie de sanctions économiques

d'après Reuter, AFP et UPI


MOSCOU

Mikhail Gorbatchev a donné hier deux jours à la Lituanie pour abroger les lois adoptées depuis sa déclaration d'indépendance du 11 mars, sous peine d'interruption dans la livraison des produits qui lui sont essentiels.

Dans une lettre aux dirigeants lituaniens publiée par l'agence Tass, Gorbatchev déclare que les lois votées par le Parlement lituanien cherchent à «saper la stabilité politique, sociale et économique du pays».

«Si d'ici deux jours, le Soviet suprême et le Conseil des ministres de la RSS de Lituanie n'annulent pas leurs décisions, des instructions seront données pour que soient interrompues les livraisons à la RSS de Lituanie des types de produits vendus à l'étranger contre des devises librement convertibles», ajoute-t-il.

La lettre, également signée par le président du Conseil Nikolai Rijkov, ne précise pas de quels produits il s'agit. Les produits vendus contre des devises étrangères incluent certainement du gaz, du pétrole et du matériel mécanique, essentiels à l'économie lituanienne.



Un jeune soldat de l'Armée rouge participe à une manifestation indépendantiste face au Parlement lituanien, à Vilnius; la banderole invite l'Armée rouge à se retirer. PHOTO ASSOCIATED PRESS

C'est l'avertissement le plus sévère lancé par le Kremlin aux dirigeants lituaniens qui réclament des négociations avec Moscou sur l'avenir de leur République tout en refusant de revenir sur leur déclaration d'indépendance. Gorbatchev a brandi cette nouvelle menace quatre jours après l'annonce par le Conseil présidentiel de son intention de prendre des mesures, notamment politiques et économiques contre la Lituanie, si celle-ci refusait de rentrer dans le «droit chemin».

Le secrétaire au Foreign Office Douglas Hurd avait néanmoins déclaré mercredi à la presse, à Moscou, avoir reçu l'assurance des dirigeants soviétiques que la Lituanie ne serait pas soumise à un blocus économique.

Gorbatchev a souligné, dans sa lettre, que plusieurs lois adoptées par le Parlement lituanien depuis la proclamation d'indépendance «ne pouvaient plus être tolérées», notamment l'appel au boycottage du service militaire et la mise en circulation d'un «certificat de citoyenneté» considéré comme discriminatoire à l'égard des Soviétiques.

Ces mesures, a-t-il estimé, dressent la Lituanie «contre d'autres Républiques et l'Union soviétique dans son ensemble». Gorbatchev a expliqué que d'autres Républiques demandaient à juste raison pourquoi elles devraient continuer à approvisionner la Lituanie à leur propre détriment, alors que les dirigeants lituaniens ne tenaient pas compte des intérêts de l'ensemble de l'économie soviétique. «Nous ne souhaitons pas voir les choses en arriver au point où nous aurons recours à cette mesure, mais cela dépend entièrement de la direction de la RSS de Lituanie», a-t-il ajouté.

La lettre de Gorbatchev et de Ryjkov semble indiquer que le Kremlin envisage d'avoir recours directement désormais, dans son différend avec Vilnius, aux moyens de pression économique. Moscou s'était contenté jusqu'ici de faire occuper des bâtiments gouvernementaux et du PC lituanien par des soldats.

Hier, une vingtaine de soldats ont occupé l'Institut de l'histoire du Parti communiste et en ont expulsé des volontaires pro-indépendantistes qui gardaient des archives «sensibles», selon son directeur. On pense que les archives contiennent des documents sur l'intégration de force de la Lituanie dans l'Union soviétique en 1940.

D'autre part, la sécession de la Lituanie, selon le colonel-général Vladimir Denisov, chef-adjoint de l'État-major soviétique, ouvrirait une brèche dans le système de défense soviétique et entraînerait des dépenses militaires importantes, y compris une compensation payée par la République balte. La sécession interromprait les communications, bloquerait les routes à la frontière ouest et générait le contrôle des navires au centre de la Baltique, a indiqué le général Trud.

DEPÊCHES

ALLEMAGNE UNIFIÉE
Non à l'OTAN

■ Mikhail Gorbatchev a réitéré hier l'opposition de l'Union soviétique à une Allemagne unifiée qui n'aurait des «obligations qu'uniquement à l'égard des États-Unis et des autres membres de l'OTAN». Lors d'un toast prononcé au Kremlin en l'honneur du général Wojciech Jaruzelski, le chef de l'État polonais actuellement en visite officielle en URSS, Gorbatchev a ajouté qu'une Allemagne unie devait également avoir des «obligations à l'égard de l'Union soviétique et des pays de l'Europe de l'Est».

YOUGOSLAVIE
Résultats en Slovénie

■ La nette victoire de l'opposition sur les communistes, au pouvoir depuis 45 ans, se confirmait hier en Slovénie après dépouillement de 85 p. cent des suffrages des élections législatives de dimanche. L'Opposition démocratique unie (DEMOS, centre-droit), obtient 55 p. cent des voix, selon les chiffres du ministère slovène de l'Information. Le premier scrutin libre en Yougoslavie depuis 1938 aura été fatal au Parti communiste slovène, rebaptisé Parti de la réforme démocratique (PRD), qui n'obtient que 17,5 p. cent des voix.

LIBAN
Accord de Taëf

■ Le président libanais Élias Hraoui a affirmé hier que tout «compromis» avec le général Michel Aoun et le chef de la milice des Forces libanaises Samir Geagea «passe par leur reconnaissance de l'accord de Taëf». Dans une interview publiée par le quotidien jordanien *al Rai*, M. Hraoui a ajouté: «En reconnaissant l'accord de Taëf, M. Geagea doit accepter ses articles concernant la dissolution des milices et le rétablissement de l'autorité de l'État sur l'ensemble du territoire libanais» et «le général Aoun doit mettre fin à sa rebellion contre la légalité».

LIBAN-SUD
Palestiniens tués

■ Trois combattants palestiniens à bord d'un canot pneumatique ont été tués jeudi soir lors d'un échange de tirs avec deux vedettes israéliennes au large de Tyr, au Liban-sud, a indiqué hier une source palestinienne. Selon cette source, les trois combattants relevaient du Front de libération de la Palestine (FLP, fraction d'Abou Abbas, membre de l'OLP, basé à Tunis). Les vedettes israéliennes ont ouvert le feu sur le canot qui a coulé et son équipage a péri.

HONGRIE
Négociations

■ Le Forum démocratique (MDF), vainqueur des premières élections libres en Hongrie dimanche dernier, a commencé hier les négociations en vue d'une coalition avec le Parti chrétien-démocrate populaire, ont annoncé des représentants des deux formations. Au cours d'une réunion de ses dirigeants, le MDF a mandaté jeudi son président, M. Jozsef Antall, pour entamer des négociations avec le parti des petits propriétaires et les chrétiens-démocrates.

INDE
Attentat à la bombe

■ Une bombe de forte puissance a explosé dans un autobus hier à New Delhi faisant au moins deux morts et une vingtaine de blessés. L'explosion, survenue dans une zone industrielle, a également provoqué l'incendie d'une voiture garée à proximité. Deux explosions s'étaient produites mardi dans des commissariats de New Delhi. Ces attentats n'ont pas été revendiqués.

George Bush et Margaret Thatcher demandent à Mikhail Gorbatchev d'éviter toute escalade

d'après UPI, AFP et Reuter

HAMILTON (BERMUDES)

George Bush et Margaret Thatcher, après leurs discussions sur les changements en Europe, lors de leur rencontre, hier, aux Bermudes, ont averti Moscou «d'éviter toute escalade» dans l'affaire lituanienne, sous peine de voir les relations Est-Ouest se détériorer.

Le président George Bush a qualifié de tout à fait inquiétante l'information selon laquelle Mikhail Gorbatchev avait menacé la Lituanie de blocus économique et a demandé à Moscou d'éviter une escalade dans la crise lituanienne. On sait que Gorbatchev a menacé hier d'interrompre la livraison de produits essentiels à la République de Lituanie.

«Ce n'est pas le moment de se lancer dans une escalade. C'est le moment de discuter», a déclaré Bush à la presse, à l'issue d'un entretien avec le premier ministre britannique Margaret Thatcher. «Nous avons demandé publiquement et en privé à Moscou d'éviter des mesures susceptibles de provoquer une escalade», a ajouté Bush. Prié de s'exprimer sur la même question, Thatcher a répondu: «Je souscris à la déclaration que le président vient de faire».

Soulignant «l'extrême importance» des consultations inter-alliés en une «époque de changements spectaculaires», le président George Bush a rencontré, hier à Hamilton (Bermudes), le premier ministre britannique Margaret Thatcher. Leurs «entretiens chaleureux et productifs», selon la Maison-Blanche, ont porté sur toute une série de questions internationales.


M. Bush et Mme Thatcher ont discuté de l'ensemble des relations Est-Ouest, particulièrement de la situation en Lituanie, la réunification allemande, les négociations sur le désarmement conventionnel, le statut du COCOM, organisme chargé du contrôle des exportations vers les pays de l'Est, ainsi que de l'Irak, a précisé le porte-parole de la présidence américaine, M. Marlin Fitzwater.

Sur toutes ces questions, les deux dirigeants «ont des vues qui se soutiennent mutuellement», a déclaré M. Fitzwater. «La relation spéciale entre nos deux pays était évidente dans les discussions sur une réponse ferme et continue de l'Occident aux changements en Europe de l'Est», a-t-il ajouté.

Le président George Bush n'a pas exclu la possibilité d'aborder la question d'un éventuel retour de la France au sein de la structure intégrée de l'OTAN, lors de ses entretiens avec le président François Mitterrand la semaine prochaine en Floride. Répondant, lors d'une conférence de presse conjointe avec le Premier ministre britannique Margaret Thatcher à Hamilton (Bermudes), à la question de savoir s'il avait abordé cette question avec Mme Thatcher, et s'il allait le faire avec M. Mitterrand, M. Bush a déclaré: «nous n'avons pas particulièrement parlé de cela mais je soulèverai avec le président Mitterrand toute la question de la sécurité européenne, question à laquelle il est très intéressé».

«L'une des raisons pour lesquelles le premier ministre (Thatcher) et moi même avons décidé de ne pas proposer de nouvelles initiatives après notre importante rencontre est que nous comprenons parfaitement la nécessité de consulter nos partenaires de l'OTAN et européens», a-t-il ajouté.

«Notre détermination à travailler avec la France est, je crois, bien connue. Les Français ont un rôle très important en Europe. Il est clair que je serai intéressé à discuter de l'ensemble du problème de la sécurité en Europe avec François Mitterrand», a conclu le président Bush.



Aux Bermudes, à l'occasion du Vendredi saint, on fait voler des cerfs-volants multicolores. Cette vieille tradition vient de l'idée d'un professeur qui tentait d'expliquer à ses jeunes élèves le phénomène de l'ascension du Christ. M. Bush et Mme Thatcher ont respecté la tradition avec plusieurs enfants. PHOTO ASSOCIATED PRESS

Quand Bush et Thatcher jouent au cerf-volant

Agence France-Presse

HAMILTON (Bermudes)

Entre deux séances d'entretiens sur les relations Est-Ouest et l'avenir de l'OTAN, le président américain George Bush et le premier ministre britannique Margaret Thatcher ont pris le temps hier aux Bermudes de jouer au cerf-volant.

C'était Vendredi saint et aux Bermudes, à cette occasion, on fait voler des cerfs-volants multicolores. Cette vieille tradition vient de l'idée d'un professeur qui tentait d'expliquer à ses jeunes élèves le phénomène de l'ascension du Christ.

M. Bush et Mme Thatcher ont respecté la tradition avec plusieurs enfants, en compagnie du premier ministre des Bermudes, Sir John Swan, dans les jardins de la résidence du gouverneur de l'archipel. Le temps s'était mis de la partie: si le soleil, qui aurait été le bienvenu pour une parfaite photo, n'avait pas daigné se montrer, en revanche un fort vent soufflait, soulevant sans problème les cerf-volants et ébouriffant l'assistance, à l'exception de Mme Thatcher dont la coiffure restait d'une parfaite rigidité.

Le premier ministre britannique, détendue, s'est à l'évidence bien amusée, maniant délicatement le cerf-volant qu'on lui avait prêté. M. Bush, pourtant généralement à l'aise dans ce genre d'occasion, a mis plus longtemps pour s'y mettre, avant de secouer à grands coups la corde de son cerf-volant comme s'il voulait la casser.

Il avait pourtant au préalable souligné en plaisantant qu'il était un expert. «Je suis l'un des meilleurs manieurs de cerf-volant. On me dit souvent d'aller faire voler mon cerf-volant.» Expression qui, en américain, veut dire en gros aller se faire voir ailleurs...

Le monde qui s'écrit

Vers l'équilibre global



CHARLES DAVID

Nous voici donc, à notre grand étonnement, dans cette phase d'accélération de l'Histoire qui relègue les chimères de la prospective au niveau de réalités conservatrices. Ce qui paraissait impossible l'avant-veille, comme le remarque **Pascal Boniface**, s'est réalisé hier et paraît aujourd'hui dépassé, à un point tel qu'on n'en est plus à parler de détente, par opposition à une guerre froide que chacun juge définitivement enterrée, mais d'entente et de fin de l'Histoire.

Quelle que soit la durée que l'on veuille bien accorder à ces épousailles de l'Utopie avec la Raison, on ne peut pourtant gommer, dans cette mouvance de changements spectaculaires, les impératifs des sécurités nationales et les intérêts vitaux des États. Notamment des deux super-puissances qui, bon gré mal gré, sont condamnées à gérer la sortie de Yalta. Il est donc évident que ces bouleversements en Europe de l'Est, avec leurs conséquences sur les autres cercles stratégiques, conduisent à l'émergence d'un nouvel ordre stratégique global.

«Plus qu'un dépassement de Yalta, précise **Boniface**, dans ***l'Année stratégique 1990***, c'est à un retour de Yalta auquel nous assistons. Les accords signés en février 1945 vont être enfin respectés quarante-cinq ans après leur signature». Aussi «les problèmes de sécurité européenne vont se poser de façon tout à la fois différente dans les prochains mois, sauf retour brutal en arrière qu'on ne peut jamais exclure, ne serait-ce que parce que les partisans soviétiques de la perestroïka le craignent eux-mêmes. Alors qu'on osait croire à la perspective d'une correction du déséquilibre conventionnel existant au profit des pays du Pacte de Varsovie, on devrait voir émerger un équilibre global».

C'est l'analyse des différents paramètres de cet «équilibre global» — complétée par la version française établie par l'IRIS (Université de Paris-Nord) du ***Military Balance*** de The International Institute for Strategic Studies, véritable inventaire de toutes les forces militaires de tous les pays de cette planète — qui fait l'objet de cet ouvrage particulièrement spécialisé, mais indispensable à ceux qui se consacrent aux multiples variantes de la géostratégie. Ainsi, les données des forces en présence et, par corollaire, les intentions, voire les possibilités réelles des gouvernements, sont passées au crible et placées en perspective.



On y constate, par exemple dans le cas du Canada, que «les réductions drastiques des dépenses militaires prévues par le gouvernement Mulroney constituent une volte-face par rapport aux ambitions affichées en 1987. Le niveau d'endettement du Canada (54 p. cent du PIB) est invoqué pour justifier les réductions budgétaires. Le Canada a renoncé à la stratégie de 1987, et notamment à la souveraineté dans les eaux de l'océan Arctique que les États-Unis lui contestent toujours... Malgré le faible développement de son effort de défense, le Canada pourrait concentrer ses forces pour jouer un rôle diplomatique crédible dans la zone arctique. Pour les autres théâtres, le second gouvernement Mulroney devrait se contenter d'une gestion plus stricte de ses acquis antérieurs, en insistant sans doute sur les questions de contrôle des armements et de désarmement».

On en revient donc invariablement aux facteurs de *guerre potentielle* et de *garantie de paix*. Mais, peut-être, la véritable question qui a surgi des récentes convulsions demeure: Les deux super-puissances qui veulent redéployer leurs forces pour mieux se concentrer sur leurs difficultés économiques peuvent-elles se dégager d'une façon ou d'une autre d'Europe et du tiers monde en continuant de jouer le rôle de super-puissances? □

L'ANNÉE STRATÉGIQUE 1990
par l'Institut de Relations Internationales et stratégiques
sous la direction de Pascal Boniface
LES ÉQUILIBRES MILITAIRES
version française établie par l'IRIS
du *Military Balance* réalisé par
The International Institute for Strategic Studies
Éditions Stock/IRIS, 1990
552 pages

L'Inde accuse le Pakistan de «desseins démoniaques»

Reuter

AMRISTAR (INDE)

■ De nouvelles escarmouches à la frontière du Cachemire ont fait monter la tension hier entre New Delhi et Islamabad et le premier ministre indien a accusé le Pakistan de «desseins démoniaques».

Au cours d'un rassemblement public à Amritsar, la ville sainte de la religion sikh, le premier ministre Vishnawath Pratap Singh a accusé le Pakistan de fomenter des troubles dans son pays. Selon lui, Islamabad a organisé un récent attentat à la bombe lors d'une procession hindoue à Amritsar, de même qu'un autre incident au cours duquel la tête d'une vache, animal sacré des Hindous, a été jetée dans un lieu consacré à la religion au Cachemire.

Il s'agit «d'actes haineux ordonnés de l'autre côté de la frontière», a-t-il dit. L'attentat d'Amritsar, dans l'État indien du Pendjab qui, comme le Cachemire, borde le Pakistan, avait fait 32 morts. «Le Pakistan donne des directives à des éléments subversifs entrainés et armés par lui», a-t-il poursuivi.

Un haut responsable du gouvernement de New Delhi avait auparavant déclaré que l'Inde ne voulait pas d'une quatrième guerre avec le Pakistan, car cela risquerait de mettre en péril le gouvernement démocratique de Benazir Bhutto. «Personne ne veut d'une guerre», avait déclaré le responsable, sous le couvert de l'anonymat. «Mais si, vraiment, ils essaient quelque chose, il y aura un retour de bâton. Et ce message a été passé à l'autre côté».

Une violente campagne séparatiste, qui a fait plus de 250 morts depuis janvier dans l'État indien du Jammu-et-Cachemire, a relancé les craintes d'une nouvelle guerre entre les deux voisins. Mais ces derniers temps, New Delhi et Islamabad avaient minimisé les escarmouches de part et d'autre de la ligne de cessez-le-feu au Cachemire.

L'agence de presse indienne United News of India a rapporté hier que cinq soldats pakistanais et un Indien avaient été tués jeudi lors de quatre incidents de frontière. Le ministère indien de la Défense n'a pu confirmer l'information. «Cela a pu se produire, mais je n'en ai pas encore eu confirmation», a déclaré un porte-parole. «En tout cas, de tels incidents sont fréquents et un nouveau cas n'aurait rien d'inhabituel».

À Islamabad, on déclarait de source militaire qu'un soldat indien avait été touché lors d'une escarmouche. Mais on ajoutait que les échanges de coups de feu sont pratiquement quotidiens. À Srinagar, la capitale d'été du Jammu-et-Cachemire soumise au couvre-feu, le chef religieux des musulmans du Cachemire, Moulvi Farooq, a adressé hier un télégramme au secrétaire général de l'ONU. Il demande l'intervention de Javier Perez de Cuellar pour convaincre l'Inde de mettre un terme aux «crimes brutaux, aux excès inhumains et aux arrestations aveugles de Cachemiris innocents».

Depuis leur indépendance en 1947, l'Inde et le Pakistan se sont livrés trois guerres, dont deux provoquées par le différend frontalier sur le Cachemire. Le Pakistan contrôle désormais un tiers du Cachemire et des observateurs de l'ONU patrouillent le long des 1400 km de la ligne de cessez-le-feu. Les relations entre New Delhi et Islamabad se sont améliorées avec l'arrivée au pouvoir de Bhutto en novembre 1988, après des élections provoquées par le décès du président Zia ul-Haq, considéré par l'Inde comme un dictateur militaire. Mais l'insurrection anti-indienne dans la vallée du Cachemire a tout remis en question.

Victime du supplice du collier

■ Des centaines de personnes ont assisté hier au meurtre d'un Noir par le supplice du collier, dans un quartier du centre de Johannesburg, selon la police et des témoins.

Le supplice du collier consiste à placer un pneu imbibé d'essence autour du cou et des épaules de la victime et à y mettre le feu. Il est traditionnellement utilisé contre les Noirs accusés de collaborer avec les autorités, mais hier soir, la police n'avait pas réussi à établir les motifs de ce crime.

MAISONS D'ENSEIGNEMENT

GRAPHISME
assisté par ordinateur

SESSION PRINTEMPS

Dès le 23 AVRIL

36 heures de formation sur Macintosh Plus 12 heures de pratique libre

Vous apprendrez à manipuler:

- les commandes de base du système d'opération;
- les commandes de base du logiciel Microsoft Word;
- le logiciel Quark XPress;
- le logiciel Illustrator 88.

Inscrivez-vous dès maintenant!

284-9456

Nous offrons aussi de la formation en entreprise et en privé. De jour, de soir et de fin de semaine.
1763, rue St-Denis, Montréal

CÉIQ
Centre d'Éditique et d'Infographie du Québec

Apprenez l'espagnol en découvrant l'Amérique latine

Pour débutant ou intermédiaire, un cours de 45 heures commençant la semaine du 7 mai (2 soirs / semaine).

Coût: 125$

Inscription: à compter du 19 avril.

Informations:

Solidarité Québec Amérique latine (514) 842-2463.

Novell

Venez vous familiariser avec des notions de réseau; acquérir des connaissances aux niveaux usager et superviseur; apprendre à programmer des menus et des «scripts».

Horaire: du 4 mai au 6 mai. Ven.: 19 h à 22 h. Sam. et dim. de 8 h 30 à 17 h.

Frais: 160$ incluant manuel de plus de 500 pages.

Inscription: du 16 au 20 avril 90

Collège de Rosemont
Service de l'Éducation des Adultes
6400, 16e Avenue, local B-245
376-6310

Université de Montréal

Certificat en action communautaire

L'École de service social offre un certificat de 30 crédits à ceux et celles qui travaillent dans le champ social et sanitaire ou qui oeuvrent bénévolement dans des organismes populaires et syndicaux.

Conditions d'admission:
- détenir un DEC. ou l'équivalent, et une expérience de travail ou de bénévolat ou
- avoir 21 ans et faire preuve de connaissances et d'une expérience pertinentes.

Date limite d'inscription: avant le 1er juin 1990 pour le trimestre d'automne 1990.

Il est préférable de s'inscrire au plus tôt afin d'avoir un meilleur choix de cours.

Information et formulaire
Mme Hélène Durocher
École de service social
343-6605

(0130)

COLLÈGE MARIE·VICTORIN

Le Collège Marie-Victorin

désire annoncer
aux élèves intéressés
qu'il peut encore accepter des élèves
dans les programmes

d'ÉDUCATION EN SERVICES DE GARDE et de TECHNIQUES ADMINISTRATIVES

Les élèves qui le désirent peuvent faire parvenir leur dossier scolaire au Service des Admissions et des Dossiers

Collège Marie-Victorin,
7000, rue Marie-Victorin, Montréal, Qc H1G 2J6

328-3814



Pensionnat des Ursulines

Dans les Cantons de l'Est à 1 h 30 de Montréal et 40 minutes de Sherbrooke

COURS SECONDAIRE I À V

Pensionnat pour jeunes filles

- approfondissement de l'anglais
- choix varié d'activités culturelles, sportives et religieuses
- transport organisé.

EXTERNAT POUR FILLES ET GARÇONS

Séances d'informations pour tous et examens d'admission pour 1re Secondaire:

- **Dimanche, le 22 avril 1990 à 13 h 30.**

Pensionnat des Ursulines
26, rue Dufferin, Stanstead (Québec) J0B 3E0 Tél.: (819) 876-2180

IMAGINE
La générosité réinventée

Corporation Collège Rachel inc.

LE COLLÈGE RACHEL: une relève qui s'impose!
(Continuité de l'école secondaire Marie-Rose)

Externat privé pour filles — Cours secondaire complet

- ☐ une école aux dimensions humaines ouverte au multiculturalisme
- ☐ où l'on se préoccupe de donner une solide formation de base en français et en mathématiques (orthopédagogie - récupération)
- ☐ où les aptitudes et le sens des responsabilités des jeunes sont développées à travers des activités dirigées (Journal - Théâtre - Pastorale)

Fête des nations — **Groupe Amnistie internationale**
Semaine culturelle — **Droit de parole**

Lieu et dates d'inscription / Examens d'admission
Lieu: Sous-sol de l'église St-Jean-Baptiste, 4220, rue Drolet, Montréal

Dates:	Heures:	Examens d'admission à:
Mercredi 18 avril	16 h à 20 h 30	16 h 30 ou 18 h
Samedi 21 avril	9 h à 14 h	9 h ou 11 h

Pour informations téléphoniques:
Corporation du Collège Rachel: 287-1944 de 8 h à 16 h
310, rue Rachel Est H2W 1E7
en attente d'un permis du MEQ.

Ensemble on peut vaincre le cancer

SOCIÉTÉ CANADIENNE DU CANCER / CANADIAN CANCER SOCIETY

DONNEZ GÉNÉREUSEMENT

TECCART

Teccart recherche des diplômés pour répondre aux demandes des entreprises

Vous êtes						
Diplômé du secondaire	VOUS POUVEZ	Faire un **D.E.C.** en 3 ans en: **243.03 Électronique** (Industrielle-Télécommunication) **244.01 Technologie physique** (Automatisation et contrôle) **247.01 Technologie de systèmes ordinés** (Industriel - logiciel)	OU	Faire un **C.E.C.** en 2 ans en: 243.55 Électrotechnique générale 247.50 Micro-ordinateur général	OU	Accumuler, en vue d'obtenir votre **D.E.C.** ou **C.E.C.**, des crédits collégiaux grâce à la formation à distance.
Diplômé du secondaire professionnel (Secteur électronique)	VOUS POUVEZ	Faire un des **D.E.C.** ci-dessus en 2 ans. **Teccart** vous accréditera certains cours techniques.	OU	Faire un des **C.E.C.** ci-dessus en 1 an. **Teccart** vous accréditera certains cours techniques.	OU	Accumuler, en vue d'obtenir votre **D.E.C.** ou **C.E.C.**, des crédits collégiaux grâce à la formation à distance.
Diplômé du collégial ...ou presque	VOUS POUVEZ	Faire un des **D.E.C.** ci-dessus en 2 ans. **Teccart** reconnaîtra vos cours de formation générale.	OU	Faire un **C.E.C.** ci-dessus en 1 an. **Teccart** reconnaîtra vos cours de formation générale.	OU	Accumuler, en vue d'obtenir votre **D.E.C.** ou **C.E.C.**, des crédits collégiaux grâce à la formation à distance.
Sur le marché du travail ou en recherche d'emploi	VOUS POUVEZ	Faire reconnaître **vos acquis** de travail et les convertir **en crédits** collégiaux.	ET	Recevoir un plan de formation **spécifique** selon votre situation.	ET	Vous inscrire dans des études menant à un **C.E.C.** ou à un **D.E.C.**

Les D.E.C. et C.E.C. s'offrent aussi bien le jour, le soir ou le samedi

La pénurie de techniciens augmente chaque année.
Préparez-vous un avenir dans un secteur en pleine évolution.
Appelez TECCART, 3155, Hochelaga, Montréal, Qc. H1W 1G4 Tél.: (514) 528-2501



Robert Dole et Yitzhak Shamir PHOTO ASSOCIATED PRESS

Dole veut «corriger l'erreur» du Sénat

Agence France-Presse
WASHINGTON

■ M. Robert Dole, chef de la minorité républicaine au Sénat, a déclaré hier qu'une résolution de cette assemblée reconnaissant Jérusalem comme la capitale d'Israël était une erreur qu'il voulait corriger.

«J'ai dit au premier ministre (Yitzhak) Shamir que c'était une erreur, nous n'aurions pas dû faire ça, et que j'allais essayer de la corriger la semaine prochaine», a déclaré M. Dole, sénateur du Kansas, interrogé par la chaine de télévision CBS.

M. Dole se trouvait à Jérusalem, où il termine une tournée au Proche-Orient avec quatre autres sénateurs, et il a reconnu que ceux qui ont introduit cette résolution avaient été «vivement attaqués».

Ramadan et Vendredi saint à Jérusalem: pas de violence

d'après AFP, Reuter et AP
JÉRUSALEM

■ Sous la protection des forces de l'ordre, des colons juifs ont fait visiter hier les bâtiments où ils ont emménagé au coeur du quartier chrétien de la Vieille ville de Jérusalem, attisant ainsi la colère des chrétiens et des musulmans. Après deux jours de tension durant lesquels la police a fait usage de grenades lacrymogènes contre les écclésiastiques et les laïcs protestant contre l'arrivée de 150 juifs, aucune violence n'a été signalée.

Tandis que les musulmans célèbraient en prières le deuxième vendredi du Ramadan, des milliers de chrétiens ont marqué le Vendredi saint par le traditionnel défilé le long de la Via Dolorosa, pour parcourir le chemin de croix emprunté par Jésus avant sa crucifixion.

Des pèlerins du monde entier, bible à la main, ont suivi la reconstitution des scènes de la Passion sans sembler prêter attention à l'agitation autour de l'Hospice Saint-Jean, site occupé par les colons juifs, à proximité du Saint-Sépulcre. À l'Hospice même, un complexe spacieux et rénové de 72 chambres, des colons — coiffés de la calotte et talkie-walkie en main — ont fait faire le tour du propriétaire à des journalistes. «Nous sommes là au nom de la nation», a déclaré l'un d'eux, David Ben Ami.

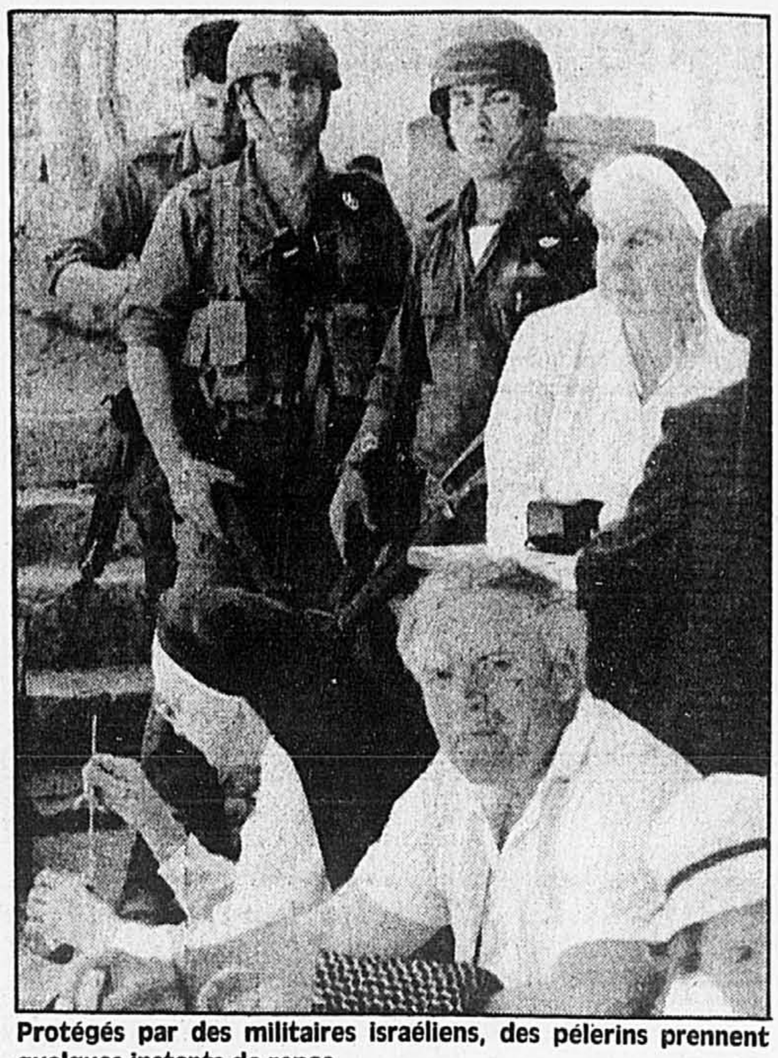
L'ancien ministre de la Défense Ariel Sharon, lui-même installé dans un appartement fortement gardé du quartier musulman de la Vieille ville, a rendu visite hier pour la troisième fois aux colons pour leur signifier son appui. Jeudi, un tribunal a donné raison à l'Église orthodoxe grecque qui soutenait être propriétaire des bâtiments.

Mais, en appel, une société basée au Panama a déclaré avoir payé 3,5 millions de dollars pour un bail de dix ans avec des Arméniens et a obtenu le maintien dans les lieux des colons juifs jusqu'à l'audience la semaine prochaine. Selon certains colons, l'argent a été fourni par des juifs américains conservateurs. L'Église orthodoxe a précisé que les Arméniens n'étaient que locataires.

Jeudi, le patriarche grec orthodoxe Diodoros I avait confié son indignation, soulignant qu'en emménageant dans la semaine de Pâques, les juifs n'avaient pas respecté le caractère sacré des fêtes religieuses chrétiennes. «Les Israéliens veulent judaiser la ville de Jérusalem», a dénoncé Hanna Atrache, maire de Beit Sahour, localité proche de Béthléem à prédominance chrétienne.

Le département d'État a recommandé hier aux diverses communautés religieuses à Jérusalem d'éviter «les provocations», après l'occupation par des squatters juifs de bâtiments dans le quartier chrétien de la ville. «Jérusalem a une signification importante pour les musulmans, les juifs et les chrétiens, et nous croyons que toutes les parties seraient bien avisées de faire preuve de tolérance et de s'abstenir de provocations», a déclaré le porte-parole du département d'État, M. Richard Boucher.

D'autre part l'Organisation de libération de la Palestine a appelé hier le pape Jean-Paul II, ainsi que le Secrétaire général de l'ONU Javier Perez de Cuellar à «agir d'urgence» pour protéger les lieux saints contre les «violations» de l'armée et des colons israéliens, après les incidents du Saint-Sépulcre.



Protégés par des militaires israéliens, des pèlerins prennent quelques instants de repos. PHOTO REUTER

Combinaison secrète.



Labatt Bleue:
5% d'alcool par volume;
140 calories/341 mL

Bleue Légère:
4% d'alcool par volume;
115 calories/341 mL

Le secret de la Labatt Bleue?... Un vrai secret de famille!
Il suffit de déboucher une Bleue Légère pour s'en rendre compte.
Moins d'alcool, moins de calories mais tout le goût que vous aimez tant!
Bleue Légère. Une autre recette unique des brasseurs de la Labatt Bleue.



Labatt Bleue

· UN SECRET DRÔLEMENT BIEN GARDÉ ·

La bière la plus vendue au Canada

Des médecins français dénoncent les moyens utilisés par Israël dans sa répression des Palestiniens

d'après AFP et Reuter
PARIS

■ Une équipe médicale française, qui vient de se rendre en Cisjordanie et à Gaza, a été «choquée» par le type de projectiles utilisés par l'armée israélienne dans les territoires occupés et la gravité des blessures qu'ils provoquent, a déclaré hier le professeur Jacques Milliez qui dirigeait l'équipe.

Cette mission, qui s'est rendue sur place du 1er au 8 avril pour évaluer la situation médicale dans les territoires occupés à l'initiative notamment du délégué général de Palestine à Paris, M. Ibrahim Souss, était composée de sept médecins spécialisés dans la pédiatrie, la médecine interne et la nutrition. Les médecins français ont constaté que l'armée israélienne utilisait différents types de projectiles meutriers, comme les balles à haute vélocité ou à fragmentation, qui ont servi pendant la guerre du Vietnam, a déclaré à M. Milliez.

Selon le professeur Milliez les balles en plastique dont se servent également les soldats israéliens ont le même pouvoir meurtrier que des balles réelles. Il a souligné que les balles en caoutchouc, présentées comme relativement inoffensives, sont en fait des billes d'acier «recouvertes d'une fine couche de gomme», comme le montrent les radiographies des blessés. Elles provoquent des «éclatements des tissus» et lorsqu'elles frappent les membres, écrasent les os, ce qui oblige souvent à des amputations. Le professeur Milliez a également évoqué les gaz lacrymogènes «extrêmement toxiques», qui sont utilisés aussi dans des maisons et des écoles et ont, selon lui, provoqué la mort de jeunes enfants. Il souligne que l'accès des blessés aux soins est difficile, notamment en raison du manque d'ambulances, mais aussi parce qu'ils hésitent à se rendre dans les hôpitaux, car l'armée israélienne peut venir les y chercher.

Pour le professeur l'état sanitaire des hopitaux est généralement «satisfaisant» dans les territoires occupés, mais certains dans la bande de Gaza sont dans un grand état de «délabrement».

Par ailleurs, onze Palestiniens ont été blessés par balles hier au cours de violents affrontements entre manifestants et soldats israéliens dans la bande de Gaza, a-t-on appris de sources palestiniennes. Les incidents les plus violents se sont déroulés dans le camp de réfugiés de Bureij, où sept Palestiniens ont été atteints au cours de manifestations organisées pour commémorer le second anniversaire de l'assassinat, le 16 avril 1988 à Tunis par un commando israélien, du commandant en chef-adjoint des forces militaires de l'OLP, Abou Jihad. Quatre autres ont été touchés dans le camp de Khan Younes.

Les organisations nationalistes, a-t-on précisé, avaient appelé, hier, les résidents de la bande de Gaza à commémorer la mort d'Abou Jihad, craignant que les autorités israéliennes n'imposent le couvre-feu sur tout le secteur le lundi, afin d'empêcher toute manifestation ce jour-là.

Le roi du Népal accepte les conditions de l'opposition

Agence France-Presse
KATMANDOU

■ Le roi Birendra du Népal a accepté hier huit demandes de l'opposition, notamment l'abolition du système du Panchayat, sous lequel tous les partis étaient illégaux, et la dissolution du gouvernement, a annoncé un porte-parole du Parti du congrès népalais (opposition).

Le souverain a accepté les huit exigences présentées conjointement par le Congrès népalais et par le Front uni de la gauche (ULF) après un entretien d'une heure au palais royal de Narayan Hity avec le leader du Congrès népalais, Ganesh Man Singh, a indiqué le porte-parole lors d'une conférence de presse.

Ces conversations ont eu lieu dans une atmosphère cordiale, a précisé le porte-parole.

Dimanche dernier, le roi avait déjà accepté de mettre fin à l'interdiction officielle qui pesait depuis 30 ans sur les partis politiques en vertu du système du Panchayat, instauré en 1960 par son père, le roi Mahendra.

Cette mesure intervenait après sept semaines de manifestations massives pour la démocratie et des affrontements entre les forces de l'ordre et les manifestants qui avaient fait plusieurs dizaines de morts.


Après la décision du roi de lever l'interdiction des partis, l'opposition avait annoncé la fin du mouvement de protestation et avait demandé l'abolition du système du Panchayat dans son ensemble, qualifié d'«anachronisme».

Le Congrès népalais et l'ULF avaient envoyé mercredi au souverain un message annonçant que les manifestations reprendraient s'il n'acceptait pas d'ouvrir un dialogue direct dans un délai de 48 heures.

Les huit exigences posées mercredi par l'opposition comprenaient l'abolition du système du Panchayat, la dissolution du gouvernement restreint de quatre membres dirigé par le premier ministre Lokendra Bahadur Chand, la suppression des passages de la Constitution faisant référence au Panchayat et la dissolution du Panchayat national (assemblée nationale) et des autres Panchayats établis au niveau des districts et des villages.

Le Congrès népalais et l'ULF demandaient également la nationalisation des biens publics, la libération immédiate des personnes arrêtées pendant les sept semaines de manifestations et l'indemnisation des familles des personnes tuées pendant les affrontements.

CERTAINS JOURNAUX COUVRENT LES ÉVÉNEMENTS



Les échecs

Lesiège entreprend un cycle de tournois



YVES BOISVERT

Mais oui, tout va bien, ne vous en faites donc pas. On s'absente une semaine et c'est le drame? Allons! La vie continue, et même les échecs. Tenez:

Le champion junior canadien a entrepris mercredi le cycle de tournois le plus important de sa jeune «carrière» de joueur, cycle qui devrait lui faire faire, tôt ou tard, quelque saut qualitatif.

Mercredi, le 11, Alexandre Lesiège, âgé de 14 ans, arrivait à New York pour la première ronde du plus gros tournoi au monde, le prestigieux New York Open, où 1000 pousseurs de bois se sont donné rendez-vous.

Lesiège, tout comme son entraîneur, le maître international Jean Hébert, ne joue cependant pas dans la première section (comme l'an dernier), où se retrouvent les meilleurs maîtres et grands maîtres (plus de 40 GMI, en général).

Le Longueuillois se contente de la section «international B», qui regroupe les joueurs cotés en-dessous de 2450 FIDE (la cote internationale de Hébert est de 2410 et celle de Lesiège est de 2295. En guise de comparaison, celle du grand maître canadien Kevin Spraggett, classé 67e au monde, est de 2555, et celle du champion du monde, la plus haute jamais atteinte, de 2800).

Dans cette section, Lesiège aura tout de même la possibilité de «faire une norme» de maître international. Le jeune joueur, qui doit en accumuler trois pour se voir décerner le titre de MI par la fédération internationale, en a décroché une première à 13 ans, en juin dernier, à Philadelphie, où il avait battu le grand maître soviétique Youri Dokhoïane.

Après le tournoi de New York, qui n'est en somme qu'un «réchauffement», Lesiège et Hébert se transporteront dans la métropole canadienne où l'important tournoi du Club Croate aura lieu du jeudi 19 avril au 30 avril.

Parmi les douze participants, six (!) grands maîtres seront de la partie à Toronto, dont le redoutable Rafael Vaganian, d'URSS, classé 20e au monde, et le pas-trop-mal-non-plus Vladimir Toukmakov, classé 42e et compatriote du premier.

«J'étudie les parties des meilleurs joueurs, confie Lesiège. Jean Hébert m'a donné environ 200 parties à analyser».

Après ce tournoi éprouvant, le plus fort tenu au Canada depuis belle lurette, Lesiège doit passer deux semaines en Espagne à l'école de Kasparov, aux frais de l'Association Échecs et maths. Le hic, c'est que les inscriptions ne sont pas assez nombreuses, paraît-il, et qu'en conséquence les organisateurs ont reporté le première session (Lesiège devait participer à la deuxième, en mai). Ce projet est donc en suspens.

Du 4 au 15 juin, ce sera le Championnat invitation du Québec, qui choisira le champion du Québec parmi les dix heureux élus.

Un peu plus tard, fin juin, Lesiège se rendra peut-être à Philadelphie, pour le World Open. Puis, en août, il représentera le Canada lors du Championnat junior mondial, où les meilleurs joueurs de moins de 20 ans viendront des quatre coins du monde.

Le club des titrés

Au terme de ce périple, si Lesiège parvient à se tailler deux normes de MI (ce qui, en si peu de temps, est une très lourde, voire impossible tâche), il deviendra le 15e joueur «titré» au Canada (si l'on exclut les maîtres FIDE).

Voici les 14 Canadiens détenteurs d'un titre officiel de la Fédération internationale des échecs:

Kevin Spraggett, ***Abe Yanofsky*** et ***Duncan Suttles*** sont grands maîtres internationaux (GMI).

Les 11 maîtres internationaux (MI) canadiens, énumérés selon leur force alphabétique, sont ***Bruce Amos***, ***Camille Coudari*** (du Québec), ***Lawrence Day***, ***Géza Fuster***, ***Jean Hébert*** (vous le connaissez), ***Igor Ivanov*** (qui vit maintenant aux États-Unis), ***Viktor Kuprejanov***, ***Bryon Nickoloff***, ***Leon Piasetski***, ***Zvonko Vranesic*** et ***Laszlo Witt***.

Invincible URSS

On a beau s'user les neurones à inventer de nouvelles formules de compétition échiquéenne, il n'y a rien à faire, ce sont toujours les Russes qui raflent les premières places.

Tenez, par exemple: le mois dernier, à Raykjavik, en Islande. On avait trouvé une nouvelle formule de compétition, commanditée par IBM et Visa: quatre équipes de 10 joueurs s'affrontaient: l'URSS, le Royaume-Uni, les États-Unis et «les pays nordiques». Les équipes se rencontraient chacune deux fois, du 9 au 15 mars.

L'équipe soviétique était composée de Youssoupov (14e au monde), Ivantchouk (4e), Vaganian (20e), Sokolov, Gourevitch (5e), Dolmatov (12e), Azmaïparachvili (16e), Polougaïevski (16e), Toukmakov (42e) et Dreev (20e). C'est donc dire que les deux meilleurs (les deux K) n'y étaient pas, non plus que plusieurs forts pousseurs de bois. Une moyenne elo tout de même honorable de... 2600.

Les Américains, eux, avaient envoyé leurs deux leaders, Boris Goulko (16e) et Yasser Seirawan (30e), ainsi que Fedorowicz, De Firmian, Benjamin, Browne et quelques autres. Une moyenne de cote de 2545.


Short (8e), Speelman (16e) et Nunn (26e) menaient l'équipe du Royaume-Uni, dont la moyenne de cote était aussi de 2545. Les Nordiques (pays scanmdinaves plus Islande) ont manqué Andersson. Hjartarson, Olafsson et Adgestein y étaient.

Enfin, venons-en aux faits, les Soviétiques ont gagné, mais de justesse: 31,5 points sur 60, contre 31 pour le Royaume-Uni, 30 pour les Américains et 27,5 pour les Nordiques.

Joël Ouaknine: blancs
Alexandre Lesiège: noirs

Championnat junior du Québec, 3 mars 1990. Défense Bogo-indienne. Les annotations sont de Robert Finta, qui signe un texte sur le championnat junior dans le prochain numéro d'*Échec+*, à paraître à la fin du mois.

1.d4 Cf6 2.Cf3 e6 3.ç4 Fb4+ 4.Fd2 ç5 5.e3 Cç6 6.Fxb4 çxb4 7.Fd3 0-0 8.0-0 d6 9.Dç2 e5 10.Ff5 Te8 11.Cbd2 exd4 12.Cxd4 Ce5 13.Taç1 Fxf5 14.Dxf5 Tç8 15.b3 Tç5 16.Db1 a6 17.Ce4 Ta5 18.Cxf6+ Dxf6 19.Tfd1 Cg4 20.Cf3 Dh6 21.h3




21...Cxf2! 22.Rxf2 Dxe3+ 23.Rf1 De2+ 24.Rg1 Txa2 25.Ch4 Df2+ 26.Rh1 Tae2! 27.Dd3 Dxh4 28.Dxd6 Txg2! 29.Dd7 Th2+!

Problème

T.R. Dawson (1933), renversant, sur le thème du clouage. Les blancs ont le trait et font mat en deux.

(En passant, je vous remercie pour vos nombreuses lettres, mais là, ça va, j'ai compris: le problème du 31 mars avait la bonne clé, mais la suite était erronée: si 1...Cxç3 2.Td1 mat, et non 2.Txç3, et je passe les nombreuses autres variantes. Désolé.)



Solution: 1.Td8+!! Si 1...Rç5 2.Cxa4 mat (la dame noire est clouée); si 1...Rç5 2.Th5!! mat; si 1...Re4 2.De7; si 1...Dd7 2.Rh3 mat; si 1...Dd6 (Rh3, alors, ne fonctionne plus car la dame noire coupe la diagonale de la dame blanche) 2.Rf5!! mat; et finalement, si 1...Dd5 2.Rh3

Le bridge

Le bridge offre 635 013 559 600 mains



ANDRÉ TRUDELLE

Le bridgeur qui se fie aux probabilités obtient plus de succès que celui qui s'en remet au pif... À moins d'avoir, comme le croyait Barry Crane, (fameux joueur américain qui a longtemps dominé le classement des points de maître), un petit lutin sur une épaule qui suggère quelle carte jouer!

L'Officiel de bridge, publié par Roger Trézel aborde ce sujet des probabilités. Trézel indique au passage que tout bridgeur, s'il vit assez vieux (!), pourra voir défiler 635 013 559 600 mains différentes à la table de bridge.

Voyons d'abord comment se répartissent les cartes chez l'adversaire. Par mégarde, vous vous retrouvez dans un contrat à Pi avec cinq cartes de Pi chez vous et aucun chez votre vis-à-vis (ce sont des choses qui arrivent). Comment sont partagés les huit atouts manquants?

Huit cartes manquantes: 5-3, 47 p. cent; 4-4, 33 p. cent; 6-2, 17 p. cent.
Sept cartes manquantes: 4-3, 62 p. cent; 5-2, 31 p. cent; 6-1, 7 p. cent.
Six cartes manquantes: 4-2, 48 p. cent; 3-3, 36 p. cent; 5-1, 15 p. cent.
Cinq cartes manquantes: 3-2, 68 p. cent; 4-1, 28 p. cent; 5-0, 4 p. cent.
Quatre cartes manquantes: 3-1, 50 p. cent; 2-2, 40 p. cent; 4-0, 19 p. cent.
Trois cartes manquantes: 2-1, 78 p. cent; 3-0, 22 p. cent.
Deux cartes manquantes: 1-1, 52 p. cent; 2-0, 48 p. cent.

Dans l'avant-dernier cas, quand vous possédez 10 cartes d'atout, dans votre main et dans celle de votre partenaire (le mort) et que le Roi manque, les chances qu'il soit sec s'élèvent à 26 p. cent. Il sera second (Roi et petit) 52 fois et 22 fois il sera troisième.

Les distributions

J'ai déjà fait allusion aux distributions. Voici un rappel. Les chances d'obtenir une distribution de SA (avec ou sans les points nécessaires pour ouvrir) c'est-à-dire les distributions 4-4-3-2, 4-3-3-3 ou 5-3-3-2 sont de 47,6 p. cent.

Les mains de 5-4-3-1 se présentent dans 13 p. cent des cas. La possibilité d'obtenir une main contenant sept cartes de la même couleur ne se présente que dans une proportion de 3,26 p. cent et celle d'en avoir huit est de moins d'un p. cent!

Quant aux probabilités d'une main de 13 cartes réparties en trois couleurs, donc présentant une absence, elles ne sont guère plus élevées que de 5 p. cent. Enfin, les chances d'obtenir 13 cartes de la même couleur (après avoir battu les cartes normalement) elles s'établissent à une fois sur 158 755 357 992 donnes.

N'y pensez donc pas trop!

Pour rire

L'histoire se passe dans un petit village situé très au nord de Sainte-Agathe.

Depuis plusieurs années, le notaire, le pharmacien, le curé et le médecin se retrouvent une fois la semaine, à 20h, pour leur bridge. Le maire assiste à tous les matches comme kibitzer, se refusant toujours à jouer.

Le pharmacien meurt. On demande au maire de le remplacer. Il accepte. Première main, le maire gage 3 K. Le médecin, son partenaire répond 3 Co. Quatre Tr, demande le maire. Le partenaire dit: 4 SA. Cinq Pi, répond l'ex-kibitzer.

Estomaqué, le médecin regarde son partenaire en fronçant les sourcils. «Mais quoi! réplique le maire, je décris ma main. J'ai aussi un petit Co!

Morale: ce ne sont pas tous les kibitzers qui apprennent le bridge à regarder jouer les autres.

Saviez-vous que...

Jacques I, roi d'Angleterre et d'Irlande, fils de Marie Stuart, a imposé la première taxe sur les cartes à jouer en 1615. Aux États-Unis, les cartes ont été frappées d'une taxe en 1862 pendant la guerre de Sécession.

Edmund Hoyle aurait été le premier professeur de whist en Grande-Bretagne. Il enseignait aux dames de bonnes familles au prix d'une guinée l'heure, soit environ 50$ l'heure selon la valeur de la livre d'aujourd'hui.

Le mot Cavalier est encore utilisé par certaines bridgeurs pour désigner le Valet.

Deux joueurs américains du nom de Robert Stucker et Jack Blair acceptèrent de former une paire aux Championnats nord-américains d'automne, en 1962, à la demande expresse du directeur du tournoi. Ils prirent la deuxième place en Paires libres, puis représentèrent, à cause de ce succès, les États-Unis aux championnats du monde, à Cannes, la même année.

Le signal Foster, utilisé en défense, dans un contrat à SA, donne le compte de la couleur et empêche de bloquer la longue du partenaire. Il consiste à fournir sa deuxième meilleure carte, lors de l'entame du vis-à-vis, quand on ne peut couvrir la carte jouée par le mort.

En bref

Thérèse Lalongé offre une session de cours de printemps aux débutants et intermédiaires. Renseignements: 274-3543.

Le tournoi de Québec a lieu en fin de semaine prochaine, avis aux intéressés.

Un puzzle

J'ai toujours bien aimé l'expert américain Alfred Sheinwold. Voici un puzzle qu'il a composé à l'intention de ses lecteurs. Pouvez-vous le résoudre.

Donneur: Sud
Vulnérabilité: tous

	Nord ♠R 4 ♡6 3 2 ◇R 7 4 2 ♣V 9 5 2	
Ouest ♠10 5 ♡R D 9 8 5 ◇9 8 5 3 ♣R D		**Est** ♠D 7 6 2 ♡aucun ◇D V 10 ♣10 8 7 6 4 3
	Sud ♠A V 9 8 3 ♡A V 10 7 4 ◇A 6 ♣A	

Entame: 5 de Co

Sud joue un contrat de 5 Pi. Peu importe comment les deux partenaires ont atteint ce contrat, la question de Sheinwold est la suivante: comment le réussir contre toute défense, à partir de l'entame de 5 de Co?

La réponse

Première possibilité: le mort fournit le 6 de Co et Est coupe. Il revient de la Dame de K. Sud gagne de l'As et encaisse son As de Tr et son As de Pi. Petit Pi vers le Roi du mort et Tr coupé. Nous en sommes à la septième levée. La main est au déclarant. Deux cas se présentent maintenant. Le premier: Est a gardé sa Dame de Pi. Retour au mort par le Roi de K, petit K coupé. Petit atout vers la Dame d'Est. Ce dernier doit revenir Tr vers la fourchette Valet-9 du mort. Sur le deuxième Tr du mort, Ouest est squeezé, il doit jeter le 9 de K ou priver son Roi de Co de sa garde. Selon ce qu'il défausse, le mort fait le 7 de K, puis petit Co vers l'As du déclarant, ou petit Co vers As-Valet du déclarant si Ouest a asséché son Roi de Co.

Le deuxième cas, si Est a jeté ses gros Pi et n'a gardé que le 2, à la septième carte, Sud va chercher le dernier atout, passe au mort par le Roi de K et revient du Valet de Tr. Si Ouest n'a gardé que deux Co, le déclarant joue Co vers son As, puis Co pour la main d'Est. Le retour K sera coupé et le 10 de Co sera affranchi. Si Ouest ne garde qu'un K et trois Co, Sud coupe un K du mort et joue le Valet de Co. Ouest gagne mais revient Co vers la fourchette As-10.

Deuxième possibilité: Est ne coupe pas le 6 de Co et défausse un Tr. Le mort garde la main et le 4 de Pi est joué vers le Valet du déclarant. As de Tr. Petit Pi vers le Roi. Tr coupé. As de K. Petit K vers le Roi du mort, Valet de Tr. À la 9e carte, le mort revient d'un petit Co. Si Est coupe, il reviendra Tr ou K. Sud coupe, va chercher le dernier atout de son As, encaisse l'As de Co et donne le Valet à son flanc gauche, pour la deuxième levée adverse.

Si Est défausse, Sud gagne de l'As de Co, rejoue Co, mais il encaissera ses deux derniers atouts.

Philatélie

La larme à l'oeil



DENIS MASSE

L'une des «variétés» les plus populaires de la philatélie canadienne — et cette popularité reste toujours aussi vivace depuis plus d'un demi-siècle — est, sans contredit, celle de la «la larme» que l'on voit perler à l'oeil de la petite princesse Élisabeth.

La toute jeune héritière du trône d'Angleterre avait neuf ans lorsque son sourire gracieux vint charmer les usagers de la Poste — et les collectionneurs — sur le timbre d'un cent de 1935 émis dans une série de six figurines à l'occasion du 25e anniversaire de l'accession de Leurs Majestés au trône. Les autres timbres de la série montraient Papy, Mammy, Daddy et Tonton entourant la petite Betty: son père, le duc d'York (qui allait devenir George VI); son oncle, le prince de Galles (futur Édouard VIII); les grands-parents, George V et la reine Mary; puis le home familial, le château de Windsor et enfin le yacht royal, le «Britannia». Cette émission toute royale fut mise sur le marché le 4 mai 1935.

Mais revenons à notre timbre d'un cent, à robe verte, puisque c'est cette valeur qui affiche la variété dite de la «princesse en pleurs».

La larme apparait sous l'oeil droit de la princesse (à gauche quand vous regardez le timbre). La vignette qui montre la fillette dans cet état larmoyant est la première de la troisième rangée horizontale et appartient à la planche I. Elle occupe donc la case 21 du feuillet en question et est tirée du feuillet supérieur droit, sachant que les timbres sont émis en grandes feuilles de 400 timbres divisées par la suite en quatre feuillets de 100 vignettes.



Le timbre normal, émis le 4 mai 1935, offre le visage puéril (et sans larme) de la petite princesse Betty.

Plusieurs explications

Cette variété a reçu le nom de «la larme» à l'oeil de la princesse. Bien entendu, les artisans du timbre (dessinateur, graveur et imprimeurs) n'ont pas créé cette fantaisie de propos délibéré. De fait, il s'agit d'un point minuscule qui peut avoir eu diverses causes. Mais un document peu répandu de 1949 nous fournit une explication plausible.

D'abord, certains articles de presse parlent d'une simple tache d'encre, tandis que d'autres ouvrages (dont Hansen) soutiennent qu'un poinçon ou autre instrument du graveur a dû tomber par accident sur la molette. Toutefois, c'est dans le magazine *Popular Stamps* de septembre 1949 (dans un article signé R. M. Angus) que nous retrouverons la meilleure explication.

Nous y prêtons foi parce qu'elle émane de M. A. Stanley Deaville (décédé en 1948) qui était à l'époque le responsable de la production des timbres au ministère des Postes. Suivons scrupuleusement l'explication qu'il a donnée quelque temps avant sa mort à un groupe de philatélistes réunis autour de lui pour un dîner à Victoria, en Colombie-Britannique.

On lui demandait si l'on pouvait regarder comme authentique une seconde variété qui consistait à trouver sur un nombre infime de timbres la larme légèrement déplacée vers la droite par rapport à celle que l'on voyait d'ordinaire. Si le point qui apparaissait en position 21 avait été causé par l'impact d'un instrument ou de quelconque objet heurtant la mollette, ce point ne pouvait varier et se voir à un demi-millimètre plus à droite de la tache normale observée sur la plupart des timbres. Et pourtant, elle existait bel et bien cette seconde variété.



L'agrandissement fait voir exactement où se trouve la variété, un point minuscule qui évoque une larme s'échappant de l'oeil droit de la princesse.

Poussière tenace

La réponse de M. Deaville allait éclairer tout le débat: «non seulement c'était possible, mais la tache s'était réellement produite en deux temps». Quand les plaques étaient prêtes, on avait coutume de les envelopper dans une feuille de papier d'étain en attendant le moment de la placer sur les presses à imprimer. Dans ce cas-ci, un minuscule fragment de ce papier métallique adhéra à la plaque, à l'insu de tous ceux qui participaient à l'opération à l'atelier. Les feuilles fautives furent produites avec ce minuscule grain de métal adhérant à la case 21. Les premiers à noter le point gênant sur les timbres furent les collectionneurs qui examinent toujours scrupuleusement les premières feuilles écoulées sur le marché, à la recherche de «précieuses» erreurs d'impression. Quand le fait parvint aux oreilles des autorités, le personnel de l'atelier à la Canadian Bank Note s'empressa d'enlever le grain causant tant d'émoi, mais en tentant de l'enlever, le préposé ne fit que le déplacer légèrement vers la droite. Il passa encore un certain nombre de feuilles sur la presse avant que la faute ne fût relevée à nouveau et que le fragment de papier métallique ne soit enfin enlevé complètement.

De son côté, Hans Reiche (dans le *Canadian Philatelist* de mars-avril 1985, semble réfuter cette explication. Selon lui, tout fragment qui adhérerait à la plaque laisserait une tache blanche sur les timbres et non pas de couleur comme la «larme» apparaît. Il poursuit en précisant qu'une fois la plaque encrée, avant l'impression, tout excès d'encre est enlevé de la surface de la plaque et seule y reste l'encre incrustée dans les stries de la gravure. Toute pièce étrangère qui adhérerait à la plaque ne pourrait être enduite d'encre après l'essyage.


En conséquence, la tache observée sur le timbre ne peut qu'être le résultat d'une entaille causée par accident sur la plaque, c'est-à-dire la plaque qui est retirée du cylindre et non la plaque originale qui a servi à faire la molette, car alors la tache se serait répétée sur tous les timbres. La seconde variété aurait été créée par le graveur qui a «retouché» la première.

Très populaire, la variété de la larme à l'oeil de la petite princesse, ne croupit jamais longtemps dans les classeurs des marchands. Le 30 janvier dernier, la maison Montréal Timbres et Monnaies en a offert un bloc de quatre (trois timbres normaux et la variété à l'angle inférieur gauche) à sa vente aux enchères spéciale d'écoulement des stocks. L'article vedette illustré à la page Une du catalogue de la vente, a été cédé pour 110$, nous rappelle le commissaire Claude Champagne. Mais normalement, cette pièce se vend pas moins de 125$.

SEULEMENT 2$
COLLECTION MONDIALE
500 DIFFÉRENTS
Ce lot exceptionnel vous est offert à seulement 2$ afin de vous présenter notre service unique de timbres à choix.
Expédiez votre 2$ dès aujourd'hui.
QUÉBÉPHIL
C.P. 68, Saint-Jérôme, Québec J7Z 5T7

Nous achetons vos timbres, cartes postales, plis du premier jour et jouets!
ALFREDO
Contactez-nous
ALFREDO PHILATÉLIE
Les spécialistes des timbres de France et des colonies.
1314, boul. de Maisonneuve est (métro Beaudry) 521-3736
Fermé le lundi

LA PRESSE VOUS PERMET DE LES DÉCOUVRIR



MONTRÉAL, 5 juin 1989. Ils étaient 35 000, hier, lors de cette immense fête sur deux roues qu'est le Tour de l'île de Montréal.

(PHOTO LA PRESSE — PHOTOGRAPHE PIERRE CÔTE)

Une information sans déformation :
la façon la plus sûre
de vous faire une opinion juste et réfléchie
sur les événements
qui bouleversent et façonnent le monde
dans lequel nous vivons.

Je pense donc je lis

La Presse

Marc Dean sera missionnaire laïque au Pérou

JULES BÉLIVEAU

■ «Ce que je vais faire au Pérou? Je vais y travailler comme missionnaire laïque dans un bidonville de Pucallpa, une ville située dans la jungle de l'Amazonie.»

Marc Dean dit les choses simplement. Après seulement quelques minutes de conversation, qu'il ponctue de tournures de phrase bien québécoises et aussi de brefs éclats de rire, on ne s'attend pas d'ailleurs à l'entendre élaborer de grandes théories par exemple sur « l'implication sociale des chrétiens dans le monde d'aujourd'hui » .

«J'accroche mes patins pour trois ans!», lance le jeune homme, faisant allusion au fait que, il y a quelques jours à peine, il disputait une dernière partie de hockey avec des copains. Dans moins d'une semaine, précisément le 18 avril, il s'envolera à destination du Mexique, où il suivra des cours de langue espagnole pendant trois mois avant de gagner le Pérou.

Mais qu'est-ce qui peut bien avoir poussé ce grand bonhomme de 25 ans, bachelier en biologie à l'âge de seulement 21 ans, fils du syndicaliste et ancien ministre péquiste Robert Dean, à vouloir quitter sa petite ville tranquille de Sainte-Thérèse pour s'expatrier pendant trois ans dans un coin du monde où rien vraiment, et particulièrement aujourd'hui, ne semble particulièrement facile?

Un long cheminement

«C'est un cheminement qui remonte à assez loin, commence le jeune homme. Lorsque je faisais mes études secondaires dans un collège des Frères du Sacré-Coeur à Rosemère, près de chez moi, j'ai souvent participé à des rencontres avec des missionnaires. Déjà, je trouvais intéressant d'aller donner quelques années de sa vie dans le tiers-monde. J'ai gardé cette idée-là 'sur la glace' pendant mes études collégiales et universitaires. Puis après avoir obtenu mon baccalauréat à l'université Laval, ça s'est remis à me trotter dans la tête. Au bout d'un certain temps et après quelques démarches, je me suis rendu compte qu'il fallait que mon projet ait une connotation chrétienne, qu'il soit en accord avec ma foi. Je suis d'abord entré en contact avec les Pères blancs d'Afrique. Mais comme j'étais surtout attiré par l'Amérique latine, c'est finalement avec les Prêtres des Missions étrangères que je me suis associé.» Comme on ne part pas pour les missions du jour au lendemain ou sur ce qui pourrait être un coup de tête, Marc Dean a dû accepter de se soumettre à une période de formation de deux ans et demi à raison de près d'une fin de semaine complète de cours et d'échanges par mois sous la direction des prêtres des Missions étrangères. En janvier dernier, la préparation des futurs missionnaires étant devenue plus intensive, le jeune homme a abandonné son emploi à l'usine de fabrication d'autobus MCI de Saint-Eustache.

Un contrat périlleux

Marc Dean est bien conscient que le Pérou, avec sa température de 40 degrés Celcius en été, son humidité extrême et surtout ses terroristes du Sentier lumineux, a un peu tout ce qu'il faut pour être comparé à une fournaise. Il sait fort bien que la pastorale sociale, qui y sera son champ d'implication, ne le met pas tout à fait à l'abri de tout danger.

«C'est un contrat périlleux, reconnaît-il, ils me l'ont déjà dit.» Mais il ajoute: «En même temps, ça a l'air que comme je suis étranger, j'assurerai une certaine sécurité pour le groupe de défense des droits humains dans lequel je vais travailler.»

Marc Dean cherche également à se rassurer en considérant que le Sentier lumineux, un mouvement d'extrême gauche d'inspiration marxiste qui aurait massacré jusqu'ici des milliers de personnes, ne s'est encore jamais attaqué aux gens travaillant pour l'Église catholique. Cela ne l'empêche pas toutefois de dire: «Pendant trois ans, je vais marcher sur des oeufs...»

Au Pérou, Marc Dean fera équipe avec un autre missionnaire laïque, Denis Carrier, 28 ans, qui se prépare également à partir, et un prêtre de la Société des Missions étrangères, Jean Lafrance, qui est déjà à Pucallpa depuis environ un an.

«Là-bas, dit-il, il se peut qu'on vive dans une petite cabane ou dans une annexe construite à côté du presbytère. Chose certaine, on n'aura pas l'eau courante. Déjà, ça va être toute une expérience de s'habituer à ça et d'aller chercher de l'eau à la pompe.»

Et les parents?

Et les parents dans tout cela?

«Ah, les parents! s'exclame en riant le jeune homme. Ils essayent encore de me convaincre de ne pas partir. Je pense qu'ils ont la réaction qu'auraient n'importe quels parents qui tiennent à leurs enfants et qui aimeraient toujours les avoir près d'eux... ou qui préféreraient les voir partir pour un endroit moins périlleux.»

Marc Dean raconte que, depuis quelques temps, il a eu «de grosses discussions» avec son père. «J'ai beau essayer de lui faire comprendre que je vais être prudent et que je ne cours finalement pas trop de risques, il me répète qu'il a connu ça, la répression syndicale au Québec. Il me dit: 'Dans ce temps-là, c'étaient juste des coups de matraque qu'on pouvait recevoir, c'était bien rare qu'ils tiraient sur le monde'»

Quant à la soeur et au frère du jeune homme, qui sont âgés respectivement de 23 et de 22 ans, ils ont des sentiments partagés. «Ma soeur, dit-il, elle est bien gros affectée par le fait qu'elle va perdre son grand frère. Elle trouve que je m'en vais loin... Mon frère, lui, il me trouve un peu fou. C'est quasiment comme ça qu'il me l'a dit!» Marc Dean a aussi un bon nombre d'amis qui éprouvent les sentiments les plus variés au sujet de son projet. «À vrai dire, souligne-t-il, il y en a qui me trouvent fou et d'autres disent que je vais vivre une expérience extraordinaire, même si quelques-uns aimeraient mieux que je vive ça dans un autre pays.»

La dernière tentation

Oui, Marc Dean a une copine. Il précise: «Mais ça ne fait que trois mois.»

«Karine, dit-il, n'essaye pas vraiment de me convaincre de ne pas partir. Elle-même doit aller passer un an en Argentine à compter de juin ou juillet. Il ne s'agit pas d'un projet missionnaire, mais elle est déjà très intéressée à la situation en Amérique latine.»

Marc Dean dit avoir reçu «des signes contradictoires» au sujet de son projet. «Des fois, confie-t-il, je me demande ce qu'Il veut, Lui, en haut. Il a le don de nous amener à nous poser toutes sortes de questions. Il n'y a pas longtemps, j'ai vu le film *La Dernière tentation du Christ*. Ça m'a frappé que la dernière tentation qu'Il a eue sur la croix, c'était d'avoir une femme et une famille. J'ai trouvé ça bon!»

Le jeune homme a trouvé probablement aussi «bon», ou troublant, le film «Romero», qu'il a vue avec son amie. «Elle a un peu peur pour ma santé depuis qu'elle a vu ça!» s'exclame- t-il.

La chose est déjà entendue et réglée: Marc Dean sera missionnaire laïque au Pérou. Mais au fait, n'était-il pas déjà missionnaire au Québec lorsqu'il militait au Parti québécois et dans sa section locale du Syndicat des travailleurs canadiens de l'automobile? «Pour moi, dit-il, ma foi religieuse ne va pas sans l'action sociale. Le *job* d'un chrétien en 1990, c'est d'être un prophète, c'est un peu de dénoncer et de combattre l'injustice où qu'elle se trouve, que ce soit au Québec, au Pérou ou ailleurs.»



Marc Dean

PHOTO PIERRE McCANN, *La Presse*

Mère Teresa quitte triste d'avoir fait si peu

Agence France-Presse

CALCUTTA

■ Mère Teresa, dont la démission de Mère supérieure des Soeurs missionnaires de la charité a été annoncée mercredi, a affirmé jeudi que cette décision n'avait pas été difficile à prendre, mais a ajouté qu'elle était triste «d'avoir fait si peu» au cours de ses années de dévouement en faveur des plus pauvres.

«Je suis malade et je deviens vieille», a indiqué Mère Teresa, 79 ans. «Je ne peux plus diriger cette organisation comme je le faisais il y a encore dix ans.»

Mère Teresa, née en Albanie, surnommée la «Sainte des égoûts» pour son dévouement aux pauvres de Calcutta, avait fondé son ordre catholique en 1950 à Calcutta, à l'est de l'Inde et reçu le prix Nobel de la paix en 1979.

Son organisation, qui avait démarré avec une poignée de religieuses, compte aujourd'hui 64 centres en Inde, regroupe près de 2800 religieuses et parraine écoles, hôpitaux, hospices, orphelinats et léproseries dans 80 pays.

Vêtue de son sari blanc bordé de bleu, Mère Teresa, visiblement fatiguée, paraît frêle sous la véranda de la maison de la supérieure qui surplombe un jardin où des religieuses sont en train de laver du linge.

Tout au long de la nuit de mercredi à jeudi, la religieuse a reçu des coups de téléphone de ses admirateurs du monde entier, qui essayaient de la faire revenir sur sa décision.

C'est impossible, a indiqué le prix Nobel, «cette démission m'aidera à passer plus de temps au service des pauvres». Mère Teresa ajoute néanmoins qu'elle est triste d'avoir fait «si peu de ce que je voulais faire», en parlant de la montée de la violence et de la misère.

«Qu'avons nous réalisé au cours de toutes ces années? Bien peu», dit-elle. «Pas seulement en Inde, mais partout, des millions de personnes ont faim, sont malheureuses. Des millions de gens n'ont pas de toit au dessus de leur tête. Quand j'y pense, je comprends que j'ai fait bien peu de ce que Dieu m'avait demandé.»

Mère Teresa, qui a pris la citoyenneté indienne en 1948, a reçu en 1980 la plus haute distinction civile indienne, le Bharat Ratna (Joyau de l'Inde).

Succession

Le Vatican a annoncé mercredi qu'un successeur serait désigné en septembre, mais Mère Teresa n'a pas voulu dire qui cela pourrait être. «Cela n'a pas d'importance. L'essentiel, c'est que nous avons beaucoup de travail et que nous devons l'accomplir. Nous devons tous travailler pour la plus grande gloire de Dieu», dit-elle.

La religieuse avait été hospitalisée deux fois l'an dernier pour des problèmes cardiaques. Le 1er décembre, un stimulateur cardiaque avait été implanté. Après son hospitalisation, Mère Teresa avait restreint ses activités et avait surtout rencontré les nombreux visiteurs qui venaient s'inquiéter de sa santé.

Les religieuses de l'ordre, qui organisent trois jours de prière pour leur ancienne supérieure, n'ont pas été affectées par la nouvelle de cette démission.

Décision impopulaire

Presse Canadienne

QUÉBEC

■ La directive du diocèse de Québec concernant les chapelles dans les résidences pour personnes âgées autonomes, a suscité de vives réactions. Protestations, colère, pétition, voilà comment les résidants de ces maisons ont reçu le document.

Dans cette directive, le diocèse de Québec faisait part de son intention de mettre fin à la prolifération des lieux de culte dans les résidences pour personnes âgées autonomes. Il disait que ce n'est pas le rôle des promoteurs immobiliers d'annoncer des services de pastorale pour attirer de futurs locataires.

Toutefois, la directive indiquait qu'il n'était pas question de se désintéresser des aînés de la société. Elle demandait aux curés de paroisse de trouver les meilleurs moyens de répondre aux besoins spirituels de ces personnes.

Or, cette directive a eu un effet de révolte. À la Résidence Sainte-Geneviève, dans le quartier Neufchâtel, à Québec, Mme Rita Dufour, animatrice, a dit que la réaction des résidants a été terrible. Ils ont été très fâchés, dit-elle, et ils font circuler une pétition qu'ils s'enverront à l'évêché. Ils veulent garder leur chapelle.

«On se fait manipuler, ont-ils déclaré. On nous enlève la religion, à nous aussi. C'est pour une question d'argent.»



