

Prix des produits forestiers

Février 2025

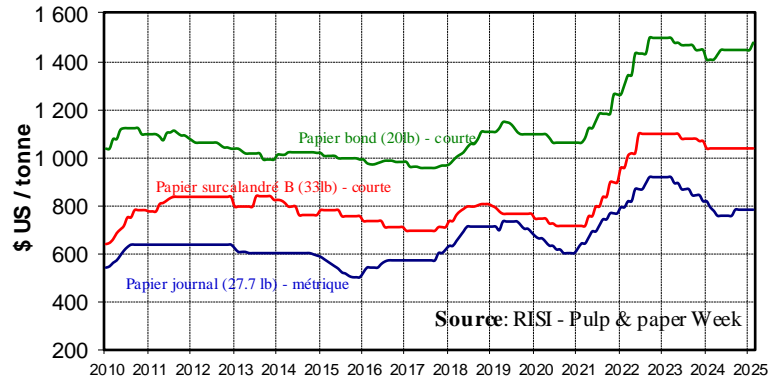
MINISTÈRE DES RESSOURCES NATURELLES ET DES FORÊTS

Papier (\$ US / tonne)

Prix livrés	Kraft blanche ²		
	Journal ¹	Sur-calendré ²	Bond No 4 ²
2023	876	1 082	1 469
2024	778	1 035	1 433
2025	785	1 035	1 460
Janv - Fév 24	808	1 035	1 405
Janv - Fév 25	785	1 035	1 460
Fév 24	795	1 035	1 405
Fév 25	➔ 785	➔ 1 035	⬆ 1 475

1 Tonne métrique

2 Tonne courte

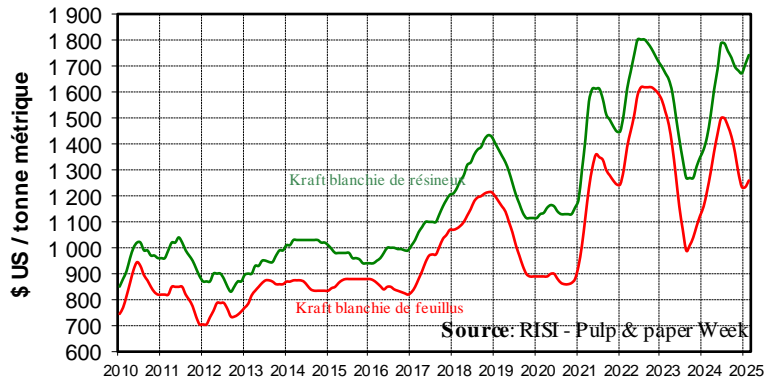


Pâtes commerciales (\$ US / tonne¹)

Prix livrés	Kraft blanche ²	
	Résineux	Feuillus
2023	1 448	1 227
2024	1 646	1 356
2025	1 728	1 248
Janv - Fév 24	1 405	1 190
Janv - Fév 25	1 728	1 248
Fév 24	1 430	1 220
Fév 25	⬆ 1 745	⬆ 1 260

1 Tonne métrique

2 É.-U. Est



Bois de sciage (\$ CA / mpmp)

Prix livrés	Résineux ¹		Feuillus ²	
	Columbus	Montréal	États-Unis Nord ⁶	Érable ⁴
	sec	sec ⁵	Bouleau ³	Érable ⁴
2023	607	520	809	891
2024	627	537	687	1 015
2025	716	589	695	1 096
Janv - Fév 24	606	520	688	911
Janv - Fév 25	716	589	695	1 096
Fév 24	603	518	688	925
Fév 25	⬆ 720	⬆ 591	⬆ 689	⬆ 1 095

1 Prix composés livrés

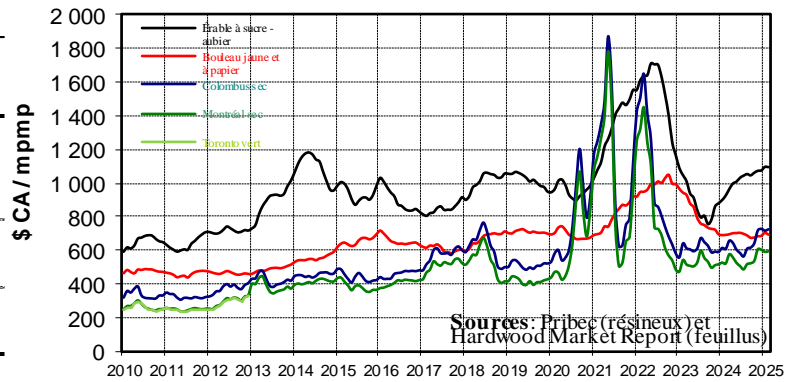
3 Bouleau jaune et à papier, vert

2 Prix pondérés à l'usine

4 Érable à sucre aubier, vert

5 Toronto vert est remplacé par le Montréal sec (depuis janvier 2013)

6 Prix composés selon les proportions de qualité sciage du Qc.



Panneaux (\$ US / '000 pi²)

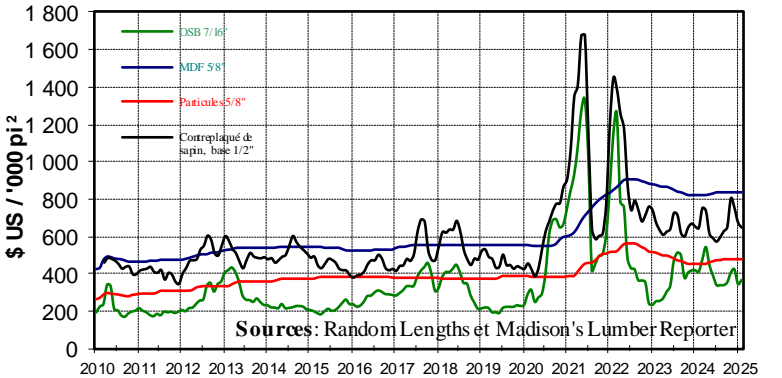
Prix à l'usine	Panneaux			
	OSB ¹	Particules ²	MDF ³	Contrepl. ⁴
2023	357	481	855	655
2024	403	464	834	663
2025	352	475	840	658
Janv - Fév 24	411	450	825	646
Janv - Fév 25	352	475	840	658
Fév 24	408	450	825	641
Fév 25	⬆ 363	➔ 475	➔ 840	⬆ 644

1 É.-U. Nord Central, épaisseur 7/16"

2 Industriel É.-U. Sud-Est, épaisseur 5/8"

3 É.-U. Est, épaisseur 5/8"

4 C.-B., Contreplaqué de sapin, base 1/2" (livré Tor./Mt)



Par rapport au mois précédent

*Ressources naturelles
et Forêts*

Québec 