Publication réalisée par la
Direction du transport terrestre des personnes
Ministère des Transports du Québec

RÉPERTOIRE STATISTIQUE
TRANSPORT ADAPTÉ 2001



Analyse et production

Daniel Robidoux et Vincent Vignola
du Service du conseil, de l'expertise et du soutien aux partenaires

Collaboration

Gilles Cloutier, Service des politiques et des programmes;
Marielle Boutin, Service du conseil, de l'expertise et du soutien aux partenaires
Le personnel du transport adapté des Services des liaisons avec les
partenaires et les usagers, des directions territoriales du ministère des Transports;
La Direction des communications

Pour tout commentaire sur le contenu du présent répertoire, s'adresser à :
Daniel Robidoux ou Vincent Vignola
Direction du transport terrestre des personnes
Ministère des Transports du Québec
700, boulevard René-Lévesque Est
25e étage
Québec (Québec)
G1R 5H1
Télécopieur : (418) 646-4904

Daniel Robidoux tél. : (418) 643-7825 courriel : drobidoux@mtq.gouv.qc.ca
Vincent Vignola tél. : (418) 528-0383 courriel : vvignola@mtq.gouv.qc.ca

---

Ce répertoire est disponible sur le site du ministère des Transports. à l'adresse suivante :
http://www.mtq.gouv.qc.ca

Dépôt légal - Bibliothèque nationale du Québec 2003
ISBN 2-550-41128-5

Pour toute question concernant les données de chacun des organismes de transport adapté, s'adresser à l'analyste en transport des personnes du Service des liaisons avec les partenaires et les usagers de la direction territoriale concernée :

Direction du Bas-Saint-Laurent–Gaspésie–Îles-de-la-Madeleine

Responsable : Nelson Roy
Téléphone : (418) 727-3674
Télécopieur : (418) 727-3673

Direction de la Côte-Nord

Responsable : Brigitte Lavoie
Téléphone : (418) 295-4765
Télécopieur : (418) 295-4766

Direction du Saguenay–Lac-Saint-Jean–Chibougameanu

Responsable : Germain Dallaire
Téléphone : (418) 695-7916
Télécopieur : (418) 695-7926

Direction de la Mauricie-Centre-du-Québec

Responsable : Monique Boulanger
Téléphone : (819) 371-6606
Télécopieur : (819) 371-6136

Direction de la Chaudière-Appalaches

Responsable : Gaston Lafleur
Téléphone : (418) 839-5581
Télécopieur : (418) 834-7338

Direction de Québec

Responsable : Gérald Daoust
Téléphone : (418) 380-2003
Télécopieur : (418) 646-0003

Direction de Laval–Mille-Îles

Responsable : Lise Céré
Téléphone : (450) 680-6330
Télécopieur : (450) 973-4959

Direction de l'Île-de-Montréal

Responsable : Lucie Tremblay
Téléphone : (514) 873-7781
Télécopieur : (514) 864-3867

Direction de l'Est-de-la-Montérégie

Responsable : Guy Sylvain
Téléphone : (450) 677-8974
Télécopieur : (450) 442-1317

Direction de l'Ouest-de-la-Montérégie

Responsable : Guylaine Dulude
Téléphone : (450) 698-3400
Télécopieur : (450) 698-3452

Direction de l'Estrie

Responsable : Jean Boucher
Téléphone : (819) 820-3280
Télécopieur : (819) 820-3118

Direction des Laurentides-Lanaudière

Responsable : Guy Loiselle
Téléphone : (450) 569-3057
Télécopieur : (450) 569-3072

Direction de l'Outaouais

Responsable : Robert Bégin
Téléphone : (819) 772-3107
Télécopieur : (819) 772-3338

Direction de l'Abitibi-Témiscamingue–Nord-du-Québec

Responsable : Jaclin Bégin
Téléphone : (819) 763-3237
Télécopieur : (819) 763-3493

Table des matières

Introduction 9
Politique en matière de transport adapté pour les personnes handicapées 9
Sommaire des résultats d'exploitation 10
Évolution des services de transport adapté 11
Analyse des indicateurs de performance 13
Définitions des variables contenues aux fiches 15
Définitions des indicateurs de performance 18
Définitions des graphiques 19
Caractéristiques individuelles des services 21
Bas-Saint-Laurent-Gaspésie-Îles-de-la-Madeleine 23
xxxxx Direction territoriale 25
11001 Cap-aux-Meules 27
11201 Bonaventure 29
11301 Pabos Mills 31
11401 Gaspé 33
11402 Grande-Vallée 35
11501 Sainte-Anne-des-Monts-Tourelle 37
11601 Matane 39
11701 La Matapédia (MRC) 41
11801 Mont-Joli 43
11901 Rimouski 45
13001 Témiscouata (MRC) 47
13101 Les Basques (MRC) 49
13151 Rivière-du-Loup (MRC) 51
13201 La Pocatière 53
Mauricie-Centre du Québec 55
xxxxx Direction territoriale 57
14051 Plessisville 59
14061 Sainte-Marie-de-Blandford 61
14101 Victoriaville 63
14151 Drummondville 65
14201 Saint-François-du-Lac 67
14202 Aston-Jonction 69
14351 Saint-Narcisse 71
14401 RIT Centre-de-la-Mauricie 73
14501 Louiseville 75
14701 Sainte-Thècle 77
14801 La Tuque 79
24351 CITF 81
Chaudière-Appalaches 83
xxxxx Direction territoriale 85
13251 Saint-Aubert 87
13252 Saint-Pamphile 89
13301 Montmagny 91
13401 Saint-Georges 93
13402 Robert-Cliche-Nouvelle Beauce (MRC) 95
13451 Thetford Mines 97
13601 Bellechasse (MRC) 99
13651 Pintendre 101
13701 Saint-Rédempteur 103
13751 Sainte-Croix 105
23651 CITRSQ (Réseau Trans-Sud) 107

Côte-Nord 109
xxxxx Direction territoriale 111
19201 Sept-Îles 113
19301 Baie-Comeau 115
Saguenay-Lac-Saint-Jean-Chibougamau 117
xxxxx Direction territoriale 119
12101 Saint-Ambroise 121
12301 Alma 123
12401 Roberval 125
12402 Saint-Félicien 127
12403 Chapais-Chibougamau 129
12601 Dolbeau 131
12701 L'Anse Saint-Jean 133
22101 CITS 135
Québec 137
xxxxx Direction territoriale 139
13782 Saint-Basile 141
13851 Île-d'Orléans (MRC) 143
13951 Saint-Hilarion 145
13981 Charlevoix-Est (MRC) 147
23991 STCUQ 149
Laval-Mille-Îles 151
xxxxx Direction territoriale 153
16711 CIT Deux-Montagnes 155
16731 CIT Basses-Laurentides 157
16741 CIT des Moulins 159
16761 Repentigny 161
26701 STL 163
Île-de-Montréal 165
26991 STCUM 167
Est-de-la-Montérégie 171
xxxxx Direction territoriale 173
16001 Farnham 175
16351 Chambly 177
16352 Mont-Saint-Hilaire 179
16353 Saint-Bruno-de-Montarville 181
16354 La Jemmerais 183
16451 Granby 185
16452 Waterloo 187
16501 Acton (MRC) 189
16551 Saint-Hyacinthe 191
16552 Les Maskoutains (MRC) 193
16601 Tracy 195
16651 Contrecoeur 197
26341 STRSM 199
Ouest-de-la-Montérégie 201
xxxxx Direction territoriale 203
16101 Saint-Jean-sur-Richelieu 205
16201 Sainte-Barbe 209
16251 Salaberry-de-Valleyfield 211
16281 Vaudreuil-Dorion 213
16321 Candiac 215
16322 Châteauguay 217
Laurentides-Lanaudière 219
xxxxx Direction territoriale 221
16781 Berthierville 223
16782 Saint-Gabriel 225
16801 Joliette 227

16821 Saint-Lin-Laurentides 229
16841 CIT Lafontaine-Saint-Antoine-Saint-Jérôme 231
16861 Argenteuil (MRC) 233
16891 Saint-Jovite 235
16901 Rawdon 237
17501 Mont-Laurier 239
Outaouais 241
xxxxx Direction territoriale 243
17101 Saint-André-Avelin 245
17201 La Pêche 247
17301 La Vallée-de-la-Gatineau (MRC) 249
27991 STO 251
Estrie 253
xxxxx Direction territoriale 255
15101 Lac-Mégantic 257
15201 East Angus 259
15301 Coaticook 261
15401 Magog 263
15601 Saint-Élie-d'Orford 265
15701 Windsor 267
15801 Asbestos 269
25601 CMTS 271
Abitibi-Témiscamingue-Nord-du-Québec 273
xxxxx Direction territoriale 275
18101 Témiscaming 277
18102 Témiscamingue (MRC) 279
18201 Rouyn-Noranda 281
18301 Val-d'Or 283
18501 Amos 285
18601 Malartic 287
18901 La Sarre 289
Régions administratives 291
Bas-Saint-Laurent (01) 293
Sagnenay-Lac-Saint-Jean (02) 295
Capitale-Nationale (03) 297
Mauricie (04) 299
l'Estrie (05) 301
Montréal (06) 303
l'Outaouais (07) 305
l'Abitibi-Témiscamingue (08) 307
Côte-Nord (09) 309
Nord-du-Québec (10) 311
Gaspésie-Îles-de-la-Madeleine (11) 313
Chaudière-Appalaches (12) 315
Laval (13) 317
Lanaudière (14) 319
Laurentides (15) 321
Montérégie (16) 323
Centre-du-Québec (17) 325
Province 327
Province 329
Index alphabétique des organismes 331

INTRODUCTION

Le présent répertoire statistique constitue la dix-septième édition du recueil des caractéristiques et des résultats d'exploitation des services de transport adapté au Québec.

Le répertoire vise deux objectifs : d'une part, fournir une information statistique uniformisée sur les services de transport adapté et, d'autre part, favoriser l'échange d'information et d'expériences entre les divers acteurs du milieu. Il constitue donc un outil essentiel à la gestion et au développement des services de transport adapté.

Les données statistiques contenues dans le Répertoire sont tirées des prévisions budgétaires (TA-101), du rapport semestriel d'exploitation, des états financiers, ainsi que du rapport sur l'admissibilité des organismes de transport adapté, tous ces documents étant applicables à l'année 2001. Les municipalités identifiées comme étant participantes sont celles étant en place au 31 décembre 2001, et les données relatives à la population et à la superficie des municipalités desservies sont tirées du Répertoire des municipalités du Québec publié annuellement par le ministre des Affaires municipales à la même date.

Le Répertoire comprend, outre les tableaux des caractéristiques individuelles des services, un résumé du programme du ministère des Transports du Québec en matière de transport adapté, un sommaire des résultats d'exploitation de l'ensemble des services, une analyse sur les indicateurs de performance de l'année 2001 et sur l'évolution de certaines caractéristiques des services entre 1993 et 2001. De plus, nous retrouvons les définitions des variables utilisées dans les fiches, incluant celles applicables aux indicateurs de performance et aux graphiques. Finalement s'ajoutent des fiches et graphiques par directions territoriales du Ministère, par régions administratives du Québec et pour l'ensemble de la province.

POLITIQUE EN MATIÈRE DE TRANSPORT ADAPTÉ POUR LES PERSONNES HANDICAPÉES

Le Programme d'aide au transport adapté pour les personnes handicapées

Le transport adapté est un élément essentiel de l'intégration sociale, professionnelle et économique de la personne handicapée. Le programme d'aide financière vise à fournir une aide aux organismes publics de transport en commun ainsi qu'aux municipalités du Québec qui veulent se donner un service de transport répondant aux besoins des personnes handicapées.

L'aide financière du ministère des Transports porte sur l'implantation, la consolidation et le développement de services de transport adaptés aux besoins des personnes handicapées.

Le programme, mis sur pied en 1979, prévoit une subvention maximale annuelle égale à 75 % de l'ensemble des coûts admissibles d'un service régulier de transport adapté, lesquels coûts doivent être préalablement approuvés par le ministre des Transports. Le solde de 25 % est payé par les municipalités participantes et par les usagers du transport adapté, de qui l'on exigera un tarif équivalant à celui demandé à un adulte faisant un trajet similaire en utilisant le réseau de transport en commun régulier.

Les organismes publics de transport en commun ont l'obligation, en vertu de la Loi assurant l'exercice des droits des personnes handicapées (L.R.Q., c. E-20), d'organiser un service de transport en commun pour personnes handicapées sur leur territoire. Par conséquent, ces organismes sont admissibles au programme d'aide du ministère des Transports.

Toutes les municipalités du Québec situées à l'extérieur des territoires desservis par un organisme public de transport en commun peuvent, si elles le désirent, implanter un tel service sur leur territoire et bénéficier des mêmes conditions d'aide que les organismes publics de transport en commun.

Les municipalités intéressées doivent présenter un plan de transport au ministre des Transports. Elles doivent notamment souligner, dans ce plan, la nécessité d'assurer un service de transport adapté cinq jours ou plus par semaine, l'importance et les caractéristiques de la clientèle visée, la fréquence des déplacements, le nombre et le type de véhicules pouvant assurer le transport, le territoire desservi, le type d'organisation prévu, la tarification exigée et les horaires de service.

Le programme d'aide laisse beaucoup de latitude aux municipalités et aux organismes de transport en commun quant à l'exploitation et à l'administration des services. Ainsi, les municipalités peuvent accorder une subvention à tout organisme à but non lucratif qui prendra en charge l'organisation du transport adapté ou passer un contrat avec toute personne qui assurera un tel service. Les organismes publics de transport peuvent aussi exploiter eux-mêmes le service. Cependant, quel que soit le mode retenu, les municipalités et les organismes publics de transport en commun demeurent responsables du bon fonctionnement des services.

La Politique d'admissibilité au transport adapté

Les services de transport adapté sont destinés aux personnes handicapées, que la Loi assurant l'exercice des droits des personnes handicapées définit comme suit : « Toute personne limitée dans l'accomplissement d'activités normales et qui, de façon significative et persistante, est atteinte d'une déficience physique ou mentale, ou qui utilise régulièrement une orthèse, une prothèse ou tout autre moyen pour pallier son handicap. »

La décision concernant l'admissibilité d'une personne handicapée aux services de transport adapté est confiée à un comité formé de représentants des organismes publics de transport ou des municipalités, de représentants des personnes handicapées et de représentants du réseau de la santé et des services sociaux.

Le comité a pour mandat de statuer sur l'admissibilité des personnes handicapées en tenant compte de leurs limitations fonctionnelles et de leurs difficultés de transport. Il doit aussi être en mesure de considérer la situation particulière de chaque personne ainsi que les contraintes relatives à l'environnement.

Le partage des responsabilités au Ministère

Depuis la régionalisation des activités du ministère des Transports du Québec, les directions territoriales sont responsables de la gestion de l'ensemble du Programme d'aide au transport adapté pour les personnes handicapées alors que la Direction du transport terrestre des personnes demeure maître d'œuvre des orientations, de la modification des lois, des règlements et des formulaires ainsi que de la production du présent répertoire.

SOMMAIRE DES RÉSULTATS D'EXPLOITATION

Depuis 1980, 106 services de transport adapté ont été créés, lesquels desservent 845 municipalités des quelque 1147 que compte le Québec, et qui représentent 92,2 % de la population québécoise. Neuf de ces services sont exploités par les organismes publics de transport en commun, tandis que les 97 autres sont des services municipaux ou intermunicipaux, soit 2 services de plus que l'an dernier. De plus, soulignons que l'importante diminution de municipalités desservies en 2001 comparativement à l'année 2000 n'est qu'artificielle, car due essentiellement au processus de fusions et d'annexions de municipalités enclenché en 1999.

Les personnes admises et les passagers transportés

En 2001, les 59 609 personnes handicapées admises aux divers services ont généré 4,53 millions de déplacements. Cet achalandage correspond à une augmentation de 2,3 % des déplacements par rapport à l'année 2000, alors que le nombre moyen de déplacements par personne admise connaît une baisse de 3,0 %, ce passant de 75,50 à 73,26. Après avoir subi une légère diminution en 2000, la proportion des déplacements effectués par des personnes en fauteuil roulant est revenue à un niveau quelque peu supérieur à celui d'il y a 2 ans, s'établissant à 20,9 % en 2001.

L'offre de service

La moyenne du nombre d'heures de service par semaine est de 85. Le tarif de base varie de 0,71 $ pour des déplacements locaux à 12,25 $ pour des déplacements sur de longues distances. Les prix des abonnements mensuels, pour les 29 organismes qui offrent ce mode de paiement, varient entre 18,65 $ et 155,00 $.

Les 381 véhicules en service dans les organismes de transport adapté sont du type minibus modifié pouvant transporter à la fois des personnes en fauteuil roulant et des personnes capables de marcher (ambulatoires). Ils ont parcouru en 2001 plus de 15,9 millions de kilomètres, soit une moyenne de 41 642 kilomètres par véhicule. De plus, 82 organismes utilisent des véhicules-taxis pour effectuer au moins une partie du transport des personnes handicapées; 44,0 % des déplacements ont été effectués au moyen de tels véhicules en 2001, comparativement à 43,0% en 2000.

Les dépenses et les revenus

En 2001, les dépenses admissibles au Programme d'aide au transport adapté pour les personnes handicapées s'élevaient à 64,48 M$, ce qui représente une dépense moyenne par passager transporté de 14,22 $, soit une augmentation de 0,23 $, ou 1,6 % par rapport à 2000.

La contribution du ministère des Transports pour l'année 2001 a été de 46,38 M$, soit 71,9 % des dépenses admissibles. Les contributions des municipalités ont quant à elles atteint 11,39 M$ et celles des usagers 6,49 M$, ce qui correspond respectivement à 17,7 % et à 10,1 % des dépenses admissibles.

ÉVOLUTION DES SERVICES DE TRANSPORT ADAPTÉ

Tableau 1
Croissance des services, 1993-2001

	1993	1994	1995	1996	1997	1998	1999	2000	2001
Services	93	96	97	99	100	102	104	*104	*106
Municipalités	786	808	801	837	864	881	911	**893	** 845
Personnes admises	39 731	42 003	43 504	43 605	47 959	50 033	52 963	55 836	59 609
Passagers	3 109 692	3 424 330	3 598 417	3 777 883	3 954 725	4 085 760	4 314 469	4 427 573	4 534 853
Véhicules	267	301	310	314	317	327	347	364	381
Subvention gouvernementale (M$)	32,10	34,45	35,39	35,79	36,57	37,96	41,40	44,21	46,38

* Il y a eu implantation d'un nouveau service et fusion de 2 autres existants en 2000, alors que 2 services se sont ajoutés en 2001.

** Abstraction faite du processus de fusions et d'annexions de municipalités enclenché en 1999, il y a ajout de 4 municipalités desservies en 2001.

Tableau 2
Quotes-parts des divers partenaires
(en milliers de $)

	1993	1994	1995	1996	1997	1998	1999	2000	2001
Usagers	3 413	3 709	4 169	4 501	4 904	5 190	5 587	5 909	6 493
M.T.Q.	32 099	34 455	35 385	35 787	36 568	37 959	41 399	44 211	46 379
Municipalités	8 827	8 571	8 829	9 065	9 176	9 458	10 732	11 557	11 391
Autres serv. de transp.	223	251	289	315	414	673	811	954	1 258
Autres	348	256	305	252	291	276	417	375	402

Tableau 3
Répartition des passagers,
en pourcentage

Par type	1993	1994	1995	1996	1997	1998	1999	2000	2001
Fauteuils roulants	21,99	21,60	20,99	21,02	21,10	21,30	20,73	20,69	20,85
Ambulatoires	73,75	74,07	74,77	74,98	74,98	74,78	75,41	75,50	75,45
Accompagnateurs	4,26	4,33	4,24	4,00	3,92	3,92	3,86	3,81	3,70
Minibus	60,19	60,35	60,50	60,17	59,45	58,14	56,61	56,98	56,00
Taxi	39,81	39,65	39,50	39,83	40,55	41,86	43,39	43,02	44,00

Tableau 4
Évolution des indicateurs calculés globalement

	1993	1994	1995	1996	1997	1998	1999	2000	2001
Coût adm. par pass. ($)	14.08	13.48	13.42	12.93	12.74	13.24	13.51	13.99	14.22
Coût cont. min./km ($)	1.47	1.45	1.40	1.37	1.31	1.28	1.33	1.43	1.43
Coût cont. min./pass. ($)	10.53	10.03	9.88	9.54	9.34	9.14	9.18	9.50	9.99
Coût cont. taxi/pass. ($)	7.13	6.76	6.35	6.28	6.20	7.34	7.76	8.41	8.50
Coût exploitation/pass. ($)	12.41	12.05	11.83	11.38	11.34	11.95	12.34	12.65	13.26
Coût total par pass. ($)	11.22	11.23	11.09	10.54	10.37	10.64	10.78	13.86	14.10
Nb pass./véh-h	2.95	3.05	3.09	3.26	3.27	3.36	3.37	3.40	3.35
Nb pass./voy. taxi	2.19	2.05	2.16	2.18	2.22	2.14	2.30	2.27	2.42
Nb km/pass. minibus	6.50	6.38	6.43	6.28	6.34	6.27	6.23	6.16	6.25
Nb km/véh-h	19.14	19.47	19.9	20.51	20.74	21.09	20.98	20.90	20.91
% de popul. admise	0.66	0.69	0.69	0.68	0.74	0.78	0.82	0.83	0.88
Dépl./client admis	74.93	78.00	80.82	82.99	79.22	78.46	78.28	75.50	73.26

ANALYSE DES INDICATEURS DE PERFORMANCE

Le Programme d'aide au transport adapté pour les personnes handicapées se caractérise par l'extrême diversité des organismes subventionnés tant sur le plan de leur taille que sur celui de leur mode d'exploitation. En effet, les populations desservies par un service peuvent varier de moins de 2900 personnes à presque 1,8 million de personnes. Quant au nombre de personnes admises, il varie entre 36 et plus de 13 000. De plus, certains organismes fonctionnent entièrement en régie alors que d'autres adjugent à des transporteurs privés des contrats de transport par minibus et par taxi, et chaque organisme détermine les horaires de service selon les besoins. Le programme a donc été conçu pour permettre une telle diversité de manière à ce que chaque organisme s'adapte au contexte social, économique et démographique de son milieu.

Cette caractéristique du Programme rend cependant très difficile la définition d'indicateurs de performance qui reflètent de manière réaliste et équitable l'efficience et l'efficacité avec laquelle chacun des organismes s'acquitte de son mandat. La plupart des indicateurs que nous avons établis varient donc considérablement en raison des contextes différents.

Pour cette raison, le coefficient atteint l'année précédente demeure le principal point de référence dont chaque organisme dispose pour évaluer sa performance relative à chacun des indicateurs.

Nous tenterons toutefois une brève analyse de ces indicateurs en signalant leurs valeurs extrêmes et moyennes et en indiquant, si cela est possible, les variables organisationnelles, démographiques, géographiques ou autres qui sont les plus susceptibles d'expliquer les variations afin de permettre à chaque organisme de se comparer à ceux qui évoluent dans un contexte semblable.

Le coût total et le coût d'exploitation

Le coût total par passager varie entre 4,25 $ et 38,97 $, la moyenne se situant à 14,10 $. Ce ratio moyen correspond à une augmentation de 1,7 % par rapport à l'année 2000 (13,86 $). En ce qui a trait au coût d'exploitation par passager, il varie de 4,00 $ à 31,22 $ par passager, et la moyenne s'élève à 13,26 $, soit une hausse de 4,8 % comparativement au coût moyen de l'année 2000 (12,65 $).

Les deux précédents indicateurs de performance sont les plus significatifs et les plus complets; toutefois, une multitude de facteurs influent sur leur valeur. Pour expliquer une mauvaise performance à cet égard par rapport aux années antérieures ou à d'autres organismes, il est nécessaire d'en analyser les causes au moyen des autres indicateurs qui illustrent des aspects plus particuliers.

Le coût du contrat de transport par minibus

Les indicateurs basés sur le contrat de transport par minibus ne sont calculés que pour les organismes dont l'exploitation est assurée exclusivement à contrat. Des facteurs tels que l'inclusion ou non, dans le contrat, de la répartition des appels peuvent aussi influer sur cet indicateur.

Le coût du contrat minibus par kilomètre, lorsqu'il est disponible, varie entre 0,69 $ et 3,74 $ du kilomètre. Ce coût est généralement moindre lorsque les distances à parcourir entre les points de montée et de descente des passagers sont plus grandes.

À l'inverse du précédent indicateur, le coût du contrat minibus par passager croît généralement avec la longueur moyenne des déplacements. Cet indicateur varie entre 3,24 $ et 19,68 $ par passager. En 2001, la moyenne est de 9,99 $ par passager, alors qu'elle était de 9,50$ en 2000, soit une augmentation de 5,2%.

L'utilisation des minibus

Trois autres indicateurs sont liés à l'utilisation des minibus, soit : le nombre moyen de kilomètres par véhicule-heure, le nombre moyen de kilomètres par passager et le nombre de passagers par véhicule-heure. Ces ratios permettent d'expliquer une bonne part des variations de coût entre les organismes, qu'ils soient exploités en régie ou à contrat.

Le nombre moyen de kilomètres par véhicule-heure se situe entre 10,87 et 48,19, la moyenne si situant à 20,91. Évidemment, ce ratio est plus élevé lorsque les minibus ont à parcourir de grandes distances sans effectuer d'arrêts. Cette mesure est donc inversement liée au coût des minibus par kilomètre.

Le nombre moyen de kilomètres par passager varie entre 2,51 et 21,31. La moyenne, pour cet indicateur, se situe néanmoins à 6,25 kilomètres par passager en 2001, soit une très légère hausse par rapport à l'année 2000 alors que la moyenne était de 6,16.

En ce qui concerne le nombre moyen de passagers par véhicule-heure, il varie entre 1,59 et 13,38, et la moyenne se situe à 3,35 passagers. En 2000, cette moyenne était de 3,40 passagers.

Le nombre de kilomètres par passager et le nombre de passagers par véhicule-heure constituent deux des principaux facteurs expliquant la variabilité des indicateurs sur le coût par passager.

Le coût du contrat de taxi

Le coût du contrat taxi par passager varie à l'intérieur d'une fourchette très large, allant de 2,84 $ à 19,14 $. La moyenne se situe néanmoins à 8,50 $. Les coûts du contrat de taxi par passager de divers organismes ne peuvent cependant pas être comparés entre eux sans s'assurer qu'on y fait une utilisation comparable du taxi, c'est-à-dire soit sur une base régulière ou comme mode d'appoint réservé à une clientèle spécifique ou à un type précis de déplacement.

Le nombre de passagers par voyage de taxi est encore, dans de nombreux cas, égal ou légèrement supérieur à un; le maximum atteint est de 4,78 passagers par voyage. La moyenne est 2,42 passagers en 2001, alors qu'elle était de 2,27 passagers en 2000. L'augmentation de ce ratio a pour effet de réduire le coût du contrat de taxi par passager.

Le niveau de service

La proportion de la population faisant partie des personnes admises au service de transport adapté varie entre 0,1 % et 3,4 % pour l'ensemble des organismes, exception faite de deux organismes où cette proportion atteint un taux de 3,67 % et 5,82 %. Cette différence s'explique en partie par les caractéristiques démographiques du territoire desservi. En effet, les localités où la concentration de personnes âgées est très élevée présentent normalement un taux de population admise plus élevé.

Le nombre moyen de déplacements effectués par les personnes admises d'un organisme varie de 21 voyages à 162, la moyenne étant de 73,26. Cette moyenne est légèrement en baisse par rapport à l'an dernier alors qu'elle s'élevait à 75,50. Évidemment, si une importante proportion de la clientèle desservie participe à un programme d'intégration socioprofessionnelle qui l'amène à se déplacer quotidiennement, le nombre moyen de déplacements sera plus important que dans les cas où la majeure partie des personnes admises est constituée de retraités plus sédentaires.

DÉFINITIONS DES VARIABLES CONTENUES AUX FICHES

PRINCIPALES VARIABLES VENTILÉES PAR SECTIONS	
Informations générales	
Organisme mandataire	Municipalité, municipalité régionale de comté (MRC), conseil intermunicipal de transport (CIT), régie intermunicipale de transport (RIT) ou organisme public de transport en commun (OPT) désigné comme porte-parole d'un service de transport adapté.
Organisme délégué	Organisme à but non lucratif lié par entente avec une ou plusieurs municipalités et chargé d'assurer l'organisation d'un service régulier de transport adapté.
Service régulier	Service de transport adapté prévu au plan de transport et qui inclut le plan de développement initial et l'ensemble des modifications apportées à ce plan. Ce service vise à assurer aux personnes handicapées un service de transport en commun adapté à leurs besoins et ses coûts sont admissibles au programme d'aide au transport adapté, contrairement à ceux des autres services de transport.
En régie	Type de fonctionnement où l'organisme mandataire ou l'organisme délégué assure avec ses propres ressources la fonction concernée (administration, répartition, opération des minibus).
À contrat	Type de fonctionnement où l'organisme mandataire ou l'organisme délégué fait assurer par contrat la fonction concernée (administration, répartition, opération des minibus). Spécifions que la fonction « opération des minibus » est considérée à contrat lorsque le transporteur privé fournit le ou les minibus requis.
Mixte	S'applique à la fonction « opération des minibus » dans le cas où l'on retrouve à la fois une utilisation de minibus en régie (appartenant à l'organisme délégué) et une utilisation de minibus à contrat.
Taxi	Cette case est cochée selon qu'il y ait, ou non, utilisation de taxis.
Autres services de transport	Tout service de transport autre qu'un service régulier de transport adapté (transport scolaire, transport nolisé, transport par ententes avec le réseau de la santé, transport collectif - mises en commun, etc..).
Minibus en service	Nombre maximal de minibus pouvant être utilisés simultanément afin d'assurer un service régulier de transport adapté.
Début du service	Date à laquelle un service de transport adapté a effectivement débuté ses opérations.
Nombre de municipalités	Nombre de municipalités participant à un service de transport adapté.
Population totale	Population totale des municipalités desservies par un service de transport adapté; ce total est établi à partir de la base de données du Répertoire des municipalités du Québec.
Territoire	Superficie, en km^2, du territoire des municipalités desservies par un service de transport adapté.
Destinations hors territoire	Points de service situés à l'extérieur du territoire des municipalités desservies par un service de transport adapté.
Clientèle et autres données d'exploitation	
Clientèle admise	Nombre total de personnes handicapées, en fauteuil roulant ou ambulatoires, déclarées admissibles par le comité d'admissibilité depuis le début de l'exploitation d'un service et dont les dossiers sont encore actifs au 31 décembre de l'année concernée.

Clientèle et autres données d'exploitation (suite)	
Types de déficiences	Tableau répartissant la clientèle selon la déficience principale qui en a justifié l'admission au service de transport adapté.
Passagers	Nombre total de déplacements effectués par les usagers (un aller et un retour sont comptés comme deux déplacements).
Déplacements réguliers	Déplacements de type répétitif, c'est-à-dire effectués à la même heure et au même endroit, et qui ne nécessitent aucune réservation préalable.
Déplacements occasionnels	Déplacements qui ne présentent pas un caractère répétitif et qui nécessitent une réservation préalable.
Kilomètres parcourus	Nombre de kilomètres parcourus par l'ensemble des véhicules, excluant les taxis, durant l'année.
Véhicules-heures	Total, pour tous les véhicules, du nombre d'heures où ils sont en service pendant l'année (comprend les heures de service prévues, les heures de déplacement à vide et les heures où les véhicules sont stationnaires avec chauffeur en devoir).
Voyages par taxi	Nombre de courses effectuées par voiture-taxi pour le transport de un ou de plusieurs passagers à la fois.
Données financières - revenus	
Contribution du ministère des Transports	Subventions versées par le ministère des Transports du Québec dans le cadre du Programme d'aide au transport adapté pour les personnes handicapées.
Contribution des usagers	Portion des revenus provenant de la tarification des usagers d'un service de transport adapté.
Contributions des municipalités	Somme des contributions financières versées par les municipalités participantes au service de transport adapté pour l'exercice financier.
Revenus - autres services de transport	Revenus provenant des autres services de transport (transport scolaire, transport nolisé, transport par ententes avec le réseau de la santé, transport collectif - mises en commun, etc..). Ces revenus incluent, entre autres, les contributions des usagers utilisant ces services.
Autres revenus	Revenus provenant d'autres sources que celles énumérées précédemment.
Données financières - dépenses	
Dépenses d'administration	Dépenses liées au loyer, aux fournitures de bureau, aux frais de promotion, aux assurances, etc..
Dépenses d'exploitation	Coût des contrats et autres dépenses applicables à l'exploitation du service.
Contrat minibus et taxi	Dépenses découlant des activités effectuées à contrat par un transporteur privé.
Dépenses de fonctionnement	Dépenses liées au fonctionnement des véhicules en régie (essence, pneus, immatriculation, assurances et entretien).
Système de communication	Dépenses liées à l'achat, à l'entretien ou à la location d'appareils de télécommunications.
Masse salariale	Salaires et avantages sociaux du personnel.
Autres dépenses	Tout autre coût, admissible ou non admissible, non affecté aux autres postes de dépenses.
Immobilisations	Ensemble des sommes (capital et intérêts) versées pour l'acquisition d'équipements et de véhicules durant l'année.

Données financières - dépenses (suite)	
Dépenses totales	Dépenses réelles encourues par l'organisme de transport adapté, ce qui comprend les dépenses admissibles, et s'il y a lieu, les dépenses non admissibles.
Dépenses admissibles	Toute dépense liée au service régulier de transport adapté et reconnue admissible aux fins de la subvention gouvernementale.
Dépenses non admissibles	Toute dépense non reliée au service régulier de transport adapté, de même que toute dépense ou portion de dépense faisant l'objet d'un remboursement.
Budget autorisé	Niveau des dépenses prévues et autorisés par le Ministère, et sur lequel a été établie sa contribution financière maximale à raison de 75%.
Fonctionnement et tarification	
Nombre de semaines de service/an	Nombre de semaines durant l'année où le service est assuré.
Nombre d'heures de service/sem.	Nombre d'heures par semaine pendant lesquelles le service est assuré et correspondant à l'horaire le plus représentatif durant l'année.
Réservation	Délai à prévoir entre le moment où une réservation est faite et le déplacement pour lequel celle-ci a été faite.
Tarif au passage	Prix minimal et maximal d'un déplacement payé en espèces ou au moyen de billets ou de jetons. Ce prix peut varier en fonction du mode de paiement, de la distance parcourue, de la catégorie de clientèle, etc.
Abonnement mensuel	Prix minimal et maximal d'un abonnement mensuel. Ce prix peut varier en fonction de la distance parcourue ou de la catégorie de la clientèle (ex. : étudiants, personnes âgées).
Indicateurs de performance : Voir section suivante s'appliquant spécifiquement aux définitions des indicateurs de performance.	

DÉFINITIONS DES INDICATEURS DE PERFORMANCE

Précisons que les indicateurs de performance sont présentés à la fiche par organisme ainsi que sur les tableaux sommaires. Dans le premier cas, il s'agit d'indicateurs s'appliquant à l'année 2001, alors que dans les tableaux sommaires, ces indicateurs couvrent la période de 1993 à 2001.

No	Titres	Définitions
#1	Coût admissible par passager	Total des dépenses admissibles divisé par le nombre de passagers (service régulier).
#2	Coût contrat- minibus par km	Coût du contrat des minibus divisé par les kilomètres parcourus des minibus (service régulier et autres services). Cet indice ne considère que les opérations de minibus effectuées exclusivement par contrat (exclut les opérations de minibus mixtes).
#3	Coût contrat- minibus par passager	Coût du contrat des minibus divisé par le nombre de passagers de minibus (service régulier et autres services). Cet indice ne considère que les opérations de minibus effectuées exclusivement par contrat (exclut les opérations de minibus mixtes).
#4	Coût contrat- taxis par passager	Coût du contrat des taxis divisé par le nombre de passagers des taxis (service régulier et autres services).
#5	Coût d'exploitation par passager	Total des dépenses d'exploitation par passager transporté (service régulier et autres services).
#6	Coût par passager selon le mode : Minibus : Taxi : Global	Coût moyen par passager selon le mode utilisé (minibus et taxis) établi en considérant les dépenses directement imputables à chacun des modes, et des dépenses indirectes communes réparties au prorata des passagers transportés selon les modes utilisés (service régulier et autres services).
#7	Passagers- minibus par véhicule-heure	Nombre moyen de passagers de minibus par véhicule-heure (service régulier).
#8	Passagers- taxis par voyage	Nombre moyen de passagers des taxis par voyage (service régulier).
#9	Kilomètres par passager- minibus	Nombre moyen de kilomètres parcourus par passager de minibus (service régulier).
#10	Kilomètres par véhicule-heure	Nombre moyen de kilomètres parcourus par un minibus en une heure d'opération du véhicule (service régulier).
#11	Pourcentage de population admise	Pourcentage de la population totale du territoire admise au transport adapté.
#12	Déplacements par personne admise *	Nombre moyen de déplacements en minibus et taxis effectués au cours de l'année par une personne admise au service (service régulier). Notons que les déplacements des accompagnateurs ne sont pas considérés dans cet indice.

* Comparativement au répertoire statistique de l'année 2000, nous avons modifié l'indicateur #12 « Déplacements par personne admise » de façon à y exclure les accompagnateurs.

DÉFINITIONS DES GRAPHIQUES

No	Titres	Définitions
#1	Évolution de la clientèle admise - 1996 à 2001	Évolution de la clientèle admise au service régulier au 31 décembre de chaque année.
#2	Évolution du ratio « déplacements par personne admise » - 1996 à 2001 *	Évolution du ratio « déplacements par personne admise » applicable au service régulier. Notons que les déplacements des accompagnateurs ne sont pas considérés dans ce ratio.
#3	Évolution de la clientèle transportée du service régulier - 1996 à 2001	Évolution de la clientèle transportée du service régulier, en distinguant la part relative (%) des modes utilisés (minibus et taxis) et des types de clientèles (ambulatoires, en fauteuils roulants et accompagnateurs).
#4	Évolution de la clientèle totale transportée (service régulier et autres services) - 1996 à 2001	Évolution de la clientèle totale transportée, répartie par modes (minibus et taxis), et par types de service (régulier et autres services). Notons qu'avant 1998, aucune répartition par mode n'était faite pour les passagers des autres services, ce qui explique pour ces années la catégorie « total -autres services ».
#5	Évolution des dépenses de contrats, fonctionnement et masse salariale - 1996 à 2001	Évolution des dépenses de contrats-minibus, contrats-taxis, fonctionnement et masse salariale. Ces dépenses peuvent contenir des dépenses non admissibles reliées à d'autres services que le service régulier.
#6	Évolution des revenus totaux - 1996 à 2001	Évolution des revenus totaux (service régulier et autres services), en distinguant la part relative (%) des types de contributions (MTQ, usagers, municipalités et autres contributions) par rapport à l'ensemble des revenus.
#7	Évolution des contributions relatives par rapport aux dépenses admissibles - 1996 à 2001	Évolution des contributions relatives du MTQ, des municipalités, des usagers et des autres contributions par rapport aux dépenses admissibles. Aux fins de ce graphique, les contributions municipales correspondent au déficit d'exploitation à combler par les municipalités pour atteindre l'équilibre financier. De plus, si l'organisme perçoit des revenus pour d'autres services, ceux-ci paraissent au net dans la catégorie « autres contributions », en étant diminués des dépenses non admissibles.
#8	Évolution des déplacements (passagers en fauteuil roulant et ambulatoires) du service régulier - 1996 à 2001 **	Évolution du nombre de déplacements des passagers en fauteuil roulant et ambulatoires utilisant le service régulier, ce qui exclut les accompagnateurs.

* Il est à noter que comparativement au répertoire statistique de l'année 2000, nous avons modifié le graphique #2 de façon à exclure les accompagnateurs.

** Le présent graphique #8 remplace celui figurant au répertoire statistique de l'année 2000 qui portait sur l'évolution du « coût par passagers selon le mode ».

Caractéristiques individuelles des services

Direction territoriale du Bas-Saint-Laurent-Gaspésie-Îles-de-la-Madeleine

Nom DT : Bas-Saint-Laurent-Gaspésie-Îles-de-la-Madeleine **N° DT :** 3100-3300

Informations générales

Administration :	non applicable
Répartition :	non applicable
Opération des minibus :	non applicable
	taxi ☐
Autres services :	☐ Minibus en service : 27
Début du service :	non applicable
Nombre municipalités :	103
Population totale :	251 059
Territoire (km²) :	14 225,03

Clientèle admise

Types de déficiences des pers. admises

Motrice ou organique en fauteuil roulant	**1 205**
Motrice ou organique ambulatoire	**815**
Intellectuelle	**1 254**
Psychique	**168**
Visuelle	**171**
Autres	**48**
Total :	**3 661**

Passagers par année (serv. rég.)

	Minibus	Taxi	Total
Ambulatoires	129 018	87 227	216 245
Fauteuil roulant	35 679	6 336	42 015
Accompagnateurs	7 522	2 082	9 604
Total :	172 219	95 645	267 864

Fréquence

	Nombre
déplacements Réguliers	208 877
déplacements Occasion	58 987
Total :	267 864

Clientèle admise :	3 661
Passagers, autres services	19 645
km, service régulier :	1 034 075
km, autres services :	67 806
Total de km parcourus :	1 101 881
Véh./heure, service régulier	43 761
Véh./heure, autres services	3 135
Véh./heure, total :	46 896
Nombre de voyages par taxi	57 896

Revenus (provenance)

Contribution du MTQ	1 958 410 $
Contribution des passagers	489 771 $
Contribution des municipalités	350 618 $
Autres services de transport	213 909 $
Autres revenus	46 216 $
Total des revenus	3 058 924 $

Dépenses

ADMINISTRATION :		**213 671 $**
EXPLOITATION :		**2 652 986 $**
Contrat minibus :	1 072 503 $	
Contrat taxi :	649 447 $	
Fonctionnement :	136 266 $	
Sys. communication :	12 733 $	
Masse salariale :	773 061 $	
Autres :	8 976 $	
IMMOBILISATIONS :		**118 903 $**
TOTAL DES DÉPENSES:		**2 985 560 $**
DÉPENSES ADMISSIBLES :		2 856 955 $

Surplus (ou déficit) de l'exercice

73 364 $

Budget

Budget autorisé : 2 666 140 $

Indicateurs de performance

Coût admissible par passager :	10,67 $
Coût contrat minibus par km :	1,45 $
Coût contrat minibus par passager :	7,89 $
Coût contrat taxi par passager :	5,91 $
Coût d'exploitation par passager :	9,23 $
Coût par passager selon le mode	
- minibus :	10,98 $
- taxi :	9,22 $
- global :	10,38 $
Passagers par véhicules-heure :	3,94
Passagers par voyage de taxi :	1,65
Km par passager minibus :	6,00
Km par véhicules-heure :	23,63
% de population admise :	1,46%
Déplacements par pers. admise :	70,54

Ces ratios correspondent aux indicateurs moyens pondérés de l'ensemble des OTA concernés de la direction territoriale.

Organismes participants

No OTA	Nom	Nb Munic.	Population	Superficie (km²)
11001	Cap-aux-Meules	5	10 133	124,23
11201	Bonaventure	12	26 312	1 601,34
11301	Pabos Mills	4	17 047	851,75
11401	Gaspé	2	19 842	1 874,89
11402	Grande-Vallée	4	3 188	623,95
11501	Sainte-Anne-des-Monts--Tourelle	2	10 132	446,75
11601	Matane	2	17 170	338,61
11701	La Matapédia (MRC)	17	20 021	1 815,83
11801	Mont-Joli	4	10 315	92,88
11901	Rimouski	2	33 353	125,07
13001	Témiscouata (MRC)	18	22 483	3 422,90
13101	Les Basques (MRC)	10	10 922	945,49
13151	Rivière-du-Loup (MRC)	9	30 582	865,07
13201	La Pocatière	12	19 559	1 096,28

Nom DT : Bas-Saint-Laurent-Gaspésie-Îles-de-la-Madeleine **N° DT :** 3100-3300

1. Évolution de la clientèle admise 1996 à 2001

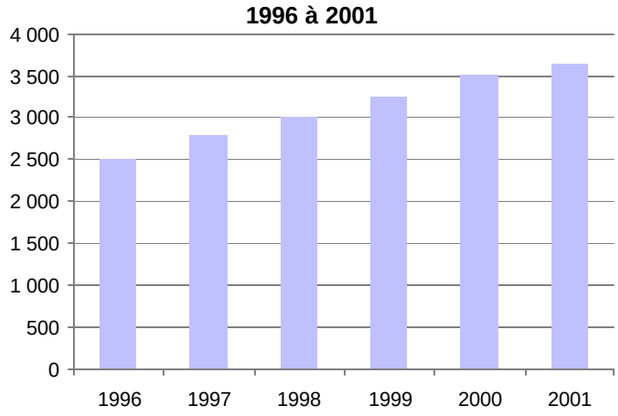

2. Évolution du ratio de « déplacement par personne admise » - 1996 à 2001

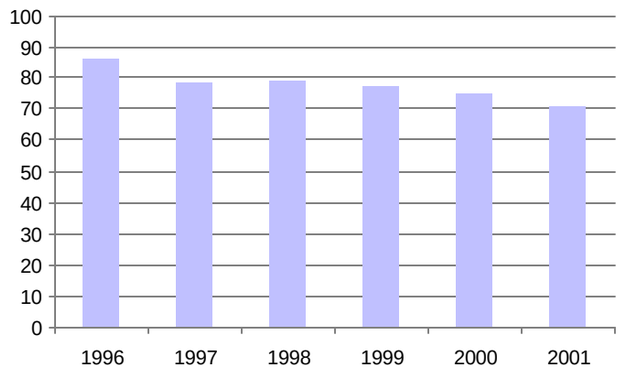

3. Évolution de la clientèle transportée du service régulier - 1996 à 2001

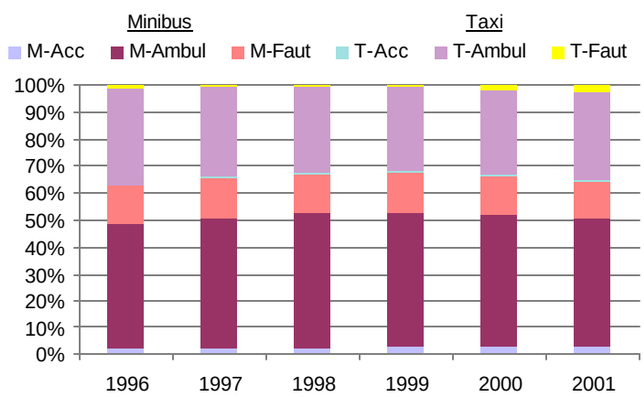

4. Évolution de la clientèle totale transportée (serv. rég. et aut. serv.) -'96 à '01

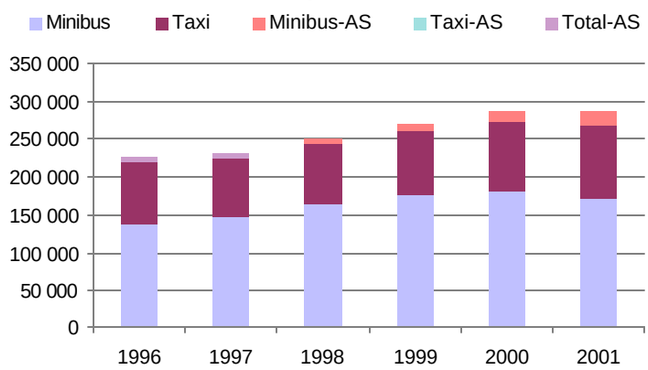

5. Évolution des dépenses de contrats, fonct. et masse salariale - 1996 à 2001

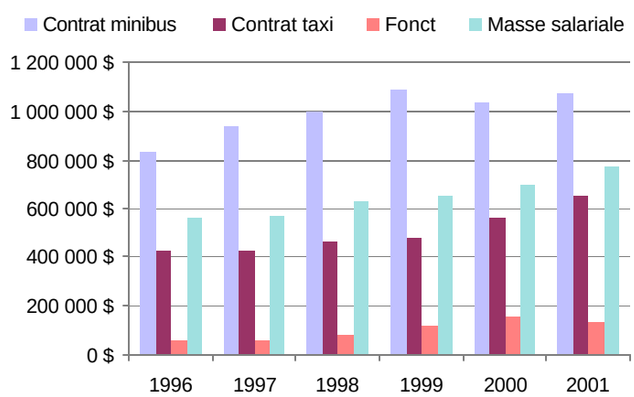

6. Évolution des revenus totaux - 1996 à 2001

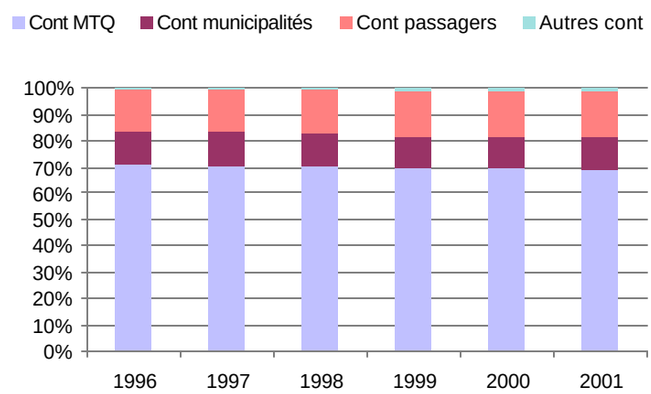

7. Évolution des contributions relatives p/r aux dépenses admissibles - 1996 à 2001

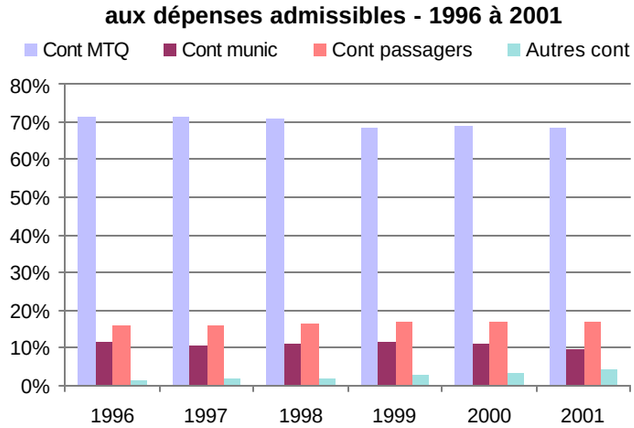

8. Évolution des déplacements (passagers en faut. roul. et ambul. - serv. rég.) - '96 à '01

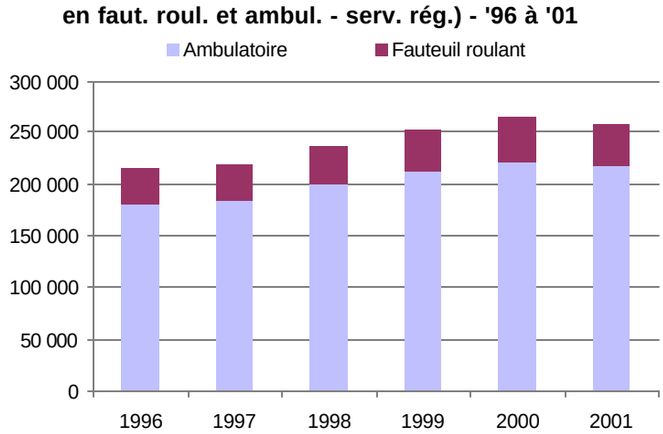

Nom OTA : Cap-aux-Meules **N° OTA :** 11001

Organisme mandataire :
Village de Cap-aux-Meules
460, chemin Principal, Case postale 309
Cap-aux-Meules (Québec) G0B 1B0
(418) 986-2640

Organisme délégué :
Corporation de transport adapté des Îles-de-la-Madeleine
C.P. 475
Cap-aux-Meules (Québec) G0B 1B0
(418) 986-6050

Informations générales

Administration :	En régie
Répartition :	En régie
Opération des minibus :	À contrat
taxi	☑
Autres services :	☐
Minibus en service :	2
Début du service :	08-07-1989
Nombre municipalités :	5
Population totale :	10 133
Territoire (km²) :	124,23

Destination(s) hors territoire :

Clientèle admise

Types de déficiences des pers. admises

Motrice ou organique en fauteuil roulant	**46**
Motrice ou organique ambulatoire	**67**
Intellectuelle	**60**
Psychique	**30**
Visuelle	**22**
Autres	**0**
Total :	**225**

Fonctionnement et tarification

Nbre semaines de service/an :	52
Nbre d'heures de service/sem. :	53
Réservations (heures) :	24
Tarif au passage min. :	2,00 $
Tarif au passage max. :	2,00 $
Abonnement mensuel min. :	0,00 $
Abonnement mensuel max. :	0,00 $

Passagers par année (serv. rég.)

	Minibus	Taxi	Total
Ambulatoires	10 631	2 885	13 516
Fauteuil roulant	1 040	15	1 055
Accompagnateurs	11	7	18
Total :	11 682	2 907	14 589

Fréquence

	Nombre
déplacements Régulierss :	10 344
déplacements Occasionnelss :	4 245
Total :	14 589

Clientèle admise :	225
Passagers, autres services :	0
km, service régulier :	80 300
km, autres services :	0
Total de km parcourus :	80 300
Véh./heure, service régulier	3 402
Véh./heure, autres services :	0
Véh./heure, total :	3 402
Nombre de voyages par taxi :	2 188

Revenus (provenance)

Contribution du MTQ	131 675 $
Contribution des passagers	29 095 $
Contribution des municipalités	30 610 $
Autres revenus	1 679 $
Total des revenus	193 059 $

Dépenses

ADMINISTRATION :		**9 585 $**
EXPLOITATION :		**182 353 $**
Contrat minibus :	120 506 $	
Contrat taxi :	21 695 $	
Fonctionnement :	0 $	
Sys. communication :	881 $	
Masse salariale :	39 271 $	
Autres :	0 $	
IMMOBILISATIONS :		**0 $**
TOTAL DES DÉPENSES:		**191 938 $**
DÉPENSES ADMISSIBLES :		191 938 $

Surplus (ou déficit) de l'exercice

1 121 $

Budget

Budget autorisé :	175 566 $

Indicateurs de performance

Coût admissible par passager :	13,16 $
Coût contrat minibus par km :	1,50 $
Coût contrat minibus par passager :	10,32 $
Coût contrat taxi par passager :	7,46 $
Coût d'exploitation par passager :	12,50 $
Coût par passager selon le mode	
- minibus :	13,79 $
- taxi :	10,60 $
- global :	13,16 $
Passagers par véhicules-heure :	3,43
Passagers par voyage de taxi :	1,33
Km par passager minibus :	6,87
Km par véhicules-heure :	23,60
% de population admise :	2,22%
Déplacements par pers. admise :	64,76

Municipalités participantes

Code géo.	Nom	Mandataire	Population	Superficie (km²)
01020	Cap-aux-Meules (village)	Oui	1 594	3,15
01025	Fatima (municipalité)	Non	2 788	26,40
01040	Grosse-Île (municipalité)	Non	556	28,41
01030	Havre-aux-Maisons (municipalité)	Non	2 148	38,89
01015	L'Étang-du-Nord (municipalité)	Non	3 047	27,36
Total :	**5 municipalité(s)**		**10 133**	**124,23**

Nom OTA : Cap-aux-Meules **N° OTA : 11001**

1. Évolution de la clientèle admise 1996 à 2001

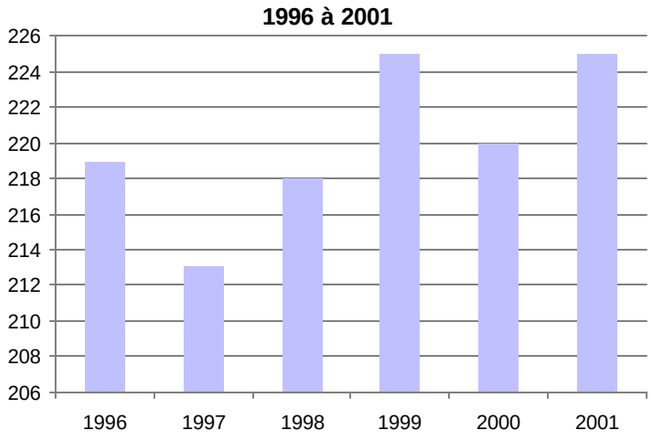

2. Évolution du ratio de « déplacement par personne admise » - 1996 à 2001

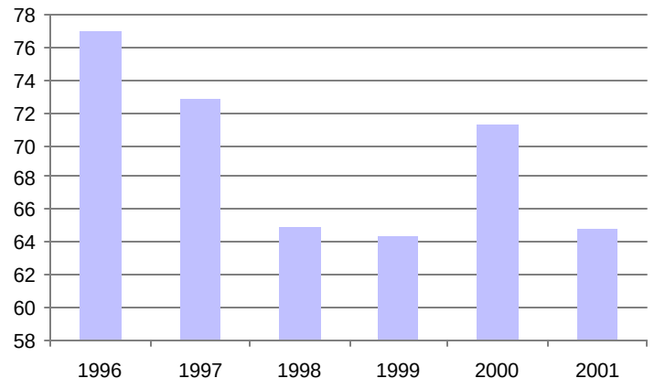

3. Évolution de la clientèle transportée du service régulier - 1996 à 2001

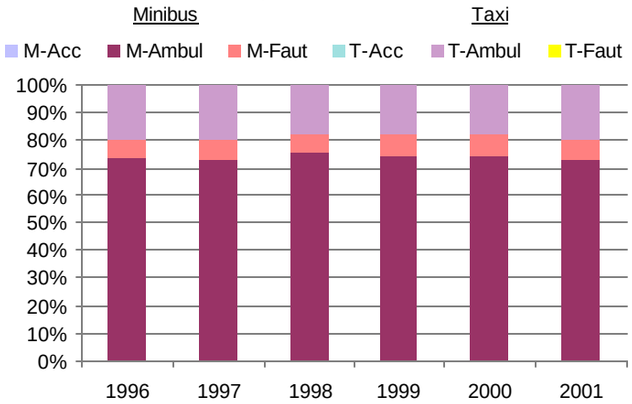

4. Évolution de la clientèle totale transportée (serv. rég. et aut. serv.) -'96 à '01

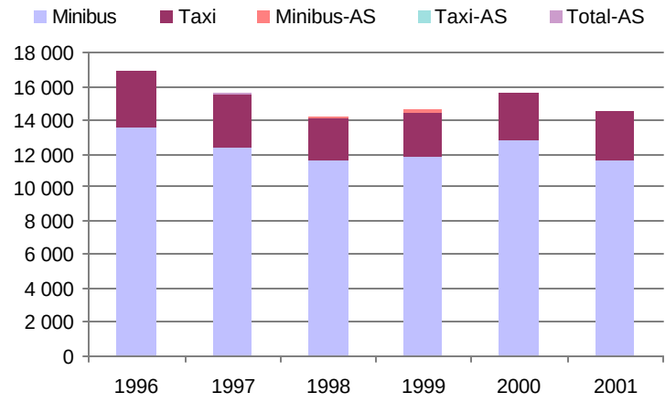

5. Évolution des dépenses de contrats, fonct. et masse salariale - 1996 à 2001

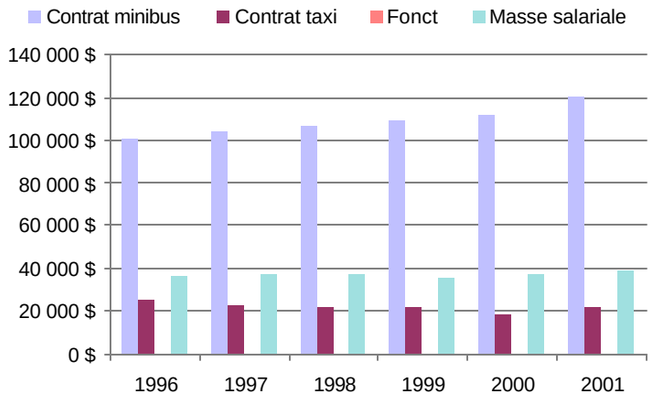

6. Évolution des revenus totaux - 1996 à 2001

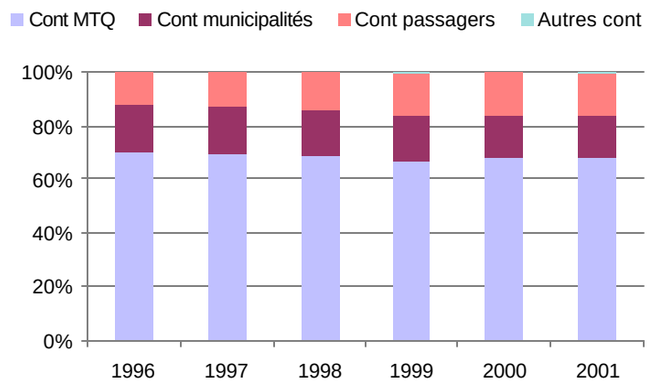

7. Évolution des contributions relatives p/r aux dépenses admissibles - 1996 à 2001

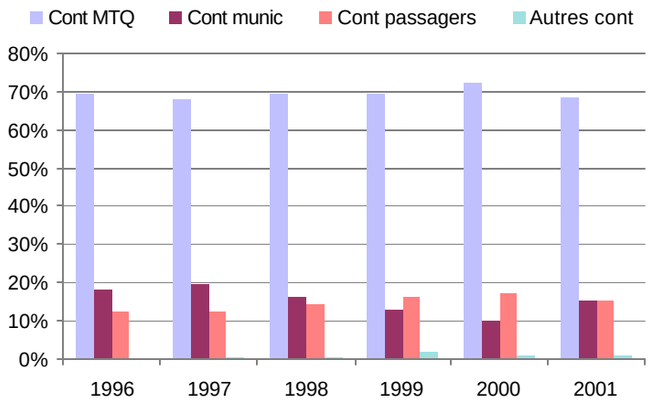

8. Évolution des déplacements (passagers en faut. roul. et ambul. - serv. rég.) - '96 à '01

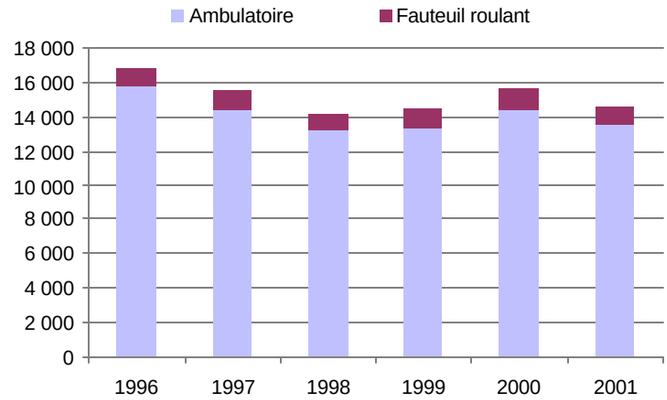

Nom OTA : Bonaventure **N° OTA : 11201**

Organisme mandataire : Ville de Bonaventure
127, avenue de Louisbourg, Case postale 428
Bonaventure (Québec) G0C 1E0
(418) 534-2313

Organisme délégué : Transport adapté de La Baie
146, avenue Grand-Pré, C.P. 397
Bonaventure (Québec) G0C 1E0
(418) 534-3325

Informations générales

Administration :	En régie
Répartition :	En régie
Opération des minibus :	En régie et à contrat
taxi	☑
Autres services :	☐
Minibus en service :	3
Début du service :	22-11-1993
Nombre municipalités :	12
Population totale :	26 312
Territoire (km²) :	1 601,34

Destination(s) hors territoire :
Cambelton
Percé
Pabos

Clientèle admise

Types de déficiences des pers. admises

Motrice ou organique en fauteuil roulant	**123**
Motrice ou organique ambulatoire	**41**
Intellectuelle	**95**
Psychique	**0**
Visuelle	**32**
Autres	**0**
Total :	**291**

Fonctionnement et tarification

Nbre semaines de service/an :	52
Nbre d'heures de service/sem. :	91
Réservations (heures) :	24
Tarif au passage min. :	2,00 $
Tarif au passage max. :	4,00 $
Abonnement mensuel min. :	0,00 $
Abonnement mensuel max. :	0,00 $

Passagers par année (serv. rég.)

	Minibus	Taxi	Total
Ambulatoires	9 919	2 915	12 834
Fauteuil roulant	2 130	424	2 554
Accompagnateurs	445	14	459
Total :	12 494	3 353	15 847

Fréquence	Nombre
déplacements Régulierss :	12 174
déplacements Occasionnelss :	3 673
Total :	15 847

Clientèle admise :	291
Passagers, autres services :	0
km, service régulier :	142 734
km, autres services :	0
Total de km parcourus :	142 734
Véh./heure, service régulier	3 400
Véh./heure, autres services :	0
Véh./heure, total :	3 400
Nombre de voyages par taxi :	2 053

Revenus (provenance)

Contribution du MTQ	172 500 $
Contribution des passagers	35 916 $
Contribution des municipalités	27 481 $
Autres revenus	4 647 $
Total des revenus	240 544 $

Dépenses

ADMINISTRATION :		**14 182 $**
EXPLOITATION :		**206 702 $**
Contrat minibus :	64 710 $	
Contrat taxi :	23 044 $	
Fonctionnement :	29 217 $	
Sys. communication :	1 014 $	
Masse salariale :	88 522 $	
Autres :	195 $	
IMMOBILISATIONS :		**15 728 $**
TOTAL DES DÉPENSES:		**236 612 $**
DÉPENSES ADMISSIBLES :		236 612 $

Surplus (ou déficit) de l'exercice

3 932 $

Budget

Budget autorisé : 230 000 $

Indicateurs de performance

Coût admissible par passager :	14,93 $
Coût contrat minibus par km :	
Coût contrat minibus par passager :	
Coût contrat taxi par passager :	6,87 $
Coût d'exploitation par passager :	13,04 $
Coût par passager selon le mode	
- minibus :	16,03 $
- taxi :	10,83 $
- global :	14,93 $
Passagers par véhicules-heure :	3,67
Passagers par voyage de taxi :	1,63
Km par passager minibus :	11,42
Km par véhicules-heure :	41,98
% de population admise :	1,11%
Déplacements par pers. admise :	52,88

Municipalités participantes

Code géo.	Nom	Mandataire	Population	Superficie (km²)
05045	Bonaventure (ville)	Oui	2 885	109,20
05060	Caplan (municipalité)	Non	2 171	85,05
06013	Carleton-Saint-Omer (ville)	Non	4 296	214,78
05077	Cascapédia-Saint-Jules (municipalité)	Non	682	168,00
06005	Maria (municipalité)	Non	2 670	96,34
05040	New Carlisle (municipalité)	Non	1 478	66,12
05070	New Richmond (ville)	Non	3 951	168,63
06020	Nouvelle (municipalité)	Non	2 075	230,63
05032	Paspébiac (ville)	Non	3 532	94,59
05065	Saint-Alphonse (municipalité)	Non	827	113,13
05050	Saint-Elzéar (municipalité)	Non	523	198,75
05055	Saint-Siméon (paroisse)	Non	1 222	56,12
Total :	**12 municipalité(s)**		**26 312**	**1 601,34**

Nom OTA : Bonaventure **N° OTA : 11201**

1. Évolution de la clientèle admise 1996 à 2001

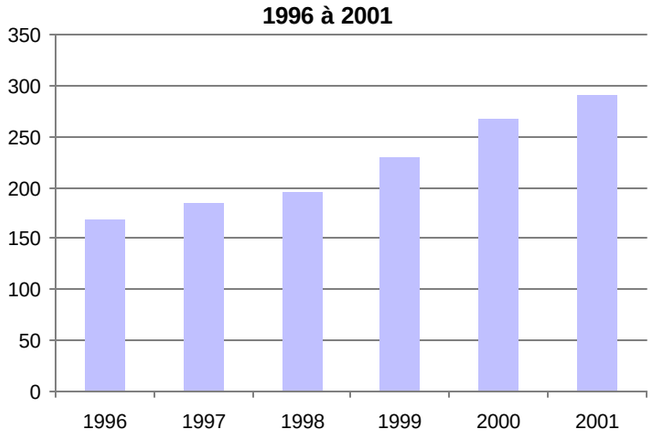

2. Évolution du ratio de « déplacement par personne admise » - 1996 à 2001

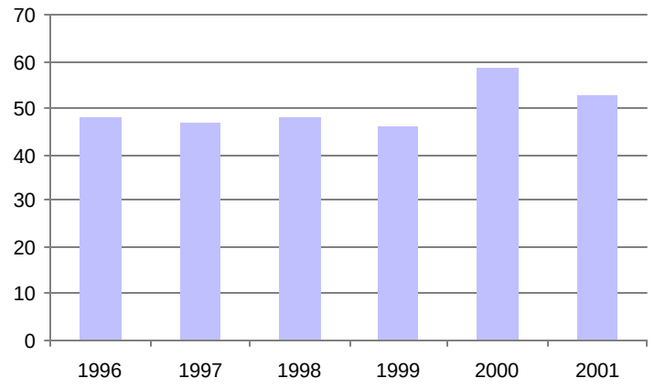

3. Évolution de la clientèle transportée du service régulier - 1996 à 2001

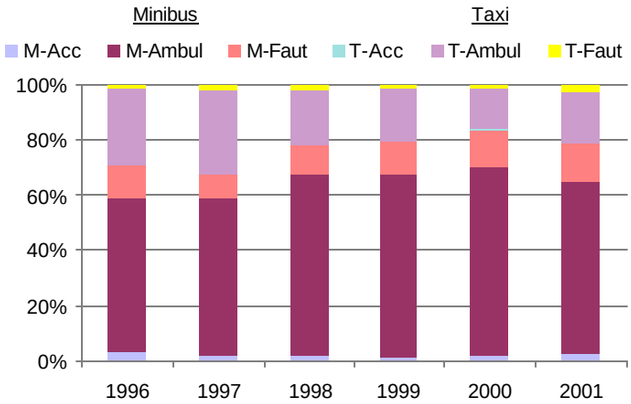

4. Évolution de la clientèle totale transportée (serv. rég. et aut. serv.) -'96 à '01

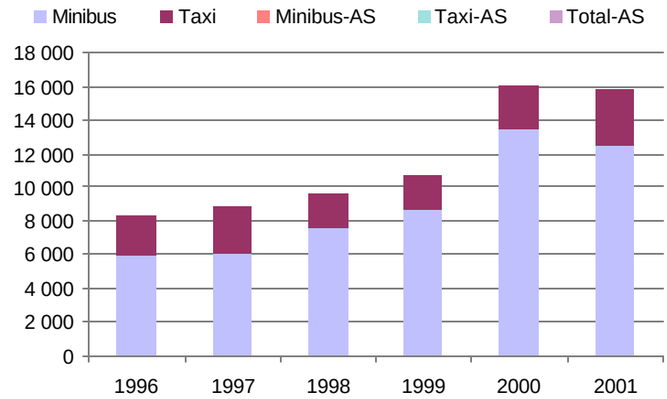

5. Évolution des dépenses de contrats, fonct. et masse salariale - 1996 à 2001

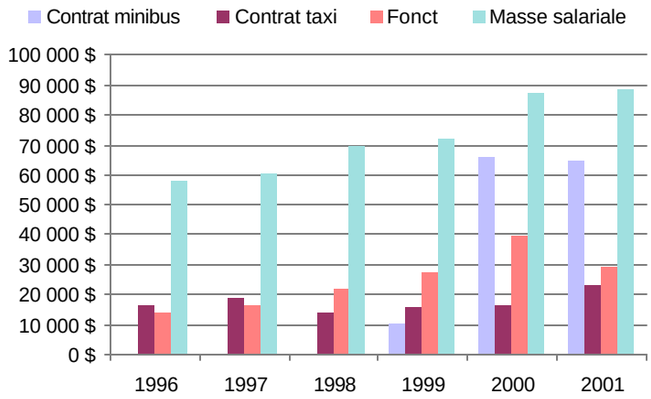

6. Évolution des revenus totaux - 1996 à 2001

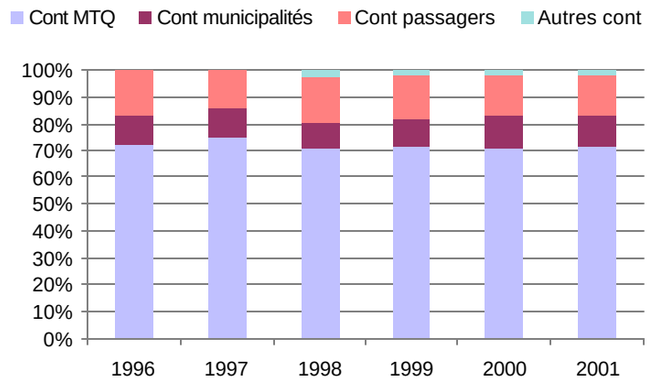

7. Évolution des contributions relatives p/r aux dépenses admissibles - 1996 à 2001

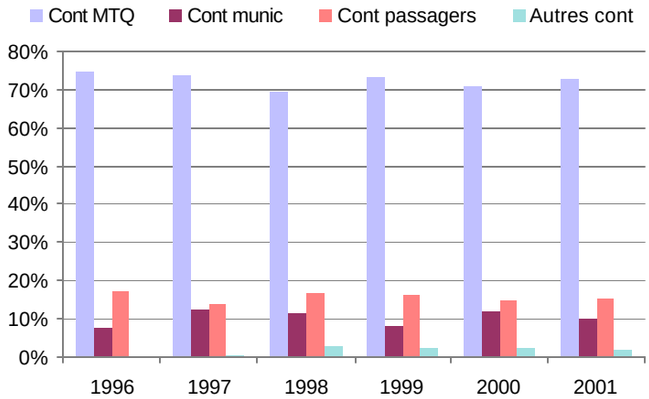

8. Évolution des déplacements (passagers en faut. roul. et ambul. - serv. rég.) - '96 à '01

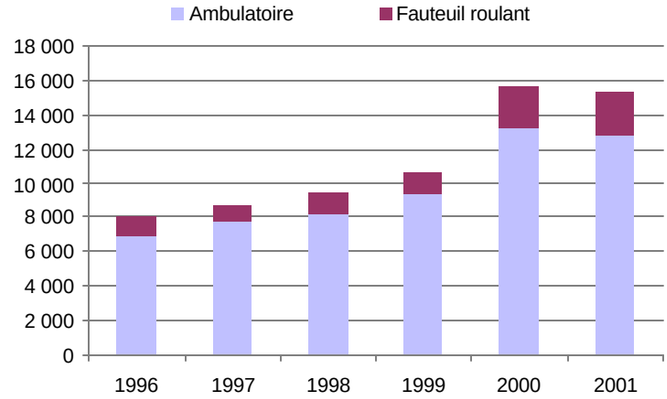

Nom OTA : Pabos Mills **N° OTA : 11301**

Organisme mandataire : Municipalité de Pabos Mills
151, Route 132
Pabos Mills (Québec) G0C 2J0
(418) 689-3523

Organisme délégué : Transport des Anses inc.
46, boulevard René-Lévesque ouest
Chandler (Québec) G0C 1K0
(418) 689-4144

Informations générales

Administration :	En régie
Répartition :	En régie
Opération des minibus :	En régie
taxi	☐
Autres services :	☑ Minibus en service : 2
Début du service :	12-01-1981
Nombre municipalités :	4
Population totale :	17 047
Territoire (km²) :	851,75

Destination(s) hors territoire :

Clientèle admise

Types de déficiences des pers. admises

Motrice ou organique en fauteuil roulant	**88**
Motrice ou organique ambulatoire	**102**
Intellectuelle	**154**
Psychique	**0**
Visuelle	**8**
Autres	**0**
Total :	**352**

Fonctionnement et tarification

Nbre semaines de service/an :	52
Nbre d'heures de service/sem. :	95
Réservations (heures) :	24
Tarif au passage min. :	2,00 $
Tarif au passage max. :	4,00 $
Abonnement mensuel min. :	0,00 $
Abonnement mensuel max. :	0,00 $

Passagers par année (serv. rég.)

	Minibus	Taxi	Total
Ambulatoires	12 428	0	12 428
Fauteuil roulant	4 326	0	4 326
Accompagnateurs	804	0	804
Total :	17 558	0	17 558

Fréquence

	Nombre
déplacements Régulierss :	9 348
déplacements Occasionnelss :	8 210
Total :	17 558

Clientèle admise :	352
Passagers, autres services :	5 400
km, service régulier :	105 000
km, autres services :	8 000
Total de km parcourus :	113 000
Véh./heure, service régulier	4 760
Véh./heure, autres services :	180
Véh./heure, total :	4 940
Nombre de voyages par taxi :	0

Revenus (provenance)

Contribution du MTQ	160 456 $
Contribution des passagers	26 021 $
Contribution des municipalités	16 155 $
Autres services de transport	32 798 $
Autres revenus	1 387 $
Total des revenus	236 817 $

Dépenses

ADMINISTRATION :	**24 701 $**
EXPLOITATION :	**182 989 $**
Contrat minibus :	0 $
Contrat taxi :	0 $
Fonctionnement :	46 725 $
Sys. communication :	3 658 $
Masse salariale :	127 650 $
Autres :	4 956 $
IMMOBILISATIONS :	**32 296 $**
TOTAL DES DÉPENSES:	**239 986 $**
DÉPENSES ADMISSIBLES :	233 643 $

Surplus (ou déficit) de l'exercice

(3 169$)

Budget

Budget autorisé :	213 941 $

Indicateurs de performance

Coût admissible par passager :	13,31 $
Coût contrat minibus par km :	
Coût contrat minibus par passager :	
Coût contrat taxi par passager :	
Coût d'exploitation par passager :	7,97 $
Coût par passager selon le mode	
- minibus :	10,45 $
- taxi :	
- global :	10,45 $
Passagers par véhicules-heure :	3,69
Passagers par voyage de taxi :	
Km par passager minibus :	5,98
Km par véhicules-heure :	22,06
% de population admise :	2,06%
Déplacements par pers. admise :	47,60

Municipalités participantes

Code géo.	Nom	Mandataire	Population	Superficie (km²)
02015	Grande-Rivière (ville)	Non	3 846	87,15
02028	Pabos (ville)	Oui	9 020	424,90
02047	Port-Daniel-Gascons (municipalité)	Non	2 924	305,34
02010	Sainte-Thérèse-de-Gaspé (municipalité)	Non	1 257	34,36
Total :	**4 municipalité(s)**		**17 047**	**851,75**

Nom OTA : Pabos Mills **N° OTA : 11301**

1. Évolution de la clientèle admise 1996 à 2001

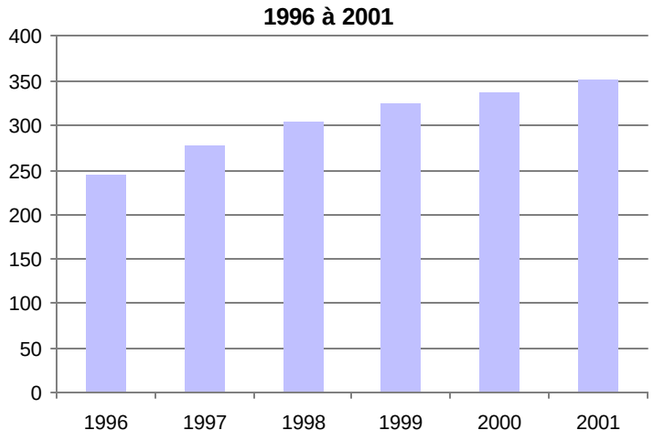

2. Évolution du ratio de « déplacement par personne admise » - 1996 à 2001

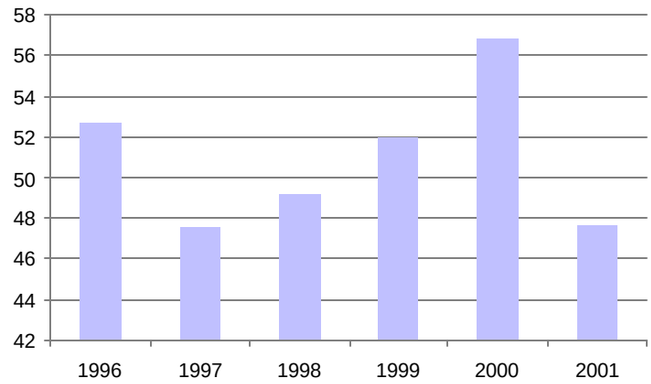

3. Évolution de la clientèle transportée du service régulier - 1996 à 2001

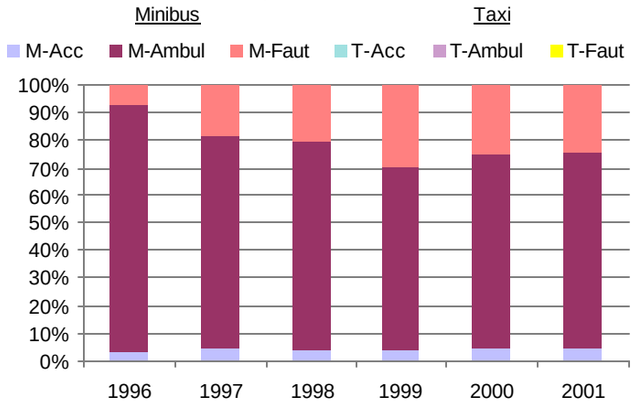

4. Évolution de la clientèle totale transportée (serv. rég. et aut. serv.) -'96 à '01

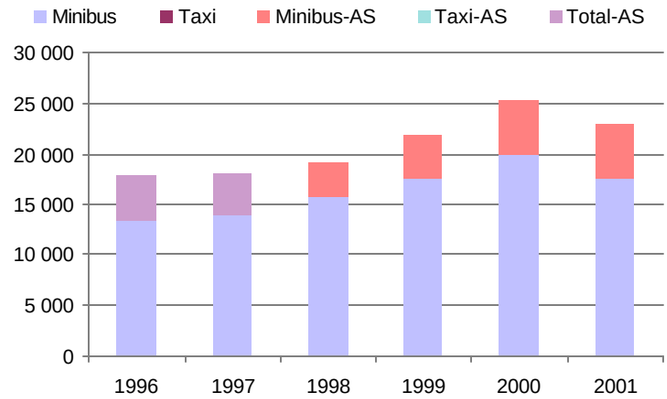

5. Évolution des dépenses de contrats, fonct. et masse salariale - 1996 à 2001

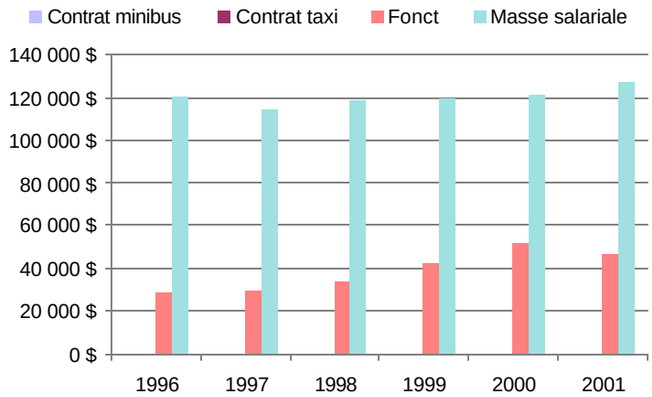

6. Évolution des revenus totaux - 1996 à 2001

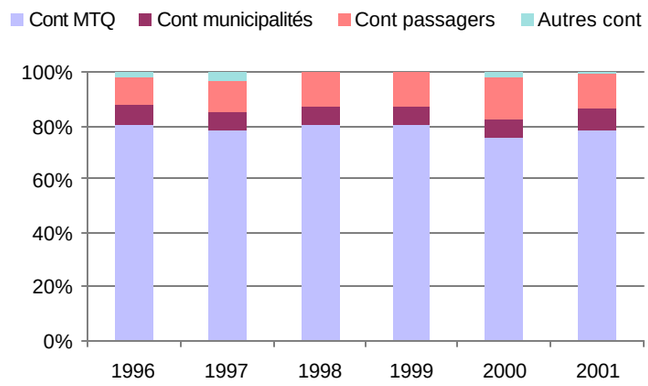

7. Évolution des contributions relatives p/r aux dépenses admissibles - 1996 à 2001

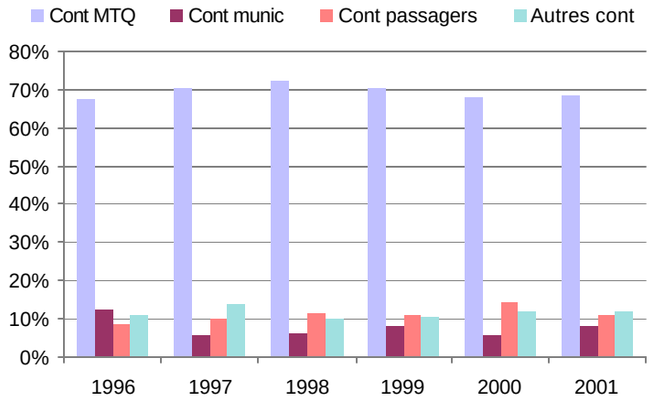

8. Évolution des déplacements (passagers en faut. roul. et ambul. - serv. rég.) - '96 à '01

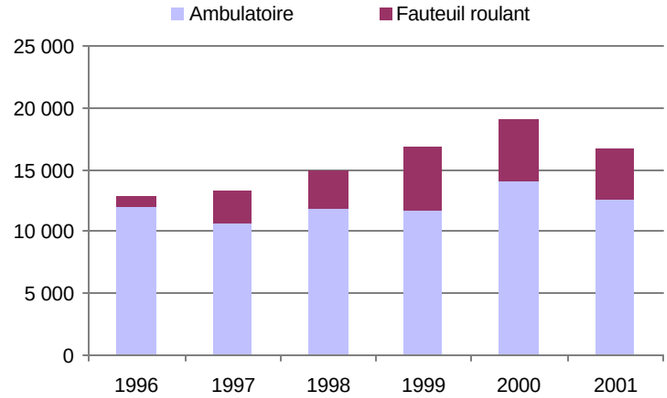

Nom OTA : Gaspé **N° OTA :** 11401

Organisme mandataire : Ville de Gaspé
25, rue de l'Hôtel-de-Ville,
Gaspé (Québec) G4X 2A5
(418) 368-2104

Organisme délégué : Transport adapté de la Côte-de-Gaspé inc.
1384, boulevard Haldimand, C.P. 6178
Gaspé (Québec) G4X 2R7
(418) 368-6324

Informations générales

Administration :	En régie
Répartition :	En régie
Opération des minibus :	En régie
taxi	☑
Autres services :	☑ Minibus en service : 2
Début du service :	09-03-1991
Nombre municipalités :	2
Population totale :	19 842
Territoire (km²) :	1 874,89

Destination(s) hors territoire :

Clientèle admise

Types de déficiences des pers. admises

Motrice ou organique en fauteuil roulant	**119**
Motrice ou organique ambulatoire	**135**
Intellectuelle	**107**
Psychique	**2**
Visuelle	**2**
Autres	**0**
Total :	**365**

Fonctionnement et tarification

Nbre semaines de service/an :	52
Nbre d'heures de service/sem. :	55
Réservations (heures) :	24
Tarif au passage min. :	1,50 $
Tarif au passage max. :	3,00 $
Abonnement mensuel min. :	0,00 $
Abonnement mensuel max. :	0,00 $

Passagers par année (serv. rég.)

	Minibus	Taxi	Total
Ambulatoires	3 600	8 630	12 230
Fauteuil roulant	3 200	457	3 657
Accompagnateurs	374	1 296	1 670
Total :	7 174	10 383	17 557

Fréquence

	Nombre
déplacements Régulierss :	13 728
déplacements Occasionnelss :	3 829
Total :	17 557

Clientèle admise :	365
Passagers, autres services :	3 388
km, service régulier :	45 513
km, autres services :	33 502
Total de km parcourus :	79 015
Véh./heure, service régulier	2 173
Véh./heure, autres services :	1 203
Véh./heure, total :	3 376
Nombre de voyages par taxi :	10 383

Revenus (provenance)

Contribution du MTQ	125 585 $
Contribution des passagers	31 432 $
Contribution des municipalités	27 278 $
Autres services de transport	49 994 $
Autres revenus	3 509 $
Total des revenus	237 798 $

Dépenses

ADMINISTRATION :		**14 823 $**
EXPLOITATION :		**175 439 $**
Contrat minibus :	0 $	
Contrat taxi :	46 598 $	
Fonctionnement :	35 093 $	
Sys. communication :	1 312 $	
Masse salariale :	92 436 $	
Autres :	0 $	
IMMOBILISATIONS :		**24 480 $**
TOTAL DES DÉPENSES:		**214 742 $**
DÉPENSES ADMISSIBLES :		180 195 $

Surplus (ou déficit) de l'exercice

23 056 $

Budget

Budget autorisé :	169 947 $

Indicateurs de performance

Coût admissible par passager :	10,26 $
Coût contrat minibus par km :	
Coût contrat minibus par passager :	
Coût contrat taxi par passager :	4,49 $
Coût d'exploitation par passager :	8,38 $
Coût par passager selon le mode	
- minibus :	13,08 $
- taxi :	7,38 $
- global :	10,25 $
Passagers par véhicules-heure :	3,30
Passagers par voyage de taxi :	1,00
Km par passager minibus :	6,34
Km par véhicules-heure :	20,94
% de population admise :	1,84%
Déplacements par pers. admise :	43,53

Municipalités participantes

Code géo.	Nom	Mandataire	Population	Superficie (km²)
03005	Gaspé (ville)	Oui	16 071	1 446,95
02005	Percé (ville)	Non	3 771	427,94
Total :	**2 municipalité(s)**		**19 842**	**1 874,89**

Nom OTA : Gaspé **N° OTA : 11401**

1. Évolution de la clientèle admise 1996 à 2001

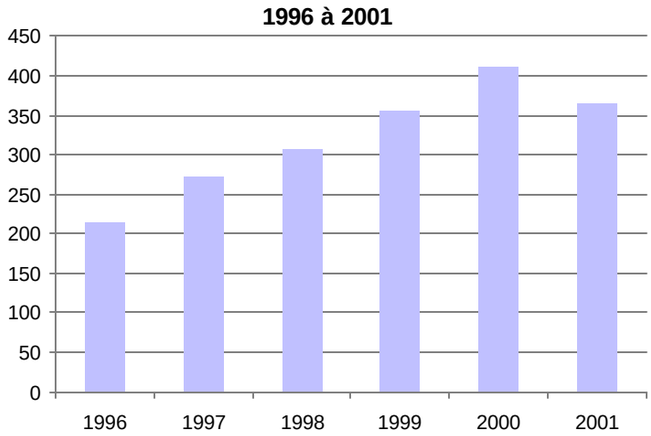

2. Évolution du ratio de « déplacement par personne admise » - 1996 à 2001

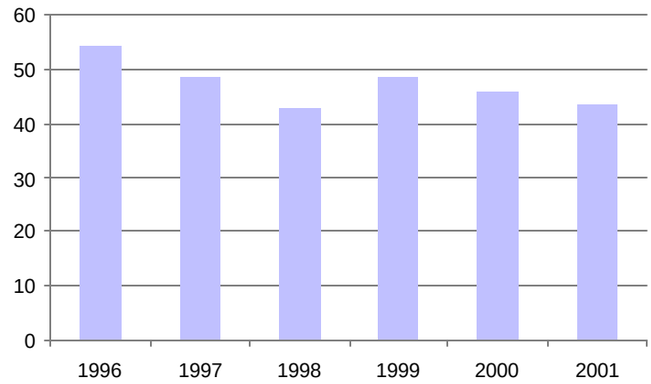

3. Évolution de la clientèle transportée du service régulier - 1996 à 2001

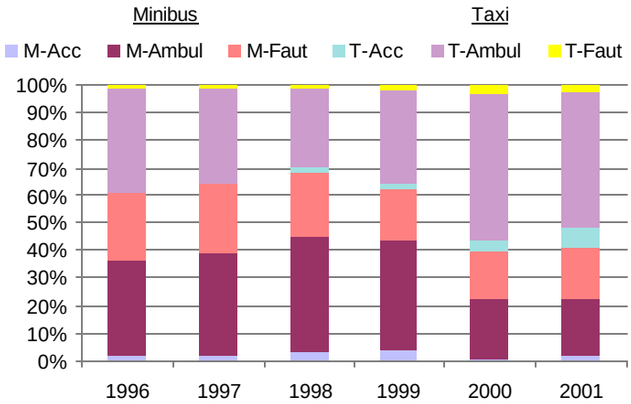

4. Évolution de la clientèle totale transportée (serv. rég. et aut. serv.) -'96 à '01

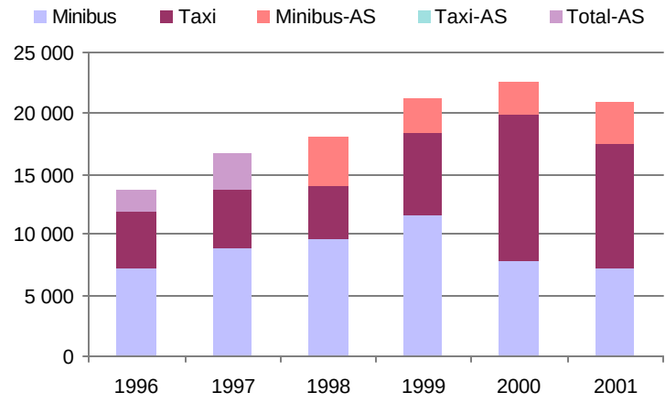

5. Évolution des dépenses de contrats, fonct. et masse salariale - 1996 à 2001

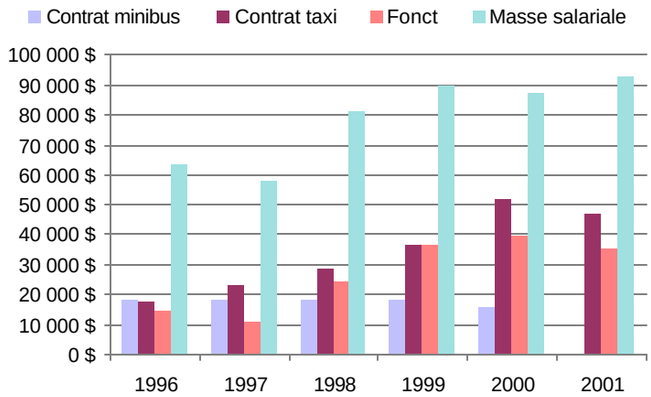

6. Évolution des revenus totaux - 1996 à 2001

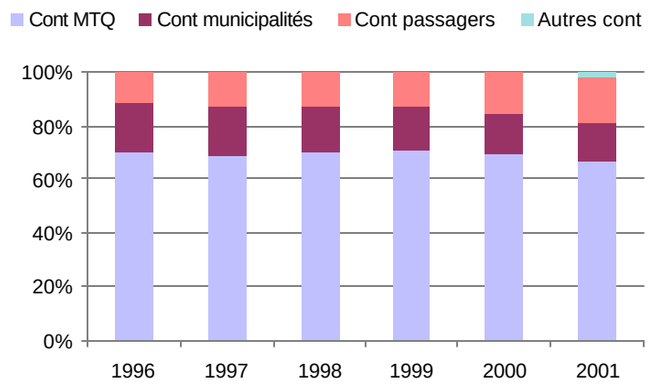

7. Évolution des contributions relatives p/r aux dépenses admissibles - 1996 à 2001

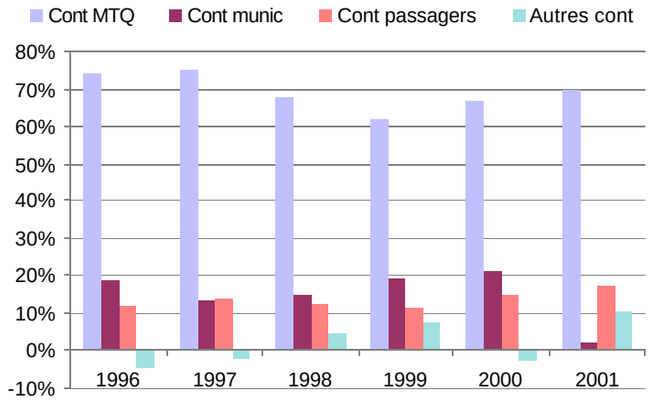

8. Évolution des déplacements (passagers en faut. roul. et ambul. - serv. rég.) - '96 à '01

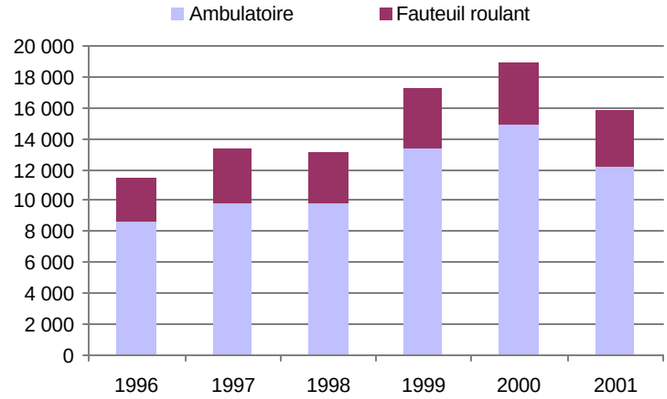

Nom OTA : Grande-Vallée **N° OTA :** 11402

Organisme mandataire : Paroisse de Grande-Vallée
3, rue Saint-François-Xavier Est, Case postale 98
Grande-Vallée (Québec) G0E 1K0
(418) 393-2161

Organisme délégué : Transport adapté Les Quatre Marées inc.
1, rue de La Rivière
Grande-Vallée (Québec) G0E 1K0
(418) 393-3262

Informations générales

Administration :	En régie
Répartition :	En régie
Opération des minibus :	À contrat
taxi	☐
Autres services :	☐ Minibus en service : 1
Début du service :	26-09-1996
Nombre municipalités :	4
Population totale :	3 188
Territoire (km²) :	623,95

Destination(s) hors territoire :
Rivière-au-Renard
Tarification au kilomètre

Clientèle admise

Types de déficiences des pers. admises	
Motrice ou organique en fauteuil roulant	6
Motrice ou organique ambulatoire	19
Intellectuelle	24
Psychique	3
Visuelle	1
Autres	11
Total :	**64**

Fonctionnement et tarification

Nbre semaines de service/an :	52
Nbre d'heures de service/sem. :	40
Réservations (heures) :	24
Tarif au passage min. :	2,50 $
Tarif au passage max. :	3,50 $
Abonnement mensuel min. :	0,00 $
Abonnement mensuel max. :	0,00 $

Passagers par année (serv. rég.)

	Minibus	Taxi	Total
Ambulatoires	3 002	0	3 002
Fauteuil roulant	190	0	190
Accompagnateurs	109	0	109
Total :	3 301	0	3 301

Fréquence

	Nombre
déplacements Régulierss :	2 458
déplacements Occasionnelss :	843
Total :	3 301

Clientèle admise :	64
Passagers, autres services :	0
km, service régulier :	36 664
km, autres services :	0
Total de km parcourus :	36 664
Véh./heure, service régulier	2 080
Véh./heure, autres services :	0
Véh./heure, total :	2 080
Nombre de voyages par taxi :	0

Revenus (provenance)

Contribution du MTQ	83 540 $
Contribution des passagers	14 837 $
Contribution des municipalités	19 049 $
Autres revenus	13 624 $
Total des revenus	131 050 $

Dépenses

ADMINISTRATION :		**25 591 $**
EXPLOITATION :		**103 045 $**
Contrat minibus :	60 865 $	
Contrat taxi :	0 $	
Fonctionnement :	0 $	
Sys. communication :	565 $	
Masse salariale :	41 615 $	
Autres :	0 $	
IMMOBILISATIONS :		**0 $**
TOTAL DES DÉPENSES:		**128 636 $**
DÉPENSES ADMISSIBLES :		114 193 $

Surplus (ou déficit) de l'exercice

2 414 $

Budget

Budget autorisé : 111 387 $

Indicateurs de performance

Coût admissible par passager :	34,59 $
Coût contrat minibus par km :	1,66 $
Coût contrat minibus par passager :	18,44 $
Coût contrat taxi par passager :	
Coût d'exploitation par passager :	31,22 $
Coût par passager selon le mode	
- minibus :	38,97 $
- taxi :	
- global :	38,97 $
Passagers par véhicules-heure :	1,59
Passagers par voyage de taxi :	
Km par passager minibus :	11,11
Km par véhicules-heure :	17,63
% de population admise :	2,01%
Déplacements par pers. admise :	49,88

Municipalités participantes

Code géo.	Nom	Mandataire	Population	Superficie (km²)
03010	Cloridorme (canton)	Non	1 050	162,10
03020	Grande-Vallée (paroisse)	Oui	1 451	154,67
03015	Petite-Vallée (municipalité)	Non	229	37,83
04005	Sainte-Madeleine-de-la-Rivière-Madeleine (municipalité)	Non	458	269,35
Total :	**4 municipalité(s)**		**3 188**	**623,95**

Nom OTA : Grande-Vallée **N° OTA : 11402**

1. Évolution de la clientèle admise 1996 à 2001

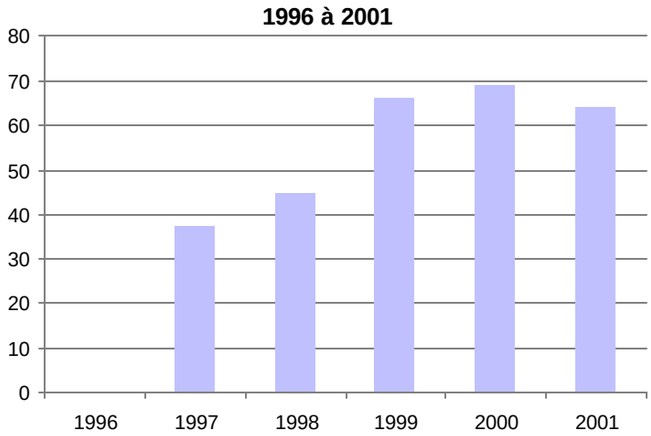

2. Évolution du ratio de « déplacement par personne admise » - 1996 à 2001

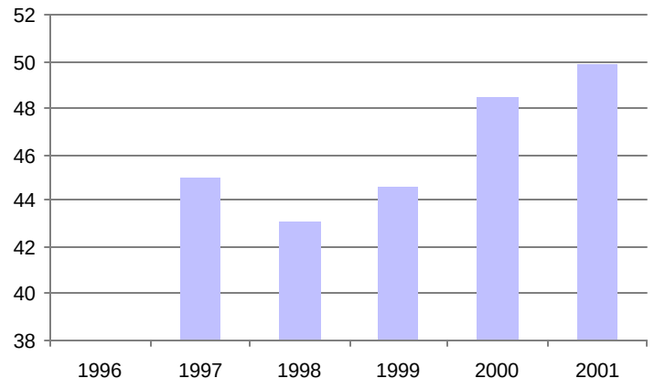

3. Évolution de la clientèle transportée du service régulier - 1996 à 2001

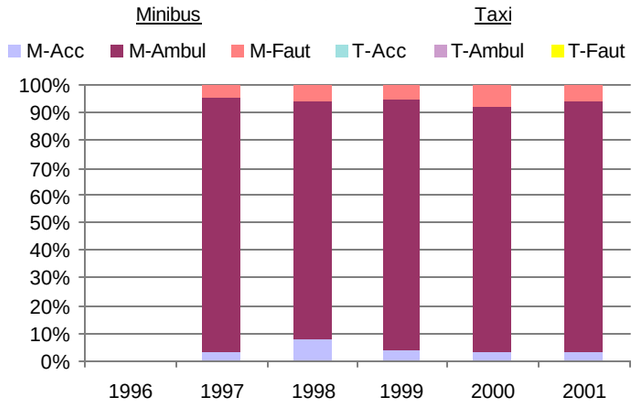

4. Évolution de la clientèle totale transportée (serv. rég. et aut. serv.) -'96 à '01

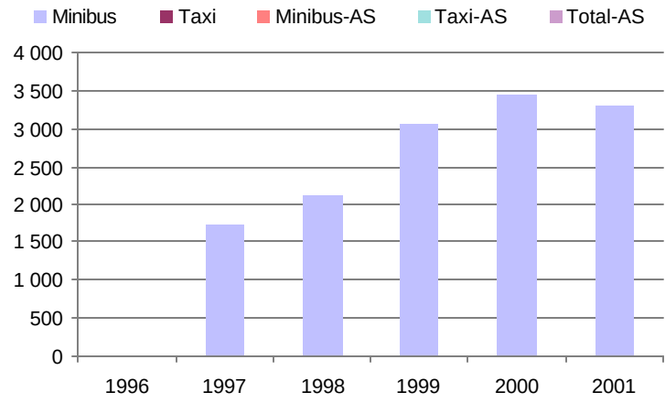

5. Évolution des dépenses de contrats, fonct. et masse salariale - 1996 à 2001

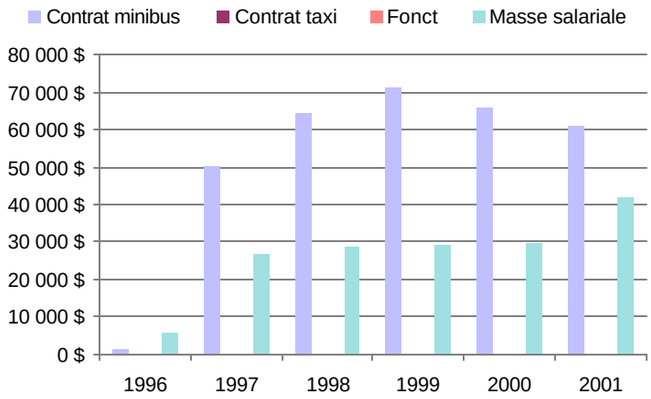

6. Évolution des revenus totaux - 1996 à 2001

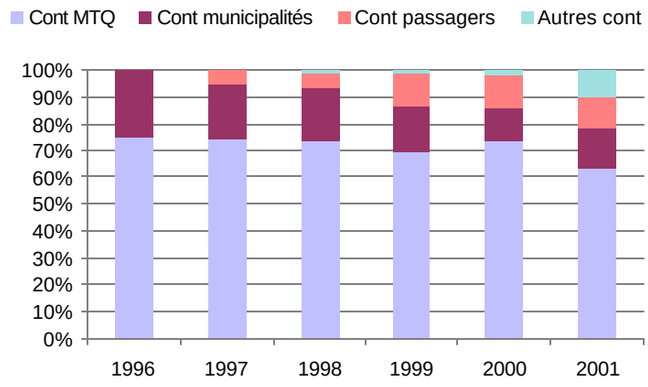

7. Évolution des contributions relatives p/r aux dépenses admissibles - 1996 à 2001

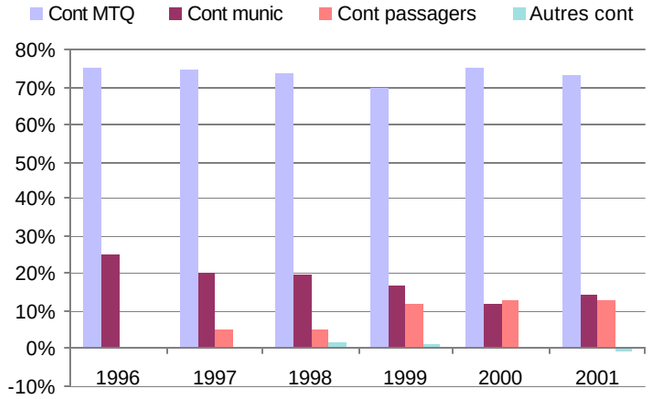

8. Évolution des déplacements (passagers en faut. roul. et ambul. - serv. rég.) - '96 à '01

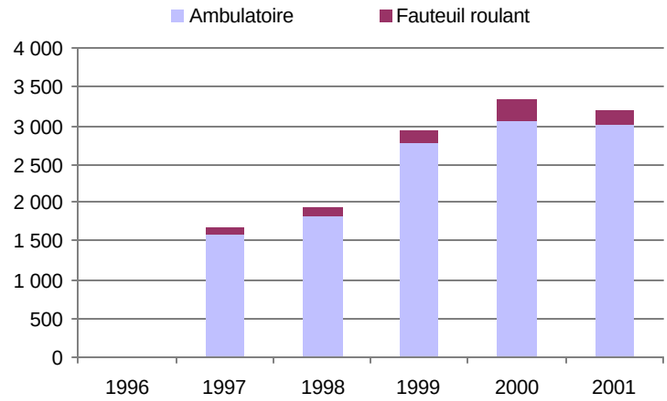

Nom OTA : Sainte-Anne-des-Monts--Tourelle **N° OTA :** 11501

Organisme mandataire : Ville de Sainte-Anne-des-Monts--Tourelle
6, 1re Avenue Ouest, Case postale 458
Sainte-Anne-des-Monts--Tourelle (Québec) G0E 2G0
(418) 763-5511

Organisme délégué : Transport Sans Frontière inc.
230, route du Parc, C.P. 1345
Sainte-Anne-des-Monts (Québec) G0E 2G0
(418) 763-7232

Informations générales

Administration :	En régie
Répartition :	En régie
Opération des minibus :	À contrat
taxi	☐
Autres services :	☐ Minibus en service : 2
Début du service :	18-12-1989
Nombre municipalités :	2
Population totale :	10 132
Territoire (km²) :	446,75

Destination(s) hors territoire :

Clientèle admise

Types de déficiences des pers. admises

Motrice ou organique en fauteuil roulant	**25**
Motrice ou organique ambulatoire	**14**
Intellectuelle	**77**
Psychique	**0**
Visuelle	**1**
Autres	**0**
Total :	**117**

Fonctionnement et tarification

Nbre semaines de service/an :	52
Nbre d'heures de service/sem. :	50
Réservations (heures) :	24
Tarif au passage min. :	1,75 $
Tarif au passage max. :	2,00 $
Abonnement mensuel min. :	0,00 $
Abonnement mensuel max. :	0,00 $

Passagers par année (serv. rég.)

	Minibus	Taxi	Total
Ambulatoires	11 477	0	11 477
Fauteuil roulant	1 455	0	1 455
Accompagnateurs	2 808	0	2 808
Total :	15 740	0	15 740

Fréquence

	Nombre
déplacements Régulierss :	13 772
déplacements Occasionnelss :	1 968
Total :	15 740

Clientèle admise :	117
Passagers, autres services :	0
km, service régulier :	55 861
km, autres services :	0
Total de km parcourus :	55 861
Véh./heure, service régulier	2 022
Véh./heure, autres services :	0
Véh./heure, total :	2 022
Nombre de voyages par taxi :	0

Revenus (provenance)

Contribution du MTQ	73 382 $
Contribution des passagers	32 940 $
Contribution des municipalités	21 615 $
Total des revenus	127 937 $

Dépenses

ADMINISTRATION :		**8 845 $**
EXPLOITATION :		**119 092 $**
Contrat minibus :	86 202 $	
Contrat taxi :	0 $	
Fonctionnement :	0 $	
Sys. communication :	0 $	
Masse salariale :	32 890 $	
Autres :	0 $	
IMMOBILISATIONS :		**0 $**
TOTAL DES DÉPENSES:		**127 937 $**
DÉPENSES ADMISSIBLES :		127 937 $

Surplus (ou déficit) de l'exercice

0 $

Budget

Budget autorisé :	97 843 $

Indicateurs de performance

Coût admissible par passager :	8,13 $
Coût contrat minibus par km :	1,54 $
Coût contrat minibus par passager :	5,48 $
Coût contrat taxi par passager :	
Coût d'exploitation par passager :	7,57 $
Coût par passager selon le mode	
- minibus :	8,13 $
- taxi :	
- global :	8,13 $
Passagers par véhicules-heure :	7,78
Passagers par voyage de taxi :	
Km par passager minibus :	3,55
Km par véhicules-heure :	27,63
% de population admise :	1,15%
Déplacements par pers. admise :	110,53

Municipalités participantes

Code géo.	Nom	Mandataire	Population	Superficie (km²)
04047	Cap-Chat (ville)	Non	3 035	183,13
04037	Sainte-Anne-des-Monts (ville)	Oui	7 097	263,62
Total :	**2 municipalité(s)**		**10 132**	**446,75**

Nom OTA : Sainte-Anne-des-Monts--Tourelle **N° OTA : 11501**

1. Évolution de la clientèle admise 1996 à 2001

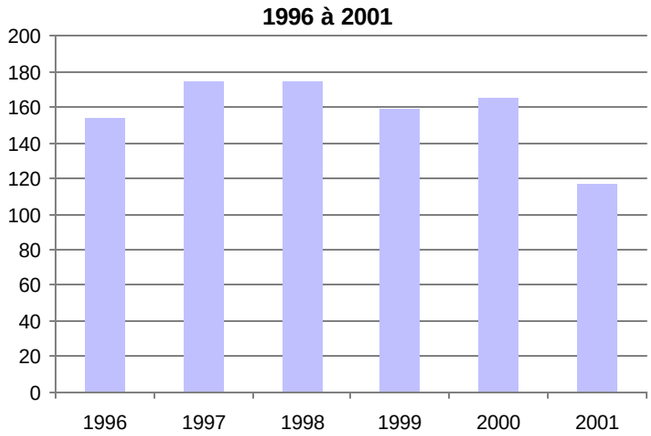

2. Évolution du ratio de « déplacement par personne admise » - 1996 à 2001

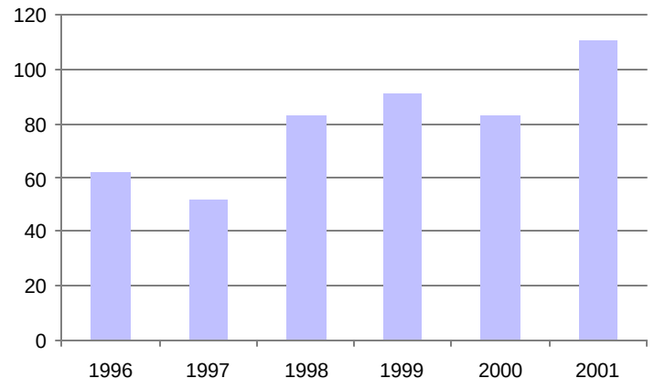

3. Évolution de la clientèle transportée du service régulier - 1996 à 2001

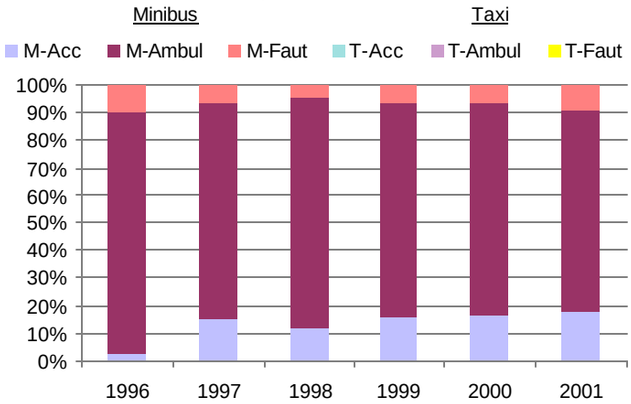

4. Évolution de la clientèle totale transportée (serv. rég. et aut. serv.) -'96 à '01

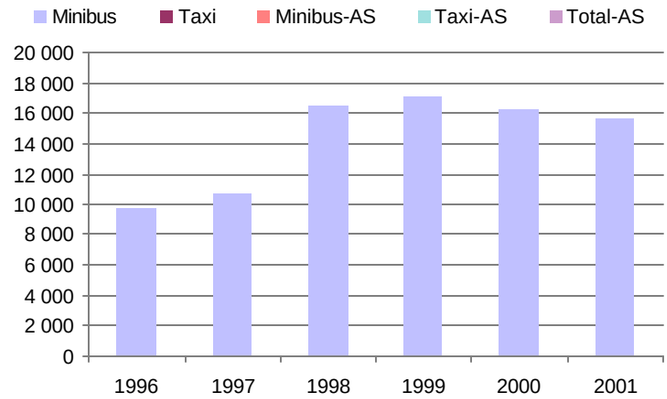

5. Évolution des dépenses de contrats, fonct. et masse salariale - 1996 à 2001

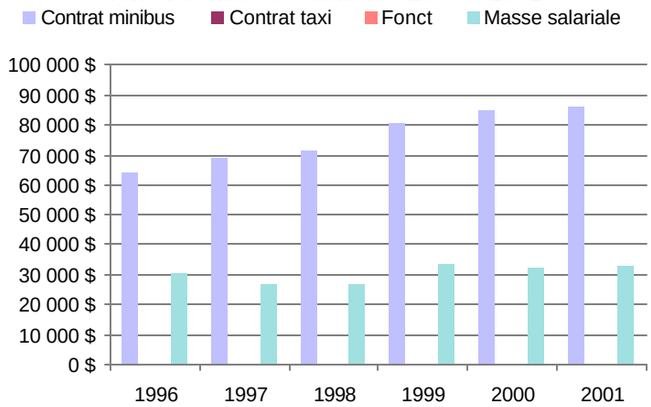

6. Évolution des revenus totaux - 1996 à 2001

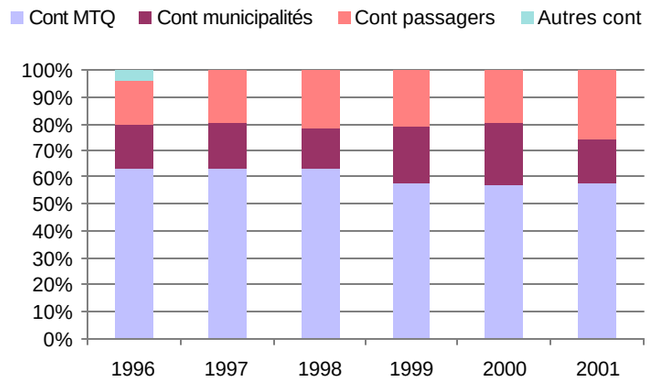

7. Évolution des contributions relatives p/r aux dépenses admissibles - 1996 à 2001

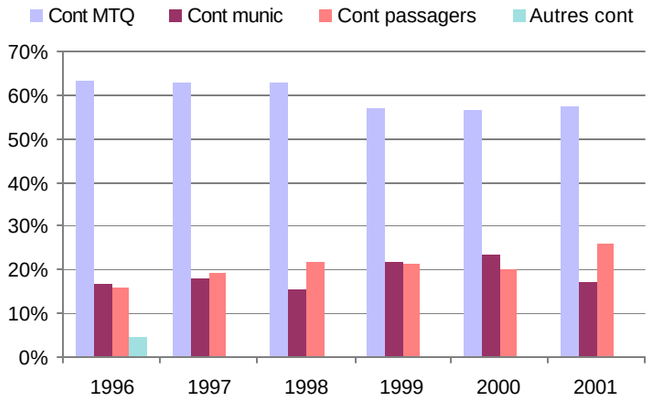

8. Évolution des déplacements (passagers en faut. roul. et ambul. - serv. rég.) - '96 à '01

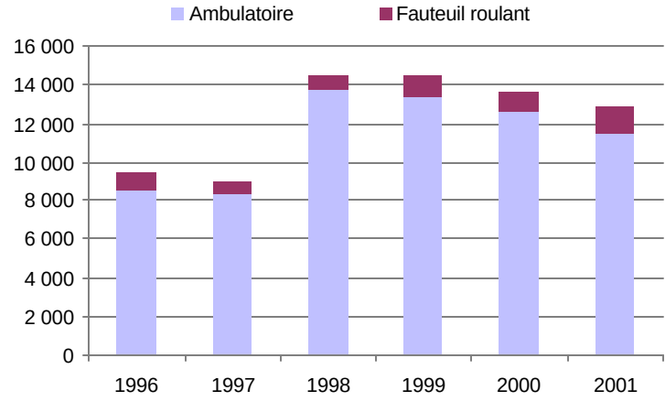

Nom OTA : Matane **N° OTA :** 11601

Organisme mandataire : Ville de Matane
230, avenue Saint-Jérôme
Matane (Québec) G4W 3A2
(418) 562-2333

Organisme délégué : Transport adapté de Matane
355, rue de la Gare bureau 100
Matane (Québec) G4W 4K2
(418) 562-5153

Informations générales

Administration :	En régie
Répartition :	En régie
Opération des minibus :	À contrat
taxi	☑
Autres services :	☑ Minibus en service : 2
Début du service :	02-03-1986
Nombre municipalités :	2
Population totale :	17 170
Territoire (km²) :	338,61

Destination(s) hors territoire :

Clientèle admise

Types de déficiences des pers. admises

Motrice ou organique en fauteuil roulant	**106**
Motrice ou organique ambulatoire	**72**
Intellectuelle	**68**
Psychique	**27**
Visuelle	**23**
Autres	**0**
Total :	**296**

Fonctionnement et tarification

Nbre semaines de service/an :	52
Nbre d'heures de service/sem. :	80
Réservations (heures) :	0
Tarif au passage min. :	1,50 $
Tarif au passage max. :	2,75 $
Abonnement mensuel min. :	0,00 $
Abonnement mensuel max. :	0,00 $

Passagers par année (serv. rég.)

	Minibus	Taxi	Total
Ambulatoires	22 516	3 110	25 626
Fauteuil roulant	3 316	180	3 496
Accompagnateurs	436	24	460
Total :	26 268	3 314	29 582

Fréquence

	Nombre
déplacements Régulierss :	25 151
déplacements Occasionnelss :	4 431
Total :	29 582

Clientèle admise :	296
Passagers, autres services :	1 378
km, service régulier :	110 657
km, autres services :	0
Total de km parcourus :	110 657
Véh./heure, service régulier	3 868
Véh./heure, autres services :	0
Véh./heure, total :	3 868
Nombre de voyages par taxi :	3 314

Revenus (provenance)

Contribution du MTQ	149 572 $
Contribution des passagers	46 654 $
Contribution des municipalités	26 558 $
Total des revenus	222 784 $

Dépenses

ADMINISTRATION :		**17 150 $**
EXPLOITATION :		**182 279 $**
Contrat minibus :	128 759 $	
Contrat taxi :	21 099 $	
Fonctionnement :	0 $	
Sys. communication :	646 $	
Masse salariale :	31 775 $	
Autres :	0 $	
IMMOBILISATIONS :		**0 $**
TOTAL DES DÉPENSES:		**199 429 $**
DÉPENSES ADMISSIBLES :		199 429 $

Surplus (ou déficit) de l'exercice

23 355 $

Budget

Budget autorisé :	218 500 $

Indicateurs de performance

Coût admissible par passager :	6,74 $
Coût contrat minibus par km :	1,16 $
Coût contrat minibus par passager :	4,70 $
Coût contrat taxi par passager :	5,90 $
Coût d'exploitation par passager :	5,89 $
Coût par passager selon le mode	
- minibus :	6,31 $
- taxi :	7,41 $
- global :	6,44 $
Passagers par véhicules-heure :	6,79
Passagers par voyage de taxi :	1,00
Km par passager minibus :	4,21
Km par véhicules-heure :	28,61
% de population admise :	1,72%
Déplacements par pers. admise :	98,39

Municipalités participantes

Code géo.	Nom	Mandataire	Population	Superficie (km²)
08053	Matane (ville)	Oui	15 564	219,93
08073	Saint-Ulric (municipalité)	Non	1 606	118,68
Total :	**2 municipalité(s)**		**17 170**	**338,61**

Nom OTA : Matane **N° OTA : 11601**

1. Évolution de la clientèle admise 1996 à 2001

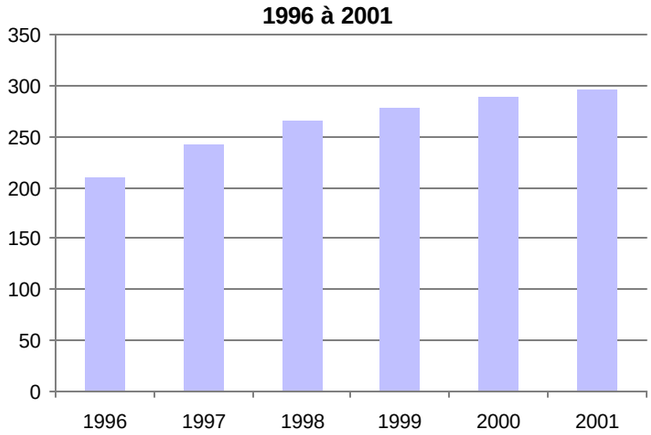

2. Évolution du ratio de « déplacement par personne admise » - 1996 à 2001

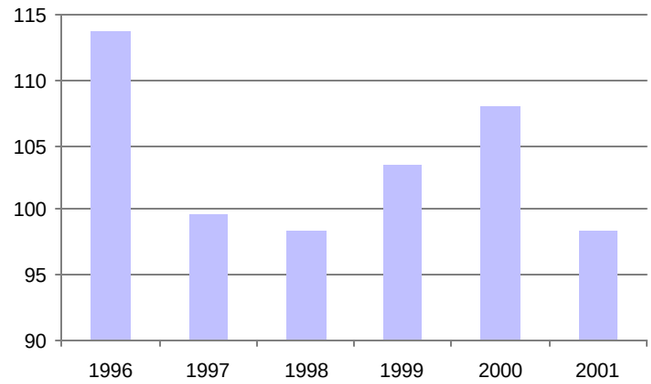

3. Évolution de la clientèle transportée du service régulier - 1996 à 2001

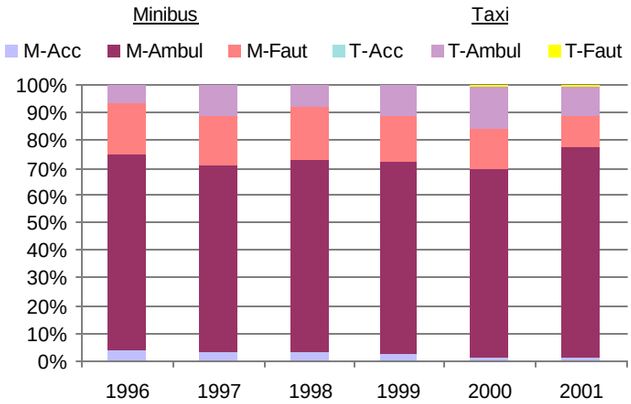

4. Évolution de la clientèle totale transportée (serv. rég. et aut. serv.) -'96 à '01

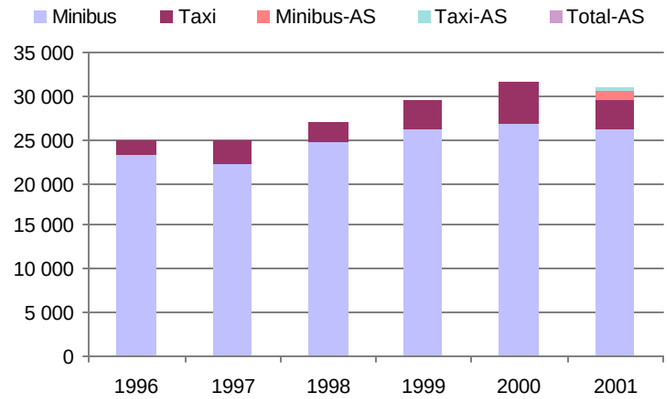

5. Évolution des dépenses de contrats, fonct. et masse salariale - 1996 à 2001

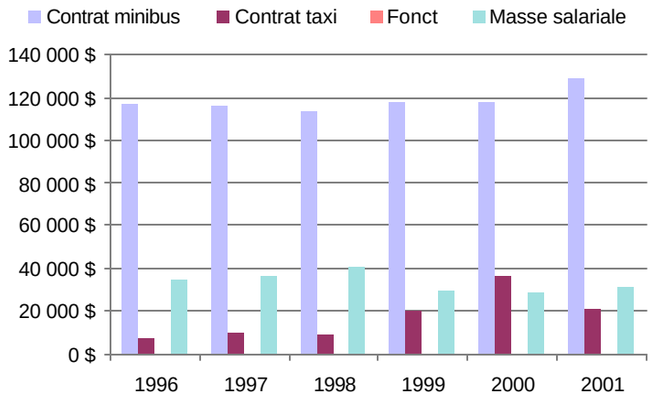

6. Évolution des revenus totaux - 1996 à 2001

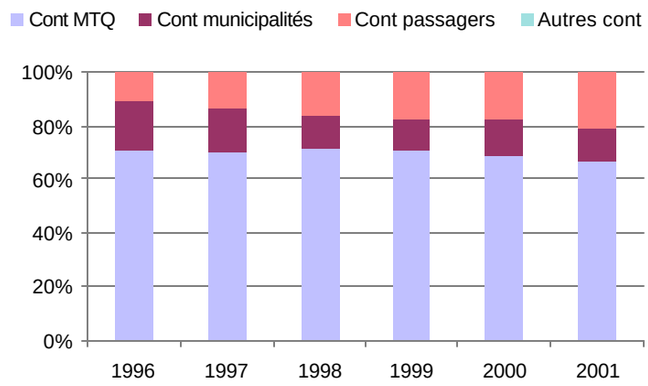

7. Évolution des contributions relatives p/r aux dépenses admissibles - 1996 à 2001

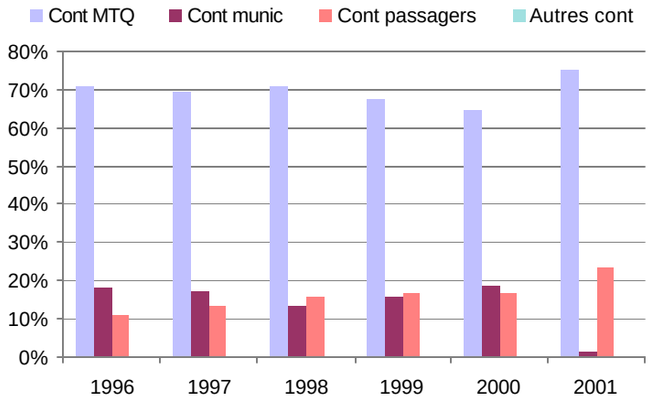

8. Évolution des déplacements (passagers en faut. roul. et ambul. - serv. rég.) - '96 à '01

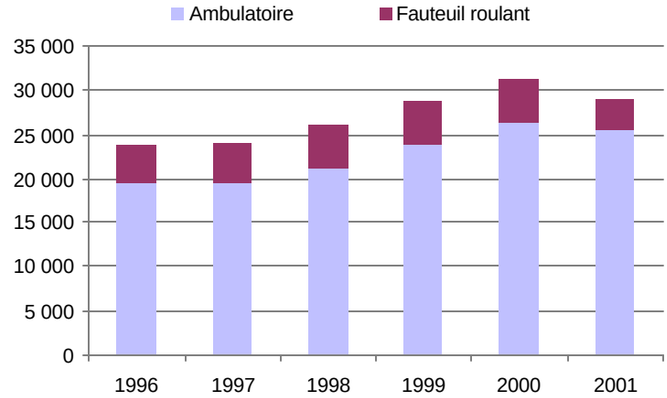

Nom OTA : La Matapédia (MRC) **N° OTA :** 11701

Organisme mandataire : Municipalité régionale de comté La Matapédia
123, rue Desbiens, Case postale 2020
Amqui (Québec) G0J 1B0
(418) 629-2053

Organisme délégué : La Caravelle inc.
278, rang Saint-Jean-Baptiste, C.P. 2198
Amqui (Québec) G0J 1B0
(418) 629-1502

Informations générales

Administration :	En régie
Répartition :	En régie
Opération des minibus :	À contrat
taxi	☑
Autres services :	☐ Minibus en service : 1
Début du service :	16-09-1991
Nombre municipalités :	17
Population totale :	20 021
Territoire (km²) :	1 815,83

Destination(s) hors territoire :

Clientèle admise

Types de déficiences des pers. admises

Motrice ou organique en fauteuil roulant	**50**
Motrice ou organique ambulatoire	**41**
Intellectuelle	**83**
Psychique	**10**
Visuelle	**10**
Autres	**0**
Total :	**194**

Fonctionnement et tarification

Nbre semaines de service/an :	52
Nbre d'heures de service/sem. :	112
Réservations (heures) :	24
Tarif au passage min. :	1,75 $
Tarif au passage max. :	2,50 $
Abonnement mensuel min. :	0,00 $
Abonnement mensuel max. :	0,00 $

Passagers par année (serv. rég.)

	Minibus	Taxi	Total
Ambulatoires	7 195	7 583	14 778
Fauteuil roulant	271	120	391
Accompagnateurs	33	28	61
Total :	7 499	7 731	15 230

Fréquence

	Nombre
déplacements Régulierss :	13 181
déplacements Occasionnelss :	2 049
Total :	15 230

Clientèle admise :	194
Passagers, autres services :	0
km, service régulier :	108 504
km, autres services :	0
Total de km parcourus :	108 504
Véh./heure, service régulier	2 350
Véh./heure, autres services :	0
Véh./heure, total :	2 350
Nombre de voyages par taxi :	7 731

Revenus (provenance)

Contribution du MTQ	145 155 $
Contribution des passagers	29 630 $
Contribution des municipalités	26 088 $
Autres revenus	31 $
Total des revenus	200 904 $

Dépenses

ADMINISTRATION :		**14 662 $**
EXPLOITATION :		**178 878 $**
Contrat minibus :	75 101 $	
Contrat taxi :	69 360 $	
Fonctionnement :	0 $	
Sys. communication :	0 $	
Masse salariale :	31 750 $	
Autres :	2 667 $	
IMMOBILISATIONS :		**0 $**
TOTAL DES DÉPENSES:		**193 540 $**
DÉPENSES ADMISSIBLES :		193 540 $

Surplus (ou déficit) de l'exercice

7 364 $

Budget

Budget autorisé :	203 345 $

Indicateurs de performance

Coût admissible par passager :	12,71 $
Coût contrat minibus par km :	0,69 $
Coût contrat minibus par passager :	10,01 $
Coût contrat taxi par passager :	8,97 $
Coût d'exploitation par passager :	11,75 $
Coût par passager selon le mode	
- minibus :	13,42 $
- taxi :	12,02 $
- global :	12,71 $
Passagers par véhicules-heure :	3,19
Passagers par voyage de taxi :	1,00
Km par passager minibus :	14,47
Km par véhicules-heure :	46,17
% de population admise :	0,97%
Déplacements par pers. admise :	78,19

Municipalités participantes

Code géo.	Nom	Mandataire	Population	Superficie (km²)
07025	Albertville (municipalité)	Non	365	104,55
07047	Amqui (ville)	Oui	6 771	127,90
07018	Causapscal (ville)	Non	2 675	163,88
07057	Lac-au-Saumon (municipalité)	Non	1 582	79,74
07065	Saint-Alexandre-des-Lacs (paroisse)	Non	361	92,98
07090	Saint-Cléophas (paroisse)	Non	412	97,46
07030	Saint-Léon-le-Grand (paroisse)	Non	1 146	127,73
07095	Saint-Moïse (paroisse)	Non	620	106,83
07100	Saint-Noël (village)	Non	474	45,68
07070	Saint-Tharcisius (paroisse)	Non	529	79,61
07075	Saint-Vianney (municipalité)	Non	567	145,24
07035	Saint-Zénon-du-Lac-Humqui (paroisse)	Non	446	112,97
07010	Sainte-Florence (municipalité)	Non	511	103,00
07040	Sainte-Irène (paroisse)	Non	350	134,03
07005	Sainte-Marguerite (municipalité)	Non	238	83,94
07085	Sayabec (municipalité)	Non	1 951	130,29
07080	Val-Brillant (municipalité)	Non	1 023	80,00
Total :	**17 municipalité(s)**		**20 021**	**1 815,83**

Nom OTA : La Matapédia (MRC) **N° OTA : 11701**

1. Évolution de la clientèle admise 1996 à 2001

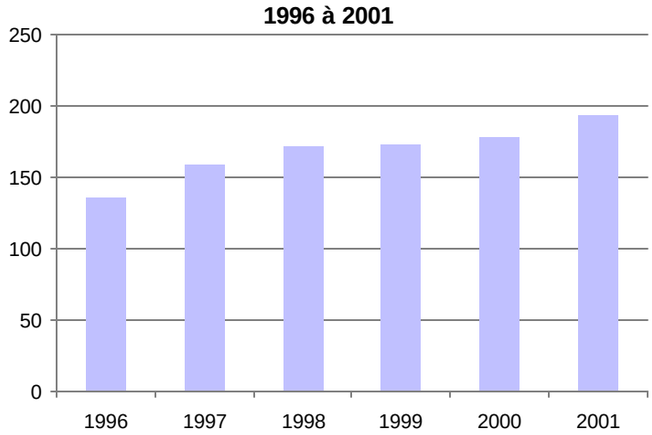

2. Évolution du ratio de « déplacement par personne admise » - 1996 à 2001

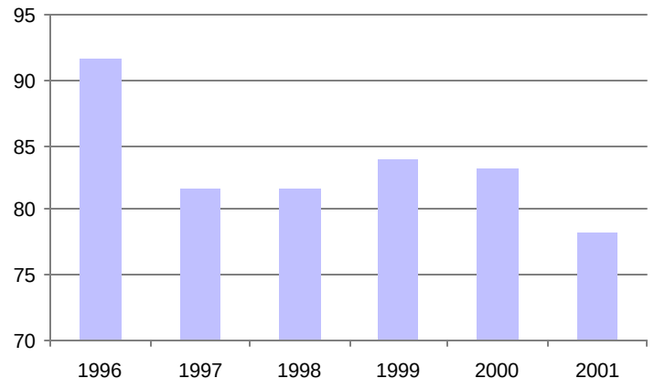

3. Évolution de la clientèle transportée du service régulier - 1996 à 2001

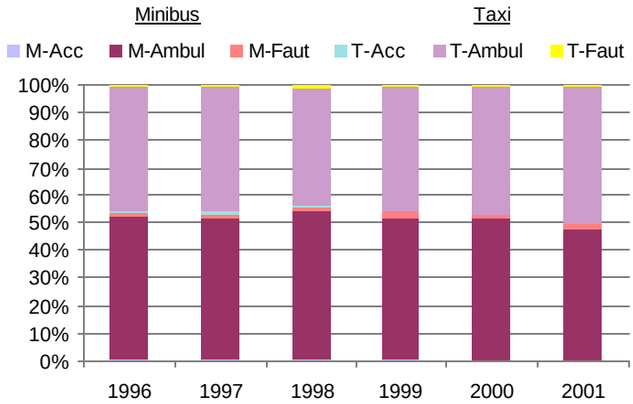

4. Évolution de la clientèle totale transportée (serv. rég. et aut. serv.) -'96 à '01

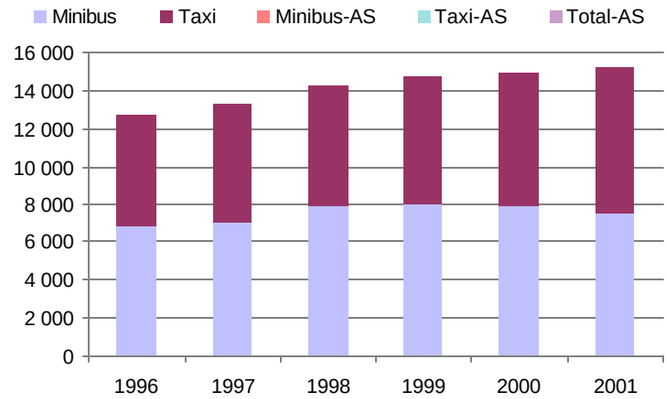

5. Évolution des dépenses de contrats, fonct. et masse salariale - 1996 à 2001

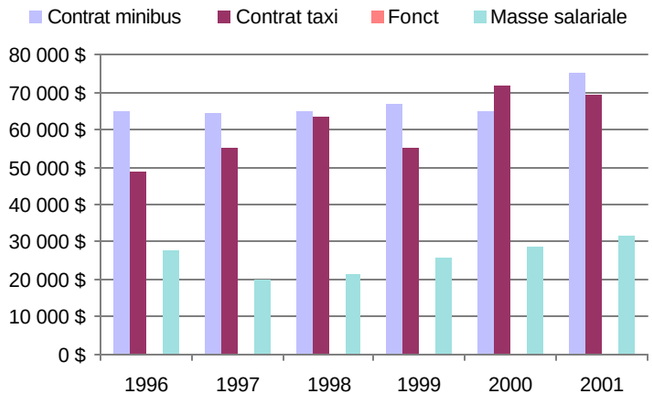

6. Évolution des revenus totaux - 1996 à 2001

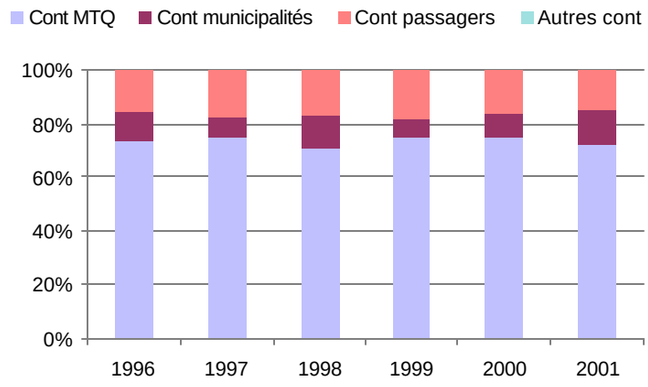

7. Évolution des contributions relatives p/r aux dépenses admissibles - 1996 à 2001

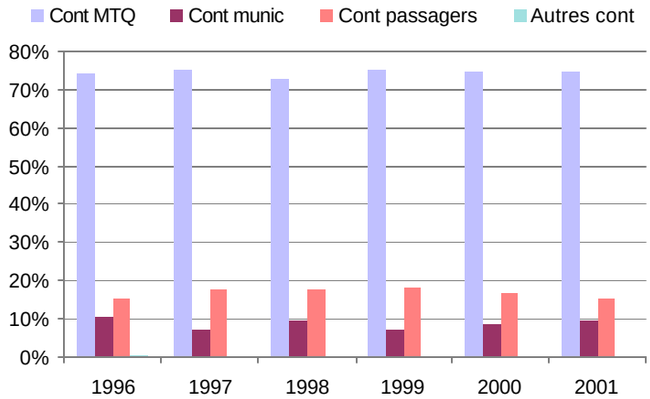

8. Évolution des déplacements (passagers en faut. roul. et ambul. - serv. rég.) - '96 à '01

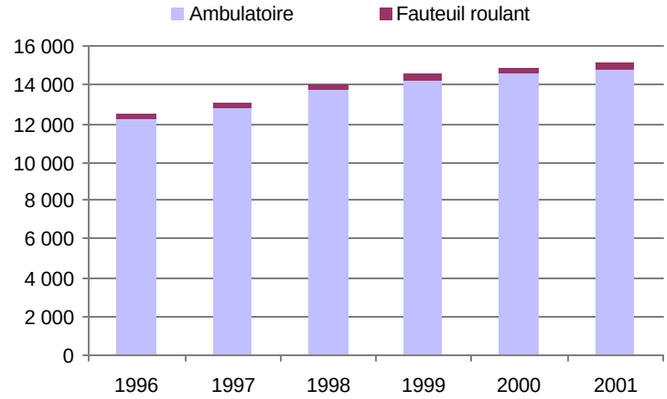

Nom OTA : Mont-Joli **N° OTA : 11801**

Organisme mandataire : Ville de Mont-Joli
40, avenue de l'Hôtel-de-Ville
Mont-Joli (Québec) G5H 1W8
(418) 775-7285

Organisme délégué : Transport adapté La Roue de vie inc.
40, avenue de l'Hôtel-de-Ville
Mont-Joli (Québec) G5H 1W8
(418) 775-7285

Informations générales

Administration :	En régie
Répartition :	En régie
Opération des minibus :	À contrat
	taxi ☑
Autres services : ☑	Minibus en service : 3
Début du service :	11-01-1985
Nombre municipalités :	4
Population totale :	10 315
Territoire (km²) :	92,88

Destination(s) hors territoire :

Clientèle admise

Types de déficiences des pers. admises

Motrice ou organique en fauteuil roulant	**91**
Motrice ou organique ambulatoire	**42**
Intellectuelle	**65**
Psychique	**28**
Visuelle	**8**
Autres	**1**
Total :	**235**

Fonctionnement et tarification

Nbre semaines de service/an :	52
Nbre d'heures de service/sem. :	98
Réservations (heures) :	24
Tarif au passage min. :	1,00 $
Tarif au passage max. :	1,00 $
Abonnement mensuel min. :	0,00 $
Abonnement mensuel max. :	0,00 $

Passagers par année (serv. rég.)

	Minibus	Taxi	Total
Ambulatoires	13 615	813	14 428
Fauteuil roulant	5 672	8	5 680
Accompagnateurs	535	0	535
Total :	19 822	821	20 643

Fréquence

	Nombre
déplacements Régulierss :	16 443
déplacements Occasionnelss :	4 200
Total :	20 643

Clientèle admise :	235
Passagers, autres services :	313
km, service régulier :	68 106
km, autres services :	0
Total de km parcourus :	68 106
Véh./heure, service régulier	3 847
Véh./heure, autres services :	0
Véh./heure, total :	3 847
Nombre de voyages par taxi :	821

Revenus (provenance)

Contribution du MTQ	128 436 $
Contribution des passagers	19 869 $
Contribution des municipalités	32 537 $
Autres services de transport	2 920 $
Autres revenus	1 036 $
Total des revenus	184 798 $

Dépenses

ADMINISTRATION :		**5 144 $**
EXPLOITATION :		**166 104 $**
Contrat minibus :	133 633 $	
Contrat taxi :	3 457 $	
Fonctionnement :	0 $	
Sys. communication :	0 $	
Masse salariale :	29 014 $	
Autres :	0 $	
IMMOBILISATIONS :		**0 $**
TOTAL DES DÉPENSES:		**171 248 $**
DÉPENSES ADMISSIBLES :		171 248 $

Surplus (ou déficit) de l'exercice

13 550 $

Budget

Budget autorisé :	194 800 $

Indicateurs de performance

Coût admissible par passager :	8,30 $
Coût contrat minibus par km :	1,96 $
Coût contrat minibus par passager :	6,66 $
Coût contrat taxi par passager :	3,94 $
Coût d'exploitation par passager :	7,93 $
Coût par passager selon le mode	
- minibus :	8,29 $
- taxi :	5,57 $
- global :	8,17 $
Passagers par véhicules-heure :	5,15
Passagers par voyage de taxi :	1,00
Km par passager minibus :	3,44
Km par véhicules-heure :	17,70
% de population admise :	2,28%
Déplacements par pers. admise :	85,57

Municipalités participantes

Code géo.	Nom	Mandataire	Population	Superficie (km²)
09077	Mont-Joli (ville)	Oui	6 958	22,64
09065	Price (village)	Non	1 851	2,35
09070	Saint-Joseph-de-Lepage (paroisse)	Non	544	30,27
09085	Sainte-Flavie (paroisse)	Non	962	37,62
Total :	**4 municipalité(s)**		**10 315**	**92,88**

Nom OTA : Mont-Joli **N° OTA : 11801**

1. Évolution de la clientèle admise 1996 à 2001

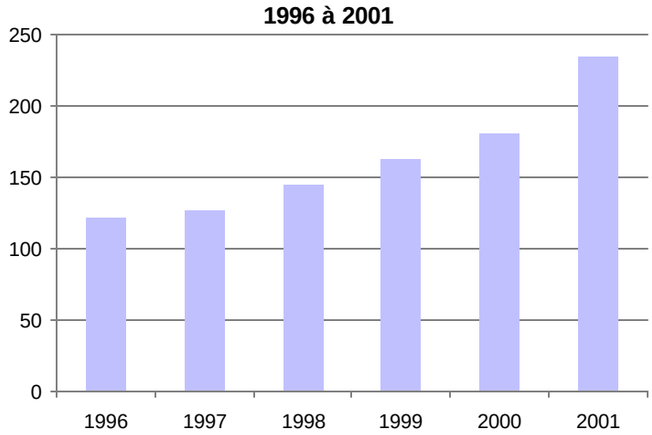

2. Évolution du ratio de « déplacement par personne admise » - 1996 à 2001

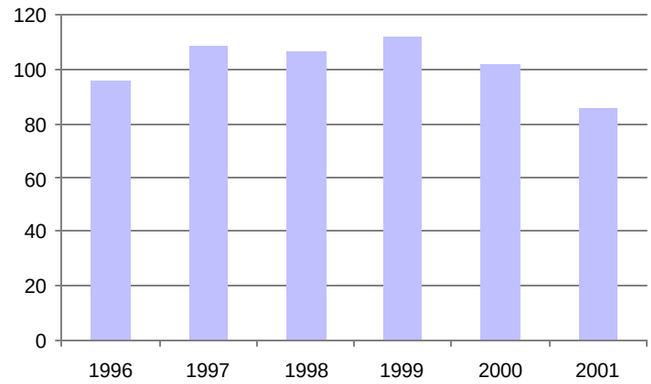

3. Évolution de la clientèle transportée du service régulier - 1996 à 2001

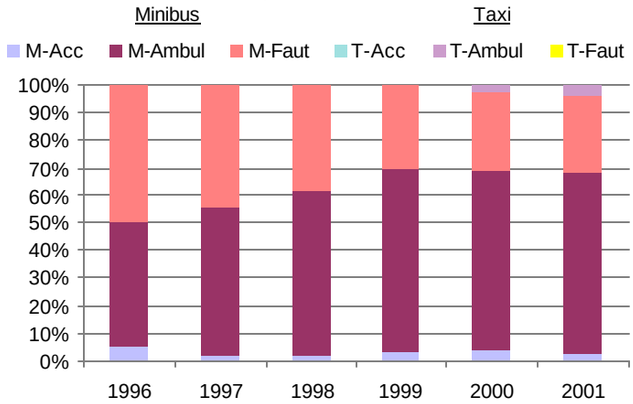

4. Évolution de la clientèle totale transportée (serv. rég. et aut. serv.) -'96 à '01

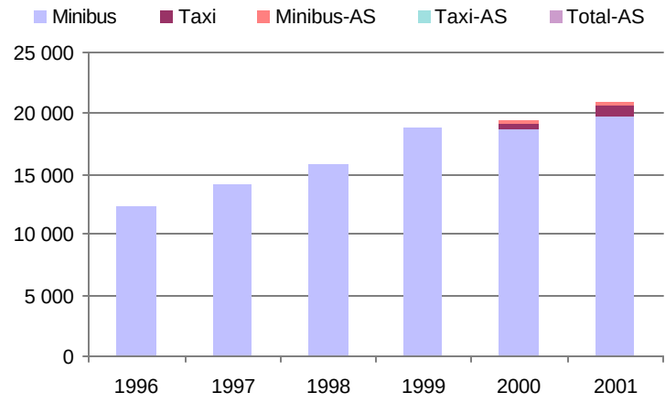

5. Évolution des dépenses de contrats, fonct. et masse salariale - 1996 à 2001

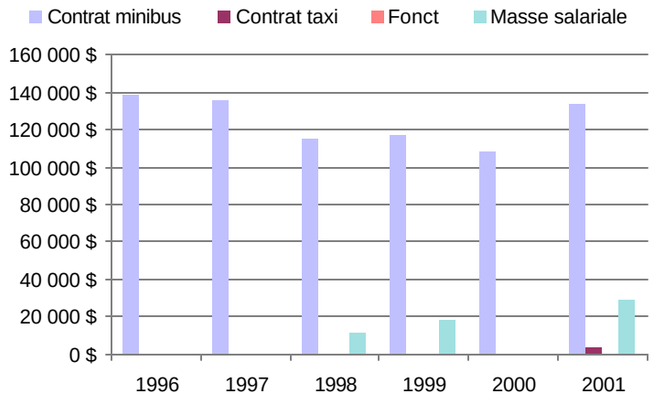

6. Évolution des revenus totaux - 1996 à 2001

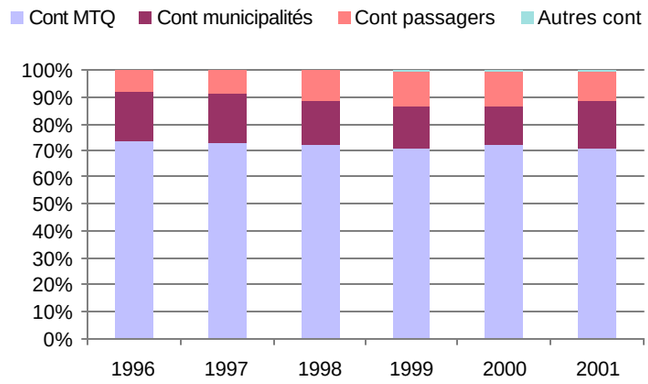

7. Évolution des contributions relatives p/r aux dépenses admissibles - 1996 à 2001

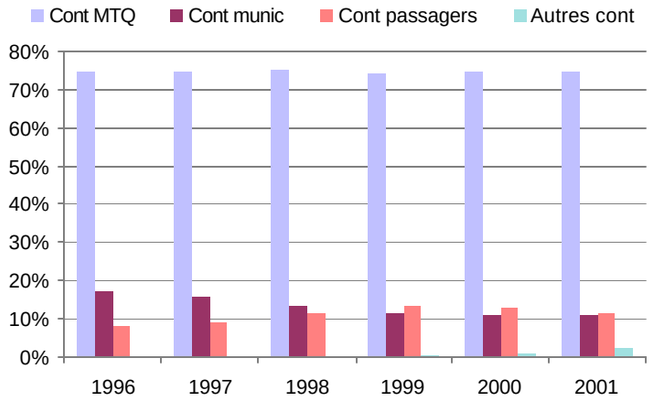

8. Évolution des déplacements (passagers en faut. roul. et ambul. - serv. rég.) - '96 à '01

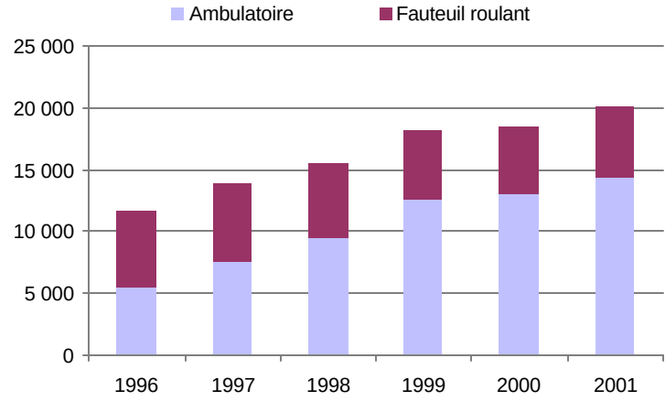

Nom OTA : Rimouski **N° OTA : 11901**

Organisme mandataire : Ville de Rimouski
205, avenue de la Cathédrale, Case postale 710
Rimouski (Québec) G5L 7C7
(418) 724-3125

Organisme délégué : Corporation de transport adapté Le Kangourou inc.
380, avenue de la Cathédrale
Rimouski (Québec) G5L 5K9
(418) 722-7111

Informations générales

Administration :	En régie
Répartition :	En régie
Opération des minibus :	À contrat
	taxi ☑
Autres services : ☐	Minibus en service : 1
Début du service :	15-04-1984
Nombre municipalités :	2
Population totale :	33 353
Territoire (km²) :	125,07

Destination(s) hors territoire :

Clientèle admise

Types de déficiences des pers. admises

Motrice ou organique en fauteuil roulant	**218**
Motrice ou organique ambulatoire	**73**
Intellectuelle	**145**
Psychique	**2**
Visuelle	**12**
Autres	**0**
Total :	**450**

Fonctionnement et tarification

Nbre semaines de service/an :	52
Nbre d'heures de service/sem. :	112
Réservations (heures) :	1
Tarif au passage min. :	2,10 $
Tarif au passage max. :	2,40 $
Abonnement mensuel min. :	73,50 $
Abonnement mensuel max. :	90,00 $

Passagers par année (serv. rég.)

	Minibus	Taxi	Total
Ambulatoires	8 328	41 450	49 778
Fauteuil roulant	7 543	2 633	10 176
Accompagnateurs	532	229	761
Total :	16 403	44 312	60 715

Fréquence

	Nombre
déplacements Régulierss :	50 345
déplacements Occasionnelss :	10 370
Total :	60 715

Clientèle admise :	450
Passagers, autres services :	0
km, service régulier :	52 641
km, autres services :	0
Total de km parcourus :	52 641
Véh./heure, service régulier	2 411
Véh./heure, autres services :	0
Véh./heure, total :	2 411
Nombre de voyages par taxi :	19 596

Revenus (provenance)

Contribution du MTQ	236 428 $
Contribution des passagers	112 741 $
Contribution des municipalités	5 460 $
Autres revenus	522 $
Total des revenus	355 151 $

Dépenses

ADMINISTRATION :		**20 015 $**
EXPLOITATION :		**335 136 $**
Contrat minibus :	101 419 $	
Contrat taxi :	184 703 $	
Fonctionnement :	0 $	
Sys. communication :	799 $	
Masse salariale :	48 215 $	
Autres :	0 $	
IMMOBILISATIONS :		**0 $**
TOTAL DES DÉPENSES:		**355 151 $**
DÉPENSES ADMISSIBLES :		355 151 $

Surplus (ou déficit) de l'exercice

0 $

Budget

Budget autorisé :	315 237 $

Indicateurs de performance

Coût admissible par passager :	5,85 $
Coût contrat minibus par km :	1,93 $
Coût contrat minibus par passager :	6,18 $
Coût contrat taxi par passager :	4,17 $
Coût d'exploitation par passager :	5,52 $
Coût par passager selon le mode	
- minibus :	7,39 $
- taxi :	5,28 $
- global :	5,85 $
Passagers par véhicules-heure :	6,80
Passagers par voyage de taxi :	2,26
Km par passager minibus :	3,21
Km par véhicules-heure :	21,83
% de population admise :	1,35%
Déplacements par pers. admise :	133,23

Municipalités participantes

Code géo.	Nom	Mandataire	Population	Superficie (km²)
10045	Rimouski (ville)	Oui	31 931	77,20
10050	Sainte-Odile-sur-Rimouski (paroisse)	Non	1 422	47,87
Total :	**2 municipalité(s)**		**33 353**	**125,07**

Nom OTA : Rimouski **N° OTA : 11901**

1. Évolution de la clientèle admise 1996 à 2001

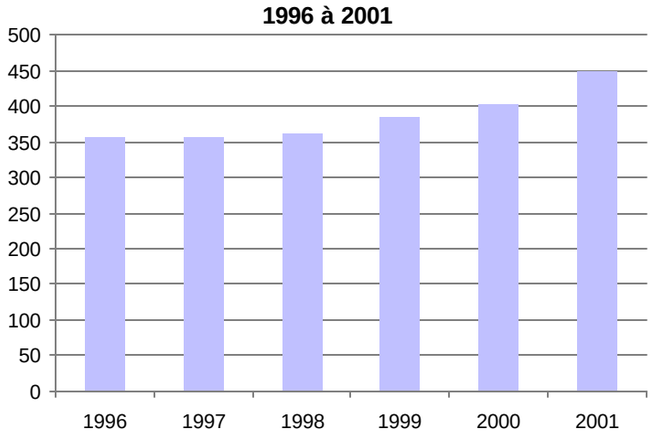

2. Évolution du ratio de « déplacement par personne admise » - 1996 à 2001

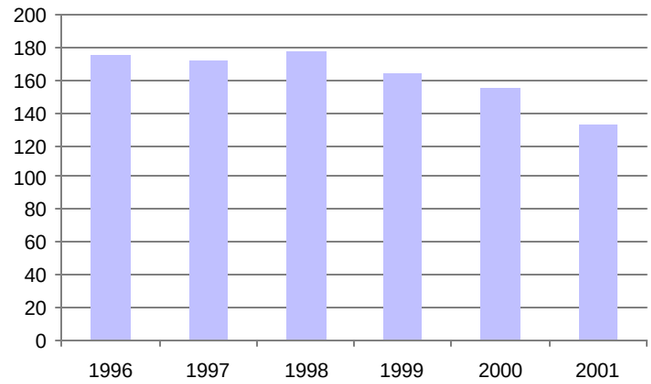

3. Évolution de la clientèle transportée du service régulier - 1996 à 2001

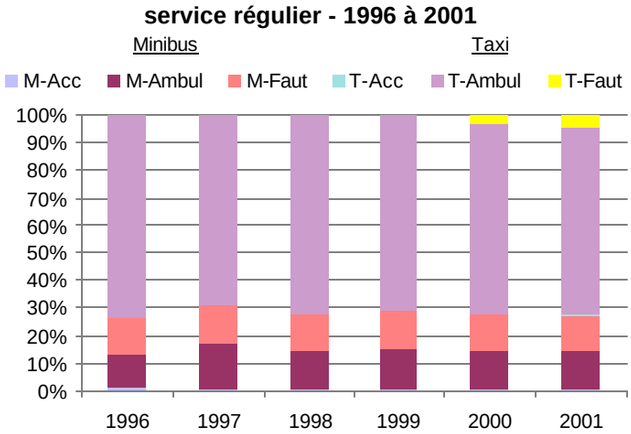

4. Évolution de la clientèle totale transportée (serv. rég. et aut. serv.) -'96 à '01

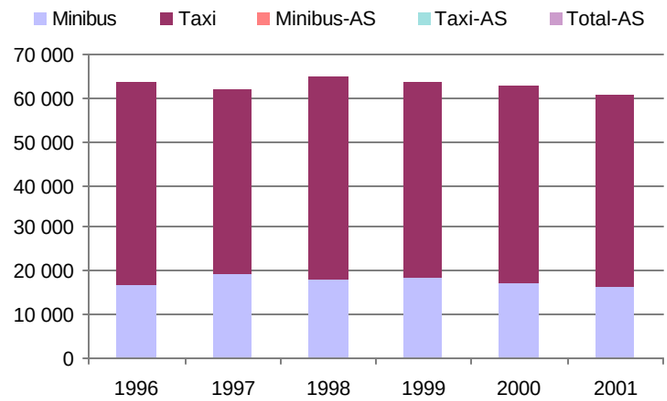

5. Évolution des dépenses de contrats, fonct. et masse salariale - 1996 à 2001

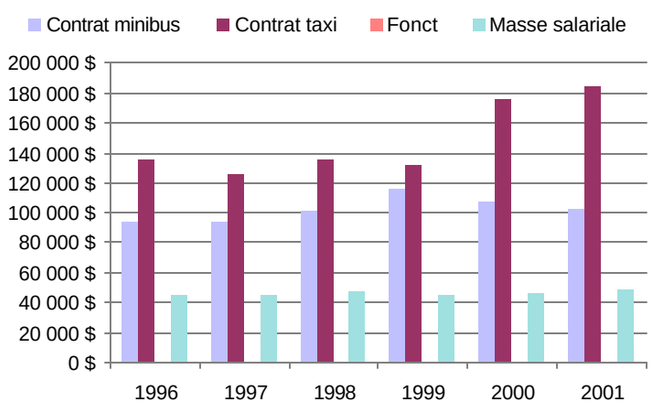

6. Évolution des revenus totaux - 1996 à 2001

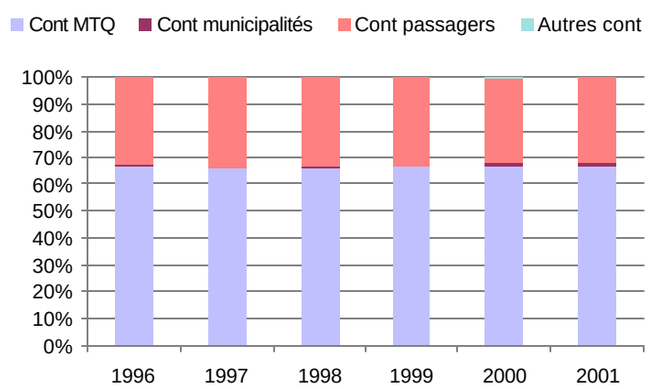

7. Évolution des contributions relatives p/r aux dépenses admissibles - 1996 à 2001

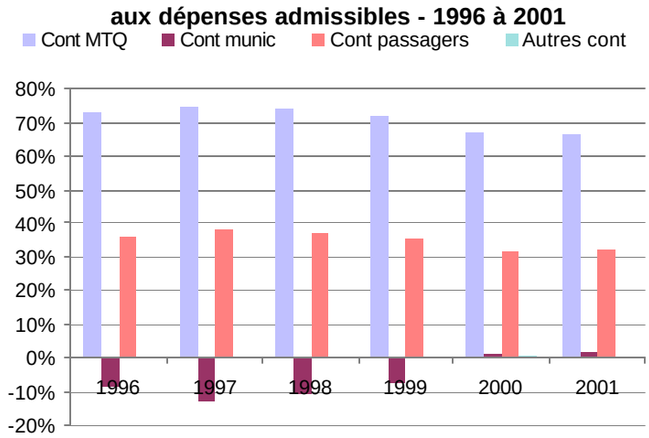

8. Évolution des déplacements (passagers en faut. roul. et ambul. - serv. rég.) - '96 à '01

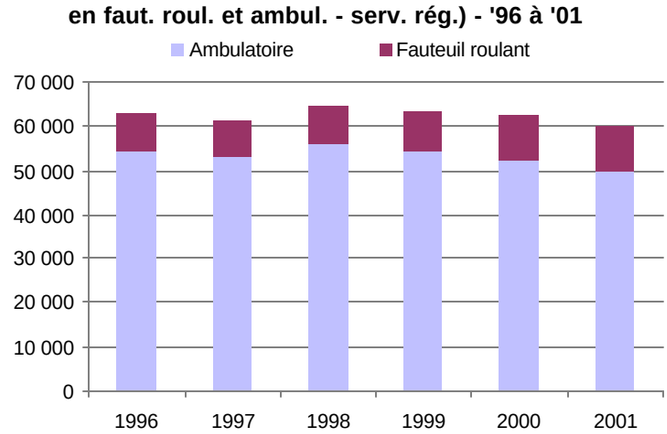

Nom OTA : Témiscouata (MRC) **N° OTA :** 13001

Organisme mandataire : Municipalité régionale de comté Témiscouata
5, rue de l'Hôtel de Ville, 2e étage, Case postale 460
Notre-Dame-du-Lac (Québec) G0L 1X0
(418) 899-6725

Organisme délégué : Transport adapté Roulami inc.
3, rue de l'Hôtel de Ville 2e étage C. P. 8
Notre-Dame-du-Lac (Québec) G0L 1X0
(418) 899-2189

Informations générales

Administration :	En régie
Répartition :	En régie
Opération des minibus :	À contrat
	taxi ☑
Autres services : ☑	Minibus en service : 3
Début du service :	11-04-1980
Nombre municipalités :	18
Population totale :	22 483
Territoire (km²) :	3 422,90

Destination(s) hors territoire :
Rivière-du-Loup, Rimouski
Mont-Joli, Edmunston

Clientèle admise

Types de déficiences des pers. admises

Motrice ou organique en fauteuil roulant	58
Motrice ou organique ambulatoire	36
Intellectuelle	97
Psychique	7
Visuelle	7
Autres	0
Total :	**205**

Fonctionnement et tarification

Nbre semaines de service/an :	52
Nbre d'heures de service/sem. :	115
Réservations (heures) :	24
Tarif au passage min. :	1,45 $
Tarif au passage max. :	3,00 $
Abonnement mensuel min. :	0,00 $
Abonnement mensuel max. :	0,00 $

Passagers par année (serv. rég.)

	Minibus	Taxi	Total
Ambulatoires	4 675	6 653	11 328
Fauteuil roulant	1 153	402	1 555
Accompagnateurs	196	24	220
Total :	6 024	7 079	13 103

Fréquence

	Nombre
déplacements Régulierss :	9 273
déplacements Occasionnelss :	3 830
Total :	13 103

Clientèle admise :	205
Passagers, autres services :	838
km, service régulier :	69 036
km, autres services :	7 497
Total de km parcourus :	76 533
Véh./heure, service régulier	1 725
Véh./heure, autres services :	241
Véh./heure, total :	1 966
Nombre de voyages par taxi :	3 472

Revenus (provenance)

Contribution du MTQ	175 911 $
Contribution des passagers	32 854 $
Contribution des municipalités	28 752 $
Autres services de transport	61 815 $
Autres revenus	10 419 $
Total des revenus	309 751 $

Dépenses

ADMINISTRATION :		**18 195 $**
EXPLOITATION :		**284 079 $**
Contrat minibus :	108 320 $	
Contrat taxi :	118 785 $	
Fonctionnement :	0 $	
Sys. communication :	1 669 $	
Masse salariale :	55 202 $	
Autres :	103 $	
IMMOBILISATIONS :		**0 $**
TOTAL DES DÉPENSES:		**302 274 $**
DÉPENSES ADMISSIBLES :		263 348 $

Surplus (ou déficit) de l'exercice

7 477 $

Budget

Budget autorisé : 234 548 $

Indicateurs de performance

Coût admissible par passager :	20,10 $
Coût contrat minibus par km :	1,42 $
Coût contrat minibus par passager :	16,94 $
Coût contrat taxi par passager :	15,74 $
Coût d'exploitation par passager :	20,38 $
Coût par passager selon le mode	
- minibus :	24,04 $
- taxi :	19,69 $
- global :	21,68 $
Passagers par véhicules-heure :	3,49
Passagers par voyage de taxi :	2,04
Km par passager minibus :	11,46
Km par véhicules-heure :	40,02
% de population admise :	0,91%
Déplacements par pers. admise :	62,84

Municipalités participantes

Code géo.	Nom	Mandataire	Population	Superficie (km²)
13045	Auclair (municipalité)	Oui	564	106,66
13055	Biencourt (municipalité)	Non	627	187,80
13070	Cabano (ville)	Non	3 179	121,78
13005	Dégelis (ville)	Non	3 490	562,84
10005	Esprit-Saint (municipalité)	Non	459	169,28
13060	Lac-des-Aigles (municipalité)	Non	643	85,10
13035	Notre-Dame-du-Lac (ville)	Non	2 152	106,13
13015	Packington (paroisse)	Non	647	117,89
13095	Pohénégamook (ville)	Non	3 230	351,97
13025	Rivière-Bleue (municipalité)	Non	1 527	179,93
13085	Saint-Elzéar (municipalité)	Non	363	151,54
13030	Saint-Eusèbe (paroisse)	Non	668	120,12
13090	Saint-Honoré-de-Témiscouata (municipalité)	Non	814	251,58
13040	Saint-Juste-du-Lac (municipalité)	Non	677	170,11
13080	Saint-Louis-du-Ha! Ha! (paroisse)	Non	1 465	114,45
13020	Saint-Marc-du-Lac-Long (paroisse)	Non	462	147,16
13065	Saint-Michel-du-Squatec (paroisse)	Non	1 356	363,10
13075	Saint-Pierre-de-Lamy (municipalité)	Non	160	115,46
Total :	**18 municipalité(s)**		**22 483**	**3 422,90**

Nom OTA : Témiscouata (MRC) **N° OTA : 13001**

1. Évolution de la clientèle admise 1996 à 2001

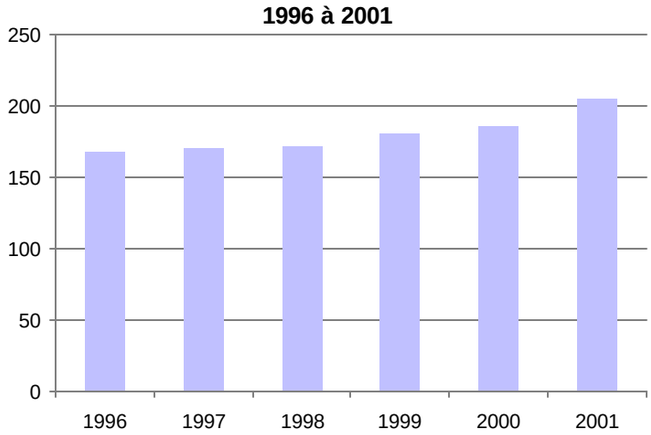

2. Évolution du ratio de « déplacement par personne admise » - 1996 à 2001

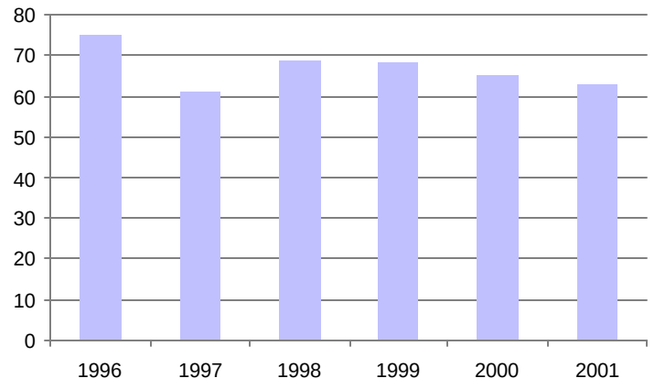

3. Évolution de la clientèle transportée du service régulier - 1996 à 2001

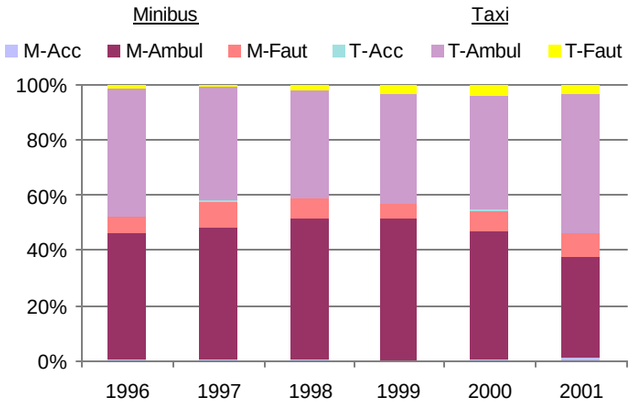

4. Évolution de la clientèle totale transportée (serv. rég. et aut. serv.) -'96 à '01

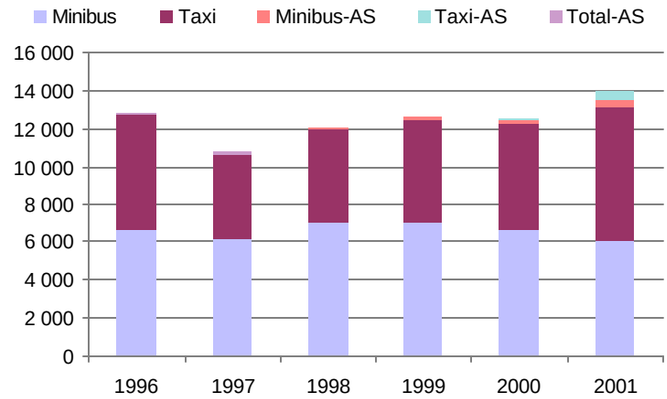

5. Évolution des dépenses de contrats, fonct. et masse salariale - 1996 à 2001

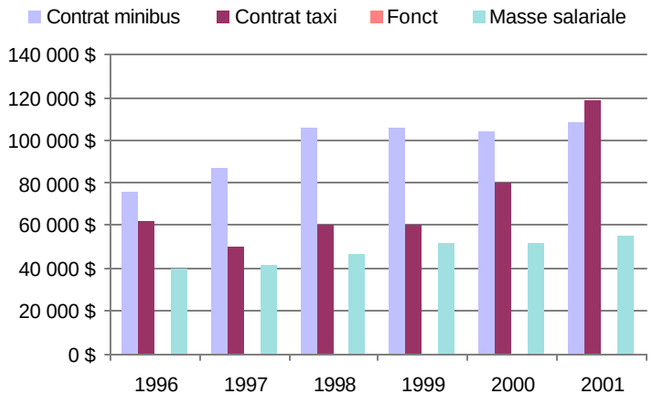

6. Évolution des revenus totaux - 1996 à 2001

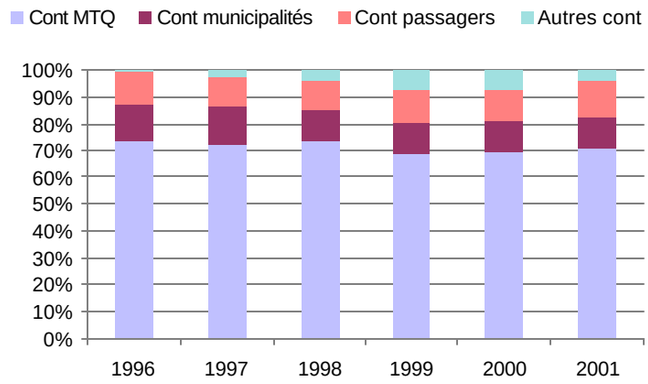

7. Évolution des contributions relatives p/r aux dépenses admissibles - 1996 à 2001

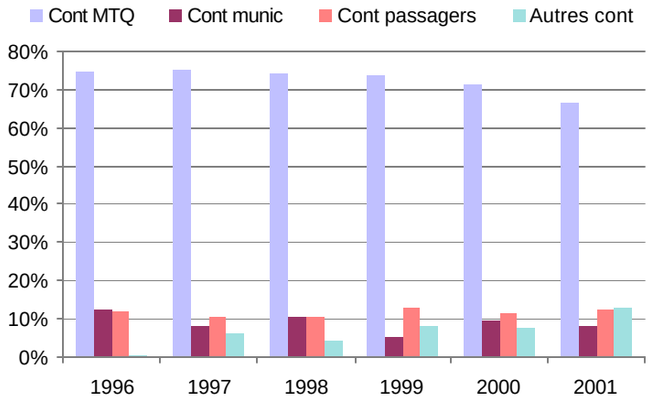

8. Évolution des déplacements (passagers en faut. roul. et ambul. - serv. rég.) - '96 à '01

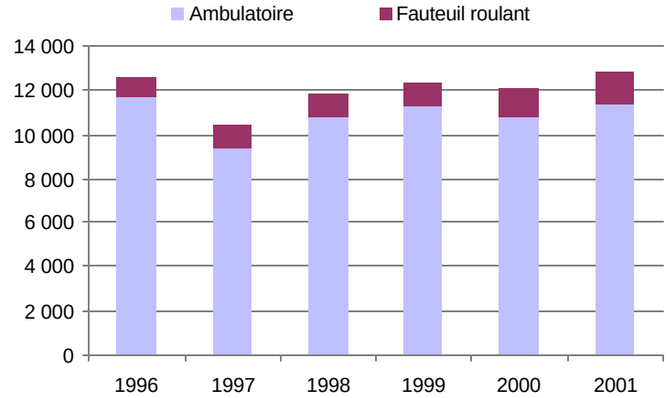

Nom OTA : Les Basques (MRC) **N° OTA :** 13101

Organisme mandataire : Municipalité régionale de comté Les Basques
400, rue Jean-Rioux, Case postale 399
Trois-Pistoles (Québec) G0L 4K0
(418) 851-3206

Organisme délégué : Ass. des personnes handicapées l'Éveil des Basques
589, rue Richard, C.P. 1540
Trois-Pistoles (Québec) G0L 4K0
(418) 851-2861

Informations générales

Administration :	En régie
Répartition :	En régie
Opération des minibus :	En régie
taxi	☑
Autres services :	☑ Minibus en service : 2
Début du service :	24-05-1983
Nombre municipalités :	10
Population totale :	10 922
Territoire (km²) :	945,49

Destination(s) hors territoire :

Clientèle admise

Types de déficiences des pers. admises

Motrice ou organique en fauteuil roulant	74
Motrice ou organique ambulatoire	63
Intellectuelle	47
Psychique	16
Visuelle	11
Autres	0
Total :	**211**

Fonctionnement et tarification

Nbre semaines de service/an :	52
Nbre d'heures de service/sem. :	50
Réservations (heures) :	24
Tarif au passage min. :	1,30 $
Tarif au passage max. :	3,40 $
Abonnement mensuel min. :	0,00 $
Abonnement mensuel max. :	0,00 $

Passagers par année (serv. rég.)

	Minibus	Taxi	Total
Ambulatoires	6 696	1 552	8 248
Fauteuil roulant	2 678	312	2 990
Accompagnateurs	472	4	476
Total :	9 846	1 868	11 714

Fréquence

	Nombre
déplacements Régulierss :	8 419
déplacements Occasionnelss :	3 295
Total :	11 714

Clientèle admise :	211
Passagers, autres services :	8 328
km, service régulier :	54 505
km, autres services :	17 226
Total de km parcourus :	71 731
Véh./heure, service régulier	3 766
Véh./heure, autres services :	542
Véh./heure, total :	4 308
Nombre de voyages par taxi :	1 655

Revenus (provenance)

Contribution du MTQ	118 395 $
Contribution des passagers	15 965 $
Contribution des municipalités	16 654 $
Autres services de transport	66 382 $
Autres revenus	1 206 $
Total des revenus	218 602 $

Dépenses

ADMINISTRATION :	**16 619 $**
EXPLOITATION :	**134 216 $**
Contrat minibus :	0 $
Contrat taxi :	23 620 $
Fonctionnement :	25 231 $
Sys. communication :	1 396 $
Masse salariale :	82 914 $
Autres :	1 055 $
IMMOBILISATIONS :	**46 399 $**
TOTAL DES DÉPENSES:	**197 234 $**
DÉPENSES ADMISSIBLES :	162 888 $

Surplus (ou déficit) de l'exercice

21 368 $

Budget

Budget autorisé :	157 860 $

Indicateurs de performance

Coût admissible par passager :	13,91 $
Coût contrat minibus par km :	
Coût contrat minibus par passager :	
Coût contrat taxi par passager :	9,78 $
Coût d'exploitation par passager :	6,70 $
Coût par passager selon le mode	
- minibus :	9,56 $
- taxi :	11,92 $
- global :	9,84 $
Passagers par véhicules-heure :	2,61
Passagers par voyage de taxi :	1,13
Km par passager minibus :	5,54
Km par véhicules-heure :	14,47
% de population admise :	1,93%
Déplacements par pers. admise :	53,26

Municipalités participantes

Code géo.	Nom	Mandataire	Population	Superficie (km²)
11045	Notre-Dame-des-Neiges (municipalité)	Non	1 352	92,87
11005	Saint-Clément (paroisse)	Non	560	80,44
12005	Saint-Cyprien (municipalité)	Non	1 225	136,14
11010	Saint-Jean-de-Dieu (municipalité)	Non	1 817	151,32
11050	Saint-Mathieu-de-Rioux (paroisse)	Non	547	102,35
11025	Saint-Médard (municipalité)	Non	291	67,59
11055	Saint-Simon (paroisse)	Non	494	75,62
11030	Sainte-Françoise (paroisse)	Non	442	88,54
11015	Sainte-Rita (municipalité)	Non	383	142,88
11040	Trois-Pistoles (ville)	Oui	3 811	7,74
Total :	**10 municipalité(s)**		**10 922**	**945,49**

Nom OTA : Les Basques (MRC) **N° OTA : 13101**

1. Évolution de la clientèle admise 1996 à 2001

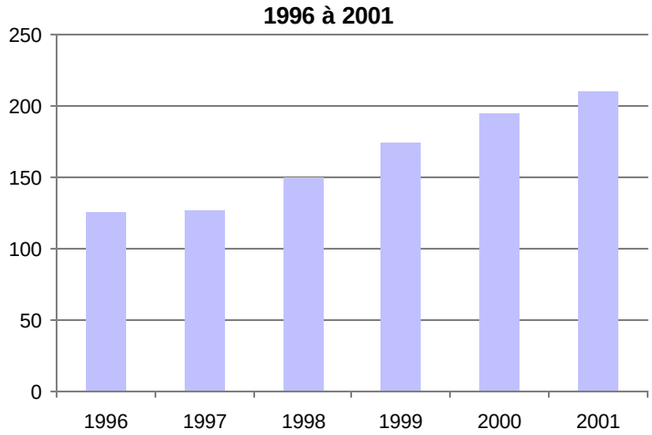

2. Évolution du ratio de « déplacement par personne admise » - 1996 à 2001

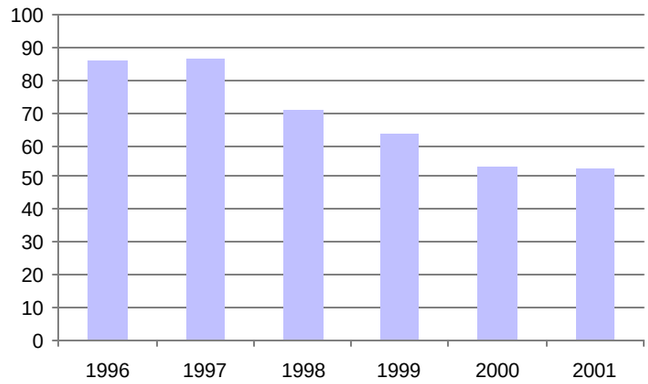

3. Évolution de la clientèle transportée du service régulier - 1996 à 2001

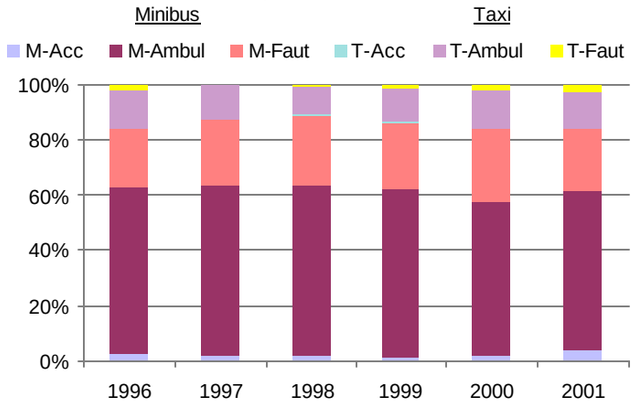

4. Évolution de la clientèle totale transportée (serv. rég. et aut. serv.) -'96 à '01

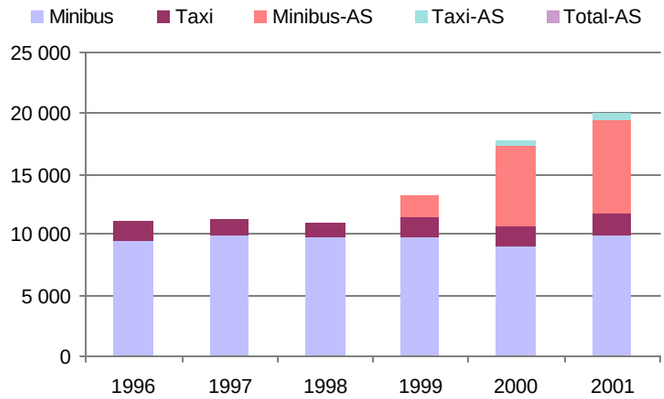

5. Évolution des dépenses de contrats, fonct. et masse salariale - 1996 à 2001

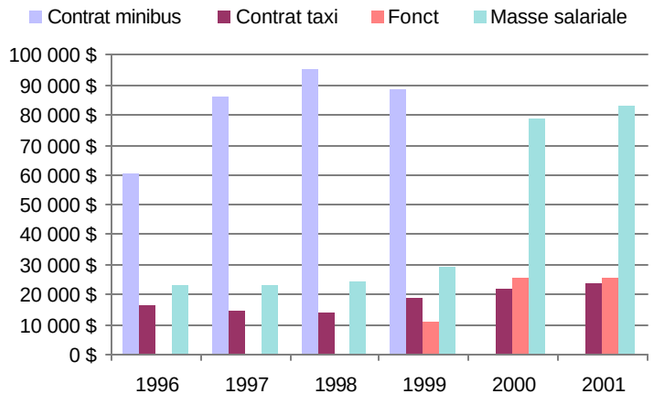

6. Évolution des revenus totaux - 1996 à 2001

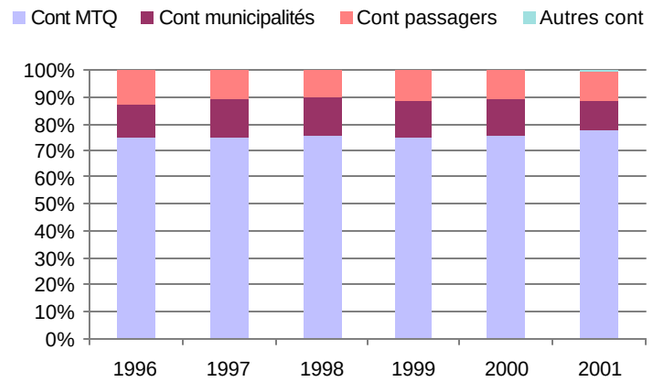

7. Évolution des contributions relatives p/r aux dépenses admissibles - 1996 à 2001

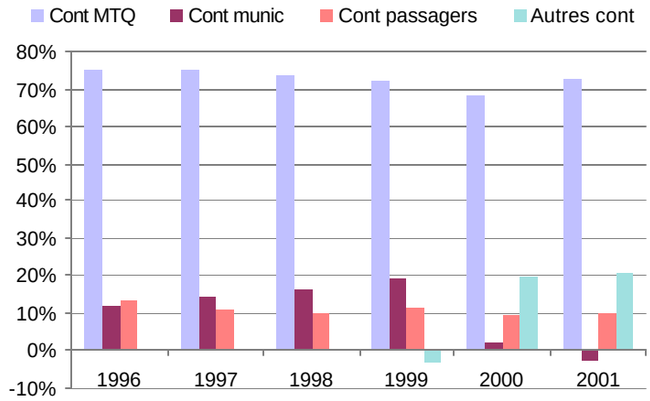

8. Évolution des déplacements (passagers en faut. roul. et ambul. - serv. rég.) - '96 à '01

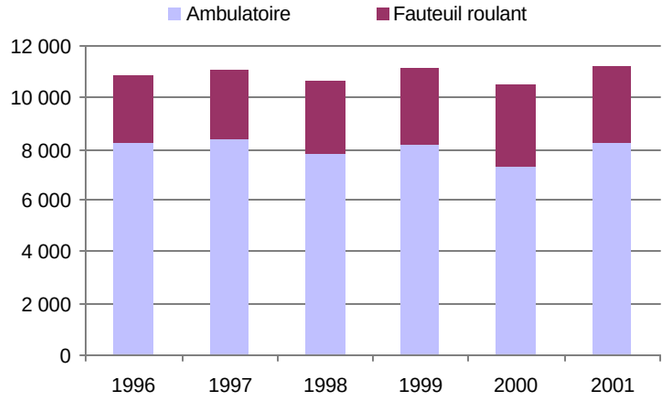

Nom OTA : Rivière-du-Loup (MRC) **N° OTA : 13151**

Organisme mandataire : Municipalité régionale de comté Rivière-du-Loup
310, rue Saint-Pierre
Rivière-du-Loup (Québec) G5R 3V3
(418) 867-2485

Organisme délégué : Transport adapté Vas-Y inc.
26, rue Joly
Rivière-du-Loup (Québec) G5R 3H2
(418) 862-8005

Informations générales

Administration :	En régie
Répartition :	En régie
Opération des minibus :	À contrat
	taxi ☑
Autres services : ☑	Minibus en service : 2
Début du service :	06-04-1990
Nombre municipalités :	9
Population totale :	30 582
Territoire (km²) :	865,07

Destination(s) hors territoire :

Saint-Cyprien

Clientèle admise

Types de déficiences des pers. admises

Motrice ou organique en fauteuil roulant	**93**
Motrice ou organique ambulatoire	**44**
Intellectuelle	**88**
Psychique	**30**
Visuelle	**16**
Autres	**36**
Total :	**307**

Fonctionnement et tarification

Nbre semaines de service/an :	52
Nbre d'heures de service/sem. :	98
Réservations (heures) :	24
Tarif au passage min. :	1,75 $
Tarif au passage max. :	2,75 $
Abonnement mensuel min. :	0,00 $
Abonnement mensuel max. :	0,00 $

Passagers par année (serv. rég.)

	Minibus	Taxi	Total
Ambulatoires	9 343	420	9 763
Fauteuil roulant	1 607	33	1 640
Accompagnateurs	118	4	122
Total :	11 068	457	11 525

Fréquence	Nombre
déplacements Régulierss :	9 569
déplacements Occasionnelss :	1 956
Total :	11 525

Clientèle admise :	307
Passagers, autres services :	0
km, service régulier :	74 600
km, autres services :	1 581
Total de km parcourus :	76 181
Véh./heure, service régulier	5 677
Véh./heure, autres services :	969
Véh./heure, total :	6 646
Nombre de voyages par taxi :	453

Revenus (provenance)

Contribution du MTQ	137 375 $
Contribution des passagers	20 726 $
Contribution des municipalités	39 816 $
Autres revenus	1 268 $
Total des revenus	199 185 $

Dépenses

ADMINISTRATION :		**16 870 $**
EXPLOITATION :		**173 758 $**
Contrat minibus :	132 876 $	
Contrat taxi :	2 650 $	
Fonctionnement :	0 $	
Sys. communication :	793 $	
Masse salariale :	37 439 $	
Autres :	0 $	
IMMOBILISATIONS :		**0 $**
TOTAL DES DÉPENSES:		**190 628 $**
DÉPENSES ADMISSIBLES :		190 628 $

Surplus (ou déficit) de l'exercice

8 557 $

Budget

Budget autorisé :	183 166 $

Indicateurs de performance

Coût admissible par passager :	16,54 $
Coût contrat minibus par km :	1,74 $
Coût contrat minibus par passager :	12,01 $
Coût contrat taxi par passager :	5,80 $
Coût d'exploitation par passager :	15,08 $
Coût par passager selon le mode	
- minibus :	16,82 $
- taxi :	9,74 $
- global :	16,54 $
Passagers par véhicules-heure :	1,95
Passagers par voyage de taxi :	1,01
Km par passager minibus :	6,74
Km par véhicules-heure :	13,14
% de population admise :	1,00%
Déplacements par pers. admise :	37,14

Municipalités participantes

Code géo.	Nom	Mandataire	Population	Superficie (km²)
12043	L'Isle-Verte (municipalité)	Non	1 465	112,33
12080	Notre-Dame-du-Portage (paroisse)	Non	1 307	39,55
12072	Rivière-du-Loup (ville)	Oui	18 283	83,39
14035	Saint-Alexandre-de-Kamouraska (municipalité)	Non	1 865	115,95
14040	Saint-André (municipalité)	Non	658	68,94
12015	Saint-Antonin (paroisse)	Non	3 426	182,66
12065	Saint-Arsène (paroisse)	Non	1 139	71,01
12055	Saint-Georges-de-Cacouna (village)	Non	1 123	7,25
12010	Saint-Hubert-de-Rivière-du-Loup (municipalité)	Non	1 316	183,99
Total :	**9 municipalité(s)**		**30 582**	**865,07**

Nom OTA : Rivière-du-Loup (MRC) **N° OTA : 13151**

1. Évolution de la clientèle admise 1996 à 2001

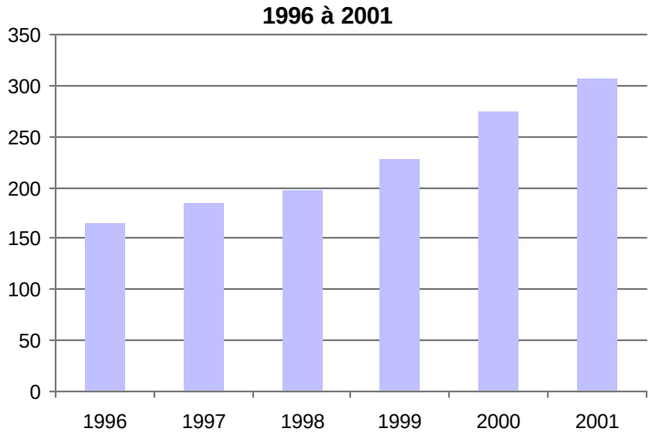

2. Évolution du ratio de « déplacement par personne admise » - 1996 à 2001

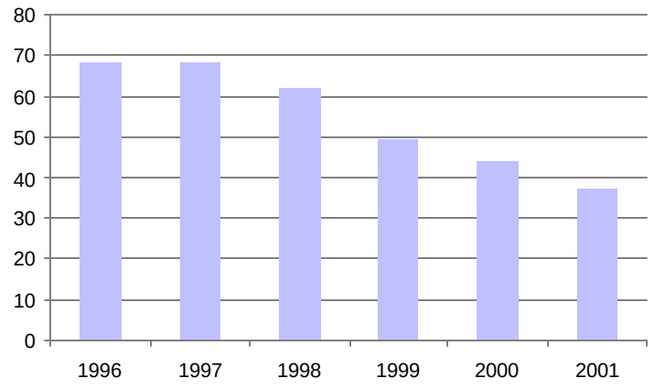

3. Évolution de la clientèle transportée du service régulier - 1996 à 2001

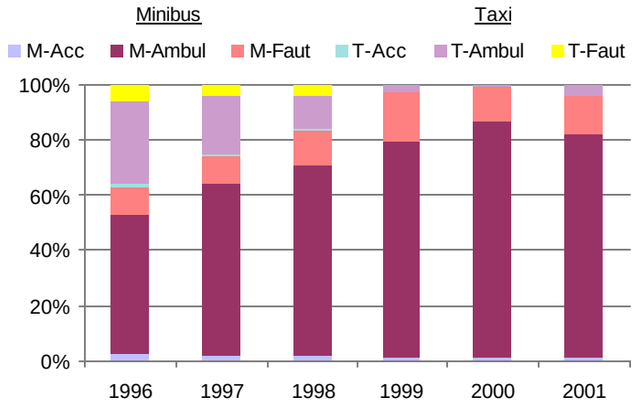

4. Évolution de la clientèle totale transportée (serv. rég. et aut. serv.) -'96 à '01

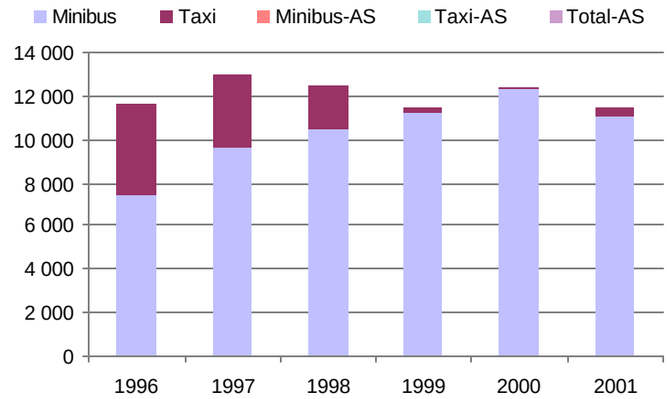

5. Évolution des dépenses de contrats, fonct. et masse salariale - 1996 à 2001

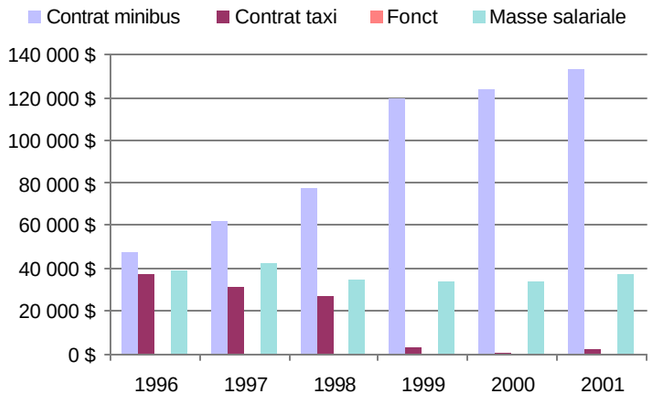

6. Évolution des revenus totaux - 1996 à 2001

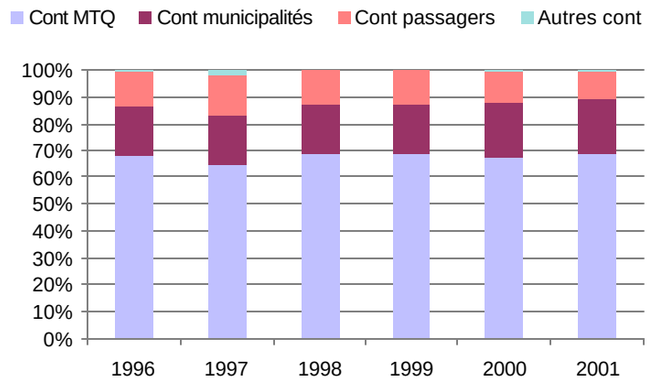

7. Évolution des contributions relatives p/r aux dépenses admissibles - 1996 à 2001

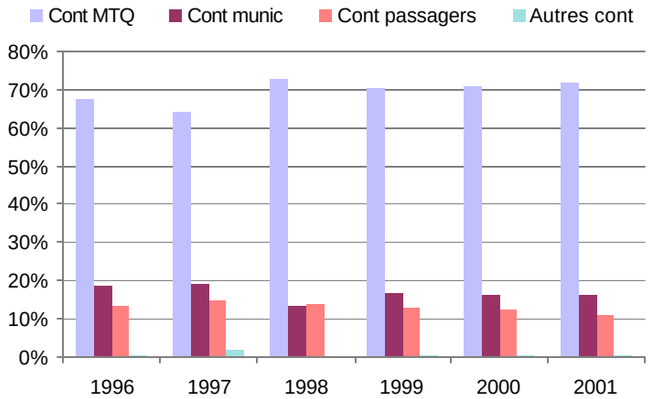

8. Évolution des déplacements (passagers en faut. roul. et ambul. - serv. rég.) - '96 à '01

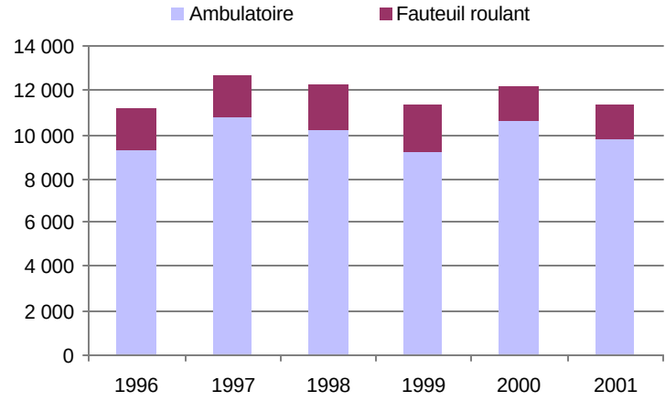

Nom OTA : La Pocatière **N° OTA :** 13201

Organisme mandataire : Ville de La Pocatière
412, 9e Rue, Case postale 668
La Pocatière (Québec) G0R 1Z0
(418) 856-3394

Organisme délégué : Trans-Apte inc.
410 B, 10e avenue
La Pocatière (Québec) G0R 1Z0
(418) 856-5856

Informations générales

Administration :	En régie
Répartition :	En régie
Opération des minibus :	À contrat
	taxi ☑
Autres services :	☑ Minibus en service : 1
Début du service :	21-07-1986
Nombre municipalités :	12
Population totale :	19 559
Territoire (km²) :	1 096,28

Destination(s) hors territoire :
Saint-Jean-Port-Joli

Clientèle admise

Types de déficiences des pers. admises

Motrice ou organique en fauteuil roulant	**108**
Motrice ou organique ambulatoire	**66**
Intellectuelle	**144**
Psychique	**13**
Visuelle	**18**
Autres	**0**
Total :	**349**

Fonctionnement et tarification

Nbre semaines de service/an :	52
Nbre d'heures de service/sem. :	115
Réservations (heures) :	0
Tarif au passage min. :	1,50 $
Tarif au passage max. :	4,00 $
Abonnement mensuel min. :	0,00 $
Abonnement mensuel max. :	0,00 $

Passagers par année (serv. rég.)

	Minibus	Taxi	Total
Ambulatoires	5 593	11 216	16 809
Fauteuil roulant	1 098	1 752	2 850
Accompagnateurs	649	452	1 101
Total :	7 340	13 420	20 760

Fréquence

	Nombre
déplacements Régulierss :	14 672
déplacements Occasionnelss :	6 088
Total :	20 760

Clientèle admise :	349
Passagers, autres services :	0
km, service régulier :	29 954
km, autres services :	0
Total de km parcourus :	29 954
Véh./heure, service régulier	2 280
Véh./heure, autres services :	0
Véh./heure, total :	2 280
Nombre de voyages par taxi :	6 230

Revenus (provenance)

Contribution du MTQ	120 000 $
Contribution des passagers	41 091 $
Contribution des municipalités	32 565 $
Autres revenus	6 888 $
Total des revenus	200 544 $

Dépenses

ADMINISTRATION :		**7 289 $**
EXPLOITATION :		**228 916 $**
Contrat minibus :	60 112 $	
Contrat taxi :	134 436 $	
Fonctionnement :	0 $	
Sys. communication :	0 $	
Masse salariale :	34 368 $	
Autres :	0 $	
IMMOBILISATIONS :		**0 $**
TOTAL DES DÉPENSES:		**236 205 $**
DÉPENSES ADMISSIBLES :		236 205 $

Surplus (ou déficit) de l'exercice

(35 661$)

Budget

Budget autorisé :	160 000 $

Indicateurs de performance

Coût admissible par passager :	11,38 $
Coût contrat minibus par km :	2,01 $
Coût contrat minibus par passager :	8,19 $
Coût contrat taxi par passager :	10,02 $
Coût d'exploitation par passager :	11,03 $
Coût par passager selon le mode	
- minibus :	10,41 $
- taxi :	11,91 $
- global :	11,38 $
Passagers par véhicules-heure :	3,22
Passagers par voyage de taxi :	2,15
Km par passager minibus :	4,08
Km par véhicules-heure :	13,14
% de population admise :	1,78%
Déplacements par pers. admise :	56,33

Municipalités participantes

Code géo.	Nom	Mandataire	Population	Superficie (km²)
14085	La Pocatière (ville)	Oui	5 033	22,71
14005	Mont-Carmel (municipalité)	Non	1 242	435,29
14065	Rivière-Ouelle (municipalité)	Non	1 230	54,72
14010	Saint-Bruno-de-Kamouraska (municipalité)	Non	550	186,79
14055	Saint-Denis (paroisse)	Non	477	33,84
14075	Saint-Gabriel-Lalemant (municipalité)	Non	857	80,49
14070	Saint-Pacôme (municipalité)	Non	1 759	29,31
14018	Saint-Pascal (ville)	Non	3 614	57,75
14060	Saint-Philippe-de-Néri (paroisse)	Non	957	33,08
17065	Saint-Roch-des-Aulnaies (paroisse)	Non	986	48,28
14090	Sainte-Anne-de-la-Pocatière (paroisse)	Non	1 923	53,68
14025	Sainte-Hélène (paroisse)	Non	931	60,34
Total :	**12 municipalité(s)**		**19 559**	**1 096,28**

Nom OTA : La Pocatière **N° OTA : 13201**

1. Évolution de la clientèle admise 1996 à 2001

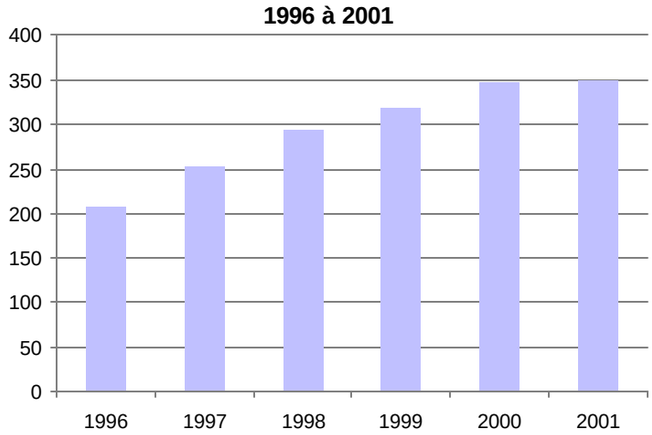

2. Évolution du ratio de « déplacement par personne admise » - 1996 à 2001

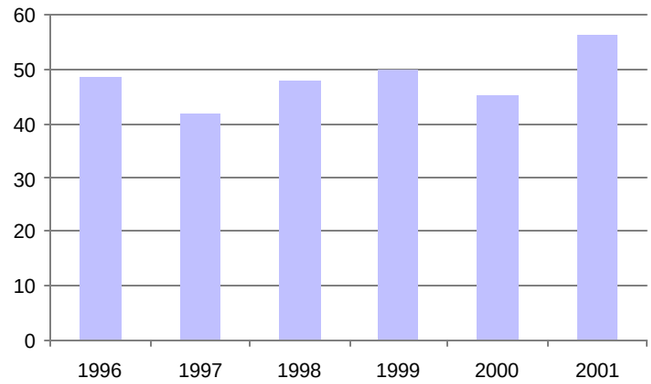

3. Évolution de la clientèle transportée du service régulier - 1996 à 2001

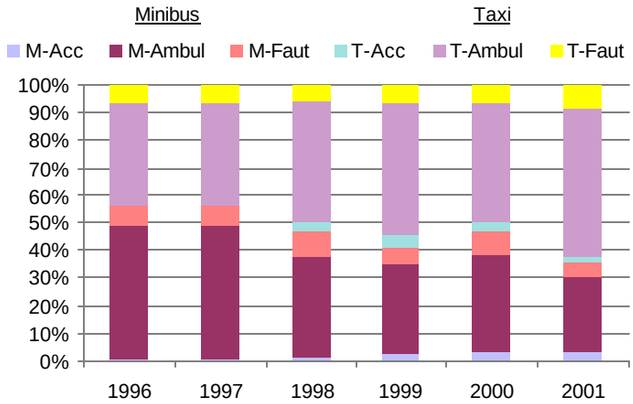

4. Évolution de la clientèle totale transportée (serv. rég. et aut. serv.) -'96 à '01

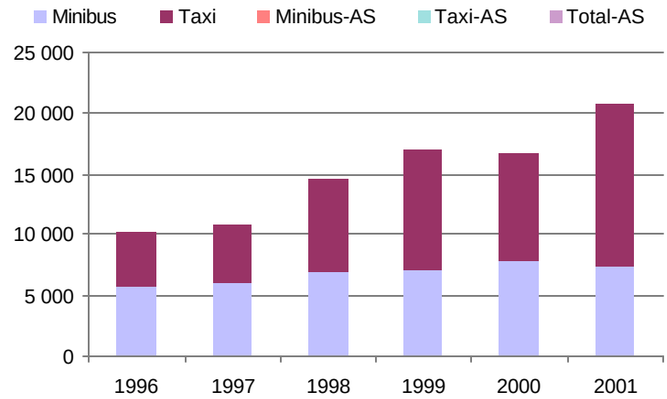

5. Évolution des dépenses de contrats, fonct. et masse salariale - 1996 à 2001

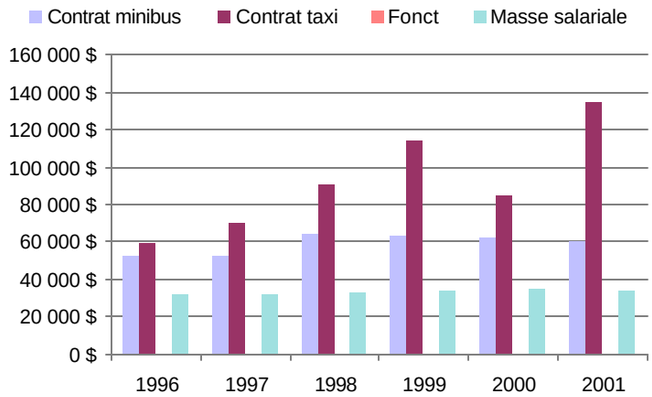

6. Évolution des revenus totaux - 1996 à 2001

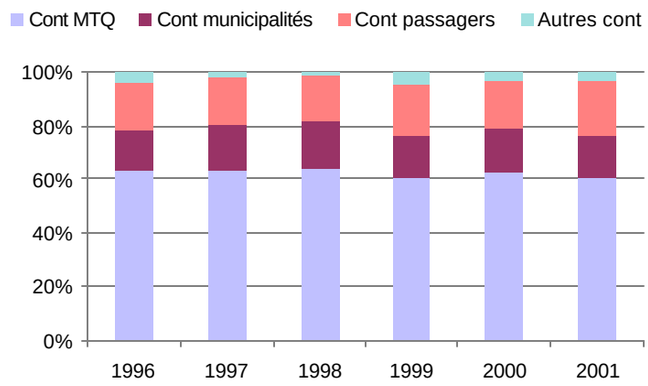

7. Évolution des contributions relatives p/r aux dépenses admissibles - 1996 à 2001

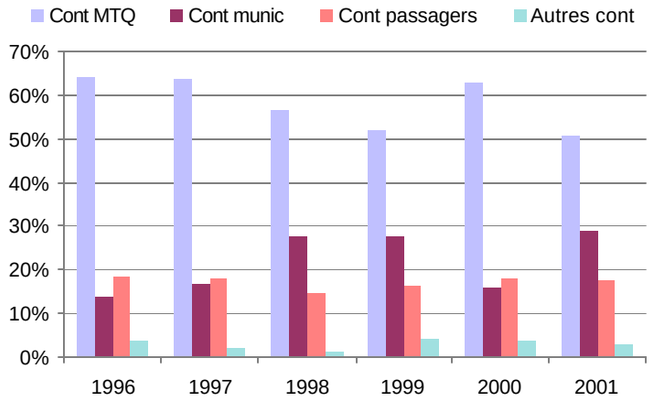

8. Évolution des déplacements (passagers en faut. roul. et ambul. - serv. rég.) - '96 à '01

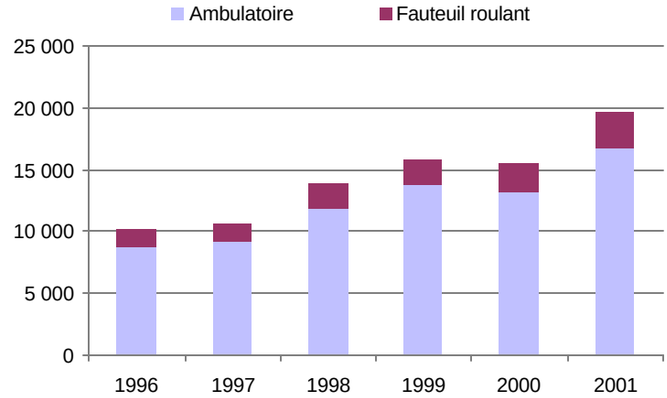

Direction territoriale de la Mauricie-Centre du Québec

Nom DT : Mauricie-Centre du Québec **N° DT :** 3200-3800

Informations générales

Administration :	non applicable
Répartition :	non applicable
Opération des minibus :	non applicable
	taxi ☐
Autres services :	☐ Minibus en service : 27
Début du service :	non applicable
Nombre municipalités :	95
Population totale :	432 115
Territoire (km²) :	9 244,52

Clientèle admise

Types de déficiences des pers. admises

Motrice ou organique en fauteuil roulant	**1 579**
Motrice ou organique ambulatoire	**1 053**
Intellectuelle	**1 167**
Psychique	**93**
Visuelle	**225**
Autres	**5**
Total :	**4 122**

Passagers par année (serv. rég.)

	Minibus	Taxi	Total
Ambulatoires	162 259	45 529	207 788
Fauteuil roulant	53 809	2 423	56 232
Accompagnateurs	6 210	349	6 559
Total :	222 278	48 301	270 579

Fréquence	Nombre
déplacements Réguliers	225 989
déplacements Occasion	44 590
Total :	270 579

Clientèle admise :	4 122
Passagers, autres services	940
km, service régulier :	1 193 338
km, autres services :	1 280
Total de km parcourus :	1 194 618
Véh./heure, service régulier	58 886
Véh./heure, autres services	181
Véh./heure, total :	59 067
Nombre de voyages par taxi	29 857

Revenus (provenance)

Contribution du MTQ	2 019 349 $
Contribution des passagers	477 004 $
Contribution des municipalités	593 010 $
Autres services de transport	28 418 $
Autres revenus	15 304 $
Total des revenus	3 133 085 $

Dépenses

ADMINISTRATION :		**167 854 $**
EXPLOITATION :		**2 617 835 $**
Contrat minibus :	469 129 $	
Contrat taxi :	234 123 $	
Fonctionnement :	537 487 $	
Sys. communication :	14 173 $	
Masse salariale :	1 346 613 $	
Autres :	16 310 $	
IMMOBILISATIONS :		**258 374 $**
TOTAL DES DÉPENSES:		**3 044 063 $**
DÉPENSES ADMISSIBLES :		3 013 121 $

Surplus (ou déficit) de l'exercice

89 022 $

Budget

Budget autorisé : 2 715 317 $

Indicateurs de performance

Coût admissible par passager :	11,14 $
Coût contrat minibus par km :	1,87 $
Coût contrat minibus par passager :	11,15 $
Coût contrat taxi par passager :	4,83 $
Coût d'exploitation par passager :	9,64 $
Coût par passager selon le mode	
- minibus :	12,06 $
- taxi :	7,29 $
- global :	11,21 $
Passagers par véhicules-heure :	3,77
Passagers par voyage de taxi :	1,62
Km par passager minibus :	5,37
Km par véhicules-heure :	20,27
% de population admise :	0,95%
Déplacements par pers. admise :	64,05

Ces ratios correspondent aux indicateurs moyens pondérés de l'ensemble des OTA concernés de la direction territoriale.

Organismes participants

No OTA	Nom	Nb Munic.	Population	Superficie (km²)
14051	Plessisville	8	15 100	854,97
14061	Sainte-Marie-de-Blandford	8	6 172	487,54
14101	Victoriaville	12	63 704	1 278,84
14151	Drummondville	4	66 933	301,72
14201	Saint-François-du-Lac	11	28 905	981,65
14202	Aston-Jonction	8	8 593	444,21
14351	Saint-Narcisse	12	31 380	961,38
14401	RIT Centre-de-la-Mauricie	10	61 559	719,63
14501	Louiseville	8	18 917	600,15
14701	Sainte-Thècle	10	13 348	1 851,32
14801	La Tuque	1	12 122	639,07
24351	CITF	3	105 382	124,02

Nom DT : Mauricie-Centre du Québec **N° DT : 3200-3800**

1. Évolution de la clientèle admise 1996 à 2001

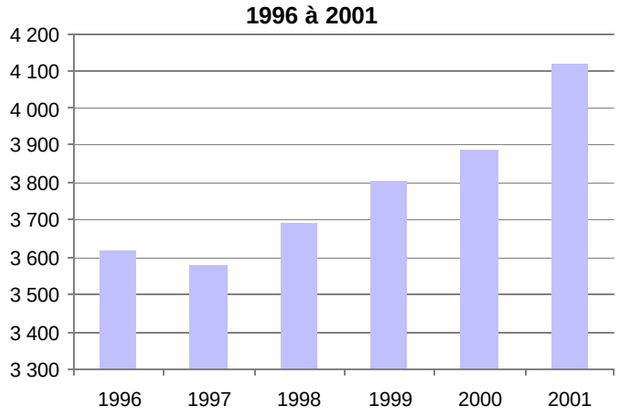

2. Évolution du ratio de « déplacement par personne admise » - 1996 à 2001

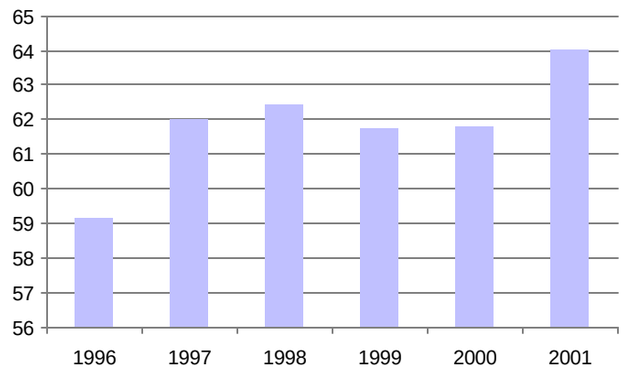

3. Évolution de la clientèle transportée du service régulier - 1996 à 2001

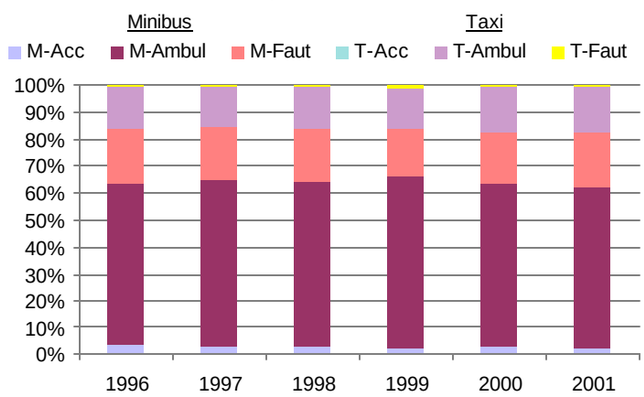

4. Évolution de la clientèle totale transportée (serv. rég. et aut. serv.) -'96 à '01

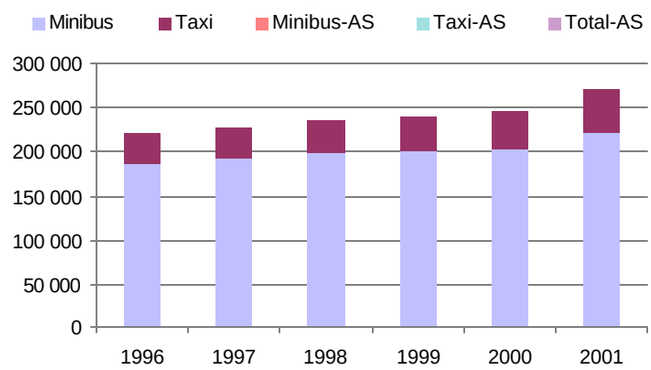

5. Évolution des dépenses de contrats, fonct. et masse salariale - 1996 à 2001

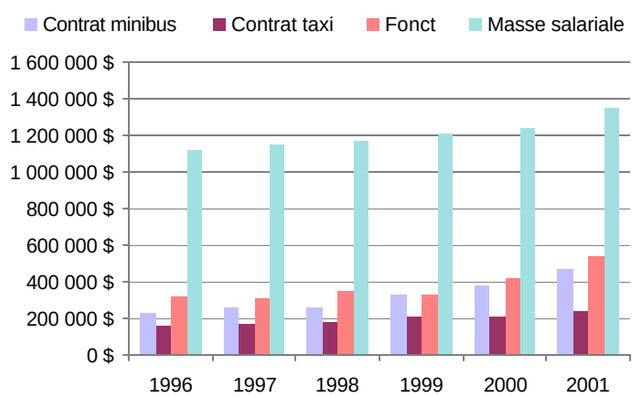

6. Évolution des revenus totaux - 1996 à 2001

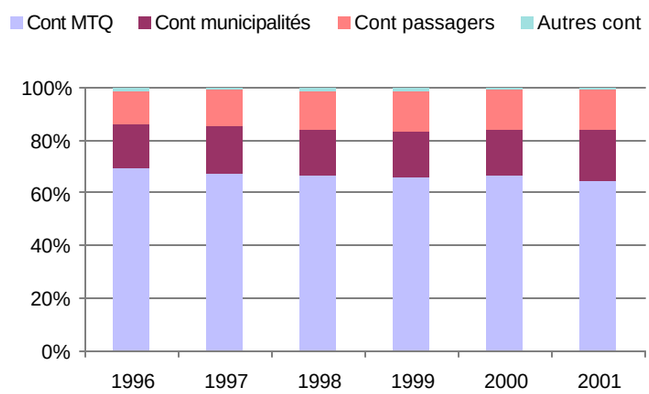

7. Évolution des contributions relatives p/r aux dépenses admissibles - 1996 à 2001

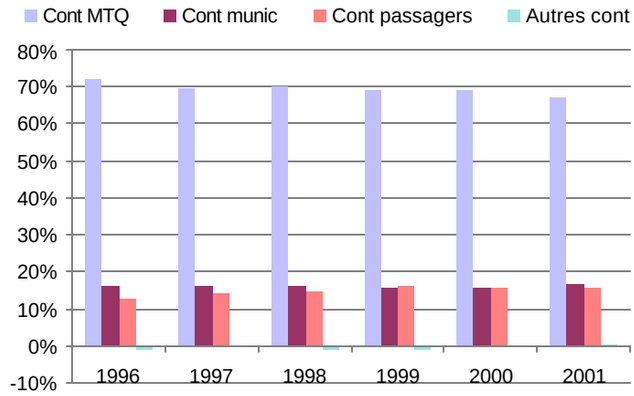

8. Évolution des déplacements (passagers en faut. roul. et ambul. - serv. rég.) - '96 à '01

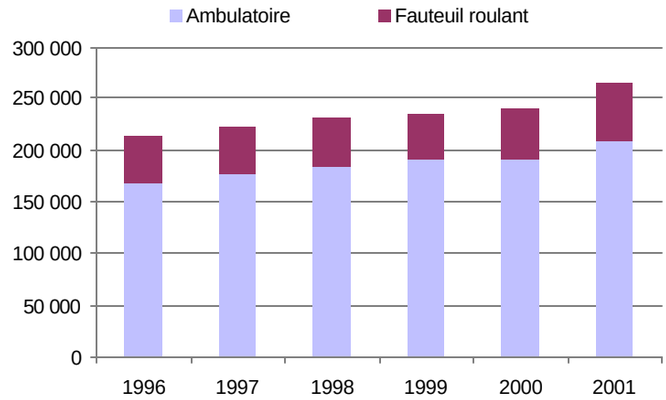

Nom OTA : Plessisville **N° OTA : 14051**

Organisme mandataire : Paroisse de Plessisville
290, route 165 Sud, Case postale 245
Plessisville (Québec) G6L 2Y7
(819) 362-2712

Organisme délégué : La Cadence inc.
1504, rue Saint-Calixte, local 301
Plessisville (Québec) G6L 1P6
(819) 362-3722

Informations générales

Administration :	En régie
Répartition :	En régie
Opération des minibus :	En régie et à contrat
taxi	☑
Autres services :	☐ Minibus en service : 2
Début du service :	10-01-1987
Nombre municipalités :	8
Population totale :	15 100
Territoire (km²) :	854,97

Destination(s) hors territoire :

Clientèle admise

Types de déficiences des pers. admises

Motrice ou organique en fauteuil roulant	44
Motrice ou organique ambulatoire	13
Intellectuelle	98
Psychique	23
Visuelle	7
Autres	0
Total :	**185**

Fonctionnement et tarification

Nbre semaines de service/an :	50
Nbre d'heures de service/sem. :	82
Réservations (heures) :	24
Tarif au passage min. :	1,20 $
Tarif au passage max. :	1,65 $
Abonnement mensuel min. :	45,00 $
Abonnement mensuel max. :	63,00 $

Passagers par année (serv. rég.)

	Minibus	Taxi	Total
Ambulatoires	19 116	5 515	24 631
Fauteuil roulant	1 152	39	1 191
Accompagnateurs	82	94	176
Total :	20 350	5 648	25 998

Fréquence

	Nombre
déplacements Régulierss :	24 456
déplacements Occasionnelss :	1 542
Total :	25 998

Clientèle admise :	185
Passagers, autres services :	0
km, service régulier :	67 667
km, autres services :	0
Total de km parcourus :	67 667
Véh./heure, service régulier	2 147
Véh./heure, autres services :	6
Véh./heure, total :	2 153
Nombre de voyages par taxi :	2 884

Revenus (provenance)

Contribution du MTQ	85 346 $
Contribution des passagers	33 160 $
Contribution des municipalités	22 584 $
Autres revenus	1 026 $
Total des revenus	142 116 $

Dépenses

ADMINISTRATION :		**6 655 $**
EXPLOITATION :		**103 941 $**
Contrat minibus :	3 885 $	
Contrat taxi :	25 785 $	
Fonctionnement :	23 601 $	
Sys. communication :	1 037 $	
Masse salariale :	49 480 $	
Autres :	153 $	
IMMOBILISATIONS :		**10 536 $**
TOTAL DES DÉPENSES:		**121 132 $**
DÉPENSES ADMISSIBLES :		121 132 $

Surplus (ou déficit) de l'exercice

20 984 $

Budget

Budget autorisé : 113 794 $

Indicateurs de performance

Coût admissible par passager :	4,66 $
Coût contrat minibus par km :	
Coût contrat minibus par passager :	
Coût contrat taxi par passager :	4,57 $
Coût d'exploitation par passager :	4,00 $
Coût par passager selon le mode	
- minibus :	4,36 $
- taxi :	5,76 $
- global :	4,66 $
Passagers par véhicules-heure :	9,48
Passagers par voyage de taxi :	1,96
Km par passager minibus :	3,33
Km par véhicules-heure :	31,52
% de population admise :	1,23%
Déplacements par pers. admise :	139,58

Municipalités participantes

Code géo.	Nom	Mandataire	Population	Superficie (km²)
32058	Inverness (municipalité)	Non	838	176,35
32072	Laurierville (municipalité)	Non	1 539	110,62
32065	Lyster (municipalité)	Non	1 541	172,05
32080	Notre-Dame-de-Lourdes (paroisse)	Non	715	83,39
32045	Plessisville (paroisse)	Oui	2 636	136,29
32040	Plessisville (ville)	Non	6 705	4,44
32050	Saint-Pierre-Baptiste (paroisse)	Non	482	80,72
32023	Sainte-Sophie-d'Halifax (municipalité)	Non	644	91,11
Total :	**8 municipalité(s)**		**15 100**	**854,97**

Nom OTA : Plessisville **N° OTA : 14051**

1. Évolution de la clientèle admise 1996 à 2001

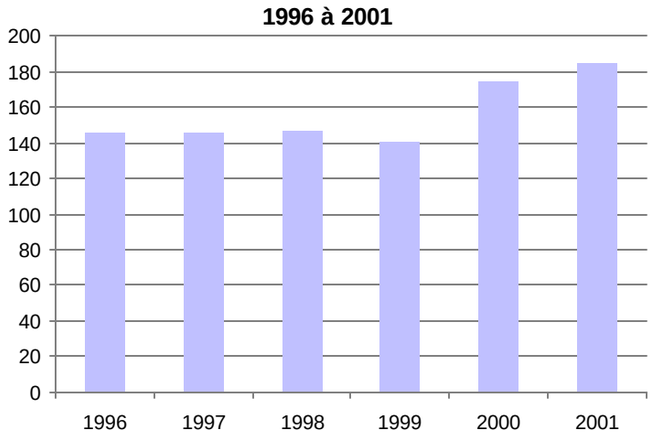

2. Évolution du ratio de « déplacement par personne admise » - 1996 à 2001

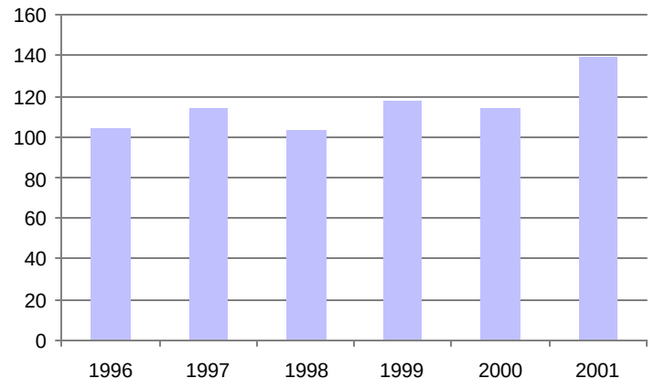

3. Évolution de la clientèle transportée du service régulier - 1996 à 2001

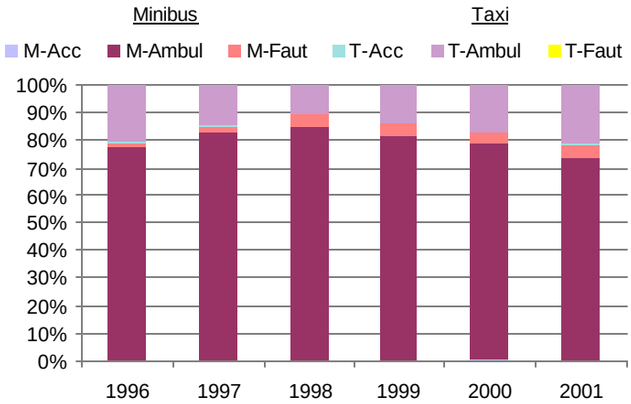

4. Évolution de la clientèle totale transportée (serv. rég. et aut. serv.) -'96 à '01

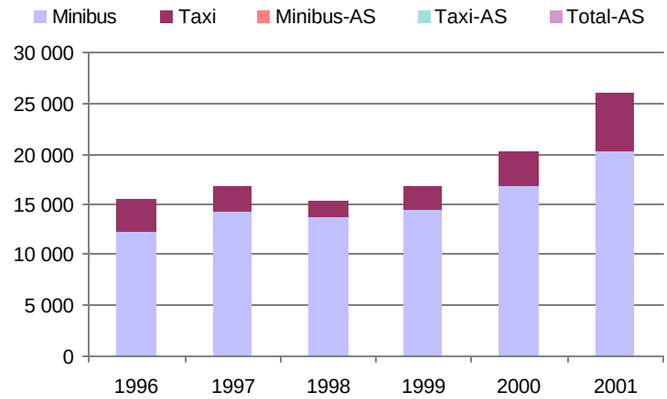

5. Évolution des dépenses de contrats, fonct. et masse salariale - 1996 à 2001

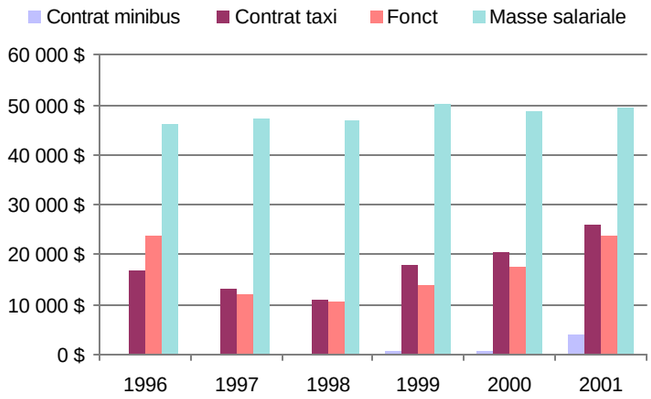

6. Évolution des revenus totaux - 1996 à 2001

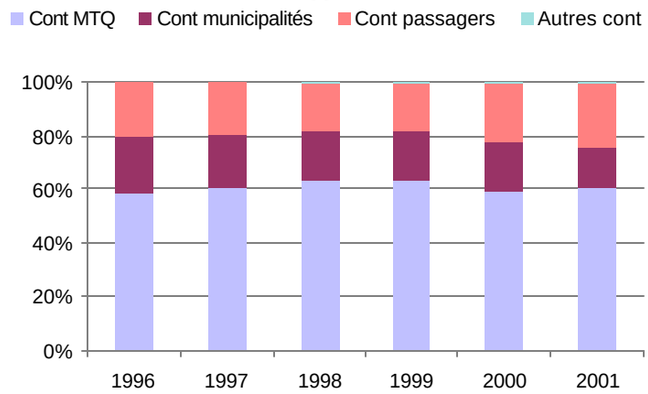

7. Évolution des contributions relatives p/r aux dépenses admissibles - 1996 à 2001

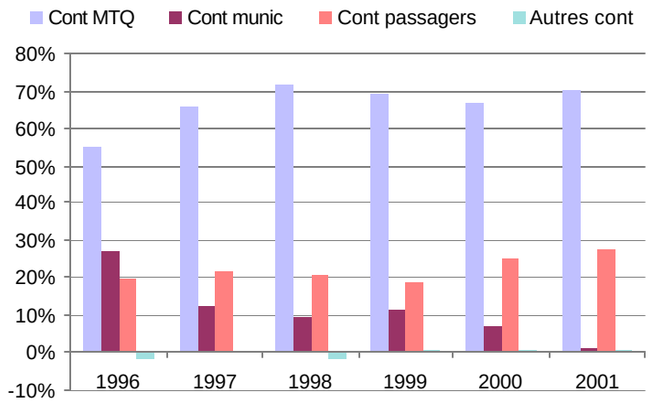

8. Évolution des déplacements (passagers en faut. roul. et ambul. - serv. rég.) - '96 à '01

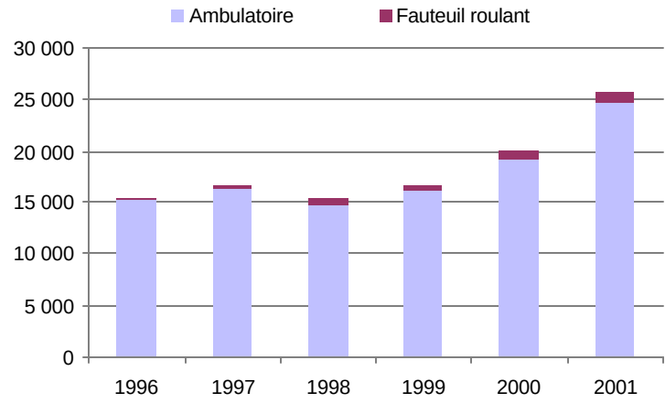

Nom OTA : Sainte-Marie-de-Blandford **N° OTA :** 14061

Organisme mandataire : Municipalité de Sainte-Marie de Blandford
492, des Bosquets
Sainte-Marie de Blandford (Québec) G0X 2W0
(819) 283-2127

Organisme délégué : Corporation de transport adapté Les Seigneuries
492, route des Bosquets
Sainte-Marie de Blandford (Québec) G0X 2W0
(819) 283-2127

Informations générales

Administration :	En régie
Répartition :	À contrat
Opération des minibus :	À contrat
taxi	☐
Autres services :	☑ Minibus en service : 2
Début du service :	07-06-1998
Nombre municipalités :	8
Population totale :	6 172
Territoire (km²) :	487,54

Destination(s) hors territoire :

Clientèle admise

Types de déficiences des pers. admises

Motrice ou organique en fauteuil roulant	88
Motrice ou organique ambulatoire	39
Intellectuelle	46
Psychique	9
Visuelle	7
Autres	0
Total :	**189**

Fonctionnement et tarification

Nbre semaines de service/an :	52
Nbre d'heures de service/sem. :	60
Réservations (heures) :	24
Tarif au passage min. :	2,00 $
Tarif au passage max. :	5,00 $
Abonnement mensuel min. :	0,00 $
Abonnement mensuel max. :	0,00 $

Passagers par année (serv. rég.)

	Minibus	Taxi	Total
Ambulatoires	7 475	0	7 475
Fauteuil roulant	1 258	0	1 258
Accompagnateurs	338	0	338
Total :	9 071	0	9 071

Fréquence

	Nombre
déplacements Régulierss :	4 935
déplacements Occasionnelss :	4 136
Total :	9 071

Clientèle admise :	189
Passagers, autres services :	782
km, service régulier :	102 095
km, autres services :	1 280
Total de km parcourus :	103 375
Véh./heure, service régulier	2 189
Véh./heure, autres services :	25
Véh./heure, total :	2 214
Nombre de voyages par taxi :	0

Revenus (provenance)

Contribution du MTQ	103 063 $
Contribution des passagers	20 239 $
Contribution des municipalités	14 153 $
Autres services de transport	1 222 $
Autres revenus	397 $
Total des revenus	139 074 $

Dépenses

ADMINISTRATION :		**3 149 $**
EXPLOITATION :		**135 490 $**
Contrat minibus :	129 445 $	
Contrat taxi :	0 $	
Fonctionnement :	0 $	
Sys. communication :	0 $	
Masse salariale :	6 045 $	
Autres :	0 $	
IMMOBILISATIONS :		**0 $**
TOTAL DES DÉPENSES:		**138 639 $**
DÉPENSES ADMISSIBLES :		137 417 $

Surplus (ou déficit) de l'exercice

435 $

Budget

Budget autorisé :	153 618 $

Indicateurs de performance

Coût admissible par passager :	15,15 $
Coût contrat minibus par km :	1,25 $
Coût contrat minibus par passager :	13,14 $
Coût contrat taxi par passager :	
Coût d'exploitation par passager :	13,75 $
Coût par passager selon le mode	
- minibus :	14,07 $
- taxi :	
- global :	14,07 $
Passagers par véhicules-heure :	4,14
Passagers par voyage de taxi :	
Km par passager minibus :	11,26
Km par véhicules-heure :	46,64
% de population admise :	3,06%
Déplacements par pers. admise :	46,21

Municipalités participantes

Code géo.	Nom	Mandataire	Population	Superficie (km²)
38070	Deschaillons-sur-Saint-Laurent (municipalité)	Non	1 074	37,70
38047	Fortierville (municipalité)	Non	732	45,53
38020	Lemieux (municipalité)	Non	342	74,79
38028	Manseau (municipalité)	Non	947	102,50
38065	Saint-Pierre-les-Becquets (municipalité)	Non	1 310	43,00
38060	Sainte-Cécile-de-Lévrard (paroisse)	Non	438	33,35
38015	Sainte-Marie-de-Blandford (municipalité)	Oui	501	68,29
38040	Sainte-Sophie-de-Lévrard (paroisse)	Non	828	82,38
Total :	**8 municipalité(s)**		**6 172**	**487,54**

Nom OTA : Sainte-Marie-de-Blandford **N° OTA : 14061**

1. Évolution de la clientèle admise 1996 à 2001

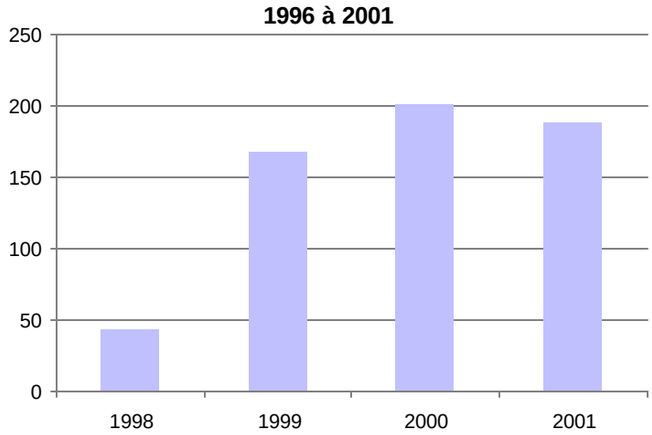

2. Évolution du ratio de « déplacement par personne admise » - 1996 à 2001

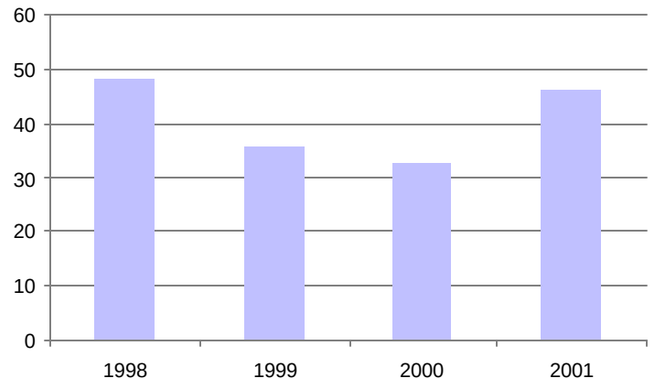

3. Évolution de la clientèle transportée du service régulier - 1996 à 2001

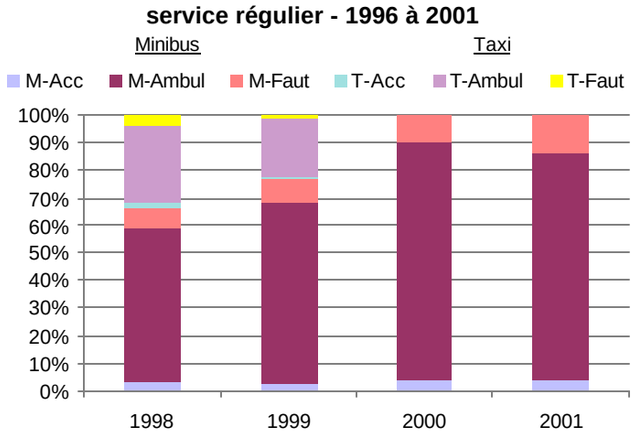

4. Évolution de la clientèle totale transportée (serv. rég. et aut. serv.) -'96 à '01

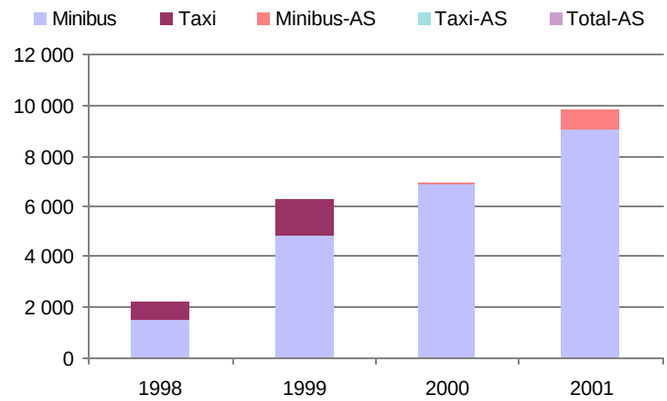

5. Évolution des dépenses de contrats, fonct. et masse salariale - 1996 à 2001

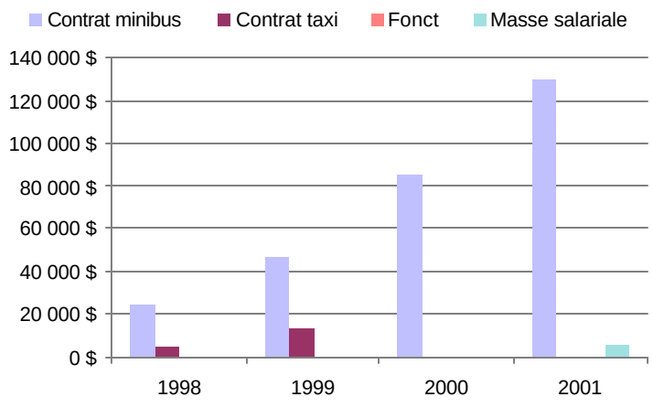

6. Évolution des revenus totaux - 1996 à 2001

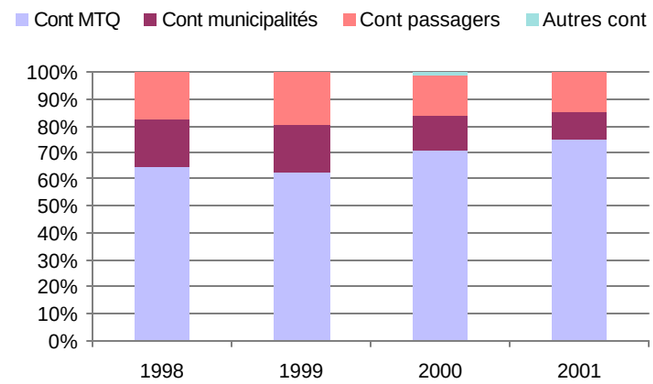

7. Évolution des contributions relatives p/r aux dépenses admissibles - 1996 à 2001

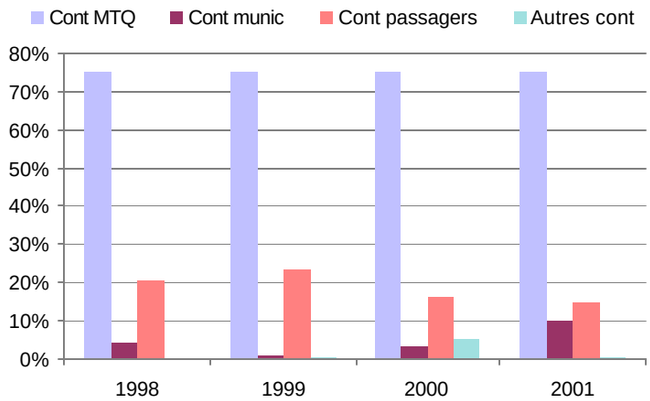

8. Évolution des déplacements (passagers en faut. roul. et ambul. - serv. rég.) - '96 à '01

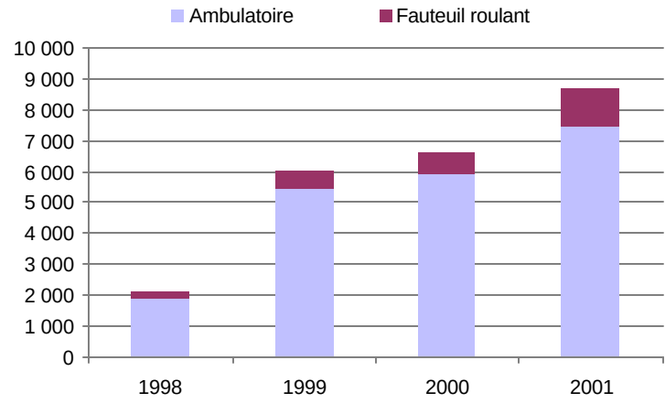

Nom OTA : Victoriaville **N° OTA :** 14101

Organisme mandataire : Ville de Victoriaville
1, rue Notre-Dame Ouest , Case postale 370
Victoriaville (Québec) G6P 6T2
(819) 758-1571

Organisme délégué : Rouli-Bus inc.
59, rue Monfette, local 132
Victoriaville (Québec) G6P 1J8
(819) 758-5959

Informations générales

Administration :	En régie
Répartition :	En régie
Opération des minibus :	En régie
taxi	☑
Autres services :	☐ Minibus en service : 3
Début du service :	07-11-1983
Nombre municipalités :	12
Population totale :	63 704
Territoire (km²) :	1 278,84

Destination(s) hors territoire :

Clientèle admise

Types de déficiences des pers. admises

Motrice ou organique en fauteuil roulant	**155**
Motrice ou organique ambulatoire	**50**
Intellectuelle	**178**
Psychique	**11**
Visuelle	**27**
Autres	**0**
Total :	**421**

Fonctionnement et tarification

Nbre semaines de service/an :	52
Nbre d'heures de service/sem. :	114
Réservations (heures) :	24
Tarif au passage min. :	1,25 $
Tarif au passage max. :	1,25 $
Abonnement mensuel min. :	1,25 $
Abonnement mensuel max. :	1,25 $

Passagers par année (serv. rég.)

	Minibus	Taxi	Total
Ambulatoires	31 610	4 529	36 139
Fauteuil roulant	4 074	624	4 698
Accompagnateurs	701	17	718
Total :	36 385	5 170	41 555

Fréquence

	Nombre
déplacements Régulierss :	37 405
déplacements Occasionnelss :	4 150
Total :	41 555

Clientèle admise :	421
Passagers, autres services :	0
km, service régulier :	169 383
km, autres services :	0
Total de km parcourus :	169 383
Véh./heure, service régulier	7 940
Véh./heure, autres services :	0
Véh./heure, total :	7 940
Nombre de voyages par taxi :	5 170

Revenus (provenance)

Contribution du MTQ	256 602 $
Contribution des passagers	57 597 $
Contribution des municipalités	69 375 $
Autres revenus	3 654 $
Total des revenus	387 228 $

Dépenses

ADMINISTRATION :	**17 889 $**
EXPLOITATION :	**326 902 $**
Contrat minibus :	0 $
Contrat taxi :	23 237 $
Fonctionnement :	125 813 $
Sys. communication :	3 471 $
Masse salariale :	174 381 $
Autres :	0 $
IMMOBILISATIONS :	**50 623 $**
TOTAL DES DÉPENSES:	**395 414 $**
DÉPENSES ADMISSIBLES :	380 657 $

Surplus (ou déficit) de l'exercice

(8 186$)

Budget

Budget autorisé :	345 636 $

Indicateurs de performance

Coût admissible par passager :	9,16 $
Coût contrat minibus par km :	
Coût contrat minibus par passager :	
Coût contrat taxi par passager :	4,49 $
Coût d'exploitation par passager :	7,87 $
Coût par passager selon le mode	
- minibus :	10,02 $
- taxi :	5,98 $
- global :	9,52 $
Passagers par véhicules-heure :	4,58
Passagers par voyage de taxi :	1,00
Km par passager minibus :	4,66
Km par véhicules-heure :	21,33
% de population admise :	0,66%
Déplacements par pers. admise :	97,00

Municipalités participantes

Code géo.	Nom	Mandataire	Population	Superficie (km²)
39097	Kingsey Falls (ville)	Non	2 054	70,14
32033	Princeville (ville)	Non	6 287	199,43
39085	Saint-Albert (municipalité)	Non	1 545	70,36
39060	Saint-Christophe-d'Arthabaska (paroisse)	Non	2 425	74,87
39042	Saint-Norbert-d'Arthabaska (municipalité)	Non	883	113,66
39145	Saint-Rosaire (paroisse)	Non	744	109,84
39135	Saint-Valère (municipalité)	Non	1 373	108,13
39117	Sainte-Clotilde-de-Horton (municipalité)	Non	1 487	118,44
39090	Sainte-Élisabeth-de-Warwick (paroisse)	Non	478	50,51
39025	Tingwick (paroisse)	Non	1 342	168,93
39062	Victoriaville (ville)	Oui	40 069	80,52
39077	Warwick (ville)	Non	5 017	114,01
Total :	**12 municipalité(s)**		**63 704**	**1 278,84**

Nom OTA : Victoriaville **N° OTA : 14101**

1. Évolution de la clientèle admise 1996 à 2001

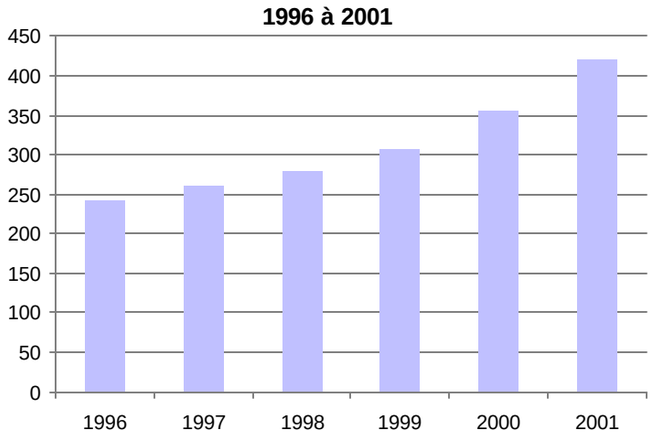

2. Évolution du ratio de « déplacement par personne admise » - 1996 à 2001

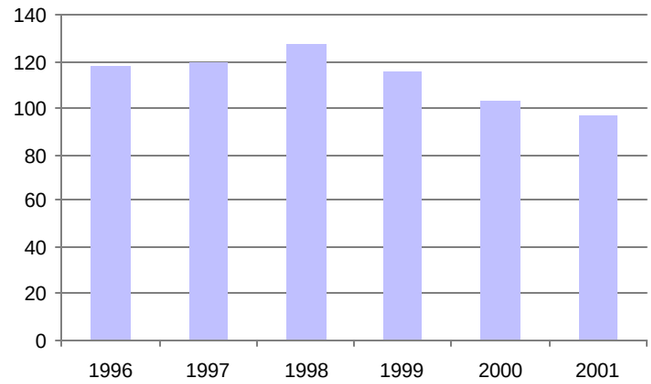

3. Évolution de la clientèle transportée du service régulier - 1996 à 2001

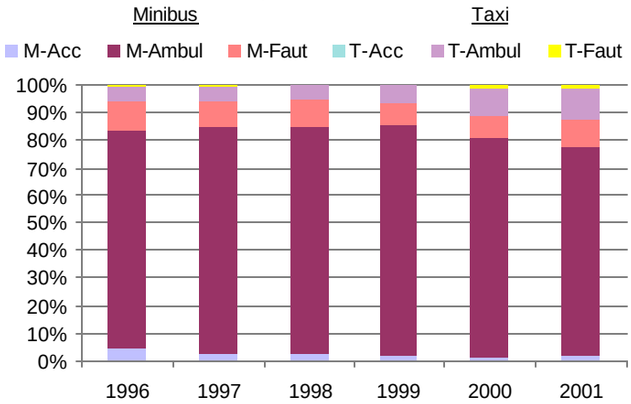

4. Évolution de la clientèle totale transportée (serv. rég. et aut. serv.) -'96 à '01

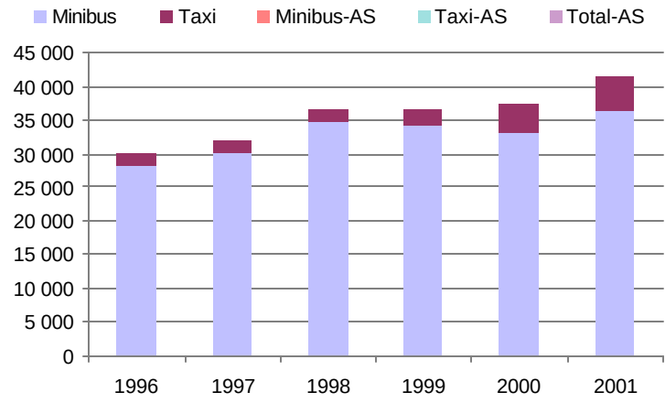

5. Évolution des dépenses de contrats, fonct. et masse salariale - 1996 à 2001

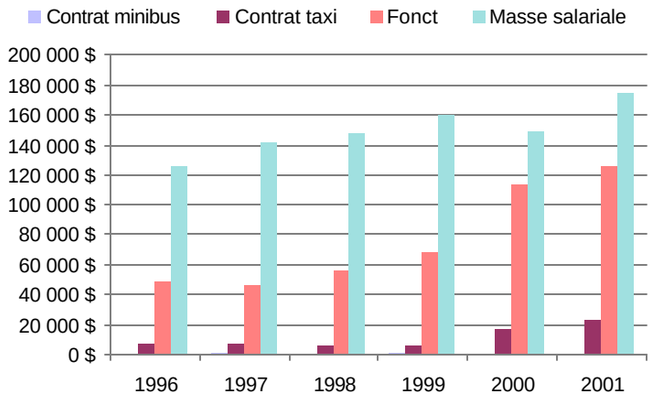

6. Évolution des revenus totaux - 1996 à 2001

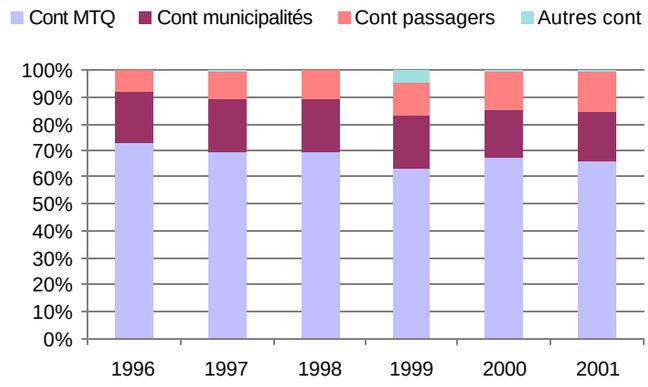

7. Évolution des contributions relatives p/r aux dépenses admissibles - 1996 à 2001

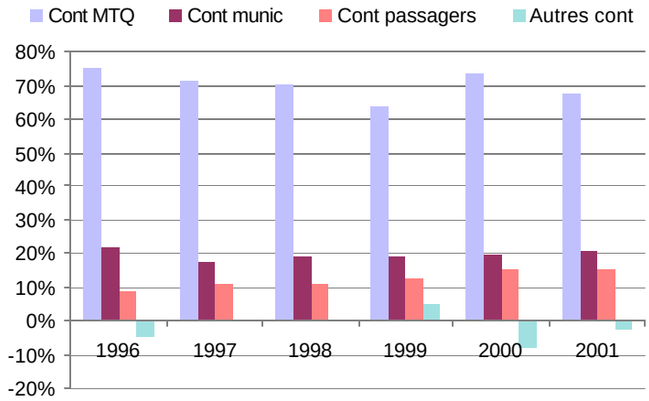

8. Évolution des déplacements (passagers en faut. roul. et ambul. - serv. rég.) - '96 à '01

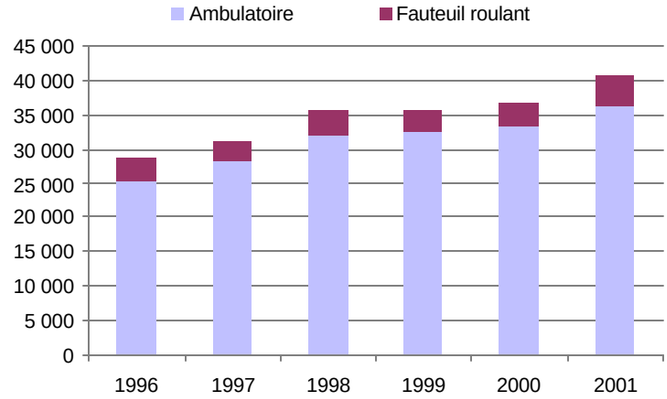

Nom OTA : Drummondville **N° OTA : 14151**

Organisme mandataire : Ville de Drummondville
413, rue Lindsay, Case postale 398
Drummondville (Québec) J2B 6W3
(819) 478-6554

Organisme délégué : Transport Diligence inc.
168, rue Dunkin
Drummondville (Québec) J2B 5V1
(819) 472-4592

Informations générales

Administration :	En régie
Répartition :	En régie
Opération des minibus :	En régie et à contrat
taxi	☑
Autres services :	☐
Minibus en service :	3
Début du service :	23-06-1980
Nombre municipalités :	4
Population totale :	66 933
Territoire (km²) :	301,72

Destination(s) hors territoire :

Clientèle admise

Types de déficiences des pers. admises

Motrice ou organique en fauteuil roulant	**333**
Motrice ou organique ambulatoire	**43**
Intellectuelle	**67**
Psychique	**7**
Visuelle	**13**
Autres	**0**
Total :	**463**

Fonctionnement et tarification

Nbre semaines de service/an :	52
Nbre d'heures de service/sem. :	137
Réservations (heures) :	24
Tarif au passage min. :	1,75 $
Tarif au passage max. :	2,75 $
Abonnement mensuel min. :	0,00 $
Abonnement mensuel max. :	0,00 $

Passagers par année (serv. rég.)

	Minibus	Taxi	Total
Ambulatoires	12 466	3 364	15 830
Fauteuil roulant	9 269	464	9 733
Accompagnateurs	1 197	0	1 197
Total :	22 932	3 828	26 760

Fréquence

	Nombre
déplacements Régulierss :	21 408
déplacements Occasionnelss :	5 352
Total :	26 760

Clientèle admise :	463
Passagers, autres services :	10
km, service régulier :	103 067
km, autres services :	0
Total de km parcourus :	103 067
Véh./heure, service régulier	7 124
Véh./heure, autres services :	0
Véh./heure, total :	7 124
Nombre de voyages par taxi :	2 552

Revenus (provenance)

Contribution du MTQ	221 987 $
Contribution des passagers	53 244 $
Contribution des municipalités	102 342 $
Autres services de transport	220 $
Total des revenus	377 793 $

Dépenses

ADMINISTRATION :		**30 034 $**
EXPLOITATION :		**296 006 $**
Contrat minibus :	37 242 $	
Contrat taxi :	22 042 $	
Fonctionnement :	48 803 $	
Sys. communication :	2 439 $	
Masse salariale :	185 306 $	
Autres :	174 $	
IMMOBILISATIONS :		**30 740 $**
TOTAL DES DÉPENSES:		**356 780 $**
DÉPENSES ADMISSIBLES :		356 560 $

Surplus (ou déficit) de l'exercice

21 013 $

Budget

Budget autorisé :	295 983 $

Indicateurs de performance

Coût admissible par passager :	13,32 $
Coût contrat minibus par km :	
Coût contrat minibus par passager :	
Coût contrat taxi par passager :	5,76 $
Coût d'exploitation par passager :	11,06 $
Coût par passager selon le mode	
- minibus :	14,01 $
- taxi :	9,24 $
- global :	13,33 $
Passagers par véhicules-heure :	3,22
Passagers par voyage de taxi :	1,50
Km par passager minibus :	4,49
Km par véhicules-heure :	14,47
% de population admise :	0,69%
Déplacements par pers. admise :	55,21

Municipalités participantes

Code géo.	Nom	Mandataire	Population	Superficie (km²)
49057	Drummondville (ville)	Oui	47 130	70,22
49065	Saint-Charles-de-Drummond (municipalité)	Non	5 727	22,66
49070	Saint-Cyrille-de-Wendover (municipalité)	Non	3 879	112,24
49035	Saint-Nicéphore (ville)	Non	10 197	96,60
Total :	**4 municipalité(s)**		**66 933**	**301,72**

Nom OTA : Drummondville **N° OTA : 14151**

1. Évolution de la clientèle admise 1996 à 2001

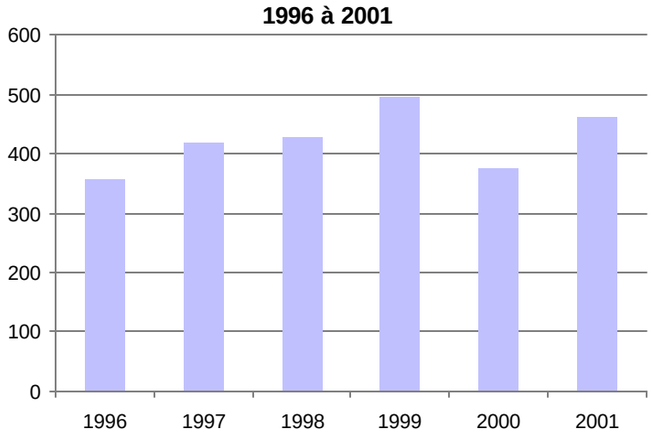

2. Évolution du ratio de « déplacement par personne admise » - 1996 à 2001

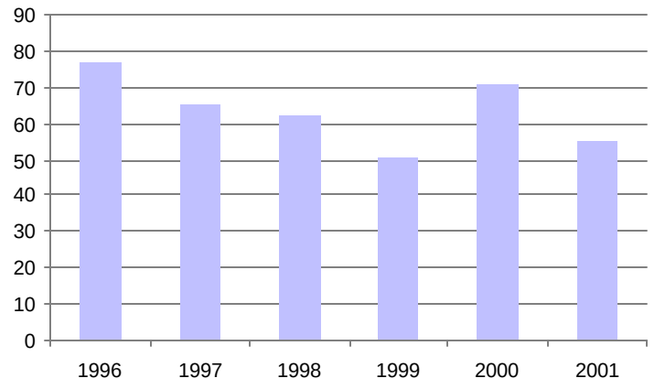

3. Évolution de la clientèle transportée du service régulier - 1996 à 2001

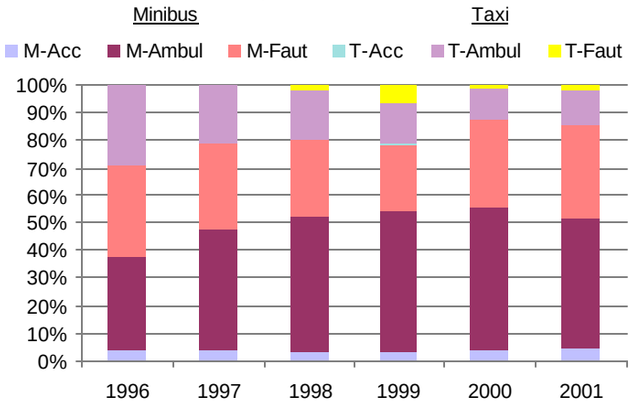

4. Évolution de la clientèle totale transportée (serv. rég. et aut. serv.) -'96 à '01

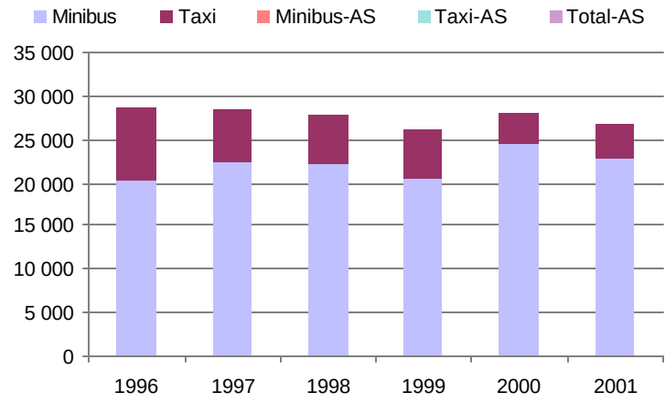

5. Évolution des dépenses de contrats, fonct. et masse salariale - 1996 à 2001

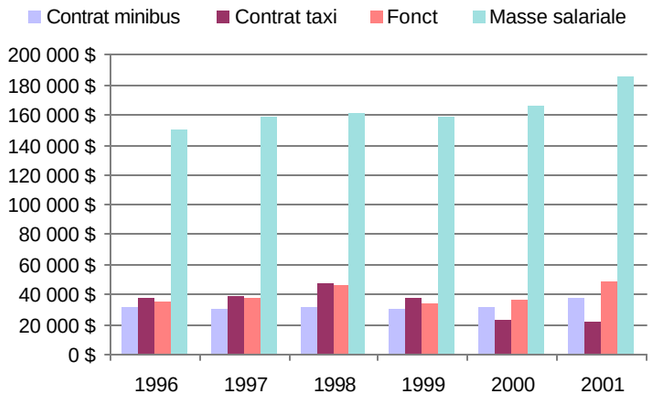

6. Évolution des revenus totaux - 1996 à 2001

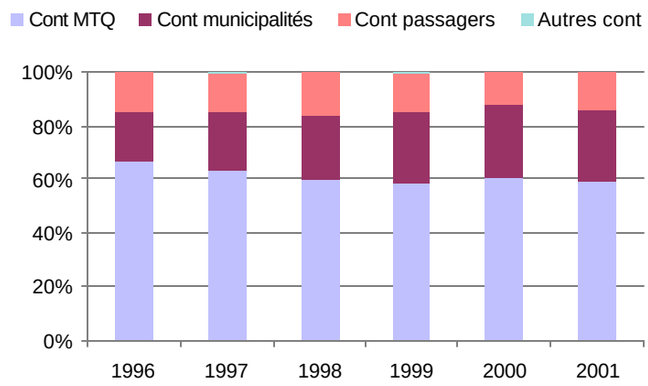

7. Évolution des contributions relatives p/r aux dépenses admissibles - 1996 à 2001

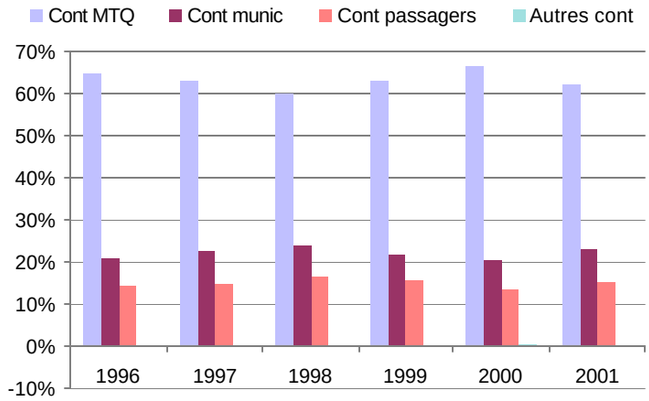

8. Évolution des déplacements (passagers en faut. roul. et ambul. - serv. rég.) - '96 à '01

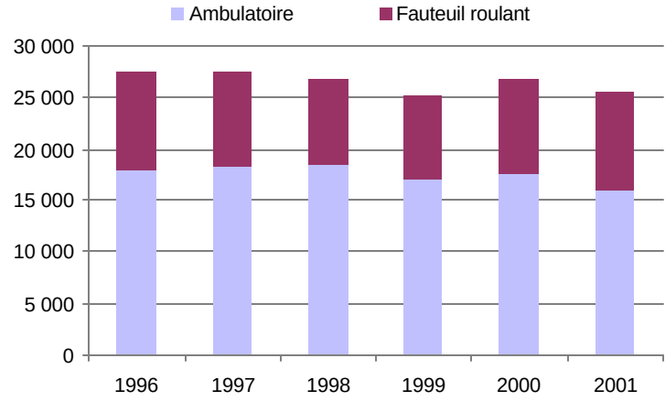

Nom OTA : Saint-François-du-Lac **N° OTA :** 14201

Organisme mandataire : Municipalité de Saint-François-du-Lac
480, rue Notre-Dame, Case postale 60
Saint-François-du-Lac (Québec) J0G 1M0
(514) 568-3728

Organisme délégué : Bougie-Bus inc.
269, rue de Mgr Plessis,
Nicolet (Québec) J3T 1C2
(819) 293-6768

Informations générales

Administration :	En régie
Répartition :	En régie
Opération des minibus :	En régie
taxi	☑
Autres services :	☐ Minibus en service : 4
Début du service :	21-05-1985
Nombre municipalités :	11
Population totale :	28 905
Territoire (km²) :	981,65

Destination(s) hors territoire :

Clientèle admise

Types de déficiences des pers. admises

Motrice ou organique en fauteuil roulant	51
Motrice ou organique ambulatoire	93
Intellectuelle	100
Psychique	0
Visuelle	15
Autres	0
Total :	**259**

Fonctionnement et tarification

Nbre semaines de service/an :	50
Nbre d'heures de service/sem. :	70
Réservations (heures) :	24
Tarif au passage min. :	2,00 $
Tarif au passage max. :	2,00 $
Abonnement mensuel min. :	0,00 $
Abonnement mensuel max. :	0,00 $

Passagers par année (serv. rég.)

	Minibus	Taxi	Total
Ambulatoires	17 198	1 495	18 693
Fauteuil roulant	1 854	0	1 854
Accompagnateurs	1 182	164	1 346
Total :	20 234	1 659	21 893

Fréquence

	Nombre
déplacements Régulierss :	19 108
déplacements Occasionnelss :	2 785
Total :	21 893

Clientèle admise :	259
Passagers, autres services :	0
km, service régulier :	132 256
km, autres services :	0
Total de km parcourus :	132 256
Véh./heure, service régulier	9 654
Véh./heure, autres services :	0
Véh./heure, total :	9 654
Nombre de voyages par taxi :	1 659

Revenus (provenance)

Contribution du MTQ	130 546 $
Contribution des passagers	42 460 $
Contribution des municipalités	43 344 $
Autres revenus	904 $
Total des revenus	217 254 $

Dépenses

ADMINISTRATION :		**27 802 $**
EXPLOITATION :		**175 722 $**
Contrat minibus :	0 $	
Contrat taxi :	35 626 $	
Fonctionnement :	49 190 $	
Sys. communication :	833 $	
Masse salariale :	90 073 $	
Autres :	0 $	
IMMOBILISATIONS :		**0 $**
TOTAL DES DÉPENSES:		**203 524 $**
DÉPENSES ADMISSIBLES :		203 524 $

Surplus (ou déficit) de l'exercice

13 730 $

Budget

Budget autorisé :	174 061 $

Indicateurs de performance

Coût admissible par passager :	9,30 $
Coût contrat minibus par km :	
Coût contrat minibus par passager :	
Coût contrat taxi par passager :	21,47 $
Coût d'exploitation par passager :	8,03 $
Coût par passager selon le mode	
- minibus :	8,01 $
- taxi :	24,94 $
- global :	9,30 $
Passagers par véhicules-heure :	2,10
Passagers par voyage de taxi :	1,00
Km par passager minibus :	6,54
Km par véhicules-heure :	13,70
% de population admise :	0,90%
Déplacements par pers. admise :	79,33

Municipalités participantes

Code géo.	Nom	Mandataire	Population	Superficie (km²)
50100	Baie-du-Febvre (municipalité)	Non	1 239	96,04
38010	Bécancour (ville)	Non	11 602	434,28
50065	Grand-Saint-Esprit (municipalité)	Non	503	28,41
50072	Nicolet (ville)	Non	8 242	94,50
50802	Odanak (réserve indienne)	Non	411	6,07
50113	Pierreville (municipalité)	Non	2 477	79,54
50035	Saint-Célestin (municipalité)	Non	686	78,72
50030	Saint-Célestin (village)	Non	776	1,61
50095	Saint-Elphège (paroisse)	Non	313	40,32
50128	Saint-François-du-Lac (municipalité)	Oui	2 050	63,37
50057	Sainte-Monique (municipalité)	Non	606	58,79
Total :	**11 municipalité(s)**		**28 905**	**981,65**

Nom OTA : Saint-François-du-Lac **N° OTA : 14201**

1. Évolution de la clientèle admise 1996 à 2001

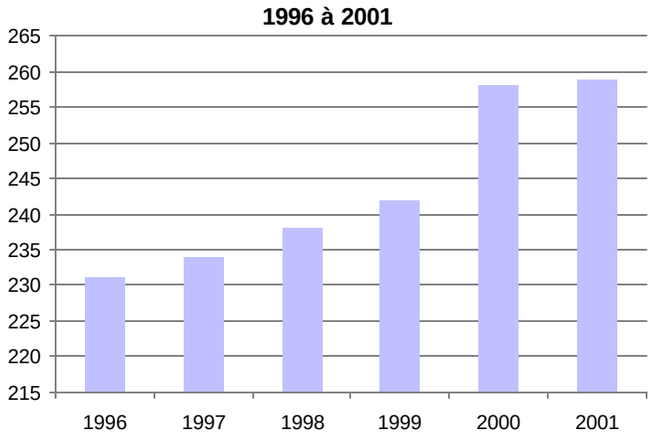

2. Évolution du ratio de « déplacement par personne admise » - 1996 à 2001

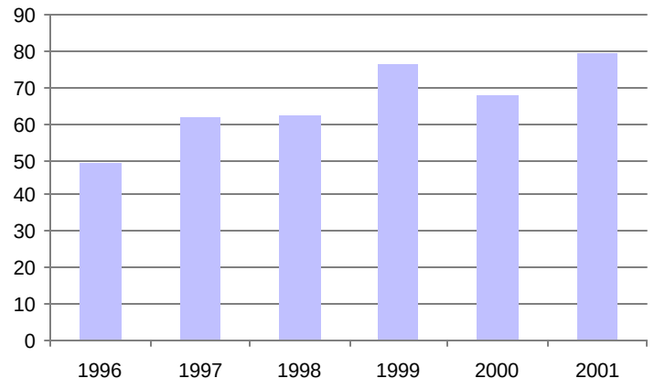

3. Évolution de la clientèle transportée du service régulier - 1996 à 2001

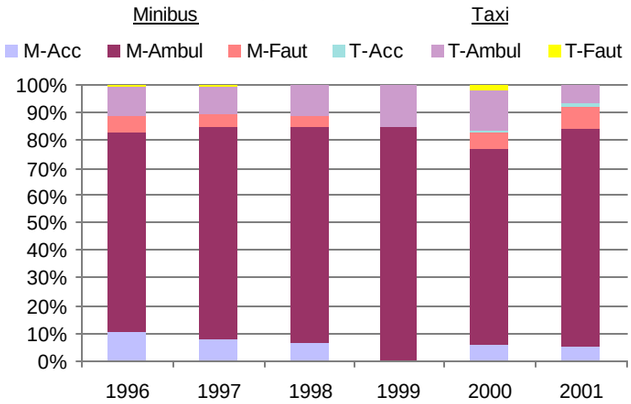

4. Évolution de la clientèle totale transportée (serv. rég. et aut. serv.) -'96 à '01

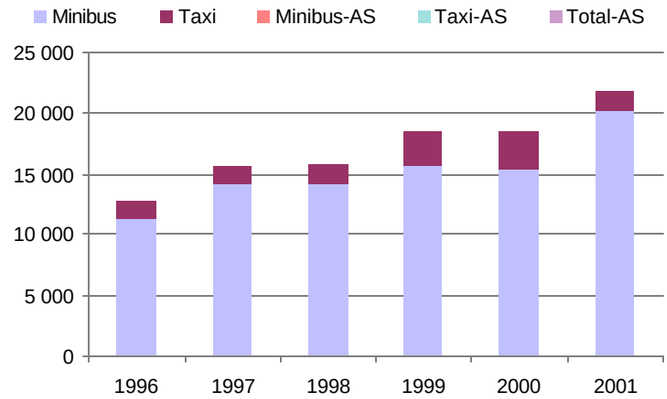

5. Évolution des dépenses de contrats, fonct. et masse salariale - 1996 à 2001

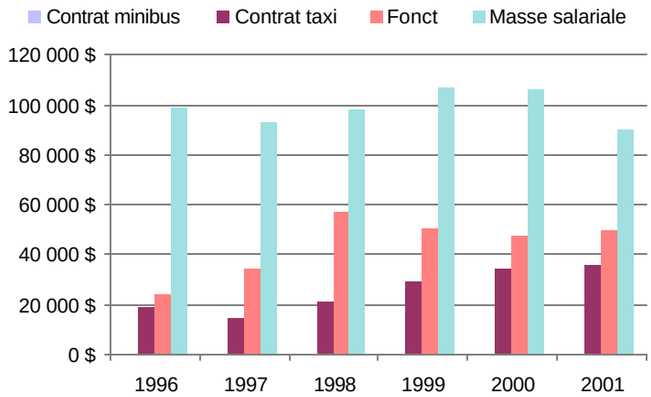

6. Évolution des revenus totaux - 1996 à 2001

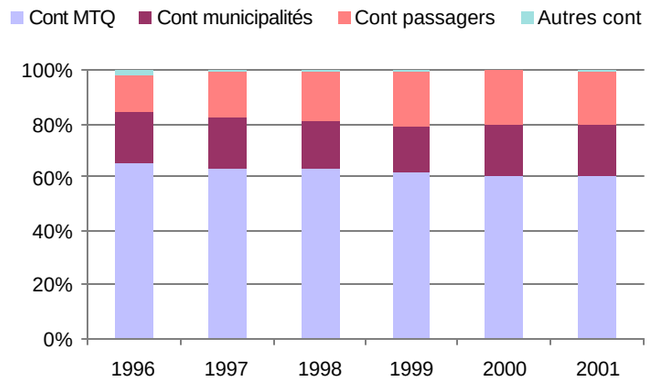

7. Évolution des contributions relatives p/r aux dépenses admissibles - 1996 à 2001

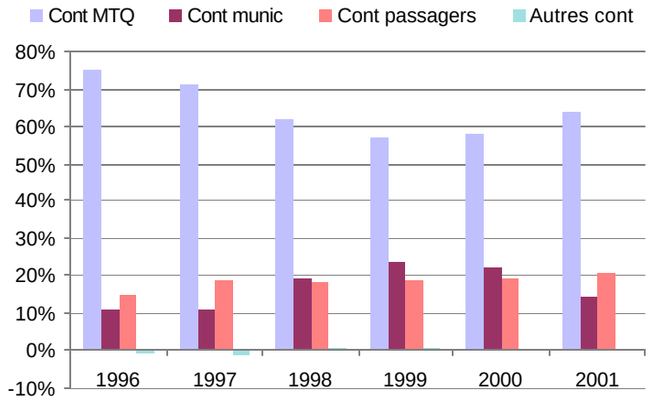

8. Évolution des déplacements (passagers en faut. roul. et ambul. - serv. rég.) - '96 à '01

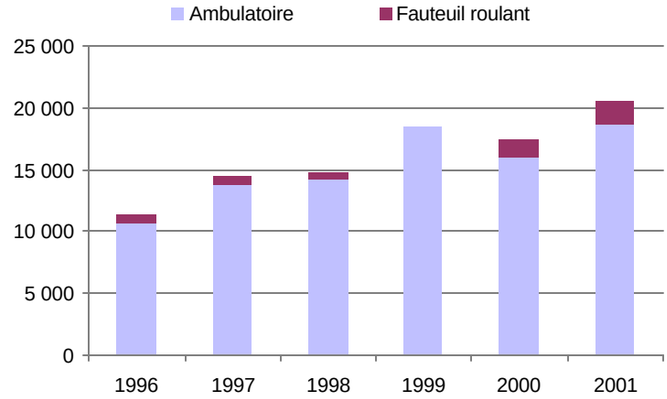

Nom OTA : Aston-Jonction **N° OTA :** 14202

Organisme mandataire : Municipalité d'Aston-Jonction
235, rue Vigneault
Aston-Jonction (Québec) G0Z 1A0
(819) 226-3459

Organisme délégué : Corporation de transport adapté Grand Tronc inc.
235, rue Vigneault, C.P. 27
Aston-Jonction (Québec) G0Z 1A0
(819) 226-3070

Informations générales

Administration :	En régie
Répartition :	En régie
Opération des minibus :	En régie
taxi	☐
Autres services : ☐ Minibus en service :	1
Début du service :	02-02-1994
Nombre municipalités :	8
Population totale :	8 593
Territoire (km²) :	444,21

Destination(s) hors territoire :

Clientèle admise

Types de déficiences des pers. admises

Motrice ou organique en fauteuil roulant	10
Motrice ou organique ambulatoire	21
Intellectuelle	27
Psychique	1
Visuelle	2
Autres	0
Total :	**61**

Fonctionnement et tarification

Nbre semaines de service/an :	50
Nbre d'heures de service/sem. :	52
Réservations (heures) :	24
Tarif au passage min. :	2,00 $
Tarif au passage max. :	2,00 $
Abonnement mensuel min. :	0,00 $
Abonnement mensuel max. :	0,00 $

Passagers par année (serv. rég.)

	Minibus	Taxi	Total
Ambulatoires	6 116	0	6 116
Fauteuil roulant	2 373	0	2 373
Accompagnateurs	52	0	52
Total :	8 541	0	8 541

Fréquence

	Nombre
déplacements Régulierss :	7 881
déplacements Occasionnelss :	660
Total :	8 541

Clientèle admise :	61
Passagers, autres services :	0
km, service régulier :	58 250
km, autres services :	0
Total de km parcourus :	58 250
Véh./heure, service régulier	1 893
Véh./heure, autres services :	0
Véh./heure, total :	1 893
Nombre de voyages par taxi :	0

Revenus (provenance)

Contribution du MTQ	68 606 $
Contribution des passagers	17 798 $
Contribution des municipalités	19 340 $
Autres revenus	58 $
Total des revenus	105 802 $

Dépenses

ADMINISTRATION :	**9 400 $**
EXPLOITATION :	**81 291 $**
Contrat minibus :	0 $
Contrat taxi :	0 $
Fonctionnement :	20 161 $
Sys. communication :	0 $
Masse salariale :	61 123 $
Autres :	7 $
IMMOBILISATIONS :	**11 761 $**
TOTAL DES DÉPENSES:	**102 452 $**
DÉPENSES ADMISSIBLES :	102 452 $

Surplus (ou déficit) de l'exercice

3 350 $

Budget

Budget autorisé :	91 475 $

Indicateurs de performance

Coût admissible par passager :	12,00 $
Coût contrat minibus par km :	
Coût contrat minibus par passager :	
Coût contrat taxi par passager :	
Coût d'exploitation par passager :	9,52 $
Coût par passager selon le mode	
- minibus :	12,00 $
- taxi :	
- global :	12,00 $
Passagers par véhicules-heure :	4,51
Passagers par voyage de taxi :	
Km par passager minibus :	6,82
Km par véhicules-heure :	30,77
% de population admise :	0,71%
Déplacements par pers. admise :	139,16

Municipalités participantes

Code géo.	Nom	Mandataire	Population	Superficie (km²)
50013	Aston-Jonction (municipalité)	Oui	431	26,43
39155	Daveluyville (ville)	Non	1 048	2,25
39165	Maddington (canton)	Non	437	23,38
50042	Saint-Léonard-d'Aston (municipalité)	Non	2 300	81,83
38005	Saint-Sylvère (municipalité)	Non	914	85,02
50023	Saint-Wenceslas (municipalité)	Non	1 113	78,42
39150	Sainte-Anne-du-Sault (municipalité)	Non	1 397	56,09
50005	Sainte-Eulalie (municipalité)	Non	953	90,79
Total :	**8 municipalité(s)**		**8 593**	**444,21**

Nom OTA : Aston-Jonction **N° OTA : 14202**

1. Évolution de la clientèle admise 1996 à 2001

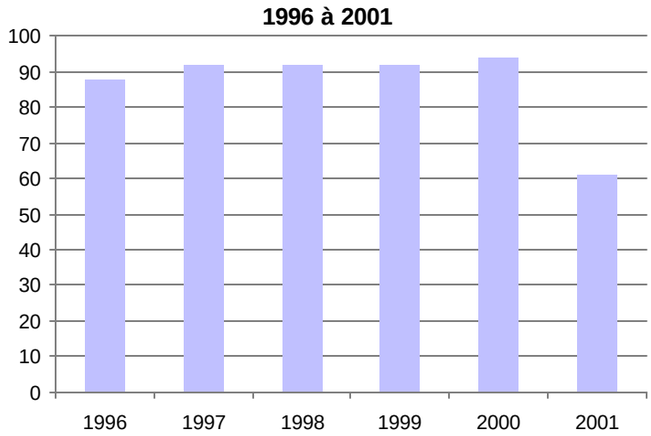

2. Évolution du ratio de « déplacement par personne admise » - 1996 à 2001

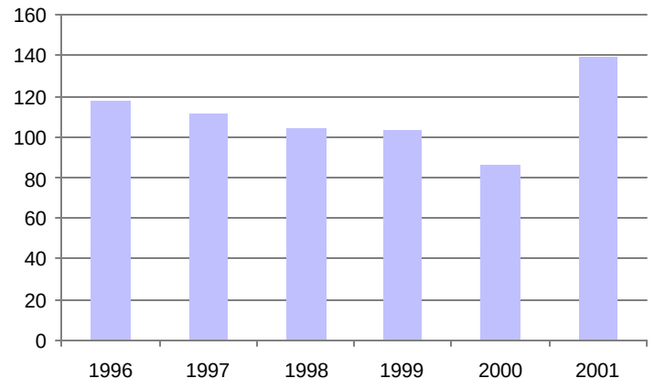

3. Évolution de la clientèle transportée du service régulier - 1996 à 2001

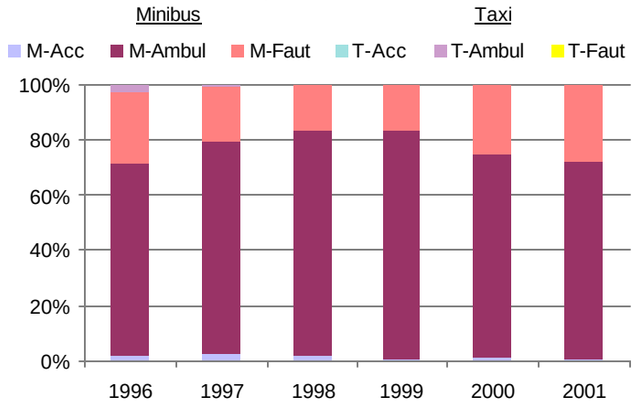

4. Évolution de la clientèle totale transportée (serv. rég. et aut. serv.) -'96 à '01

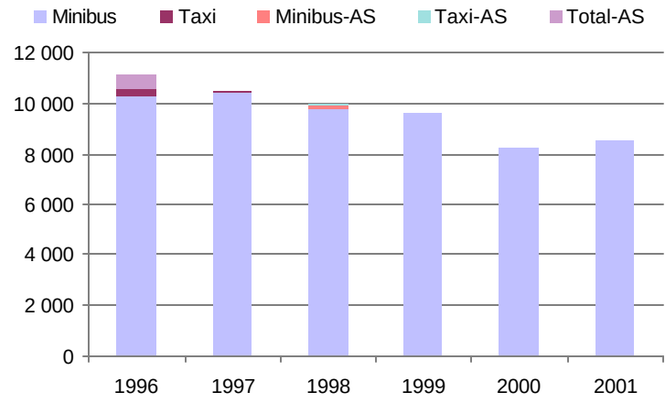

5. Évolution des dépenses de contrats, fonct. et masse salariale - 1996 à 2001

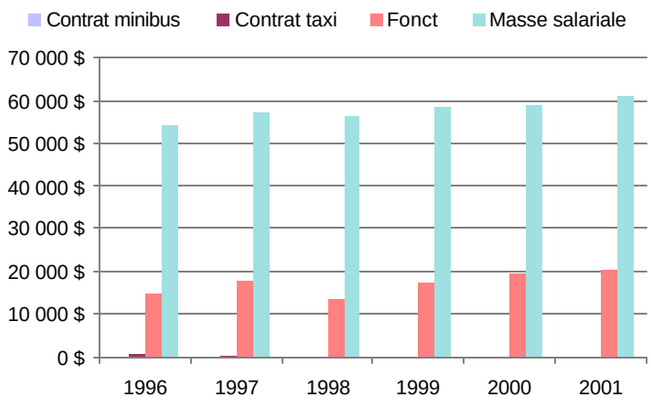

6. Évolution des revenus totaux - 1996 à 2001

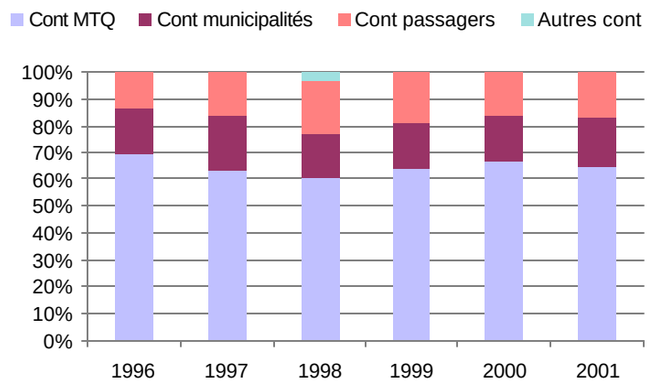

7. Évolution des contributions relatives p/r aux dépenses admissibles - 1996 à 2001

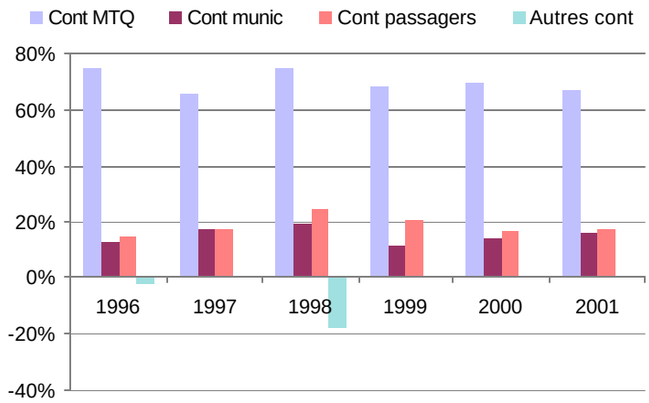

8. Évolution des déplacements (passagers en faut. roul. et ambul. - serv. rég.) - '96 à '01

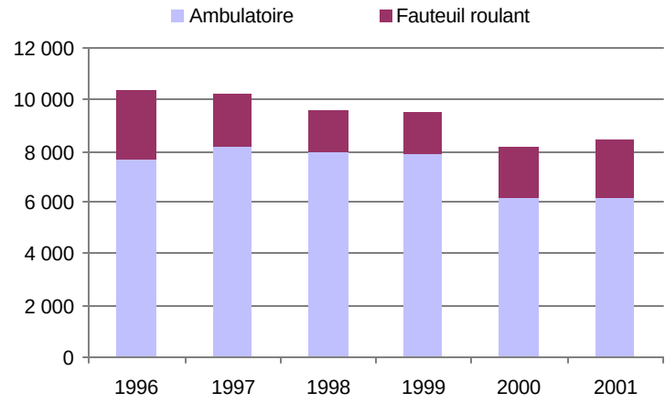

Nom OTA : Saint-Narcisse **N° OTA :** 14351

Organisme mandataire : Paroisse de Saint-Narcisse
353, rue Notre-Dame, Case postale 139
Saint-Narcisse (Québec) G0X 2Y0
(418) 328-8645

Organisme délégué : Corporation du transport adapté FRAN-CHE-MONT
33, rue Duval, C.P.87
Sainte-Geneviève-de-Batiscan (Québec) G0X 2R0
(418) 362-3233

Informations générales

Administration :	En régie
Répartition :	En régie
Opération des minibus :	En régie et à contrat
taxi	☑
Autres services :	☐
Minibus en service :	2
Début du service :	13-11-1989
Nombre municipalités :	12
Population totale :	31 380
Territoire (km²) :	961,38

Destination(s) hors territoire :

Clientèle admise

Types de déficiences des pers. admises

Motrice ou organique en fauteuil roulant	79
Motrice ou organique ambulatoire	237
Intellectuelle	158
Psychique	0
Visuelle	30
Autres	3
Total :	**507**

Fonctionnement et tarification

Nbre semaines de service/an :	52
Nbre d'heures de service/sem. :	45
Réservations (heures) :	24
Tarif au passage min. :	2,50 $
Tarif au passage max. :	2,50 $
Abonnement mensuel min. :	70,00 $
Abonnement mensuel max. :	70,00 $

Passagers par année (serv. rég.)

	Minibus	Taxi	Total
Ambulatoires	13 990	1 910	15 900
Fauteuil roulant	2 747	425	3 172
Accompagnateurs	0	0	0
Total :	16 737	2 335	19 072

Fréquence

	Nombre
déplacements Régulierss :	17 174
déplacements Occasionnelss :	1 898
Total :	19 072

Clientèle admise :	507
Passagers, autres services :	0
km, service régulier :	147 580
km, autres services :	0
Total de km parcourus :	147 580
Véh./heure, service régulier	3 550
Véh./heure, autres services :	0
Véh./heure, total :	3 550
Nombre de voyages par taxi :	1 396

Revenus (provenance)

Contribution du MTQ	151 499 $
Contribution des passagers	78 603 $
Contribution des municipalités	40 813 $
Autres revenus	399 $
Total des revenus	271 314 $

Dépenses

ADMINISTRATION :		**15 668 $**
EXPLOITATION :		**218 857 $**
Contrat minibus :	87 898 $	
Contrat taxi :	22 025 $	
Fonctionnement :	24 594 $	
Sys. communication :	1 945 $	
Masse salariale :	82 395 $	
Autres :	0 $	
IMMOBILISATIONS :		**24 180 $**
TOTAL DES DÉPENSES:		**258 705 $**
DÉPENSES ADMISSIBLES :		258 705 $

Surplus (ou déficit) de l'exercice

12 609 $

Budget

Budget autorisé :	201 998 $

Indicateurs de performance

Coût admissible par passager :	13,56 $
Coût contrat minibus par km :	
Coût contrat minibus par passager :	
Coût contrat taxi par passager :	9,43 $
Coût d'exploitation par passager :	11,48 $
Coût par passager selon le mode	
- minibus :	13,79 $
- taxi :	11,96 $
- global :	13,56 $
Passagers par véhicules-heure :	4,71
Passagers par voyage de taxi :	1,67
Km par passager minibus :	8,82
Km par véhicules-heure :	41,57
% de population admise :	1,62%
Déplacements par pers. admise :	37,62

Municipalités participantes

Code géo.	Nom	Mandataire	Population	Superficie (km²)
37025	Batiscan (municipalité)	Non	869	44,02
37030	Champlain (municipalité)	Non	1 517	58,59
36040	Notre-Dame-du-Mont-Carmel (paroisse)	Non	5 140	126,61
37060	Saint-Louis-de-France (ville)	Non	7 798	61,53
37035	Saint-Luc-de-Vincennes (municipalité)	Non	627	52,73
37045	Saint-Maurice (paroisse)	Non	2 326	90,33
37040	Saint-Narcisse (paroisse)	Non	1 874	103,49
37010	Saint-Prosper (paroisse)	Non	508	92,03
37015	Saint-Stanislas (municipalité)	Non	1 114	86,37
37005	Sainte-Anne-de-la-Pérade (municipalité)	Non	2 156	107,94
37020	Sainte-Geneviève-de-Batiscan (paroisse)	Oui	1 023	97,09
37050	Sainte-Marthe-du-Cap (ville)	Non	6 428	40,66
Total :	**12 municipalité(s)**		**31 380**	**961,38**

Nom OTA : Saint-Narcisse **N° OTA : 14351**

1. Évolution de la clientèle admise 1996 à 2001

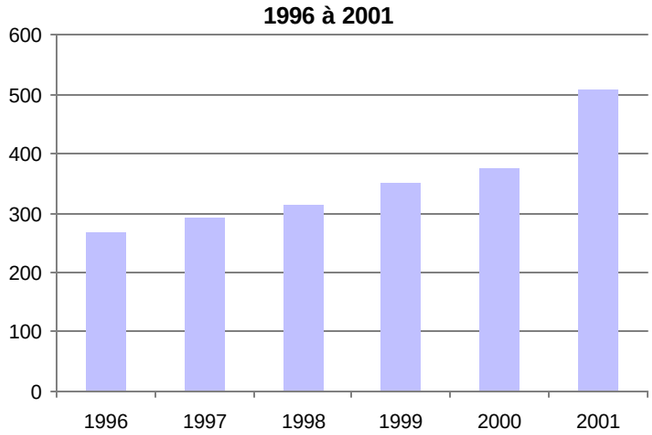

2. Évolution du ratio de « déplacement par personne admise » - 1996 à 2001

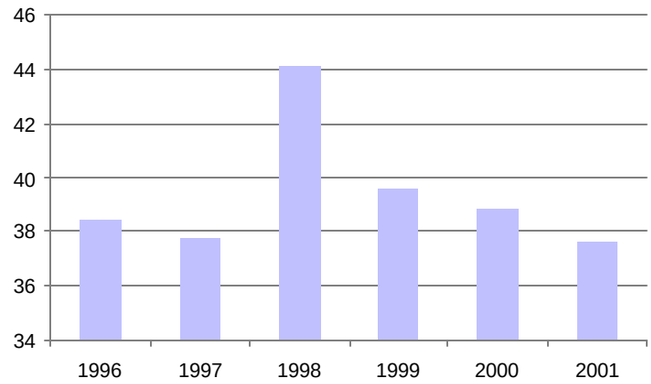

3. Évolution de la clientèle transportée du service régulier - 1996 à 2001

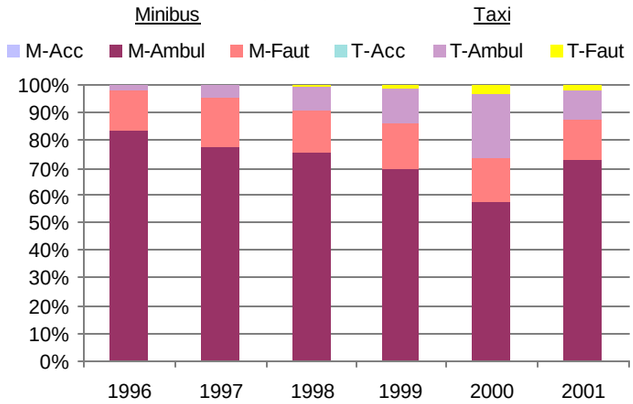

4. Évolution de la clientèle totale transportée (serv. rég. et aut. serv.) -'96 à '01

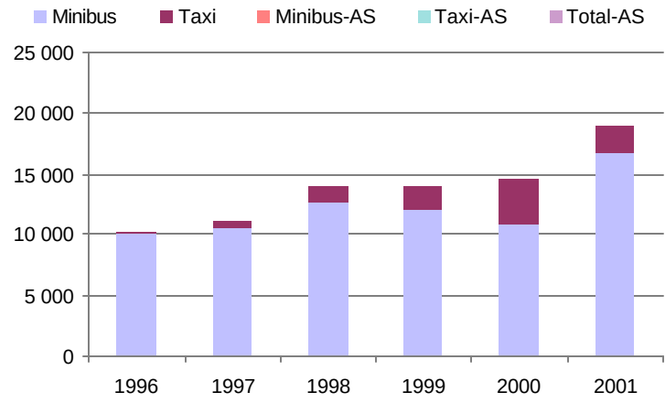

5. Évolution des dépenses de contrats, fonct. et masse salariale - 1996 à 2001

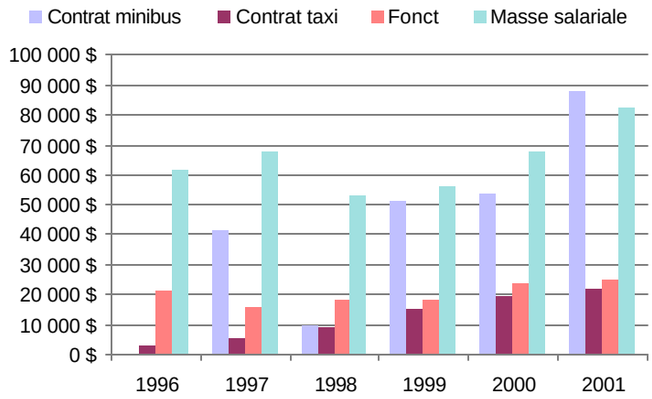

6. Évolution des revenus totaux - 1996 à 2001

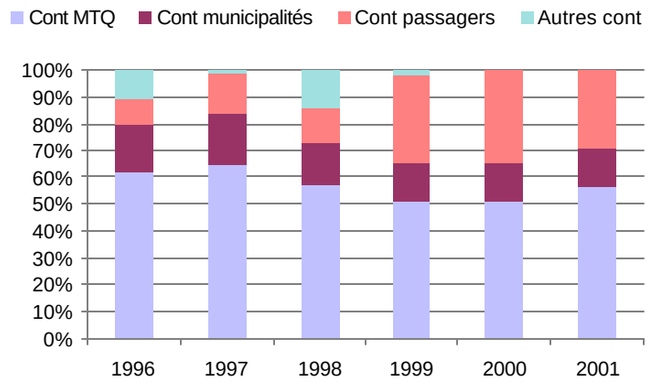

7. Évolution des contributions relatives p/r aux dépenses admissibles - 1996 à 2001

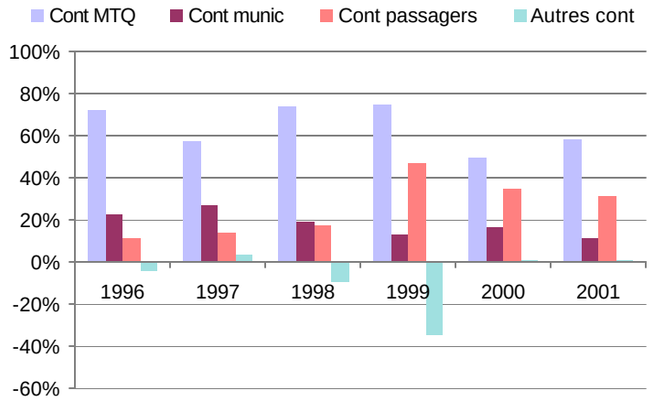

8. Évolution des déplacements (passagers en faut. roul. et ambul. - serv. rég.) - '96 à '01

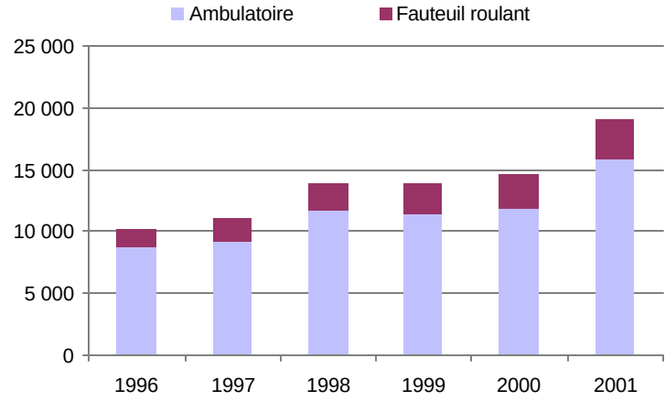

Nom OTA : RIT Centre-de-la-Mauricie **N° OTA :** 14401

Organisme mandataire : RIT en commun au Centre de la Mauricie
550, Hôtel de Ville, Case postale 400
Shawinigan (Québec) G9N 6V3
(819) 536-7202

Organisme délégué : RIT en commun au Centre de la Mauricie
550, avenue de l'Hôtel de Ville, C.P. 400
Shawinigan (Québec) G9N 6V3
(819) 536-7202

Informations générales

Administration :	En régie
Répartition :	À contrat
Opération des minibus :	À contrat
taxi	☑
Autres services :	☑ Minibus en service : 2
Début du service :	06-01-1985
Nombre municipalités :	10
Population totale :	61 559
Territoire (km²) :	719,63

Destination(s) hors territoire :

Clientèle admise

Types de déficiences des pers. admises

Motrice ou organique en fauteuil roulant	**143**
Motrice ou organique ambulatoire	**75**
Intellectuelle	**108**
Psychique	**0**
Visuelle	**29**
Autres	**0**
Total :	**355**

Fonctionnement et tarification

Nbre semaines de service/an :	52
Nbre d'heures de service/sem. :	119
Réservations (heures) :	24
Tarif au passage min. :	1,60 $
Tarif au passage max. :	1,60 $
Abonnement mensuel min. :	0,00 $
Abonnement mensuel max. :	0,00 $

Passagers par année (serv. rég.)

	Minibus	Taxi	Total
Ambulatoires	17 679	4 644	22 323
Fauteuil roulant	2 724	0	2 724
Accompagnateurs	247	38	285
Total :	20 650	4 682	25 332

Fréquence

	Nombre
déplacements Régulierss :	22 537
déplacements Occasionnelss :	2 795
Total :	25 332

Clientèle admise :	355
Passagers, autres services :	0
km, service régulier :	78 213
km, autres services :	
Total de km parcourus :	
Véh./heure, service régulier	6 224
Véh./heure, autres services :	150
Véh./heure, total :	6 374
Nombre de voyages par taxi :	4 682

Revenus (provenance)

Contribution du MTQ	169 503 $
Contribution des passagers	26 672 $
Contribution des municipalités	31 345 $
Total des revenus	227 520 $

Dépenses

ADMINISTRATION :		**15 345 $**
EXPLOITATION :		**210 659 $**
Contrat minibus :	210 659 $	
Contrat taxi :	0 $	
Fonctionnement :	0 $	
Sys. communication :	0 $	
Masse salariale :	0 $	
Autres :	0 $	
IMMOBILISATIONS :		**0 $**
TOTAL DES DÉPENSES:		**226 004 $**
DÉPENSES ADMISSIBLES :		226 004 $

Surplus (ou déficit) de l'exercice

1 516 $

Budget

Budget autorisé :	229 156 $

Indicateurs de performance

Coût admissible par passager :	8,92 $
Coût contrat minibus par km :	2,69 $
Coût contrat minibus par passager :	10,20 $
Coût contrat taxi par passager :	
Coût d'exploitation par passager :	8,32 $
Coût par passager selon le mode	
- minibus :	10,81 $
- taxi :	0,61 $
- global :	8,92 $
Passagers par véhicules-heure :	3,32
Passagers par voyage de taxi :	1,00
Km par passager minibus :	3,79
Km par véhicules-heure :	12,57
% de population admise :	0,58%
Déplacements par pers. admise :	70,55

Municipalités participantes

Code géo.	Nom	Mandataire	Population	Superficie (km²)
36005	Charette (municipalité)	Non	989	42,55
36055	Grand-Mère (ville)	Non	13 889	63,01
36045	Lac-à-la-Tortue (municipalité)	Non	3 169	52,16
36020	Saint-Boniface-de-Shawinigan (village)	Non	4 116	112,12
36010	Saint-Élie (paroisse)	Non	1 528	118,75
36050	Saint-Georges (village)	Non	3 882	16,91
36060	Saint-Gérard-des-Laurentides (paroisse)	Non	2 194	39,29
36015	Saint-Mathieu-du-Parc (municipalité)	Non	1 243	196,45
36028	Shawinigan (ville)	Non	18 390	27,04
36035	Shawinigan-Sud (ville)	Non	12 159	51,36
Total :	**10 municipalité(s)**		**61 559**	**719,63**

Nom OTA : RIT Centre-de-la-Mauricie **N° OTA : 14401**

1. Évolution de la clientèle admise 1996 à 2001

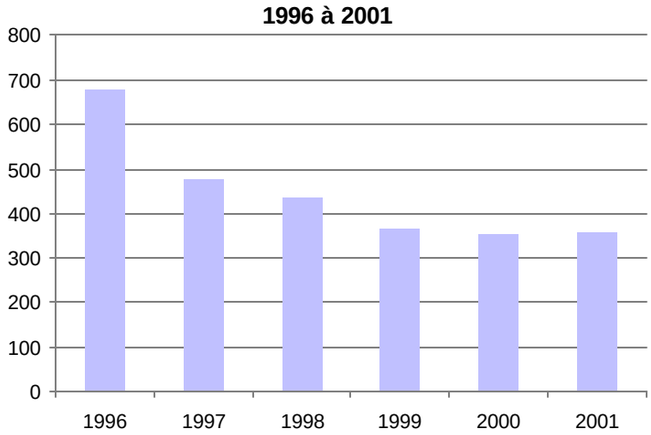

2. Évolution du ratio de « déplacement par personne admise » - 1996 à 2001

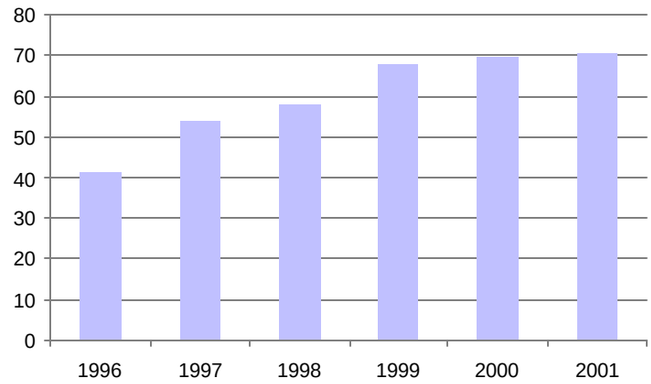

3. Évolution de la clientèle transportée du service régulier - 1996 à 2001

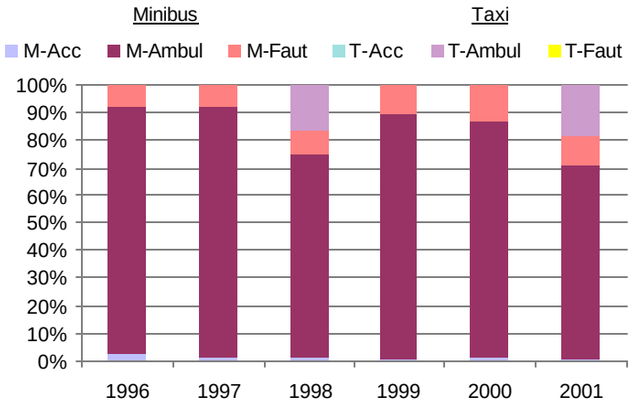

4. Évolution de la clientèle totale transportée (serv. rég. et aut. serv.) -'96 à '01

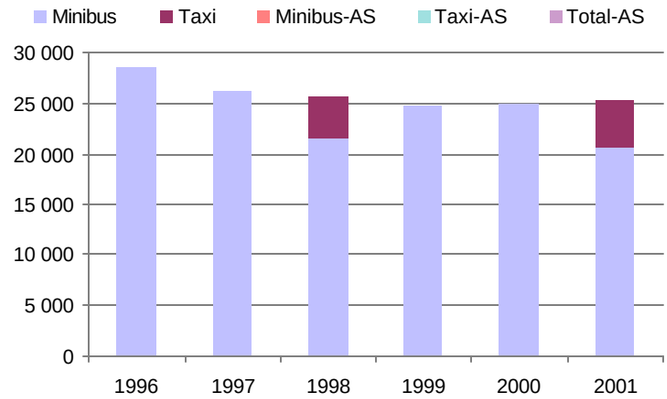

5. Évolution des dépenses de contrats, fonct. et masse salariale - 1996 à 2001

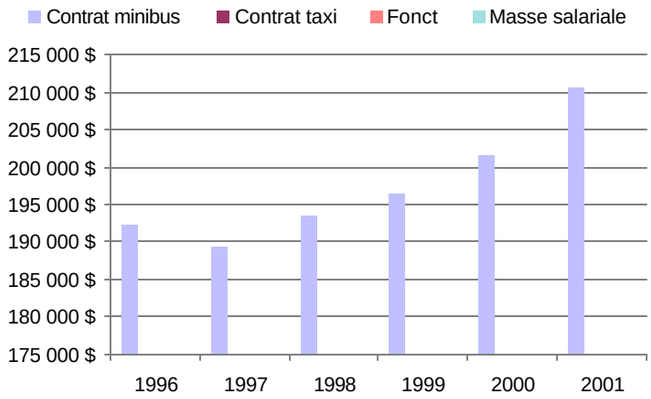

6. Évolution des revenus totaux - 1996 à 2001

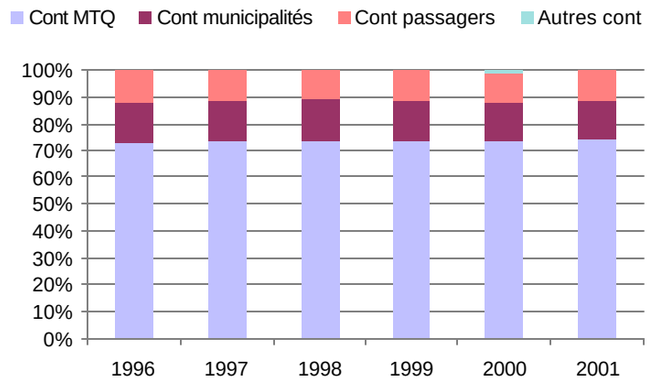

7. Évolution des contributions relatives p/r aux dépenses admissibles - 1996 à 2001

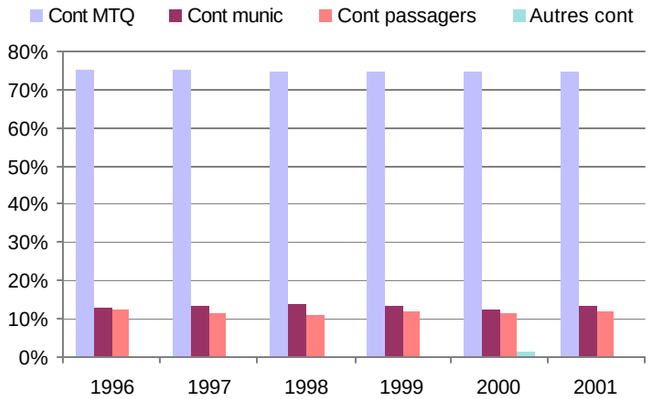

8. Évolution des déplacements (passagers en faut. roul. et ambul. - serv. rég.) - '96 à '01

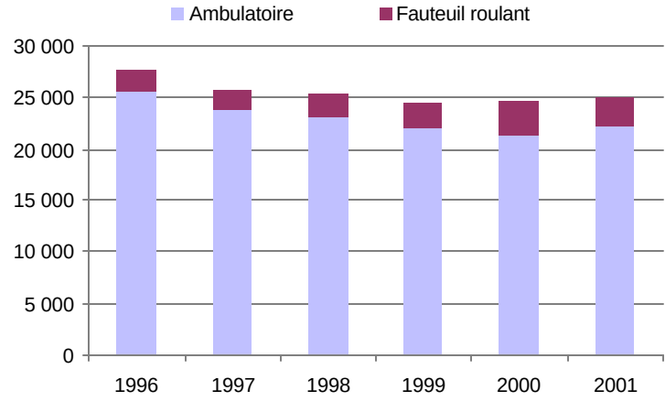

Nom OTA : Louiseville **N° OTA : 14501**

Organisme mandataire : Ville de Louiseville
105, avenue Saint-Laurent
Louiseville (Québec) J5V 1J6
(819) 228-9437

Organisme délégué : Transport adapté du comté de Maskinongé
121, rang Petite-Rivière, local 11
Louiseville (Québec) J5V 2H3
(819) 228-9661

Informations générales

Administration :	En régie
Répartition :	En régie
Opération des minibus :	En régie
taxi	☑
Autres services :	☐ Minibus en service : 1
Début du service :	22-03-1982
Nombre municipalités :	8
Population totale :	18 917
Territoire (km²) :	600,15

Destination(s) hors territoire :

Clientèle admise

Types de déficiences des pers. admises	
Motrice ou organique en fauteuil roulant	**51**
Motrice ou organique ambulatoire	**30**
Intellectuelle	**105**
Psychique	**0**
Visuelle	**10**
Autres	**0**
Total :	**196**

Fonctionnement et tarification

Nbre semaines de service/an :	52
Nbre d'heures de service/sem. :	49
Réservations (heures) :	24
Tarif au passage min. :	1,40 $
Tarif au passage max. :	7,80 $
Abonnement mensuel min. :	1,30 $
Abonnement mensuel max. :	8,30 $

Passagers par année (serv. rég.)

	Minibus	Taxi	Total
Ambulatoires	9 261	5 208	14 469
Fauteuil roulant	970	179	1 149
Accompagnateurs	239	0	239
Total :	10 470	5 387	15 857

Fréquence	Nombre
déplacements Régulierss :	14 155
déplacements Occasionnelss :	1 702
Total :	15 857

Clientèle admise :	196
Passagers, autres services :	0
km, service régulier :	57 989
km, autres services :	0
Total de km parcourus :	57 989
Véh./heure, service régulier	2 548
Véh./heure, autres services :	0
Véh./heure, total :	2 548
Nombre de voyages par taxi :	5 387

Revenus (provenance)

Contribution du MTQ	110 759 $
Contribution des passagers	29 515 $
Contribution des municipalités	20 222 $
Autres revenus	2 660 $
Total des revenus	163 156 $

Dépenses

ADMINISTRATION :		**17 116 $**
EXPLOITATION :		**123 220 $**
Contrat minibus :	0 $	
Contrat taxi :	21 258 $	
Fonctionnement :	25 377 $	
Sys. communication :	526 $	
Masse salariale :	76 059 $	
Autres :	0 $	
IMMOBILISATIONS :		**18 495 $**
TOTAL DES DÉPENSES:		**158 831 $**
DÉPENSES ADMISSIBLES :		158 831 $

Surplus (ou déficit) de l'exercice

4 325 $

Budget

Budget autorisé :	147 679 $

Indicateurs de performance

Coût admissible par passager :	10,02 $
Coût contrat minibus par km :	
Coût contrat minibus par passager :	
Coût contrat taxi par passager :	3,95 $
Coût d'exploitation par passager :	7,77 $
Coût par passager selon le mode	
- minibus :	11,37 $
- taxi :	7,39 $
- global :	10,02 $
Passagers par véhicules-heure :	4,11
Passagers par voyage de taxi :	1,00
Km par passager minibus :	5,54
Km par véhicules-heure :	22,76
% de population admise :	1,04%
Déplacements par pers. admise :	79,68

Municipalités participantes

Code géo.	Nom	Mandataire	Population	Superficie (km²)
51015	Louiseville (ville)	Oui	8 057	62,56
51008	Maskinongé (municipalité)	Non	2 237	75,98
51045	Saint-Justin (paroisse)	Non	1 148	82,46
51035	Saint-Léon-le-Grand (paroisse)	Non	993	72,57
51060	Saint-Paulin (municipalité)	Non	1 579	96,40
51055	Sainte-Angèle-de-Prémont (municipalité)	Non	616	38,51
51040	Sainte-Ursule (paroisse)	Non	1 514	65,37
51020	Yamachiche (municipalité)	Non	2 773	106,30
Total :	**8 municipalité(s)**		**18 917**	**600,15**

Nom OTA : Louiseville **N° OTA : 14501**

1. Évolution de la clientèle admise 1996 à 2001

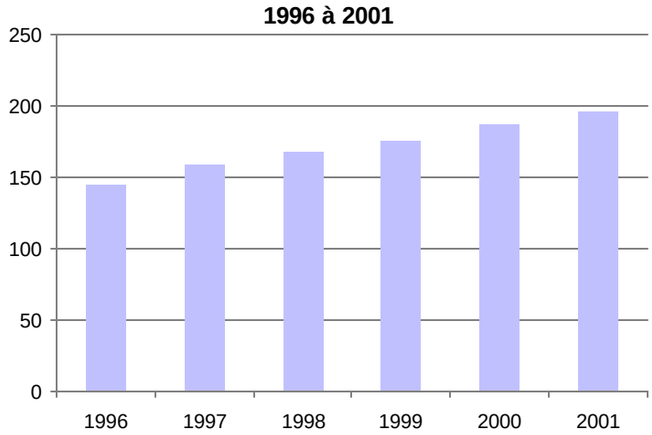

2. Évolution du ratio de « déplacement par personne admise » - 1996 à 2001

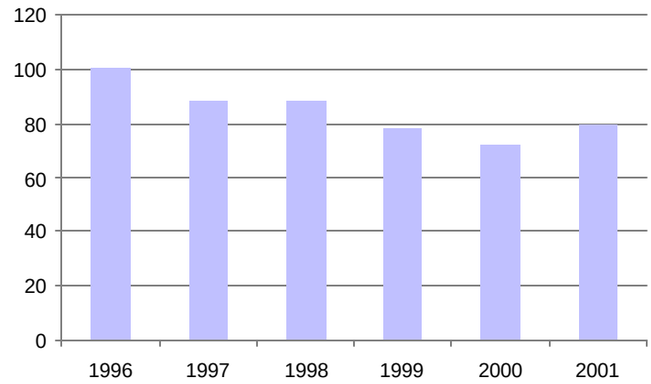

3. Évolution de la clientèle transportée du service régulier - 1996 à 2001

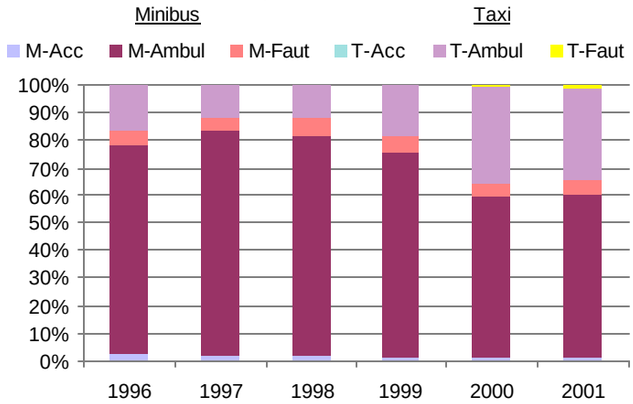

4. Évolution de la clientèle totale transportée (serv. rég. et aut. serv.) -'96 à '01

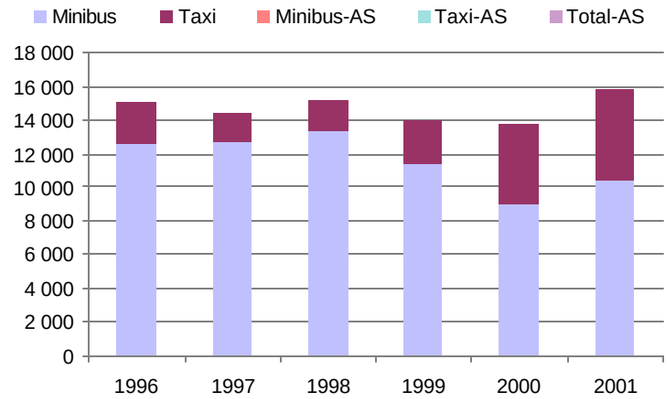

5. Évolution des dépenses de contrats, fonct. et masse salariale - 1996 à 2001

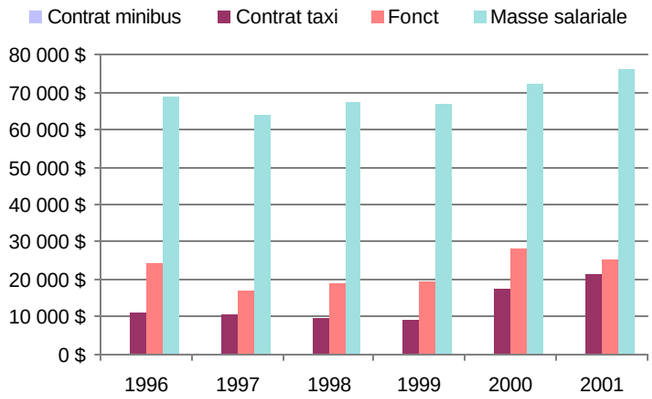

6. Évolution des revenus totaux - 1996 à 2001

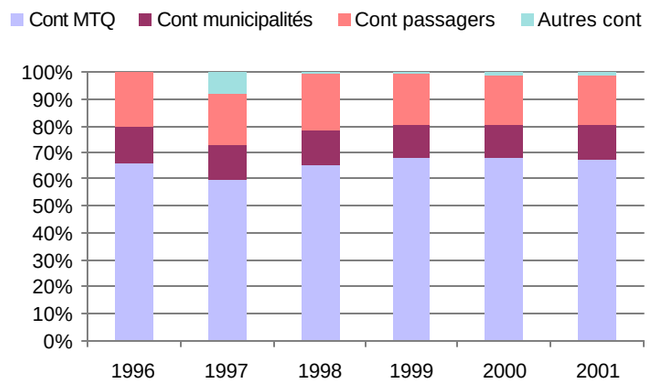

7. Évolution des contributions relatives p/r aux dépenses admissibles - 1996 à 2001

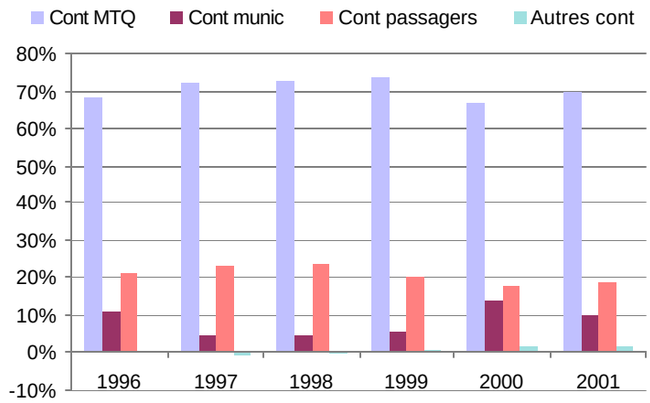

8. Évolution des déplacements (passagers en faut. roul. et ambul. - serv. rég.) - '96 à '01

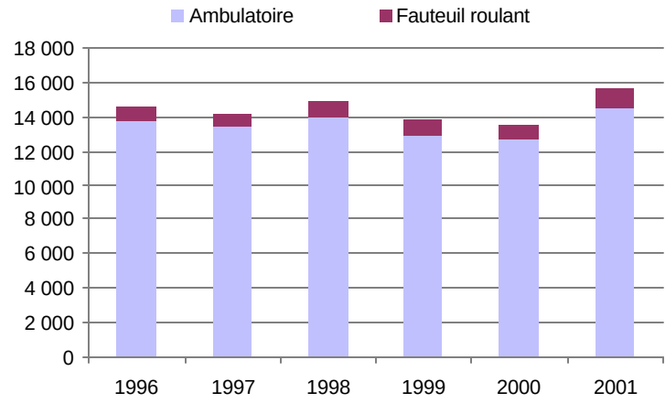

Nom OTA : Sainte-Thècle **N° OTA :** 14701

Organisme mandataire : Municipalité de Sainte-Thècle
301, rue Saint-Jacques
Sainte-Thècle (Québec) G0X 3G0
(418) 289-2070

Organisme délégué : Corporation de transport adapté de Mékinac
301, rue Saint-Jacques, local 107
Sainte-Thècle (Québec) G0X 3G0
(418) 289-3723

Informations générales

Administration :	En régie
Répartition :	En régie
Opération des minibus :	En régie
taxi	☑
Autres services :	☑ Minibus en service : 1
Début du service :	17-07-1990
Nombre municipalités :	10
Population totale :	13 348
Territoire (km²) :	1 851,32

Destination(s) hors territoire :

Clientèle admise

Types de déficiences des pers. admises

Motrice ou organique en fauteuil roulant	32
Motrice ou organique ambulatoire	84
Intellectuelle	35
Psychique	22
Visuelle	12
Autres	2
Total :	**187**

Fonctionnement et tarification

Nbre semaines de service/an :	49
Nbre d'heures de service/sem. :	38
Réservations (heures) :	24
Tarif au passage min. :	1,80 $
Tarif au passage max. :	2,50 $
Abonnement mensuel min. :	0,00 $
Abonnement mensuel max. :	0,00 $

Passagers par année (serv. rég.)

	Minibus	Taxi	Total
Ambulatoires	4 436	157	4 593
Fauteuil roulant	267	0	267
Accompagnateurs	173	0	173
Total :	4 876	157	5 033

Fréquence

	Nombre
déplacements Régulierss :	4 165
déplacements Occasionnelss :	868
Total :	5 033

Clientèle admise :	187
Passagers, autres services :	148
km, service régulier :	55 065
km, autres services :	0
Total de km parcourus :	55 065
Véh./heure, service régulier	1 791
Véh./heure, autres services :	0
Véh./heure, total :	1 791
Nombre de voyages par taxi :	157

Revenus (provenance)

Contribution du MTQ	85 969 $
Contribution des passagers	9 060 $
Contribution des municipalités	22 828 $
Autres services de transport	26 976 $
Autres revenus	370 $
Total des revenus	145 203 $

Dépenses

ADMINISTRATION :		**10 935 $**
EXPLOITATION :		**100 737 $**
Contrat minibus :	0 $	
Contrat taxi :	5 600 $	
Fonctionnement :	15 780 $	
Sys. communication :	550 $	
Masse salariale :	67 843 $	
Autres :	10 964 $	
IMMOBILISATIONS :		**14 417 $**
TOTAL DES DÉPENSES:		**126 089 $**
DÉPENSES ADMISSIBLES :		115 420 $

Surplus (ou déficit) de l'exercice

19 114 $

Budget

Budget autorisé :	114 625 $

Indicateurs de performance

Coût admissible par passager :	22,93 $
Coût contrat minibus par km :	
Coût contrat minibus par passager :	
Coût contrat taxi par passager :	35,67 $
Coût d'exploitation par passager :	19,44 $
Coût par passager selon le mode	
- minibus :	23,70 $
- taxi :	44,83 $
- global :	24,34 $
Passagers par véhicules-heure :	2,72
Passagers par voyage de taxi :	1,00
Km par passager minibus :	11,29
Km par véhicules-heure :	30,75
% de population admise :	1,40%
Déplacements par pers. admise :	25,99

Municipalités participantes

Code géo.	Nom	Mandataire	Population	Superficie (km²)
35040	Grandes-Piles (village)	Non	358	115,38
35035	Hérouxville (paroisse)	Non	1 347	54,51
35010	Lac-aux-Sables (paroisse)	Non	1 483	268,45
35005	Notre-Dame-de-Montauban (municipalité)	Non	906	163,53
35015	Saint-Adelphe (paroisse)	Non	1 011	135,35
35045	Saint-Roch-de-Mékinac (paroisse)	Non	303	155,39
35020	Saint-Séverin (paroisse)	Non	932	61,97
35027	Saint-Tite (ville)	Non	4 000	91,01
35050	Sainte-Thècle (municipalité)	Oui	2 558	216,64
35055	Trois-Rives (municipalité)	Non	450	589,09
Total :	**10 municipalité(s)**		**13 348**	**1 851,32**

Nom OTA : Sainte-Thècle **N° OTA : 14701**

1. Évolution de la clientèle admise 1996 à 2001

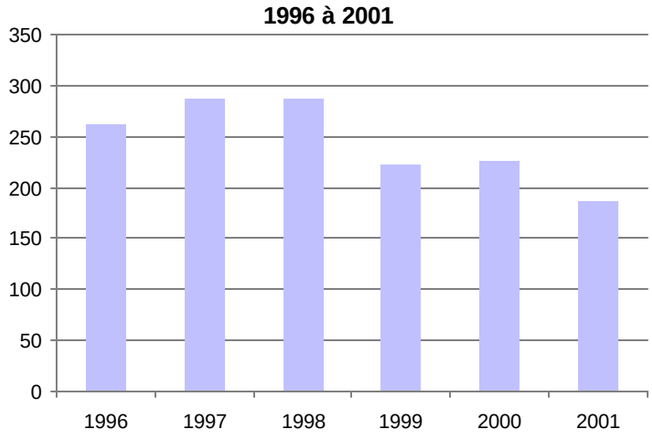

2. Évolution du ratio de « déplacement par personne admise » - 1996 à 2001

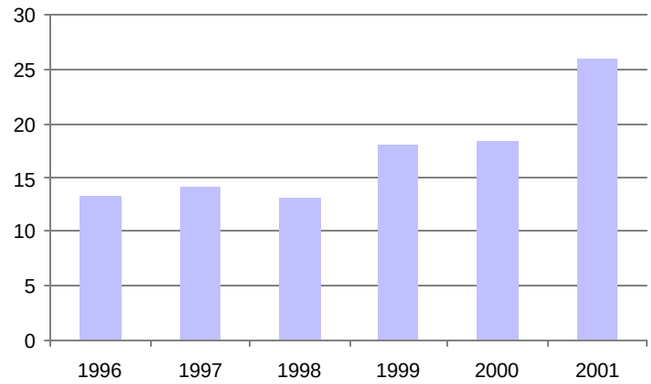

3. Évolution de la clientèle transportée du service régulier - 1996 à 2001

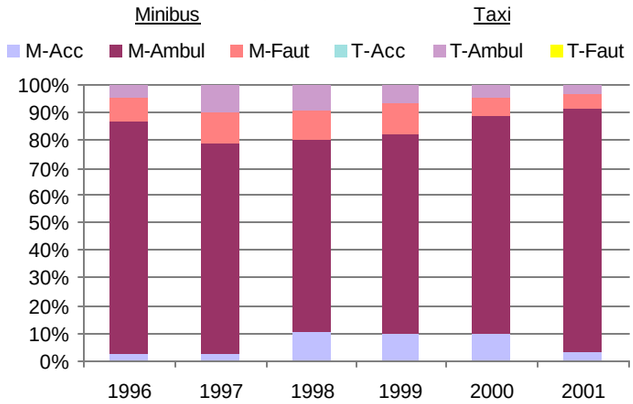

4. Évolution de la clientèle totale transportée (serv. rég. et aut. serv.) -'96 à '01

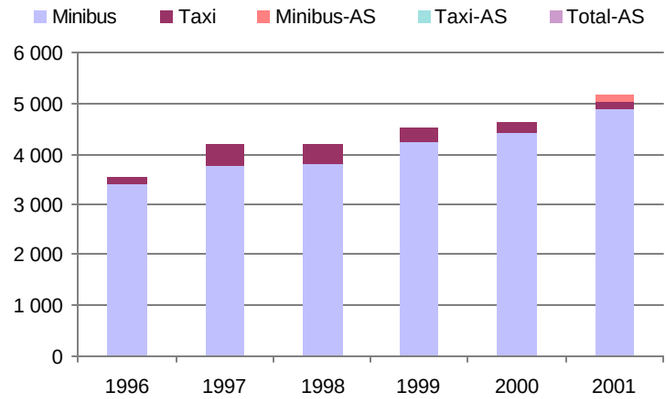

5. Évolution des dépenses de contrats, fonct. et masse salariale - 1996 à 2001

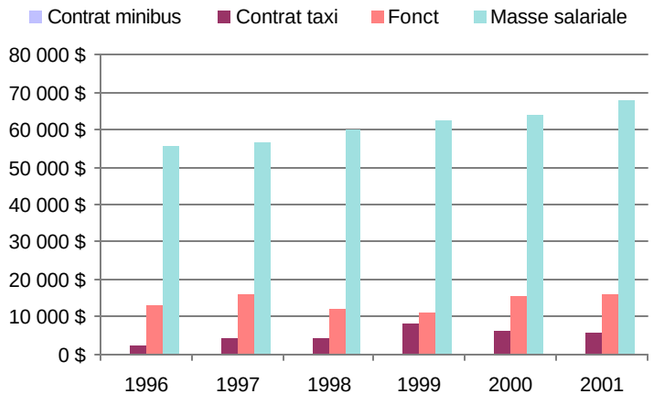

6. Évolution des revenus totaux - 1996 à 2001

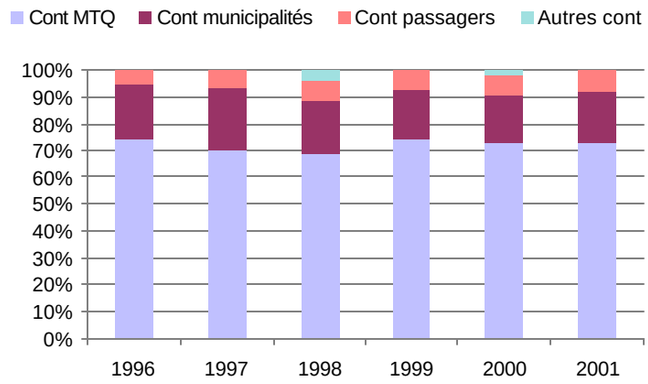

7. Évolution des contributions relatives p/r aux dépenses admissibles - 1996 à 2001

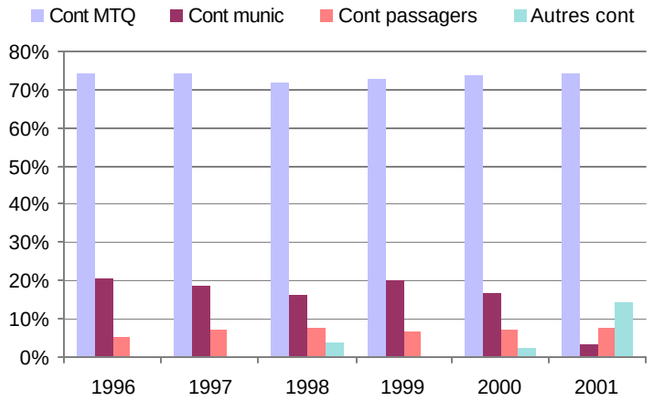

8. Évolution des déplacements (passagers en faut. roul. et ambul. - serv. rég.) - '96 à '01

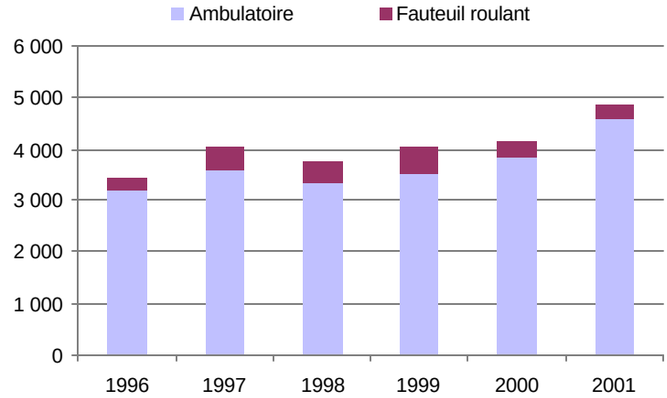

Nom OTA : La Tuque **N° OTA :** 14801

Organisme mandataire : Ville de La Tuque
558, rue Commerciale
La Tuque (Québec) G9X 3A9
(819) 523-5110

Organisme délégué : Autono-Bus inc.
885, boulevard Ducharme, local 06
La Tuque (Québec) G9X 3C1
(819) 523-6004

Informations générales

Administration :	En régie
Répartition :	En régie
Opération des minibus :	En régie
taxi	☑
Autres services :	☐ Minibus en service : 1
Début du service :	21-08-1989
Nombre municipalités :	1
Population totale :	12 122
Territoire (km²) :	639,07

Destination(s) hors territoire :

Clientèle admise

Types de déficiences des pers. admises

Motrice ou organique en fauteuil roulant	27
Motrice ou organique ambulatoire	97
Intellectuelle	42
Psychique	0
Visuelle	8
Autres	0
Total :	**174**

Fonctionnement et tarification

Nbre semaines de service/an :	51
Nbre d'heures de service/sem. :	46
Réservations (heures) :	24
Tarif au passage min. :	1,25 $
Tarif au passage max. :	1,25 $
Abonnement mensuel min. :	0,00 $
Abonnement mensuel max. :	0,00 $

Passagers par année (serv. rég.)

	Minibus	Taxi	Total
Ambulatoires	9 625	694	10 319
Fauteuil roulant	1 090	6	1 096
Accompagnateurs	504	0	504
Total :	11 219	700	11 919

Fréquence

	Nombre
déplacements Régulierss :	8 193
déplacements Occasionnelss :	3 726
Total :	11 919

Clientèle admise :	174
Passagers, autres services :	0
km, service régulier :	29 793
km, autres services :	0
Total de km parcourus :	29 793
Véh./heure, service régulier	2 340
Véh./heure, autres services :	0
Véh./heure, total :	2 340
Nombre de voyages par taxi :	393

Revenus (provenance)

Contribution du MTQ	68 083 $
Contribution des passagers	14 018 $
Contribution des municipalités	17 103 $
Autres revenus	1 992 $
Total des revenus	101 196 $

Dépenses

ADMINISTRATION :		**5 876 $**
EXPLOITATION :		**85 565 $**
Contrat minibus :	0 $	
Contrat taxi :	2 128 $	
Fonctionnement :	18 956 $	
Sys. communication :	875 $	
Masse salariale :	63 606 $	
Autres :	0 $	
IMMOBILISATIONS :		**9 623 $**
TOTAL DES DÉPENSES:		**101 064 $**
DÉPENSES ADMISSIBLES :		99 135 $

Surplus (ou déficit) de l'exercice

132 $

Budget

Budget autorisé : 90 777 $

Indicateurs de performance

Coût admissible par passager :	8,32 $
Coût contrat minibus par km :	
Coût contrat minibus par passager :	
Coût contrat taxi par passager :	3,04 $
Coût d'exploitation par passager :	7,18 $
Coût par passager selon le mode	
- minibus :	8,63 $
- taxi :	6,03 $
- global :	8,48 $
Passagers par véhicules-heure :	4,79
Passagers par voyage de taxi :	1,78
Km par passager minibus :	2,66
Km par véhicules-heure :	12,73
% de population admise :	1,44%
Déplacements par pers. admise :	65,60

Municipalités participantes

Code géo.	Nom	Mandataire	Population	Superficie (km²)
90007	La Tuque (ville)	Non	12 122	639,07
Total :	**1 municipalité(s)**		**12 122**	**639,07**

Nom OTA : La Tuque **N° OTA : 14801**

1. Évolution de la clientèle admise 1996 à 2001

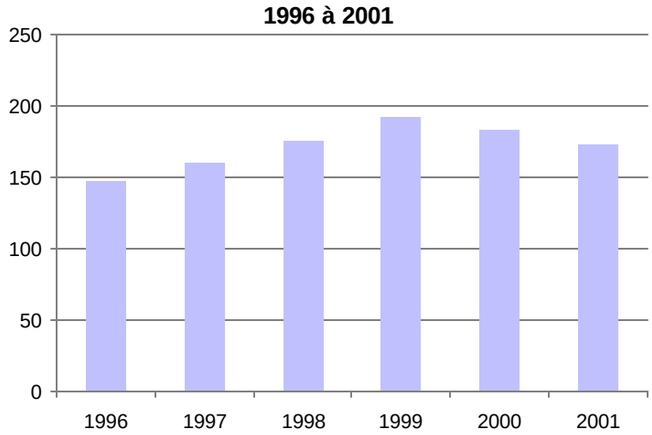

2. Évolution du ratio de « déplacement par personne admise » - 1996 à 2001

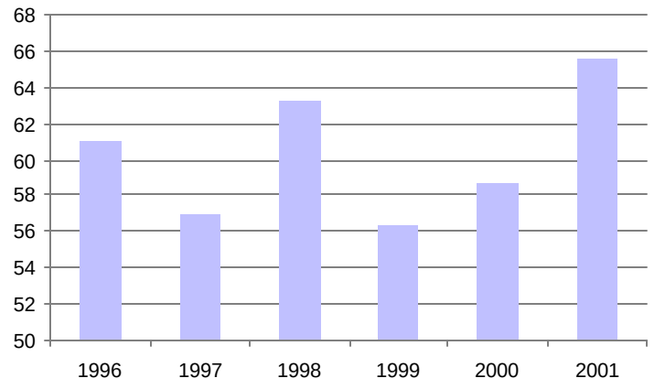

3. Évolution de la clientèle transportée du service régulier - 1996 à 2001

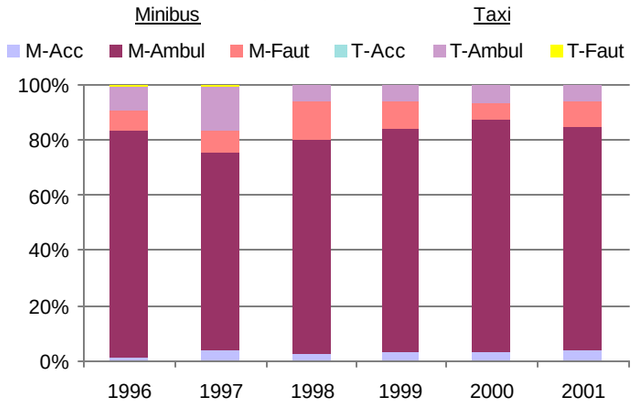

4. Évolution de la clientèle totale transportée (serv. rég. et aut. serv.) -'96 à '01

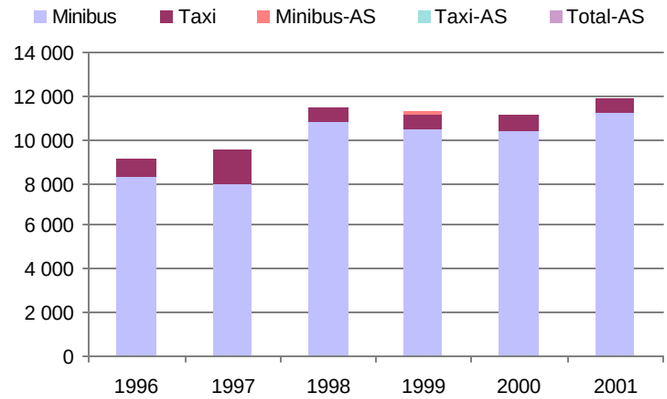

5. Évolution des dépenses de contrats, fonct. et masse salariale - 1996 à 2001

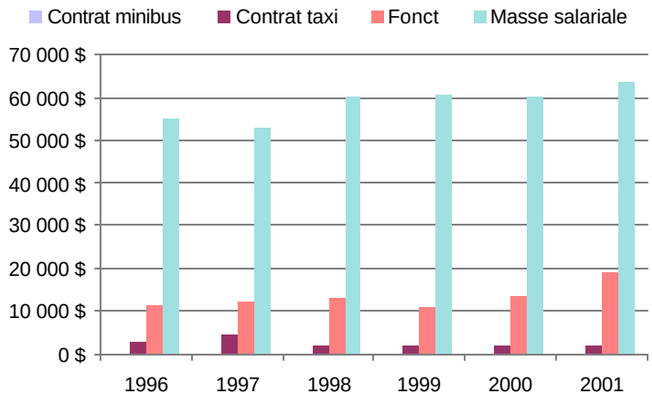

6. Évolution des revenus totaux - 1996 à 2001

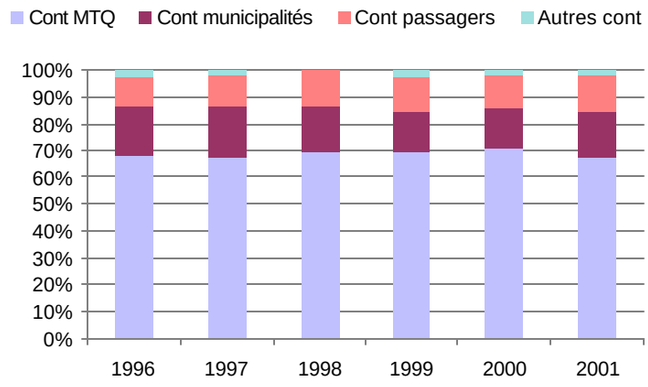

7. Évolution des contributions relatives p/r aux dépenses admissibles - 1996 à 2001

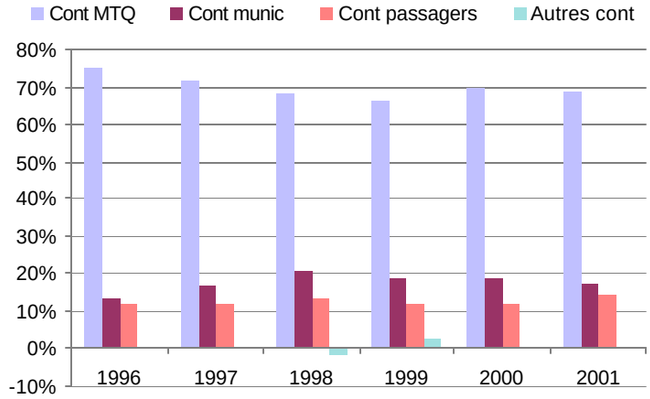

8. Évolution des déplacements (passagers en faut. roul. et ambul. - serv. rég.) - '96 à '01

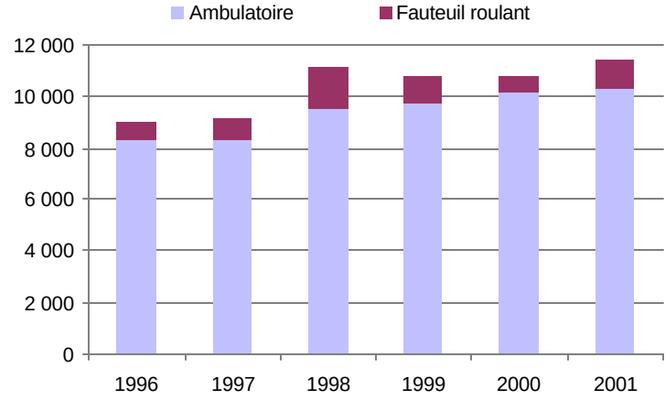

Nom OTA : CITF **N° OTA :** 24351

Organisme mandataire : Corporation intermunicipale de transport des Forges
2000, Bellefeuille, Case postale 696
Trois-Rivières (Québec) G9A 5J3
(819) 373-4533

Organisme délégué : Corporation intermunicipale de transport des Forges
2000, Bellefeuille, Case postale 696
Trois-Rivières (Québec) G9A 5J3
(819) 373-4533

Informations générales

Administration :	En régie
Répartition :	En régie
Opération des minibus :	En régie
taxi	☑
Autres services :	☐ Minibus en service : 5
Début du service :	03-01-1982
Nombre municipalités :	3
Population totale :	105 382
Territoire (km²) :	124,02

Destination(s) hors territoire :

Clientèle admise

Types de déficiences des pers. admises

Motrice ou organique en fauteuil roulant	**566**
Motrice ou organique ambulatoire	**271**
Intellectuelle	**203**
Psychique	**20**
Visuelle	**65**
Autres	**0**
Total :	**1 125**

Fonctionnement et tarification

Nbre semaines de service/an :	52
Nbre d'heures de service/sem. :	104
Réservations (heures) :	24
Tarif au passage min. :	2,00 $
Tarif au passage max. :	2,55 $
Abonnement mensuel min. :	34,00 $
Abonnement mensuel max. :	47,00 $

Passagers par année (serv. rég.)

	Minibus	Taxi	Total
Ambulatoires	13 287	18 013	31 300
Fauteuil roulant	26 031	686	26 717
Accompagnateurs	1 495	36	1 531
Total :	40 813	18 735	59 548

Fréquence

	Nombre
déplacements Régulierss :	44 572
déplacements Occasionnelss :	14 976
Total :	59 548

Clientèle admise :	1 125
Passagers, autres services :	0
km, service régulier :	191 980
km, autres services :	0
Total de km parcourus :	191 980
Véh./heure, service régulier	11 486
Véh./heure, autres services :	0
Véh./heure, total :	11 486
Nombre de voyages par taxi :	5 577

Revenus (provenance)

Contribution du MTQ	567 386 $
Contribution des passagers	94 638 $
Contribution des municipalités	189 561 $
Autres revenus	3 844 $
Total des revenus	855 429 $

Dépenses

ADMINISTRATION :	**7 985 $**
EXPLOITATION :	**759 445 $**
Contrat minibus :	0 $
Contrat taxi :	76 422 $
Fonctionnement :	185 212 $
Sys. communication :	2 497 $
Masse salariale :	490 302 $
Autres :	5 012 $
IMMOBILISATIONS :	**87 999 $**
TOTAL DES DÉPENSES:	**855 429 $**
DÉPENSES ADMISSIBLES :	853 284 $

Surplus (ou déficit) de l'exercice

0 $

Budget

Budget autorisé :	756 515 $

Indicateurs de performance

Coût admissible par passager :	14,33 $
Coût contrat minibus par km :	
Coût contrat minibus par passager :	
Coût contrat taxi par passager :	4,08 $
Coût d'exploitation par passager :	12,75 $
Coût par passager selon le mode	
- minibus :	17,90 $
- taxi :	6,67 $
- global :	14,37 $
Passagers par véhicules-heure :	3,55
Passagers par voyage de taxi :	3,36
Km par passager minibus :	4,70
Km par véhicules-heure :	16,71
% de population admise :	1,07%
Déplacements par pers. admise :	51,57

Municipalités participantes

Code géo.	Nom	Mandataire	Population	Superficie (km²)
37055	Cap-de-la-Madeleine (ville)	Non	32 927	18,02
37065	Trois-Rivières (ville)	Non	48 285	77,26
37070	Trois-Rivières-Ouest (ville)	Non	24 170	28,74
Total :	**3 municipalité(s)**		**105 382**	**124,02**

Nom OTA : CITF **N° OTA : 24351**

1. Évolution de la clientèle admise 1996 à 2001

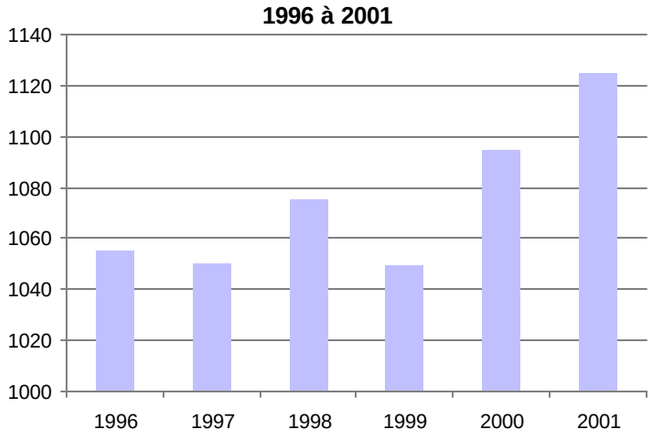

2. Évolution du ratio de « déplacement par personne admise » - 1996 à 2001

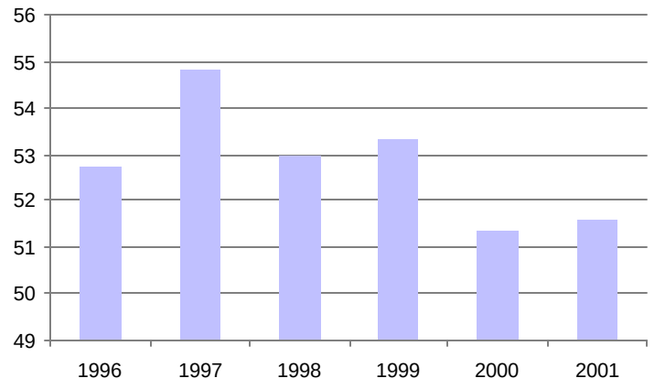

3. Évolution de la clientèle transportée du service régulier - 1996 à 2001

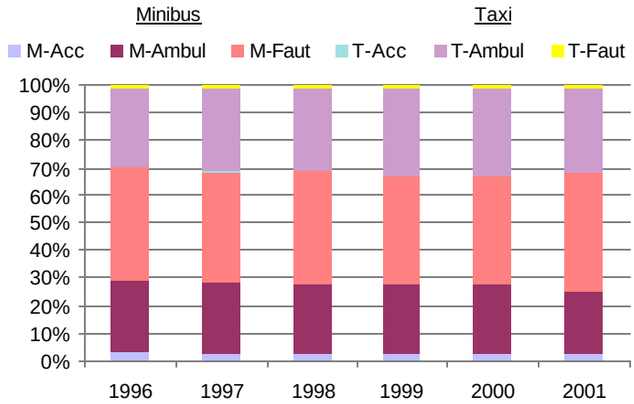

4. Évolution de la clientèle totale transportée (serv. rég. et aut. serv.) -'96 à '01

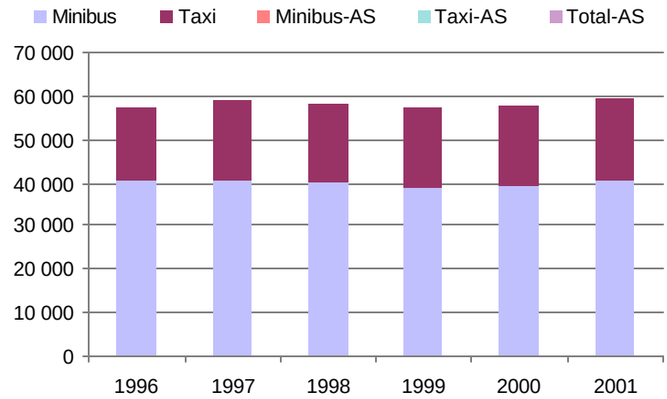

5. Évolution des dépenses de contrats, fonct. et masse salariale - 1996 à 2001

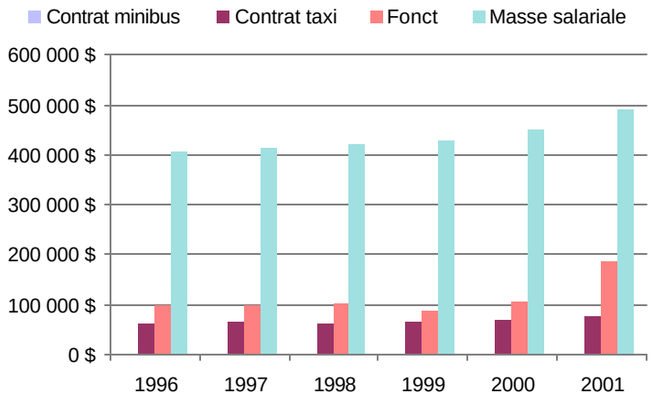

6. Évolution des revenus totaux - 1996 à 2001

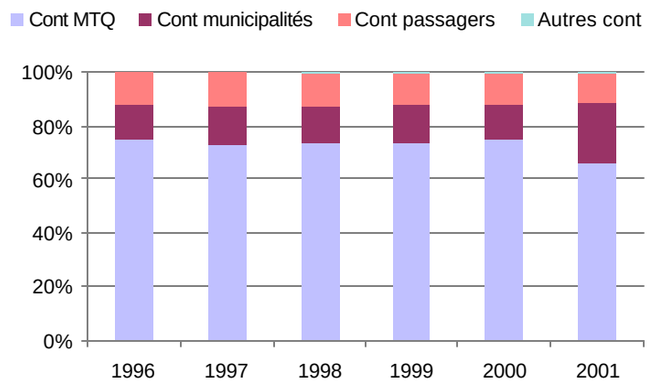

7. Évolution des contributions relatives p/r aux dépenses admissibles - 1996 à 2001

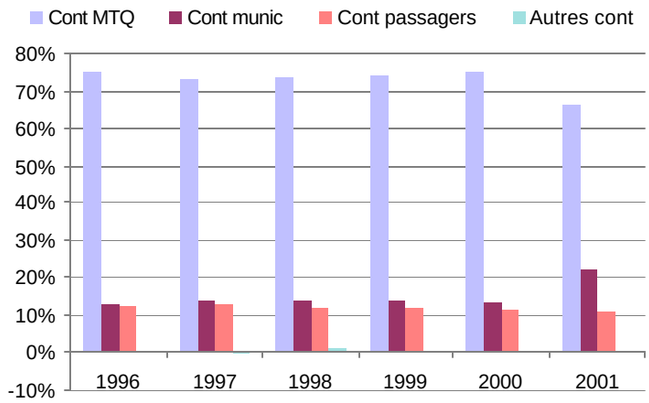

8. Évolution des déplacements (passagers en faut. roul. et ambul. - serv. rég.) - '96 à '01

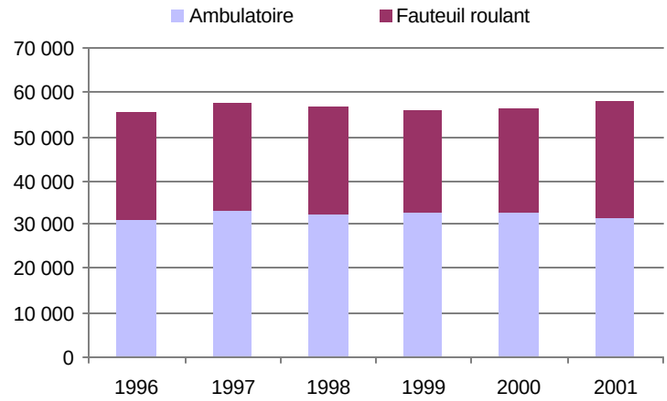

Direction territoriale de Chaudière-Appalaches

Nom DT : Chaudière-Appalaches **N° DT :** 3400

Informations générales

Administration :	non applicable
Répartition :	non applicable
Opération des minibus :	non applicable
	taxi ☐
Autres services :	☐ Minibus en service : 16
Début du service :	non applicable
Nombre municipalités :	109
Population totale :	360 798
Territoire (km²) :	10 819,22

Clientèle admise

Types de déficiences des pers. admises

Motrice ou organique en fauteuil roulant	**1 003**
Motrice ou organique ambulatoire	**699**
Intellectuelle	**1 460**
Psychique	**95**
Visuelle	**151**
Autres	**50**
Total :	**3 458**

Passagers par année (serv. rég.)

	Minibus	Taxi	Total
Ambulatoires	120 804	99 930	220 734
Fauteuil roulant	22 463	10 914	33 377
Accompagnateurs	3 441	2 193	5 634
Total :	146 708	113 037	259 745

Fréquence	Nombre
déplacements Réguliers	201 079
déplacements Occasion	58 666
Total :	259 745

Clientèle admise :	3 458
Passagers, autres services	6 234
km, service régulier :	921 940
km, autres services :	0
Total de km parcourus :	921 940
Véh./heure, service régulier	42 598
Véh./heure, autres services	0
Véh./heure, total :	42 598
Nombre de voyages par taxi	58 037

Revenus (provenance)

Contribution du MTQ	1 624 230 $
Contribution des passagers	462 948 $
Contribution des municipalités	363 554 $
Autres services de transport	34 234 $
Autres revenus	42 983 $
Total des revenus	2 527 949 $

Dépenses

ADMINISTRATION :		**154 434 $**
EXPLOITATION :		**2 376 224 $**
Contrat minibus :	872 211 $	
Contrat taxi :	764 484 $	
Fonctionnement :	100 820 $	
Sys. communication :	3 583 $	
Masse salariale :	611 898 $	
Autres :	23 228 $	
IMMOBILISATIONS :		**42 020 $**
TOTAL DES DÉPENSES:		**2 572 678 $**
DÉPENSES ADMISSIBLES :		2 539 394 $

Surplus (ou déficit) de l'exercice

(44 729$)

Budget

Budget autorisé : 2 180 146 $

Indicateurs de performance

Coût admissible par passager :	9,78 $
Coût contrat minibus par km :	1,19 $
Coût contrat minibus par passager :	7,75 $
Coût contrat taxi par passager :	6,40 $
Coût d'exploitation par passager :	8,93 $
Coût par passager selon le mode	
- minibus :	10,21 $
- taxi :	8,96 $
- global :	9,67 $
Passagers par véhicules-heure :	3,44
Passagers par voyage de taxi :	1,95
Km par passager minibus :	6,28
Km par véhicules-heure :	21,64
% de population admise :	0,96%
Déplacements par pers. admise :	73,48

Ces ratios correspondent aux indicateurs moyens pondérés de l'ensemble des OTA concernés de la direction territoriale.

Organismes participants

No OTA	Nom	Nb Munic.	Population	Superficie (km²)
13251	Saint-Aubert	3	5 457	425,42
13252	Saint-Pamphile	7	7 870	1 196,80
13301	Montmagny	3	19 092	472,96
13401	Saint-Georges	16	50 731	1 822,13
13402	Robert-Cliche--Nouvelle Beauce (MRC)	18	42 429	1 484,28
13451	Thetford Mines	13	44 334	1 456,21
13601	Bellechasse (MRC)	19	29 946	1 637,15
13651	Pintendre	3	11 109	210,78
13701	Saint-Rédempteur	5	41 025	307,72
13751	Sainte-Croix	18	27 672	1 651,52
23651	CITRSQ (Réseau Trans-Sud)	4	81 133	154,25

Nom DT : Chaudière-Appalaches **N° DT : 3400**

1. Évolution de la clientèle admise 1996 à 2001

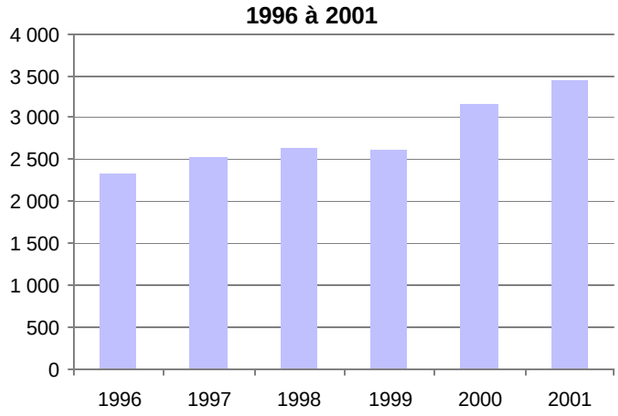

2. Évolution du ratio de « déplacement par personne admise » - 1996 à 2001

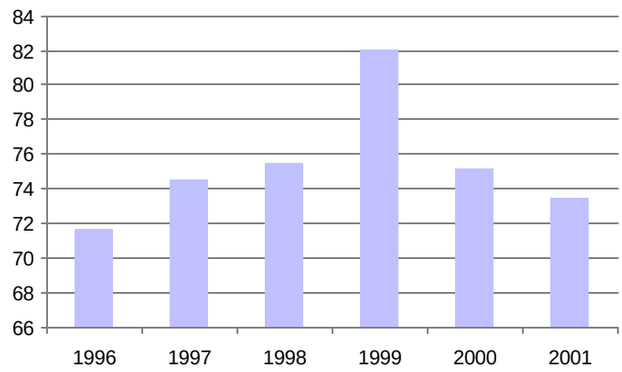

3. Évolution de la clientèle transportée du service régulier - 1996 à 2001

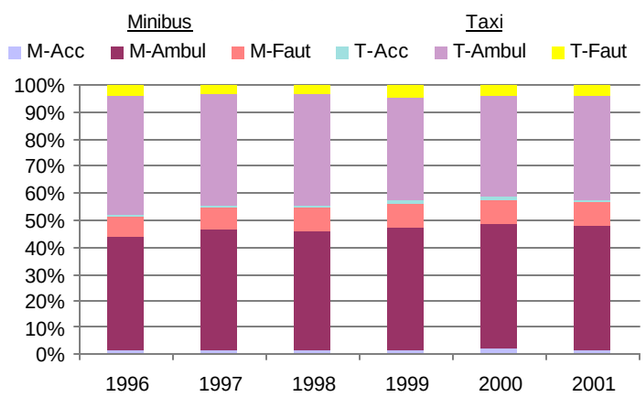

4. Évolution de la clientèle totale transportée (serv. rég. et aut. serv.) -'96 à '01

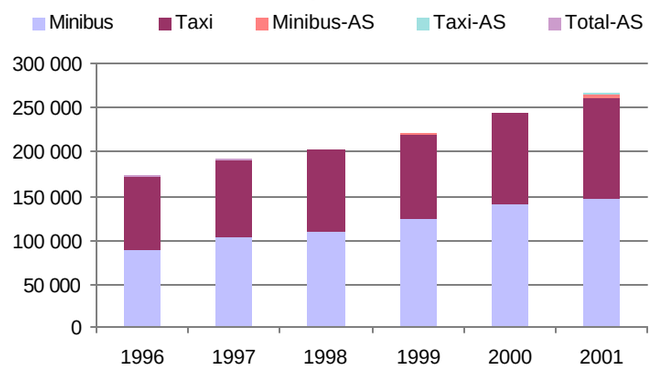

5. Évolution des dépenses de contrats, fonct. et masse salariale - 1996 à 2001

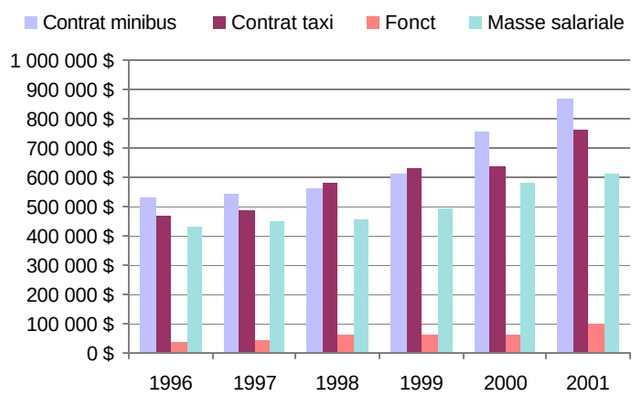

6. Évolution des revenus totaux - 1996 à 2001

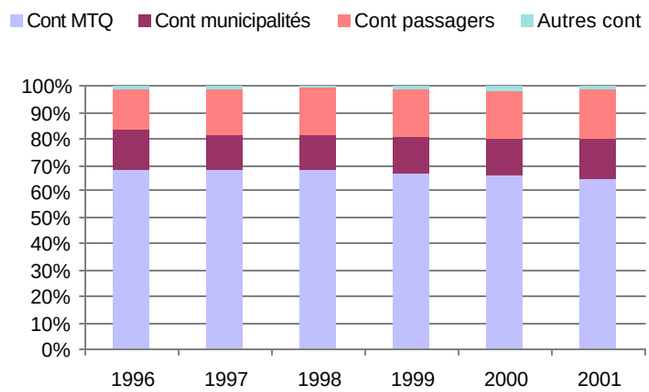

7. Évolution des contributions relatives p/r aux dépenses admissibles - 1996 à 2001

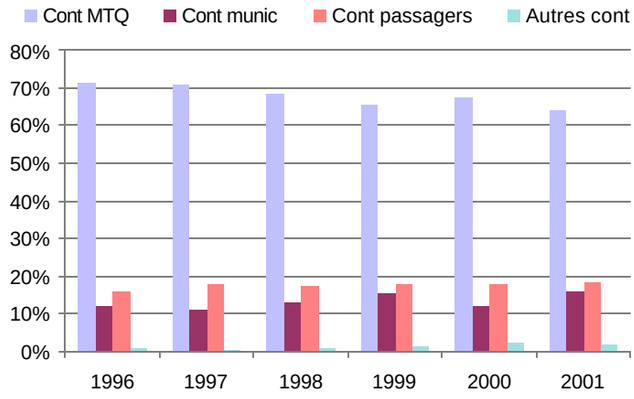

8. Évolution des déplacements (passagers en faut. roul. et ambul. - serv. rég.) - '96 à '01

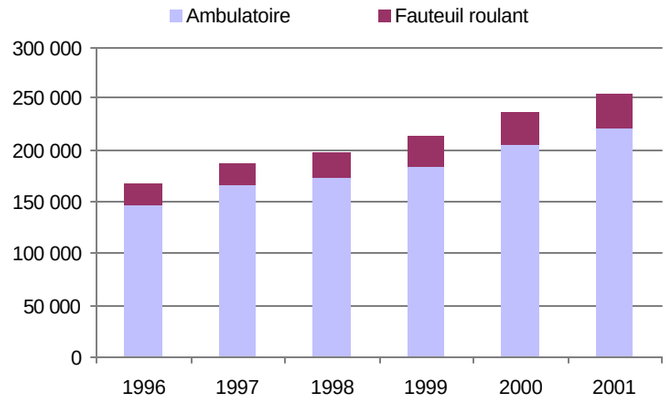

Nom OTA : Saint-Aubert **N° OTA :** 13251

Organisme mandataire : Municipalité de Saint-Aubert
14, rue des Loisirs
Saint-Aubert (Québec) G0R 2R0
(418) 598-3368

Organisme délégué : Transport adapté L'Islet-Nord
415, avenue de Gaspé Ouest, case postale 134
Saint-Jean-Port-Joli (Québec) G0R 3G0
(418) 598-9375

Informations générales

Administration :	En régie
Répartition :	En régie
Opération des minibus :	Aucune
taxi	☑
Autres services :	☐ Minibus en service : 0
Début du service :	18-12-1986
Nombre municipalités :	3
Population totale :	5 457
Territoire (km²) :	425,42

Destination(s) hors territoire :
Montmagny,
L'Islet, St-Eugène,
St-Rock, La Pocatière

Clientèle admise

Types de déficiences des pers. admises

Motrice ou organique en fauteuil roulant	7
Motrice ou organique ambulatoire	10
Intellectuelle	18
Psychique	12
Visuelle	7
Autres	0
Total :	**54**

Fonctionnement et tarification

Nbre semaines de service/an :	52
Nbre d'heures de service/sem. :	30
Réservations (heures) :	24
Tarif au passage min. :	1,00 $
Tarif au passage max. :	1,00 $
Abonnement mensuel min. :	0,00 $
Abonnement mensuel max. :	0,00 $

Passagers par année (serv. rég.)

	Minibus	Taxi	Total
Ambulatoires	0	8 564	8 564
Fauteuil roulant	0	221	221
Accompagnateurs	0	327	327
Total :	0	9 112	9 112

Fréquence

	Nombre
déplacements Régulierss :	7 278
déplacements Occasionnelss :	1 834
Total :	9 112

Clientèle admise :	54
Passagers, autres services :	0
km, service régulier :	0
km, autres services :	0
Total de km parcourus :	0
Véh./heure, service régulier	0
Véh./heure, autres services :	0
Véh./heure, total :	0
Nombre de voyages par taxi :	2 595

Revenus (provenance)

Contribution du MTQ	34 942 $
Contribution des passagers	9 112 $
Contribution des municipalités	6 782 $
Autres revenus	687 $
Total des revenus	51 523 $

Dépenses

ADMINISTRATION :		**6 222 $**
EXPLOITATION :		**45 990 $**
Contrat minibus :	0 $	
Contrat taxi :	25 917 $	
Fonctionnement :	0 $	
Sys. communication :	0 $	
Masse salariale :	20 073 $	
Autres :	0 $	
IMMOBILISATIONS :		**0 $**
TOTAL DES DÉPENSES:		**52 212 $**
DÉPENSES ADMISSIBLES :		52 212 $

Surplus (ou déficit) de l'exercice

(689$)

Budget

Budget autorisé :	46 589 $

Indicateurs de performance

Coût admissible par passager :	5,73 $
Coût contrat minibus par km :	
Coût contrat minibus par passager :	
Coût contrat taxi par passager :	2,84 $
Coût d'exploitation par passager :	5,05 $
Coût par passager selon le mode	
- minibus :	
- taxi :	5,73 $
- global :	5,73 $
Passagers par véhicules-heure :	
Passagers par voyage de taxi :	3,51
Km par passager minibus :	
Km par véhicules-heure :	
% de population admise :	0,99%
Déplacements par pers. admise :	162,69

Municipalités participantes

Code géo.	Nom	Mandataire	Population	Superficie (km²)
17055	Saint-Aubert (municipalité)	Oui	1 420	97,15
17040	Saint-Damase-de-L'Islet (municipalité)	Non	640	259,72
17070	Saint-Jean-Port-Joli (municipalité)	Non	3 397	68,55
Total :	**3 municipalité(s)**		**5 457**	**425,42**

Nom OTA : Saint-Aubert **N° OTA : 13251**

1. Évolution de la clientèle admise 1996 à 2001

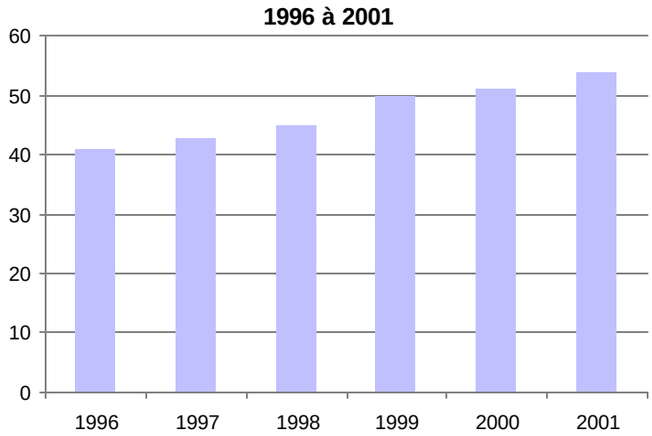

2. Évolution du ratio de « déplacement par personne admise » - 1996 à 2001

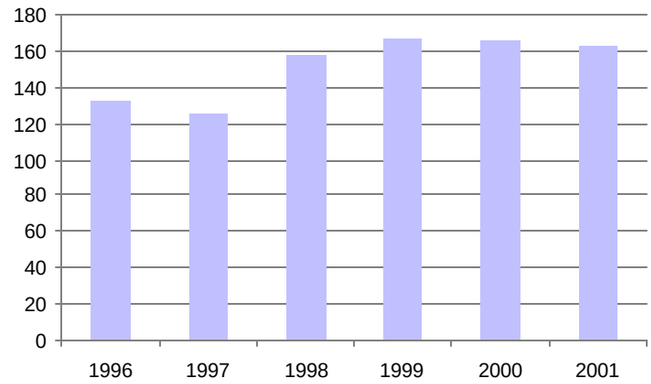

3. Évolution de la clientèle transportée du service régulier - 1996 à 2001

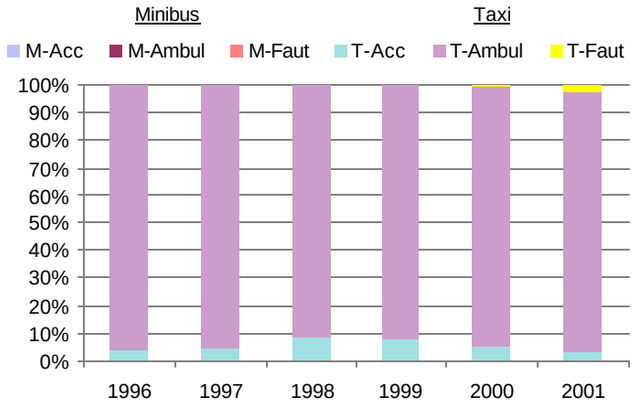

4. Évolution de la clientèle totale transportée (serv. rég. et aut. serv.) -'96 à '01

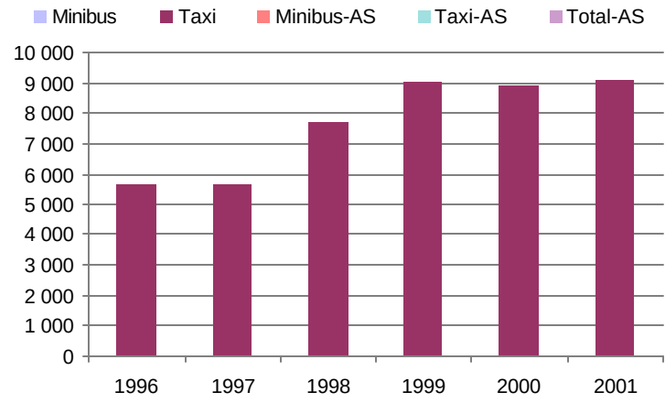

5. Évolution des dépenses de contrats, fonct. et masse salariale - 1996 à 2001

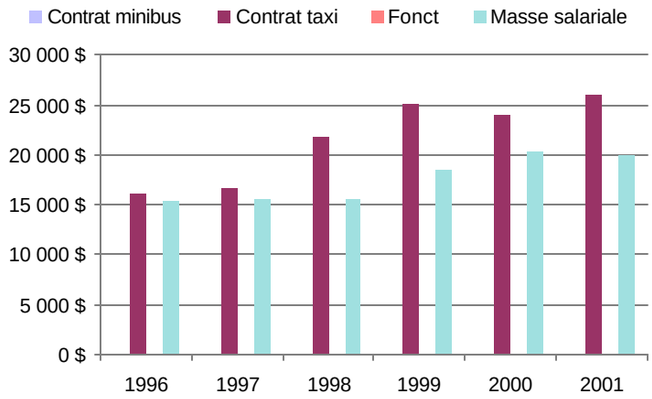

6. Évolution des revenus totaux - 1996 à 2001

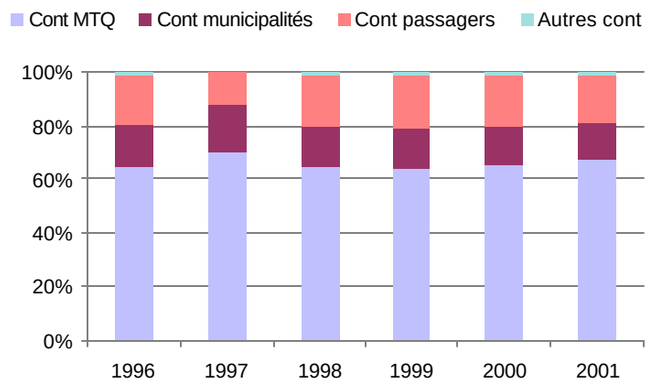

7. Évolution des contributions relatives p/r aux dépenses admissibles - 1996 à 2001

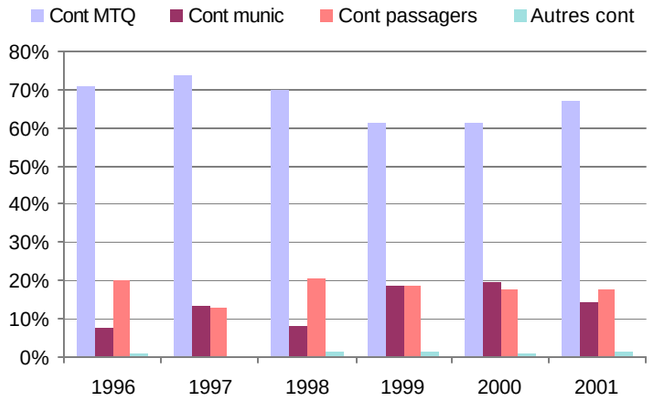

8. Évolution des déplacements (passagers en faut. roul. et ambul. - serv. rég.) - '96 à '01

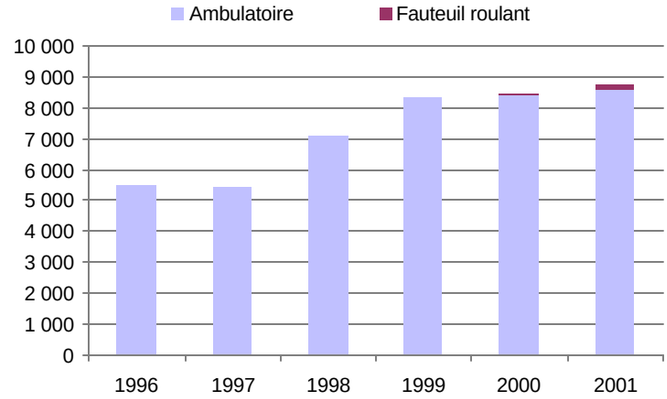

Nom OTA : Saint-Pamphile **N° OTA : 13252**

Organisme mandataire : Ville de Saint-Pamphile
3, route Elgin sud, case postale 638
Saint-Pamphile (Québec) G0R 3X0
(418) 356-5501

Organisme délégué : Transport adapté L'Islet-Sud
724, rue Principale
Sainte-Félicité (Québec) G0R 4P0
(418) 359-2119

Informations générales

Administration :	En régie
Répartition :	En régie
Opération des minibus :	En régie
taxi	☐
Autres services :	☐ Minibus en service : 1
Début du service :	26-01-1982
Nombre municipalités :	7
Population totale :	7 870
Territoire (km²) :	1 196,80

Destination(s) hors territoire :

Clientèle admise

Types de déficiences des pers. admises

Motrice ou organique en fauteuil roulant	**86**
Motrice ou organique ambulatoire	**24**
Intellectuelle	**39**
Psychique	**0**
Visuelle	**11**
Autres	**0**
Total :	**160**

Fonctionnement et tarification

Nbre semaines de service/an :	52
Nbre d'heures de service/sem. :	50
Réservations (heures) :	24
Tarif au passage min. :	2,00 $
Tarif au passage max. :	2,00 $
Abonnement mensuel min. :	0,00 $
Abonnement mensuel max. :	0,00 $

Passagers par année (serv. rég.)

	Minibus	Taxi	Total
Ambulatoires	3 898	0	3 898
Fauteuil roulant	1 318	0	1 318
Accompagnateurs	0	0	0
Total :	5 216	0	5 216

Fréquence

	Nombre
déplacements Régulierss :	4 095
déplacements Occasionnelss :	1 121
Total :	5 216

Clientèle admise :	160
Passagers, autres services :	0
km, service régulier :	38 944
km, autres services :	0
Total de km parcourus :	38 944
Véh./heure, service régulier	2 600
Véh./heure, autres services :	0
Véh./heure, total :	2 600
Nombre de voyages par taxi :	0

Revenus (provenance)

Contribution du MTQ	61 442 $
Contribution des passagers	10 432 $
Contribution des municipalités	20 569 $
Autres revenus	3 398 $
Total des revenus	95 841 $

Dépenses

ADMINISTRATION :		**11 911 $**
EXPLOITATION :		**68 319 $**
Contrat minibus :	0 $	
Contrat taxi :	796 $	
Fonctionnement :	12 910 $	
Sys. communication :	809 $	
Masse salariale :	53 804 $	
Autres :	0 $	
IMMOBILISATIONS :		**11 902 $**
TOTAL DES DÉPENSES:		**92 132 $**
DÉPENSES ADMISSIBLES :		91 882 $

Surplus (ou déficit) de l'exercice

3 709 $

Budget

Budget autorisé :	84 422 $

Indicateurs de performance

Coût admissible par passager :	17,62 $
Coût contrat minibus par km :	
Coût contrat minibus par passager :	
Coût contrat taxi par passager :	
Coût d'exploitation par passager :	13,10 $
Coût par passager selon le mode	
- minibus :	17,51 $
- taxi :	
- global :	17,66 $
Passagers par véhicules-heure :	2,01
Passagers par voyage de taxi :	
Km par passager minibus :	7,47
Km par véhicules-heure :	14,98
% de population admise :	2,03%
Déplacements par pers. admise :	32,60

Municipalités participantes

Code géo.	Nom	Mandataire	Population	Superficie (km²)
17015	Saint-Adalbert (municipalité)	Non	695	213,95
17020	Saint-Marcel (municipalité)	Non	568	178,86
17005	Saint-Omer (municipalité)	Non	400	125,35
17010	Saint-Pamphile (ville)	Oui	2 936	136,80
17025	Sainte-Félicité (municipalité)	Non	460	95,82
17030	Sainte-Perpétue (municipalité)	Non	2 041	284,51
17035	Tourville (municipalité)	Non	770	161,51
Total :	**7 municipalité(s)**		**7 870**	**1 196,80**

Nom OTA : Saint-Pamphile **N° OTA : 13252**

1. Évolution de la clientèle admise 1996 à 2001

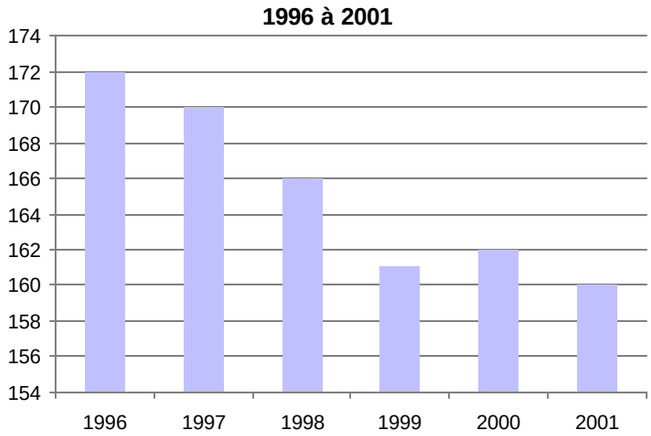

2. Évolution du ratio de « déplacement par personne admise » - 1996 à 2001

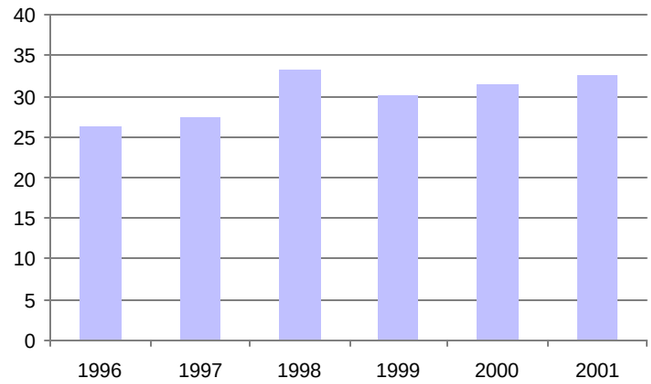

3. Évolution de la clientèle transportée du service régulier - 1996 à 2001

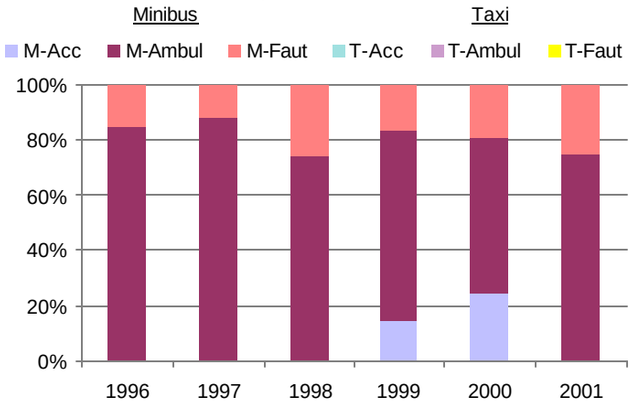

4. Évolution de la clientèle totale transportée (serv. rég. et aut. serv.) -'96 à '01

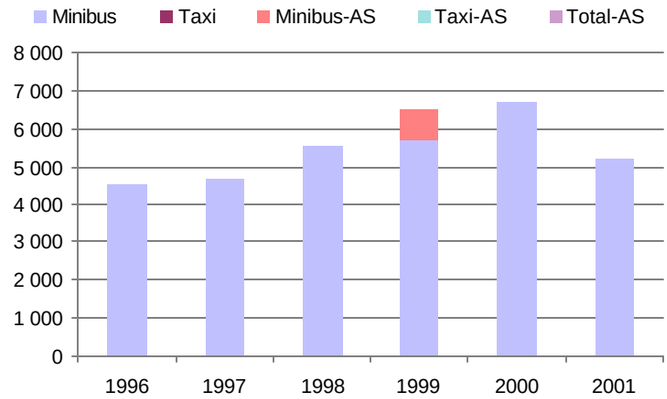

5. Évolution des dépenses de contrats, fonct. et masse salariale - 1996 à 2001

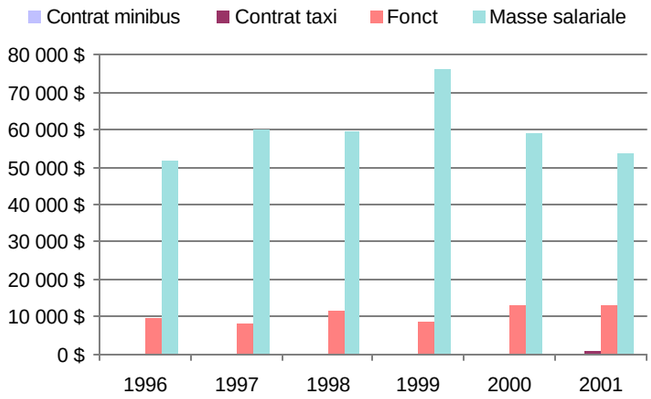

6. Évolution des revenus totaux - 1996 à 2001

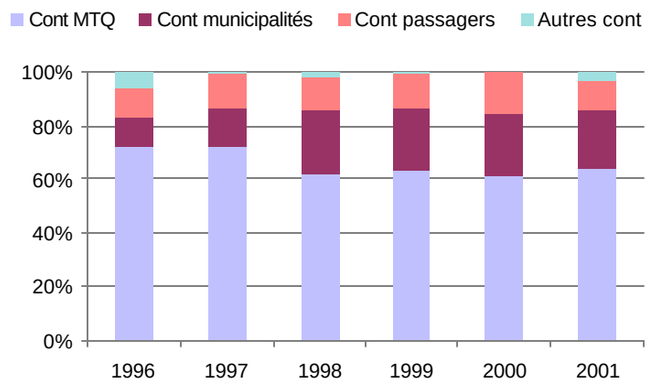

7. Évolution des contributions relatives p/r aux dépenses admissibles - 1996 à 2001

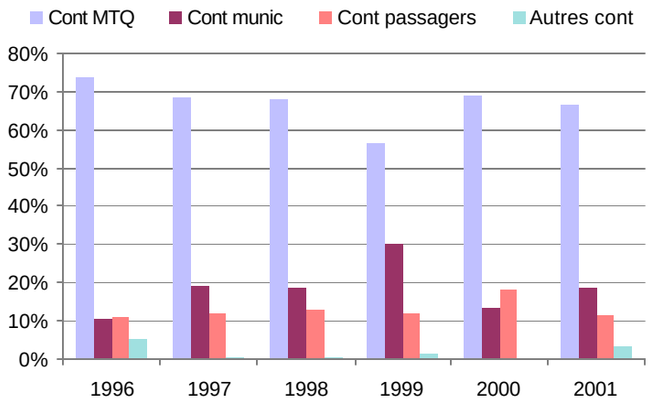

8. Évolution des déplacements (passagers en faut. roul. et ambul. - serv. rég.) - '96 à '01

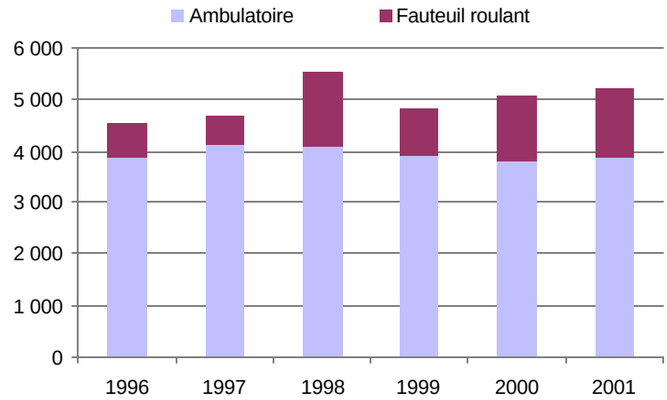

Nom OTA : Montmagny **N° OTA :** 13301

Organisme mandataire : Ville de Montmagny
134, rue Saint-Jean-Baptiste Est
Montmagny (Québec) G5V 1K6
(418) 248-3361

Organisme délégué : Transbélimont inc.
25, boulevard Taché Ouest, bureau 105
Montmagny (Québec) G5V 2Z9
(418) 248-7444

Informations générales

Administration :	En régie
Répartition :	En régie
Opération des minibus :	En régie
taxi	☑
Autres services :	☑ Minibus en service : 1
Début du service :	15-05-1981
Nombre municipalités :	3
Population totale :	19 092
Territoire (km²) :	472,96

Destination(s) hors territoire :
St-Jean-Port-Joli

Clientèle admise

Types de déficiences des pers. admises

Motrice ou organique en fauteuil roulant	123
Motrice ou organique ambulatoire	34
Intellectuelle	73
Psychique	11
Visuelle	6
Autres	25
Total :	**272**

Fonctionnement et tarification

Nbre semaines de service/an :	50
Nbre d'heures de service/sem. :	75
Réservations (heures) :	24
Tarif au passage min. :	2,00 $
Tarif au passage max. :	2,00 $
Abonnement mensuel min. :	0,00 $
Abonnement mensuel max. :	0,00 $

Passagers par année (serv. rég.)

	Minibus	Taxi	Total
Ambulatoires	11 684	6 327	18 011
Fauteuil roulant	1 498	254	1 752
Accompagnateurs	1 109	17	1 126
Total :	14 291	6 598	20 889

Fréquence

	Nombre
déplacements Régulierss :	19 285
déplacements Occasionnelss :	1 604
Total :	20 889

Clientèle admise :	272
Passagers, autres services :	1 068
km, service régulier :	61 555
km, autres services :	0
Total de km parcourus :	61 555
Véh./heure, service régulier	3 940
Véh./heure, autres services :	0
Véh./heure, total :	3 940
Nombre de voyages par taxi :	1 381

Revenus (provenance)

Contribution du MTQ	142 427 $
Contribution des passagers	37 968 $
Contribution des municipalités	31 962 $
Autres services de transport	1 869 $
Autres revenus	1 679 $
Total des revenus	215 905 $

Dépenses

ADMINISTRATION :	**19 406 $**
EXPLOITATION :	**174 544 $**
Contrat minibus :	0 $
Contrat taxi :	27 429 $
Fonctionnement :	24 459 $
Sys. communication :	407 $
Masse salariale :	122 249 $
Autres :	0 $
IMMOBILISATIONS :	**12 266 $**
TOTAL DES DÉPENSES:	**206 216 $**
DÉPENSES ADMISSIBLES :	206 216 $

Surplus (ou déficit) de l'exercice

9 689 $

Budget

Budget autorisé :	189 902 $

Indicateurs de performance

Coût admissible par passager :	9,87 $
Coût contrat minibus par km :	
Coût contrat minibus par passager :	
Coût contrat taxi par passager :	4,16 $
Coût d'exploitation par passager :	7,95 $
Coût par passager selon le mode	
- minibus :	10,40 $
- taxi :	7,05 $
- global :	9,39 $
Passagers par véhicules-heure :	3,63
Passagers par voyage de taxi :	4,78
Km par passager minibus :	4,31
Km par véhicules-heure :	15,62
% de population admise :	1,42%
Déplacements par pers. admise :	72,66

Municipalités participantes

Code géo.	Nom	Mandataire	Population	Superficie (km²)
18045	Cap-Saint-Ignace (municipalité)	Non	3 156	227,76
17078	L'Islet (municipalité)	Non	3 885	119,44
18050	Montmagny (ville)	Oui	12 051	125,76
Total :	**3 municipalité(s)**		**19 092**	**472,96**

Nom OTA : Montmagny **N° OTA : 13301**

1. Évolution de la clientèle admise 1996 à 2001

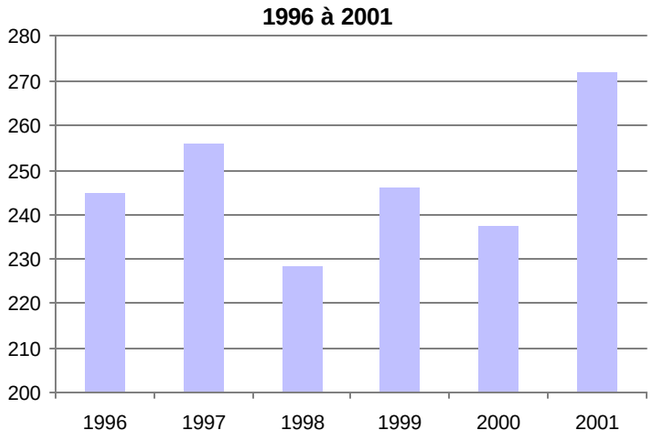

2. Évolution du ratio de « déplacement par personne admise » - 1996 à 2001

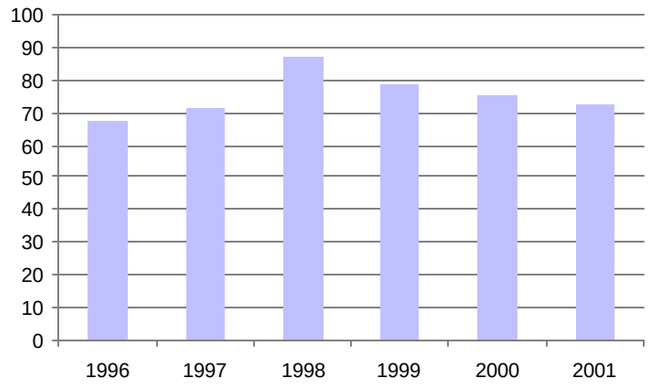

3. Évolution de la clientèle transportée du service régulier - 1996 à 2001

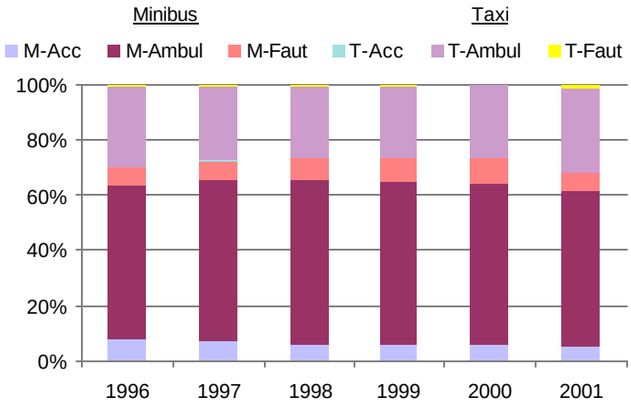

4. Évolution de la clientèle totale transportée (serv. rég. et aut. serv.) -'96 à '01

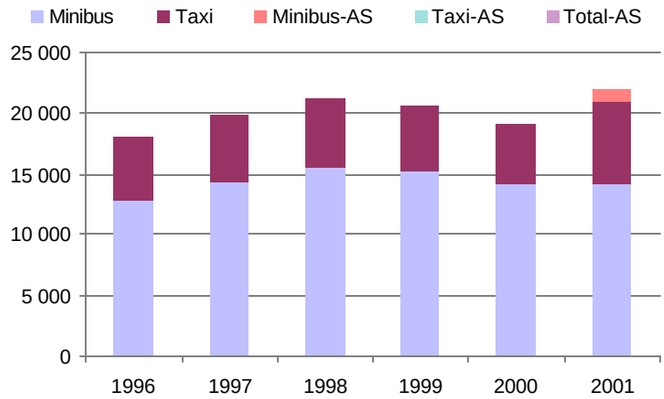

5. Évolution des dépenses de contrats, fonct. et masse salariale - 1996 à 2001

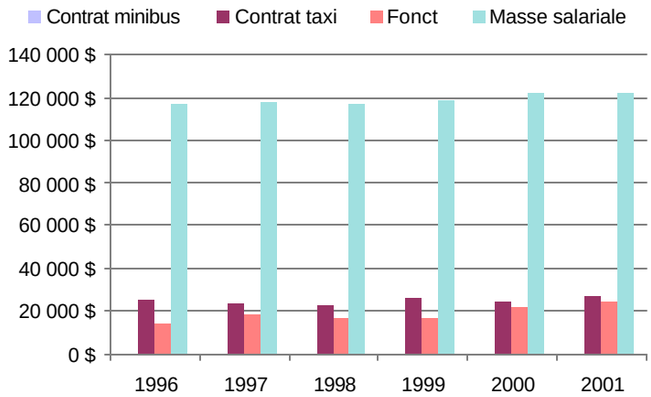

6. Évolution des revenus totaux - 1996 à 2001

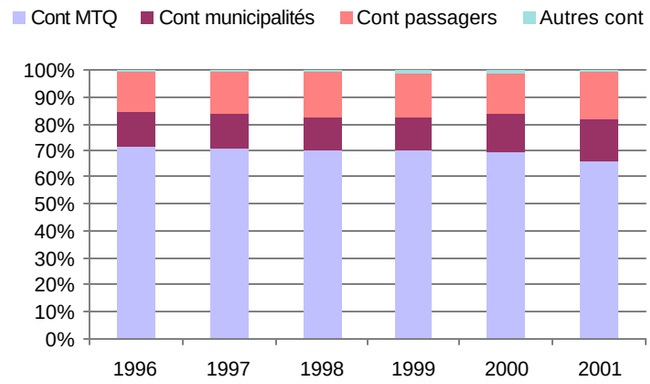

7. Évolution des contributions relatives p/r aux dépenses admissibles - 1996 à 2001

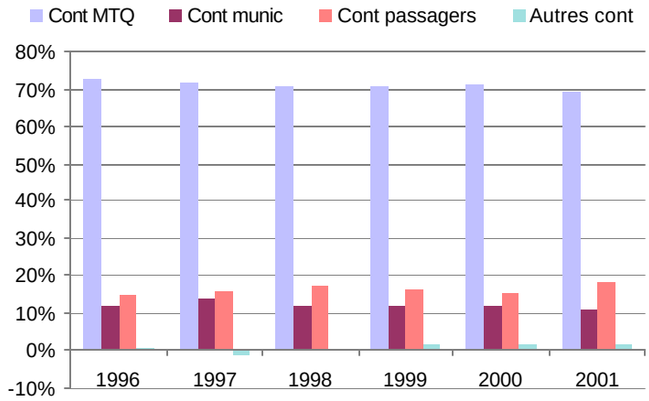

8. Évolution des déplacements (passagers en faut. roul. et ambul. - serv. rég.) - '96 à '01

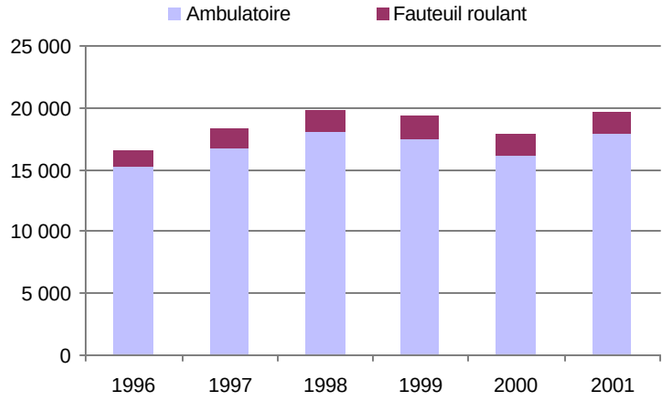

Nom OTA : Saint-Georges **N° OTA :** 13401

Organisme mandataire :
Ville de Saint-Georges
11700, boulevard Lacroix
Saint-Georges (Québec) G5Y 1L3
(418) 228-5555

Organisme délégué :
Transport adapté l'Autonomie inc.
10949, 2e avenue Est
Saint-Georges (Québec) G5Y 1V9
(418) 227-4147

Informations générales

Administration :	En régie
Répartition :	En régie
Opération des minibus :	À contrat
taxi	☑
Autres services :	☐ Minibus en service : 4
Début du service :	21-05-1985
Nombre municipalités :	16
Population totale :	50 731
Territoire (km²) :	1 822,13

Destination(s) hors territoire :
Hopital de Beauceville

Clientèle admise

Types de déficiences des pers. admises

Motrice ou organique en fauteuil roulant	167
Motrice ou organique ambulatoire	107
Intellectuelle	310
Psychique	0
Visuelle	28
Autres	1
Total :	**613**

Fonctionnement et tarification

Nbre semaines de service/an :	52
Nbre d'heures de service/sem. :	119
Réservations (heures) :	24
Tarif au passage min. :	1,75 $
Tarif au passage max. :	12,25 $
Abonnement mensuel min. :	0,00 $
Abonnement mensuel max. :	0,00 $

Passagers par année (serv. rég.)

	Minibus	Taxi	Total
Ambulatoires	44 408	6 954	51 362
Fauteuil roulant	7 215	2 672	9 887
Accompagnateurs	119	221	340
Total :	51 742	9 847	61 589

Fréquence

	Nombre
déplacements Régulierss :	54 668
déplacements Occasionnelss :	6 921
Total :	61 589

Clientèle admise :	613
Passagers, autres services :	0
km, service régulier :	196 436
km, autres services :	0
Total de km parcourus :	196 436
Véh./heure, service régulier	10 950
Véh./heure, autres services :	0
Véh./heure, total :	10 950
Nombre de voyages par taxi :	6 874

Revenus (provenance)

Contribution du MTQ	260 296 $
Contribution des passagers	121 103 $
Contribution des municipalités	55 027 $
Autres revenus	15 761 $
Total des revenus	452 187 $

Dépenses

ADMINISTRATION :		**23 449 $**
EXPLOITATION :		**485 170 $**
Contrat minibus :	300 339 $	
Contrat taxi :	124 269 $	
Fonctionnement :	0 $	
Sys. communication :	0 $	
Masse salariale :	60 562 $	
Autres :	0 $	
IMMOBILISATIONS :		**0 $**
TOTAL DES DÉPENSES:		**508 619 $**
DÉPENSES ADMISSIBLES :		496 324 $

Surplus (ou déficit) de l'exercice

(56 432$)

Budget

Budget autorisé : 347 061 $

Indicateurs de performance

Coût admissible par passager :	8,06 $
Coût contrat minibus par km :	1,53 $
Coût contrat minibus par passager :	5,80 $
Coût contrat taxi par passager :	12,62 $
Coût d'exploitation par passager :	7,88 $
Coût par passager selon le mode	
- minibus :	7,17 $
- taxi :	13,98 $
- global :	8,26 $
Passagers par véhicules-heure :	4,73
Passagers par voyage de taxi :	1,43
Km par passager minibus :	3,80
Km par véhicules-heure :	17,94
% de population admise :	1,21%
Déplacements par pers. admise :	99,92

Municipalités participantes

Code géo.	Nom	Mandataire	Population	Superficie (km²)
28053	Lac-Etchemin (municipalité)	Non	3 996	160,57
29095	Lac-Poulin (village)	Non	63	1,08
28025	Saint-Benjamin (municipalité)	Non	877	110,53
28070	Saint-Camille-de-Lellis (paroisse)	Non	936	252,08
29010	Saint-Gédéon-de-Beauce (municipalité)	Non	1 755	2,92
29073	Saint-Georges (ville)	Oui	28 860	199,51
28060	Saint-Luc-de-Bellechasse (municipalité)	Non	538	160,03
29045	Saint-Martin (paroisse)	Non	2 682	119,34
28020	Saint-Prosper (municipalité)	Non	3 863	136,95
29050	Saint-René (paroisse)	Non	589	61,53
29125	Saint-Simon-les-Mines (municipalité)	Non	407	44,80
28005	Saint-Zacharie (municipalité)	Non	2 134	189,70
28015	Sainte-Aurélie (municipalité)	Non	897	78,52
28045	Sainte-Justine (municipalité)	Non	1 946	124,55
28030	Sainte-Rose-de-Watford (municipalité)	Non	777	112,74
28065	Sainte-Sabine (paroisse)	Non	411	67,28
Total :	**16 municipalité(s)**		**50 731**	**1 822,13**

Nom OTA : Saint-Georges **N° OTA : 13401**

1. Évolution de la clientèle admise 1996 à 2001

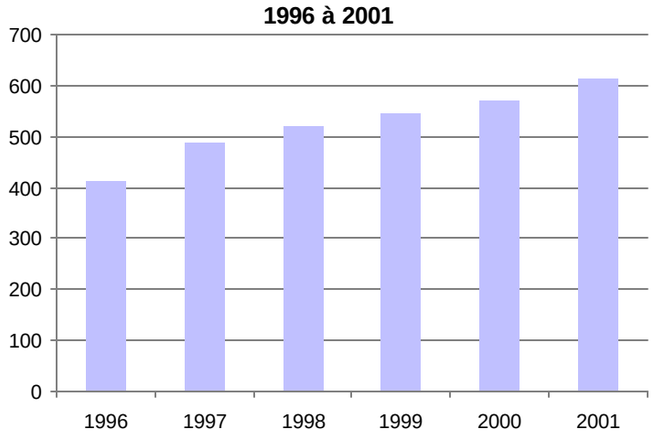

2. Évolution du ratio de « déplacement par personne admise » - 1996 à 2001

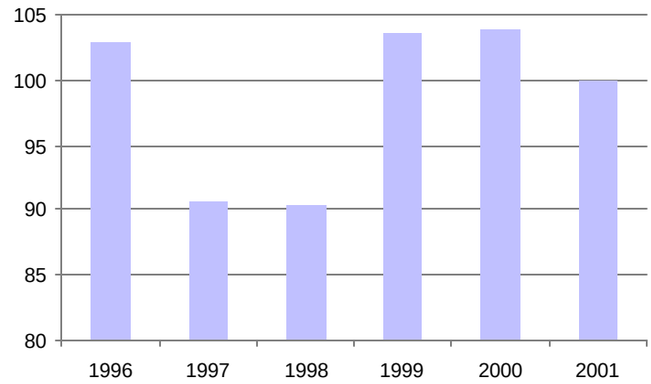

3. Évolution de la clientèle transportée du service régulier - 1996 à 2001

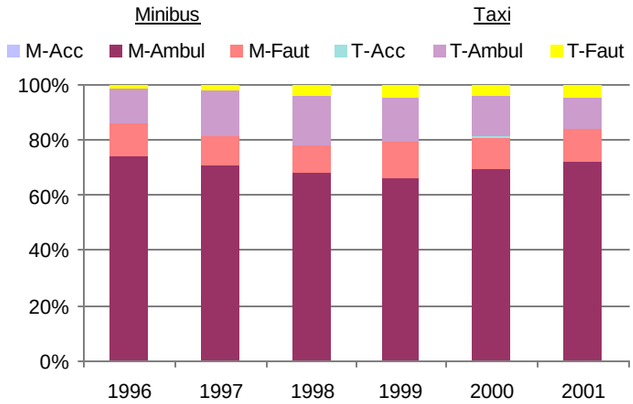

4. Évolution de la clientèle totale transportée (serv. rég. et aut. serv.) -'96 à '01

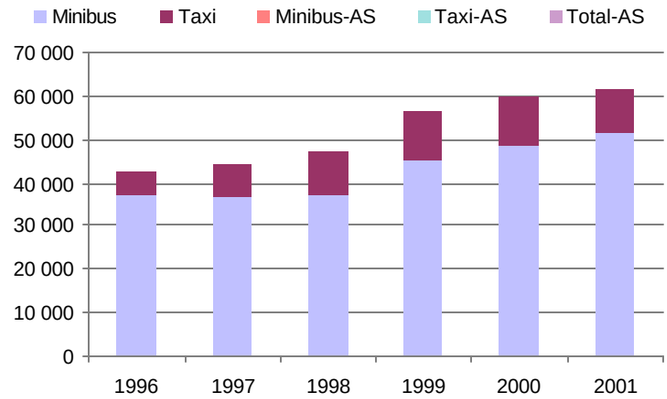

5. Évolution des dépenses de contrats, fonct. et masse salariale - 1996 à 2001

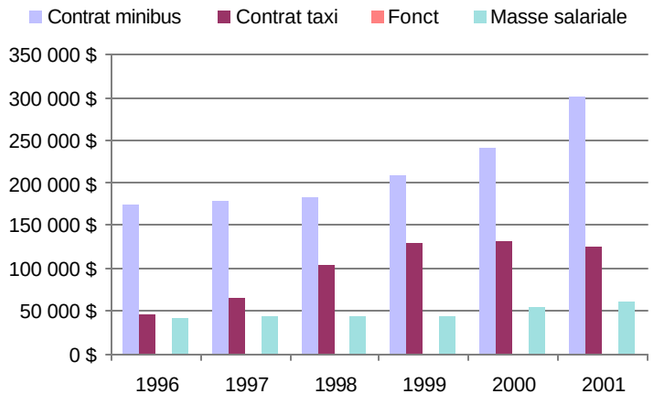

6. Évolution des revenus totaux - 1996 à 2001

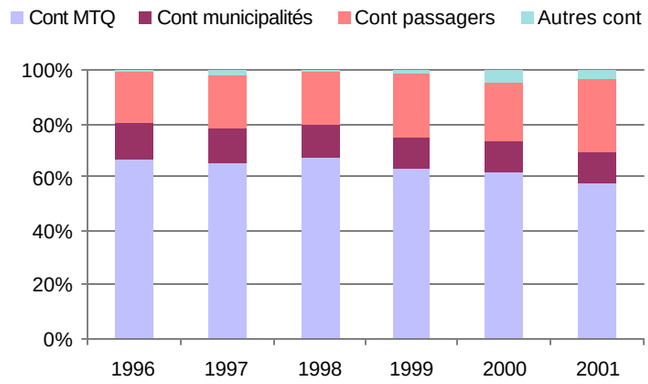

7. Évolution des contributions relatives p/r aux dépenses admissibles - 1996 à 2001

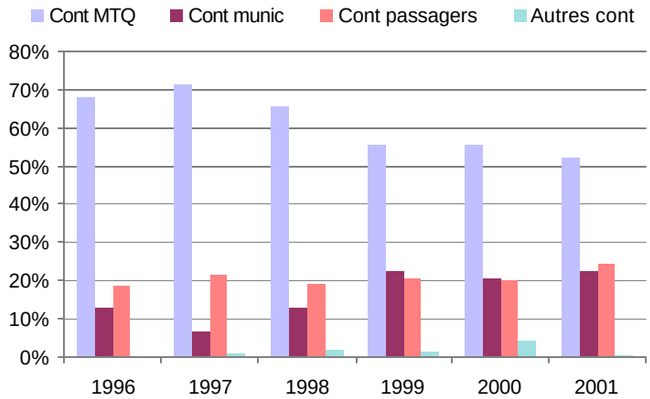

8. Évolution des déplacements (passagers en faut. roul. et ambul. - serv. rég.) - '96 à '01

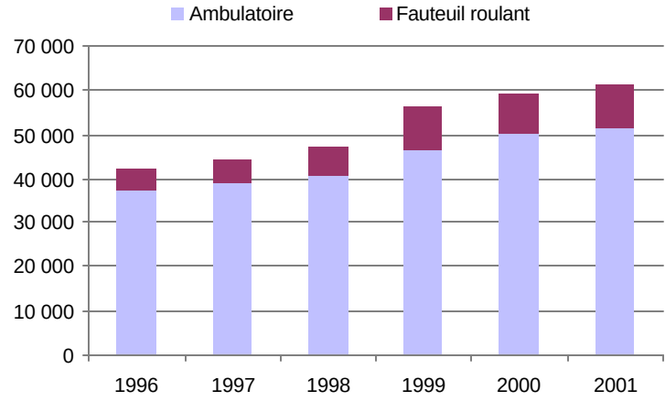

Nom OTA : Robert-Cliche--Nouvelle Beauce (MRC) **N° OTA : 13402**

Organisme mandataire : MRC Robert-Cliche-- Nouvelle Beauce
111A, 107e Rue
Beauceville (Québec) G5X 2P9
(418) 774-9828

Organisme délégué : A.P.P.A.T.
700, avenue Robert-Cliche
Saint-Joseph de Beauce (Québec) G0S 2V0
(418) 397-4232

Informations générales

Administration :	En régie
Répartition :	En régie
Opération des minibus :	À contrat
	taxi ☑
Autres services : ☑	Minibus en service : 2
Début du service :	15-11-1999
Nombre municipalités :	18
Population totale :	42 429
Territoire (km²) :	1 484,28

Destination(s) hors territoire :

Clientèle admise

Types de déficiences des pers. admises

Motrice ou organique en fauteuil roulant	**140**
Motrice ou organique ambulatoire	**179**
Intellectuelle	**150**
Psychique	**1**
Visuelle	**11**
Autres	**3**
Total :	**484**

Fonctionnement et tarification

Nbre semaines de service/an :	52
Nbre d'heures de service/sem. :	50
Réservations (heures) :	24
Tarif au passage min. :	3,90 $
Tarif au passage max. :	10,00 $
Abonnement mensuel min. :	0,00 $
Abonnement mensuel max. :	0,00 $

Passagers par année (serv. rég.)

	Minibus	Taxi	Total
Ambulatoires	13 485	9 694	23 179
Fauteuil roulant	1 334	430	1 764
Accompagnateurs	99	348	447
Total :	14 918	10 472	25 390

Fréquence

	Nombre
déplacements Régulierss :	19 350
déplacements Occasionnelss :	6 040
Total :	25 390

Clientèle admise :	484
Passagers, autres services :	3 269
km, service régulier :	104 126
km, autres services :	0
Total de km parcourus :	104 126
Véh./heure, service régulier	4 900
Véh./heure, autres services :	0
Véh./heure, total :	4 900
Nombre de voyages par taxi :	10 472

Revenus (provenance)

Contribution du MTQ	217 500 $
Contribution des passagers	41 479 $
Contribution des municipalités	43 315 $
Autres services de transport	6 894 $
Autres revenus	2 053 $
Total des revenus	311 241 $

Dépenses

ADMINISTRATION :		**17 139 $**
EXPLOITATION :		**274 126 $**
Contrat minibus :	139 980 $	
Contrat taxi :	87 001 $	
Fonctionnement :	0 $	
Sys. communication :	0 $	
Masse salariale :	47 145 $	
Autres :	0 $	
IMMOBILISATIONS :		**0 $**
TOTAL DES DÉPENSES:		**291 265 $**
DÉPENSES ADMISSIBLES :		291 265 $

Surplus (ou déficit) de l'exercice

19 976 $

Budget

Budget autorisé :	290 000 $

Indicateurs de performance

Coût admissible par passager :	11,47 $
Coût contrat minibus par km :	1,34 $
Coût contrat minibus par passager :	8,06 $
Coût contrat taxi par passager :	7,71 $
Coût d'exploitation par passager :	9,57 $
Coût par passager selon le mode	
- minibus :	10,68 $
- taxi :	9,36 $
- global :	10,16 $
Passagers par véhicules-heure :	3,04
Passagers par voyage de taxi :	1,00
Km par passager minibus :	6,98
Km par véhicules-heure :	21,25
% de population admise :	1,14%
Déplacements par pers. admise :	51,54

Municipalités participantes

Code géo.	Nom	Mandataire	Population	Superficie (km²)
27028	Beauceville (ville)	Non	6 465	167,76
26005	Frampton (municipalité)	Oui	1 268	150,76
27015	Saint-Alfred (municipalité)	Non	419	42,42
26022	Saint-Elzéar (municipalité)	Non	1 670	85,12
27065	Saint-Frédéric (paroisse)	Non	1 036	71,58
26063	Saint-Isidore (municipalité)	Non	2 608	101,18
27043	Saint-Joseph-de-Beauce (ville)	Non	4 461	108,54
27055	Saint-Jules (paroisse)	Non	550	57,08
27035	Saint-Odilon-de-Cranbourne (paroisse)	Non	1 479	128,77
27070	Saint-Séverin (paroisse)	Non	281	56,22
27008	Saint-Victor (municipalité)	Non	2 485	120,94
26040	Sainte-Hénédine (paroisse)	Non	1 160	53,06
26035	Sainte-Marguerite (paroisse)	Non	971	82,56
26030	Sainte-Marie (ville)	Non	11 615	106,65
26010	Saints-Anges (paroisse)	Non	953	68,61
26048	Scott (municipalité)	Non	1 650	32,91
27060	Tring-Jonction (village)	Non	1 435	25,71
26015	Vallée-Jonction (municipalité)	Non	1 923	24,41
Total :	**18 municipalité(s)**		**42 429**	**1 484,28**

Nom OTA : Robert-Cliche--Nouvelle Beauce (MRC) **N° OTA : 13402**

1. Évolution de la clientèle admise 1996 à 2001

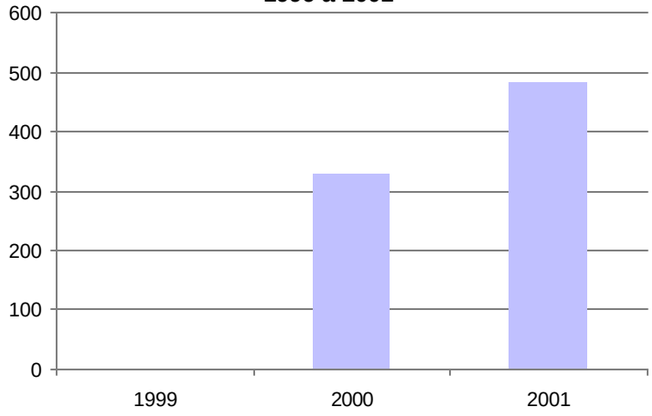

2. Évolution du ratio de « déplacement par personne admise » - 1996 à 2001

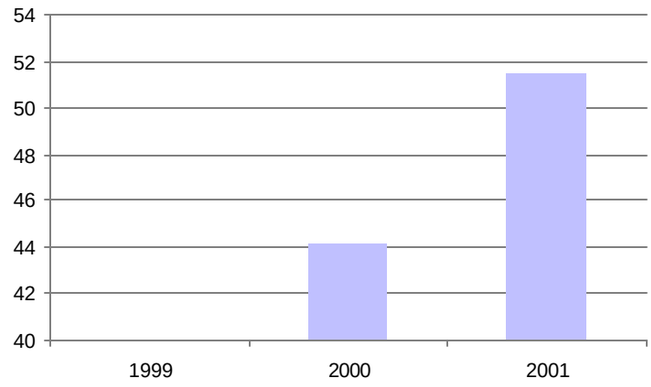

3. Évolution de la clientèle transportée du service régulier - 1996 à 2001

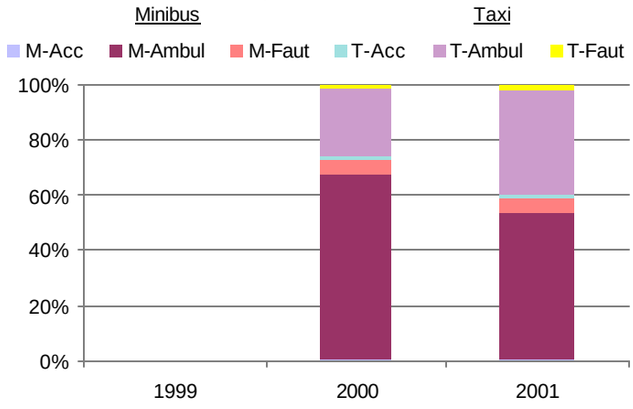

4. Évolution de la clientèle totale transportée (serv. rég. et aut. serv.) -'96 à '01

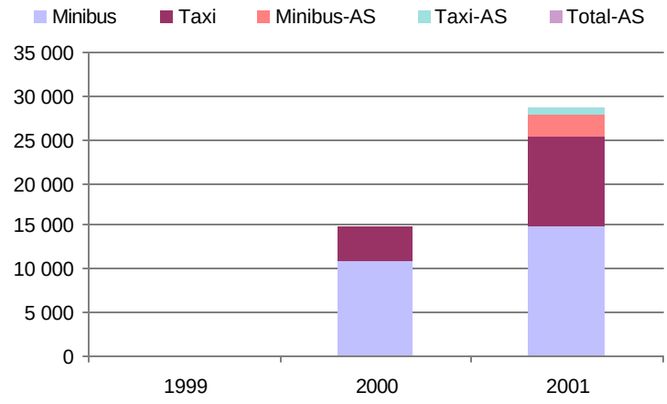

5. Évolution des dépenses de contrats, fonct. et masse salariale - 1996 à 2001

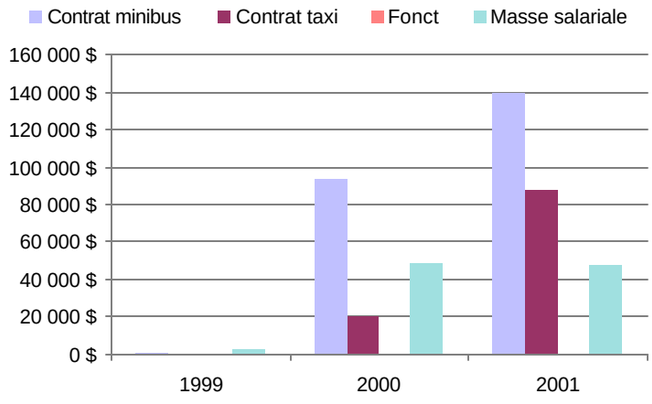

6. Évolution des revenus totaux - 1996 à 2001

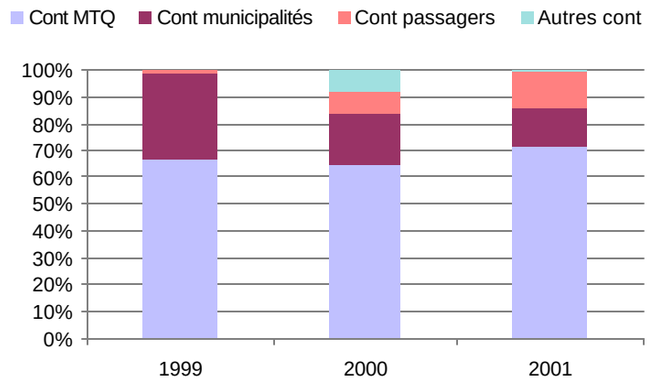

7. Évolution des contributions relatives p/r aux dépenses admissibles - 1996 à 2001

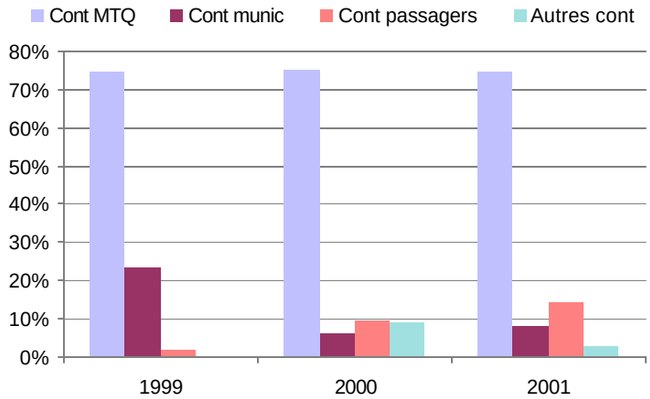

8. Évolution des déplacements (passagers en faut. roul. et ambul. - serv. rég.) - '96 à '01

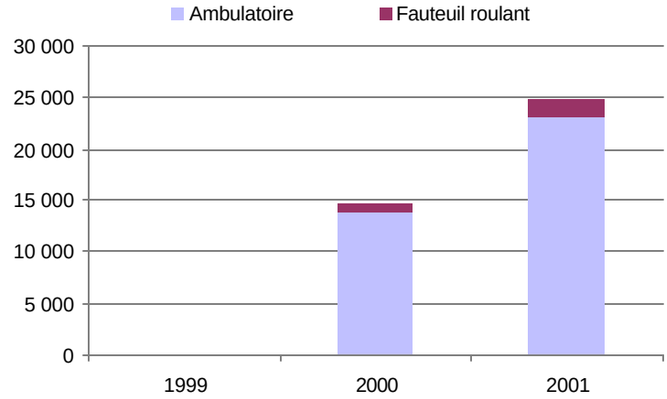

Nom OTA : Thetford Mines **N° OTA :** 13451

Organisme mandataire : Ville de Thetford Mines
144, rue Notre-Dame Sud, Case postale 489
Thetford Mines (Québec) G6G 5T3
(418) 335-2981

Organisme délégué : Transport adapté de la région de l'Amiante inc.
37, rue Notre-Dame Sud,
Thetford Mines (Québec) G6G 1J1
(418) 338-6599

Informations générales

Administration :	En régie
Répartition :	En régie
Opération des minibus :	En régie
taxi	☑
Autres services :	☐ Minibus en service : 1
Début du service :	26-06-1984
Nombre municipalités :	13
Population totale :	44 334
Territoire (km²) :	1 456,21

Destination(s) hors territoire :

Clientèle admise

Types de déficiences des pers. admises

Motrice ou organique en fauteuil roulant	**149**
Motrice ou organique ambulatoire	**123**
Intellectuelle	**316**
Psychique	**8**
Visuelle	**18**
Autres	**0**
Total :	**614**

Fonctionnement et tarification

Nbre semaines de service/an :	52
Nbre d'heures de service/sem. :	119
Réservations (heures) :	24
Tarif au passage min. :	2,00 $
Tarif au passage max. :	2,00 $
Abonnement mensuel min. :	0,00 $
Abonnement mensuel max. :	0,00 $

Passagers par année (serv. rég.)

	Minibus	Taxi	Total
Ambulatoires	7 656	12 214	19 870
Fauteuil roulant	1 981	1 547	3 528
Accompagnateurs	359	736	1 095
Total :	9 996	14 497	24 493

Fréquence

	Nombre
déplacements Régulierss :	16 506
déplacements Occasionnelss :	7 987
Total :	24 493

Clientèle admise :	614
Passagers, autres services :	0
km, service régulier :	58 088
km, autres services :	0
Total de km parcourus :	58 088
Véh./heure, service régulier	4 450
Véh./heure, autres services :	0
Véh./heure, total :	4 450
Nombre de voyages par taxi :	10 242

Revenus (provenance)

Contribution du MTQ	170 939 $
Contribution des passagers	48 986 $
Contribution des municipalités	39 564 $
Autres revenus	3 291 $
Total des revenus	262 780 $

Dépenses

ADMINISTRATION :	**21 684 $**
EXPLOITATION :	**245 378 $**
Contrat minibus :	0 $
Contrat taxi :	114 165 $
Fonctionnement :	43 510 $
Sys. communication :	795 $
Masse salariale :	86 908 $
Autres :	0 $
IMMOBILISATIONS :	**17 852 $**
TOTAL DES DÉPENSES:	**284 914 $**
DÉPENSES ADMISSIBLES :	284 914 $

Surplus (ou déficit) de l'exercice

(22 134$)

Budget

Budget autorisé :	227 919 $

Indicateurs de performance

Coût admissible par passager :	11,63 $
Coût contrat minibus par km :	
Coût contrat minibus par passager :	
Coût contrat taxi par passager :	7,88 $
Coût d'exploitation par passager :	10,02 $
Coût par passager selon le mode	
- minibus :	12,51 $
- taxi :	11,03 $
- global :	11,63 $
Passagers par véhicules-heure :	2,25
Passagers par voyage de taxi :	1,42
Km par passager minibus :	5,81
Km par véhicules-heure :	13,05
% de population admise :	1,38%
Déplacements par pers. admise :	38,11

Municipalités participantes

Code géo.	Nom	Mandataire	Population	Superficie (km²)
31056	Adstock (municipalité)	Non	2 401	289,22
31008	Beaulac-Garthby (municipalité)	Non	804	76,81
31020	Disraeli (paroisse)	Non	1 062	93,88
31015	Disraeli (ville)	Non	2 661	6,47
31122	East Broughton (municipalité)	Non	2 479	9,31
31040	Irlande (municipalité)	Non	929	110,20
31130	Sacré-Coeur-de-Jésus (paroisse)	Non	589	103,85
31095	Saint-Adrien-d'Irlande (municipalité)	Non	359	52,78
32013	Saint-Ferdinand (municipalité)	Non	2 660	137,07
31100	Saint-Jean-de-Brébeuf (municipalité)	Non	397	79,68
31045	Saint-Joseph-de-Coleraine (municipalité)	Non	1 750	125,11
31135	Saint-Pierre-de-Broughton (municipalité)	Non	865	147,46
31084	Thetford Mines (ville)	Oui	27 378	224,37
Total :	**13 municipalité(s)**		**44 334**	**1 456,21**

Nom OTA : Thetford Mines **N° OTA : 13451**

1. Évolution de la clientèle admise 1996 à 2001

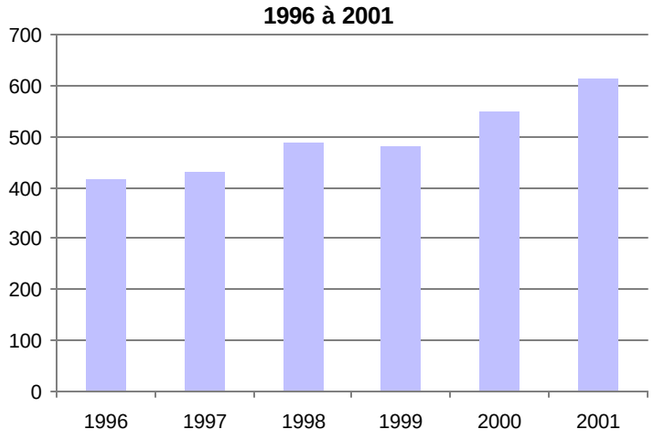

2. Évolution du ratio de « déplacement par personne admise » - 1996 à 2001

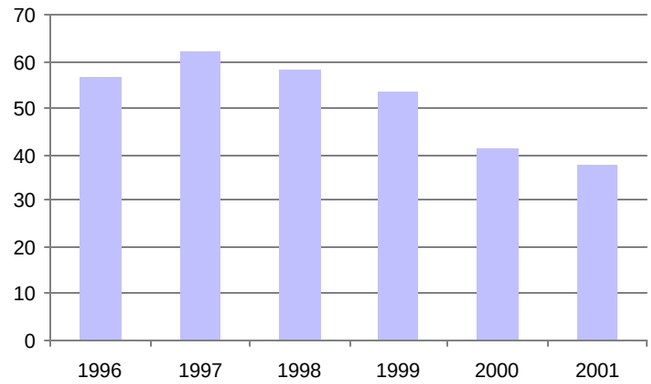

3. Évolution de la clientèle transportée du service régulier - 1996 à 2001

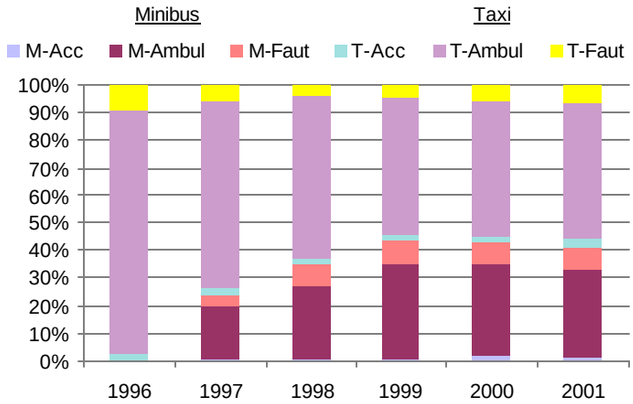

4. Évolution de la clientèle totale transportée (serv. rég. et aut. serv.) -'96 à '01

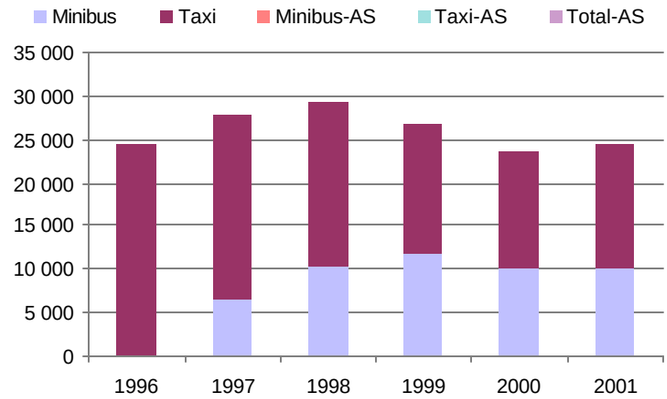

5. Évolution des dépenses de contrats, fonct. et masse salariale - 1996 à 2001

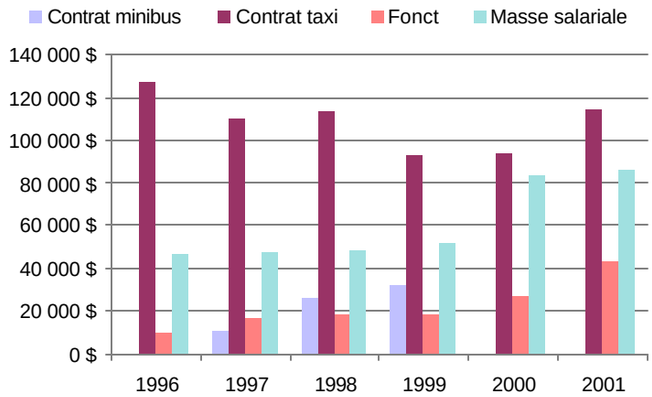

6. Évolution des revenus totaux - 1996 à 2001

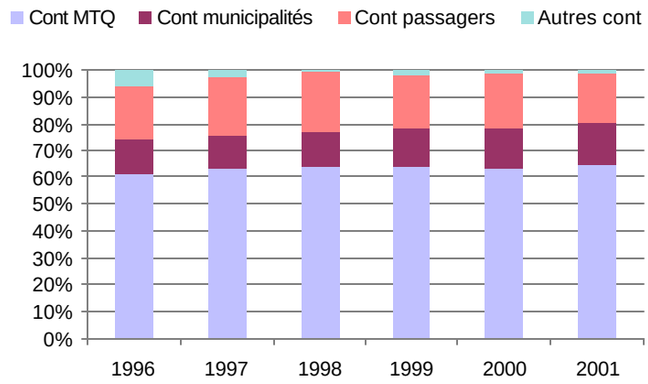

7. Évolution des contributions relatives p/r aux dépenses admissibles - 1996 à 2001

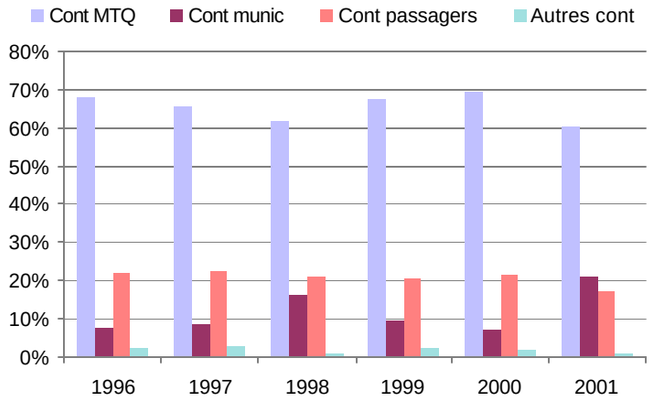

8. Évolution des déplacements (passagers en faut. roul. et ambul. - serv. rég.) - '96 à '01

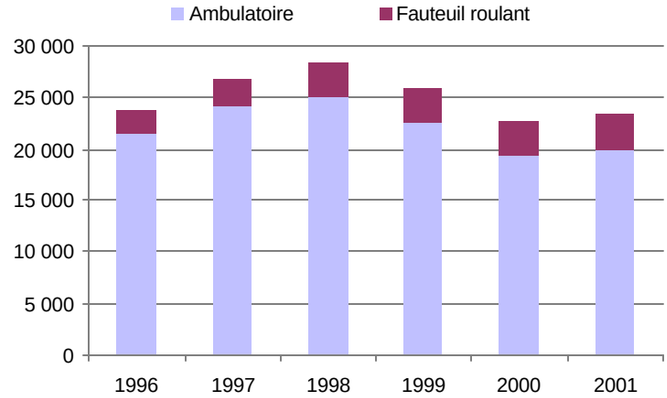

Nom OTA : Bellechasse (MRC) **N° OTA : 13601**

Organisme mandataire : Municipalité régionale de comté Bellechasse
100, Monseigneur Bilodeau, Case postale 130
Saint-Lazare-de-Bellechasse (Québec) G0R 3J0
(418) 883-3347

Organisme délégué : Transport adapté Bellechasse
100, rue Monseigneur Bilodeau, C.P. 130
Saint-Lazare-de-Bellechasse (Québec) G0R 3J0
(418) 883-4218

Informations générales

Administration :	En régie
Répartition :	En régie
Opération des minibus :	À contrat
	taxi ☐
Autres services : ☐	Minibus en service : 2
Début du service :	18-06-1990
Nombre municipalités :	19
Population totale :	29 946
Territoire (km²) :	1 637,15

Destination(s) hors territoire :
Lévis, Québec

Clientèle admise

Types de déficiences des pers. admises

Motrice ou organique en fauteuil roulant	71
Motrice ou organique ambulatoire	43
Intellectuelle	175
Psychique	47
Visuelle	22
Autres	21
Total :	**379**

Fonctionnement et tarification

Nbre semaines de service/an :	52
Nbre d'heures de service/sem. :	80
Réservations (heures) :	24
Tarif au passage min. :	2,00 $
Tarif au passage max. :	6,00 $
Abonnement mensuel min. :	0,00 $
Abonnement mensuel max. :	0,00 $

Passagers par année (serv. rég.)

	Minibus	Taxi	Total
Ambulatoires	10 128	0	10 128
Fauteuil roulant	931	0	931
Accompagnateurs	124	0	124
Total :	11 183	0	11 183

Fréquence

	Nombre
déplacements Régulierss :	3 082
déplacements Occasionnelss :	8 101
Total :	11 183

Clientèle admise :	379
Passagers, autres services :	0
km, service régulier :	164 303
km, autres services :	0
Total de km parcourus :	164 303
Véh./heure, service régulier	3 171
Véh./heure, autres services :	0
Véh./heure, total :	3 171
Nombre de voyages par taxi :	0

Revenus (provenance)

Contribution du MTQ	145 906 $
Contribution des passagers	22 572 $
Contribution des municipalités	22 296 $
Total des revenus	190 774 $

Dépenses

ADMINISTRATION :		**8 516 $**
EXPLOITATION :		**186 025 $**
Contrat minibus :	145 358 $	
Contrat taxi :	0 $	
Fonctionnement :	0 $	
Sys. communication :	318 $	
Masse salariale :	40 349 $	
Autres :	0 $	
IMMOBILISATIONS :		**0 $**
TOTAL DES DÉPENSES:		**194 541 $**
DÉPENSES ADMISSIBLES :		194 541 $

Surplus (ou déficit) de l'exercice

(3 767$)

Budget

Budget autorisé :	198 223 $

Indicateurs de performance

Coût admissible par passager :	17,40 $
Coût contrat minibus par km :	0,88 $
Coût contrat minibus par passager :	13,00 $
Coût contrat taxi par passager :	
Coût d'exploitation par passager :	16,63 $
Coût par passager selon le mode	
- minibus :	17,40 $
- taxi :	
- global :	17,40 $
Passagers par véhicules-heure :	3,53
Passagers par voyage de taxi :	
Km par passager minibus :	14,69
Km par véhicules-heure :	51,81
% de population admise :	1,27%
Déplacements par pers. admise :	29,18

Municipalités participantes

Code géo.	Nom	Mandataire	Population	Superficie (km²)
19037	Armagh (municipalité)	Non	1 583	168,15
19105	Beaumont (municipalité)	Non	2 139	45,29
19070	Honfleur (municipalité)	Non	873	50,99
19090	La Durantaye (paroisse)	Non	750	33,78
19010	Notre-Dame-Auxiliatrice-de-Buckland (paroisse)	Non	837	96,32
19062	Saint-Anselme (municipalité)	Non	3 326	74,45
19097	Saint-Charles-de-Bellechasse (municipalité)	Non	2 238	94,73
19030	Saint-Damien-de-Buckland (paroisse)	Non	2 233	85,17
19075	Saint-Gervais (municipalité)	Non	1 974	87,23
19050	Saint-Lazare-de-Bellechasse (municipalité)	Non	1 221	85,53
19020	Saint-Léon-de-Standon (paroisse)	Non	1 192	136,90
19025	Saint-Malachie (paroisse)	Non	1 367	100,59
19110	Saint-Michel-de-Bellechasse (municipalité)	Non	1 685	53,43
19015	Saint-Nazaire-de-Dorchester (paroisse)	Non	415	51,43
19045	Saint-Nérée (paroisse)	Non	790	75,73
19005	Saint-Philémon (paroisse)	Non	867	146,51
19082	Saint-Raphaël (municipalité)	Non	2 197	120,06
19117	Saint-Vallier (municipalité)	Non	1 059	42,24
19055	Sainte-Claire (municipalité)	Non	3 200	88,63
Total :	**19 municipalité(s)**		**29 946**	**1 637,15**

Nom OTA : Bellechasse (MRC) **N° OTA : 13601**

1. Évolution de la clientèle admise 1996 à 2001

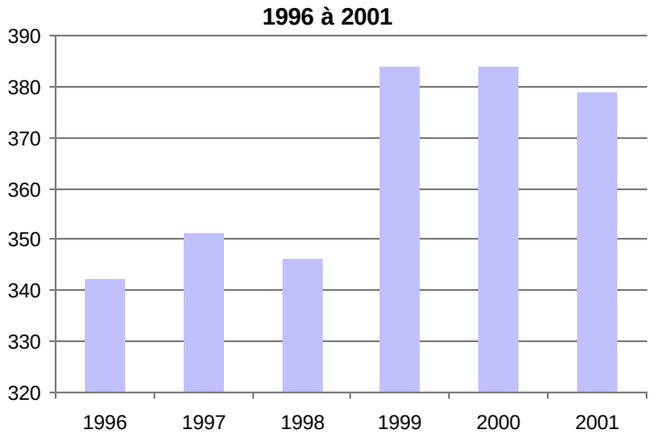

2. Évolution du ratio de « déplacement par personne admise » - 1996 à 2001

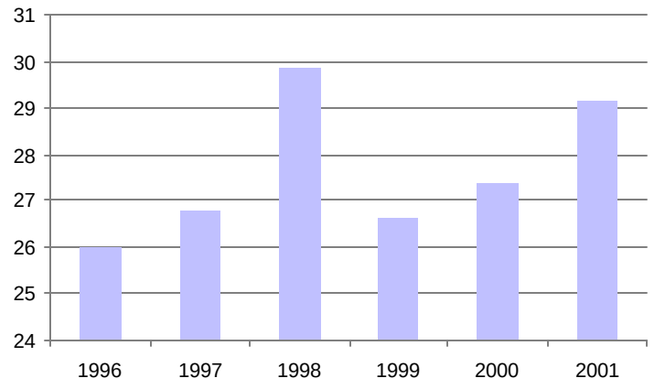

3. Évolution de la clientèle transportée du service régulier - 1996 à 2001

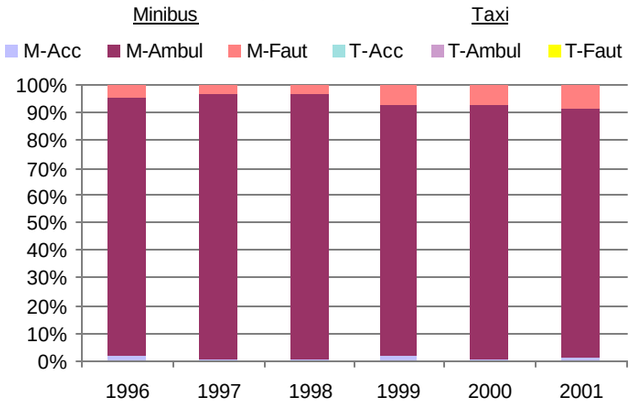

4. Évolution de la clientèle totale transportée (serv. rég. et aut. serv.) -'96 à '01

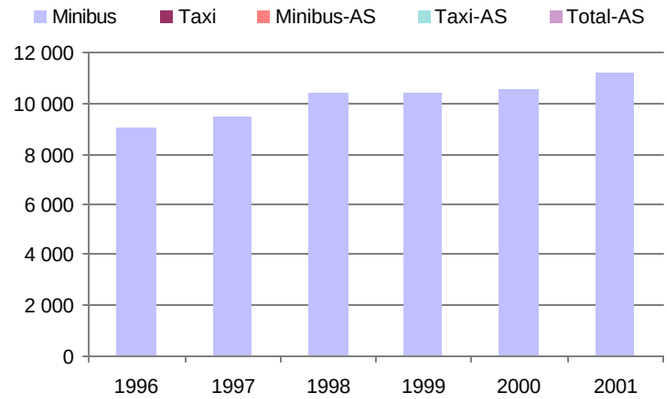

5. Évolution des dépenses de contrats, fonct. et masse salariale - 1996 à 2001

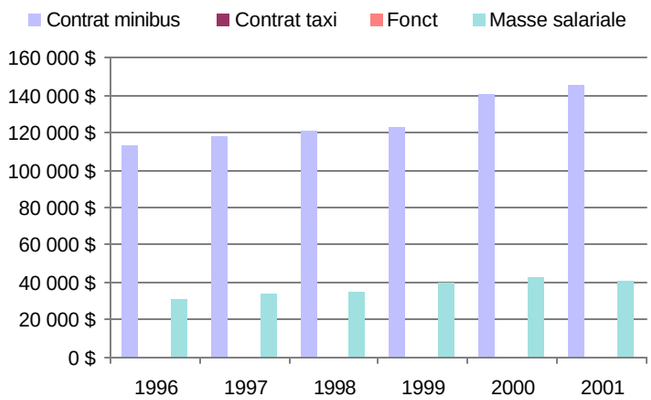

6. Évolution des revenus totaux - 1996 à 2001

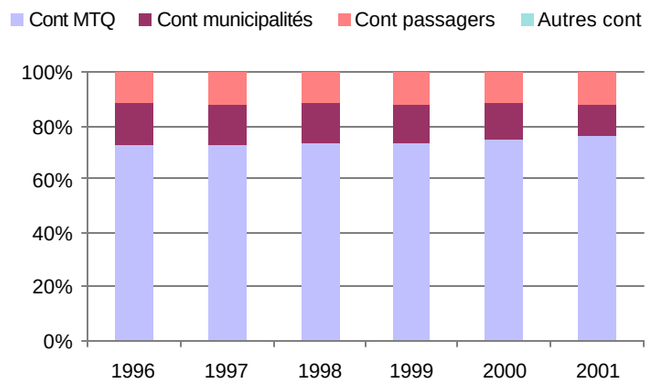

7. Évolution des contributions relatives p/r aux dépenses admissibles - 1996 à 2001

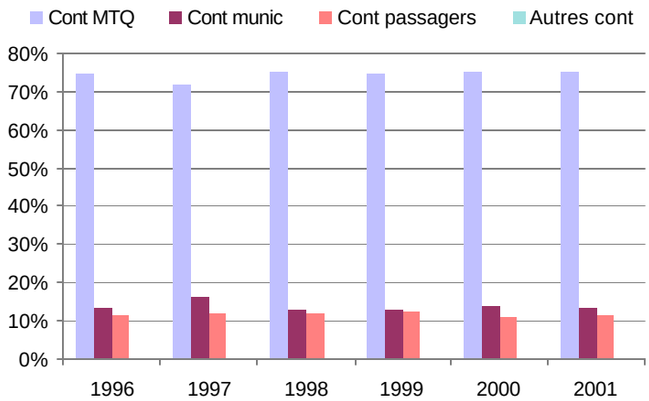

8. Évolution des déplacements (passagers en faut. roul. et ambul. - serv. rég.) - '96 à '01

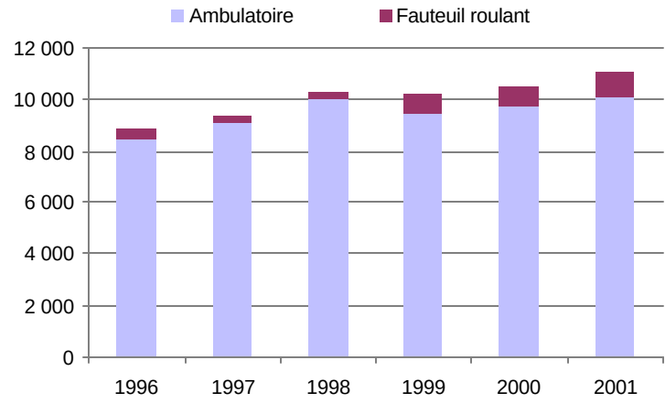

Nom OTA : Pintendre **N° OTA : 13651**

Organisme mandataire : Municipalité de Pintendre
344, 10e Avenue
Pintendre (Québec) G6C 1G7
(418) 838-6070

Organisme délégué : Transport adapté Desjardins Sud
344, 10e Avenue
Pintendre (Québec) G6C 1G7
(418) 837-0316

Informations générales

Administration :	En régie
Répartition :	En régie
Opération des minibus :	À contrat
taxi	☑
Autres services :	☐
Minibus en service :	1
Début du service :	13-02-1989
Nombre municipalités :	3
Population totale :	11 109
Territoire (km²) :	210,78

Destination(s) hors territoire :
Lévis
Charny
Québec

Clientèle admise

Types de déficiences des pers. admises

Motrice ou organique en fauteuil roulant	**12**
Motrice ou organique ambulatoire	**13**
Intellectuelle	**55**
Psychique	**0**
Visuelle	**4**
Autres	**0**
Total :	**84**

Fonctionnement et tarification

Nbre semaines de service/an :	52
Nbre d'heures de service/sem. :	48
Réservations (heures) :	24
Tarif au passage min. :	1,75 $
Tarif au passage max. :	3,00 $
Abonnement mensuel min. :	45,00 $
Abonnement mensuel max. :	45,00 $

Passagers par année (serv. rég.)

	Minibus	Taxi	Total
Ambulatoires	10 874	1 564	12 438
Fauteuil roulant	1 116	0	1 116
Accompagnateurs	939	0	939
Total :	12 929	1 564	14 493

Fréquence

	Nombre
déplacements Régulierss :	12 505
déplacements Occasionnelss :	1 988
Total :	14 493

Clientèle admise :	84
Passagers, autres services :	0
km, service régulier :	80 408
km, autres services :	0
Total de km parcourus :	80 408
Véh./heure, service régulier	2 581
Véh./heure, autres services :	0
Véh./heure, total :	2 581
Nombre de voyages par taxi :	904

Revenus (provenance)

Contribution du MTQ	91 153 $
Contribution des passagers	15 805 $
Contribution des municipalités	25 225 $
Autres revenus	334 $
Total des revenus	132 517 $

Dépenses

ADMINISTRATION :		**11 478 $**
EXPLOITATION :		**121 836 $**
Contrat minibus :	73 652 $	
Contrat taxi :	9 946 $	
Fonctionnement :	0 $	
Sys. communication :	624 $	
Masse salariale :	33 985 $	
Autres :	3 629 $	
IMMOBILISATIONS :		**0 $**
TOTAL DES DÉPENSES:		**133 314 $**
DÉPENSES ADMISSIBLES :		133 314 $

Surplus (ou déficit) de l'exercice

(797$)

Budget

Budget autorisé :	121 863 $

Indicateurs de performance

Coût admissible par passager :	9,20 $
Coût contrat minibus par km :	0,92 $
Coût contrat minibus par passager :	5,70 $
Coût contrat taxi par passager :	6,36 $
Coût d'exploitation par passager :	8,41 $
Coût par passager selon le mode	
- minibus :	9,16 $
- taxi :	9,54 $
- global :	9,20 $
Passagers par véhicules-heure :	5,01
Passagers par voyage de taxi :	1,73
Km par passager minibus :	6,22
Km par véhicules-heure :	31,15
% de population admise :	0,76%
Déplacements par pers. admise :	161,36

Municipalités participantes

Code géo.	Nom	Mandataire	Population	Superficie (km²)
24010	Pintendre (municipalité)	Oui	6 300	52,96
24005	Saint-Henri (municipalité)	Non	3 966	121,78
24015	Saint-Joseph-de-la-Pointe-de-Lévy (paroisse)	Non	843	36,04
Total :	**3 municipalité(s)**		**11 109**	**210,78**

Nom OTA : Pintendre **N° OTA : 13651**

1. Évolution de la clientèle admise 1996 à 2001

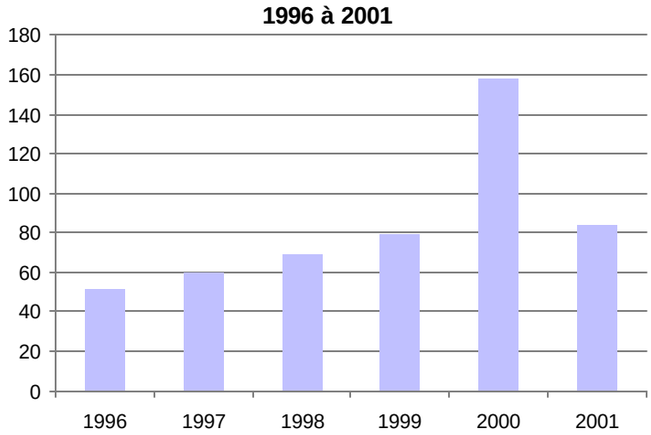

2. Évolution du ratio de « déplacement par personne admise » - 1996 à 2001

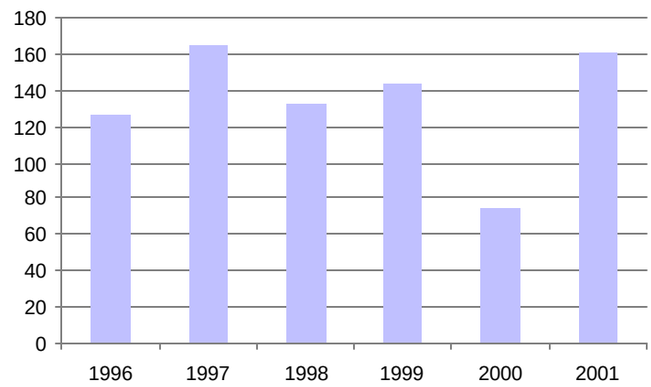

3. Évolution de la clientèle transportée du service régulier - 1996 à 2001

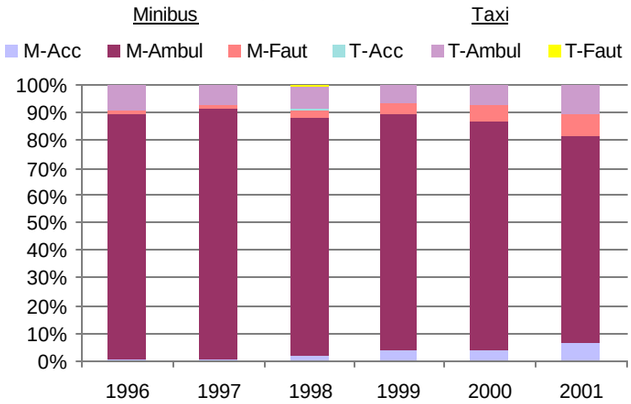

4. Évolution de la clientèle totale transportée (serv. rég. et aut. serv.) -'96 à '01

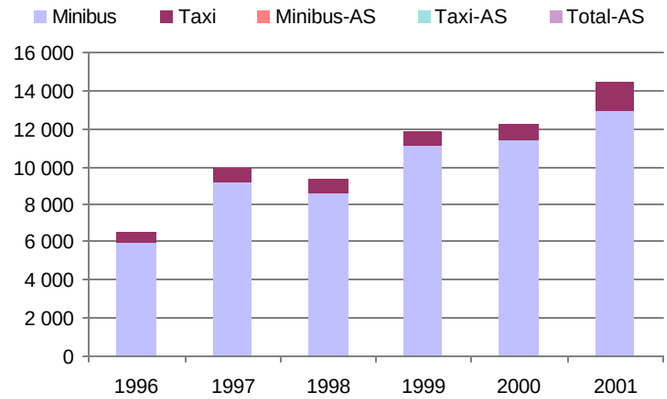

5. Évolution des dépenses de contrats, fonct. et masse salariale - 1996 à 2001

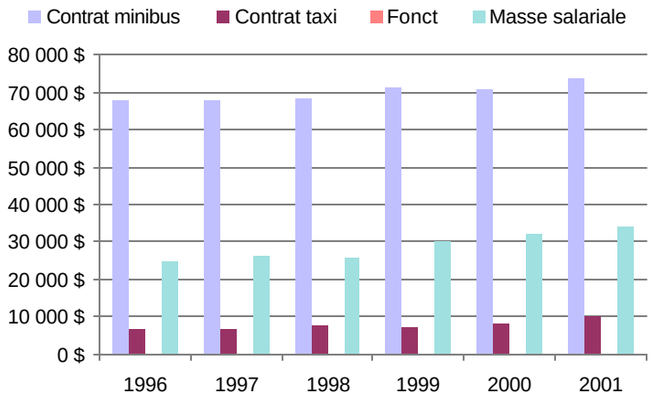

6. Évolution des revenus totaux - 1996 à 2001

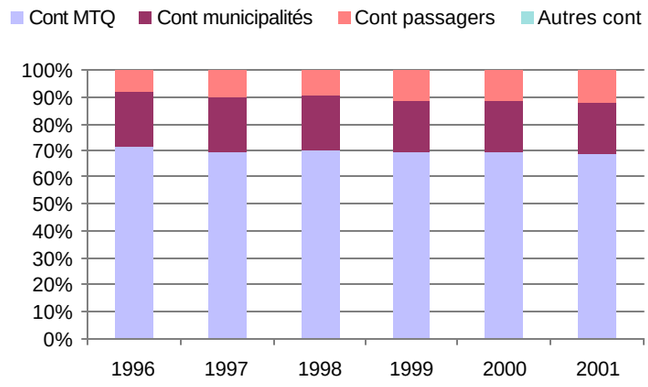

7. Évolution des contributions relatives p/r aux dépenses admissibles - 1996 à 2001

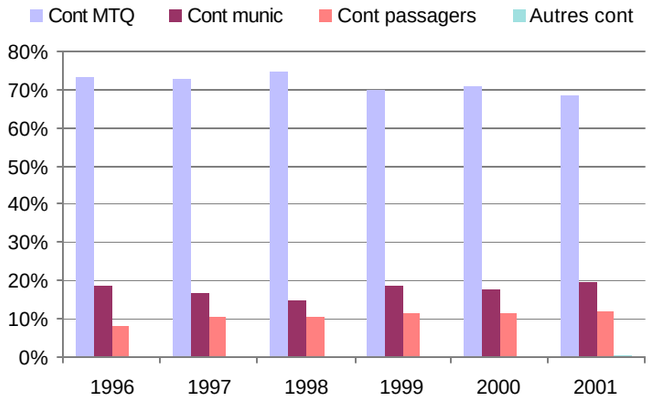

8. Évolution des déplacements (passagers en faut. roul. et ambul. - serv. rég.) - '96 à '01

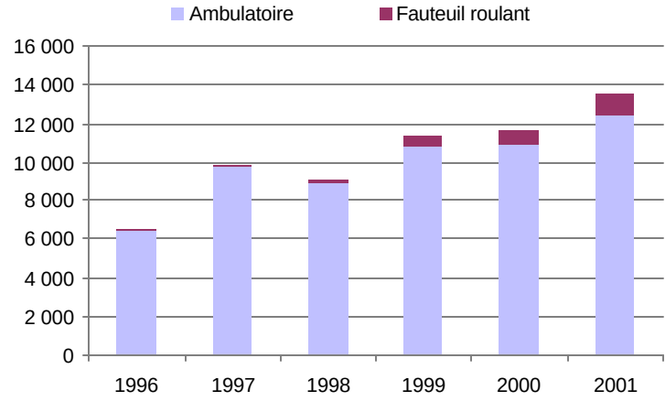

Nom OTA : Saint-Rédempteur **N° OTA :** 13701

Organisme mandataire : Ville de Saint-Rédempteur
95, 19e rue
Saint-Rédempteur (Québec) G6K 1E5
(418) 831-4488

Organisme délégué : Transport adapté Chutes-de-la-Chaudière inc.
900, route Lagueux
Saint-Étienne-de-Lauzon (Québec) G6J 1B6
(418) 831-1615

Informations générales

Administration :	En régie
Répartition :	En régie
Opération des minibus :	À contrat
taxi	☑
Autres services :	☐
Minibus en service :	1
Début du service :	01-03-1988
Nombre municipalités :	5
Population totale :	41 025
Territoire (km²) :	307,72

Destination(s) hors territoire :
Charny, Lévis, St-Romuald
Sainte-Foy, Québec,
Saint-David

Clientèle admise

Types de déficiences des pers. admises

Motrice ou organique en fauteuil roulant	62
Motrice ou organique ambulatoire	48
Intellectuelle	44
Psychique	6
Visuelle	10
Autres	0
Total :	**170**

Fonctionnement et tarification

Nbre semaines de service/an :	52
Nbre d'heures de service/sem. :	97
Réservations (heures) :	24
Tarif au passage min. :	2,50 $
Tarif au passage max. :	2,50 $
Abonnement mensuel min. :	75,00 $
Abonnement mensuel max. :	75,00 $

Passagers par année (serv. rég.)

	Minibus	Taxi	Total
Ambulatoires	6 218	6 290	12 508
Fauteuil roulant	1 868	659	2 527
Accompagnateurs	359	171	530
Total :	8 445	7 120	15 565

Fréquence

	Nombre
déplacements Régulierss :	13 208
déplacements Occasionnelss :	2 357
Total :	15 565

Clientèle admise :	170
Passagers, autres services :	0
km, service régulier :	105 620
km, autres services :	0
Total de km parcourus :	105 620
Véh./heure, service régulier	4 760
Véh./heure, autres services :	0
Véh./heure, total :	4 760
Nombre de voyages par taxi :	3 400

Revenus (provenance)

Contribution du MTQ	136 689 $
Contribution des passagers	29 086 $
Contribution des municipalités	36 750 $
Autres revenus	139 $
Total des revenus	202 664 $

Dépenses

ADMINISTRATION :		**14 512 $**
EXPLOITATION :		**196 997 $**
Contrat minibus :	72 767 $	
Contrat taxi :	80 156 $	
Fonctionnement :	0 $	
Sys. communication :	630 $	
Masse salariale :	43 444 $	
Autres :	0 $	
IMMOBILISATIONS :		**0 $**
TOTAL DES DÉPENSES:		**211 509 $**
DÉPENSES ADMISSIBLES :		211 509 $

Surplus (ou déficit) de l'exercice

(8 845$)

Budget

Budget autorisé :	182 252 $

Indicateurs de performance

Coût admissible par passager :	13,59 $
Coût contrat minibus par km :	0,69 $
Coût contrat minibus par passager :	8,62 $
Coût contrat taxi par passager :	11,26 $
Coût d'exploitation par passager :	12,66 $
Coût par passager selon le mode	
- minibus :	12,38 $
- taxi :	15,02 $
- global :	13,59 $
Passagers par véhicules-heure :	1,77
Passagers par voyage de taxi :	2,09
Km par passager minibus :	12,51
Km par véhicules-heure :	22,19
% de population admise :	0,41%
Déplacements par pers. admise :	88,44

Municipalités participantes

Code géo.	Nom	Mandataire	Population	Superficie (km²)
25010	Saint-Étienne-de-Lauzon (municipalité)	Non	9 131	93,21
25005	Saint-Lambert-de-Lauzon (paroisse)	Non	4 814	107,32
25043	Saint-Nicolas (ville)	Non	16 837	94,15
25035	Saint-Rédempteur (ville)	Oui	6 538	3,46
25015	Sainte-Hélène-de-Breakeyville (paroisse)	Non	3 705	9,58
Total :	**5 municipalité(s)**		**41 025**	**307,72**

Nom OTA : Saint-Rédempteur **N° OTA : 13701**

1. Évolution de la clientèle admise 1996 à 2001

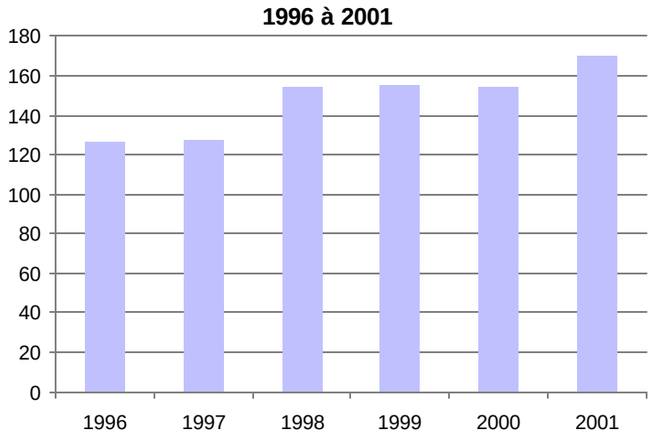

2. Évolution du ratio de « déplacement par personne admise » - 1996 à 2001

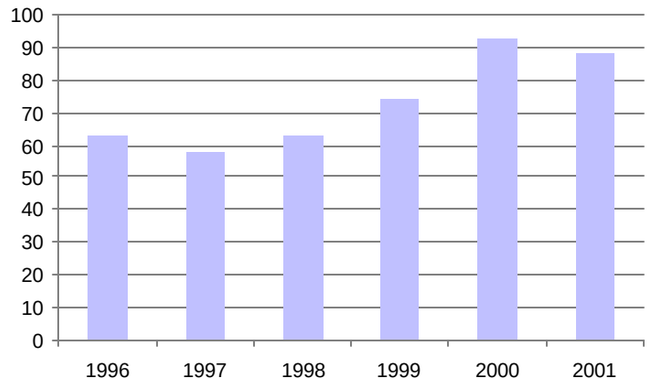

3. Évolution de la clientèle transportée du service régulier - 1996 à 2001

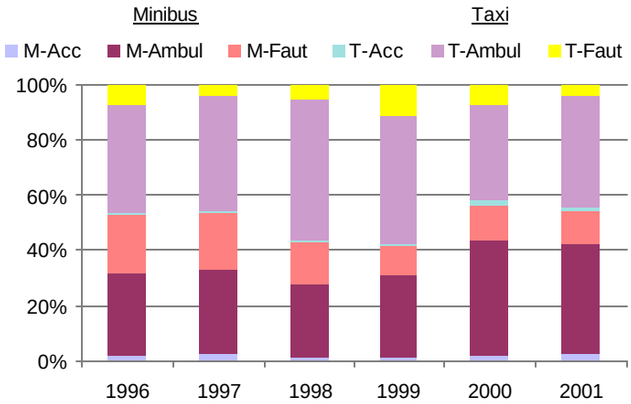

4. Évolution de la clientèle totale transportée (serv. rég. et aut. serv.) -'96 à '01

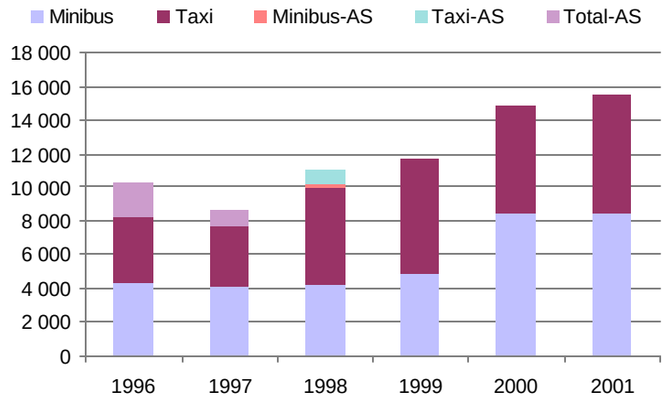

5. Évolution des dépenses de contrats, fonct. et masse salariale - 1996 à 2001

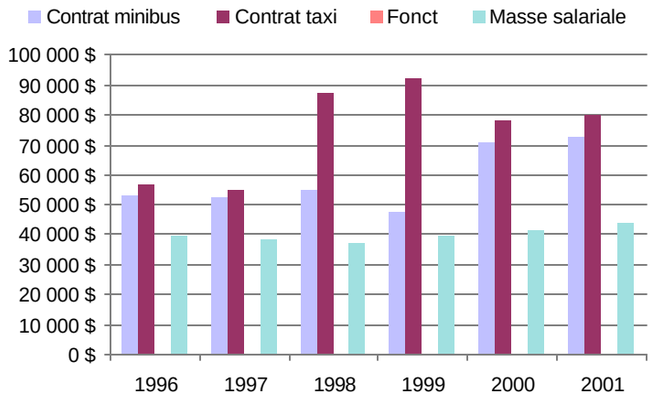

6. Évolution des revenus totaux - 1996 à 2001

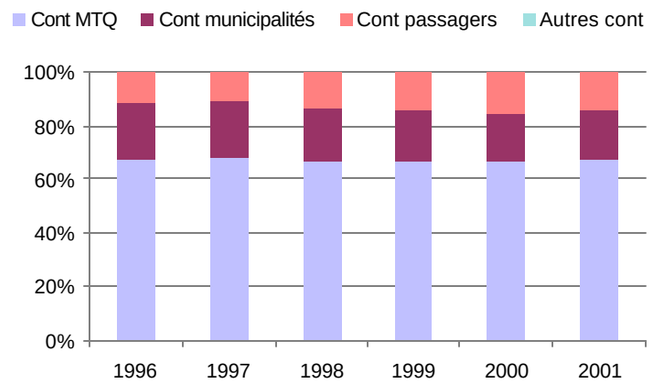

7. Évolution des contributions relatives p/r aux dépenses admissibles - 1996 à 2001

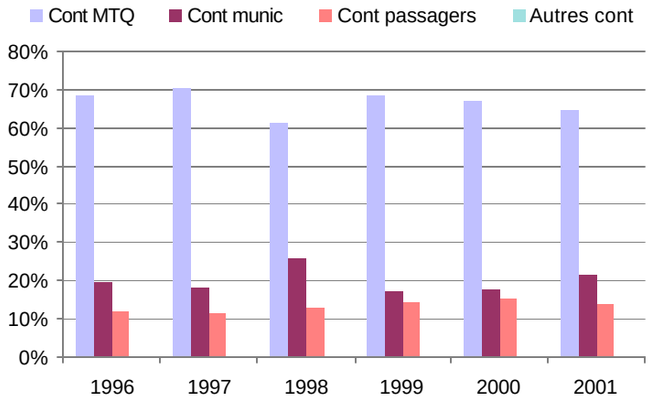

8. Évolution des déplacements (passagers en faut. roul. et ambul. - serv. rég.) - '96 à '01

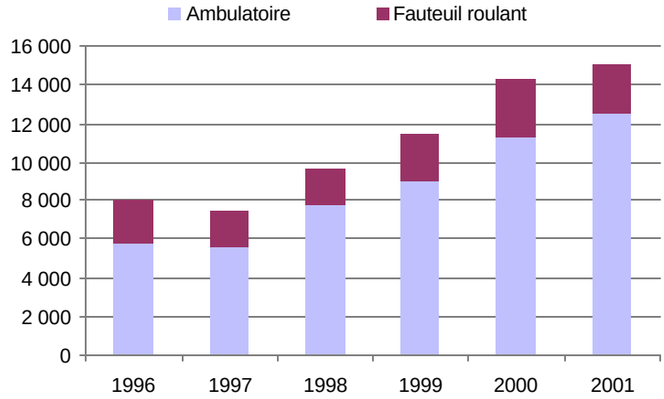

Nom OTA : Sainte-Croix **N° OTA :** 13751

Organisme mandataire : Village de Sainte-Croix
6310, rue Principale,
Sainte-Croix (Québec) G0S 2H0
(418) 926-3494

Organisme délégué : Transport adapté Lobicar
6310, rue Principale, C.P. 609
Sainte-Croix (Québec) G0S 2M0
(418) 728-3884

Informations générales

Administration :	En régie
Répartition :	En régie
Opération des minibus :	En régie
	taxi ☑
Autres services :	☑ Minibus en service : 1
Début du service :	30-08-1984
Nombre municipalités :	18
Population totale :	27 672
Territoire (km²) :	1 651,52

Destination(s) hors territoire :
Québec

Clientèle admise

Types de déficiences des pers. admises

Motrice ou organique en fauteuil roulant	**40**
Motrice ou organique ambulatoire	**28**
Intellectuelle	**95**
Psychique	**10**
Visuelle	**7**
Autres	**0**
Total :	**180**

Fonctionnement et tarification

Nbre semaines de service/an :	52
Nbre d'heures de service/sem. :	103
Réservations (heures) :	24
Tarif au passage min. :	1,75 $
Tarif au passage max. :	3,25 $
Abonnement mensuel min. :	0,00 $
Abonnement mensuel max. :	0,00 $

Passagers par année (serv. rég.)

	Minibus	Taxi	Total
Ambulatoires	8 002	17 495	25 497
Fauteuil roulant	0	1 810	1 810
Accompagnateurs	0	122	122
Total :	8 002	19 427	27 429

Fréquence

	Nombre
déplacements Régulierss :	20 377
déplacements Occasionnelss :	7 052
Total :	27 429

Clientèle admise :	180
Passagers, autres services :	1 897
km, service régulier :	30 004
km, autres services :	0
Total de km parcourus :	30 004
Véh./heure, service régulier	738
Véh./heure, autres services :	0
Véh./heure, total :	738
Nombre de voyages par taxi :	6 045

Revenus (provenance)

Contribution du MTQ	156 917 $
Contribution des passagers	61 005 $
Contribution des municipalités	21 772 $
Autres services de transport	25 471 $
Autres revenus	15 641 $
Total des revenus	280 806 $

Dépenses

ADMINISTRATION :		**17 185 $**
EXPLOITATION :		**255 790 $**
Contrat minibus :	0 $	
Contrat taxi :	155 407 $	
Fonctionnement :	19 941 $	
Sys. communication :	0 $	
Masse salariale :	60 843 $	
Autres :	19 599 $	
IMMOBILISATIONS :		**0 $**
TOTAL DES DÉPENSES:		**272 975 $**
DÉPENSES ADMISSIBLES :		252 236 $

Surplus (ou déficit) de l'exercice

7 831 $

Budget

Budget autorisé :	217 223 $

Indicateurs de performance

Coût admissible par passager :	9,20 $
Coût contrat minibus par km :	
Coût contrat minibus par passager :	
Coût contrat taxi par passager :	7,70 $
Coût d'exploitation par passager :	8,72 $
Coût par passager selon le mode	
- minibus :	7,99 $
- taxi :	9,91 $
- global :	9,31 $
Passagers par véhicules-heure :	10,84
Passagers par voyage de taxi :	3,21
Km par passager minibus :	3,75
Km par véhicules-heure :	40,66
% de population admise :	0,65%
Déplacements par pers. admise :	151,71

Municipalités participantes

Code géo.	Nom	Mandataire	Population	Superficie (km²)
33040	Dosquet (municipalité)	Non	962	64,10
33060	Laurier-Station (village)	Non	2 566	12,43
33123	Leclercville (municipalité)	Non	616	135,40
33115	Lotbinière (municipalité)	Non	935	78,47
33085	Notre-Dame-du-Sacré-Coeur-d'Issoudun (paroisse)	Non	811	60,81
33045	Saint-Agapit (municipalité)	Non	3 016	65,91
33095	Saint-Antoine-de-Tilly (municipalité)	Non	1 444	60,29
33090	Saint-Apollinaire (municipalité)	Non	3 947	96,63
33080	Saint-Édouard-de-Lotbinière (paroisse)	Non	1 328	98,57
33052	Saint-Flavien (municipalité)	Non	1 479	67,56
33035	Saint-Gilles (paroisse)	Non	1 828	174,74
33065	Saint-Janvier-de-Joly (municipalité)	Non	944	109,86
33030	Saint-Narcisse-de-Beaurivage (paroisse)	Non	1 101	60,83
33025	Saint-Patrice-de-Beaurivage (municipalité)	Non	1 096	86,18
33007	Saint-Sylvestre (municipalité)	Non	962	143,34
33017	Sainte-Agathe-de-Lotbinière (municipalité)	Non	1 193	162,96
33102	Sainte-Croix (municipalité)	Oui	2 493	69,64
33070	Val-Alain (municipalité)	Non	951	103,80
Total :	**18 municipalité(s)**		**27 672**	**1 651,52**

Nom OTA : Sainte-Croix **N° OTA : 13751**

1. Évolution de la clientèle admise 1996 à 2001

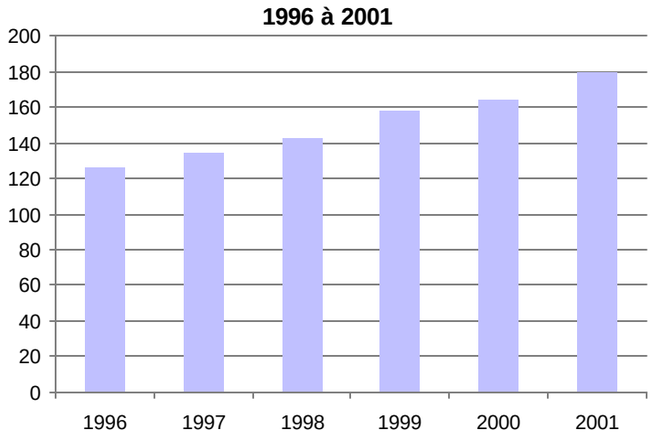

2. Évolution du ratio de « déplacement par personne admise » - 1996 à 2001

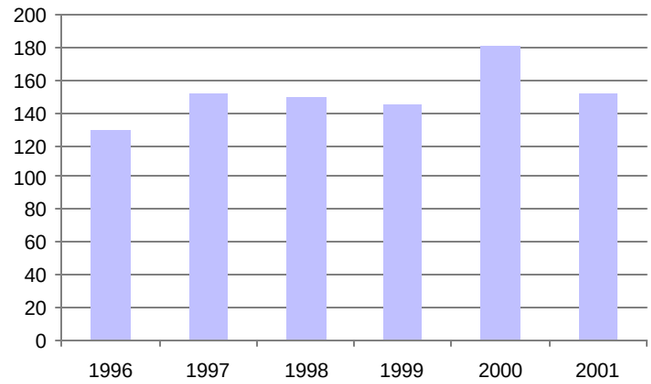

3. Évolution de la clientèle transportée du service régulier - 1996 à 2001

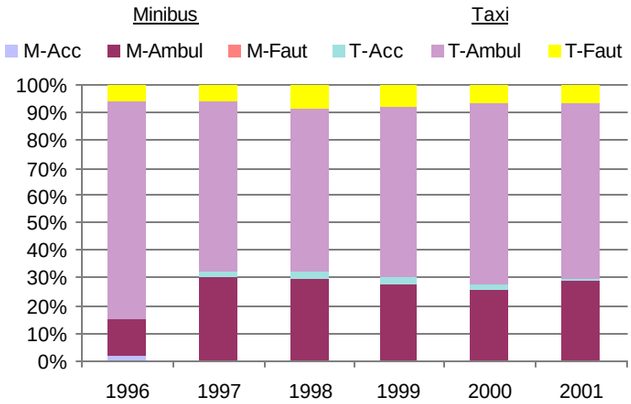

4. Évolution de la clientèle totale transportée (serv. rég. et aut. serv.) -'96 à '01

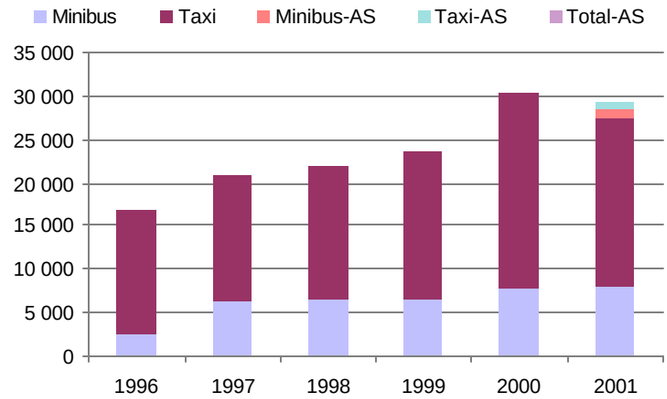

5. Évolution des dépenses de contrats, fonct. et masse salariale - 1996 à 2001

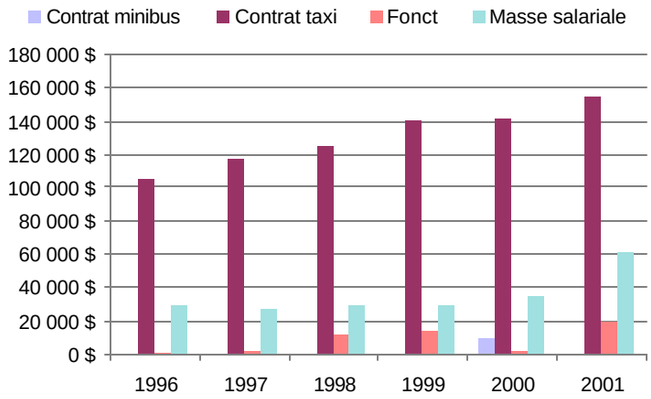

6. Évolution des revenus totaux - 1996 à 2001

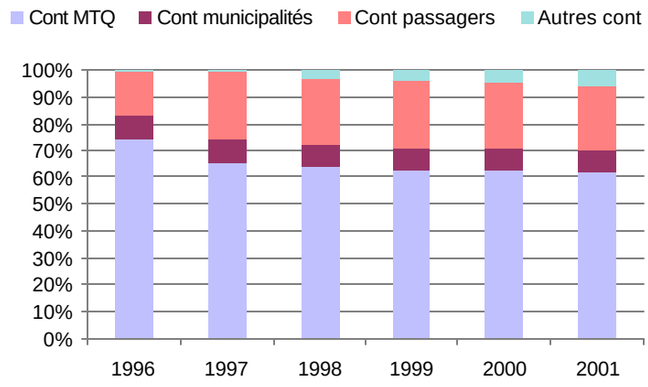

7. Évolution des contributions relatives p/r aux dépenses admissibles - 1996 à 2001

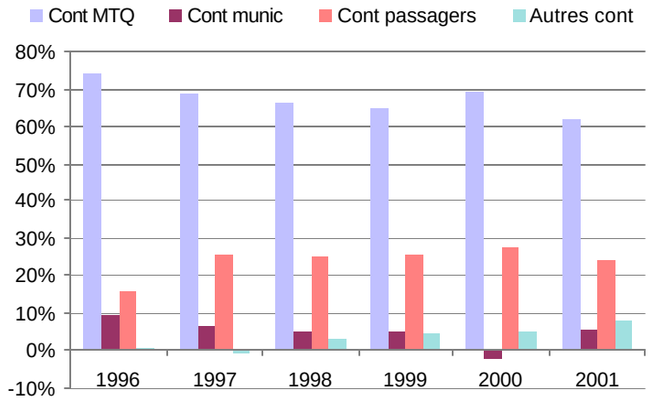

8. Évolution des déplacements (passagers en faut. roul. et ambul. - serv. rég.) - '96 à '01

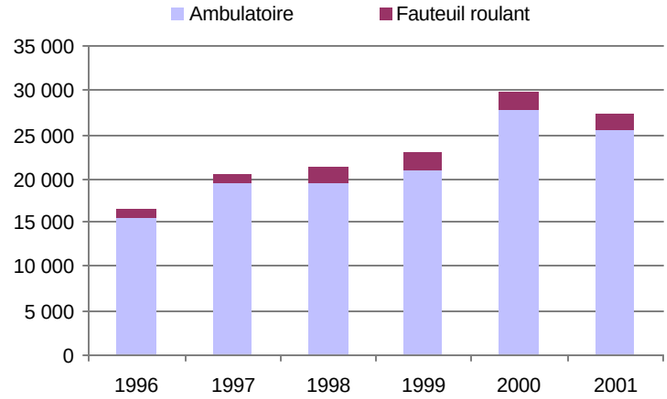

Nom OTA : CITRSQ (Réseau Trans-Sud) **N° OTA : 23651**

Organisme mandataire : CITRSQ (Réseau Trans-Sud)
229, rue Saint-Omer
Lévis (Québec) G6V 6N4
(418) 837-2401

Organisme délégué : CITRSQ (Réseau Trans-Sud)
229, rue Saint-Omer
Lévis (Québec) G6V 6N4
(418) 837-2401

Informations générales

Administration :	En régie
Répartition :	En régie
Opération des minibus :	À contrat
taxi	☑
Autres services :	☐ Minibus en service : 2
Début du service :	11-02-1982
Nombre municipalités :	4
Population totale :	81 133
Territoire (km²) :	154,25

Destination(s) hors territoire :
Ste-Foy & Québec

Clientèle admise

Types de déficiences des pers. admises

Motrice ou organique en fauteuil roulant	**146**
Motrice ou organique ambulatoire	**90**
Intellectuelle	**185**
Psychique	**0**
Visuelle	**27**
Autres	**0**
Total :	**448**

Fonctionnement et tarification

Nbre semaines de service/an :	52
Nbre d'heures de service/sem. :	103
Réservations (heures) :	24
Tarif au passage min. :	2,75 $
Tarif au passage max. :	2,75 $
Abonnement mensuel min. :	56,00 $
Abonnement mensuel max. :	56,00 $

Passagers par année (serv. rég.)

	Minibus	Taxi	Total
Ambulatoires	4 451	30 828	35 279
Fauteuil roulant	5 202	3 321	8 523
Accompagnateurs	333	251	584
Total :	9 986	34 400	44 386

Fréquence

	Nombre
déplacements Régulierss :	30 725
déplacements Occasionnelss :	13 661
Total :	44 386

Clientèle admise :	448
Passagers, autres services :	0
km, service régulier :	82 456
km, autres services :	0
Total de km parcourus :	82 456
Véh./heure, service régulier	4 508
Véh./heure, autres services :	0
Véh./heure, total :	4 508
Nombre de voyages par taxi :	16 124

Revenus (provenance)

Contribution du MTQ	206 019 $
Contribution des passagers	65 400 $
Contribution des municipalités	60 292 $
Total des revenus	331 711 $

Dépenses

ADMINISTRATION :		**2 932 $**
EXPLOITATION :		**322 049 $**
Contrat minibus :	140 115 $	
Contrat taxi :	139 398 $	
Fonctionnement :	0 $	
Sys. communication :	0 $	
Masse salariale :	42 536 $	
Autres :	0 $	
IMMOBILISATIONS :		**0 $**
TOTAL DES DÉPENSES:		**324 981 $**
DÉPENSES ADMISSIBLES :		324 981 $

Surplus (ou déficit) de l'exercice

6 730 $

Budget

Budget autorisé :	274 692 $

Indicateurs de performance

Coût admissible par passager :	7,32 $
Coût contrat minibus par km :	1,70 $
Coût contrat minibus par passager :	14,03 $
Coût contrat taxi par passager :	4,05 $
Coût d'exploitation par passager :	7,26 $
Coût par passager selon le mode	
- minibus :	15,06 $
- taxi :	5,08 $
- global :	7,32 $
Passagers par véhicules-heure :	2,22
Passagers par voyage de taxi :	2,13
Km par passager minibus :	8,26
Km par véhicules-heure :	18,29
% de population admise :	0,55%
Déplacements par pers. admise :	97,77

Municipalités participantes

Code géo.	Nom	Mandataire	Population	Superficie (km²)
25030	Charny (ville)	Non	10 791	8,70
24020	Lévis (ville)	Non	41 519	44,18
25020	Saint-Jean-Chrysostome (ville)	Non	17 750	83,06
25025	Saint-Romuald (ville)	Non	11 073	18,31
Total :	**4 municipalité(s)**		**81 133**	**154,25**

Nom OTA : CITRSQ (Réseau Trans-Sud) **N° OTA : 23651**

1. Évolution de la clientèle admise 1996 à 2001

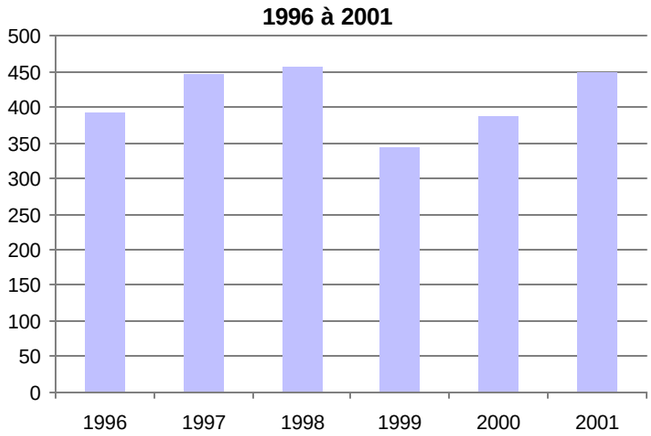

2. Évolution du ratio de « déplacement par personne admise » - 1996 à 2001

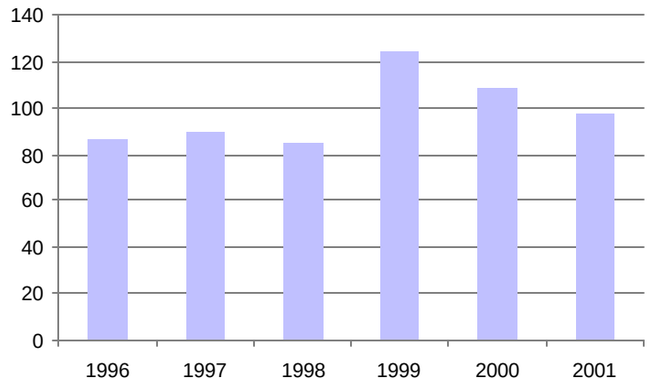

3. Évolution de la clientèle transportée du service régulier - 1996 à 2001

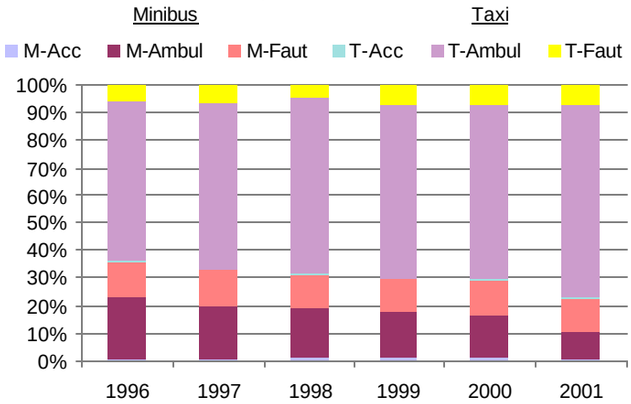

4. Évolution de la clientèle totale transportée (serv. rég. et aut. serv.) -'96 à '01

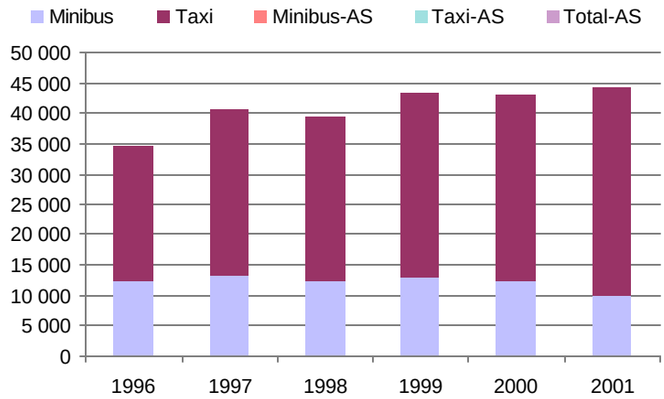

5. Évolution des dépenses de contrats, fonct. et masse salariale - 1996 à 2001

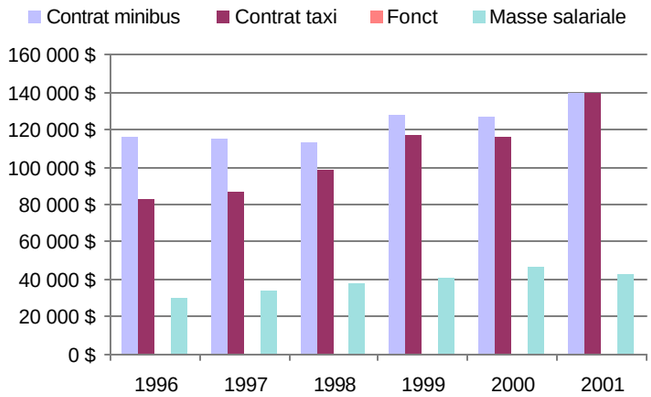

6. Évolution des revenus totaux - 1996 à 2001

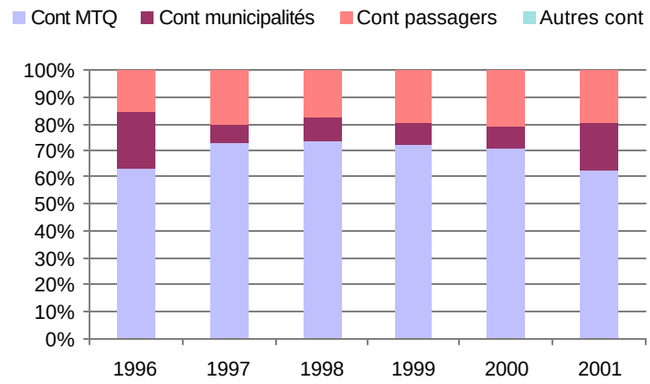

7. Évolution des contributions relatives p/r aux dépenses admissibles - 1996 à 2001

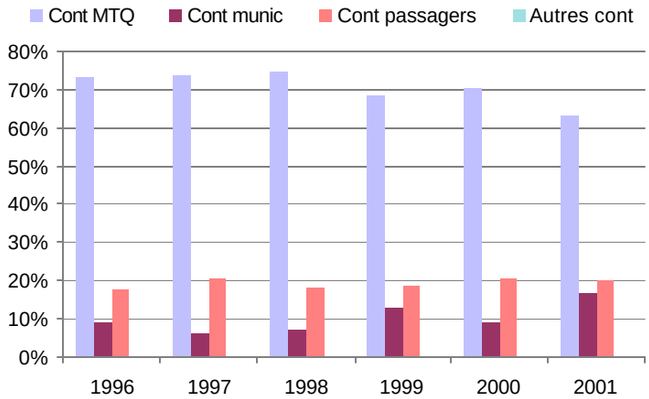

8. Évolution des déplacements (passagers en faut. roul. et ambul. - serv. rég.) - '96 à '01

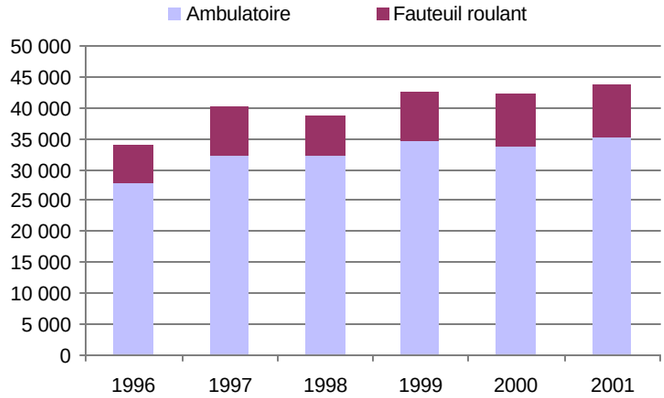

Direction territoriale de la Côte-Nord

Nom DT : Côte-Nord **N° DT :** 3500

Informations générales

Administration :	non applicable
Répartition :	non applicable
Opération des minibus :	non applicable
	taxi ☐
Autres services :	☐ Minibus en service : 5
Début du service :	non applicable
Nombre municipalités :	6
Population totale :	57 148
Territoire (km²) :	1 076,86

Clientèle admise

Types de déficiences des pers. admises

Motrice ou organique en fauteuil roulant	**167**
Motrice ou organique ambulatoire	**62**
Intellectuelle	**169**
Psychique	**8**
Visuelle	**7**
Autres	**0**
Total :	**413**

Passagers par année (serv. rég.)

	Minibus	Taxi	Total
Ambulatoires	52 484	2 197	54 681
Fauteuil roulant	10 460	0	10 460
Accompagnateurs	3 260	0	3 260
Total :	66 204	2 197	68 401

Fréquence	Nombre
déplacements Réguliers	60 254
déplacements Occasion	8 147
Total :	68 401

Clientèle admise :	413
Passagers, autres services	0
km, service régulier :	208 724
km, autres services :	0
Total de km parcourus :	208 724
Véh./heure, service régulier	13 592
Véh./heure, autres services	0
Véh./heure, total :	13 592
Nombre de voyages par taxi	834

Revenus (provenance)

Contribution du MTQ	485 105 $
Contribution des passagers	99 147 $
Contribution des municipalités	86 288 $
Autres revenus	3 716 $
Total des revenus	674 256 $

Dépenses

ADMINISTRATION :		**24 653 $**
EXPLOITATION :		**672 895 $**
Contrat minibus :	328 559 $	
Contrat taxi :	9 014 $	
Fonctionnement :	33 676 $	
Sys. communication :	944 $	
Masse salariale :	296 080 $	
Autres :	4 622 $	
IMMOBILISATIONS :		**22 207 $**
TOTAL DES DÉPENSES:		**719 755 $**
DÉPENSES ADMISSIBLES :		719 755 $

Surplus (ou déficit) de l'exercice

(45 499$)

Budget

Budget autorisé : 646 807 $

Indicateurs de performance

Coût admissible par passager :	10,52 $
Coût contrat minibus par km :	2,19 $
Coût contrat minibus par passager :	8,96 $
Coût contrat taxi par passager :	4,10 $
Coût d'exploitation par passager :	9,84 $
Coût par passager selon le mode	
- minibus :	10,67 $
- taxi :	6,12 $
- global :	10,52 $
Passagers par véhicules-heure :	4,87
Passagers par voyage de taxi :	2,63
Km par passager minibus :	3,15
Km par véhicules-heure :	15,36
% de population admise :	0,72%
Déplacements par pers. admise :	157,73

Ces ratios correspondent aux indicateurs moyens pondérés de l'ensemble des OTA concernés de la direction territoriale.

Organismes participants

No OTA	Nom	Nb Munic.	Population	Superficie (km²)
19201	Sept-Îles	1	25 172	318,22
19301	Baie-Comeau	5	31 976	758,64

Nom DT : Côte-Nord **N° DT : 3500**

1. Évolution de la clientèle admise 1996 à 2001

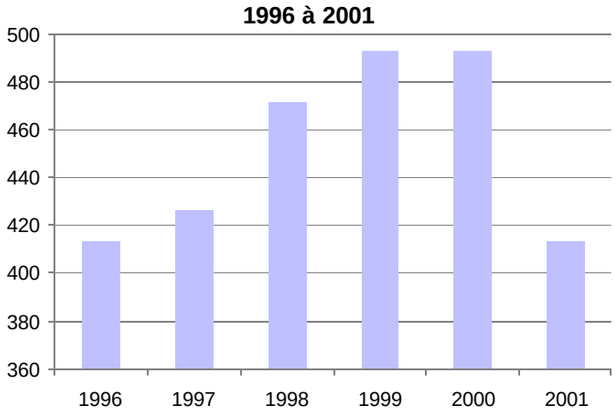

2. Évolution du ratio de « déplacement par personne admise » - 1996 à 2001

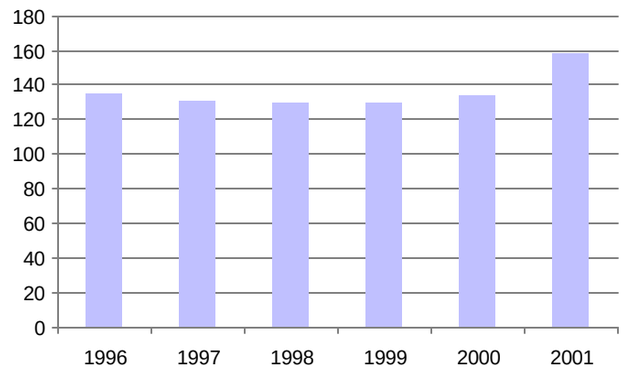

3. Évolution de la clientèle transportée du service régulier - 1996 à 2001

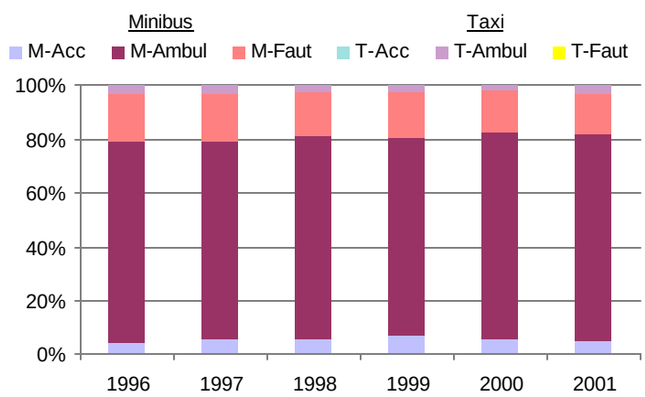

4. Évolution de la clientèle totale transportée (serv. rég. et aut. serv.) -'96 à '01

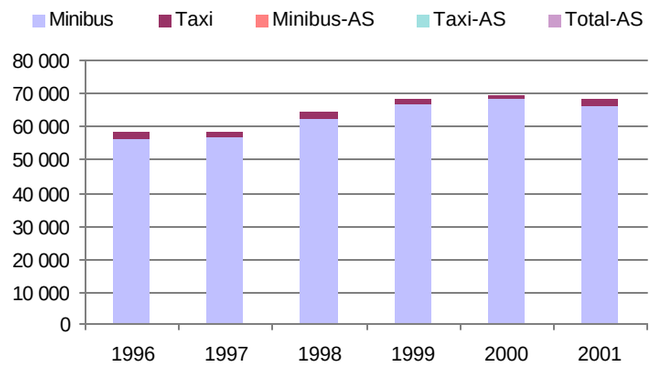

5. Évolution des dépenses de contrats, fonct. et masse salariale - 1996 à 2001

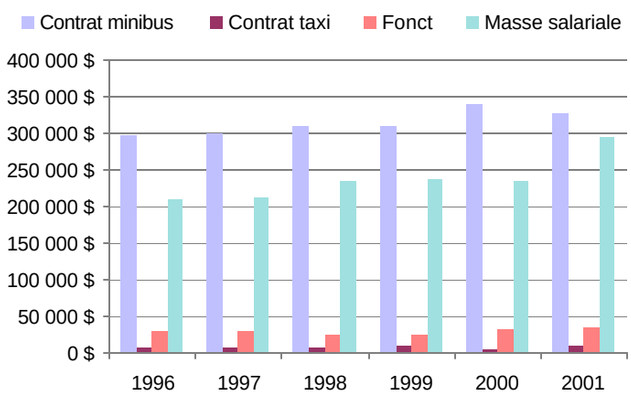

6. Évolution des revenus totaux - 1996 à 2001

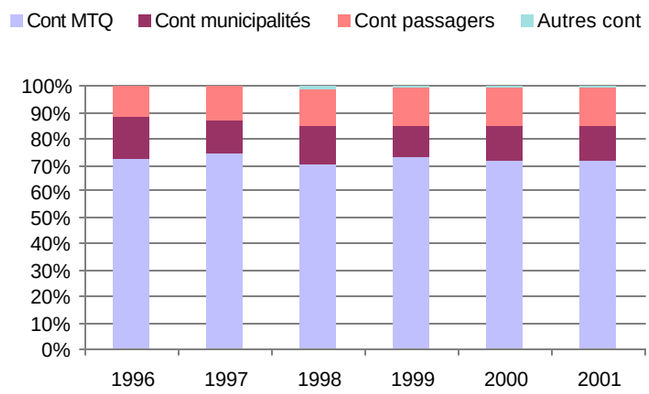

7. Évolution des contributions relatives p/r aux dépenses admissibles - 1996 à 2001

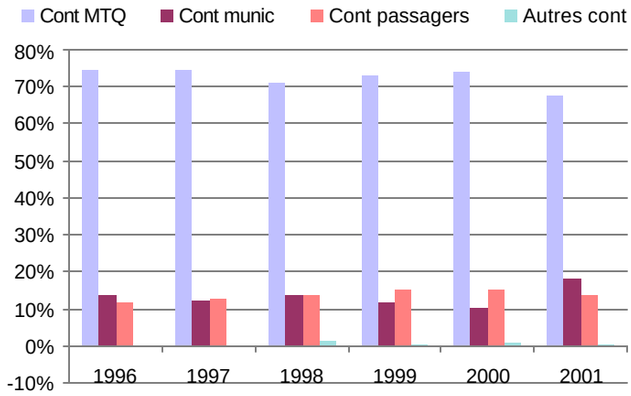

8. Évolution des déplacements (passagers en faut. roul. et ambul. - serv. rég.) - '96 à '01

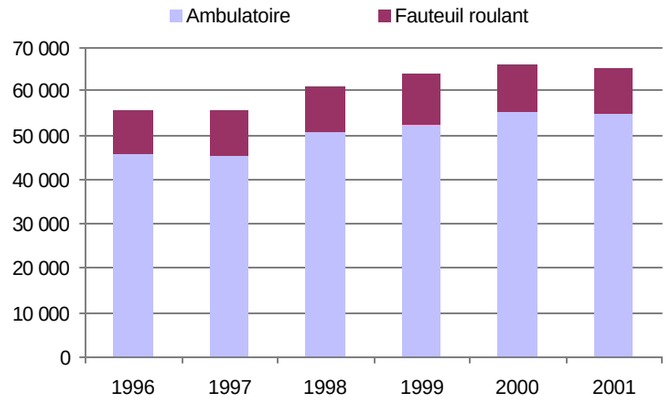

Région administrative : (09) Côte-Nord DT : (3500) Côte-Nord

Nom OTA : Sept-Îles **N° OTA :** 19201

Organisme mandataire : Ville de Sept-Îles
546, avenue De Quen
Sept-Îles (Québec) G4R 2R4
(418) 962-2525

Organisme délégué : Corporation de transport adapté de Sept-Îles inc.
546, avenue De Quen
Sept-Îles (Québec) G4R 2R4
(418) 962-2525

Informations générales

Administration :	En régie
Répartition :	En régie
Opération des minibus :	En régie
taxi	☐
Autres services : ☐ Minibus en service :	2
Début du service :	10-06-1982
Nombre municipalités :	1
Population totale :	25 172
Territoire (km²) :	318,22

Destination(s) hors territoire :

Clientèle admise

Types de déficiences des pers. admises

Motrice ou organique en fauteuil roulant	89
Motrice ou organique ambulatoire	32
Intellectuelle	56
Psychique	0
Visuelle	7
Autres	0
Total :	**184**

Fonctionnement et tarification

Nbre semaines de service/an :	52
Nbre d'heures de service/sem. :	130
Réservations (heures) :	0
Tarif au passage min. :	1,00 $
Tarif au passage max. :	1,00 $
Abonnement mensuel min. :	0,00 $
Abonnement mensuel max. :	0,00 $

Passagers par année (serv. rég.)

	Minibus	Taxi	Total
Ambulatoires	24 376	0	24 376
Fauteuil roulant	4 212	0	4 212
Accompagnateurs	938	0	938
Total :	29 526	0	29 526

Fréquence

	Nombre
déplacements Régulierss :	25 049
déplacements Occasionnelss :	4 477
Total :	29 526

Clientèle admise :	184
Passagers, autres services :	0
km, service régulier :	58 362
km, autres services :	0
Total de km parcourus :	58 362
Véh./heure, service régulier	6 610
Véh./heure, autres services :	0
Véh./heure, total :	6 610
Nombre de voyages par taxi :	0

Revenus (provenance)

Contribution du MTQ	222 605 $
Contribution des passagers	29 661 $
Contribution des municipalités	60 040 $
Autres revenus	3 716 $
Total des revenus	316 022 $

Dépenses

ADMINISTRATION :	**23 023 $**
EXPLOITATION :	**310 500 $**
Contrat minibus :	0 $
Contrat taxi :	11 $
Fonctionnement :	33 676 $
Sys. communication :	944 $
Masse salariale :	271 247 $
Autres :	4 622 $
IMMOBILISATIONS :	**22 207 $**
TOTAL DES DÉPENSES:	**355 730 $**
DÉPENSES ADMISSIBLES :	355 730 $

Surplus (ou déficit) de l'exercice

(39 708$)

Budget

Budget autorisé :	296 807 $

Indicateurs de performance

Coût admissible par passager :	12,05 $
Coût contrat minibus par km :	
Coût contrat minibus par passager :	
Coût contrat taxi par passager :	
Coût d'exploitation par passager :	10,52 $
Coût par passager selon le mode	
- minibus :	12,05 $
- taxi :	
- global :	12,05 $
Passagers par véhicules-heure :	4,47
Passagers par voyage de taxi :	
Km par passager minibus :	1,98
Km par véhicules-heure :	8,83
% de population admise :	0,73%
Déplacements par pers. admise :	155,37

Municipalités participantes

Code géo.	Nom	Mandataire	Population	Superficie (km²)
97010	Sept-Îles (ville)	Oui	25 172	318,22
Total :	**1 municipalité(s)**		**25 172**	**318,22**

Nom OTA : Sept-Îles **N° OTA : 19201**

1. Évolution de la clientèle admise 1996 à 2001

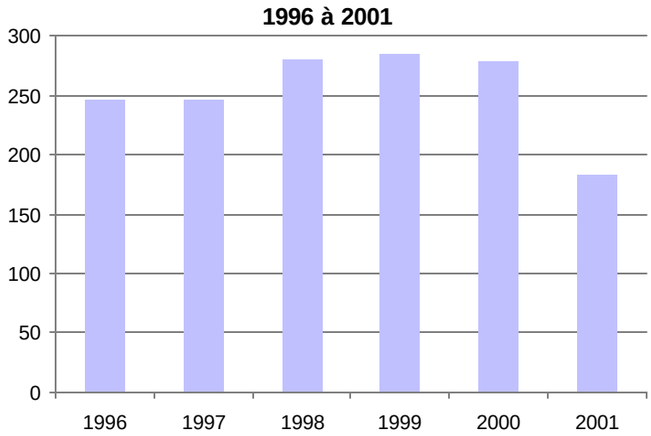

2. Évolution du ratio de « déplacement par personne admise » - 1996 à 2001

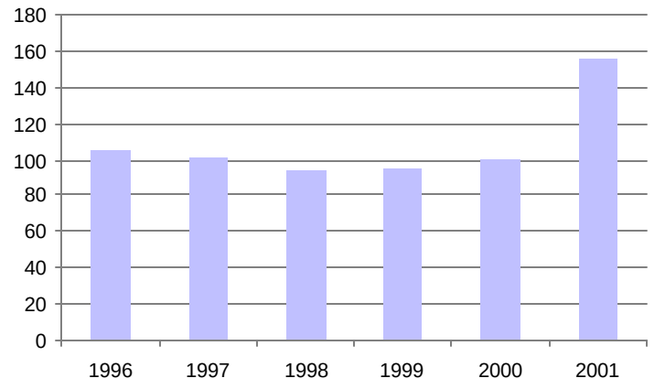

3. Évolution de la clientèle transportée du service régulier - 1996 à 2001

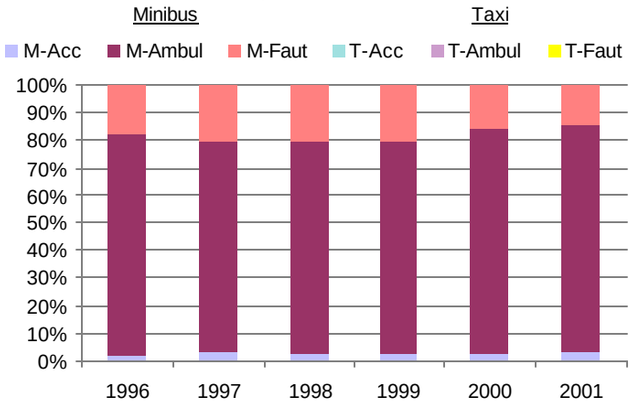

4. Évolution de la clientèle totale transportée (serv. rég. et aut. serv.) -'96 à '01

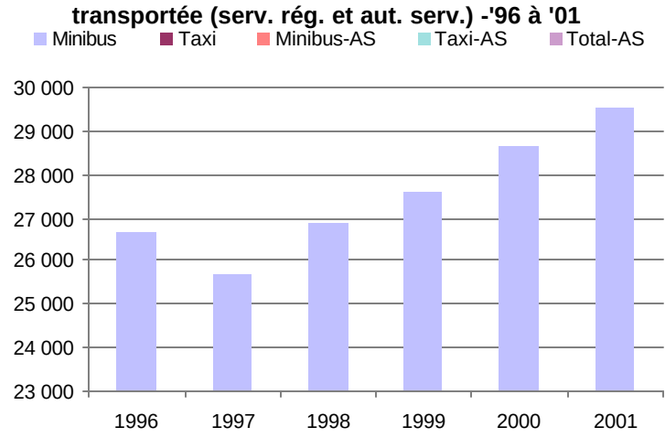

5. Évolution des dépenses de contrats, fonct. et masse salariale - 1996 à 2001

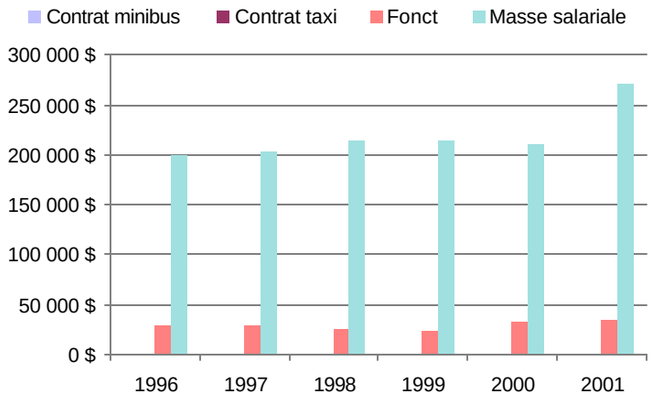

6. Évolution des revenus totaux - 1996 à 2001

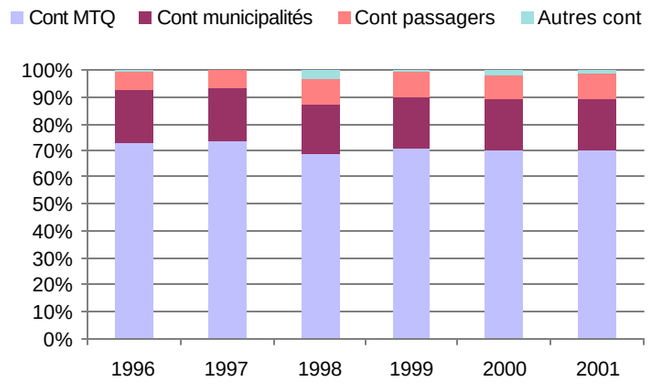

7. Évolution des contributions relatives p/r aux dépenses admissibles - 1996 à 2001

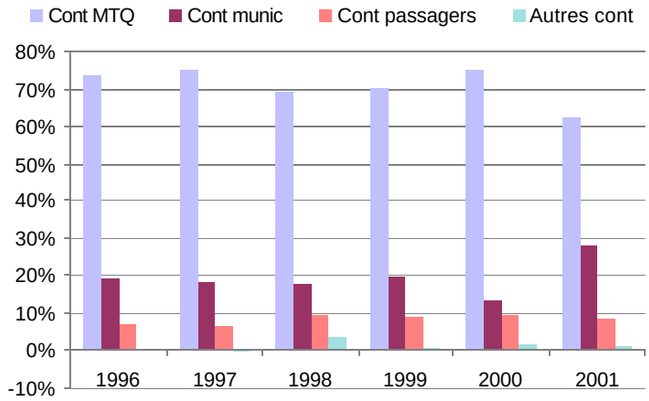

8. Évolution des déplacements (passagers en faut. roul. et ambul. - serv. rég.) - '96 à '01

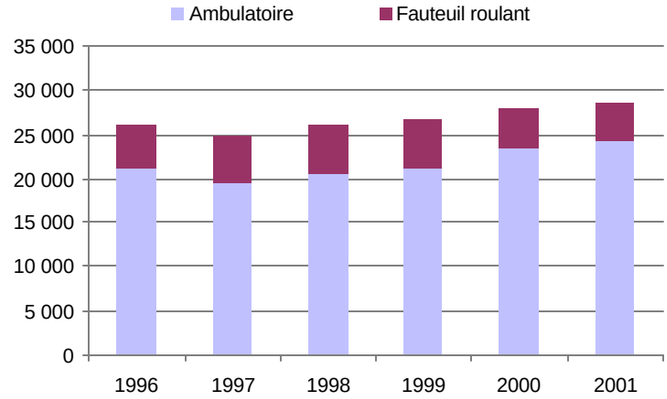

Nom OTA : Baie-Comeau **N° OTA :** 19301

Organisme mandataire : Ville de Baie-Comeau
19, avenue Marquette
Baie-Comeau (Québec) G4Z 1K5
(418) 296-4931

Organisme délégué : Ville de Baie-Comeau
19, avenue Marquette
Baie-Comeau (Québec) G4Z 1K5
(418) 296-4931

Informations générales

Administration :	En régie
Répartition :	En régie
Opération des minibus :	À contrat
taxi	☑
Autres services :	☐ Minibus en service : 3
Début du service :	11-08-1982
Nombre municipalités :	5
Population totale :	31 976
Territoire (km²) :	758,64

Destination(s) hors territoire :

Clientèle admise

Types de déficiences des pers. admises

Motrice ou organique en fauteuil roulant	78
Motrice ou organique ambulatoire	30
Intellectuelle	113
Psychique	8
Visuelle	0
Autres	0
Total :	**229**

Fonctionnement et tarification

Nbre semaines de service/an :	52
Nbre d'heures de service/sem. :	131
Réservations (heures) :	24
Tarif au passage min. :	2,00 $
Tarif au passage max. :	2,00 $
Abonnement mensuel min. :	0,00 $
Abonnement mensuel max. :	0,00 $

Passagers par année (serv. rég.)

	Minibus	Taxi	Total
Ambulatoires	28 108	2 197	30 305
Fauteuil roulant	6 248	0	6 248
Accompagnateurs	2 322	0	2 322
Total :	36 678	2 197	38 875

Fréquence

	Nombre
déplacements Régulierss :	35 205
déplacements Occasionnelss :	3 670
Total :	38 875

Clientèle admise :	229
Passagers, autres services :	0
km, service régulier :	150 362
km, autres services :	0
Total de km parcourus :	150 362
Véh./heure, service régulier	6 982
Véh./heure, autres services :	0
Véh./heure, total :	6 982
Nombre de voyages par taxi :	834

Revenus (provenance)

Contribution du MTQ	262 500 $
Contribution des passagers	69 486 $
Contribution des municipalités	26 248 $
Total des revenus	358 234 $

Dépenses

ADMINISTRATION :		**1 630 $**
EXPLOITATION :		**362 395 $**
Contrat minibus :	328 559 $	
Contrat taxi :	9 003 $	
Fonctionnement :	0 $	
Sys. communication :	0 $	
Masse salariale :	24 833 $	
Autres :	0 $	
IMMOBILISATIONS :		**0 $**
TOTAL DES DÉPENSES:		**364 025 $**
DÉPENSES ADMISSIBLES :		364 025 $

Surplus (ou déficit) de l'exercice

(5 791$)

Budget

Budget autorisé :	350 000 $

Indicateurs de performance

Coût admissible par passager :	9,36 $
Coût contrat minibus par km :	2,19 $
Coût contrat minibus par passager :	8,96 $
Coût contrat taxi par passager :	4,10 $
Coût d'exploitation par passager :	9,32 $
Coût par passager selon le mode	
- minibus :	9,64 $
- taxi :	4,78 $
- global :	9,36 $
Passagers par véhicules-heure :	5,25
Passagers par voyage de taxi :	2,63
Km par passager minibus :	4,10
Km par véhicules-heure :	21,54
% de population admise :	0,72%
Déplacements par pers. admise :	159,62

Municipalités participantes

Code géo.	Nom	Mandataire	Population	Superficie (km²)
96020	Baie-Comeau (ville)	Oui	24 676	371,69
96035	Chute-aux-Outardes (village)	Non	2 097	8,31
96030	Pointe-aux-Outardes (village)	Non	1 538	71,56
96025	Pointe-Lebel (village)	Non	2 066	91,16
96040	Ragueneau (paroisse)	Non	1 599	215,92
Total :	**5 municipalité(s)**		**31 976**	**758,64**

Nom OTA : Baie-Comeau **N° OTA : 19301**

1. Évolution de la clientèle admise 1996 à 2001

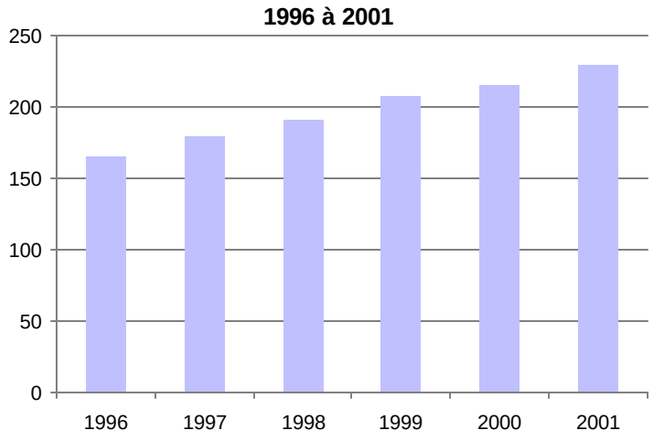

2. Évolution du ratio de « déplacement par personne admise » - 1996 à 2001

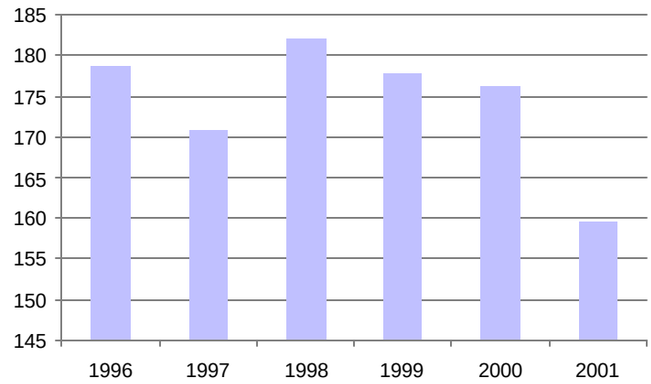

3. Évolution de la clientèle transportée du service régulier - 1996 à 2001

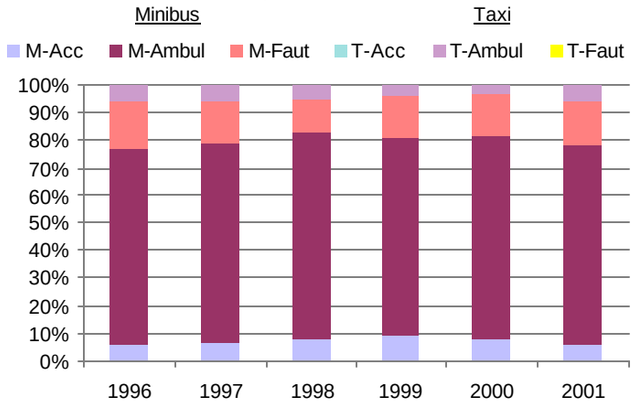

4. Évolution de la clientèle totale transportée (serv. rég. et aut. serv.) -'96 à '01

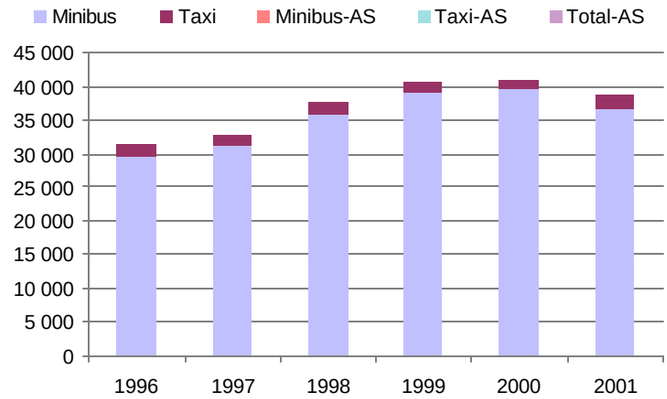

5. Évolution des dépenses de contrats, fonct. et masse salariale - 1996 à 2001

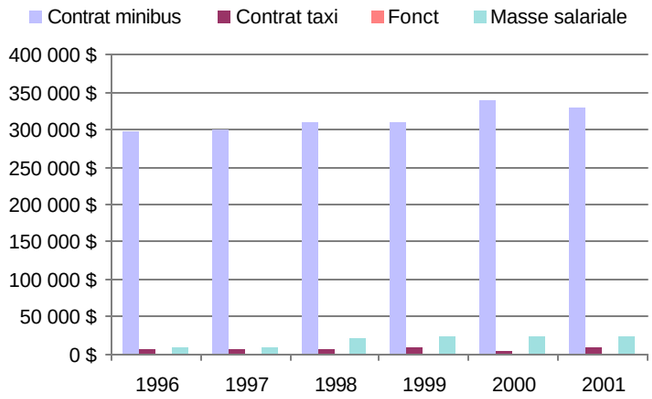

6. Évolution des revenus totaux - 1996 à 2001

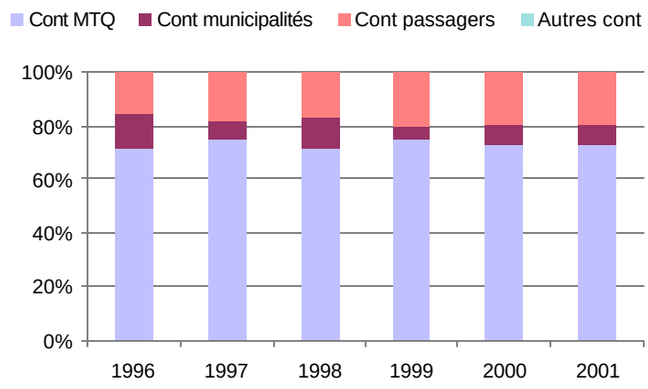

7. Évolution des contributions relatives p/r aux dépenses admissibles - 1996 à 2001

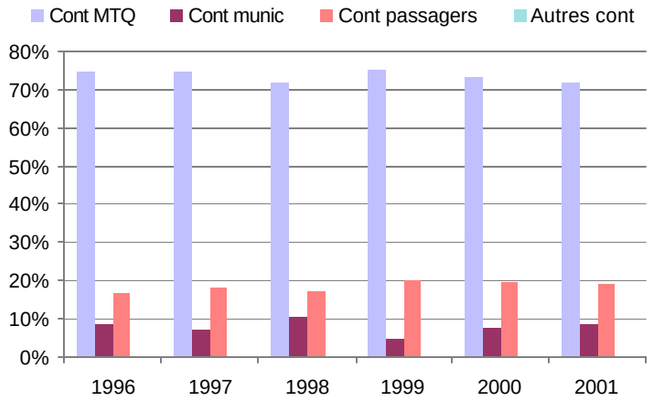

8. Évolution des déplacements (passagers en faut. roul. et ambul. - serv. rég.) - '96 à '01

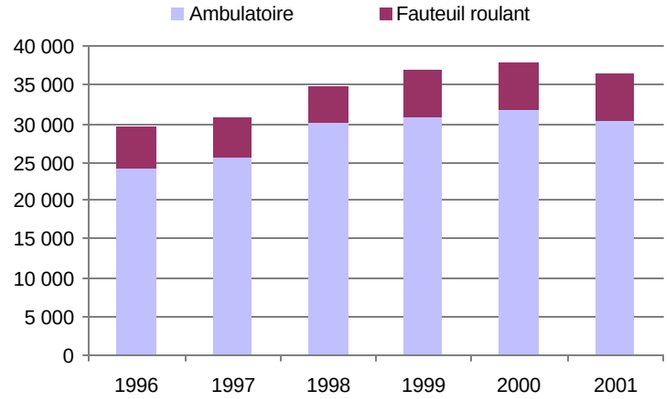

Direction territoriale du Sagnenay-Lac-Saint-Jean-Chibougamau

Nom DT : Saguenay-Lac-Saint-Jean-Chibougamau **N° DT :** 3600-3700

Informations générales

Administration :	non applicable
Répartition :	non applicable
Opération des minibus :	non applicable
taxi	☐
Autres services :	☐ Minibus en service : 25
Début du service :	non applicable
Nombre municipalités :	52
Population totale :	289 695
Territoire (km²) :	362 389,75

Clientèle admise

Types de déficiences des pers. admises

Motrice ou organique en fauteuil roulant	**967**
Motrice ou organique ambulatoire	**602**
Intellectuelle	**783**
Psychique	**28**
Visuelle	**126**
Autres	**44**
Total :	**2 550**

Passagers par année (serv. rég.)

	Minibus	Taxi	Total
Ambulatoires	118 514	30 249	148 763
Fauteuil roulant	49 027	3 698	52 725
Accompagnateurs	4 699	1	4 700
Total :	172 240	33 948	206 188

Fréquence	Nombre
déplacements Réguliers	161 847
déplacements Occasion	44 341
Total :	206 188

Clientèle admise :	2 550
Passagers, autres services	6 607
km, service régulier :	1 201 896
km, autres services :	36 854
Total de km parcourus :	1 238 750
Véh./heure, service régulier	50 100
Véh./heure, autres services	909
Véh./heure, total :	51 009
Nombre de voyages par taxi	15 420

Revenus (provenance)

Contribution du MTQ	1 900 056 $
Contribution des passagers	268 865 $
Contribution des municipalités	400 426 $
Autres services de transport	43 851 $
Autres revenus	15 708 $
Total des revenus	2 628 906 $

Dépenses

ADMINISTRATION :		**140 958 $**
EXPLOITATION :		**2 332 401 $**
Contrat minibus :	1 287 690 $	
Contrat taxi :	199 551 $	
Fonctionnement :	105 046 $	
Sys. communication :	15 435 $	
Masse salariale :	720 537 $	
Autres :	4 142 $	
IMMOBILISATIONS :		**160 850 $**
TOTAL DES DÉPENSES:		**2 634 209 $**
DÉPENSES ADMISSIBLES :		2 593 296 $

Surplus (ou déficit) de l'exercice

(5 303$)

Budget

Budget autorisé : 2 533 406 $

Indicateurs de performance

Coût admissible par passager :	12,58 $
Coût contrat minibus par km :	1,43 $
Coût contrat minibus par passager :	11,19 $
Coût contrat taxi par passager :	5,16 $
Coût d'exploitation par passager :	10,96 $
Coût par passager selon le mode	
- minibus :	13,17 $
- taxi :	8,21 $
- global :	12,38 $
Passagers par véhicules-heure :	3,44
Passagers par voyage de taxi :	2,20
Km par passager minibus :	6,98
Km par véhicules-heure :	23,99
% de population admise :	0,88%
Déplacements par pers. admise :	79,01

Ces ratios correspondent aux indicateurs moyens pondérés de l'ensemble des OTA concernés de la direction territoriale.

Organismes participants

No OTA	Nom	Nb Munic.	Population	Superficie (km²)
12101	Saint-Ambroise	8	20 381	1 447,58
12301	Alma	12	52 015	1 482,60
12401	Roberval	6	16 659	2 072,67
12402	Saint-Félicien	3	15 430	787,95
12403	Chapais-Chibougamau	3	12 615	334 360,30
12601	Dolbeau	13	28 491	20 050,84
12701	L'Anse Saint-Jean	4	2 875	1 561,05
22101	CITS	3	141 229	626,76

Nom DT : Saguenay-Lac-Saint-Jean-Chibougamau **N° DT : 3600-3700**

1. Évolution de la clientèle admise 1996 à 2001

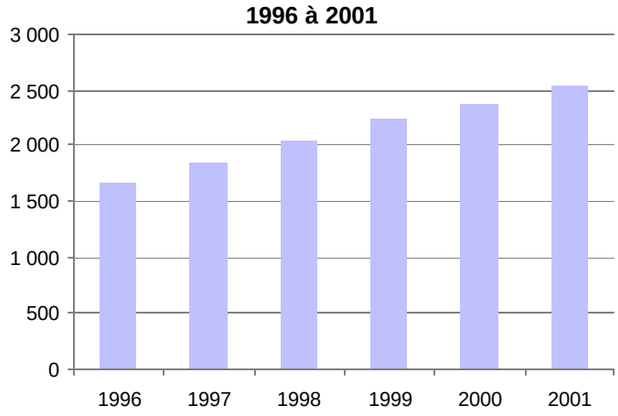

2. Évolution du ratio de « déplacement par personne admise » - 1996 à 2001

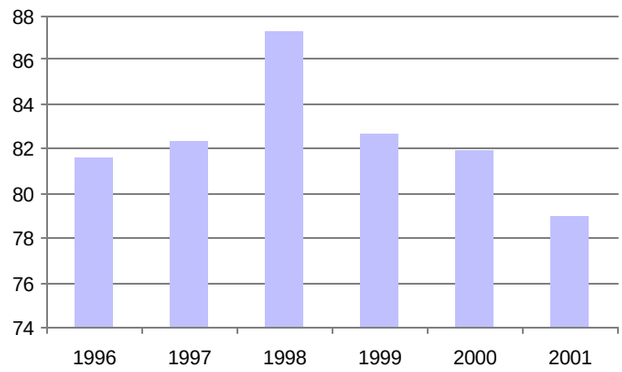

3. Évolution de la clientèle transportée du service régulier - 1996 à 2001

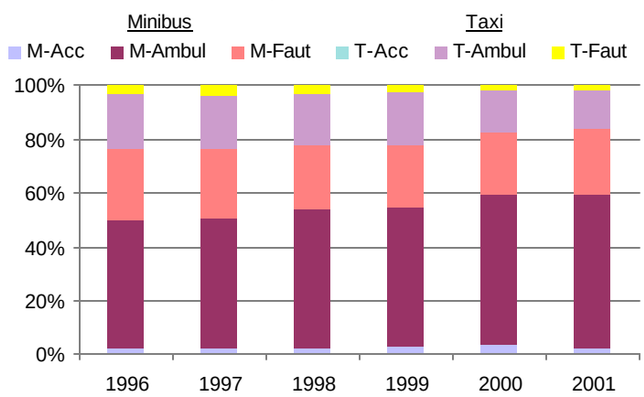

4. Évolution de la clientèle totale transportée (serv. rég. et aut. serv.) -'96 à '01

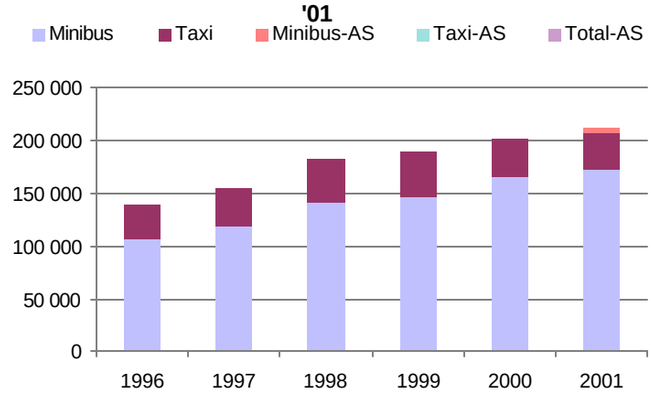

5. Évolution des dépenses de contrats, fonct. et masse salariale - 1996 à 2001

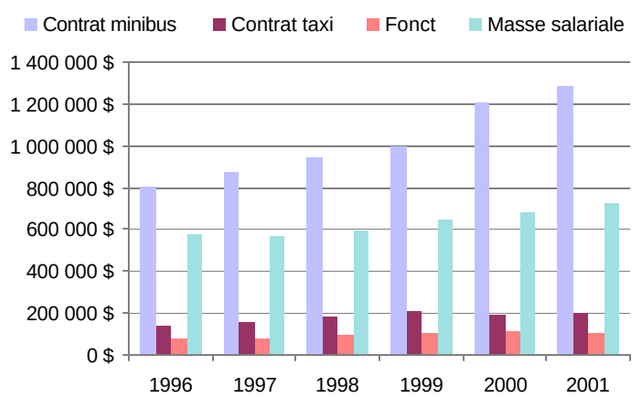

6. Évolution des revenus totaux - 1996 à 2001

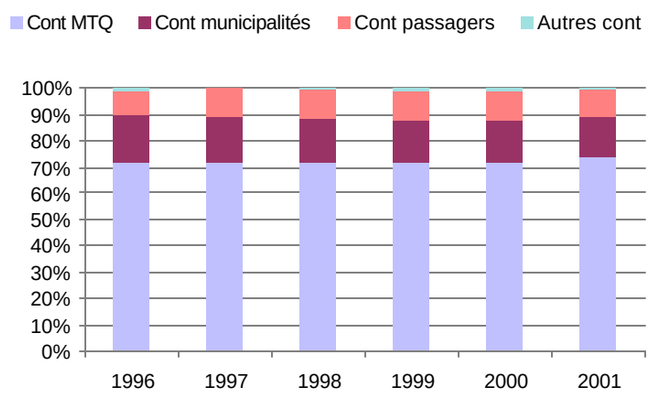

7. Évolution des contributions relatives p/r aux dépenses admissibles - 1996 à 2001

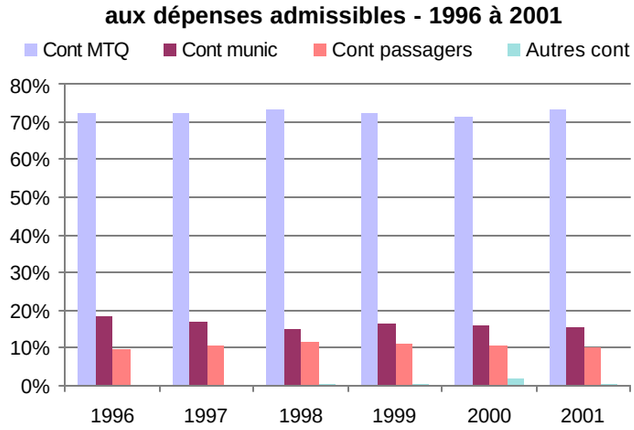

8. Évolution des déplacements (passagers en faut. roul. et ambul. - serv. rég.) - '96 à '01

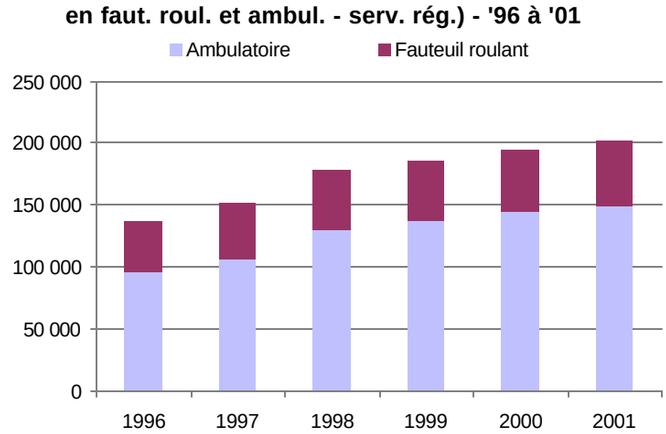

Nom OTA : Saint-Ambroise **N° OTA :** 12101

Organisme mandataire : Municipalité de Saint-Ambroise
330, rue Gagnon
Saint-Ambroise (Québec) G7P 2P9
(418) 672-4765

Organisme délégué : Corporation de transport adapté A.B.C.S. inc.
326, rue Gagnon, C.P. 190
Saint-Ambroise (Québec) G0V 1R0
(418) 672-2083

Informations générales

Administration :	En régie
Répartition :	En régie
Opération des minibus :	À contrat
taxi	☐
Autres services :	☐ Minibus en service : 3
Début du service :	07-01-1990
Nombre municipalités :	8
Population totale :	20 381
Territoire (km²) :	1 447,58

Destination(s) hors territoire :
Chicoutimi
Jonquière

Clientèle admise

Types de déficiences des pers. admises

Motrice ou organique en fauteuil roulant	38
Motrice ou organique ambulatoire	59
Intellectuelle	67
Psychique	10
Visuelle	9
Autres	0
Total :	**183**

Fonctionnement et tarification

Nbre semaines de service/an :	52
Nbre d'heures de service/sem. :	136
Réservations (heures) :	24
Tarif au passage min. :	1,50 $
Tarif au passage max. :	2,75 $
Abonnement mensuel min. :	0,00 $
Abonnement mensuel max. :	0,00 $

Passagers par année (serv. rég.)

	Minibus	Taxi	Total
Ambulatoires	13 106	0	13 106
Fauteuil roulant	4 367	0	4 367
Accompagnateurs	632	0	632
Total :	18 105	0	18 105

Fréquence

	Nombre
déplacements Régulierss :	14 987
déplacements Occasionnelss :	3 118
Total :	18 105

Clientèle admise :	183
Passagers, autres services :	0
km, service régulier :	173 231
km, autres services :	0
Total de km parcourus :	173 231
Véh./heure, service régulier	7 072
Véh./heure, autres services :	0
Véh./heure, total :	7 072
Nombre de voyages par taxi :	0

Revenus (provenance)

Contribution du MTQ	202 701 $
Contribution des passagers	36 731 $
Contribution des municipalités	33 783 $
Autres revenus	12 952 $
Total des revenus	286 167 $

Dépenses

ADMINISTRATION :		**14 275 $**
EXPLOITATION :		**281 665 $**
Contrat minibus :	235 288 $	
Contrat taxi :	0 $	
Fonctionnement :	0 $	
Sys. communication :	3 580 $	
Masse salariale :	42 797 $	
Autres :	0 $	
IMMOBILISATIONS :		**0 $**
TOTAL DES DÉPENSES:		**295 940 $**
DÉPENSES ADMISSIBLES :		283 419 $

Surplus (ou déficit) de l'exercice

(9 773$)

Budget

Budget autorisé :	270 268 $

Indicateurs de performance

Coût admissible par passager :	15,65 $
Coût contrat minibus par km :	1,36 $
Coût contrat minibus par passager :	13,00 $
Coût contrat taxi par passager :	
Coût d'exploitation par passager :	15,56 $
Coût par passager selon le mode	
- minibus :	16,35 $
- taxi :	
- global :	16,35 $
Passagers par véhicules-heure :	2,56
Passagers par voyage de taxi :	
Km par passager minibus :	9,57
Km par véhicules-heure :	24,50
% de population admise :	0,90%
Déplacements par pers. admise :	95,48

Municipalités participantes

Code géo.	Nom	Mandataire	Population	Superficie (km²)
94100	Bégin (municipalité)	Non	945	191,81
94090	Saint-Ambroise (municipalité)	Oui	3 663	148,61
94085	Saint-Charles-de-Bourget (municipalité)	Non	700	62,31
94095	Saint-David-de-Falardeau (municipalité)	Non	2 312	379,23
94035	Saint-Fulgence (municipalité)	Non	2 031	354,68
94060	Saint-Honoré (municipalité)	Non	3 889	143,87
94065	Shipshaw (municipalité)	Non	2 938	78,45
94055	Tremblay (canton)	Non	3 903	88,62
Total :	**8 municipalité(s)**		**20 381**	**1 447,58**

Nom OTA : Saint-Ambroise **N° OTA : 12101**

1. Évolution de la clientèle admise 1996 à 2001

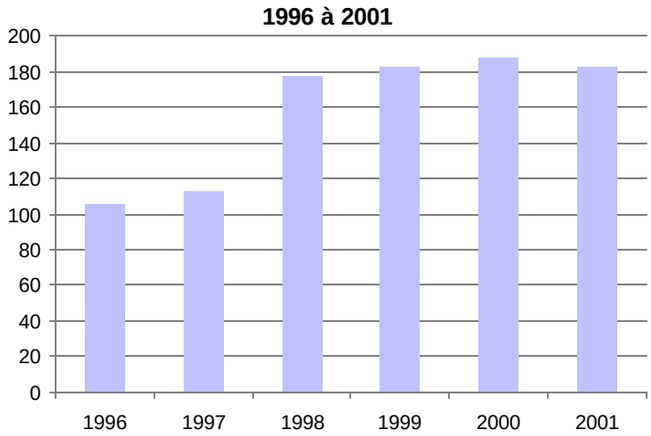

2. Évolution du ratio de « déplacement par personne admise » - 1996 à 2001

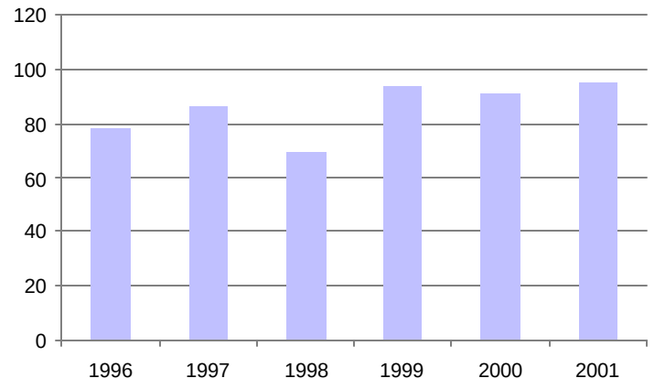

3. Évolution de la clientèle transportée du service régulier - 1996 à 2001

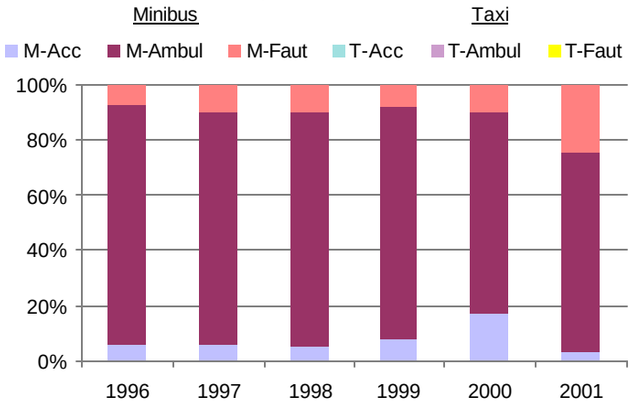

4. Évolution de la clientèle totale transportée (serv. rég. et aut. serv.) -'96 à '01

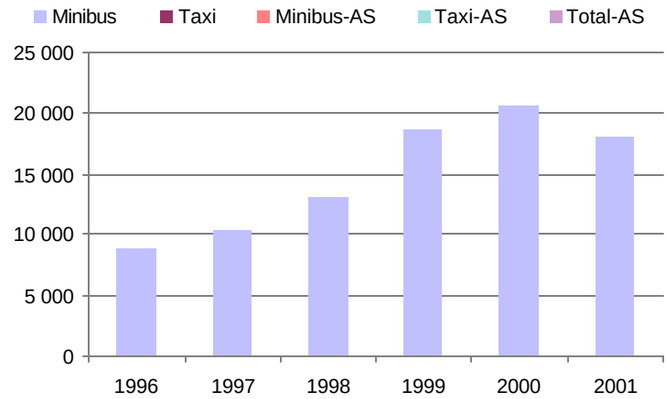

5. Évolution des dépenses de contrats, fonct. et masse salariale - 1996 à 2001

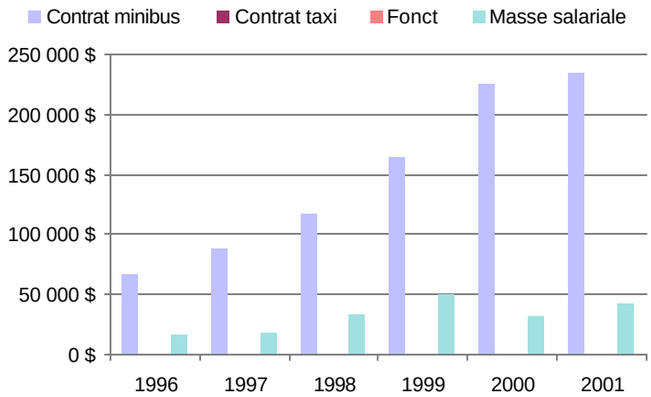

6. Évolution des revenus totaux - 1996 à 2001

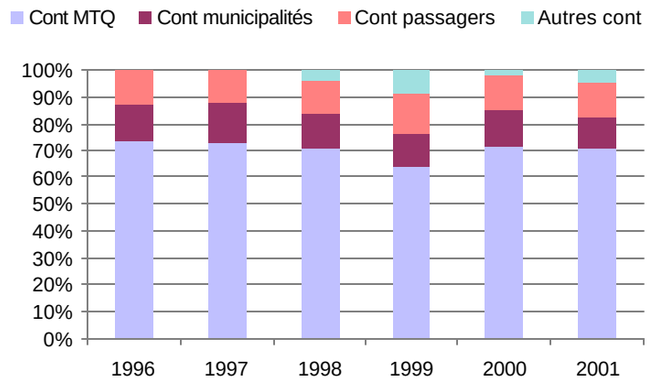

7. Évolution des contributions relatives p/r aux dépenses admissibles - 1996 à 2001

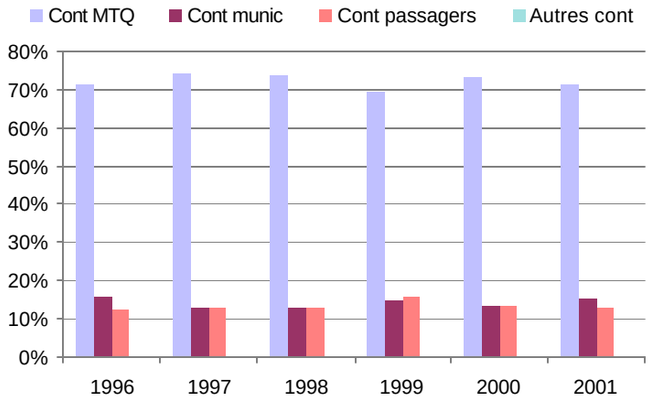

8. Évolution des déplacements (passagers en faut. roul. et ambul. - serv. rég.) - '96 à '01

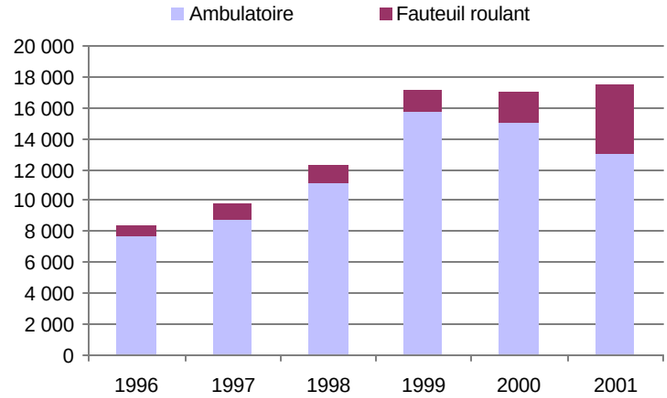

Nom OTA : Alma **N° OTA :** 12301

Organisme mandataire : Ville d'Alma
140, rue Saint-Joseph Sud
Alma (Québec) G8B 3R1
(418) 669-5000

Organisme délégué : Transport adapté Lac-Saint-Jean-Est
40, rue de l'Hopital
Métabetchouan (Québec) G0W 2A0
(418) 349-5049

Informations générales

Administration :	En régie
Répartition :	À contrat
Opération des minibus :	À contrat
taxi	☐
Autres services :	☐ Minibus en service : 3
Début du service :	05-09-1983
Nombre municipalités :	12
Population totale :	52 015
Territoire (km²) :	1 482,60

Destination(s) hors territoire :

Clientèle admise

Types de déficiences des pers. admises

Motrice ou organique en fauteuil roulant	**124**
Motrice ou organique ambulatoire	**44**
Intellectuelle	**115**
Psychique	**2**
Visuelle	**20**
Autres	**0**
Total :	**305**

Fonctionnement et tarification

Nbre semaines de service/an :	52
Nbre d'heures de service/sem. :	76
Réservations (heures) :	24
Tarif au passage min. :	1,50 $
Tarif au passage max. :	1,50 $
Abonnement mensuel min. :	0,00 $
Abonnement mensuel max. :	0,00 $

Passagers par année (serv. rég.)

	Minibus	Taxi	Total
Ambulatoires	16 322	0	16 322
Fauteuil roulant	4 827	0	4 827
Accompagnateurs	0	0	0
Total :	21 149	0	21 149

Fréquence

	Nombre
déplacements Régulierss :	12 690
déplacements Occasionnelss :	8 459
Total :	21 149

Clientèle admise :	305
Passagers, autres services :	0
km, service régulier :	150 807
km, autres services :	0
Total de km parcourus :	150 807
Véh./heure, service régulier	4 012
Véh./heure, autres services :	0
Véh./heure, total :	4 012
Nombre de voyages par taxi :	0

Revenus (provenance)

Contribution du MTQ	193 725 $
Contribution des passagers	31 573 $
Contribution des municipalités	43 000 $
Autres revenus	83 $
Total des revenus	268 381 $

Dépenses

ADMINISTRATION :		**9 185 $**
EXPLOITATION :		**256 726 $**
Contrat minibus :	256 726 $	
Contrat taxi :	0 $	
Fonctionnement :	0 $	
Sys. communication :	0 $	
Masse salariale :	0 $	
Autres :	0 $	
IMMOBILISATIONS :		**0 $**
TOTAL DES DÉPENSES:		**265 911 $**
DÉPENSES ADMISSIBLES :		265 911 $

Surplus (ou déficit) de l'exercice

2 470 $

Budget

Budget autorisé :	258 300 $

Indicateurs de performance

Coût admissible par passager :	12,57 $
Coût contrat minibus par km :	1,70 $
Coût contrat minibus par passager :	12,14 $
Coût contrat taxi par passager :	
Coût d'exploitation par passager :	12,14 $
Coût par passager selon le mode	
- minibus :	12,57 $
- taxi :	
- global :	12,57 $
Passagers par véhicules-heure :	5,27
Passagers par voyage de taxi :	
Km par passager minibus :	7,13
Km par véhicules-heure :	37,59
% de population admise :	0,59%
Déplacements par pers. admise :	69,34

Municipalités participantes

Code géo.	Nom	Mandataire	Population	Superficie (km²)
93042	Alma (ville)	Oui	31 224	202,10
93005	Desbiens (ville)	Non	1 173	10,35
93020	Hébertville (municipalité)	Non	2 482	263,88
93025	Hébertville-Station (village)	Non	1 367	33,28
93065	L'Ascension-de-Notre-Seigneur (paroisse)	Non	1 953	131,83
93055	Labrecque (municipalité)	Non	1 316	147,37
93012	Métabetchouan--Lac-à-la-Croix (ville)	Non	4 418	185,86
93030	Saint-Bruno (municipalité)	Non	2 375	77,88
93035	Saint-Gédéon (municipalité)	Non	1 936	64,17
93070	Saint-Henri-de-Taillon (municipalité)	Non	743	62,95
93045	Saint-Nazaire (municipalité)	Non	2 045	147,78
93075	Sainte-Monique (municipalité)	Non	983	155,15
Total :	**12 municipalité(s)**		**52 015**	**1 482,60**

Nom OTA : Alma **N° OTA : 12301**

1. Évolution de la clientèle admise 1996 à 2001

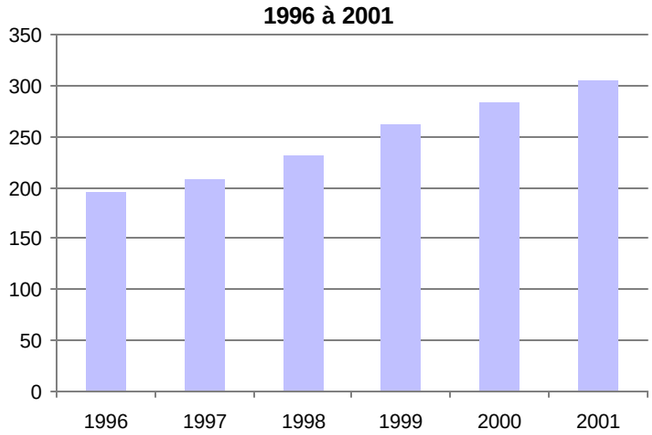

2. Évolution du ratio de « déplacement par personne admise » - 1996 à 2001

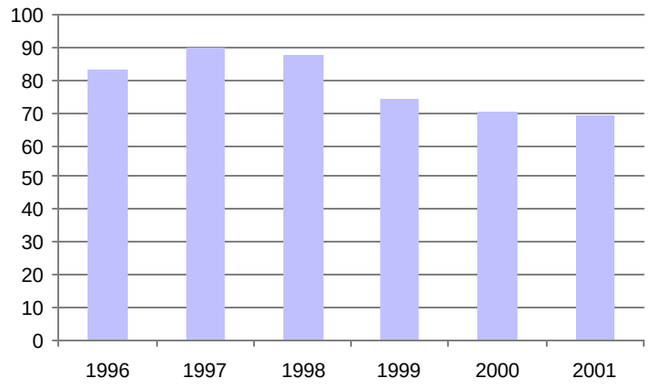

3. Évolution de la clientèle transportée du service régulier - 1996 à 2001

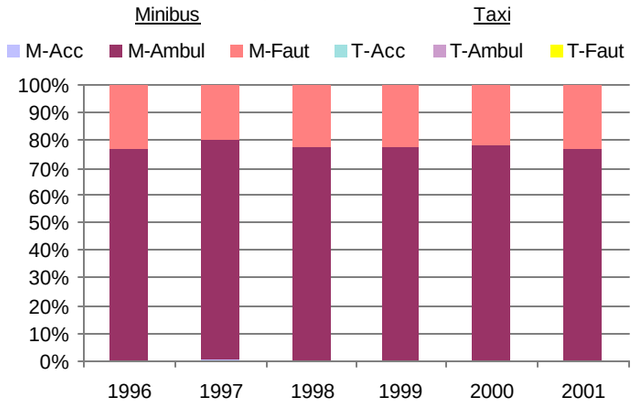

4. Évolution de la clientèle totale transportée (serv. rég. et aut. serv.) -'96 à '01

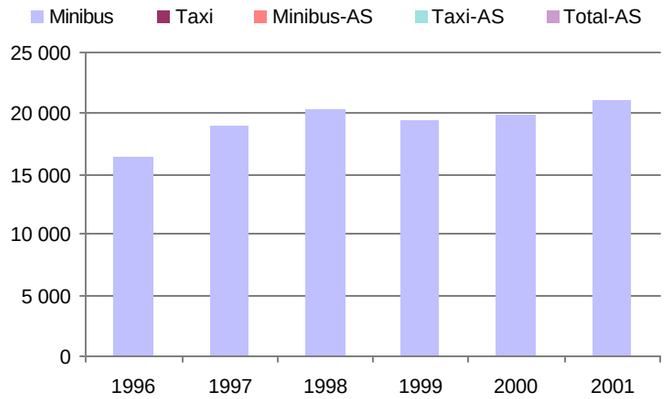

5. Évolution des dépenses de contrats, fonct. et masse salariale - 1996 à 2001

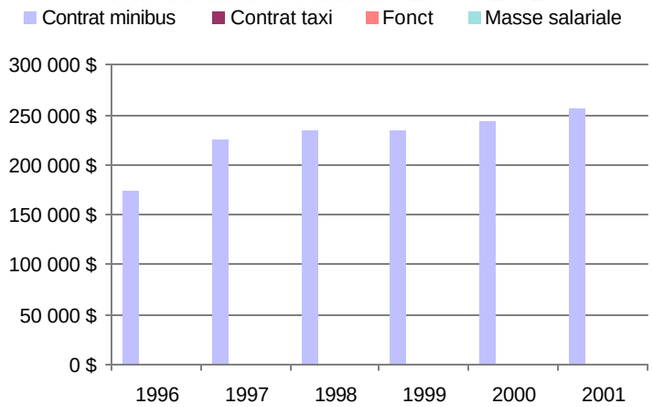

6. Évolution des revenus totaux - 1996 à 2001

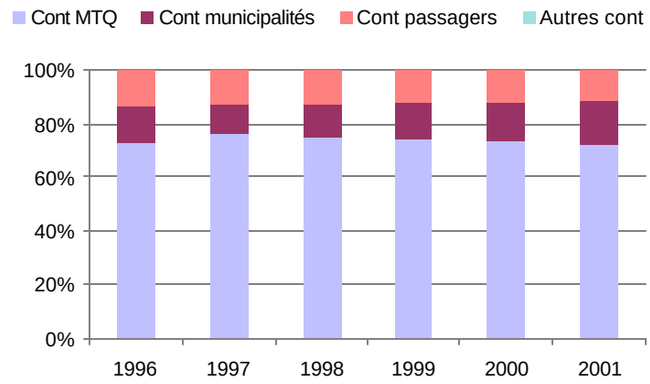

7. Évolution des contributions relatives p/r aux dépenses admissibles - 1996 à 2001

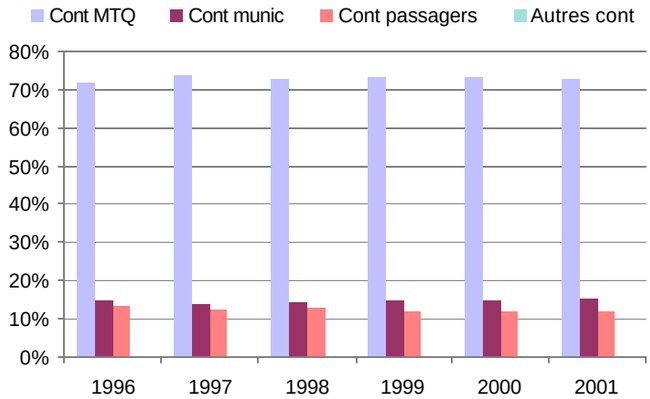

8. Évolution des déplacements (passagers en faut. roul. et ambul. - serv. rég.) - '96 à '01

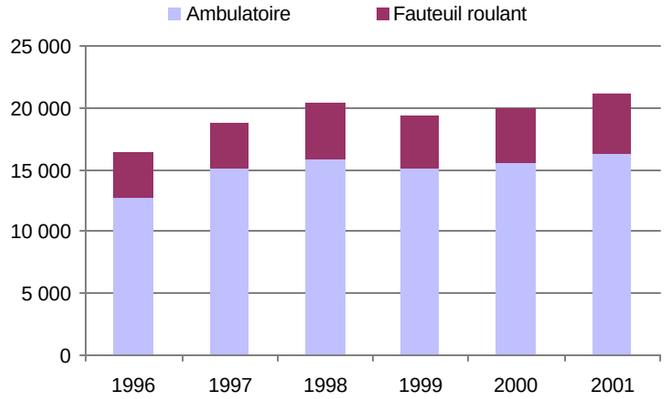

Nom OTA : Roberval **N° OTA :** 12401

Organisme mandataire : Ville de Roberval
851, boulevard Saint-Joseph
Roberval (Québec) G8H 2L6
(418) 275-0202

Organisme délégué : Corporation du transport adapté Roberval métropolitain
109-A, rue Bouchard, C.P. 45
Lac-Bouchette (Québec) G0W 1V0
(418) 348-9191

Informations générales

Administration :	En régie
Répartition :	En régie
Opération des minibus :	En régie
taxi	☑
Autres services :	☐ Minibus en service : 1
Début du service :	16-08-1982
Nombre municipalités :	6
Population totale :	16 659
Territoire (km²) :	2 072,67

Destination(s) hors territoire :
St-Félicien
St-Prime
Desbiens

Clientèle admise

Types de déficiences des pers. admises

Motrice ou organique en fauteuil roulant	76
Motrice ou organique ambulatoire	26
Intellectuelle	54
Psychique	4
Visuelle	6
Autres	0
Total :	**166**

Fonctionnement et tarification

Nbre semaines de service/an :	50
Nbre d'heures de service/sem. :	80
Réservations (heures) :	24
Tarif au passage min. :	1,75 $
Tarif au passage max. :	2,00 $
Abonnement mensuel min. :	0,00 $
Abonnement mensuel max. :	0,00 $

Passagers par année (serv. rég.)

	Minibus	Taxi	Total
Ambulatoires	6 432	314	6 746
Fauteuil roulant	2 697	12	2 709
Accompagnateurs	251	1	252
Total :	9 380	327	9 707

Fréquence

	Nombre
déplacements Régulierss :	8 127
déplacements Occasionnelss :	1 580
Total :	9 707

Clientèle admise :	166
Passagers, autres services :	0
km, service régulier :	54 151
km, autres services :	0
Total de km parcourus :	54 151
Véh./heure, service régulier	4 000
Véh./heure, autres services :	0
Véh./heure, total :	4 000
Nombre de voyages par taxi :	327

Revenus (provenance)

Contribution du MTQ	118 324 $
Contribution des passagers	17 000 $
Contribution des municipalités	27 052 $
Autres revenus	12 $
Total des revenus	162 388 $

Dépenses

ADMINISTRATION :	**6 856 $**
EXPLOITATION :	**128 812 $**
Contrat minibus :	0 $
Contrat taxi :	4 805 $
Fonctionnement :	15 203 $
Sys. communication :	373 $
Masse salariale :	107 971 $
Autres :	460 $
IMMOBILISATIONS :	**27 859 $**
TOTAL DES DÉPENSES:	**163 527 $**
DÉPENSES ADMISSIBLES :	163 527 $

Surplus (ou déficit) de l'exercice

(1 139$)

Budget

Budget autorisé : 157 765 $

Indicateurs de performance

Coût admissible par passager :	16,85 $
Coût contrat minibus par km :	
Coût contrat minibus par passager :	
Coût contrat taxi par passager :	14,69 $
Coût d'exploitation par passager :	13,27 $
Coût par passager selon le mode	
- minibus :	16,78 $
- taxi :	18,85 $
- global :	16,85 $
Passagers par véhicules-heure :	2,35
Passagers par voyage de taxi :	1,00
Km par passager minibus :	5,77
Km par véhicules-heure :	13,54
% de population admise :	1,00%
Déplacements par pers. admise :	56,96

Municipalités participantes

Code géo.	Nom	Mandataire	Population	Superficie (km²)
91020	Chambord (municipalité)	Non	1 657	157,03
91005	Lac-Bouchette (municipalité)	Non	1 351	919,99
91025	Roberval (ville)	Oui	11 504	168,27
91010	Saint-André-du-Lac-Saint-Jean (village)	Non	560	157,75
91015	Saint-François-de-Sales (municipalité)	Non	726	200,56
91030	Sainte-Hedwidge (municipalité)	Non	861	469,07
Total :	**6 municipalité(s)**		**16 659**	**2 072,67**

Nom OTA : Roberval **N° OTA : 12401**

1. Évolution de la clientèle admise 1996 à 2001

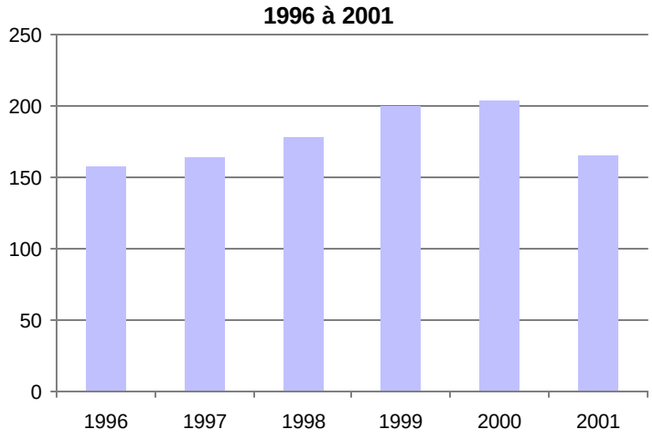

2. Évolution du ratio de « déplacement par personne admise » - 1996 à 2001

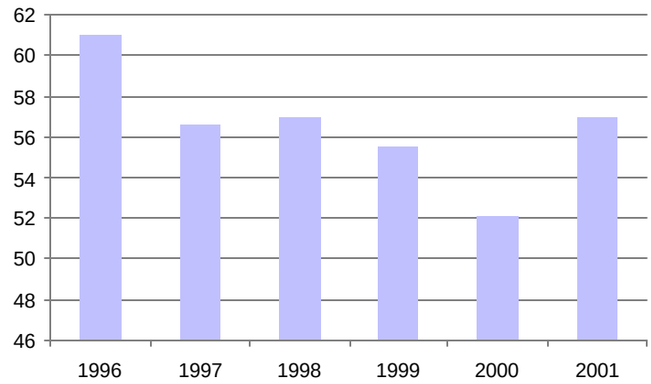

3. Évolution de la clientèle transportée du service régulier - 1996 à 2001

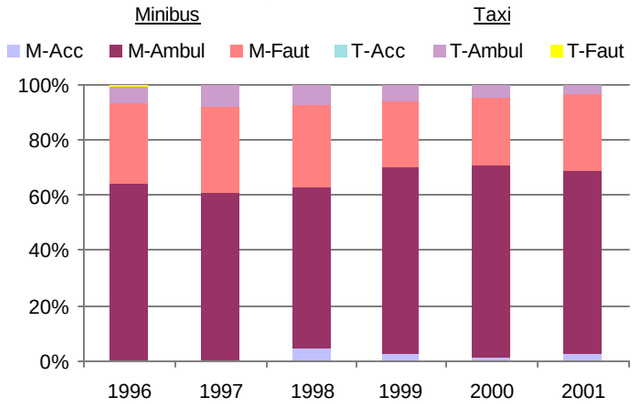

4. Évolution de la clientèle totale transportée (serv. rég. et aut. serv.) -'96 à '01

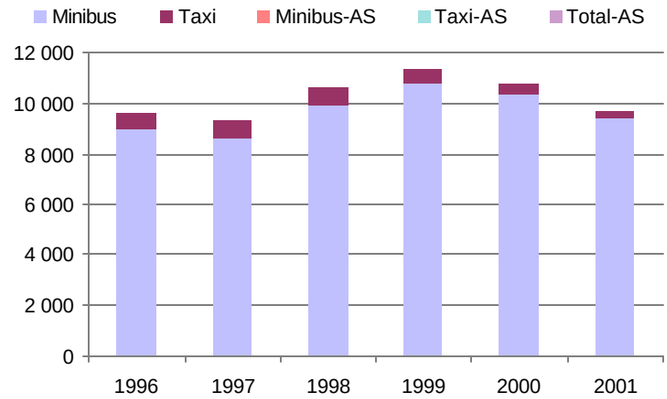

5. Évolution des dépenses de contrats, fonct. et masse salariale - 1996 à 2001

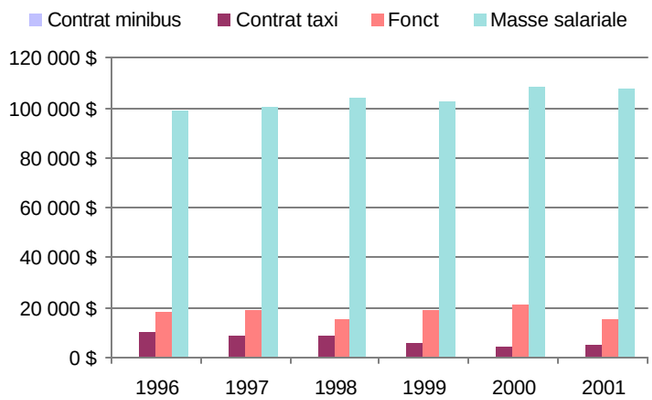

6. Évolution des revenus totaux - 1996 à 2001

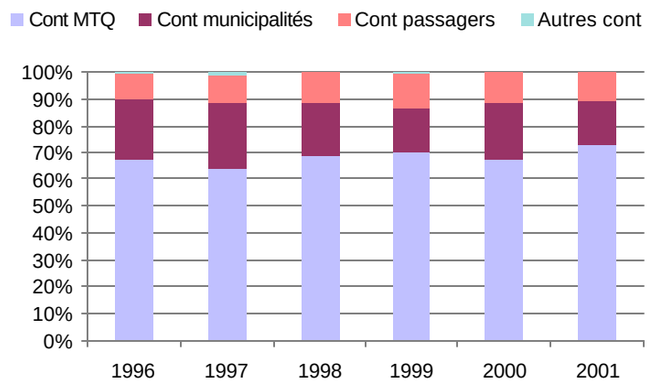

7. Évolution des contributions relatives p/r aux dépenses admissibles - 1996 à 2001

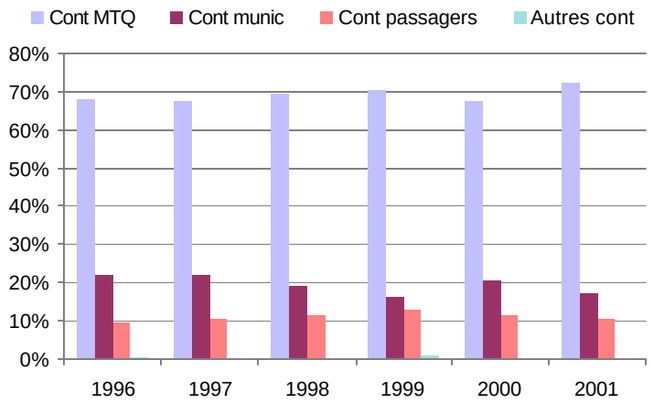

8. Évolution des déplacements (passagers en faut. roul. et ambul. - serv. rég.) - '96 à '01

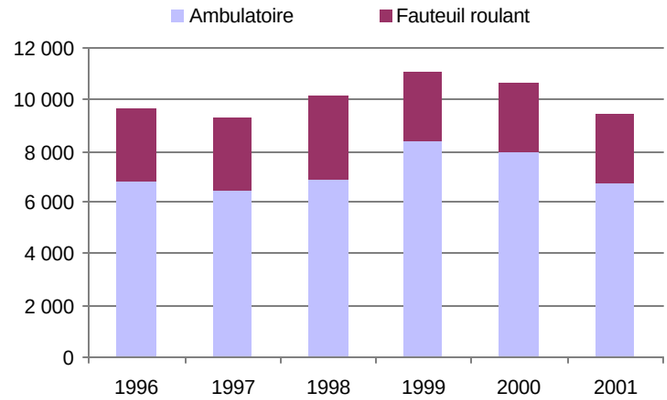

Nom OTA : Saint-Félicien **N° OTA : 12402**

Organisme mandataire : Ville de Saint-Félicien
1209, boulevard Sacré-Cœur, Case postale 7000
Saint-Félicien (Québec) G8K 2R5
(418) 679-0251

Organisme délégué : Corporation transport adapté secteur Ashuapmouchouan inc
1148, rue Lafontaine
Saint-Félicien (Québec) G8K 2R1
(418) 630-3933

Informations générales

Administration :	En régie
Répartition :	En régie
Opération des minibus :	En régie
taxi	☐
Autres services :	☐ Minibus en service : 2
Début du service :	20-10-1980
Nombre municipalités :	3
Population totale :	15 430
Territoire (km²) :	787,95

Destination(s) hors territoire :
Roberval

Clientèle admise

Types de déficiences des pers. admises

Motrice ou organique en fauteuil roulant	**81**
Motrice ou organique ambulatoire	**139**
Intellectuelle	**134**
Psychique	**0**
Visuelle	**9**
Autres	**0**
Total :	**363**

Fonctionnement et tarification

Nbre semaines de service/an :	50
Nbre d'heures de service/sem. :	120
Réservations (heures) :	24
Tarif au passage min. :	1,50 $
Tarif au passage max. :	1,75 $
Abonnement mensuel min. :	0,00 $
Abonnement mensuel max. :	0,00 $

Passagers par année (serv. rég.)

	Minibus	Taxi	Total
Ambulatoires	20 551	0	20 551
Fauteuil roulant	4 901	0	4 901
Accompagnateurs	426	0	426
Total :	25 878	0	25 878

Fréquence

	Nombre
déplacements Régulierss :	23 093
déplacements Occasionnelss :	2 785
Total :	25 878

Clientèle admise :	363
Passagers, autres services :	0
km, service régulier :	117 240
km, autres services :	0
Total de km parcourus :	117 240
Véh./heure, service régulier	6 500
Véh./heure, autres services :	0
Véh./heure, total :	6 500
Nombre de voyages par taxi :	0

Revenus (provenance)

Contribution du MTQ	201 305 $
Contribution des passagers	44 135 $
Contribution des municipalités	37 810 $
Autres revenus	281 $
Total des revenus	283 531 $

Dépenses

ADMINISTRATION :	**18 853 $**
EXPLOITATION :	**201 977 $**
Contrat minibus :	0 $
Contrat taxi :	0 $
Fonctionnement :	35 988 $
Sys. communication :	2 244 $
Masse salariale :	163 745 $
Autres :	0 $
IMMOBILISATIONS :	**49 299 $**
TOTAL DES DÉPENSES:	**270 129 $**
DÉPENSES ADMISSIBLES :	270 129 $

Surplus (ou déficit) de l'exercice

13 402 $

Budget

Budget autorisé :	268 406 $

Indicateurs de performance

Coût admissible par passager :	10,44 $
Coût contrat minibus par km :	
Coût contrat minibus par passager :	
Coût contrat taxi par passager :	
Coût d'exploitation par passager :	7,80 $
Coût par passager selon le mode	
- minibus :	10,44 $
- taxi :	
- global :	10,44 $
Passagers par véhicules-heure :	3,98
Passagers par voyage de taxi :	
Km par passager minibus :	4,53
Km par véhicules-heure :	18,04
% de population admise :	2,35%
Déplacements par pers. admise :	70,12

Municipalités participantes

Code géo.	Nom	Mandataire	Population	Superficie (km²)
91050	La Doré (paroisse)	Non	1 645	280,83
91042	Saint-Félicien (ville)	Oui	11 059	359,69
91035	Saint-Prime (municipalité)	Non	2 726	147,43
Total :	**3 municipalité(s)**		**15 430**	**787,95**

Nom OTA : Saint-Félicien **N° OTA : 12402**

1. Évolution de la clientèle admise 1996 à 2001

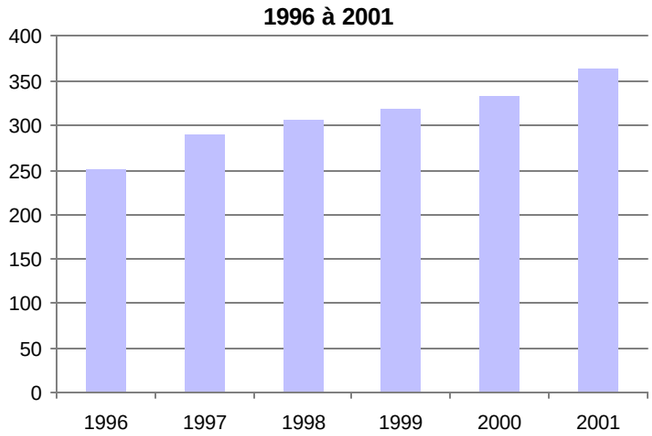

2. Évolution du ratio de « déplacement par personne admise » - 1996 à 2001

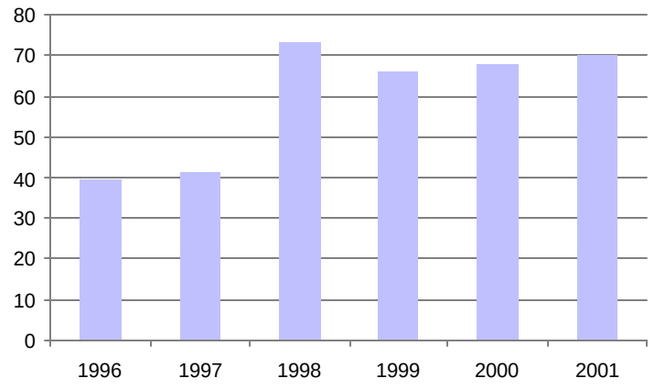

3. Évolution de la clientèle transportée du service régulier - 1996 à 2001

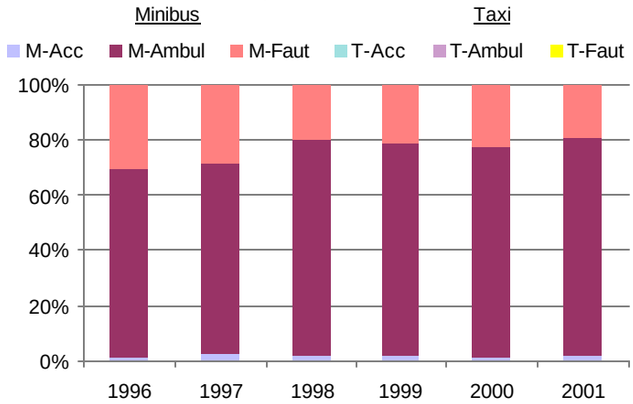

4. Évolution de la clientèle totale transportée (serv. rég. et aut. serv.) -'96 à '01

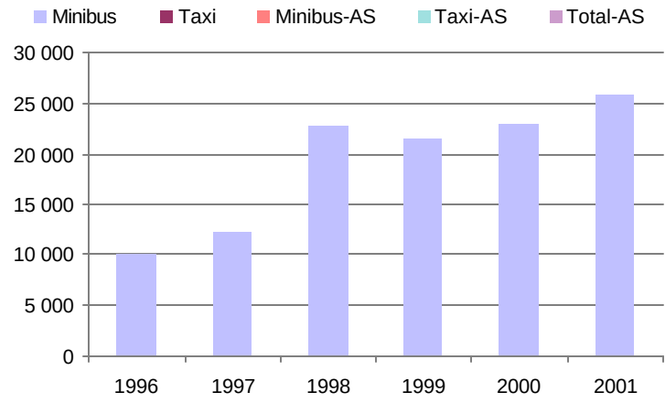

5. Évolution des dépenses de contrats, fonct. et masse salariale - 1996 à 2001

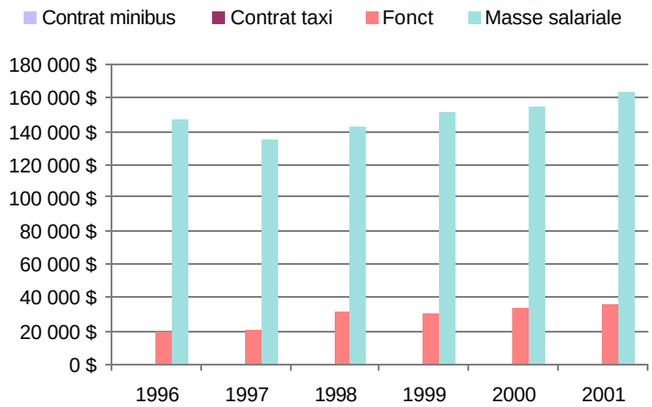

6. Évolution des revenus totaux - 1996 à 2001

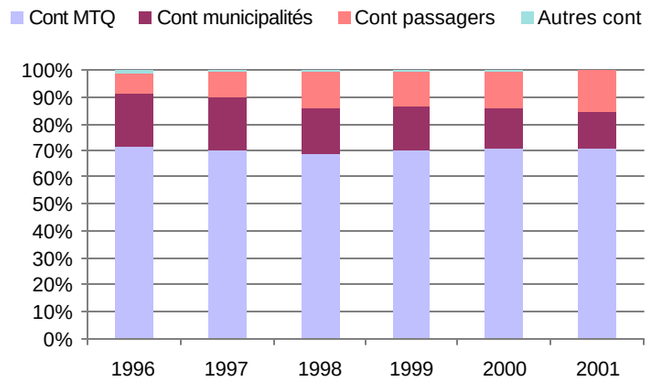

7. Évolution des contributions relatives p/r aux dépenses admissibles - 1996 à 2001

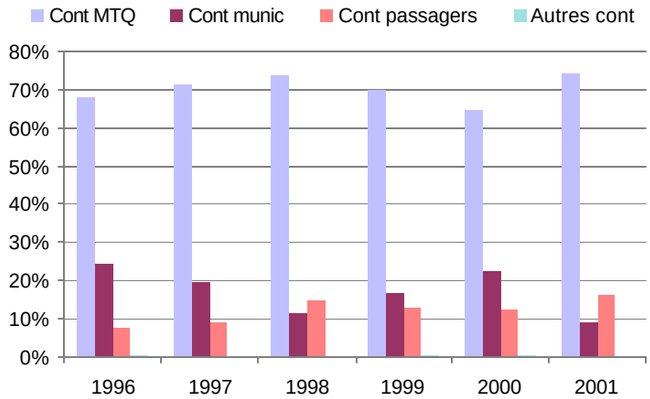

8. Évolution des déplacements (passagers en faut. roul. et ambul. - serv. rég.) - '96 à '01

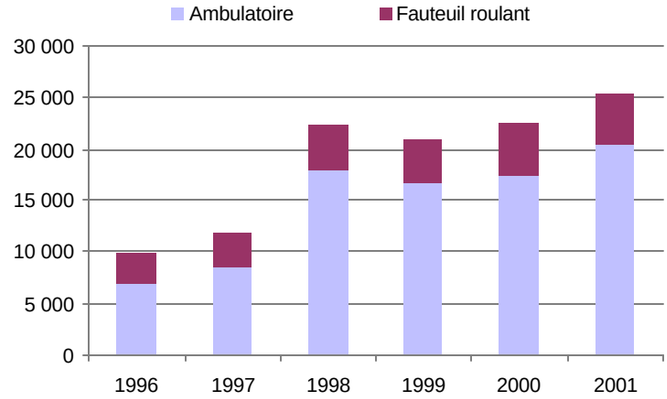

Nom OTA : Chapais-Chibougamau **N° OTA :** 12403

Organisme mandataire : Ville de Chibougamau
650, 3e Rue
Chibougamau (Québec) G8P 1P1
(418) 748-2688

Organisme délégué : Transport adapté Chapais - Chibougamau
51, 3e rue
Chibougamau (Québec) G8P 1N1
(418) 748-6346

Informations générales

Administration :	En régie
Répartition :	En régie
Opération des minibus :	À contrat
	taxi ☑
Autres services :	☑ Minibus en service : 1
Début du service :	01-03-1996
Nombre municipalités :	3
Population totale :	12 615
Territoire (km²) :	334 360,30

Destination(s) hors territoire :

Clientèle admise

Types de déficiences des pers. admises

Motrice ou organique en fauteuil roulant	39
Motrice ou organique ambulatoire	48
Intellectuelle	19
Psychique	3
Visuelle	4
Autres	0
Total :	**113**

Fonctionnement et tarification

Nbre semaines de service/an :	52
Nbre d'heures de service/sem. :	48
Réservations (heures) :	24
Tarif au passage min. :	1,00 $
Tarif au passage max. :	6,00 $
Abonnement mensuel min. :	24,00 $
Abonnement mensuel max. :	24,00 $

Passagers par année (serv. rég.)

	Minibus	Taxi	Total
Ambulatoires	3 116	131	3 247
Fauteuil roulant	1 851	0	1 851
Accompagnateurs	251	0	251
Total :	5 218	131	5 349

Fréquence

	Nombre
déplacements Régulierss :	3 062
déplacements Occasionnelss :	2 287
Total :	5 349

Clientèle admise :	113
Passagers, autres services :	4 758
km, service régulier :	31 138
km, autres services :	11 564
Total de km parcourus :	42 702
Véh./heure, service régulier	1 603
Véh./heure, autres services :	549
Véh./heure, total :	2 152
Nombre de voyages par taxi :	131

Revenus (provenance)

Contribution du MTQ	75 818 $
Contribution des passagers	6 903 $
Contribution des municipalités	20 700 $
Autres services de transport	19 293 $
Total des revenus	122 714 $

Dépenses

ADMINISTRATION :		**14 592 $**
EXPLOITATION :		**109 390 $**
Contrat minibus :	65 940 $	
Contrat taxi :	3 373 $	
Fonctionnement :	0 $	
Sys. communication :	0 $	
Masse salariale :	36 523 $	
Autres :	3 554 $	
IMMOBILISATIONS :		**0 $**
TOTAL DES DÉPENSES:		**123 982 $**
DÉPENSES ADMISSIBLES :		101 090 $

Surplus (ou déficit) de l'exercice

(1 268$)

Budget

Budget autorisé :	101 090 $

Indicateurs de performance

Coût admissible par passager :	18,90 $
Coût contrat minibus par km :	1,54 $
Coût contrat minibus par passager :	6,61 $
Coût contrat taxi par passager :	25,75 $
Coût d'exploitation par passager :	10,82 $
Coût par passager selon le mode	
- minibus :	12,02 $
- taxi :	30,81 $
- global :	12,27 $
Passagers par véhicules-heure :	3,26
Passagers par voyage de taxi :	1,00
Km par passager minibus :	5,97
Km par véhicules-heure :	19,42
% de population admise :	0,90%
Déplacements par pers. admise :	45,12

Municipalités participantes

Code géo.	Nom	Mandataire	Population	Superficie (km²)
99060	Baie-James (municipalité)	Non	2 191	333 255,55
99020	Chapais (ville)	Non	1 921	62,78
99025	Chibougamau (ville)	Oui	8 503	1 041,97
Total :	**3 municipalité(s)**		**12 615**	**334 360,30**

Nom OTA : Chapais-Chibougamau **N° OTA : 12403**

1. Évolution de la clientèle admise 1996 à 2001

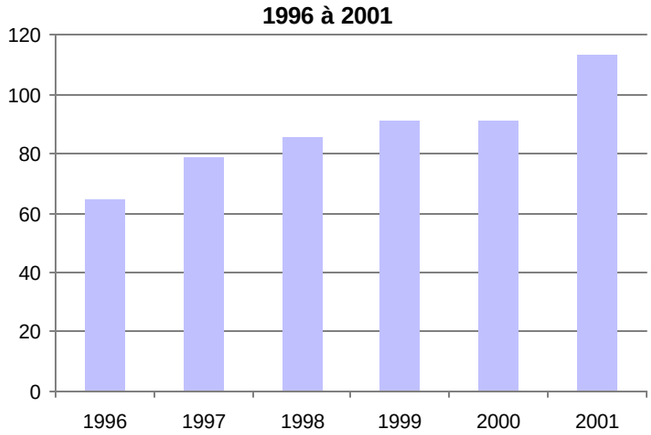

2. Évolution du ratio de « déplacement par personne admise » - 1996 à 2001

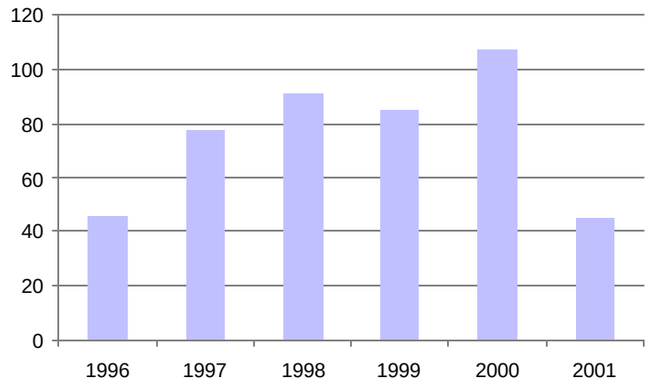

3. Évolution de la clientèle transportée du service régulier - 1996 à 2001

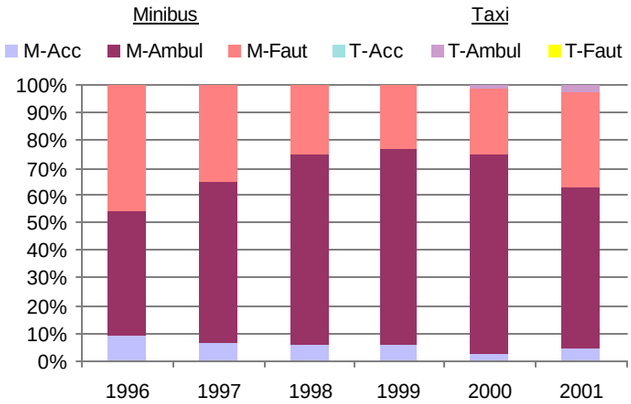

4. Évolution de la clientèle totale transportée (serv. rég. et aut. serv.) -'96 à '01

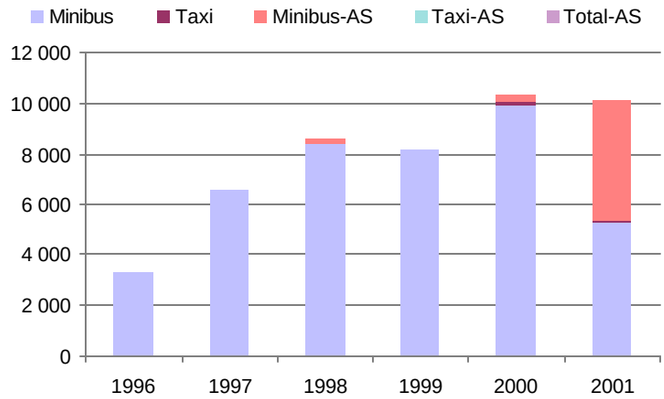

5. Évolution des dépenses de contrats, fonct. et masse salariale - 1996 à 2001

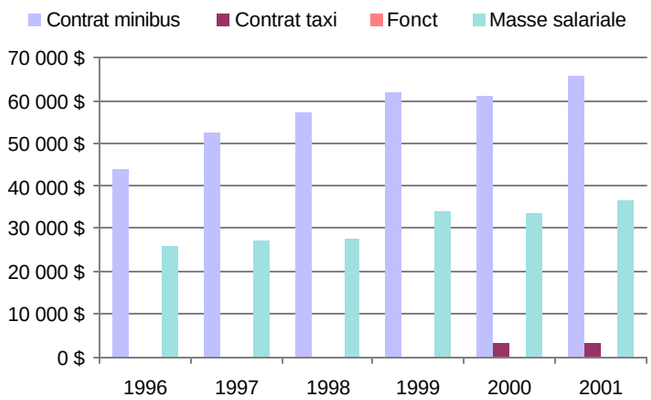

6. Évolution des revenus totaux - 1996 à 2001

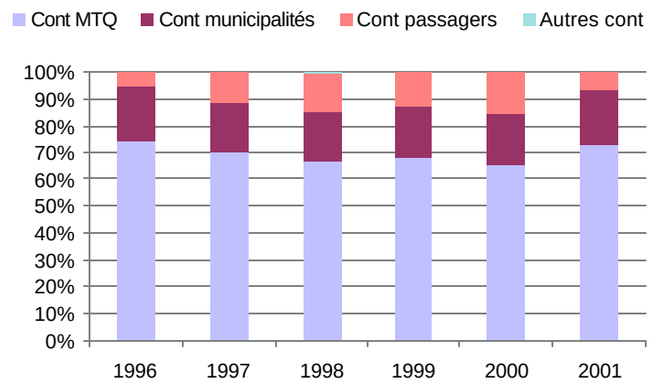

7. Évolution des contributions relatives p/r aux dépenses admissibles - 1996 à 2001

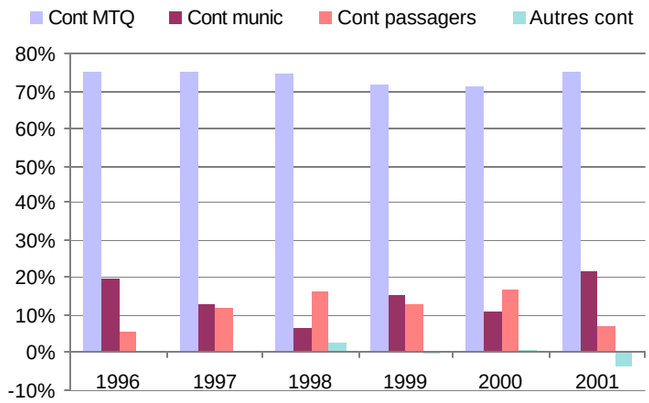

8. Évolution des déplacements (passagers en faut. roul. et ambul. - serv. rég.) - '96 à '01

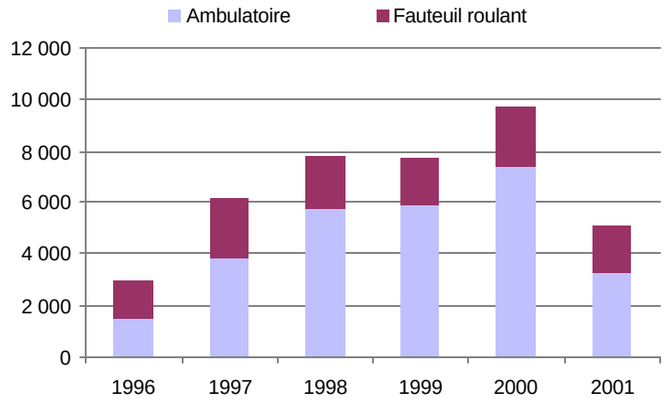

Nom OTA : Dolbeau **N° OTA :** 12601

Organisme mandataire : Ville de Dolbeau-Mistassini
1100, boulevard Wallberg
Dolbeau-Mistassini (Québec) G8L 1G7
(418) 276-0160

Organisme délégué : Transport adapté Maria-Chapdelaine inc.
2008, rue Gagnon
Dolbeau (Québec) G8L 2B8
(418) 276-7419

Informations générales

Administration :	En régie
Répartition :	En régie
Opération des minibus :	En régie
taxi	☑
Autres services :	☐ Minibus en service : 3
Début du service :	20-08-1984
Nombre municipalités :	13
Population totale :	28 491
Territoire (km²) :	20 050,84

Destination(s) hors territoire :
St-Félicien
Alma

Clientèle admise

Types de déficiences des pers. admises

Motrice ou organique en fauteuil roulant	**146**
Motrice ou organique ambulatoire	**129**
Intellectuelle	**140**
Psychique	**0**
Visuelle	**26**
Autres	**0**
Total :	**441**

Fonctionnement et tarification

Nbre semaines de service/an :	52
Nbre d'heures de service/sem. :	135
Réservations (heures) :	24
Tarif au passage min. :	1,50 $
Tarif au passage max. :	1,50 $
Abonnement mensuel min. :	0,00 $
Abonnement mensuel max. :	0,00 $

Passagers par année (serv. rég.)

	Minibus	Taxi	Total
Ambulatoires	23 474	25	23 499
Fauteuil roulant	4 546	0	4 546
Accompagnateurs	472	0	472
Total :	28 492	25	28 517

Fréquence

	Nombre
déplacements Régulierss :	23 982
déplacements Occasionnelss :	4 535
Total :	28 517

Clientèle admise :	441
Passagers, autres services :	0
km, service régulier :	169 433
km, autres services :	0
Total de km parcourus :	169 433
Véh./heure, service régulier	7 301
Véh./heure, autres services :	0
Véh./heure, total :	7 301
Nombre de voyages par taxi :	25

Revenus (provenance)

Contribution du MTQ	228 391 $
Contribution des passagers	43 591 $
Contribution des municipalités	45 731 $
Autres revenus	1 778 $
Total des revenus	319 491 $

Dépenses

ADMINISTRATION :	**14 737 $**
EXPLOITATION :	**230 361 $**
Contrat minibus :	0 $
Contrat taxi :	196 $
Fonctionnement :	53 855 $
Sys. communication :	871 $
Masse salariale :	175 311 $
Autres :	128 $
IMMOBILISATIONS :	**83 692 $**
TOTAL DES DÉPENSES:	**328 790 $**
DÉPENSES ADMISSIBLES :	328 790 $

Surplus (ou déficit) de l'exercice

(9 299$)

Budget

Budget autorisé :	304 521 $

Indicateurs de performance

Coût admissible par passager :	11,53 $
Coût contrat minibus par km :	
Coût contrat minibus par passager :	
Coût contrat taxi par passager :	7,84 $
Coût d'exploitation par passager :	8,08 $
Coût par passager selon le mode	
- minibus :	11,53 $
- taxi :	9,74 $
- global :	11,53 $
Passagers par véhicules-heure :	3,90
Passagers par voyage de taxi :	1,00
Km par passager minibus :	5,95
Km par véhicules-heure :	23,21
% de population admise :	1,55%
Déplacements par pers. admise :	63,59

Municipalités participantes

Code géo.	Nom	Mandataire	Population	Superficie (km²)
92030	Albanel (municipalité)	Non	2 587	195,69
92902	Chute-des-Passes (territoire non organisé)	Non	210	17 970,38
92022	Dolbeau-Mistassini (ville)	Oui	15 373	296,57
92055	Girardville (municipalité)	Non	1 364	125,80
92040	Normandin (ville)	Non	3 698	211,96
92010	Péribonka (municipalité)	Non	562	113,46
92005	Saint-Augustin (paroisse)	Non	486	103,96
92050	Saint-Edmond (municipalité)	Non	562	87,15
92065	Saint-Eugène-d'Argentenay (municipalité)	Non	645	83,37
93080	Saint-Ludger-de-Milot (municipalité)	Non	777	106,81
92070	Saint-Stanislas (municipalité)	Non	277	159,45
92045	Saint-Thomas-Didyme (municipalité)	Non	820	325,36
92015	Sainte-Jeanne-d'Arc (village)	Non	1 130	270,88
Total :	**13 municipalité(s)**		**28 491**	**20 050,84**

Nom OTA : Dolbeau **N° OTA : 12601**

1. Évolution de la clientèle admise 1996 à 2001

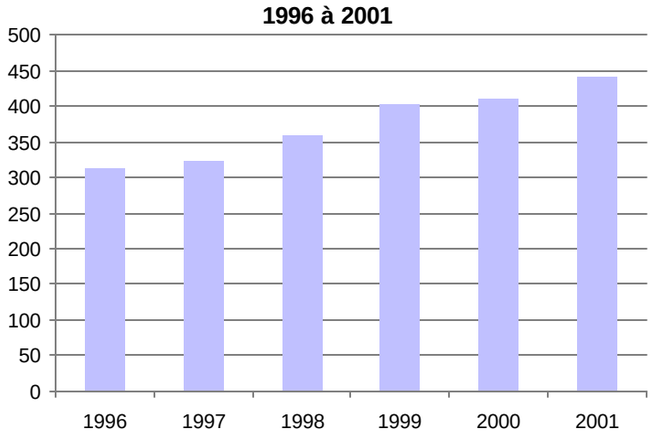

2. Évolution du ratio de « déplacement par personne admise » - 1996 à 2001

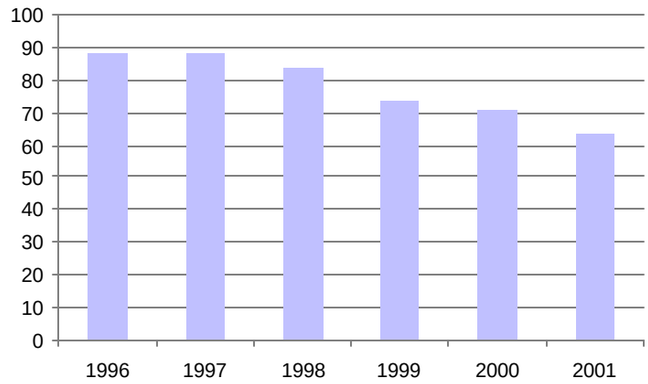

3. Évolution de la clientèle transportée du service régulier - 1996 à 2001

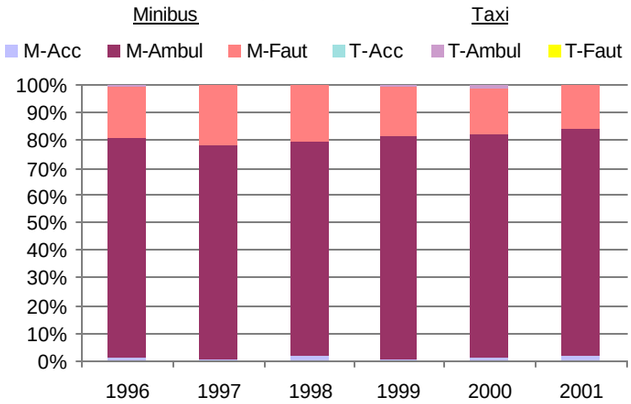

4. Évolution de la clientèle totale transportée (serv. rég. et aut. serv.) -'96 à '01

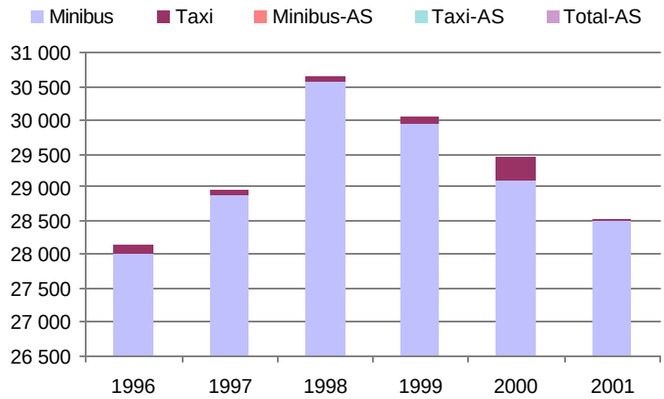

5. Évolution des dépenses de contrats, fonct. et masse salariale - 1996 à 2001

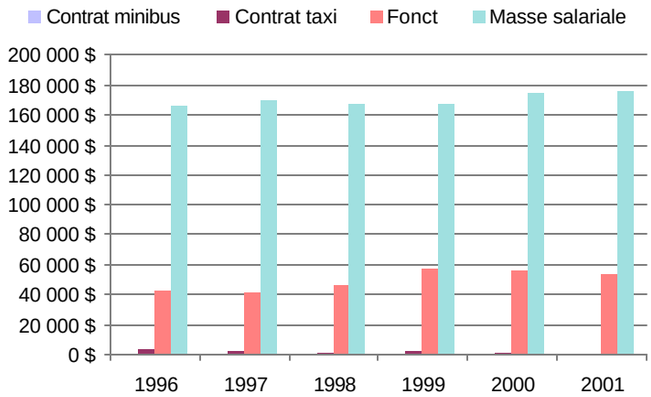

6. Évolution des revenus totaux - 1996 à 2001

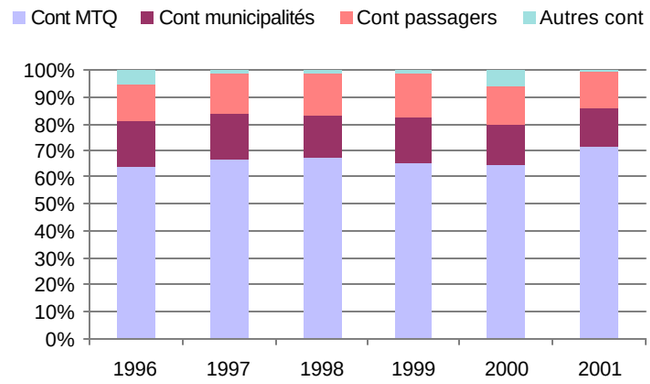

7. Évolution des contributions relatives p/r aux dépenses admissibles - 1996 à 2001

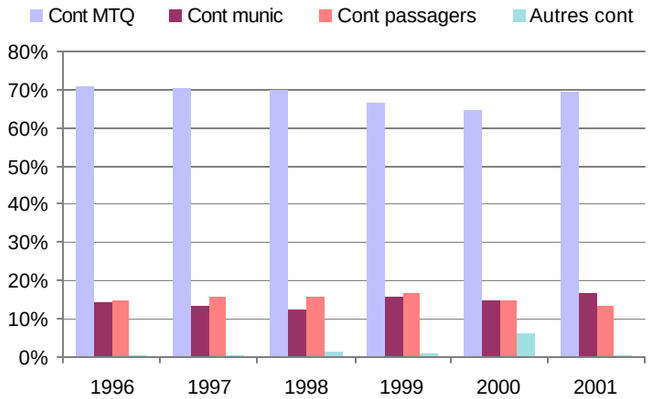

8. Évolution des déplacements (passagers en faut. roul. et ambul. - serv. rég.) - '96 à '01

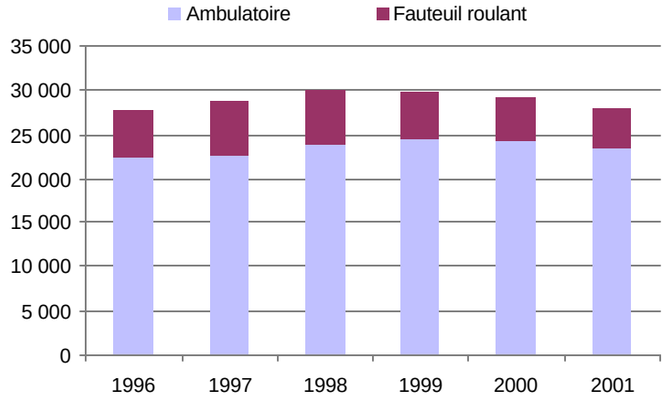

Nom OTA : L'Anse Saint-Jean **N° OTA : 12701**

Organisme mandataire : Municipalité de L'Anse Saint-Jean
3, rue du Couvent
L'Anse Saint-Jean (Québec) G0V 1J0
(418) 272-2633

Organisme délégué : Groupe d'action communautaire de l'APRS inc.
15, rue Saint-Jean-Baptiste
L'Anse-Saint-Jean (Québec) G0V 1J0
(418) 272-1397

Informations générales

Administration :	En régie
Répartition :	En régie
Opération des minibus :	À contrat
taxi	☐
Autres services :	☑ Minibus en service : 2
Début du service :	17-01-2000
Nombre municipalités :	4
Population totale :	2 875
Territoire (km²) :	1 561,05

Destination(s) hors territoire :
La Baie
Chicoutimi
Jonquière

Clientèle admise

Types de déficiences des pers. admises

Motrice ou organique en fauteuil roulant	0
Motrice ou organique ambulatoire	1
Intellectuelle	15
Psychique	0
Visuelle	2
Autres	43
Total :	**61**

Fonctionnement et tarification

Nbre semaines de service/an :	52
Nbre d'heures de service/sem. :	60
Réservations (heures) :	24
Tarif au passage min. :	3,00 $
Tarif au passage max. :	3,00 $
Abonnement mensuel min. :	0,00 $
Abonnement mensuel max. :	0,00 $

Passagers par année (serv. rég.)

	Minibus	Taxi	Total
Ambulatoires	5 722	0	5 722
Fauteuil roulant	913	0	913
Accompagnateurs	1 194	0	1 194
Total :	7 829	0	7 829

Fréquence

	Nombre
déplacements Régulierss :	6 547
déplacements Occasionnelss :	1 282
Total :	7 829

Clientèle admise :	61
Passagers, autres services :	1 849
km, service régulier :	86 703
km, autres services :	25 290
Total de km parcourus :	111 993
Véh./heure, service régulier	3 319
Véh./heure, autres services :	360
Véh./heure, total :	3 679
Nombre de voyages par taxi :	0

Revenus (provenance)

Contribution du MTQ	123 042 $
Contribution des passagers	11 828 $
Contribution des municipalités	12 700 $
Autres services de transport	24 558 $
Autres revenus	602 $
Total des revenus	172 730 $

Dépenses

ADMINISTRATION :		**17 699 $**
EXPLOITATION :		**154 727 $**
Contrat minibus :	114 860 $	
Contrat taxi :	0 $	
Fonctionnement :	0 $	
Sys. communication :	1 078 $	
Masse salariale :	38 789 $	
Autres :	0 $	
IMMOBILISATIONS :		**0 $**
TOTAL DES DÉPENSES:		**172 426 $**
DÉPENSES ADMISSIBLES :		166 926 $

Surplus (ou déficit) de l'exercice

304 $

Budget

Budget autorisé :	164 056 $

Indicateurs de performance

Coût admissible par passager :	21,32 $
Coût contrat minibus par km :	1,03 $
Coût contrat minibus par passager :	11,87 $
Coût contrat taxi par passager :	
Coût d'exploitation par passager :	15,99 $
Coût par passager selon le mode	
- minibus :	17,82 $
- taxi :	
- global :	17,82 $
Passagers par véhicules-heure :	2,36
Passagers par voyage de taxi :	
Km par passager minibus :	11,07
Km par véhicules-heure :	26,12
% de population admise :	2,12%
Déplacements par pers. admise :	108,77

Municipalités participantes

Code géo.	Nom	Mandataire	Population	Superficie (km²)
94010	L'Anse-Saint-Jean (municipalité)	Oui	1 269	527,06
94005	Petit-Saguenay (municipalité)	Non	904	328,72
94015	Rivière-Éternité (municipalité)	Non	555	496,88
15904	Sagard (territoire non organisé)	Non	147	208,39
Total :	**4 municipalité(s)**		**2 875**	**1 561,05**

Nom OTA : L'Anse Saint-Jean **N° OTA : 12701**

1. Évolution de la clientèle admise 1996 à 2001

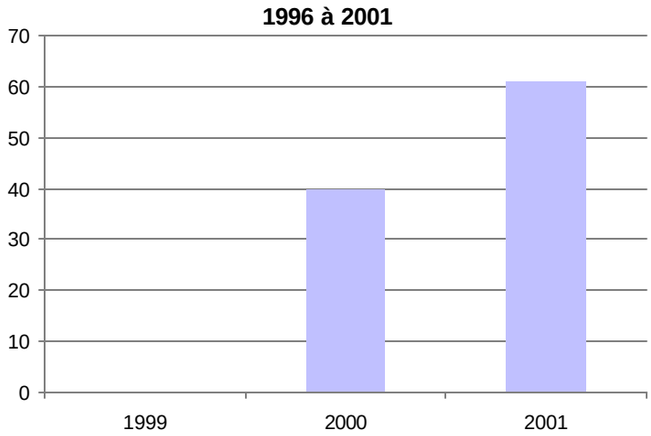

2. Évolution du ratio de « déplacement par personne admise » - 1996 à 2001

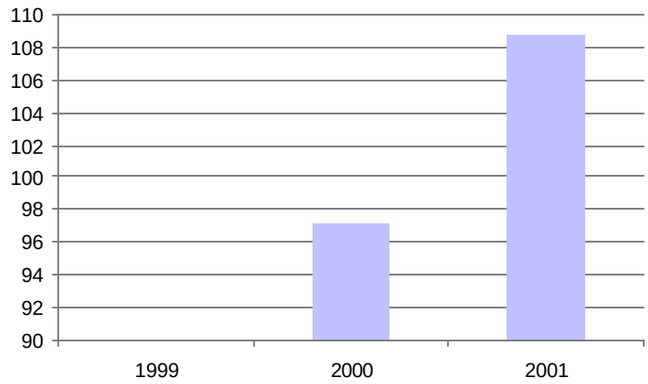

3. Évolution de la clientèle transportée du service régulier - 1996 à 2001

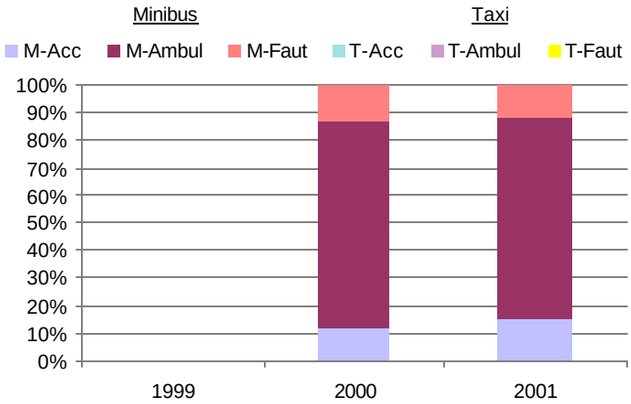

4. Évolution de la clientèle totale transportée (serv. rég. et aut. serv.) -'96 à '01

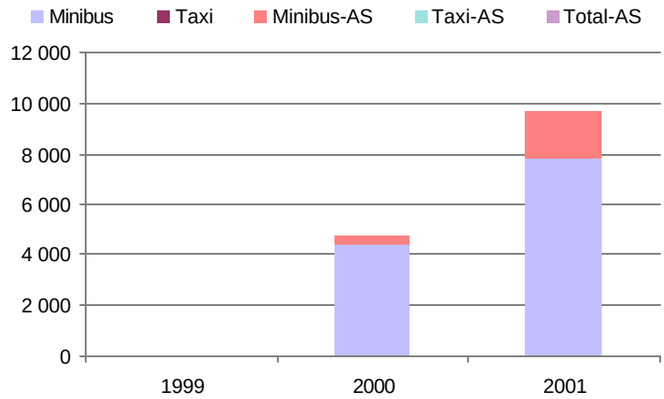

5. Évolution des dépenses de contrats, fonct. et masse salariale - 1996 à 2001

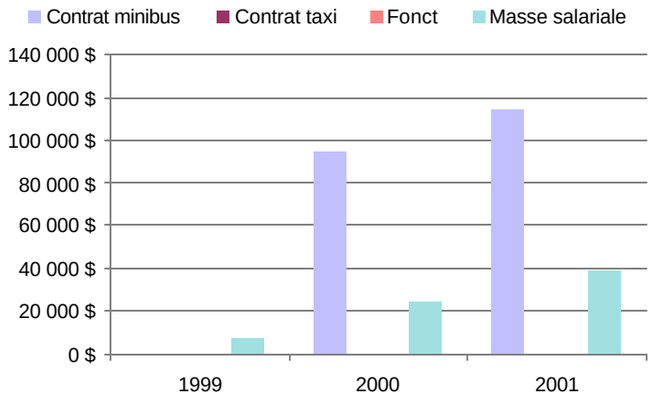

6. Évolution des revenus totaux - 1996 à 2001

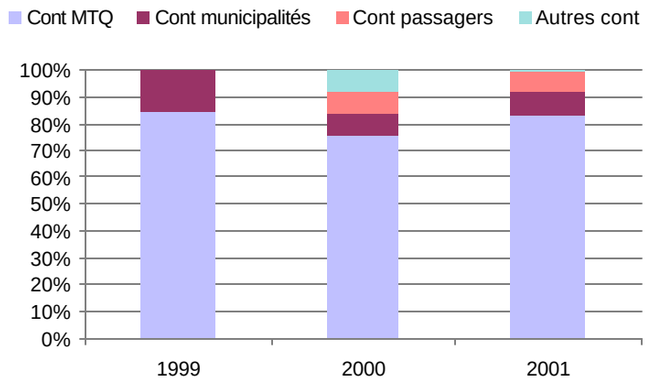

7. Évolution des contributions relatives p/r aux dépenses admissibles - 1996 à 2001

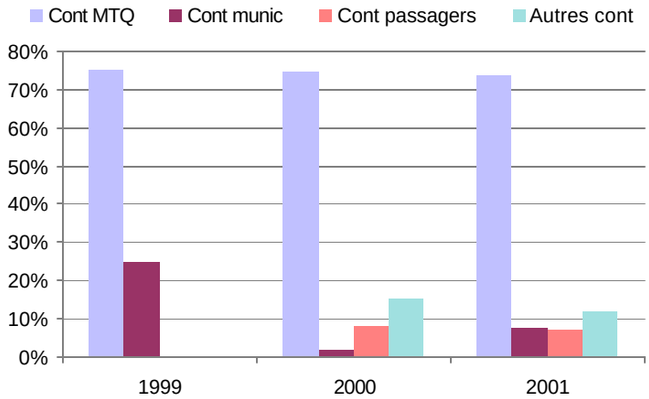

8. Évolution des déplacements (passagers en faut. roul. et ambul. - serv. rég.) - '96 à '01

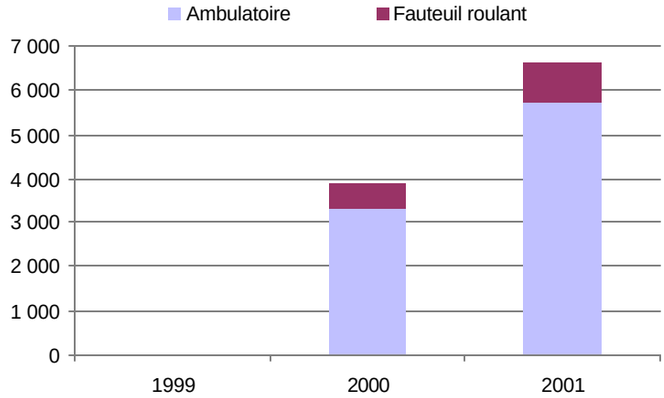

Nom OTA : CITS **N° OTA : 22101**

Organisme mandataire : Corporation intermunicipale de transport du Saguenay
1330, rue Bersimis
Chicoutimi (Québec) G7K 1A5
(418) 545-3683

Organisme délégué : Corporation intermunicipale de transport du Saguenay
1330, rue Bersimis
Chicoutimi (Québec) G7K 1A5
(418) 545-3683

Informations générales

Administration :	En régie
Répartition :	En régie
Opération des minibus :	À contrat
	taxi ☑
Autres services : ☐	Minibus en service : 10
Début du service :	01-01-1981
Nombre municipalités :	3
Population totale :	141 229
Territoire (km²) :	626,76

Destination(s) hors territoire :

Clientèle admise

Types de déficiences des pers. admises

Motrice ou organique en fauteuil roulant	**463**
Motrice ou organique ambulatoire	**156**
Intellectuelle	**239**
Psychique	**9**
Visuelle	**50**
Autres	**1**
Total :	**918**

Fonctionnement et tarification

Nbre semaines de service/an :	52
Nbre d'heures de service/sem. :	290
Réservations (heures) :	24
Tarif au passage min. :	2,50 $
Tarif au passage max. :	2,50 $
Abonnement mensuel min. :	28,00 $
Abonnement mensuel max. :	49,50 $

Passagers par année (serv. rég.)

	Minibus	Taxi	Total
Ambulatoires	29 791	29 779	59 570
Fauteuil roulant	24 925	3 686	28 611
Accompagnateurs	1 473	0	1 473
Total :	56 189	33 465	89 654

Fréquence

	Nombre
déplacements Régulierss :	69 359
déplacements Occasionnelss :	20 295
Total :	89 654

Clientèle admise :	918
Passagers, autres services :	0
km, service régulier :	419 193
km, autres services :	0
Total de km parcourus :	419 193
Véh./heure, service régulier	16 293
Véh./heure, autres services :	0
Véh./heure, total :	16 293
Nombre de voyages par taxi :	14 937

Revenus (provenance)

Contribution du MTQ	756 750 $
Contribution des passagers	77 104 $
Contribution des municipalités	179 650 $
Total des revenus	1 013 504 $

Dépenses

ADMINISTRATION :		**44 761 $**
EXPLOITATION :		**968 743 $**
Contrat minibus :	614 876 $	
Contrat taxi :	191 177 $	
Fonctionnement :	0 $	
Sys. communication :	7 289 $	
Masse salariale :	155 401 $	
Autres :	0 $	
IMMOBILISATIONS :		**0 $**
TOTAL DES DÉPENSES:		**1 013 504 $**
DÉPENSES ADMISSIBLES :		1 013 504 $

Surplus (ou déficit) de l'exercice

0 $

Budget

Budget autorisé :	1 009 000 $

Indicateurs de performance

Coût admissible par passager :	11,30 $
Coût contrat minibus par km :	1,47 $
Coût contrat minibus par passager :	10,94 $
Coût contrat taxi par passager :	5,71 $
Coût d'exploitation par passager :	10,81 $
Coût par passager selon le mode	
- minibus :	13,34 $
- taxi :	7,89 $
- global :	11,30 $
Passagers par véhicules-heure :	3,45
Passagers par voyage de taxi :	2,24
Km par passager minibus :	7,46
Km par véhicules-heure :	25,73
% de population admise :	0,65%
Déplacements par pers. admise :	96,06

Municipalités participantes

Code géo.	Nom	Mandataire	Population	Superficie (km²)
94050	Chicoutimi (ville)	Non	63 326	156,90
94070	Jonquière (ville)	Non	57 013	208,28
94040	La Baie (ville)	Non	20 890	261,58
Total :	**3 municipalité(s)**		**141 229**	**626,76**

Nom OTA : CITS **N° OTA : 22101**

1. Évolution de la clientèle admise 1996 à 2001

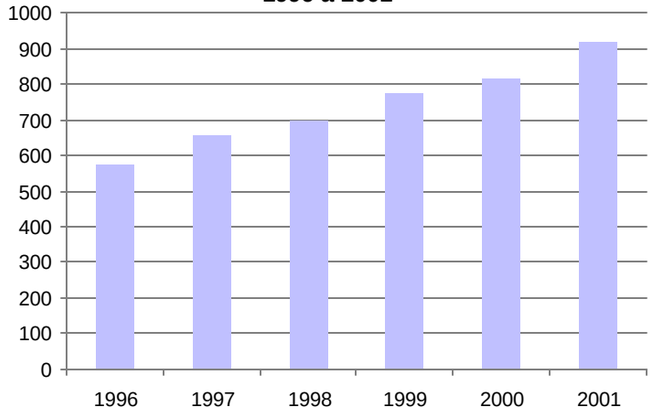

2. Évolution du ratio de « déplacement par personne admise » - 1996 à 2001

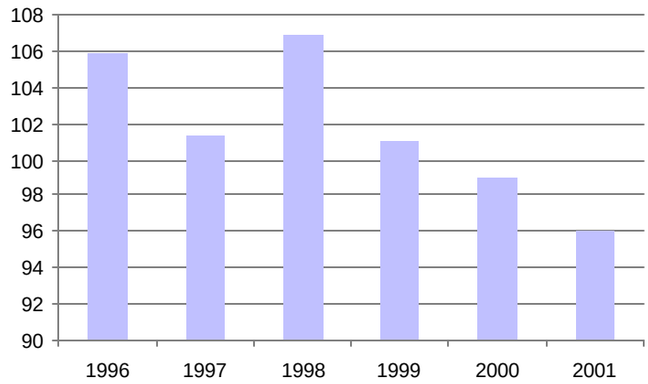

3. Évolution de la clientèle transportée du service régulier - 1996 à 2001

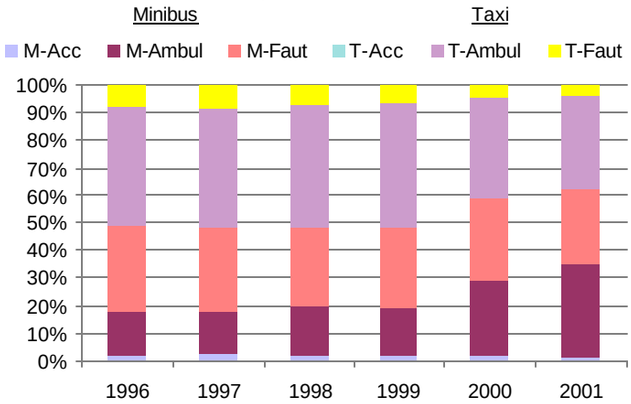

4. Évolution de la clientèle totale transportée (serv. rég. et aut. serv.) -'96 à '01

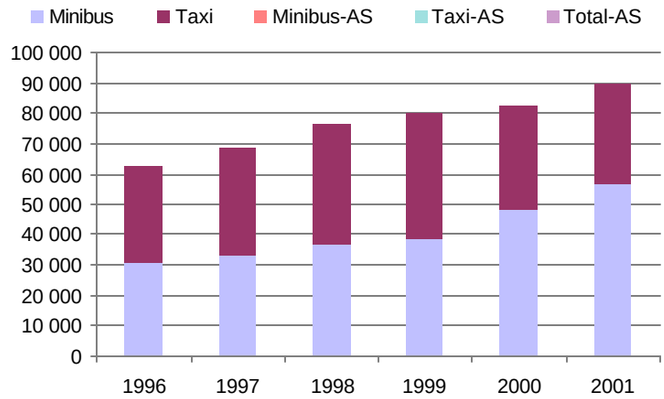

5. Évolution des dépenses de contrats, fonct. et masse salariale - 1996 à 2001

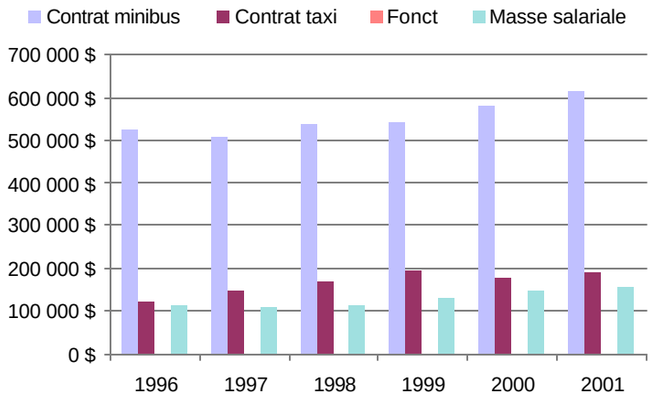

6. Évolution des revenus totaux - 1996 à 2001

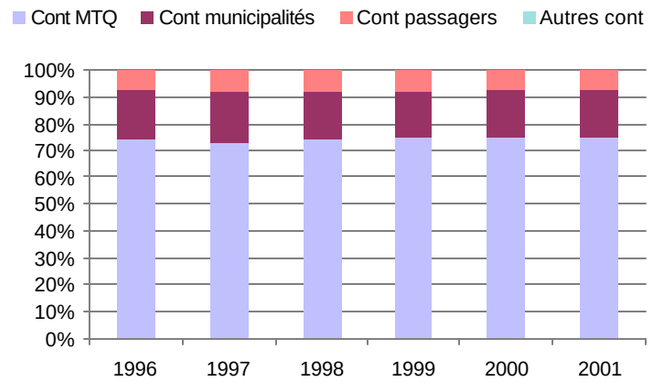

7. Évolution des contributions relatives p/r aux dépenses admissibles - 1996 à 2001

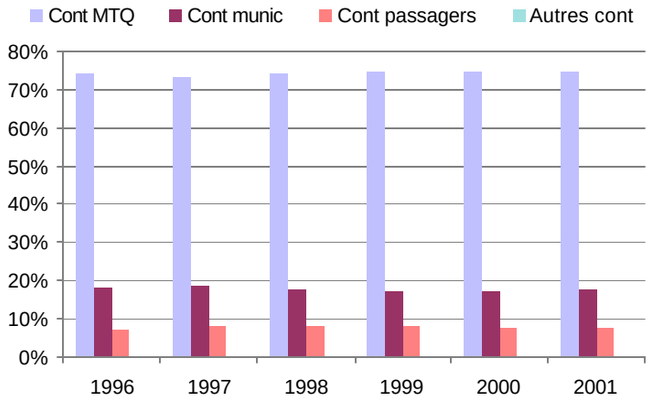

8. Évolution des déplacements (passagers en faut. roul. et ambul. - serv. rég.) - '96 à '01

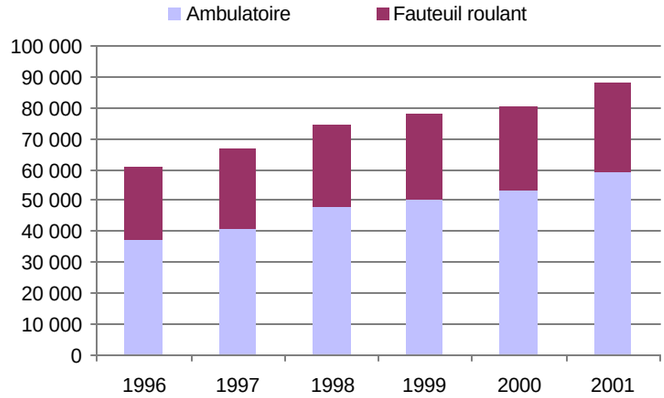

Direction territoriale de Québec

Nom DT : Québec **N° DT :** 3900

Informations générales

Administration :	non applicable
Répartition :	non applicable
Opération des minibus :	non applicable
Autres services :	taxi ☐ Minibus en service : 25
Début du service :	non applicable
Nombre municipalités :	52
Population totale :	589 336
Territoire (km²) :	5 412,02

Clientèle admise

Types de déficiences des pers. admises

Motrice ou organique en fauteuil roulant	**1 047**
Motrice ou organique ambulatoire	**1 768**
Intellectuelle	**1 202**
Psychique	**27**
Visuelle	**190**
Autres	**0**
Total :	**4 234**

Passagers par année (serv. rég.)

	Minibus	Taxi	Total
Ambulatoires	76 606	176 935	253 541
Fauteuil roulant	79 860	23 960	103 820
Accompagnateurs	7 624	3 246	10 870
Total :	164 090	204 141	368 231

Fréquence	Nombre
déplacements Réguliers	246 327
déplacements Occasion	121 904
Total :	368 231

Clientèle admise :	4 234
Passagers, autres services	0
km, service régulier :	1 021 257
km, autres services :	0
Total de km parcourus :	1 021 257
Véh./heure, service régulier	41 658
Véh./heure, autres services	0
Véh./heure, total :	41 658
Nombre de voyages par taxi	58 654

Revenus (provenance)

Contribution du MTQ	3 825 634 $
Contribution des passagers	609 856 $
Contribution des municipalités	756 051 $
Autres revenus	45 606 $
Total des revenus	5 237 147 $

Dépenses

ADMINISTRATION :		**422 938 $**
EXPLOITATION :		**4 525 078 $**
Contrat minibus :	767 906 $	
Contrat taxi :	1 257 702 $	
Fonctionnement :	321 661 $	
Sys. communication :	7 453 $	
Masse salariale :	2 170 325 $	
Autres :	31 $	
IMMOBILISATIONS :		**304 866 $**
TOTAL DES DÉPENSES:		**5 252 882 $**
DÉPENSES ADMISSIBLES :		5 252 882 $

Surplus (ou déficit) de l'exercice

(15 735$)

Budget

Budget autorisé : 5 131 769 $

Indicateurs de performance

Coût admissible par passager :	14,27 $
Coût contrat minibus par km :	1,42 $
Coût contrat minibus par passager :	8,78 $
Coût contrat taxi par passager :	6,16 $
Coût d'exploitation par passager :	12,29 $
Coût par passager selon le mode	
- minibus :	19,74 $
- taxi :	9,87 $
- global :	14,27 $
Passagers par véhicules-heure :	3,94
Passagers par voyage de taxi :	3,48
Km par passager minibus :	6,22
Km par véhicules-heure :	24,52
% de population admise :	0,72%
Déplacements par pers. admise :	84,40

Ces ratios correspondent aux indicateurs moyens pondérés de l'ensemble des OTA concernés de la direction territoriale.

Organismes participants

No OTA	Nom	Nb Munic.	Population	Superficie (km²)
13782	Saint-Basile	17	41 957	1 848,93
13851	Île-d'Orléans (MRC)	10	19 345	558,35
13951	Saint-Hilarion	5	12 107	1 261,83
13981	Charlevoix-Est (MRC)	7	16 735	1 263,46
23991	STCUQ	13	499 192	479,45

Nom DT : Québec **N° DT : 3900**

1. Évolution de la clientèle admise 1996 à 2001

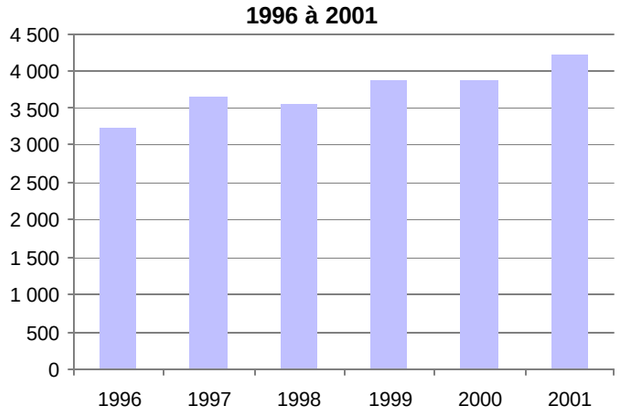

2. Évolution du ratio de « déplacement par personne admise » - 1996 à 2001

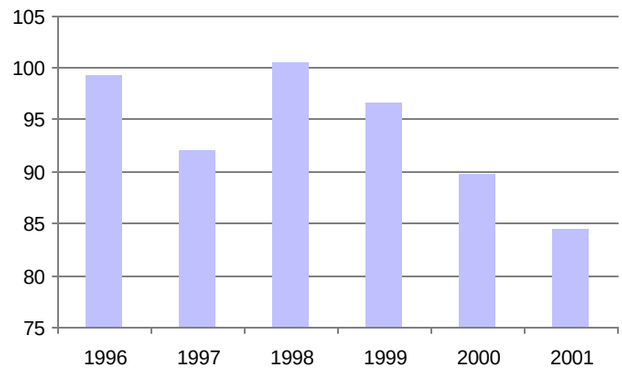

3. Évolution de la clientèle transportée du service régulier - 1996 à 2001

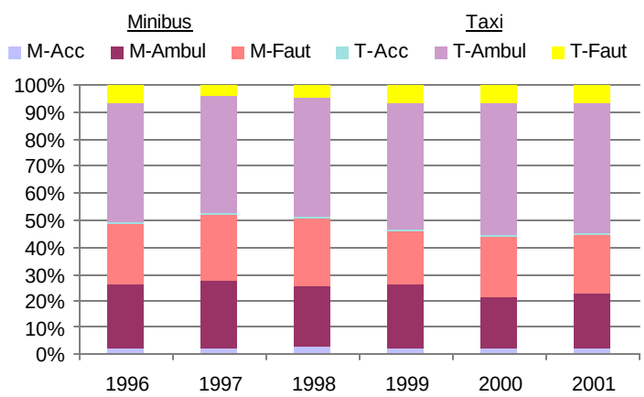

4. Évolution de la clientèle totale transportée (serv. rég. et aut. serv.) -'96 à '01

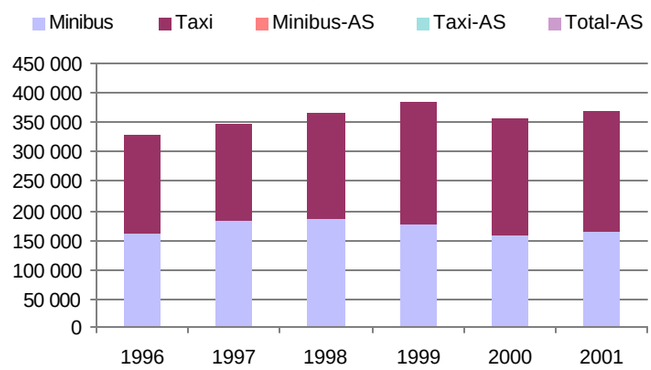

5. Évolution des dépenses de contrats, fonct. et masse salariale - 1996 à 2001

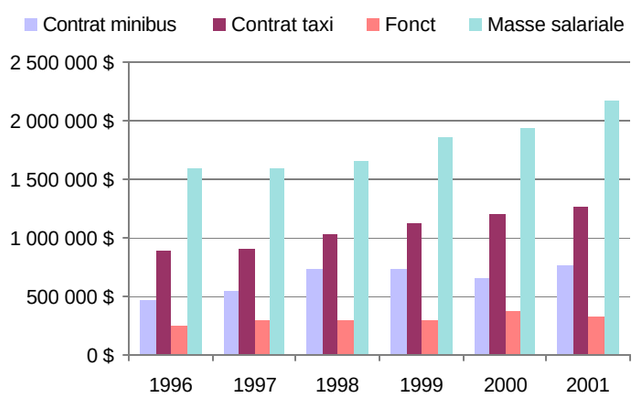

6. Évolution des revenus totaux - 1996 à 2001

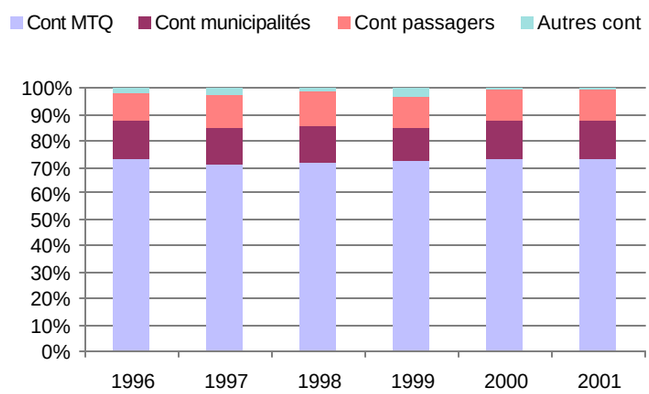

7. Évolution des contributions relatives p/r aux dépenses admissibles - 1996 à 2001

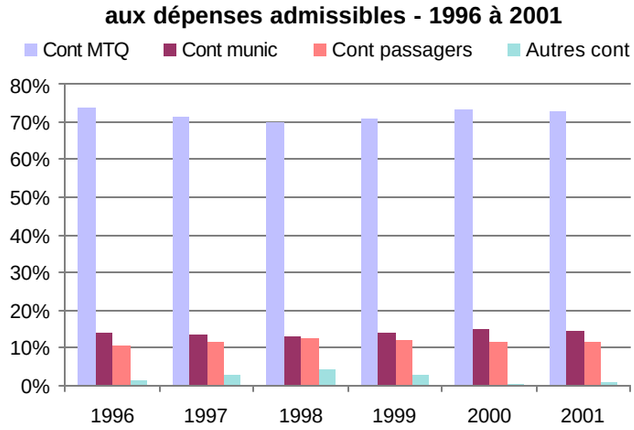

8. Évolution des déplacements (passagers en faut. roul. et ambul. - serv. rég.) - '96 à '01

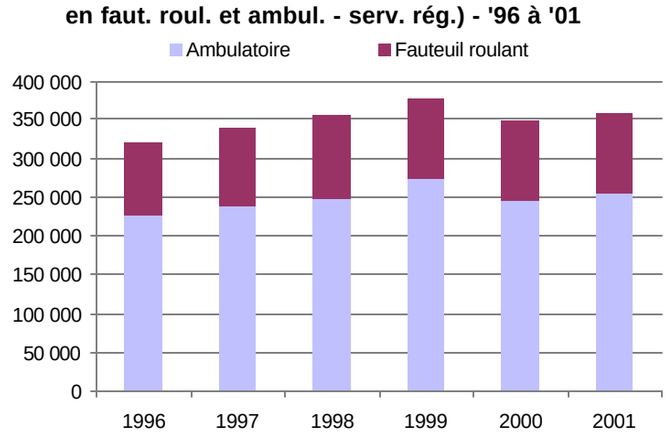

Nom OTA : Saint-Basile **N° OTA :** 13782

Organisme mandataire : Ville de Saint-Basile
40, avenue Garnier, Case postale 370
Saint-Basile (Québec) G0A 3G0
(418) 329-2204

Organisme délégué : Transport intégration Portneuf
41, avenue Caron, C.P.641
Saint-Basile-Sud (Québec) G0A 3G0
(418) 329-3152

Informations générales

Administration :	À contrat
Répartition :	À contrat
Opération des minibus :	À contrat
taxi	☐
Autres services :	☐ Minibus en service : 3
Début du service :	05-12-1983
Nombre municipalités :	17
Population totale :	41 957
Territoire (km²) :	1 848,93

Destination(s) hors territoire :

Clientèle admise

Types de déficiences des pers. admises

Motrice ou organique en fauteuil roulant	**49**
Motrice ou organique ambulatoire	**42**
Intellectuelle	**115**
Psychique	**0**
Visuelle	**11**
Autres	**0**
Total :	**217**

Fonctionnement et tarification

Nbre semaines de service/an :	52
Nbre d'heures de service/sem. :	64
Réservations (heures) :	24
Tarif au passage min. :	2,50 $
Tarif au passage max. :	6,00 $
Abonnement mensuel min. :	0,00 $
Abonnement mensuel max. :	0,00 $

Passagers par année (serv. rég.)

	Minibus	Taxi	Total
Ambulatoires	24 824	0	24 824
Fauteuil roulant	1 290	0	1 290
Accompagnateurs	170	0	170
Total :	26 284	0	26 284

Fréquence

	Nombre
déplacements Régulierss :	25 467
déplacements Occasionnelss :	817
Total :	26 284

Clientèle admise :	217
Passagers, autres services :	0
km, service régulier :	232 964
km, autres services :	0
Total de km parcourus :	232 964
Véh./heure, service régulier	7 100
Véh./heure, autres services :	0
Véh./heure, total :	7 100
Nombre de voyages par taxi :	0

Revenus (provenance)

Contribution du MTQ	258 815 $
Contribution des passagers	91 800 $
Contribution des municipalités	40 405 $
Total des revenus	391 020 $

Dépenses

ADMINISTRATION :		**1 894 $**
EXPLOITATION :		**388 420 $**
Contrat minibus :	388 420 $	
Contrat taxi :	0 $	
Fonctionnement :	0 $	
Sys. communication :	0 $	
Masse salariale :	0 $	
Autres :	0 $	
IMMOBILISATIONS :		**0 $**
TOTAL DES DÉPENSES:		**390 314 $**
DÉPENSES ADMISSIBLES :		390 314 $

Surplus (ou déficit) de l'exercice

706 $

Budget

Budget autorisé :	345 087 $

Indicateurs de performance

Coût admissible par passager :	14,85 $
Coût contrat minibus par km :	1,67 $
Coût contrat minibus par passager :	14,78 $
Coût contrat taxi par passager :	
Coût d'exploitation par passager :	14,78 $
Coût par passager selon le mode	
- minibus :	14,85 $
- taxi :	
- global :	14,85 $
Passagers par véhicules-heure :	3,70
Passagers par voyage de taxi :	
Km par passager minibus :	8,86
Km par véhicules-heure :	32,81
% de population admise :	0,52%
Déplacements par pers. admise :	120,34

Municipalités participantes

Code géo.	Nom	Mandataire	Population	Superficie (km²)
34030	Cap-Santé (ville)	Non	2 743	54,38
34055	Deschambault (municipalité)	Non	1 260	55,67
34025	Donnacona (ville)	Non	5 651	20,12
22010	Fossambault-sur-le-Lac (ville)	Non	984	10,96
34070	Grondines (municipalité)	Non	746	67,93
34007	Neuville (ville)	Non	3 590	72,04
34045	Notre-Dame-de-Portneuf (paroisse)	Non	1 689	101,55
34050	Portneuf (ville)	Non	1 429	8,88
34097	Saint-Alban (municipalité)	Non	1 138	150,55
34038	Saint-Basile (ville)	Oui	2 655	97,69
34078	Saint-Casimir (municipalité)	Non	1 644	65,93
34060	Saint-Gilbert (paroisse)	Non	315	36,95
34115	Saint-Léonard-de-Portneuf (municipalité)	Non	1 022	138,71
34065	Saint-Marc-des-Carrières (village)	Non	2 938	16,73
34128	Saint-Raymond (ville)	Non	9 013	684,65
22005	Sainte-Catherine-de-la-Jacques-Cartier (ville)	Non	4 781	120,61
34105	Sainte-Christine-d'Auvergne (municipalité)	Non	359	145,58
Total :	**17 municipalité(s)**		**41 957**	**1 848,93**

Nom OTA : Saint-Basile **N° OTA : 13782**

1. Évolution de la clientèle admise 1996 à 2001

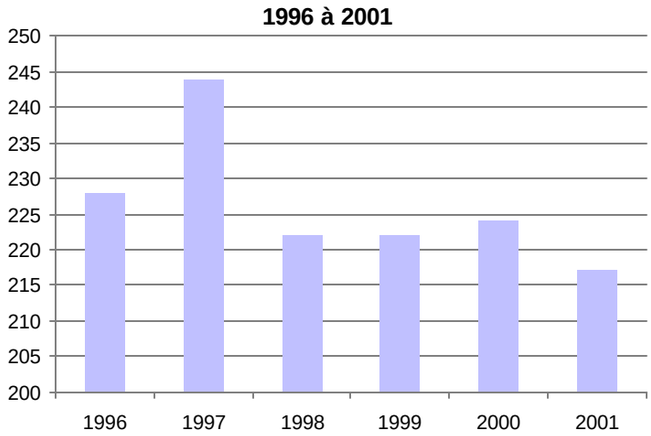

2. Évolution du ratio de « déplacement par personne admise » - 1996 à 2001

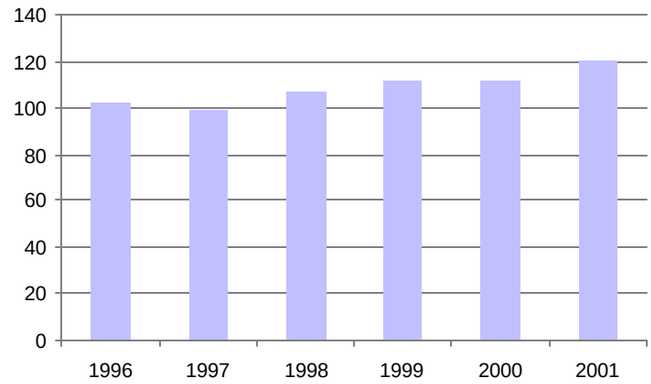

3. Évolution de la clientèle transportée du service régulier - 1996 à 2001

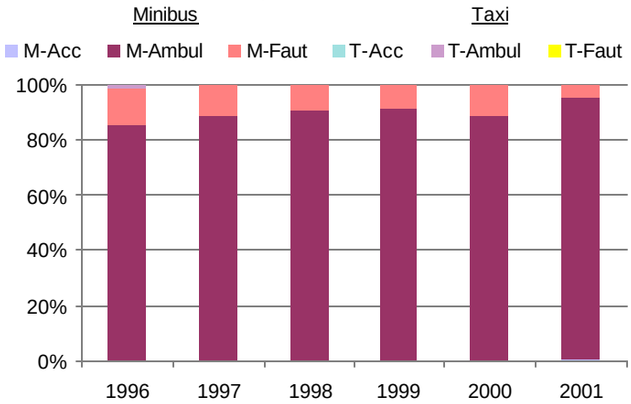

4. Évolution de la clientèle totale transportée (serv. rég. et aut. serv.) -'96 à '01

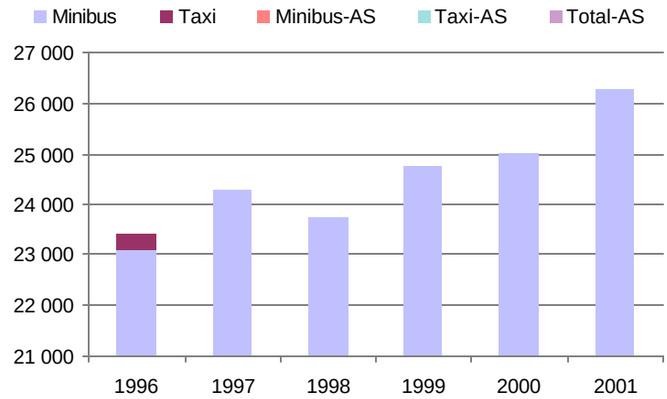

5. Évolution des dépenses de contrats, fonct. et masse salariale - 1996 à 2001

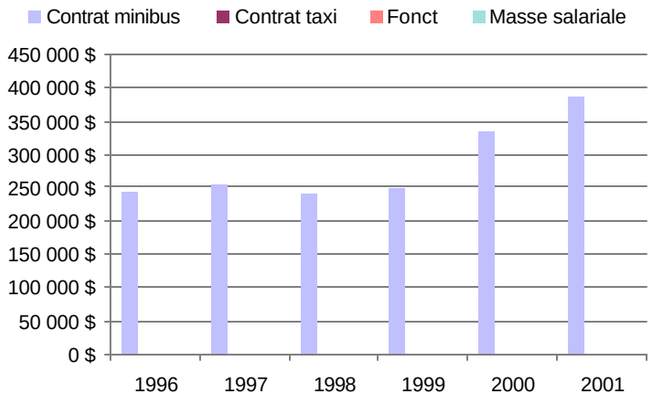

6. Évolution des revenus totaux - 1996 à 2001

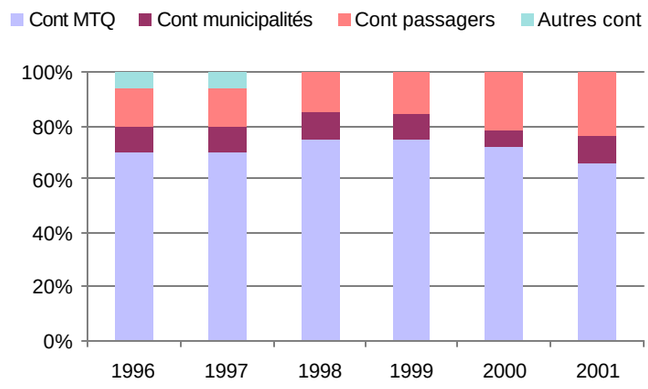

7. Évolution des contributions relatives p/r aux dépenses admissibles - 1996 à 2001

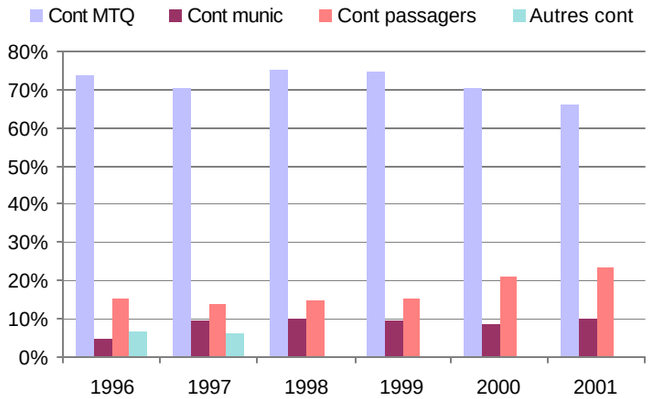

8. Évolution des déplacements (passagers en faut. roul. et ambul. - serv. rég.) - '96 à '01

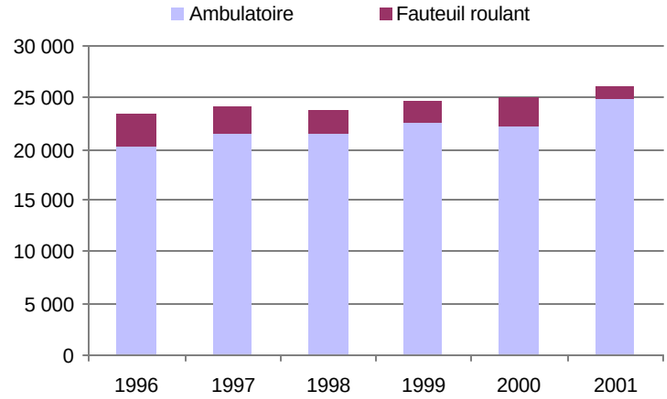

Nom OTA : Île-d'Orléans (MRC) **N° OTA :** 13851

Organisme mandataire : Municipalité régionale de comté l'Île-d'Orléans
3893, chemin Royal
Sainte-Famille (Québec) G0A 3P0
(418) 829-3104

Organisme délégué : Transport adapté Orléans inc.
2915, rue Bourg-Royal
Beauport (Québec) G1C 3S2
(418) 821-9821

Informations générales

Administration :	En régie
Répartition :	En régie
Opération des minibus :	En régie
taxi	☐
Autres services :	☐ Minibus en service : 2
Début du service :	03-06-1985
Nombre municipalités :	10
Population totale :	19 345
Territoire (km²) :	558,35

Destination(s) hors territoire :

Clientèle admise

Types de déficiences des pers. admises

Motrice ou organique en fauteuil roulant	**25**
Motrice ou organique ambulatoire	**66**
Intellectuelle	**98**
Psychique	**0**
Visuelle	**12**
Autres	**0**
Total :	**201**

Fonctionnement et tarification

Nbre semaines de service/an :	50
Nbre d'heures de service/sem. :	60
Réservations (heures) :	24
Tarif au passage min. :	2,50 $
Tarif au passage max. :	3,50 $
Abonnement mensuel min. :	0,00 $
Abonnement mensuel max. :	0,00 $

Passagers par année (serv. rég.)

	Minibus	Taxi	Total
Ambulatoires	5 282	0	5 282
Fauteuil roulant	726	0	726
Accompagnateurs	250	0	250
Total :	6 258	0	6 258

Fréquence

	Nombre
déplacements Régulierss :	3 072
déplacements Occasionnelss :	3 186
Total :	6 258

Clientèle admise :	201
Passagers, autres services :	0
km, service régulier :	97 842
km, autres services :	0
Total de km parcourus :	97 842
Véh./heure, service régulier	2 593
Véh./heure, autres services :	0
Véh./heure, total :	2 593
Nombre de voyages par taxi :	0

Revenus (provenance)

Contribution du MTQ	139 211 $
Contribution des passagers	18 409 $
Contribution des municipalités	20 518 $
Autres revenus	2 573 $
Total des revenus	180 711 $

Dépenses

ADMINISTRATION :	**15 054 $**
EXPLOITATION :	**142 036 $**
Contrat minibus :	0 $
Contrat taxi :	0 $
Fonctionnement :	55 401 $
Sys. communication :	3 657 $
Masse salariale :	82 978 $
Autres :	0 $
IMMOBILISATIONS :	**41 815 $**
TOTAL DES DÉPENSES:	**198 905 $**
DÉPENSES ADMISSIBLES :	198 905 $

Surplus (ou déficit) de l'exercice

(18 194$)

Budget

Budget autorisé :	185 615 $

Indicateurs de performance

Coût admissible par passager :	31,78 $
Coût contrat minibus par km :	
Coût contrat minibus par passager :	
Coût contrat taxi par passager :	
Coût d'exploitation par passager :	22,70 $
Coût par passager selon le mode	
- minibus :	31,78 $
- taxi :	
- global :	31,78 $
Passagers par véhicules-heure :	2,41
Passagers par voyage de taxi :	
Km par passager minibus :	15,63
Km par véhicules-heure :	37,73
% de population admise :	1,04%
Déplacements par pers. admise :	29,89

Municipalités participantes

Code géo.	Nom	Mandataire	Population	Superficie (km²)
21025	Beaupré (ville)	Non	2 798	22,53
21035	Château-Richer (ville)	Non	3 576	228,99
21040	L'Ange-Gardien (paroisse)	Non	2 866	50,67
20005	Saint-François (paroisse)	Non	521	30,76
20015	Saint-Jean (paroisse)	Non	851	43,64
20020	Saint-Laurent-de-l'Île-d'Orléans (municipalité)	Non	1 628	35,32
20025	Saint-Pierre-de-l'Île-d'Orléans (municipalité)	Non	2 064	31,13
21030	Sainte-Anne-de-Beaupré (ville)	Non	3 042	64,38
20010	Sainte-Famille (paroisse)	Non	893	46,43
20030	Sainte-Pétronille (village)	Non	1 106	4,50
Total :	**10 municipalité(s)**		**19 345**	**558,35**

Nom OTA : Île-d'Orléans (MRC) **N° OTA : 13851**

1. Évolution de la clientèle admise 1996 à 2001

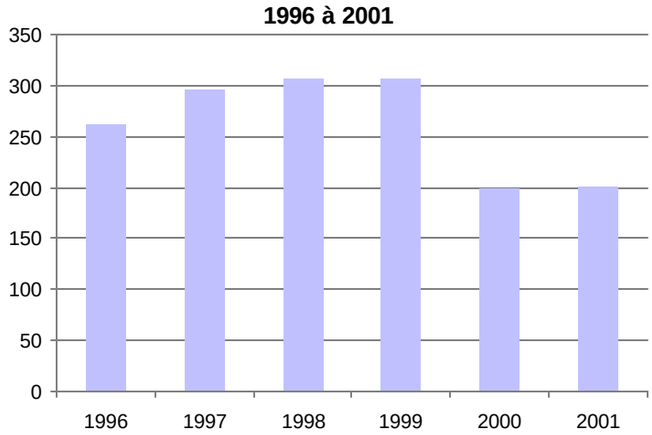

2. Évolution du ratio de « déplacement par personne admise » - 1996 à 2001

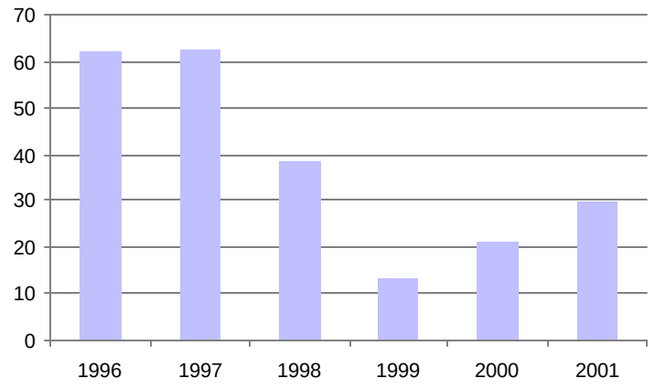

3. Évolution de la clientèle transportée du service régulier - 1996 à 2001

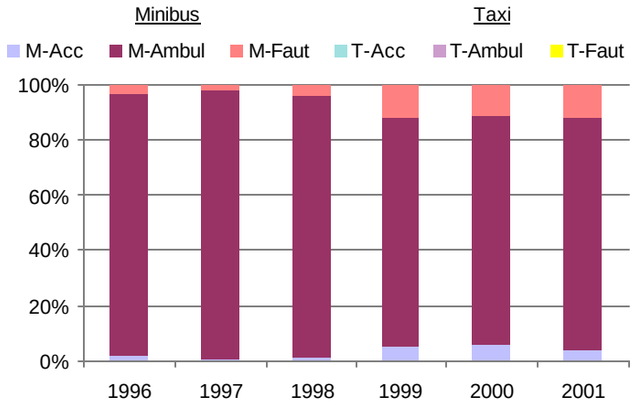

4. Évolution de la clientèle totale transportée (serv. rég. et aut. serv.) -'96 à '01

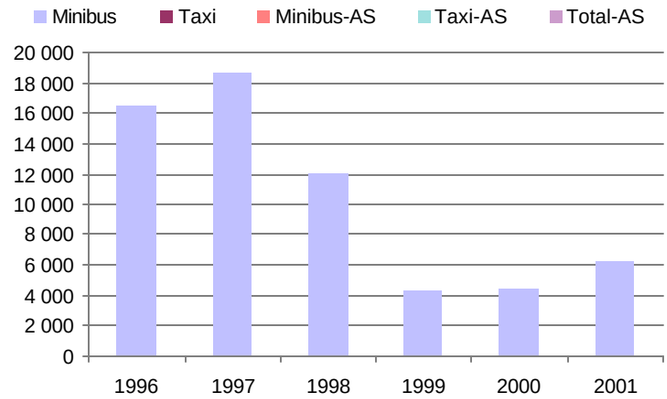

5. Évolution des dépenses de contrats, fonct. et masse salariale - 1996 à 2001

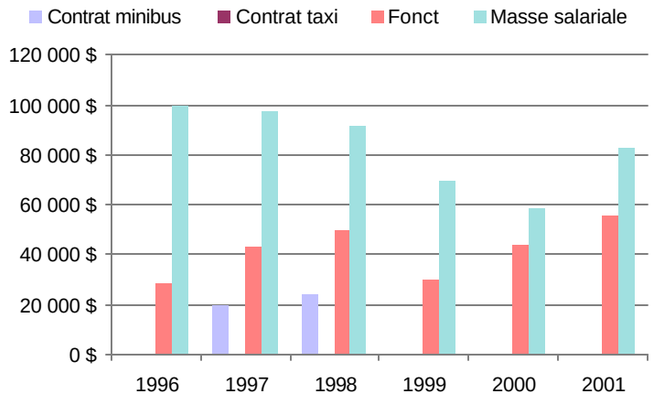

6. Évolution des revenus totaux - 1996 à 2001

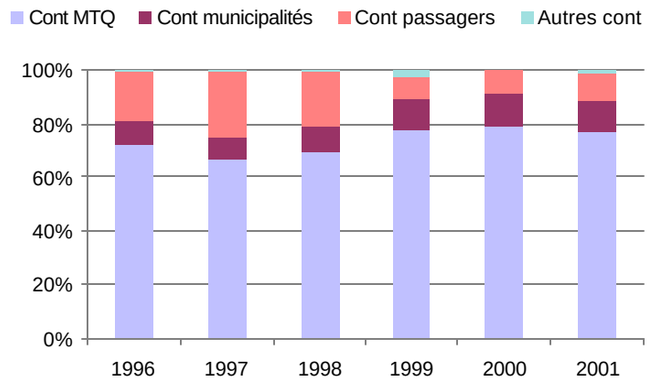

7. Évolution des contributions relatives p/r aux dépenses admissibles - 1996 à 2001

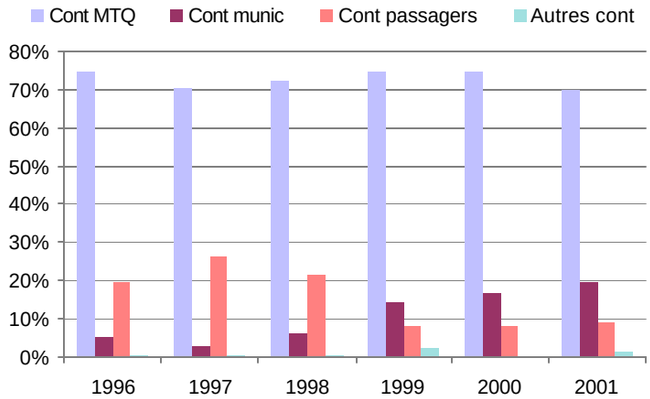

8. Évolution des déplacements (passagers en faut. roul. et ambul. - serv. rég.) - '96 à '01

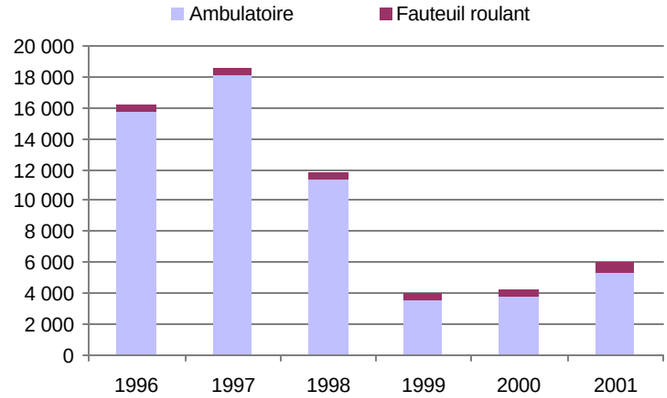

Nom OTA : Saint-Hilarion **N° OTA :** 13951

Organisme mandataire : Paroisse de Saint-Hilarion
215, chemin Principal, Case postale 130
Saint-Hilarion (Québec) G0A 3V0
(418) 457-3463

Organisme délégué : Transport adapté Charlevoix-Ouest
3-5, rue Clarence Gagnon, C.P.1838
Baie-Saint-Paul (Québec) G3Z 1K5
(418) 435-5488

Informations générales

Administration :	En régie
Répartition :	En régie
Opération des minibus :	À contrat
	taxi ☑
Autres services : ☐	Minibus en service : 1
Début du service :	06-09-1988
Nombre municipalités :	5
Population totale :	12 107
Territoire (km²) :	1 261,83

Destination(s) hors territoire :

Clientèle admise

Types de déficiences des pers. admises

Motrice ou organique en fauteuil roulant	**95**
Motrice ou organique ambulatoire	**86**
Intellectuelle	**234**
Psychique	**0**
Visuelle	**9**
Autres	**0**
Total :	**424**

Fonctionnement et tarification

Nbre semaines de service/an :	52
Nbre d'heures de service/sem. :	46
Réservations (heures) :	24
Tarif au passage min. :	1,20 $
Tarif au passage max. :	1,20 $
Abonnement mensuel min. :	0,00 $
Abonnement mensuel max. :	0,00 $

Passagers par année (serv. rég.)

	Minibus	Taxi	Total
Ambulatoires	20 967	4 202	25 169
Fauteuil roulant	2 149	1 580	3 729
Accompagnateurs	705	10	715
Total :	23 821	5 792	29 613

Fréquence

	Nombre
déplacements Régulierss :	24 637
déplacements Occasionnelss :	4 976
Total :	29 613

Clientèle admise :	424
Passagers, autres services :	0
km, service régulier :	68 151
km, autres services :	0
Total de km parcourus :	68 151
Véh./heure, service régulier	2 268
Véh./heure, autres services :	0
Véh./heure, total :	2 268
Nombre de voyages par taxi :	2 730

Revenus (provenance)

Contribution du MTQ	98 066 $
Contribution des passagers	33 731 $
Contribution des municipalités	12 938 $
Autres revenus	2 534 $
Total des revenus	147 269 $

Dépenses

ADMINISTRATION :		**11 301 $**
EXPLOITATION :		**124 484 $**
Contrat minibus :	77 203 $	
Contrat taxi :	12 608 $	
Fonctionnement :	0 $	
Sys. communication :	0 $	
Masse salariale :	34 642 $	
Autres :	31 $	
IMMOBILISATIONS :		**0 $**
TOTAL DES DÉPENSES:		**135 785 $**
DÉPENSES ADMISSIBLES :		135 785 $

Surplus (ou déficit) de l'exercice

11 484 $

Budget

Budget autorisé :	130 754 $

Indicateurs de performance

Coût admissible par passager :	4,59 $
Coût contrat minibus par km :	1,13 $
Coût contrat minibus par passager :	3,24 $
Coût contrat taxi par passager :	2,18 $
Coût d'exploitation par passager :	4,20 $
Coût par passager selon le mode	
- minibus :	4,79 $
- taxi :	3,73 $
- global :	4,59 $
Passagers par véhicules-heure :	10,50
Passagers par voyage de taxi :	2,12
Km par passager minibus :	2,86
Km par véhicules-heure :	30,05
% de population admise :	3,50%
Déplacements par pers. admise :	68,16

Municipalités participantes

Code géo.	Nom	Mandataire	Population	Superficie (km²)
16013	Baie-Saint-Paul (ville)	Non	7 453	546,73
16048	Les Éboulements (municipalité)	Non	1 254	153,99
16005	Petite-Rivière-Saint-François (municipalité)	Non	712	135,66
16050	Saint-Hilarion (paroisse)	Oui	1 216	97,77
16055	Saint-Urbain (paroisse)	Non	1 472	327,68
Total :	**5 municipalité(s)**		**12 107**	**1 261,83**

Nom OTA : Saint-Hilarion **N° OTA : 13951**

1. Évolution de la clientèle admise 1996 à 2001

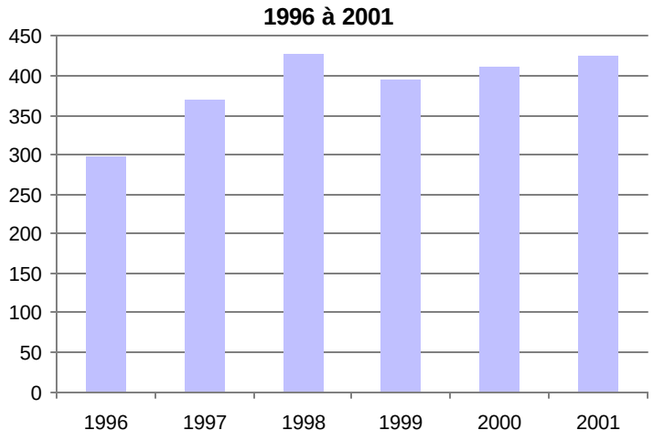

2. Évolution du ratio de « déplacement par personne admise » - 1996 à 2001

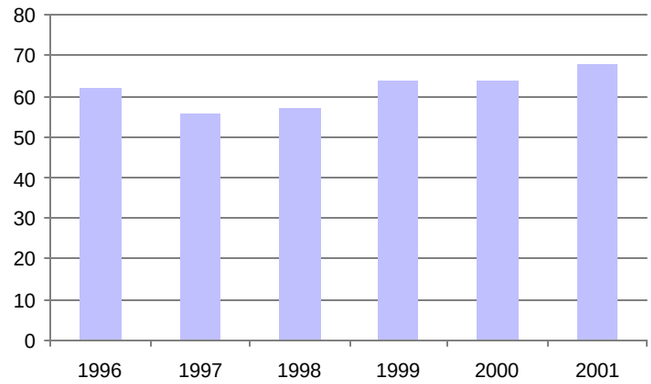

3. Évolution de la clientèle transportée du service régulier - 1996 à 2001

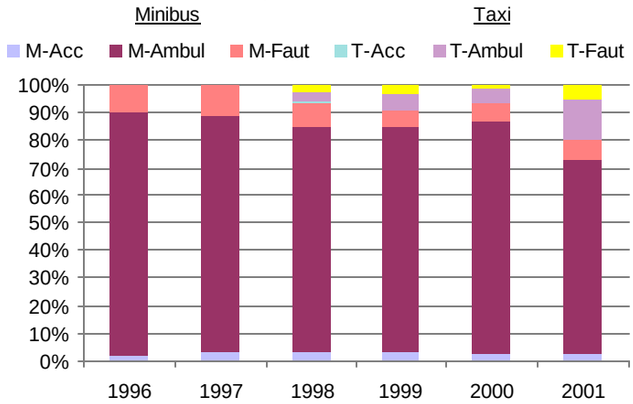

4. Évolution de la clientèle totale transportée (serv. rég. et aut. serv.) -'96 à '01

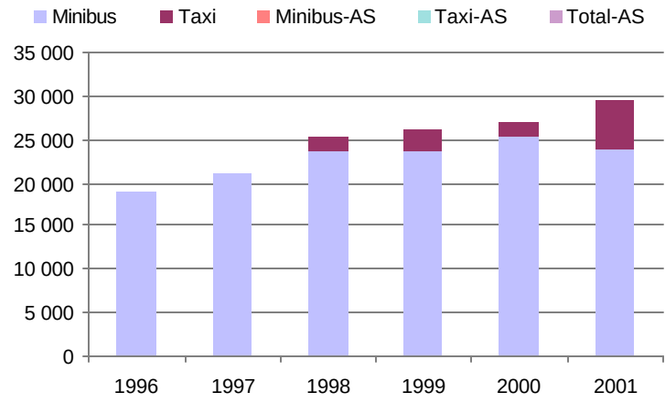

5. Évolution des dépenses de contrats, fonct. et masse salariale - 1996 à 2001

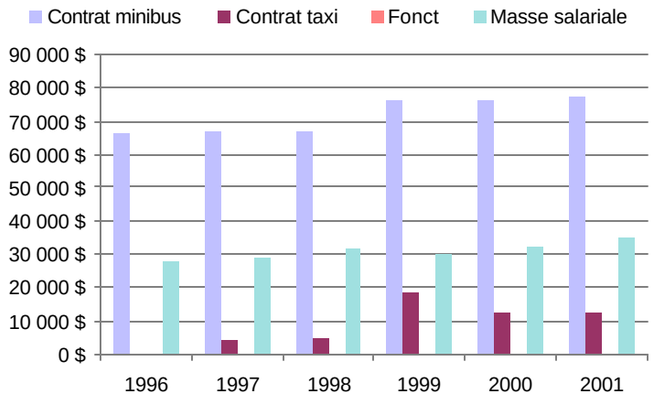

6. Évolution des revenus totaux - 1996 à 2001

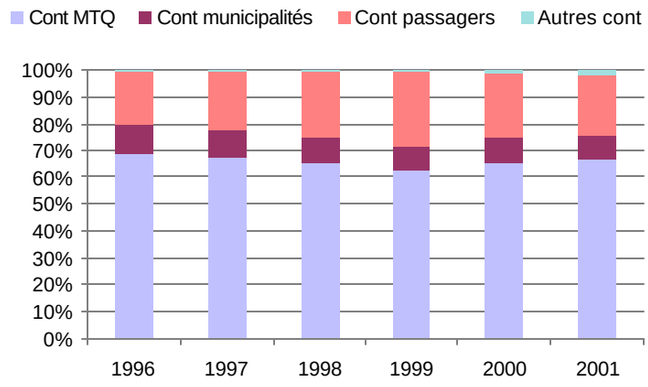

7. Évolution des contributions relatives p/r aux dépenses admissibles - 1996 à 2001

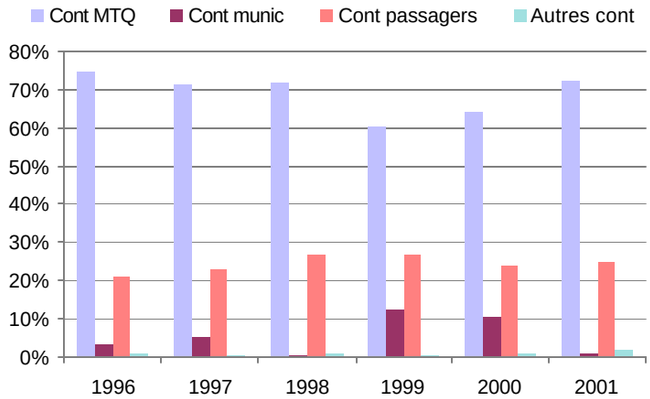

8. Évolution des déplacements (passagers en faut. roul. et ambul. - serv. rég.) - '96 à '01

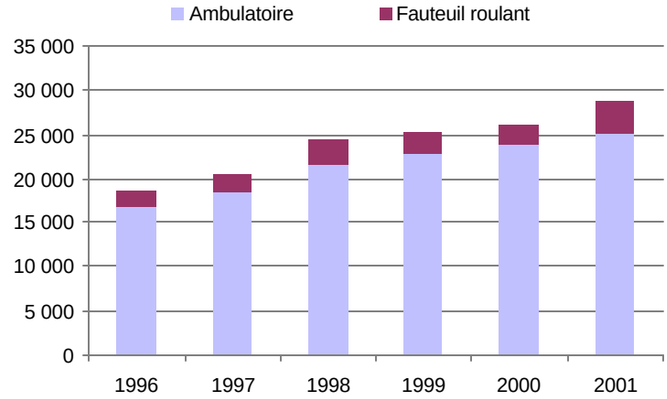

Nom OTA : Charlevoix-Est (MRC) **N° OTA :** 13981

Organisme mandataire : Municipalité régionale de comté Charlevoix-Est
172, boulevard Notre-Dame
Clermont (Québec) G4A 1G1
(418) 439-3947

Organisme délégué : Transport adapté de Charlevoix-Est
172, boulevard Notre-Dame
Clermont (Québec) G4A 1G1
(418) 439-3947

Informations générales

Administration :	En régie
Répartition :	En régie
Opération des minibus :	À contrat
taxi	☐
Autres services : ☐ Minibus en service :	1
Début du service :	17-09-1984
Nombre municipalités :	7
Population totale :	16 735
Territoire (km²) :	1 263,46

Destination(s) hors territoire :

Clientèle admise

Types de déficiences des pers. admises

Motrice ou organique en fauteuil roulant	**68**
Motrice ou organique ambulatoire	**29**
Intellectuelle	**73**
Psychique	**1**
Visuelle	**3**
Autres	**0**
Total :	**174**

Fonctionnement et tarification

Nbre semaines de service/an :	52
Nbre d'heures de service/sem. :	60
Réservations (heures) :	24
Tarif au passage min. :	1,50 $
Tarif au passage max. :	1,50 $
Abonnement mensuel min. :	0,00 $
Abonnement mensuel max. :	0,00 $

Passagers par année (serv. rég.)

	Minibus	Taxi	Total
Ambulatoires	6 952	0	6 952
Fauteuil roulant	2 824	0	2 824
Accompagnateurs	97	0	97
Total :	9 873	0	9 873

Fréquence

	Nombre
déplacements Régulierss :	4 733
déplacements Occasionnelss :	5 140
Total :	9 873

Clientèle admise :	174
Passagers, autres services :	0
km, service régulier :	70 691
km, autres services :	0
Total de km parcourus :	70 691
Véh./heure, service régulier	3 120
Véh./heure, autres services :	0
Véh./heure, total :	3 120
Nombre de voyages par taxi :	0

Revenus (provenance)

Contribution du MTQ	81 665 $
Contribution des passagers	13 144 $
Contribution des municipalités	17 526 $
Autres revenus	747 $
Total des revenus	113 082 $

Dépenses

ADMINISTRATION :		**15 256 $**
EXPLOITATION :		**93 631 $**
Contrat minibus :	61 180 $	
Contrat taxi :	0 $	
Fonctionnement :	0 $	
Sys. communication :	0 $	
Masse salariale :	32 451 $	
Autres :	0 $	
IMMOBILISATIONS :		**0 $**
TOTAL DES DÉPENSES:		**108 887 $**
DÉPENSES ADMISSIBLES :		108 887 $

Surplus (ou déficit) de l'exercice

4 195 $

Budget

Budget autorisé :	110 086 $

Indicateurs de performance

Coût admissible par passager :	11,03 $
Coût contrat minibus par km :	0,87 $
Coût contrat minibus par passager :	6,20 $
Coût contrat taxi par passager :	
Coût d'exploitation par passager :	9,48 $
Coût par passager selon le mode	
- minibus :	11,03 $
- taxi :	
- global :	11,03 $
Passagers par véhicules-heure :	3,16
Passagers par voyage de taxi :	
Km par passager minibus :	7,16
Km par véhicules-heure :	22,66
% de population admise :	1,04%
Déplacements par pers. admise :	56,18

Municipalités participantes

Code géo.	Nom	Mandataire	Population	Superficie (km²)
15065	Baie-Sainte-Catherine (municipalité)	Non	286	232,16
15035	Clermont (ville)	Non	3 034	52,99
15013	La Malbaie (ville)	Non	9 471	470,57
15025	Notre-Dame-des-Monts (municipalité)	Non	932	56,15
15030	Saint-Aimé-des-Lacs (municipalité)	Non	958	101,57
15005	Saint-Irénée (paroisse)	Non	599	60,29
15058	Saint-Siméon (municipalité)	Non	1 455	289,73
Total :	**7 municipalité(s)**		**16 735**	**1 263,46**

Nom OTA : Charlevoix-Est (MRC) **N° OTA : 13981**

1. Évolution de la clientèle admise 1996 à 2001

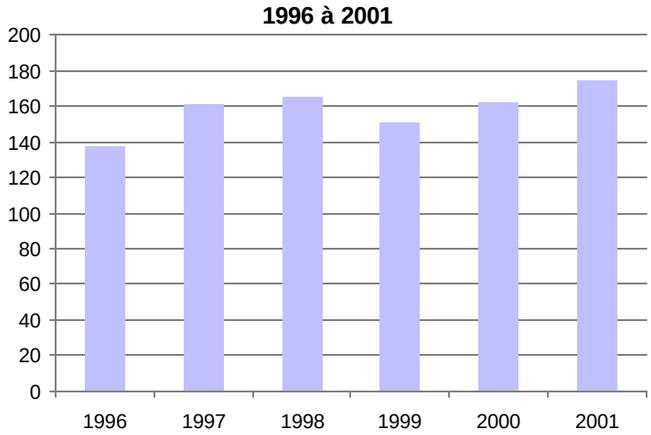

2. Évolution du ratio de « déplacement par personne admise » - 1996 à 2001

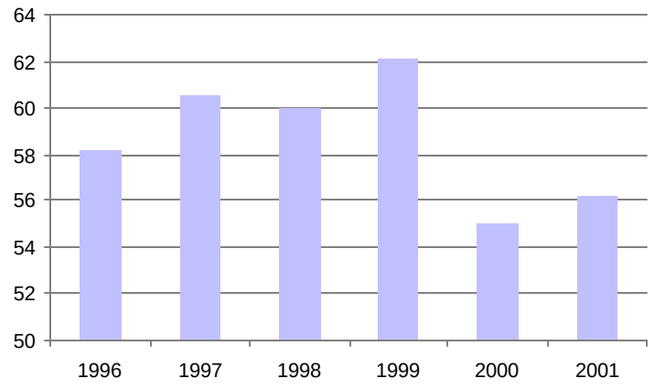

3. Évolution de la clientèle transportée du service régulier - 1996 à 2001

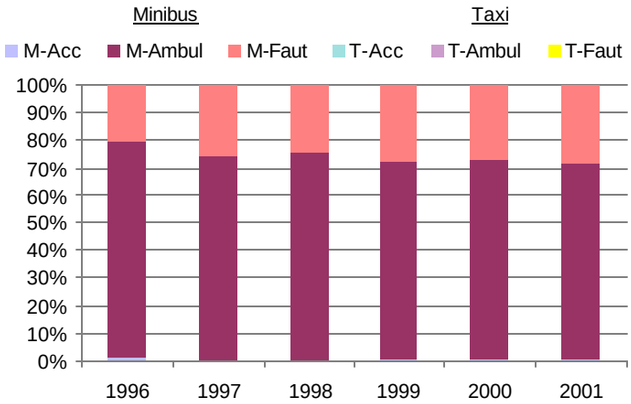

4. Évolution de la clientèle totale transportée (serv. rég. et aut. serv.) -'96 à '01

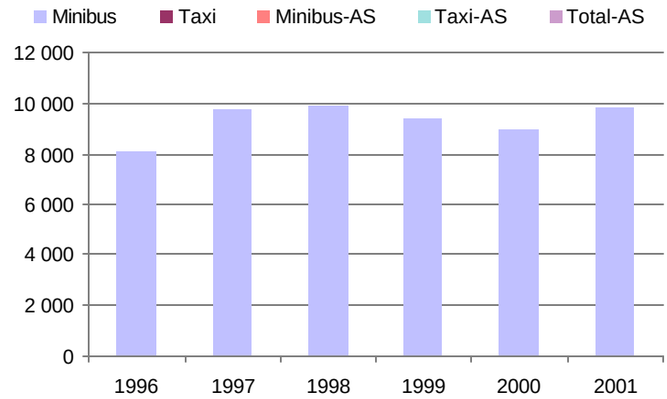

5. Évolution des dépenses de contrats, fonct. et masse salariale - 1996 à 2001

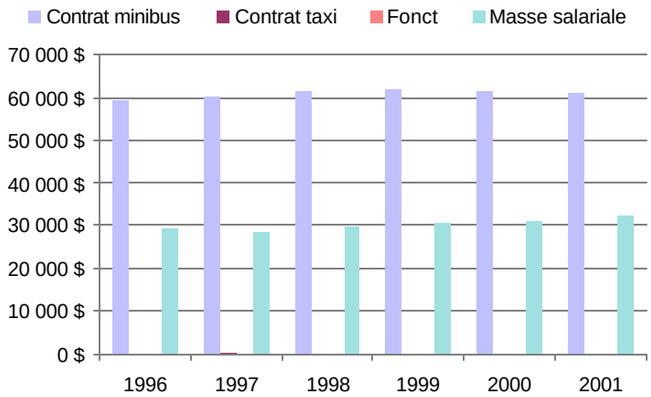

6. Évolution des revenus totaux - 1996 à 2001

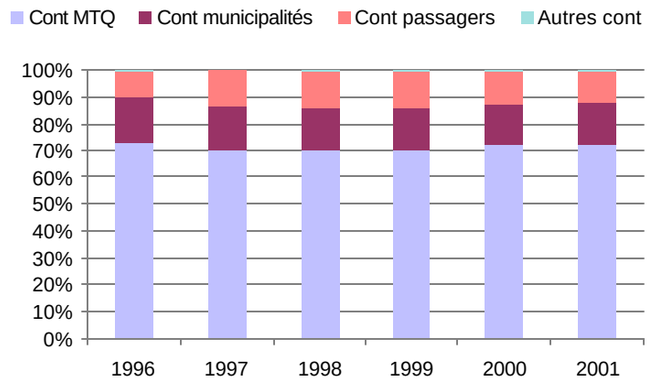

7. Évolution des contributions relatives p/r aux dépenses admissibles - 1996 à 2001

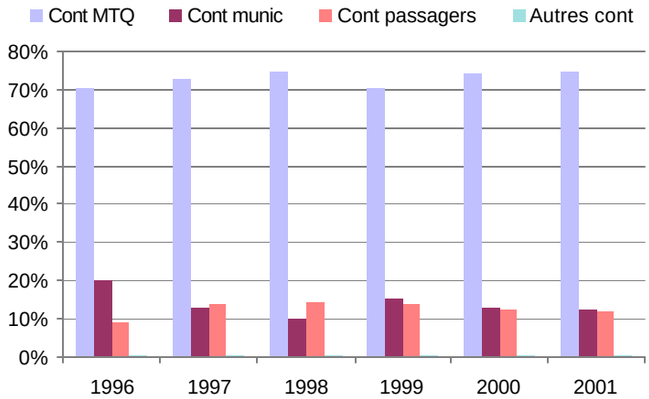

8. Évolution des déplacements (passagers en faut. roul. et ambul. - serv. rég.) - '96 à '01

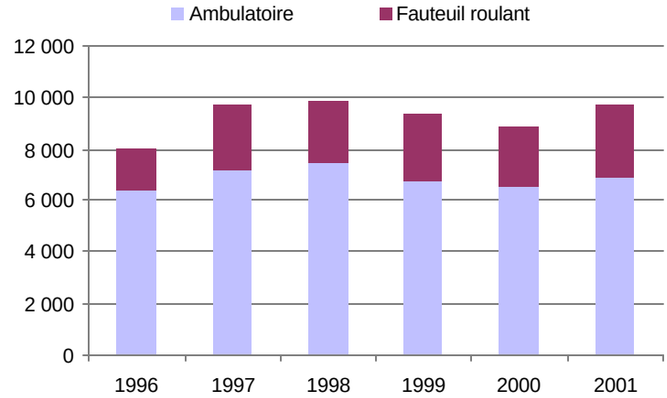

Nom OTA : STCUQ **N° OTA :** 23991

Organisme mandataire : Société de transport de la Communauté urbaine de Québec
720, rue des Rocailles
Québec (Québec) G2J 1A5
(418) 627-2351

Organisme délégué : Transport adapté du Québec métro inc.
2750, boulevard Hamel
Québec (Québec) G1P 2J1
(418) 687-2641

Informations générales

Administration :	En régie
Répartition :	En régie
Opération des minibus :	En régie et à contrat taxi ☑
Autres services : ☐	Minibus en service : 18
Début du service :	01-03-1981
Nombre municipalités :	13
Population totale :	499 192
Territoire (km²) :	479,45

Destination(s) hors territoire :

Clientèle admise

Types de déficiences des pers. admises

Motrice ou organique en fauteuil roulant	**810**
Motrice ou organique ambulatoire	**1 545**
Intellectuelle	**682**
Psychique	**26**
Visuelle	**155**
Autres	**0**
Total :	**3 218**

Fonctionnement et tarification

Nbre semaines de service/an :	52
Nbre d'heures de service/sem. :	122
Réservations (heures) :	8
Tarif au passage min. :	2,25 $
Tarif au passage max. :	2,25 $
Abonnement mensuel min. :	29,30 $
Abonnement mensuel max. :	58,60 $

Passagers par année (serv. rég.)

	Minibus	Taxi	Total
Ambulatoires	18 581	172 733	191 314
Fauteuil roulant	72 871	22 380	95 251
Accompagnateurs	6 402	3 236	9 638
Total :	97 854	198 349	296 203

Fréquence

	Nombre
déplacements Régulierss :	188 418
déplacements Occasionnelss :	107 785
Total :	296 203

Clientèle admise :	3 218
Passagers, autres services :	0
km, service régulier :	551 609
km, autres services :	0
Total de km parcourus :	551 609
Véh./heure, service régulier	26 577
Véh./heure, autres services :	0
Véh./heure, total :	26 577
Nombre de voyages par taxi :	55 924

Revenus (provenance)

Contribution du MTQ	3 247 877 $
Contribution des passagers	452 772 $
Contribution des municipalités	664 664 $
Autres revenus	39 752 $
Total des revenus	4 405 065 $

Dépenses

ADMINISTRATION :	**379 433 $**
EXPLOITATION :	**3 776 507 $**
Contrat minibus :	241 103 $
Contrat taxi :	1 245 094 $
Fonctionnement :	266 260 $
Sys. communication :	3 796 $
Masse salariale :	2 020 254 $
Autres :	0 $
IMMOBILISATIONS :	**263 051 $**
TOTAL DES DÉPENSES:	**4 418 991 $**
DÉPENSES ADMISSIBLES :	4 418 991 $

Surplus (ou déficit) de l'exercice

(13 926$)

Budget

Budget autorisé :	4 360 227 $

Indicateurs de performance

Coût admissible par passager :	14,92 $
Coût contrat minibus par km :	
Coût contrat minibus par passager :	
Coût contrat taxi par passager :	6,28 $
Coût d'exploitation par passager :	12,75 $
Coût par passager selon le mode	
- minibus :	24,18 $
- taxi :	10,35 $
- global :	14,92 $
Passagers par véhicules-heure :	3,68
Passagers par voyage de taxi :	3,55
Km par passager minibus :	5,64
Km par véhicules-heure :	20,76
% de population admise :	0,64%
Déplacements par pers. admise :	89,05

Municipalités participantes

Code géo.	Nom	Mandataire	Population	Superficie (km²)
23005	Beauport (ville)	Non	73 481	71,32
21045	Boischatel (municipalité)	Non	4 467	19,64
23065	Cap-Rouge (ville)	Non	13 887	6,26
23030	Charlesbourg (ville)	Non	71 098	67,31
23055	L'Ancienne-Lorette (ville)	Non	16 249	8,02
23040	Lac-Saint-Charles (ville)	Non	9 064	35,84
23045	Loretteville (ville)	Non	13 862	7,27
23025	Québec (ville)	Non	169 125	89,42
23035	Saint-Émile (ville)	Non	10 694	8,70
23060	Sainte-Foy (ville)	Non	72 925	83,69
23020	Sillery (ville)	Non	11 779	6,70
23050	Val-Bélair (ville)	Non	21 387	70,60
23010	Vanier (ville)	Non	11 174	4,68
Total :	**13 municipalité(s)**		**499 192**	**479,45**

Nom OTA : STCUQ **N° OTA : 23991**

1. Évolution de la clientèle admise 1996 à 2001

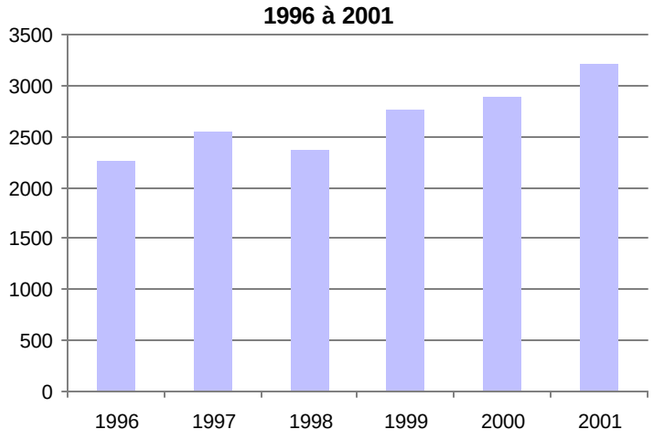

2. Évolution du ratio de « déplacement par personne admise » - 1996 à 2001

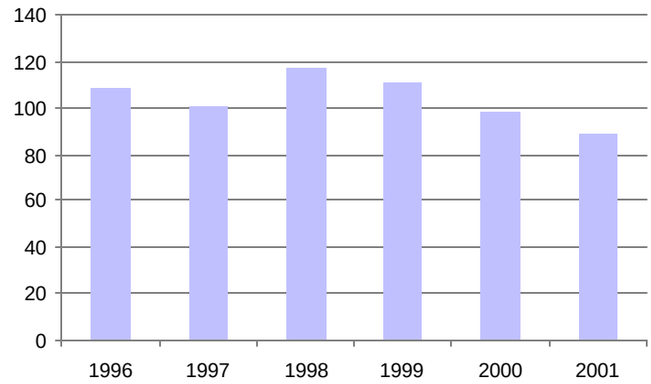

3. Évolution de la clientèle transportée du service régulier - 1996 à 2001

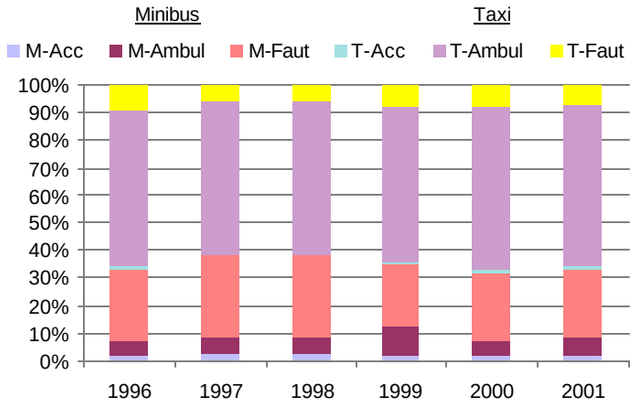

4. Évolution de la clientèle totale transportée (serv. rég. et aut. serv.) -'96 à '01

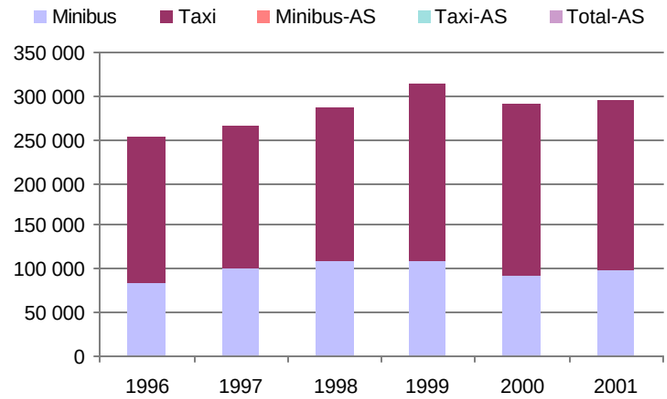

5. Évolution des dépenses de contrats, fonct. et masse salariale - 1996 à 2001

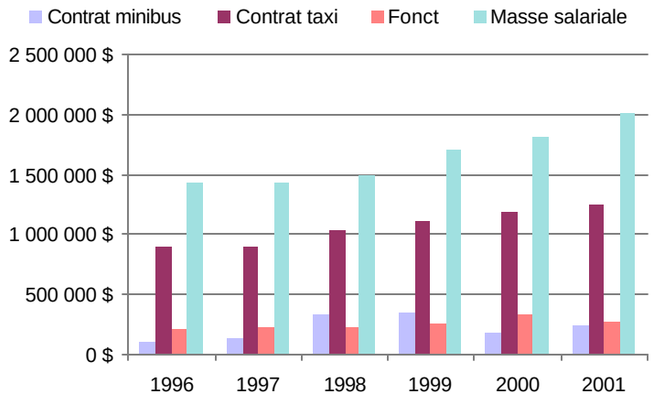

6. Évolution des revenus totaux - 1996 à 2001

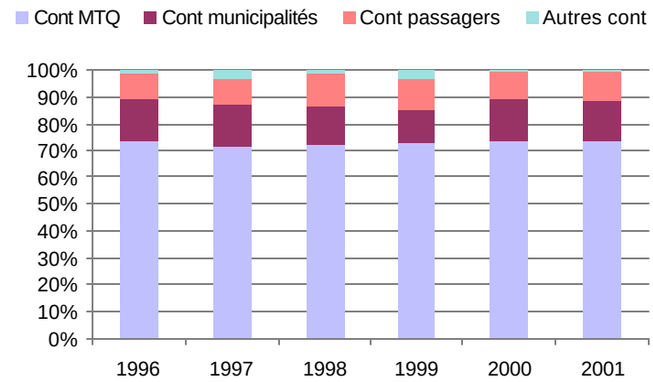

7. Évolution des contributions relatives p/r aux dépenses admissibles - 1996 à 2001

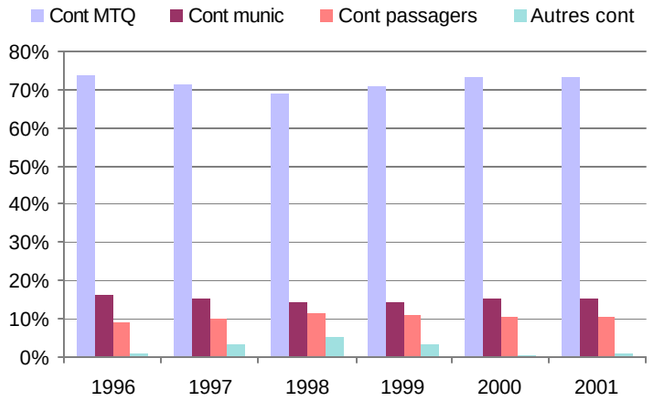

8. Évolution des déplacements (passagers en faut. roul. et ambul. - serv. rég.) - '96 à '01

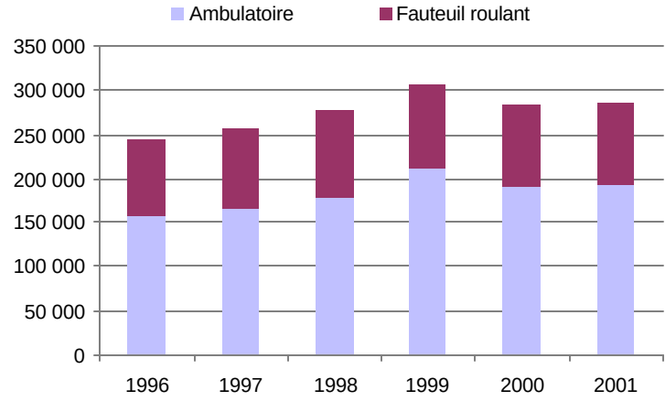

Direction territoriale de Laval-Mille-Îles

Nom DT : Laval-Mille-Îles **N° DT :** 5100

Informations générales

Administration :	non applicable
Répartition :	non applicable
Opération des minibus :	non applicable
taxi	☐
Autres services :	☐ Minibus en service : 23
Début du service :	non applicable
Nombre municipalités :	25
Population totale :	799 472
Territoire (km²) :	1 285,08

Clientèle admise

Types de déficiences des pers. admises

Motrice ou organique en fauteuil roulant	**2 276**
Motrice ou organique ambulatoire	**1 541**
Intellectuelle	**1 379**
Psychique	**141**
Visuelle	**249**
Autres	**225**
Total :	**5 811**

Passagers par année (serv. rég.)

	Minibus	Taxi	Total
Ambulatoires	162 533	140 954	303 487
Fauteuil roulant	48 102	10 262	58 364
Accompagnateurs	7 545	3 174	10 719
Total :	218 180	154 390	372 570

Fréquence	Nombre
déplacements Réguliers	287 466
déplacements Occasion	85 104
Total :	372 570

Clientèle admise :	5 811
Passagers, autres services	15 428
km, service régulier :	1 471 138
km, autres services :	86 738
Total de km parcourus :	1 557 876
Véh./heure, service régulier	61 405
Véh./heure, autres services	3 751
Véh./heure, total :	65 156
Nombre de voyages par taxi	77 001

Revenus (provenance)

Contribution du MTQ	2 970 290 $
Contribution des passagers	558 970 $
Contribution des municipalités	686 641 $
Autres services de transport	243 256 $
Autres revenus	4 094 $
Total des revenus	4 463 251 $

Dépenses

ADMINISTRATION :		**126 880 $**
EXPLOITATION :		**4 187 801 $**
Contrat minibus :	2 187 948 $	
Contrat taxi :	1 390 796 $	
Fonctionnement :	92 680 $	
Sys. communication :	8 165 $	
Masse salariale :	508 212 $	
Autres :	0 $	
IMMOBILISATIONS :		**40 954 $**
TOTAL DES DÉPENSES:		**4 355 635 $**
DÉPENSES ADMISSIBLES :		4 162 796 $

Surplus (ou déficit) de l'exercice

107 616 $

Budget

Budget autorisé : 3 960 386 $

Indicateurs de performance

Coût admissible par passager :	11,17 $
Coût contrat minibus par km :	1,63 $
Coût contrat minibus par passager :	11,59 $
Coût contrat taxi par passager :	8,19 $
Coût d'exploitation par passager :	10,79 $
Coût par passager selon le mode	
- minibus :	12,27 $
- taxi :	9,72 $
- global :	11,23 $
Passagers par véhicules-heure :	3,55
Passagers par voyage de taxi :	2,01
Km par passager minibus :	6,74
Km par véhicules-heure :	23,96
% de population admise :	0,73%
Déplacements par pers. admise :	62,27

Ces ratios correspondent aux indicateurs moyens pondérés de l'ensemble des OTA concernés de la direction territoriale.

Organismes participants

No OTA	Nom	Nb Munic.	Population	Superficie (km²)
16711	CIT Deux-Montagnes	7	84 961	240,29
16731	CIT Basses-Laurentides	7	131 827	202,54
16741	CIT des Moulins	2	113 711	263,39
16761	Repentigny	8	119 063	333,46
26701	STL	1	349 910	245,40

Nom DT : Laval-Mille-Îles **N° DT :** 5100

1. Évolution de la clientèle admise 1996 à 2001

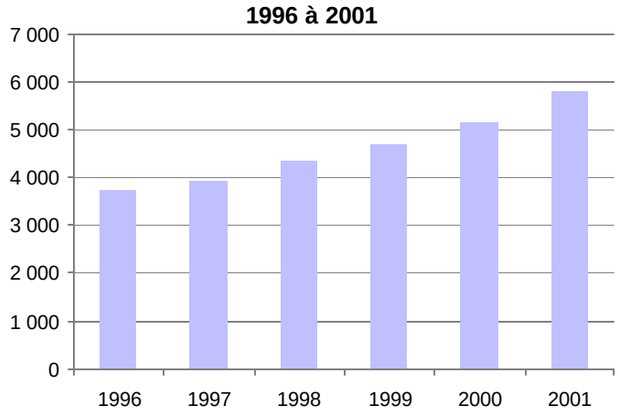

2. Évolution du ratio de « déplacement par personne admise » - 1996 à 2001

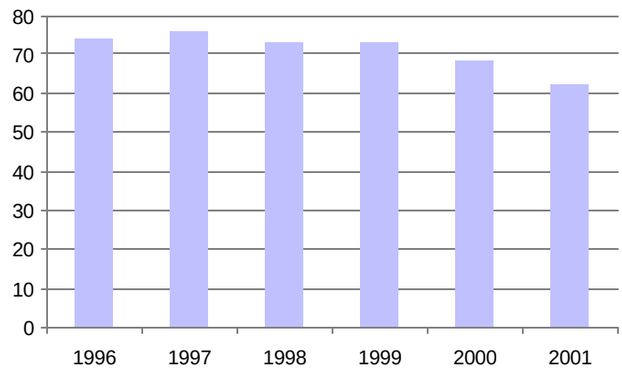

3. Évolution de la clientèle transportée du service régulier - 1996 à 2001

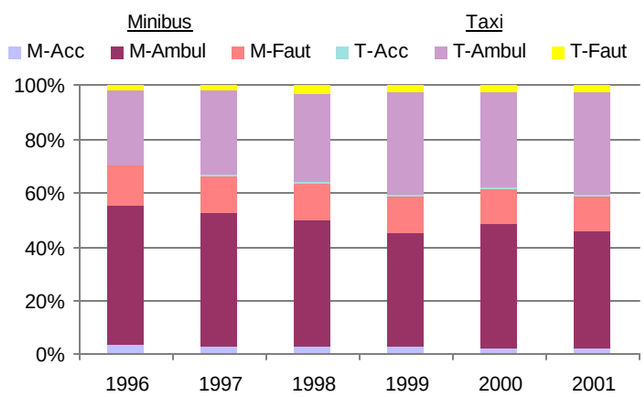

4. Évolution de la clientèle totale transportée (serv. rég. et aut. serv.) -'96 à '01

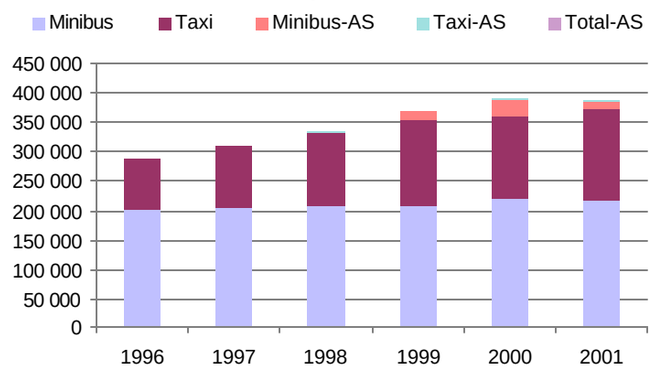

5. Évolution des dépenses de contrats, fonct. et masse salariale - 1996 à 2001

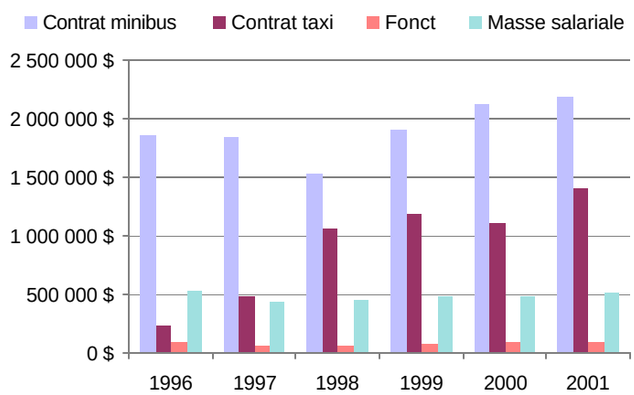

6. Évolution des revenus totaux - 1996 à 2001

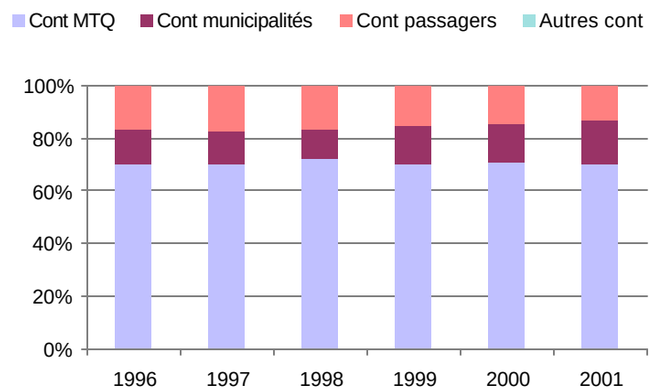

7. Évolution des contributions relatives p/r aux dépenses admissibles - 1996 à 2001

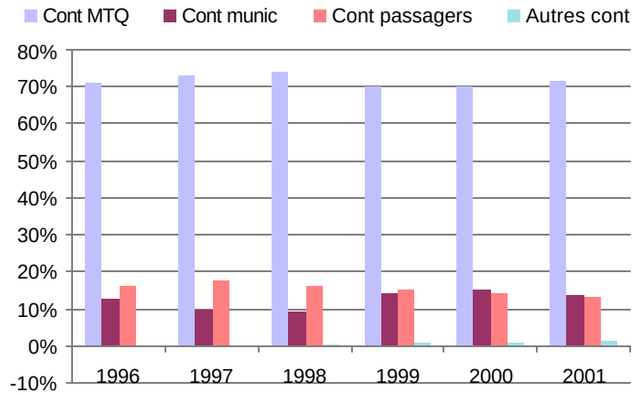

8. Évolution des déplacements (passagers en faut. roul. et ambul. - serv. rég.) - '96 à '01

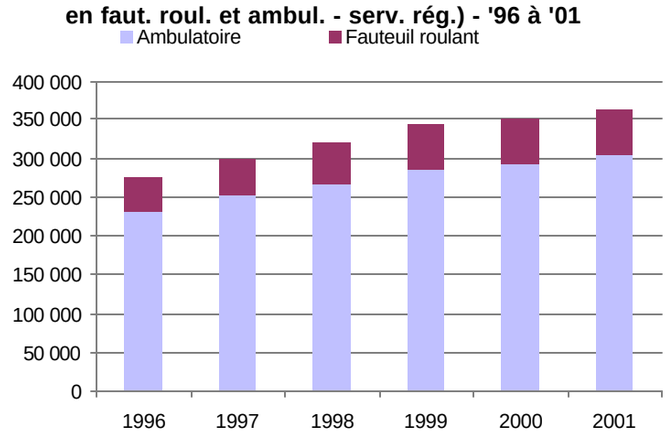

Nom OTA : CIT Deux-Montagnes **N° OTA :** 16711

Organisme mandataire : Conseil intermunicipal de transport de Deux-Montagnes
400, boulevard Deux-Montagnes, bureau 201
Deux-Montagnes (Québec) J7R 7C2
(450) 491-1818

Organisme délégué : Conseil intermunicipal de transport de Deux-Montagnes
400, boulevard Deux-Montagnes, bureau 210
Deux-Montagnes (Québec) J7R 7C2
(450) 473-4786

Informations générales

Administration :	En régie
Répartition :	En régie
Opération des minibus :	Aucune
taxi	☑
Autres services :	☐ Minibus en service : 0
Début du service :	24-09-1984
Nombre municipalités :	7
Population totale :	84 961
Territoire (km²) :	240,29

Destination(s) hors territoire :

Clientèle admise

Types de déficiences des pers. admises

Motrice ou organique en fauteuil roulant	**245**
Motrice ou organique ambulatoire	**104**
Intellectuelle	**99**
Psychique	**12**
Visuelle	**20**
Autres	**5**
Total :	**485**

Fonctionnement et tarification

Nbre semaines de service/an :	52
Nbre d'heures de service/sem. :	119
Réservations (heures) :	24
Tarif au passage min. :	2,00 $
Tarif au passage max. :	4,00 $
Abonnement mensuel min. :	0,00 $
Abonnement mensuel max. :	0,00 $

Passagers par année (serv. rég.)

	Minibus	Taxi	Total
Ambulatoires	0	30 322	30 322
Fauteuil roulant	0	3 342	3 342
Accompagnateurs	0	1 134	1 134
Total :	0	34 798	34 798

Fréquence

	Nombre
déplacements Régulierss :	25 049
déplacements Occasionnelss :	9 749
Total :	34 798

Clientèle admise :	485
Passagers, autres services :	0
km, service régulier :	0
km, autres services :	0
Total de km parcourus :	0
Véh./heure, service régulier	0
Véh./heure, autres services :	0
Véh./heure, total :	0
Nombre de voyages par taxi :	19 798

Revenus (provenance)

Contribution du MTQ	190 597 $
Contribution des passagers	72 151 $
Contribution des municipalités	45 318 $
Total des revenus	308 066 $

Dépenses

ADMINISTRATION :	**10 442 $**
EXPLOITATION :	**295 427 $**
Contrat minibus :	0 $
Contrat taxi :	253 285 $
Fonctionnement :	0 $
Sys. communication :	1 354 $
Masse salariale :	40 788 $
Autres :	0 $
IMMOBILISATIONS :	**0 $**
TOTAL DES DÉPENSES:	**305 869 $**
DÉPENSES ADMISSIBLES :	305 869 $

Surplus (ou déficit) de l'exercice

2 197 $

Budget

Budget autorisé :	254 129 $

Indicateurs de performance

Coût admissible par passager :	8,79 $
Coût contrat minibus par km :	
Coût contrat minibus par passager :	
Coût contrat taxi par passager :	7,28 $
Coût d'exploitation par passager :	8,49 $
Coût par passager selon le mode	
- minibus :	
- taxi :	8,79 $
- global :	8,79 $
Passagers par véhicules-heure :	
Passagers par voyage de taxi :	1,76
Km par passager minibus :	
Km par véhicules-heure :	
% de population admise :	0,57%
Déplacements par pers. admise :	69,41

Municipalités participantes

Code géo.	Nom	Mandataire	Population	Superficie (km²)
72010	Deux-Montagnes (ville)	Oui	17 505	5,82
72032	Oka (municipalité)	Non	4 250	67,21
72020	Pointe-Calumet (municipalité)	Non	5 920	4,89
72005	Saint-Eustache (ville)	Non	41 931	70,61
72025	Saint-Joseph-du-Lac (municipalité)	Non	5 073	40,81
72043	Saint-Placide (municipalité)	Non	1 587	41,95
72015	Sainte-Marthe-sur-le-Lac (ville)	Non	8 695	9,01
Total :	**7 municipalité(s)**		**84 961**	**240,29**

Nom OTA : CIT Deux-Montagnes **N° OTA : 16711**

1. Évolution de la clientèle admise 1996 à 2001

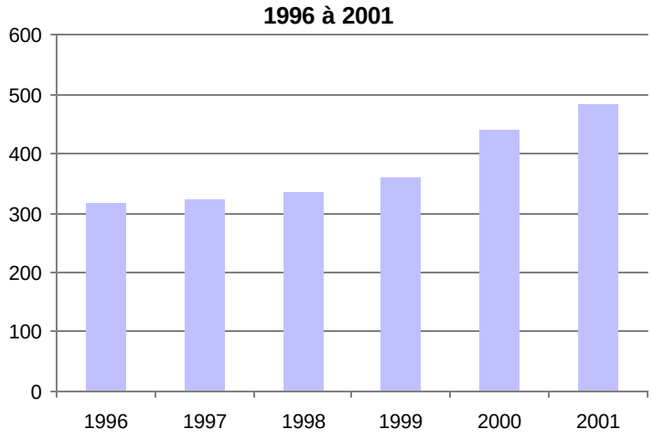

2. Évolution du ratio de « déplacement par personne admise » - 1996 à 2001

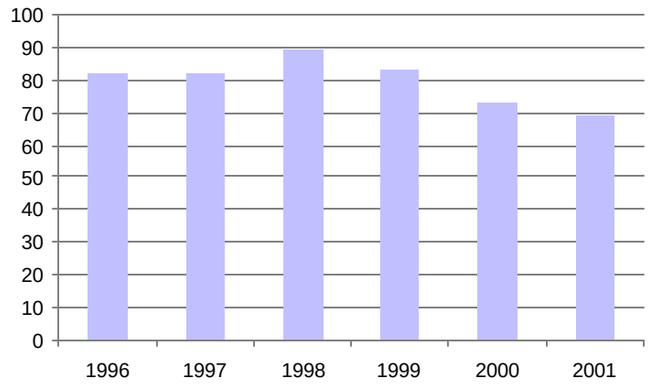

3. Évolution de la clientèle transportée du service régulier - 1996 à 2001

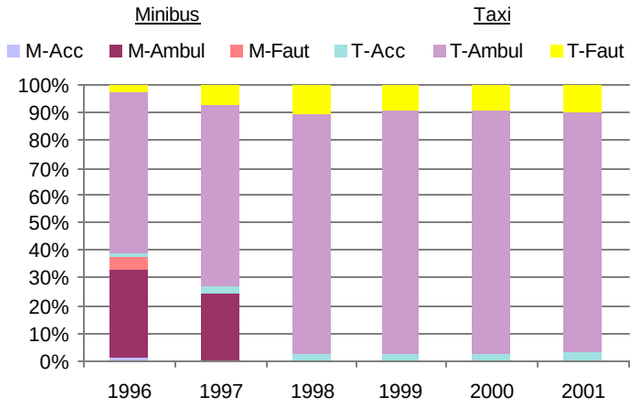

4. Évolution de la clientèle totale transportée (serv. rég. et aut. serv.) -'96 à '01

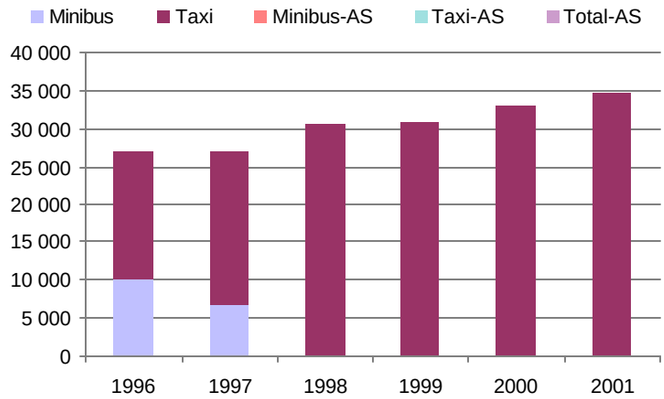

5. Évolution des dépenses de contrats, fonct. et masse salariale - 1996 à 2001

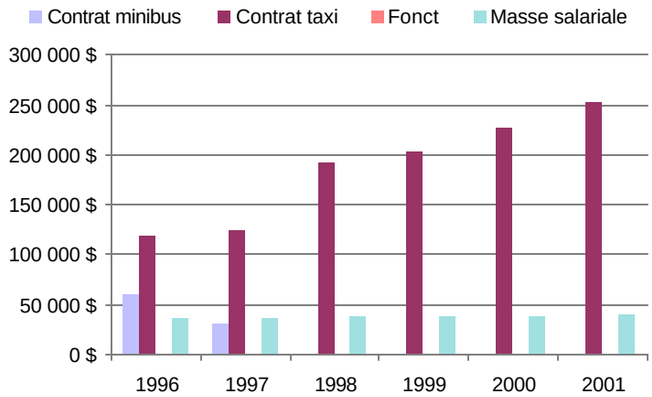

6. Évolution des revenus totaux - 1996 à 2001

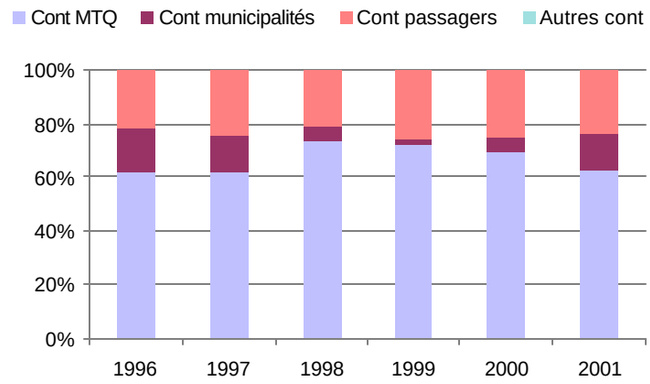

7. Évolution des contributions relatives p/r aux dépenses admissibles - 1996 à 2001

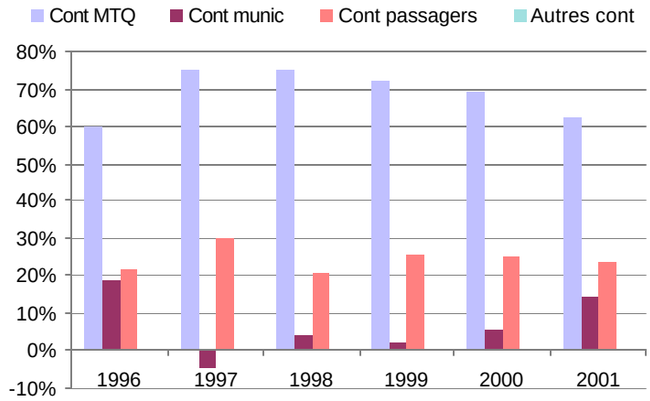

8. Évolution des déplacements (passagers en faut. roul. et ambul. - serv. rég.) - '96 à '01

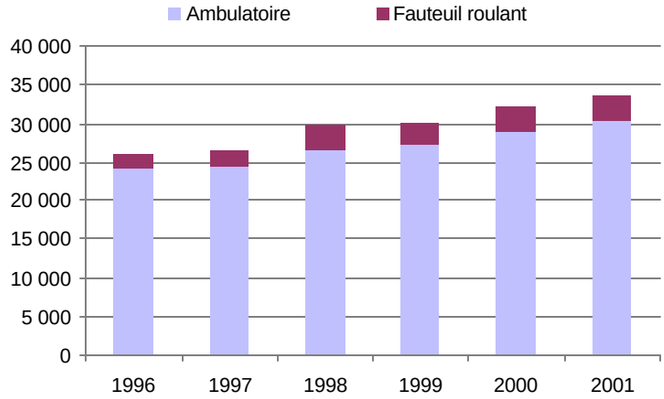

Nom OTA : CIT Basses-Laurentides **N° OTA :** 16731

Organisme mandataire : Conseil intermunicipal de transport des Basses-Laurentides
33, rue Blainville Ouest, bureau 103
Sainte-Thérèse (Québec) J7E 1X1
(450) 435-9374

Organisme délégué : Conseil intermunicipal de transport des Basses-Laurentides
33, rue Blainville Ouest, suite 103
Sainte-Thérèse (Québec) J7E 1X1
(450) 435-9374

Informations générales

Administration :	En régie
Répartition :	À contrat
Opération des minibus :	À contrat
taxi	☑
Autres services :	☐ Minibus en service : 5
Début du service :	08-12-1985
Nombre municipalités :	7
Population totale :	131 827
Territoire (km²) :	202,54

Destination(s) hors territoire :
Laval, Montréal

Clientèle admise

Types de déficiences des pers. admises

Motrice ou organique en fauteuil roulant	**173**
Motrice ou organique ambulatoire	**119**
Intellectuelle	**129**
Psychique	**0**
Visuelle	**19**
Autres	**0**
Total :	**440**

Fonctionnement et tarification

Nbre semaines de service/an :	52
Nbre d'heures de service/sem. :	137
Réservations (heures) :	24
Tarif au passage min. :	1,70 $
Tarif au passage max. :	5,00 $
Abonnement mensuel min. :	38,00 $
Abonnement mensuel max. :	116,50 $

Passagers par année (serv. rég.)

	Minibus	Taxi	Total
Ambulatoires	17 937	3 582	21 519
Fauteuil roulant	3 616	112	3 728
Accompagnateurs	1 181	41	1 222
Total :	22 734	3 735	26 469

Fréquence

	Nombre
déplacements Régulierss :	20 995
déplacements Occasionnelss :	5 474
Total :	26 469

Clientèle admise :	440
Passagers, autres services :	0
km, service régulier :	172 479
km, autres services :	0
Total de km parcourus :	172 479
Véh./heure, service régulier	6 650
Véh./heure, autres services :	0
Véh./heure, total :	6 650
Nombre de voyages par taxi :	2 087

Revenus (provenance)

Contribution du MTQ	235 700 $
Contribution des passagers	56 651 $
Contribution des municipalités	74 175 $
Autres revenus	50 $
Total des revenus	366 576 $

Dépenses

ADMINISTRATION :		**51 880 $**
EXPLOITATION :		**342 573 $**
Contrat minibus :	301 244 $	
Contrat taxi :	38 272 $	
Fonctionnement :	0 $	
Sys. communication :	0 $	
Masse salariale :	3 057 $	
Autres :	0 $	
IMMOBILISATIONS :		**0 $**
TOTAL DES DÉPENSES:		**394 453 $**
DÉPENSES ADMISSIBLES :		394 453 $

Surplus (ou déficit) de l'exercice

(27 877$)

Budget

Budget autorisé :	314 266 $

Indicateurs de performance

Coût admissible par passager :	14,90 $
Coût contrat minibus par km :	1,75 $
Coût contrat minibus par passager :	13,25 $
Coût contrat taxi par passager :	10,25 $
Coût d'exploitation par passager :	12,94 $
Coût par passager selon le mode	
- minibus :	15,33 $
- taxi :	12,32 $
- global :	14,90 $
Passagers par véhicules-heure :	3,42
Passagers par voyage de taxi :	1,79
Km par passager minibus :	7,59
Km par véhicules-heure :	25,94
% de population admise :	0,33%
Déplacements par pers. admise :	57,38

Municipalités participantes

Code géo.	Nom	Mandataire	Population	Superficie (km²)
73015	Blainville (ville)	Non	35 600	54,62
73030	Bois-des-Filion (ville)	Non	7 768	4,32
73005	Boisbriand (ville)	Non	27 246	26,43
73025	Lorraine (ville)	Non	9 698	5,98
73020	Rosemère (ville)	Non	13 816	10,35
73035	Sainte-Anne-des-Plaines (ville)	Non	13 175	92,22
73010	Sainte-Thérèse (ville)	Oui	24 524	8,62
Total :	**7 municipalité(s)**		**131 827**	**202,54**

Nom OTA : CIT Basses-Laurentides **N° OTA : 16731**

1. Évolution de la clientèle admise 1996 à 2001

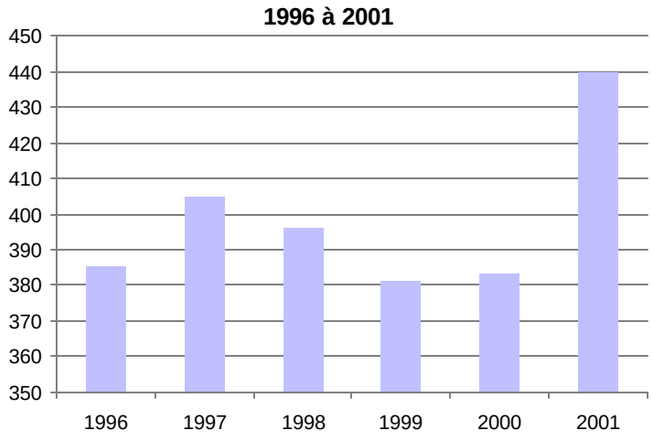

2. Évolution du ratio de « déplacement par personne admise » - 1996 à 2001

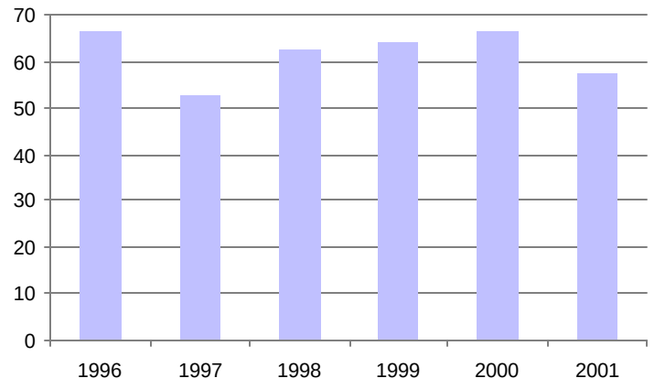

3. Évolution de la clientèle transportée du service régulier - 1996 à 2001

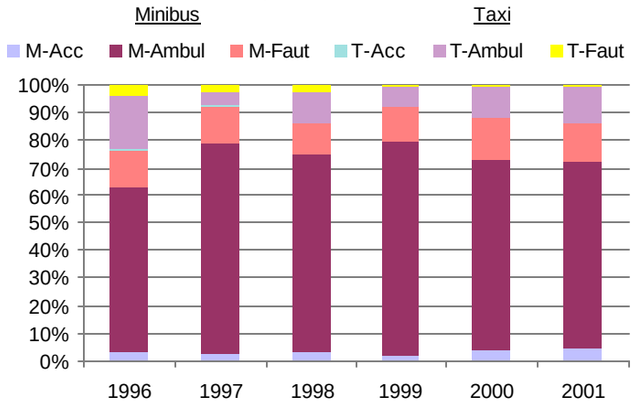

4. Évolution de la clientèle totale transportée (serv. rég. et aut. serv.) -'96 à '01

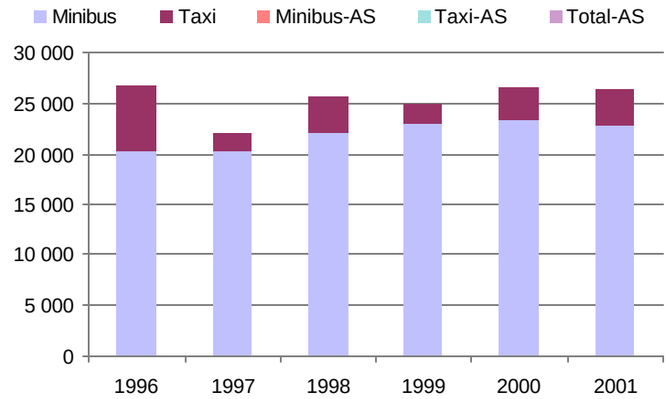

5. Évolution des dépenses de contrats, fonct. et masse salariale - 1996 à 2001

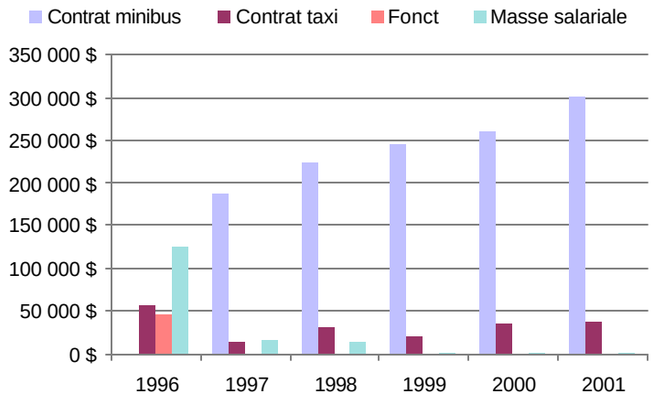

6. Évolution des revenus totaux - 1996 à 2001

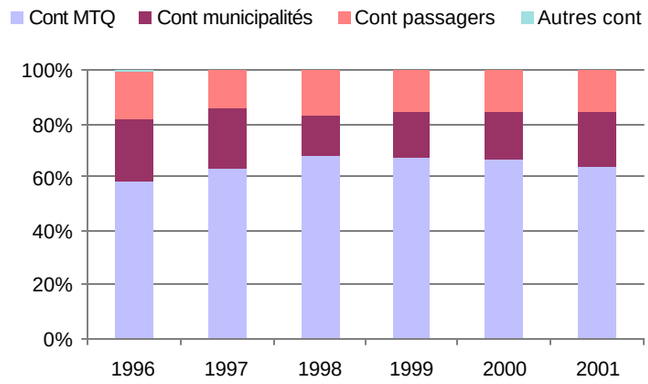

7. Évolution des contributions relatives p/r aux dépenses admissibles - 1996 à 2001

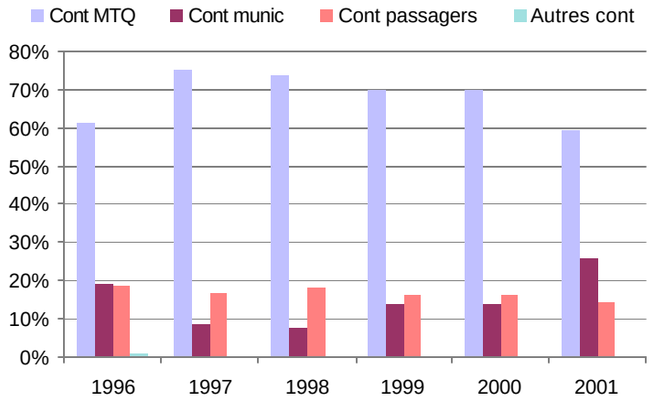

8. Évolution des déplacements (passagers en faut. roul. et ambul. - serv. rég.) - '96 à '01

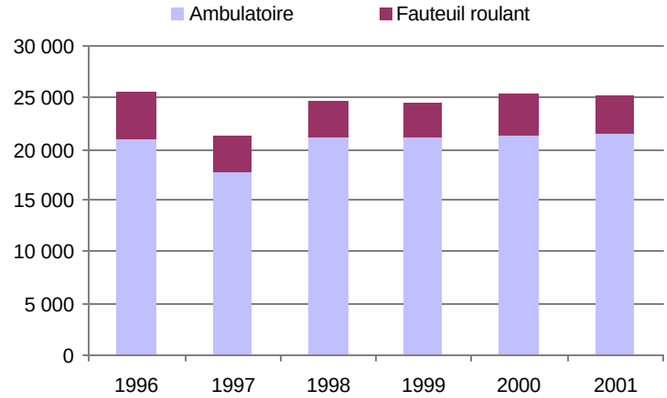

Nom OTA : CIT des Moulins **N° OTA :** 16741

Organisme mandataire : Conseil intermunicipal de transport des Moulins
148, rue Saint-André
Terrebonne (Québec) J6W 3C3
(450) 471-5169

Organisme délégué : Conseil intermunicipal de transport des Moulins
148, rue Saint-André
Terrebonne (Québec) J6W 3C3
(450) 964-1098

Informations générales

Administration :	En régie
Répartition :	En régie
Opération des minibus :	À contrat
taxi	☑
Autres services :	☐ Minibus en service : 3
Début du service :	22-08-1988
Nombre municipalités :	2
Population totale :	113 711
Territoire (km²) :	263,39

Destination(s) hors territoire :
Repentigny, Laval

Clientèle admise

Types de déficiences des pers. admises

Motrice ou organique en fauteuil roulant	**303**
Motrice ou organique ambulatoire	**218**
Intellectuelle	**198**
Psychique	**72**
Visuelle	**36**
Autres	**0**
Total :	**827**

Fonctionnement et tarification

Nbre semaines de service/an :	52
Nbre d'heures de service/sem. :	82
Réservations (heures) :	24
Tarif au passage min. :	0,90 $
Tarif au passage max. :	1,65 $
Abonnement mensuel min. :	18,65 $
Abonnement mensuel max. :	34,85 $

Passagers par année (serv. rég.)

	Minibus	Taxi	Total
Ambulatoires	32 254	9 345	41 599
Fauteuil roulant	5 392	925	6 317
Accompagnateurs	1 081	224	1 305
Total :	38 727	10 494	49 221

Fréquence

	Nombre
déplacements Régulierss :	40 232
déplacements Occasionnelss :	8 989
Total :	49 221

Clientèle admise :	827
Passagers, autres services :	0
km, service régulier :	201 990
km, autres services :	0
Total de km parcourus :	201 990
Véh./heure, service régulier	9 520
Véh./heure, autres services :	0
Véh./heure, total :	9 520
Nombre de voyages par taxi :	6 190

Revenus (provenance)

Contribution du MTQ	388 198 $
Contribution des passagers	44 150 $
Contribution des municipalités	183 110 $
Autres revenus	2 746 $
Total des revenus	618 204 $

Dépenses

ADMINISTRATION :		**11 926 $**
EXPLOITATION :		**517 626 $**
Contrat minibus :	357 888 $	
Contrat taxi :	91 485 $	
Fonctionnement :	0 $	
Sys. communication :	3 141 $	
Masse salariale :	65 112 $	
Autres :	0 $	
IMMOBILISATIONS :		**0 $**
TOTAL DES DÉPENSES:		**529 552 $**
DÉPENSES ADMISSIBLES :		529 552 $

Surplus (ou déficit) de l'exercice

88 652 $

Budget

Budget autorisé :	517 597 $

Indicateurs de performance

Coût admissible par passager :	10,76 $
Coût contrat minibus par km :	1,77 $
Coût contrat minibus par passager :	9,24 $
Coût contrat taxi par passager :	8,72 $
Coût d'exploitation par passager :	10,52 $
Coût par passager selon le mode	
- minibus :	10,93 $
- taxi :	10,14 $
- global :	10,76 $
Passagers par véhicules-heure :	4,07
Passagers par voyage de taxi :	1,70
Km par passager minibus :	5,22
Km par véhicules-heure :	21,22
% de population admise :	0,73%
Déplacements par pers. admise :	57,94

Municipalités participantes

Code géo.	Nom	Mandataire	Population	Superficie (km²)
64015	Mascouche (ville)	Non	29 856	107,95
64008	Terrebonne (ville)	Oui	83 855	155,44
Total :	**2 municipalité(s)**		**113 711**	**263,39**

Nom OTA : CIT des Moulins **N° OTA : 16741**

1. Évolution de la clientèle admise 1996 à 2001

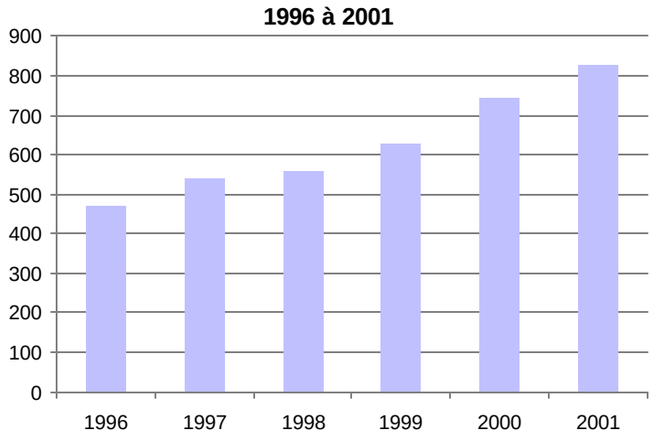

2. Évolution du ratio de « déplacement par personne admise » - 1996 à 2001

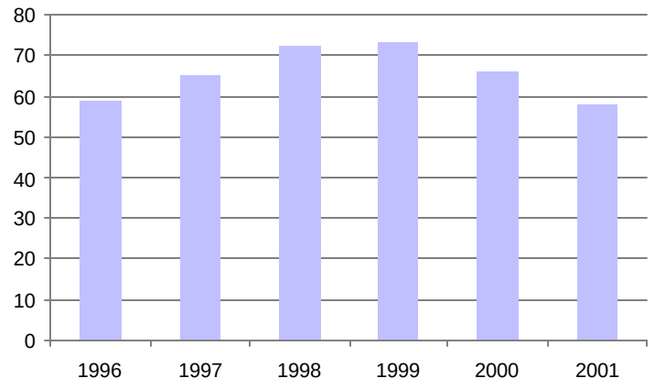

3. Évolution de la clientèle transportée du service régulier - 1996 à 2001

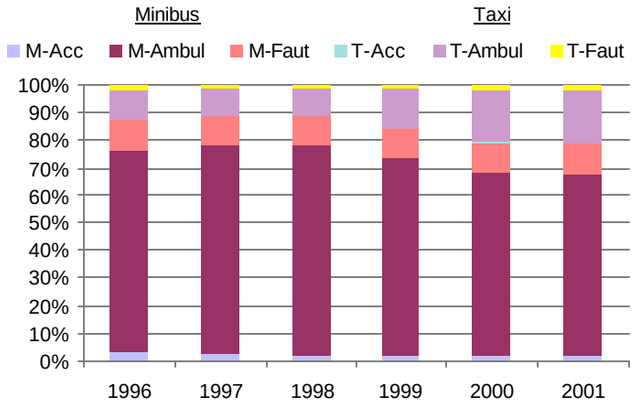

4. Évolution de la clientèle totale transportée (serv. rég. et aut. serv.) -'96 à '01

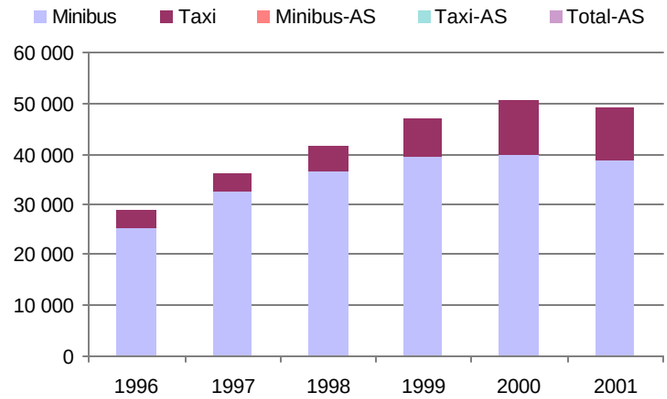

5. Évolution des dépenses de contrats, fonct. et masse salariale - 1996 à 2001

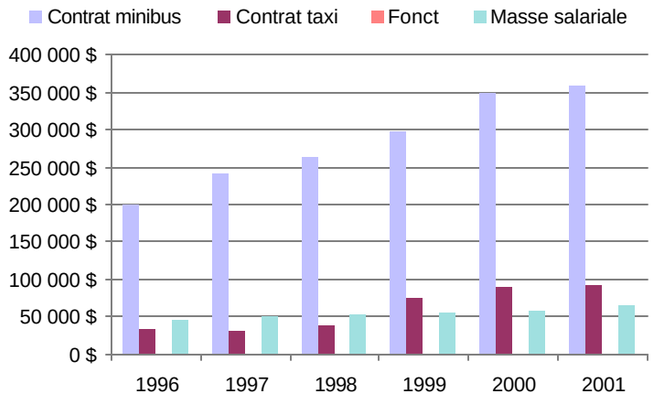

6. Évolution des revenus totaux - 1996 à 2001

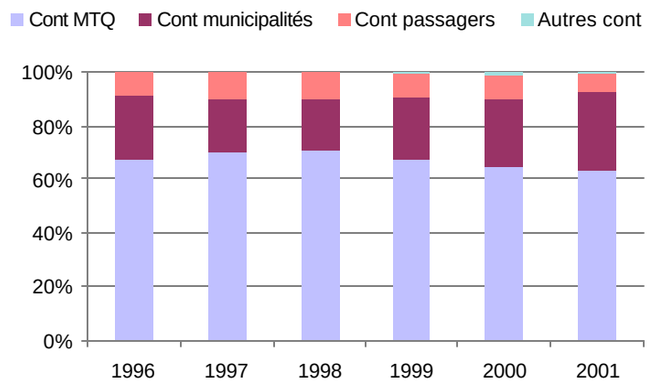

7. Évolution des contributions relatives p/r aux dépenses admissibles - 1996 à 2001

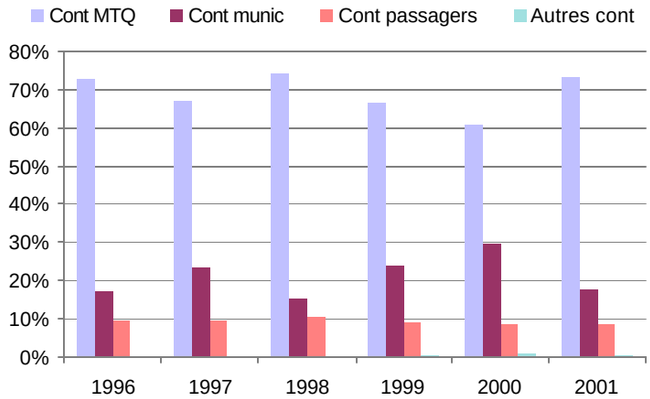

8. Évolution des déplacements (passagers en faut. roul. et ambul. - serv. rég.) - '96 à '01

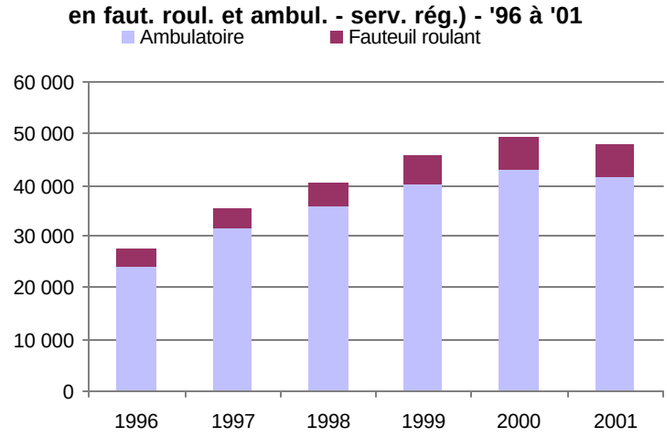

Nom OTA : Repentigny **N° OTA :** 16761

Organisme mandataire : Ville de Repentigny
435, boulevard Iberville
Repentigny (Québec) J6A 2B6
(450) 654-2323

Organisme délégué : Transport adapté municipal TRAM inc.
83, rue Laroche, Case Postale 325
Repentigny (Québec) J6A 7M3
(450) 582-8726

Informations générales

Administration :	En régie
Répartition :	En régie
Opération des minibus :	En régie
	taxi ☑
Autres services :	☑ Minibus en service : 4
Début du service :	17-07-1983
Nombre municipalités :	8
Population totale :	119 063
Territoire (km²) :	333,46

Destination(s) hors territoire :

Clientèle admise

Types de déficiences des pers. admises

Motrice ou organique en fauteuil roulant	317
Motrice ou organique ambulatoire	104
Intellectuelle	224
Psychique	24
Visuelle	23
Autres	0
Total :	**692**

Fonctionnement et tarification

Nbre semaines de service/an :	52
Nbre d'heures de service/sem. :	137
Réservations (heures) :	24
Tarif au passage min. :	1,65 $
Tarif au passage max. :	1,80 $
Abonnement mensuel min. :	0,00 $
Abonnement mensuel max. :	0,00 $

Passagers par année (serv. rég.)

	Minibus	Taxi	Total
Ambulatoires	38 146	10 388	48 534
Fauteuil roulant	3 373	184	3 557
Accompagnateurs	138	0	138
Total :	41 657	10 572	52 229

Fréquence

	Nombre
déplacements Régulierss :	50 033
déplacements Occasionnelss :	2 196
Total :	52 229

Clientèle admise :	692
Passagers, autres services :	3 216
km, service régulier :	191 082
km, autres services :	21 595
Total de km parcourus :	212 677
Véh./heure, service régulier	5 906
Véh./heure, autres services :	920
Véh./heure, total :	6 826
Nombre de voyages par taxi :	3 524

Revenus (provenance)

Contribution du MTQ	283 142 $
Contribution des passagers	71 547 $
Contribution des municipalités	82 233 $
Autres services de transport	37 903 $
Autres revenus	1 298 $
Total des revenus	476 123 $

Dépenses

ADMINISTRATION :	**30 753 $**
EXPLOITATION :	**359 772 $**
Contrat minibus :	0 $
Contrat taxi :	44 286 $
Fonctionnement :	92 680 $
Sys. communication :	3 670 $
Masse salariale :	219 136 $
Autres :	0 $
IMMOBILISATIONS :	**40 954 $**
TOTAL DES DÉPENSES:	**431 479 $**
DÉPENSES ADMISSIBLES :	400 175 $

Surplus (ou déficit) de l'exercice

44 644 $

Budget

Budget autorisé : 377 523 $

Indicateurs de performance

Coût admissible par passager :	7,66 $
Coût contrat minibus par km :	
Coût contrat minibus par passager :	
Coût contrat taxi par passager :	4,17 $
Coût d'exploitation par passager :	6,49 $
Coût par passager selon le mode	
- minibus :	8,14 $
- taxi :	6,27 $
- global :	7,78 $
Passagers par véhicules-heure :	7,05
Passagers par voyage de taxi :	3,00
Km par passager minibus :	4,59
Km par véhicules-heure :	32,35
% de population admise :	0,58%
Déplacements par pers. admise :	75,28

Municipalités participantes

Code géo.	Nom	Mandataire	Population	Superficie (km²)
60005	Charlemagne (ville)	Non	6 009	1,95
60028	L'Assomption (ville)	Non	16 204	100,09
60040	L'Épiphanie (paroisse)	Non	2 877	55,32
60035	L'Épiphanie (ville)	Non	4 246	2,46
52007	Lavaltrie (ville)	Non	11 495	68,23
60010	Le Gardeur (ville)	Non	18 277	44,00
60015	Repentigny (ville)	Oui	56 460	24,42
60020	Saint-Sulpice (paroisse)	Non	3 495	37,00
Total :	**8 municipalité(s)**		**119 063**	**333,46**

Nom OTA : Repentigny **N° OTA : 16761**

1. Évolution de la clientèle admise 1996 à 2001

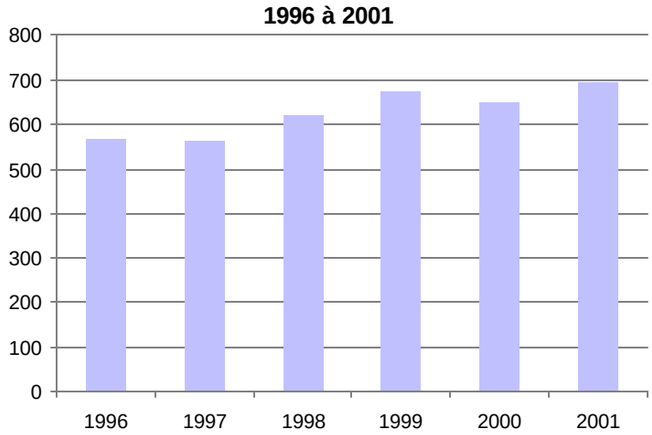

2. Évolution du ratio de « déplacement par personne admise » - 1996 à 2001

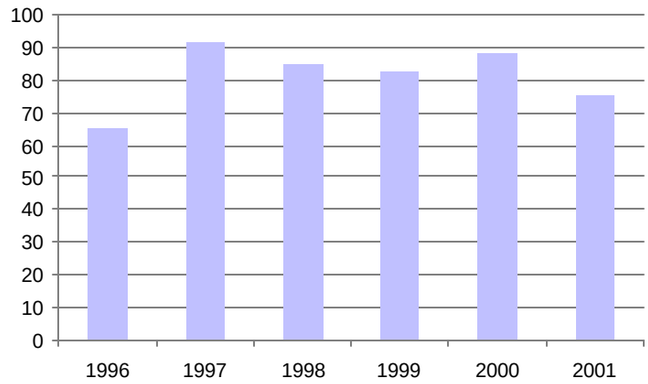

3. Évolution de la clientèle transportée du service régulier - 1996 à 2001

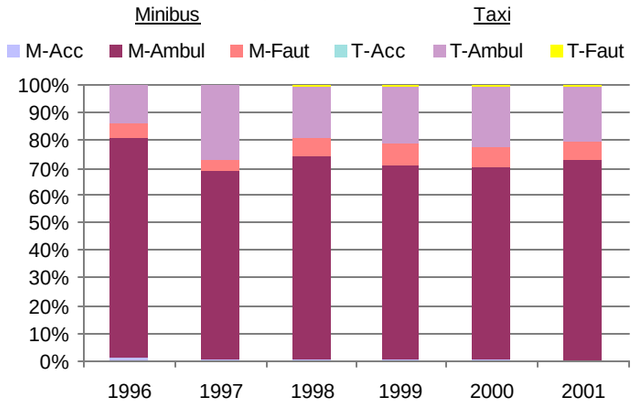

4. Évolution de la clientèle totale transportée (serv. rég. et aut. serv.) -'96 à '01

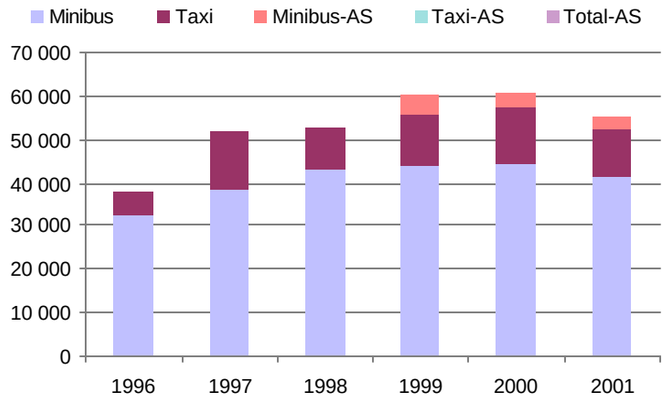

5. Évolution des dépenses de contrats, fonct. et masse salariale - 1996 à 2001

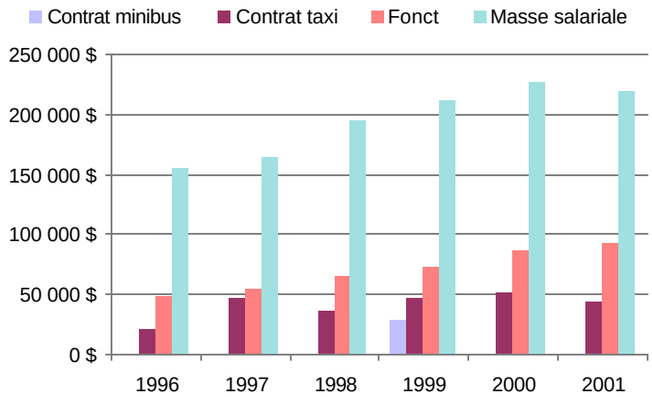

6. Évolution des revenus totaux - 1996 à 2001

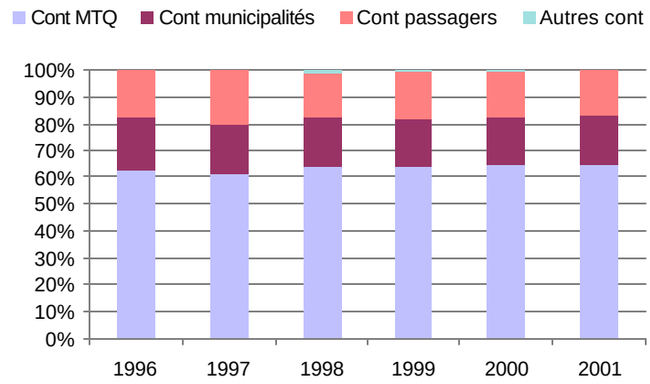

7. Évolution des contributions relatives p/r aux dépenses admissibles - 1996 à 2001

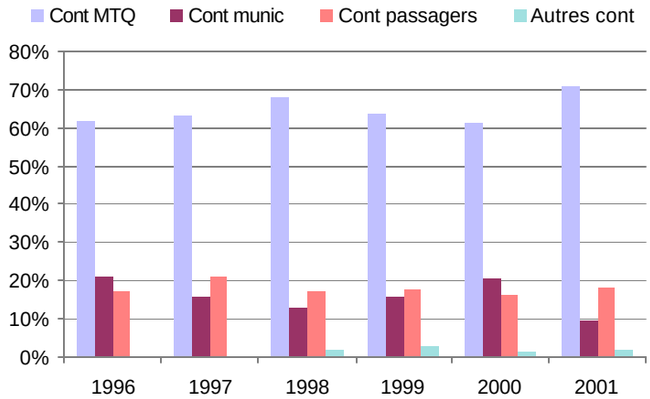

8. Évolution des déplacements (passagers en faut. roul. et ambul. - serv. rég.) - '96 à '01

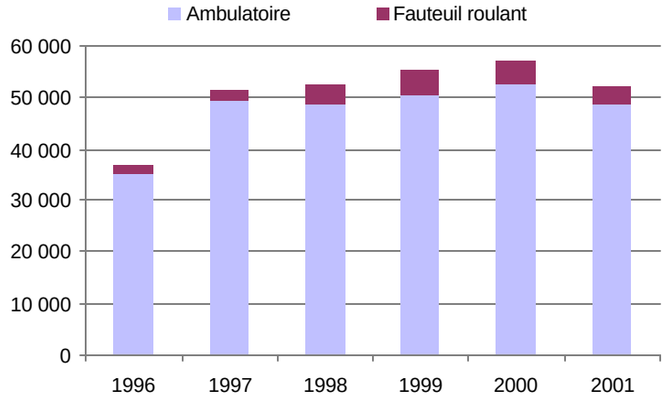

Nom OTA : STL **N° OTA : 26701**

Organisme mandataire : Société de transport de la Ville de Laval
2250, avenue Francis-Hugues
Laval (Québec) H7C 2C3
(450) 662-8316

Organisme délégué : Société de transport de la Ville de Laval
2250, avenue Francis-Hughes
Laval (Québec) H7S 2C3
(450) 662-8316

Informations générales

Administration :	En régie
Répartition :	À contrat
Opération des minibus :	À contrat
taxi	☑
Autres services :	☑ Minibus en service : 11
Début du service :	15-09-1980
Nombre municipalités :	1
Population totale :	349 910
Territoire (km²) :	245,40

Destination(s) hors territoire :
Montréal

Clientèle admise

Types de déficiences des pers. admises

Motrice ou organique en fauteuil roulant	**1 238**
Motrice ou organique ambulatoire	**996**
Intellectuelle	**729**
Psychique	**33**
Visuelle	**151**
Autres	**220**
Total :	**3 367**

Fonctionnement et tarification

Nbre semaines de service/an :	52
Nbre d'heures de service/sem. :	115
Réservations (heures) :	48
Tarif au passage min. :	1,12 $
Tarif au passage max. :	2,65 $
Abonnement mensuel min. :	32,75 $
Abonnement mensuel max. :	56,00 $

Passagers par année (serv. rég.)

	Minibus	Taxi	Total
Ambulatoires	74 196	87 317	161 513
Fauteuil roulant	35 721	5 699	41 420
Accompagnateurs	5 145	1 775	6 920
Total :	115 062	94 791	209 853

Fréquence

	Nombre
déplacements Régulierss :	151 157
déplacements Occasionnelss :	58 696
Total :	209 853

Clientèle admise :	3 367
Passagers, autres services :	12 212
km, service régulier :	905 587
km, autres services :	65 143
Total de km parcourus :	970 730
Véh./heure, service régulier	39 329
Véh./heure, autres services :	2 831
Véh./heure, total :	42 160
Nombre de voyages par taxi :	45 402

Revenus (provenance)

Contribution du MTQ	1 872 653 $
Contribution des passagers	314 471 $
Contribution des municipalités	301 805 $
Autres services de transport	205 353 $
Total des revenus	2 694 282 $

Dépenses

ADMINISTRATION :		**21 879 $**
EXPLOITATION :		**2 672 403 $**
Contrat minibus :	1 528 816 $	
Contrat taxi :	963 468 $	
Fonctionnement :	0 $	
Sys. communication :	0 $	
Masse salariale :	180 119 $	
Autres :	0 $	
IMMOBILISATIONS :		**0 $**
TOTAL DES DÉPENSES:		**2 694 282 $**
DÉPENSES ADMISSIBLES :		2 532 747 $

Surplus (ou déficit) de l'exercice

0 $

Budget

Budget autorisé : 2 496 871 $

Indicateurs de performance

Coût admissible par passager :	12,07 $
Coût contrat minibus par km :	1,57 $
Coût contrat minibus par passager :	12,39 $
Coût contrat taxi par passager :	9,76 $
Coût d'exploitation par passager :	12,03 $
Coût par passager selon le mode	
- minibus :	13,78 $
- taxi :	10,07 $
- global :	12,13 $
Passagers par véhicules-heure :	2,93
Passagers par voyage de taxi :	2,09
Km par passager minibus :	7,87
Km par véhicules-heure :	23,03
% de population admise :	0,96%
Déplacements par pers. admise :	60,27

Municipalités participantes

Code géo.	Nom	Mandataire	Population	Superficie (km²)
65005	Laval (ville)	Non	349 910	245,40
Total :	**1 municipalité(s)**		**349 910**	**245,40**

Nom OTA : STL **N° OTA : 26701**

1. Évolution de la clientèle admise 1996 à 2001

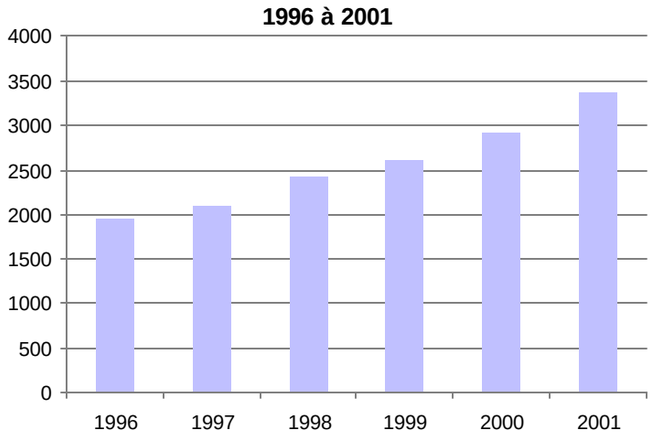

2. Évolution du ratio de « déplacement par personne admise » - 1996 à 2001

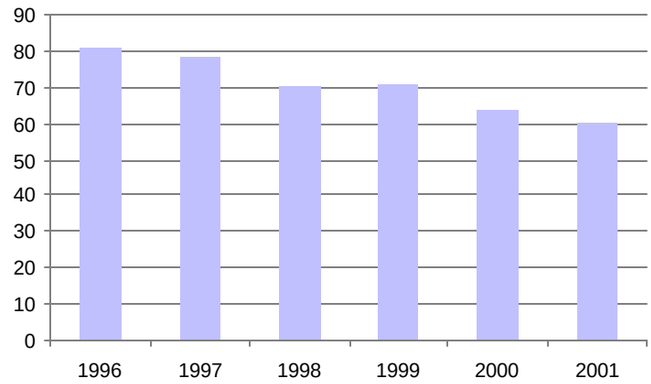

3. Évolution de la clientèle transportée du service régulier - 1996 à 2001

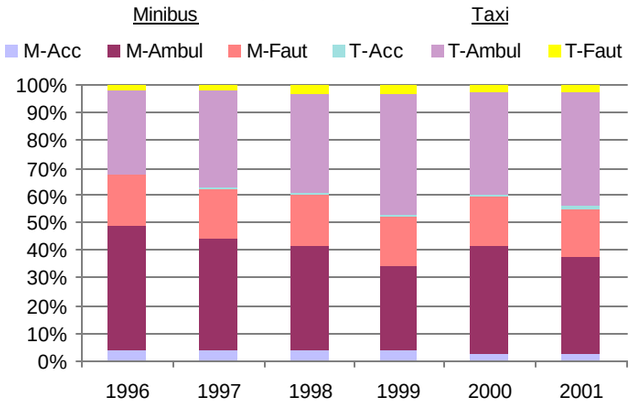

4. Évolution de la clientèle totale transportée (serv. rég. et aut. serv.) -'96 à '01

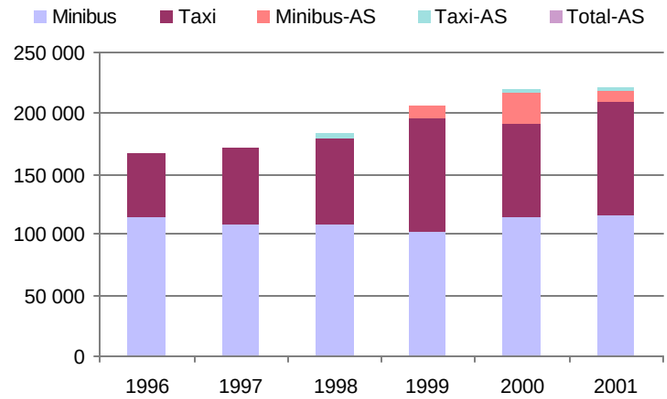

5. Évolution des dépenses de contrats, fonct. et masse salariale - 1996 à 2001

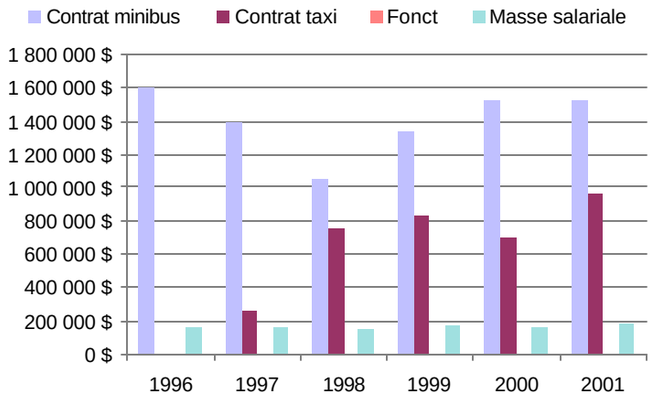

6. Évolution des revenus totaux - 1996 à 2001

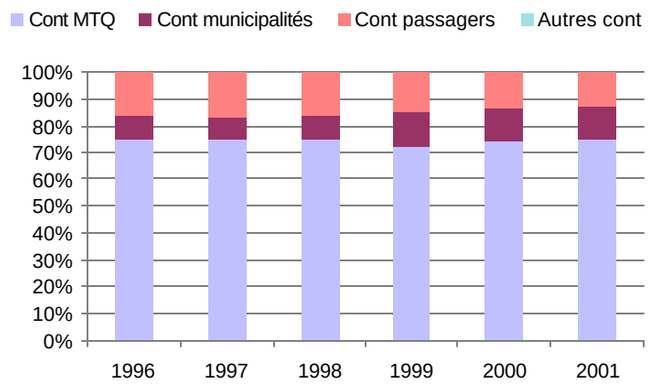

7. Évolution des contributions relatives p/r aux dépenses admissibles - 1996 à 2001

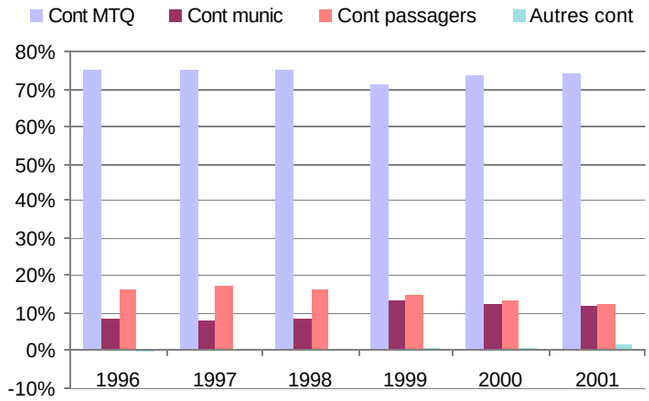

8. Évolution des déplacements (passagers en faut. roul. et ambul. - serv. rég.) - '96 à '01

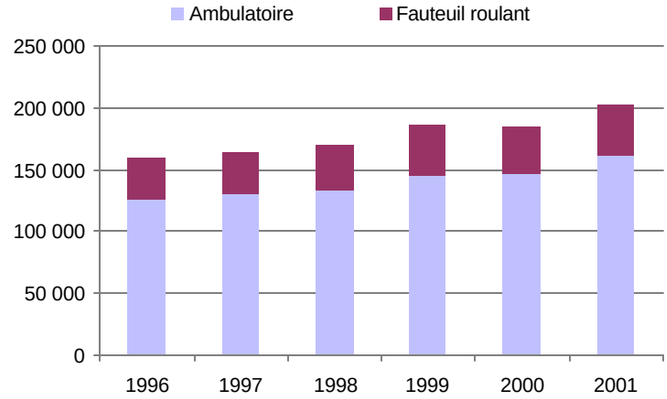

Direction territoriale de l'Île-de-Montréal

Nom OTA : STCUM **N° OTA :** 26991

Organisme mandataire : Société de transport de la Comm. urbaine de Montréal
800, rue de La Gauchetière Ouest, bureau F-2100
Montréal (Québec) H5A 1J6
(514) 280-5656

Organisme délégué : Centre de transport adapté (Montréal) STCUM
3111, rue Jarry Est
Montréal (Québec) H1Z 2C2
(514) 280-5341

Informations générales

Administration :	En régie
Répartition :	En régie
Opération des minibus :	En régie
taxi	☑
Autres services :	☐ Minibus en service : 89
Début du service :	01-04-1980
Nombre municipalités :	28
Population totale :	1 795 844
Territoire (km²) :	503,76

Destination(s) hors territoire :

Clientèle admise

Types de déficiences des pers. admises

Motrice ou organique en fauteuil roulant	**4 543**
Motrice ou organique ambulatoire	**5 290**
Intellectuelle	**2 099**
Psychique	**703**
Visuelle	**802**
Autres	**23**
Total :	**13 460**

Fonctionnement et tarification

Nbre semaines de service/an :	52
Nbre d'heures de service/sem. :	132
Réservations (heures) :	0
Tarif au passage min. :	0,71 $
Tarif au passage max. :	2,00 $
Abonnement mensuel min. :	22,50 $
Abonnement mensuel max. :	48,50 $

Passagers par année (serv. rég.)

	Minibus	Taxi	Total
Ambulatoires	207 190	684 262	891 452
Fauteuil roulant	224 417	91 126	315 543
Accompagnateurs	33 989	38 241	72 230
Total :	465 596	813 629	1 279 225

Fréquence

	Nombre
déplacements Régulierss :	943 358
déplacements Occasionnelss :	335 867
Total :	1 279 225

Clientèle admise :	13 460
Passagers, autres services :	0
km, service régulier :	2 936 096
km, autres services :	0
Total de km parcourus :	2 936 096
Véh./heure, service régulier	188 262
Véh./heure, autres services :	0
Véh./heure, total :	188 262
Nombre de voyages par taxi :	284 003

Revenus (provenance)

Contribution du MTQ	19 707 005 $
Contribution des passagers	1 138 338 $
Contribution des municipalités	5 430 800 $
Autres revenus	56 120 $
Total des revenus	26 332 263 $

Dépenses

ADMINISTRATION :	**209 917 $**
EXPLOITATION :	**26 164 436 $**
Contrat minibus :	0 $
Contrat taxi :	9 047 542 $
Fonctionnement :	1 249 766 $
Sys. communication :	0 $
Masse salariale :	15 084 949 $
Autres :	782 179 $
IMMOBILISATIONS :	**0 $**
TOTAL DES DÉPENSES:	**26 374 353 $**
DÉPENSES ADMISSIBLES :	26 374 353 $

Surplus (ou déficit) de l'exercice

(42 090$)

Budget

Budget autorisé :	26 332 126 $

Indicateurs de performance

Coût admissible par passager :	20,62 $
Coût contrat minibus par km :	
Coût contrat minibus par passager :	
Coût contrat taxi par passager :	11,12 $
Coût d'exploitation par passager :	20,45 $
Coût par passager selon le mode	
- minibus :	29,22 $
- taxi :	15,70 $
- global :	20,62 $
Passagers par véhicules-heure :	2,47
Passagers par voyage de taxi :	2,86
Km par passager minibus :	6,31
Km par véhicules-heure :	15,60
% de population admise :	0,75%
Déplacements par pers. admise :	89,67

Municipalités participantes

Code géo.	Nom	Mandataire	Population	Superficie (km²)
66010	Anjou (ville)	Non	37 758	13,53
66110	Baie-d'Urfé (ville)	Non	3 731	6,70
66105	Beaconsfield (ville)	Non	18 906	10,64
66055	Côte-Saint-Luc (cité)	Non	28 937	7,35
66140	Dollard-des-Ormeaux (ville)	Non	48 127	15,20
66085	Dorval (cité)	Non	17 300	20,64
66060	Hampstead (ville)	Non	6 605	1,76
66100	Kirkland (ville)	Non	19 894	10,28
66150	L'Île-Bizard (ville)	Non	13 895	22,68
66090	L'Île-Dorval (ville)	Non	1	0,18
66057	Lachine (ville)	Non	40 053	19,46
66040	LaSalle (ville)	Non	73 316	16,42
66070	Mont-Royal (ville)	Non	18 100	7,43
66025	Montréal (ville)	Non	1 029 828	176,74
66005	Montréal-Est (ville)	Non	3 409	12,36
66020	Montréal-Nord (ville)	Non	82 188	11,03
66045	Montréal-Ouest (ville)	Non	5 088	1,63
66065	Outremont (ville)	Non	21 825	3,67
66130	Pierrefonds (ville)	Non	54 502	24,47
66095	Pointe-Claire (ville)	Non	28 823	19,16
66145	Roxboro (ville)	Non	5 574	2,07
66075	Saint-Laurent (ville)	Non	76 342	46,28

66015	Saint-Léonard (ville)	Non	71 891	13,63
66115	Sainte-Anne-de-Bellevue (ville)	Non	5 076	15,11
66135	Sainte-Geneviève (ville)	Non	3 302	1,24
66125	Senneville (village)	Non	930	7,84
66035	Verdun (ville)	Non	60 521	12,30
66030	Westmount (ville)	Non	19 922	3,96
Total :	**28 municipalité(s)**		**1 795 844**	**503,76**

Nom OTA : STCUM **N° OTA : 26991**

1. Évolution de la clientèle admise 1996 à 2001

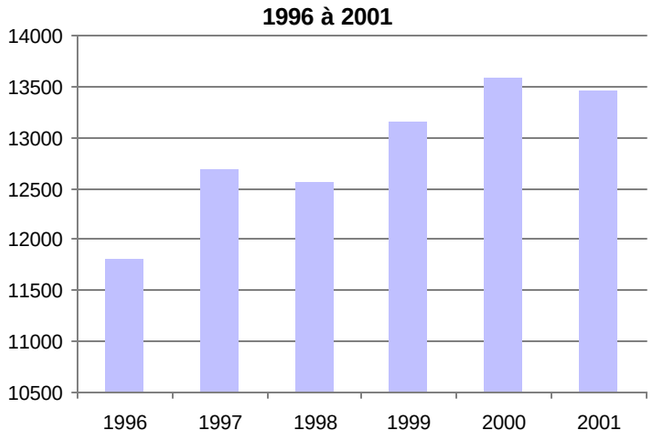

2. Évolution du ratio de « déplacement par personne admise » - 1996 à 2001

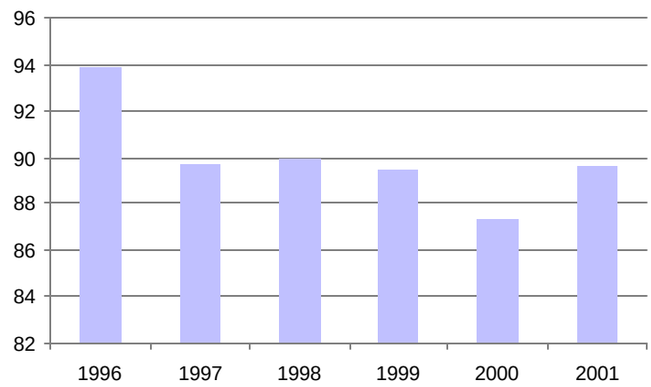

3. Évolution de la clientèle transportée du service régulier - 1996 à 2001

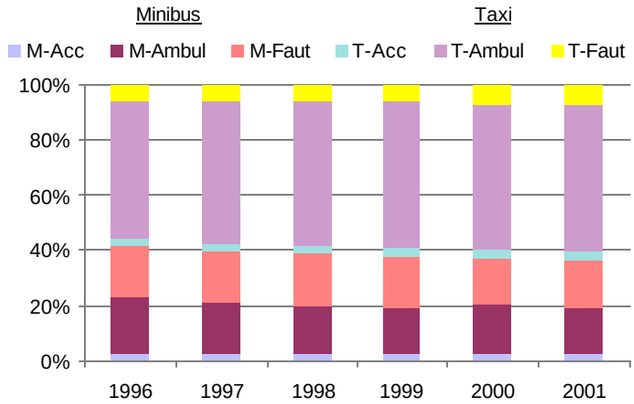

4. Évolution de la clientèle totale transportée (serv. rég. et aut. serv.) -'96 à '01

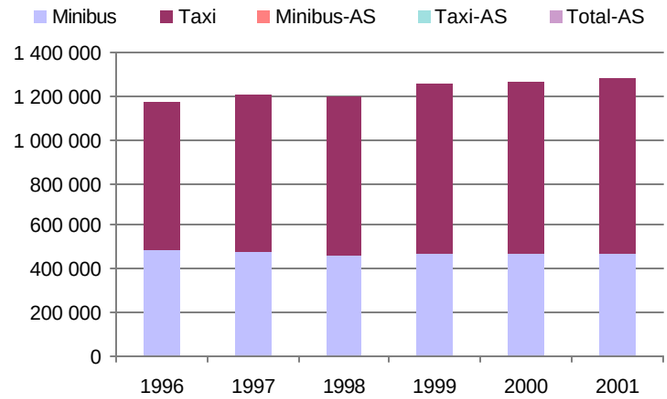

5. Évolution des dépenses de contrats, fonct. et masse salariale - 1996 à 2001

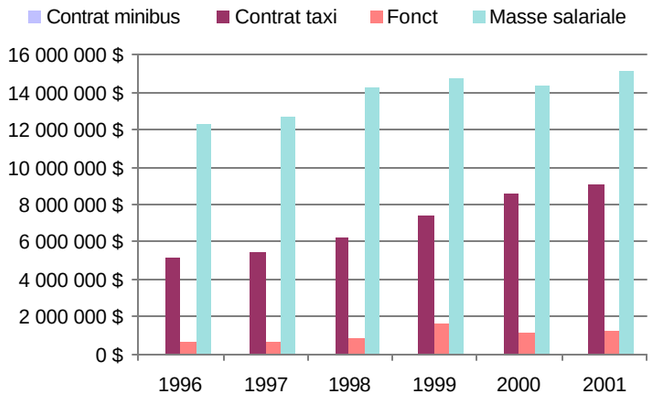

6. Évolution des revenus totaux - 1996 à 2001

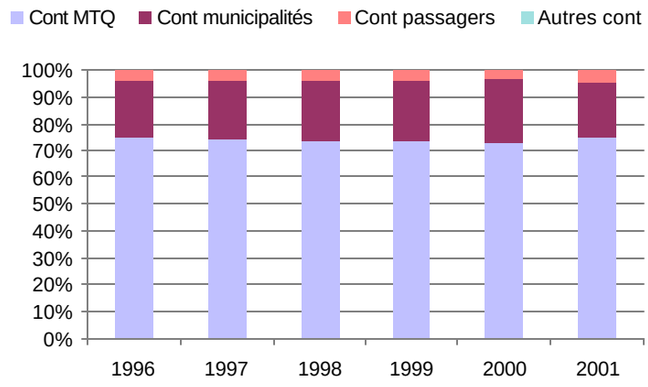

7. Évolution des contributions relatives p/r aux dépenses admissibles - 1996 à 2001

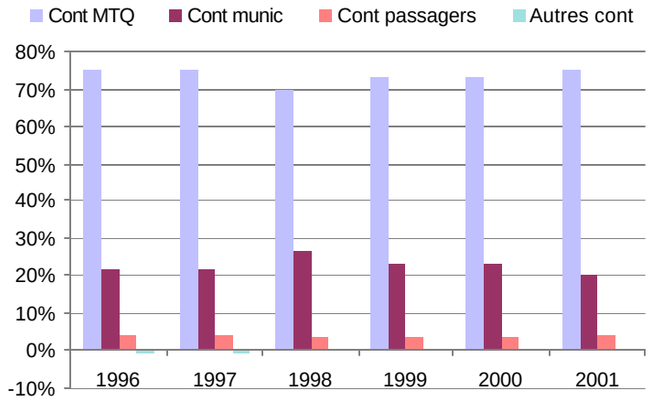

8. Évolution des déplacements (passagers en faut. roul. et ambul. - serv. rég.) - '96 à '01

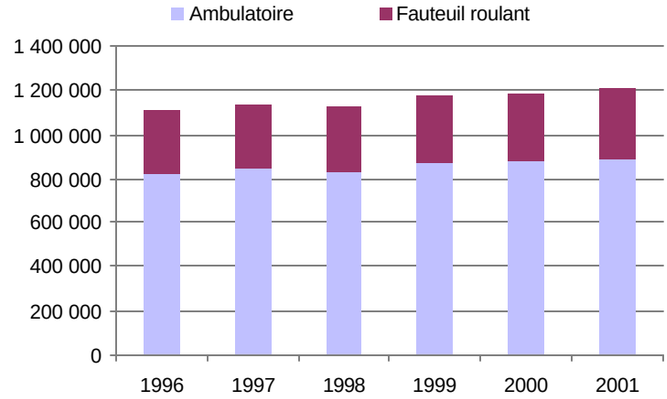

Direction territoriale de l'Est-de-la-Montérégie

Nom DT : Est-de-la-Montérégie **N° DT :** 5300

Informations générales

Administration :	non applicable
Répartition :	non applicable
Opération des minibus :	non applicable
	taxi ☐
Autres services : ☐	Minibus en service : 39
Début du service :	non applicable
Nombre municipalités :	81
Population totale :	817 156
Territoire (km²) :	5 292,79

Clientèle admise

Types de déficiences des pers. admises

Motrice ou organique en fauteuil roulant	**2 430**
Motrice ou organique ambulatoire	**1 438**
Intellectuelle	**1 637**
Psychique	**22**
Visuelle	**355**
Autres	**36**
Total :	**5 918**

Passagers par année (serv. rég.)

	Minibus	Taxi	Total
Ambulatoires	193 911	178 735	372 646
Fauteuil roulant	73 238	6 417	79 655
Accompagnateurs	9 514	1 789	11 303
Total :	276 663	186 941	463 604

Fréquence	Nombre
déplacements Réguliers	379 777
déplacements Occasion	83 827
Total :	463 604

Clientèle admise :	5 918
Passagers, autres services	285
km, service régulier :	1 657 554
km, autres services :	4 762
Total de km parcourus :	1 662 316
Véh./heure, service régulier	84 882
Véh./heure, autres services	131
Véh./heure, total :	85 013
Nombre de voyages par taxi	61 168

Revenus (provenance)

Contribution du MTQ	3 373 955 $
Contribution des passagers	772 998 $
Contribution des municipalités	591 524 $
Autres services de transport	4 157 $
Autres revenus	37 532 $
Total des revenus	4 780 166 $

Dépenses

ADMINISTRATION :		**182 359 $**
EXPLOITATION :		**4 429 145 $**
Contrat minibus :	2 475 666 $	
Contrat taxi :	1 197 123 $	
Fonctionnement :	110 269 $	
Sys. communication :	4 399 $	
Masse salariale :	638 271 $	
Autres :	3 417 $	
IMMOBILISATIONS :		**89 097 $**
TOTAL DES DÉPENSES:		**4 700 601 $**
DÉPENSES ADMISSIBLES :		4 699 855 $

Surplus (ou déficit) de l'exercice

79 565 $

Budget

Budget autorisé : 4 565 957 $

Indicateurs de performance

Coût admissible par passager :	10,14 $
Coût contrat minibus par km :	1,69 $
Coût contrat minibus par passager :	10,48 $
Coût contrat taxi par passager :	6,39 $
Coût d'exploitation par passager :	9,55 $
Coût par passager selon le mode	
- minibus :	11,89 $
- taxi :	7,52 $
- global :	10,13 $
Passagers par véhicules-heure :	3,26
Passagers par voyage de taxi :	3,06
Km par passager minibus :	5,99
Km par véhicules-heure :	19,53
% de population admise :	0,72%
Déplacements par pers. admise :	76,43

Ces ratios correspondent aux indicateurs moyens pondérés de l'ensemble des OTA concernés de la direction territoriale.

Organismes participants

No OTA	Nom	Nb Munic.	Population	Superficie (km²)
16001	Farnham	17	42 412	1 238,26
16351	Chambly	9	56 322	479,71
16352	Mont-Saint-Hilaire	4	46 558	71,16
16353	Saint-Bruno-de-Montarville	2	37 214	76,71
16451	Granby	7	73 429	571,30
16452	Waterloo	7	17 516	584,07
16501	Acton (MRC)	7	13 776	522,98
16551	Saint-Hyacinthe	1	51 489	189,11
16552	Les Maskoutains (MRC)	12	22 113	889,84
16601	Tracy	5	44 220	234,32
16651	Contrecoeur	1	5 332	61,56
26341	STRSM	7	358 446	232,03
16354	La Jemmerais	2	48 329	141,74

Nom DT : Est-de-la-Montérégie **N° DT :** 5300

1. Évolution de la clientèle admise 1996 à 2001

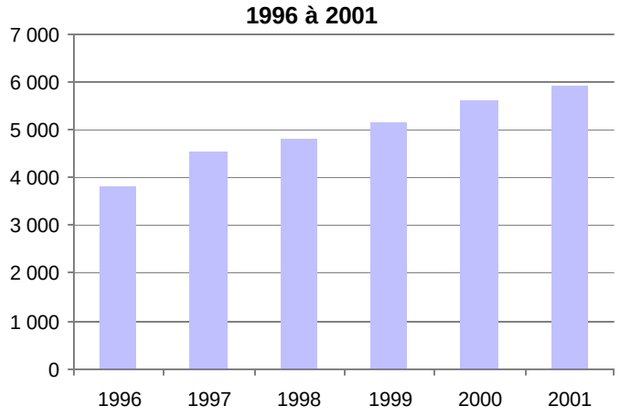

2. Évolution du ratio de « déplacement par personne admise » - 1996 à 2001

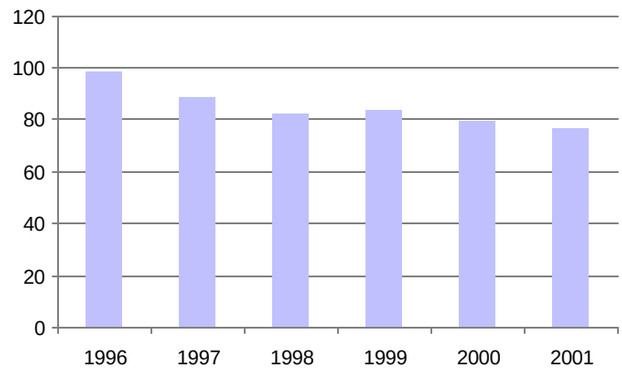

3. Évolution de la clientèle transportée du service régulier - 1996 à 2001

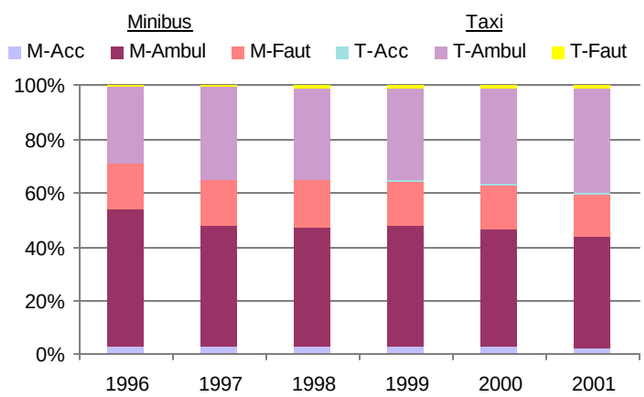

4. Évolution de la clientèle totale transportée (serv. rég. et aut. serv.) -'96 à '01

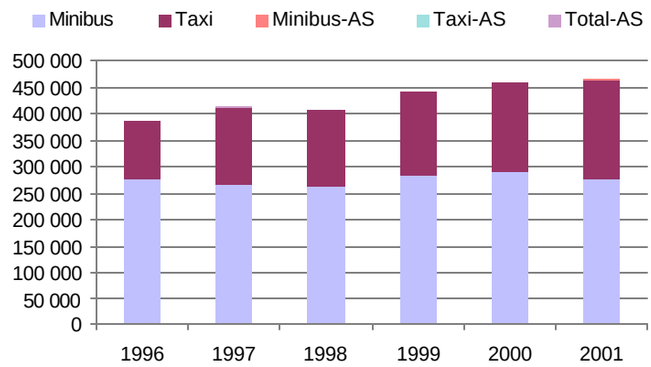

5. Évolution des dépenses de contrats, fonct. et masse salariale - 1996 à 2001

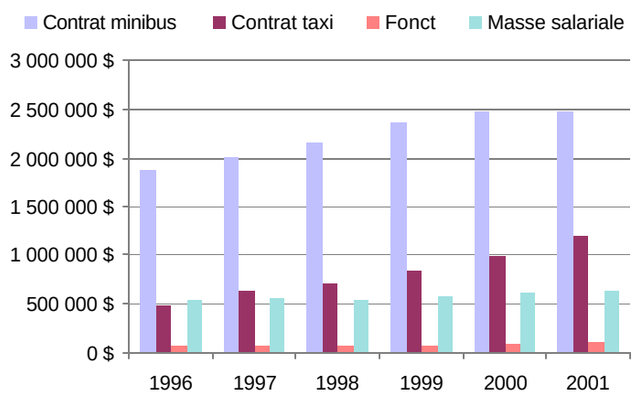

6. Évolution des revenus totaux - 1996 à 2001

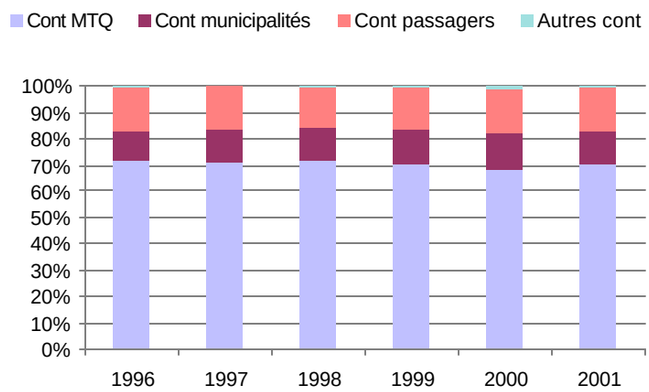

7. Évolution des contributions relatives p/r aux dépenses admissibles - 1996 à 2001

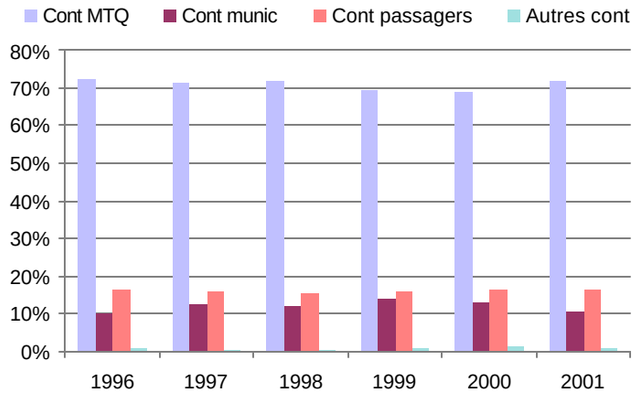

8. Évolution des déplacements (passagers en faut. roul. et ambul. - serv. rég.) - '96 à '01

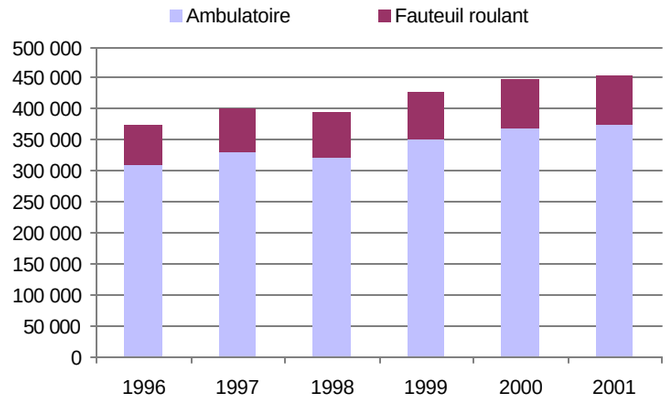

Nom OTA : Farnham **N° OTA :** 16001

Organisme mandataire : Ville de Farnham
477, rue de l'Hôtel-de-Ville
Farnham (Québec) J2N 2H3
(450) 293-3178

Organisme délégué : Transport adapté l'Auto-Amie inc.
455, rue Yamaska Est
Farnham (Québec) J2N 1J2
(450) 293-8583

Informations générales

Administration :	En régie
Répartition :	En régie
Opération des minibus :	À contrat
	taxi ☑
Autres services : ☐	Minibus en service : 3
Début du service :	30-08-1993
Nombre municipalités :	17
Population totale :	42 412
Territoire (km²) :	1 238,26

Destination(s) hors territoire :

Clientèle admise

Types de déficiences des pers. admises

Motrice ou organique en fauteuil roulant	**158**
Motrice ou organique ambulatoire	**138**
Intellectuelle	**212**
Psychique	**0**
Visuelle	**18**
Autres	**0**
Total :	**526**

Fonctionnement et tarification

Nbre semaines de service/an :	52
Nbre d'heures de service/sem. :	77
Réservations (heures) :	24
Tarif au passage min. :	1,50 $
Tarif au passage max. :	2,50 $
Abonnement mensuel min. :	75,00 $
Abonnement mensuel max. :	75,00 $

Passagers par année (serv. rég.)

	Minibus	Taxi	Total
Ambulatoires	16 534	25 858	42 392
Fauteuil roulant	0	3 721	3 721
Accompagnateurs	0	626	626
Total :	16 534	30 205	46 739

Fréquence

	Nombre
déplacements Régulierss :	35 552
déplacements Occasionnelss :	11 187
Total :	46 739

Clientèle admise :	526
Passagers, autres services :	0
km, service régulier :	42 700
km, autres services :	0
Total de km parcourus :	42 700
Véh./heure, service régulier	1 236
Véh./heure, autres services :	0
Véh./heure, total :	1 236
Nombre de voyages par taxi :	12 930

Revenus (provenance)

Contribution du MTQ	278 663 $
Contribution des passagers	71 704 $
Contribution des municipalités	34 780 $
Autres revenus	18 095 $
Total des revenus	403 242 $

Dépenses

ADMINISTRATION :		**11 485 $**
EXPLOITATION :		**364 396 $**
Contrat minibus :	94 686 $	
Contrat taxi :	193 009 $	
Fonctionnement :	24 066 $	
Sys. communication :	0 $	
Masse salariale :	52 635 $	
Autres :	0 $	
IMMOBILISATIONS :		**0 $**
TOTAL DES DÉPENSES:		**375 881 $**
DÉPENSES ADMISSIBLES :		375 881 $

Surplus (ou déficit) de l'exercice

27 361 $

Budget

Budget autorisé : 371 551 $

Indicateurs de performance

Coût admissible par passager :	8,04 $
Coût contrat minibus par km :	2,22 $
Coût contrat minibus par passager :	5,73 $
Coût contrat taxi par passager :	6,39 $
Coût d'exploitation par passager :	7,80 $
Coût par passager selon le mode	
- minibus :	8,55 $
- taxi :	7,76 $
- global :	8,04 $
Passagers par véhicules-heure :	13,38
Passagers par voyage de taxi :	2,34
Km par passager minibus :	2,58
Km par véhicules-heure :	34,55
% de population admise :	1,24%
Déplacements par pers. admise :	87,67

Municipalités participantes

Code géo.	Nom	Mandataire	Population	Superficie (km²)
46005	Abercorn (village)	Non	333	27,84
55008	Ange-Gardien (municipalité)	Non	1 983	89,07
46040	Bedford (canton)	Non	803	31,06
46035	Bedford (ville)	Non	2 774	4,57
46090	Brigham (municipalité)	Non	2 488	84,80
46080	Cowansville (ville)	Non	12 247	48,79
46050	Dunham (ville)	Non	3 580	200,99
46112	Farnham (ville)	Oui	7 992	92,53
46100	Notre-Dame-de-Stanbridge (paroisse)	Non	797	44,57
46017	Saint-Armand (municipalité)	Non	1 319	84,26
46095	Saint-Ignace-de-Stanbridge (paroisse)	Non	688	69,33
46025	Saint-Pierre-de-Véronne-à-Pike-River (municipalité)	Non	605	43,58
56105	Sainte-Brigide-d'Iberville (municipalité)	Non	1 250	68,89
46105	Sainte-Sabine (paroisse)	Non	1 064	55,42
46045	Stanbridge East (municipalité)	Non	900	49,05
46060	Sutton (canton)	Non	1 833	234,73
46055	Sutton (ville)	Non	1 756	8,78
Total :	**17 municipalité(s)**		**42 412**	**1 238,26**

Nom OTA : Farnham **N° OTA : 16001**

1. Évolution de la clientèle admise 1996 à 2001

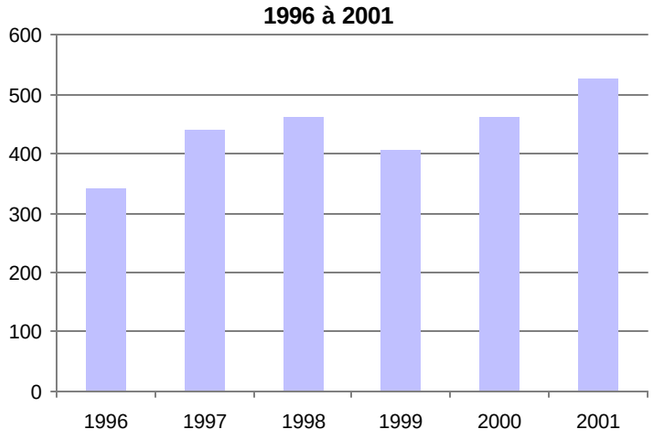

2. Évolution du ratio de « déplacement par personne admise » - 1996 à 2001

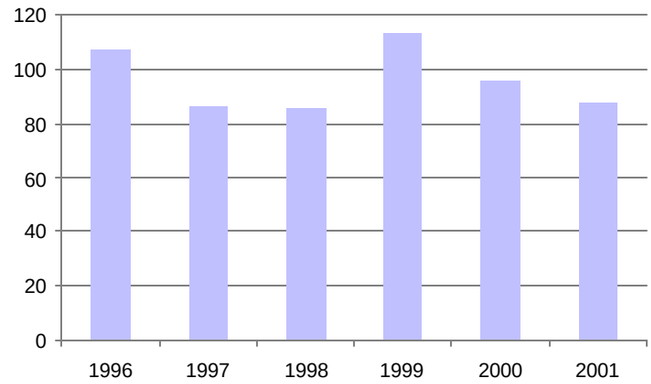

3. Évolution de la clientèle transportée du service régulier - 1996 à 2001

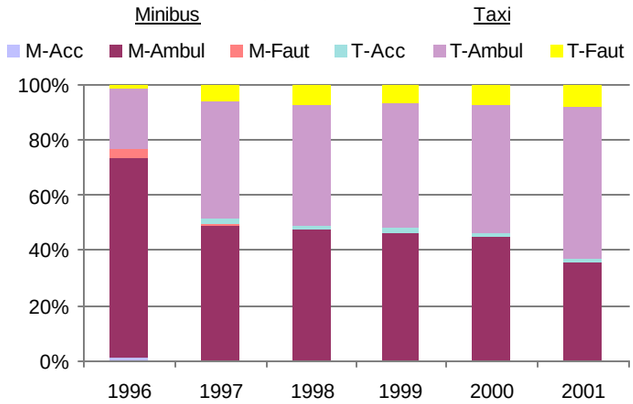

4. Évolution de la clientèle totale transportée (serv. rég. et aut. serv.) -'96 à '01

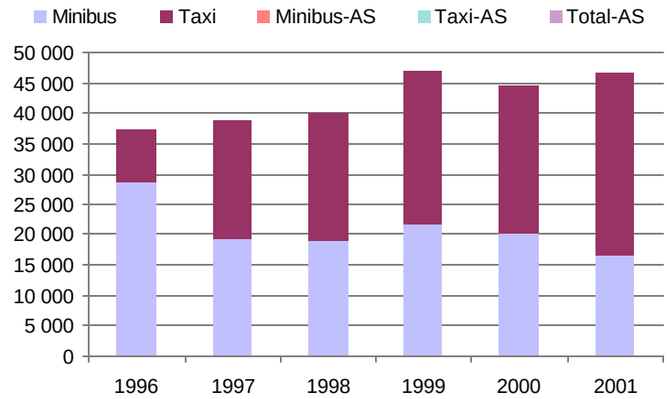

5. Évolution des dépenses de contrats, fonct. et masse salariale - 1996 à 2001

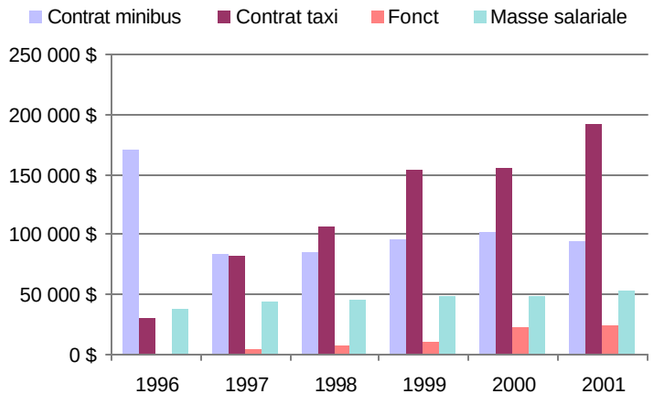

6. Évolution des revenus totaux - 1996 à 2001

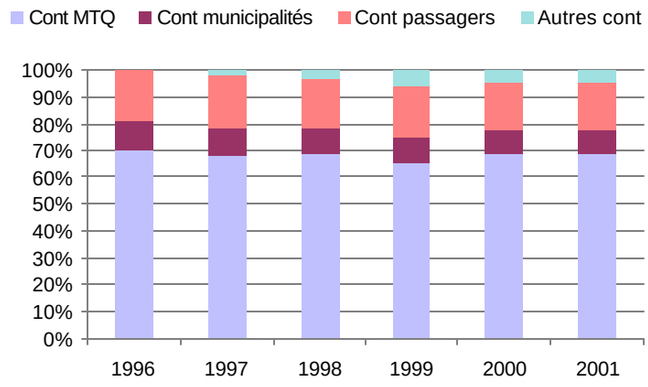

7. Évolution des contributions relatives p/r aux dépenses admissibles - 1996 à 2001

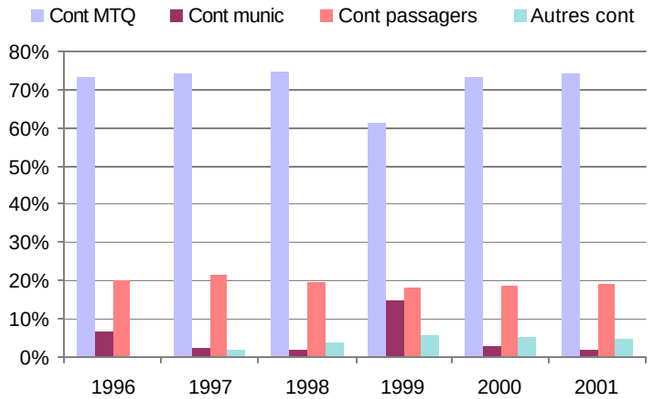

8. Évolution des déplacements (passagers en faut. roul. et ambul. - serv. rég.) - '96 à '01

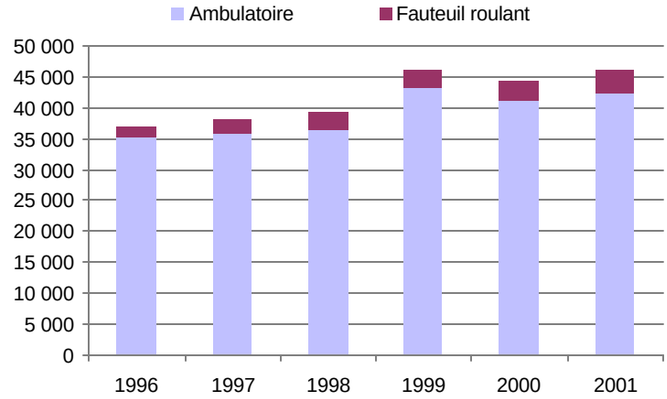

Nom OTA : Chambly **N° OTA :** 16351

Organisme mandataire : Ville de Chambly
1, place de la Mairie
Chambly (Québec) J3L 4X1
(450) 658-8788

Organisme délégué : Handi-Bus inc.
56, rue Martel, C.P. 132
Chambly (Québec) J3L 4B1
(450) 447-0869

Informations générales

Administration :	À contrat
Répartition :	À contrat
Opération des minibus :	À contrat
taxi	☑
Autres services :	☐ Minibus en service : 3
Début du service :	01-11-1983
Nombre municipalités :	9
Population totale :	56 322
Territoire (km²) :	479,71

Destination(s) hors territoire :
Montréal
Longueuil
St-Jean

Clientèle admise

Types de déficiences des pers. admises

Motrice ou organique en fauteuil roulant	**52**
Motrice ou organique ambulatoire	**69**
Intellectuelle	**146**
Psychique	**0**
Visuelle	**15**
Autres	**0**
Total :	**282**

Fonctionnement et tarification

Nbre semaines de service/an :	52
Nbre d'heures de service/sem. :	50
Réservations (heures) :	24
Tarif au passage min. :	1,75 $
Tarif au passage max. :	6,75 $
Abonnement mensuel min. :	0,00 $
Abonnement mensuel max. :	0,00 $

Passagers par année (serv. rég.)

	Minibus	Taxi	Total
Ambulatoires	28 440	3 608	32 048
Fauteuil roulant	1 919	17	1 936
Accompagnateurs	2 391	620	3 011
Total :	32 750	4 245	36 995

Fréquence

	Nombre
déplacements Régulierss :	36 836
déplacements Occasionnelss :	159
Total :	36 995

Clientèle admise :	282
Passagers, autres services :	0
km, service régulier :	187 537
km, autres services :	0
Total de km parcourus :	187 537
Véh./heure, service régulier	12 609
Véh./heure, autres services :	0
Véh./heure, total :	12 609
Nombre de voyages par taxi :	2 607

Revenus (provenance)

Contribution du MTQ	219 205 $
Contribution des passagers	80 633 $
Contribution des municipalités	24 924 $
Autres revenus	7 479 $
Total des revenus	332 241 $

Dépenses

ADMINISTRATION :		**8 681 $**
EXPLOITATION :		**285 226 $**
Contrat minibus :	185 059 $	
Contrat taxi :	81 266 $	
Fonctionnement :	0 $	
Sys. communication :	0 $	
Masse salariale :	18 901 $	
Autres :	0 $	
IMMOBILISATIONS :		**0 $**
TOTAL DES DÉPENSES:		**293 907 $**
DÉPENSES ADMISSIBLES :		293 907 $

Surplus (ou déficit) de l'exercice

38 334 $

Budget

Budget autorisé : 292 274 $

Indicateurs de performance

Coût admissible par passager :	7,94 $
Coût contrat minibus par km :	0,99 $
Coût contrat minibus par passager :	5,65 $
Coût contrat taxi par passager :	19,14 $
Coût d'exploitation par passager :	7,71 $
Coût par passager selon le mode	
- minibus :	6,40 $
- taxi :	19,89 $
- global :	7,94 $
Passagers par véhicules-heure :	2,60
Passagers par voyage de taxi :	1,63
Km par passager minibus :	5,73
Km par véhicules-heure :	14,87
% de population admise :	0,50%
Déplacements par pers. admise :	120,51

Municipalités participantes

Code géo.	Nom	Mandataire	Population	Superficie (km²)
57010	Carignan (ville)	Non	5 904	62,39
57005	Chambly (ville)	Oui	20 880	25,01
55048	Marieville (ville)	Non	8 049	64,25
55057	Richelieu (ville)	Non	4 965	29,75
55037	Rougemont (municipalité)	Non	2 710	44,48
55023	Saint-Césaire (ville)	Non	4 990	84,14
57033	Saint-Jean-Baptiste (paroisse)	Non	2 978	75,98
55065	Saint-Mathias-sur-Richelieu (municipalité)	Non	4 298	48,22
55030	Sainte-Angèle-de-Monnoir (paroisse)	Non	1 548	45,49
Total :	**9 municipalité(s)**		**56 322**	**479,71**

Nom OTA : Chambly **N° OTA : 16351**

1. Évolution de la clientèle admise 1996 à 2001

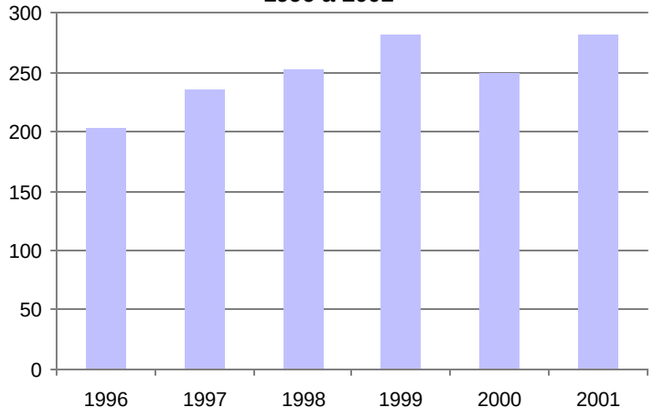

2. Évolution du ratio de « déplacement par personne admise » - 1996 à 2001

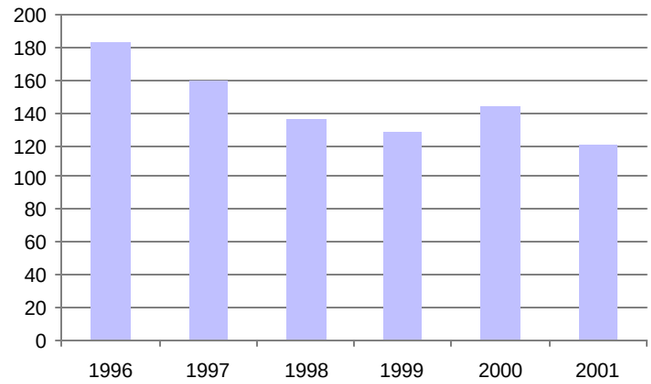

3. Évolution de la clientèle transportée du service régulier - 1996 à 2001

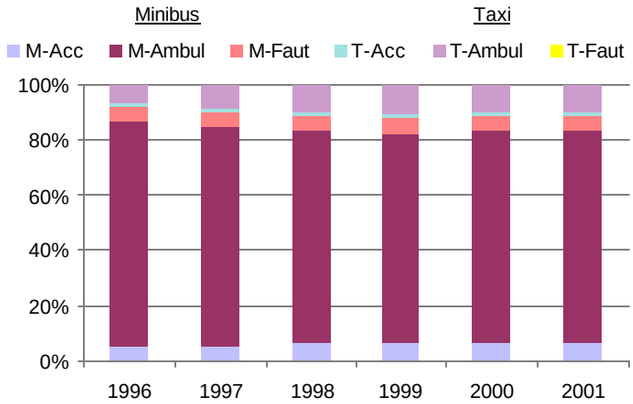

4. Évolution de la clientèle totale transportée (serv. rég. et aut. serv.) -'96 à '01

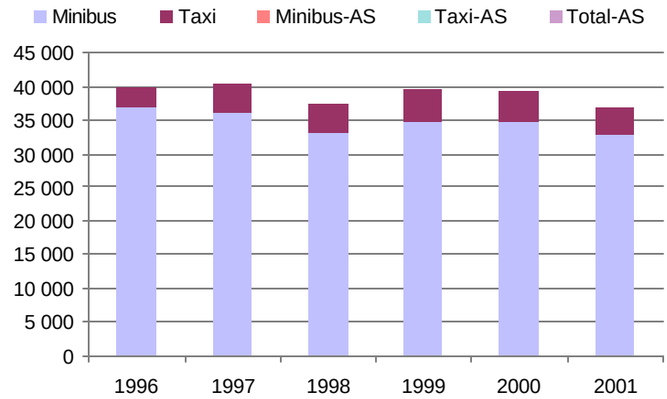

5. Évolution des dépenses de contrats, fonct. et masse salariale - 1996 à 2001

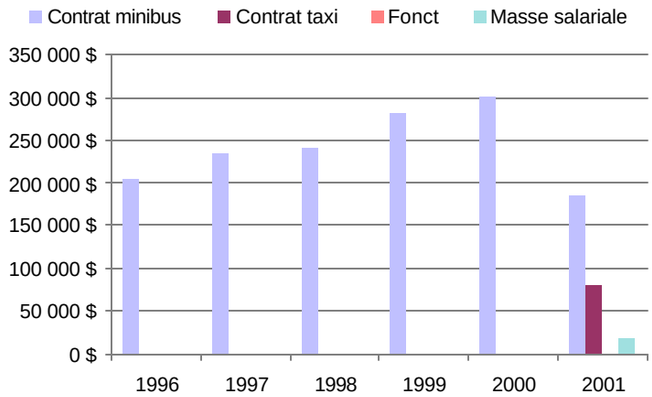

6. Évolution des revenus totaux - 1996 à 2001

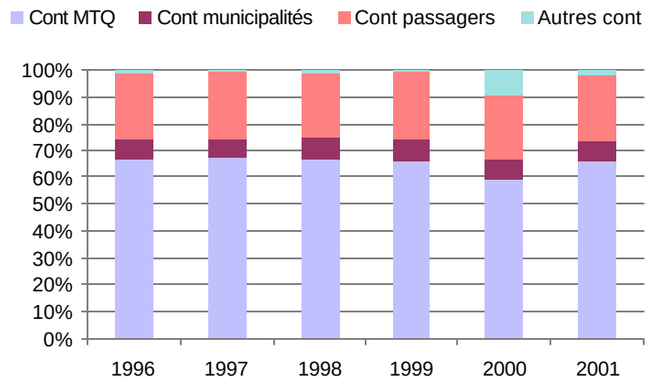

7. Évolution des contributions relatives p/r aux dépenses admissibles - 1996 à 2001

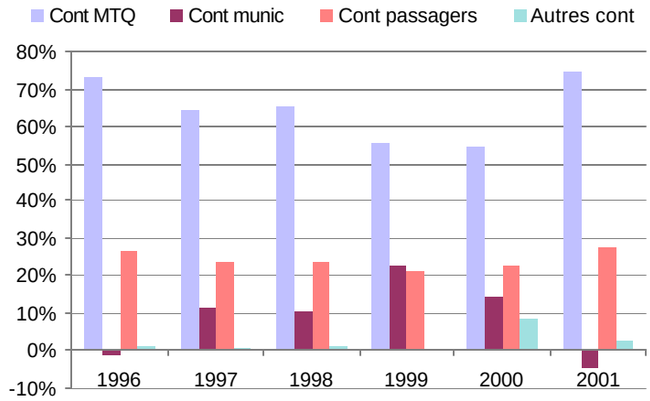

8. Évolution des déplacements (passagers en faut. roul. et ambul. - serv. rég.) - '96 à '01

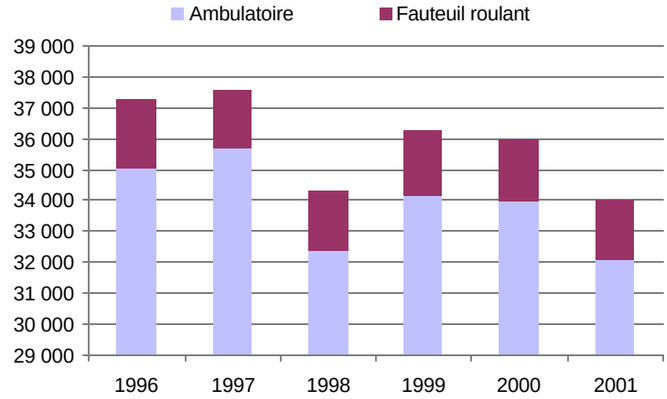

Nom OTA : Mont-Saint-Hilaire **N° OTA :** 16352

Organisme mandataire : Ville de Mont-Saint-Hilaire
100, rue du Centre-Civique
Mont-Saint-Hilaire (Québec) J3H 3M8
(450) 467-2854

Organisme délégué : Ville de Mont-Saint-Hilaire
100, rue du Centre-Civique
Mont-Saint-Hilaire (Québec) J3H 3M8
(450) 467-2854

Informations générales

Administration :	En régie
Répartition :	À contrat
Opération des minibus :	À contrat
taxi	☐
Autres services :	☐ Minibus en service : 2
Début du service :	01-09-1985
Nombre municipalités :	4
Population totale :	46 558
Territoire (km²) :	71,16

Destination(s) hors territoire :

Clientèle admise

Types de déficiences des pers. admises

Motrice ou organique en fauteuil roulant	**73**
Motrice ou organique ambulatoire	**46**
Intellectuelle	**89**
Psychique	**0**
Visuelle	**8**
Autres	**0**
Total :	**216**

Fonctionnement et tarification

Nbre semaines de service/an :	52
Nbre d'heures de service/sem. :	66
Réservations (heures) :	24
Tarif au passage min. :	1,30 $
Tarif au passage max. :	1,30 $
Abonnement mensuel min. :	0,00 $
Abonnement mensuel max. :	0,00 $

Passagers par année (serv. rég.)

	Minibus	Taxi	Total
Ambulatoires	25 212	0	25 212
Fauteuil roulant	1 671	0	1 671
Accompagnateurs	179	0	179
Total :	27 062	0	27 062

Fréquence

	Nombre
déplacements Régulierss :	22 074
déplacements Occasionnelss :	4 988
Total :	27 062

Clientèle admise :	216
Passagers, autres services :	0
km, service régulier :	78 694
km, autres services :	0
Total de km parcourus :	78 694
Véh./heure, service régulier	3 649
Véh./heure, autres services :	0
Véh./heure, total :	3 649
Nombre de voyages par taxi :	0

Revenus (provenance)

Contribution du MTQ	128 109 $
Contribution des passagers	35 106 $
Contribution des municipalités	53 107 $
Total des revenus	216 322 $

Dépenses

ADMINISTRATION :		**19 666 $**
EXPLOITATION :		**196 656 $**
Contrat minibus :	196 656 $	
Contrat taxi :	0 $	
Fonctionnement :	0 $	
Sys. communication :	0 $	
Masse salariale :	0 $	
Autres :	0 $	
IMMOBILISATIONS :		**0 $**
TOTAL DES DÉPENSES:		**216 322 $**
DÉPENSES ADMISSIBLES :		216 322 $

Surplus (ou déficit) de l'exercice

0 $

Budget

Budget autorisé :	170 813 $

Indicateurs de performance

Coût admissible par passager :	7,99 $
Coût contrat minibus par km :	2,50 $
Coût contrat minibus par passager :	7,27 $
Coût contrat taxi par passager :	
Coût d'exploitation par passager :	7,27 $
Coût par passager selon le mode	
- minibus :	7,99 $
- taxi :	
- global :	7,99 $
Passagers par véhicules-heure :	7,42
Passagers par voyage de taxi :	
Km par passager minibus :	2,91
Km par véhicules-heure :	21,57
% de population admise :	0,46%
Déplacements par pers. admise :	124,46

Municipalités participantes

Code géo.	Nom	Mandataire	Population	Superficie (km²)
57040	Beloeil (ville)	Non	19 806	24,00
57025	McMasterville (municipalité)	Non	4 108	3,00
57035	Mont-Saint-Hilaire (ville)	Oui	14 502	38,96
57030	Otterburn Park (ville)	Non	8 142	5,20
Total :	**4 municipalité(s)**		**46 558**	**71,16**

Nom OTA : Mont-Saint-Hilaire **N° OTA : 16352**

1. Évolution de la clientèle admise 1996 à 2001

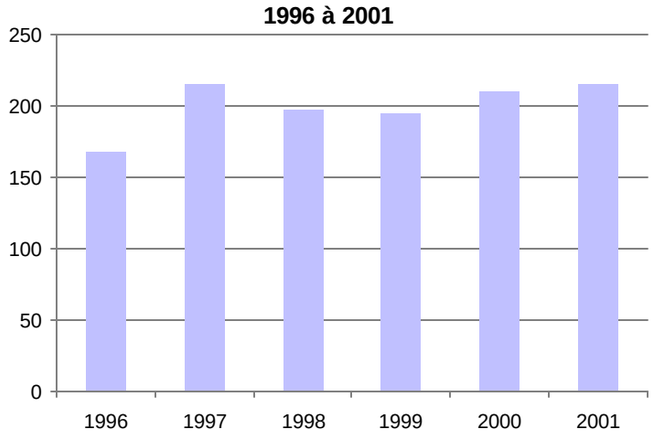

2. Évolution du ratio de « déplacement par personne admise » - 1996 à 2001

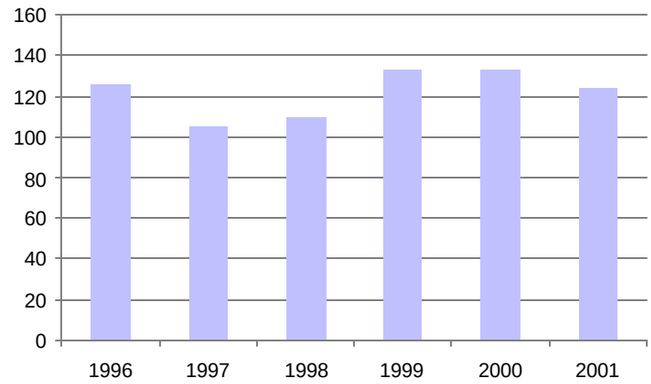

3. Évolution de la clientèle transportée du service régulier - 1996 à 2001

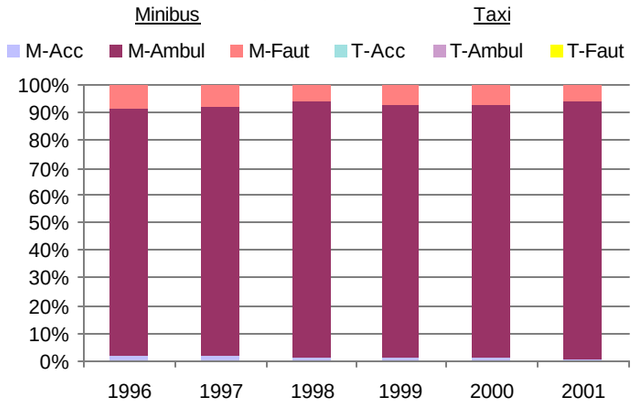

4. Évolution de la clientèle totale transportée (serv. rég. et aut. serv.) -'96 à '01

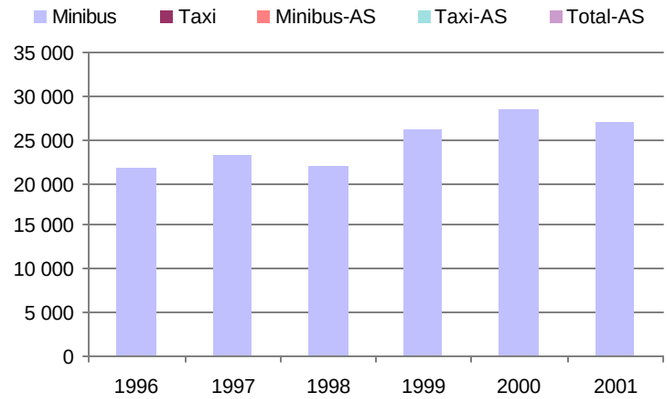

5. Évolution des dépenses de contrats, fonct. et masse salariale - 1996 à 2001

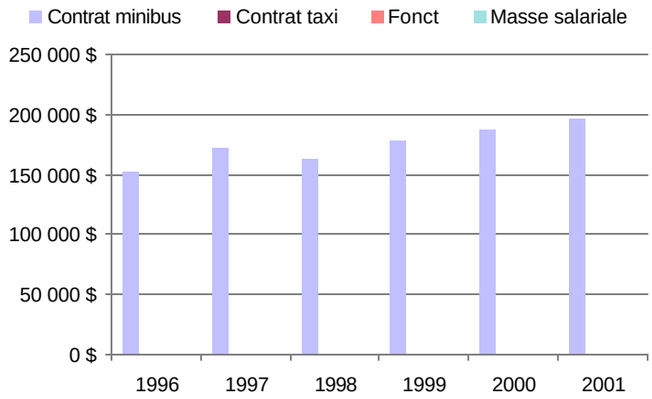

6. Évolution des revenus totaux - 1996 à 2001

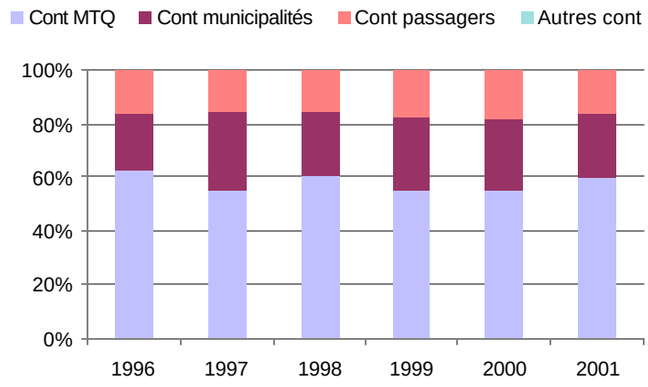

7. Évolution des contributions relatives p/r aux dépenses admissibles - 1996 à 2001

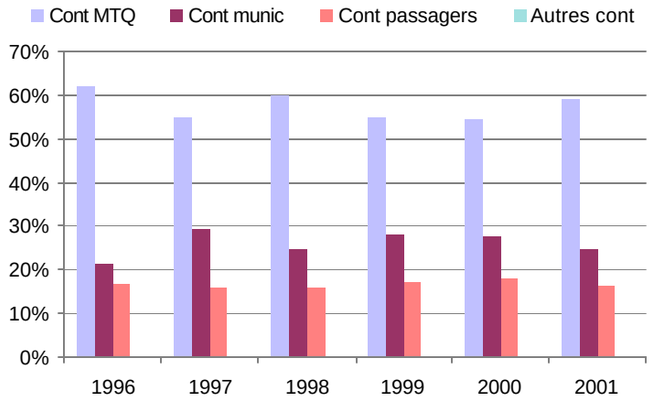

8. Évolution des déplacements (passagers en faut. roul. et ambul. - serv. rég.) - '96 à '01

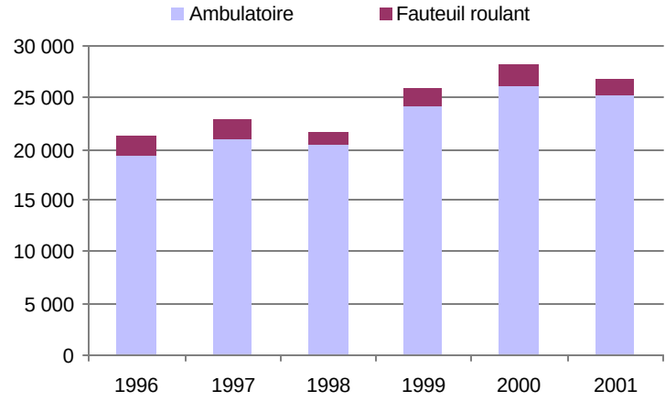

Nom OTA : Saint-Bruno-de-Montarville **N° OTA :** 16353

Organisme mandataire : Ville de Saint-Bruno-de-Montarville
1585, rue Montarville
Saint-Bruno-de-Montarville (Québec) J3V 3T8
(450) 653-2443

Organisme délégué : Transport adapté Saint-Bruno-de-Montarville
1585, rue Montarville
Saint-Bruno-de-Montarville (Québec) J3V 3T8
(450) 441-8368

Informations générales

Administration :	En régie
Répartition :	À contrat
Opération des minibus :	À contrat
taxi	☑
Autres services :	☐ Minibus en service : 1
Début du service :	01-09-1994
Nombre municipalités :	2
Population totale :	37 214
Territoire (km²) :	76,71

Destination(s) hors territoire :
Beloeil, McMasterville, Logueuil, Montré
Arrondissement Greenfield Park (Longueui

Clientèle admise

Types de déficiences des pers. admises

Motrice ou organique en fauteuil roulant	40
Motrice ou organique ambulatoire	16
Intellectuelle	26
Psychique	0
Visuelle	1
Autres	0
Total :	**83**

Fonctionnement et tarification

Nbre semaines de service/an :	52
Nbre d'heures de service/sem. :	45
Réservations (heures) :	24
Tarif au passage min. :	2,15 $
Tarif au passage max. :	7,10 $
Abonnement mensuel min. :	45,00 $
Abonnement mensuel max. :	153,00 $

Passagers par année (serv. rég.)

	Minibus	Taxi	Total
Ambulatoires	7 123	1 155	8 278
Fauteuil roulant	556	0	556
Accompagnateurs	0	0	0
Total :	7 679	1 155	8 834

Fréquence

	Nombre
déplacements Régulierss :	8 597
déplacements Occasionnelss :	237
Total :	8 834

Clientèle admise :	83
Passagers, autres services :	0
km, service régulier :	51 540
km, autres services :	0
Total de km parcourus :	51 540
Véh./heure, service régulier	2 762
Véh./heure, autres services :	0
Véh./heure, total :	2 762
Nombre de voyages par taxi :	702

Revenus (provenance)

Contribution du MTQ	76 079 $
Contribution des passagers	26 060 $
Contribution des municipalités	5 283 $
Total des revenus	107 422 $

Dépenses

ADMINISTRATION :		**3 729 $**
EXPLOITATION :		**103 693 $**
Contrat minibus :	103 693 $	
Contrat taxi :	0 $	
Fonctionnement :	0 $	
Sys. communication :	0 $	
Masse salariale :	0 $	
Autres :	0 $	
IMMOBILISATIONS :		**0 $**
TOTAL DES DÉPENSES:		**107 422 $**
DÉPENSES ADMISSIBLES :		107 422 $

Surplus (ou déficit) de l'exercice

0 $

Budget

Budget autorisé :	101 439 $

Indicateurs de performance

Coût admissible par passager :	12,16 $
Coût contrat minibus par km :	2,01 $
Coût contrat minibus par passager :	13,50 $
Coût contrat taxi par passager :	
Coût d'exploitation par passager :	11,74 $
Coût par passager selon le mode	
- minibus :	12,16 $
- taxi :	12,16 $
- global :	12,16 $
Passagers par véhicules-heure :	2,78
Passagers par voyage de taxi :	1,65
Km par passager minibus :	6,71
Km par véhicules-heure :	18,66
% de population admise :	0,22%
Déplacements par pers. admise :	106,43

Municipalités participantes

Code géo.	Nom	Mandataire	Population	Superficie (km²)
57020	Saint-Basile-le-Grand (ville)	Non	12 822	34,82
57015	Saint-Bruno-de-Montarville (ville)	Oui	24 392	41,89
Total :	**2 municipalité(s)**		**37 214**	**76,71**

Nom OTA : Saint-Bruno-de-Montarville **N° OTA : 16353**

1. Évolution de la clientèle admise 1996 à 2001

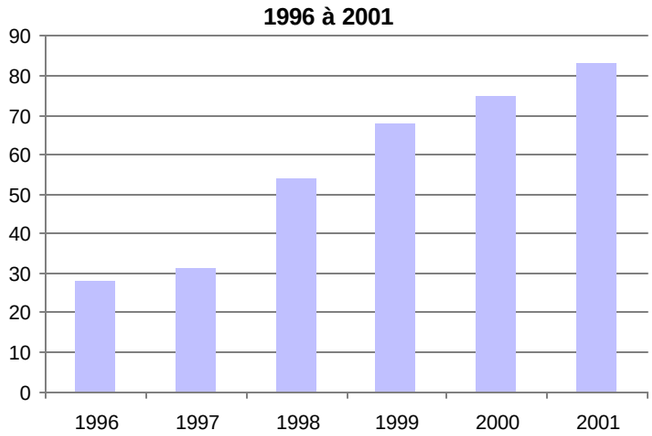

2. Évolution du ratio de « déplacement par personne admise » - 1996 à 2001

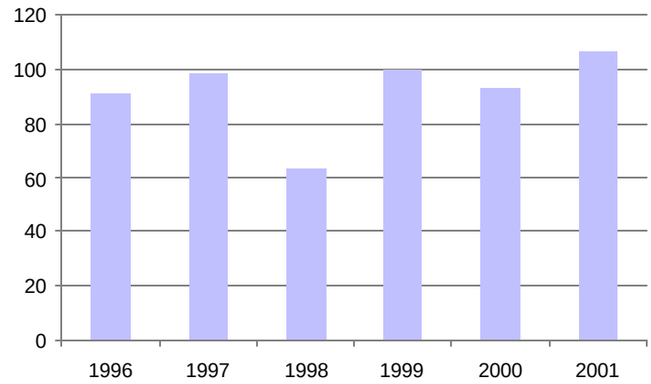

3. Évolution de la clientèle transportée du service régulier - 1996 à 2001

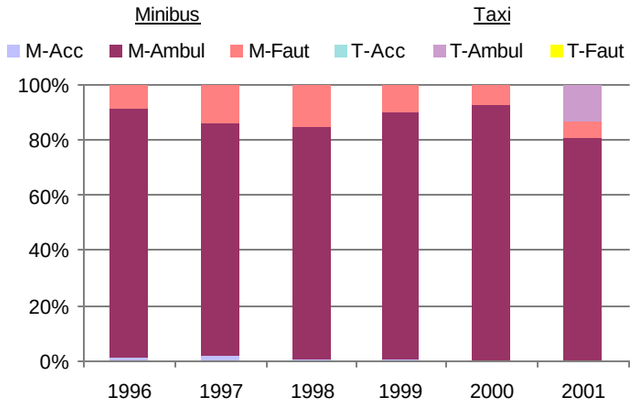

4. Évolution de la clientèle totale transportée (serv. rég. et aut. serv.) -'96 à '01

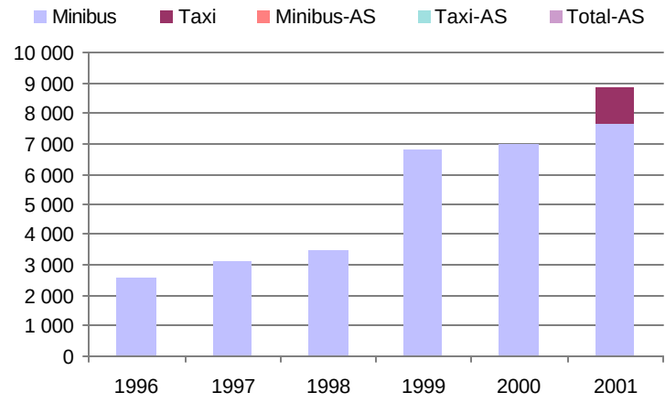

5. Évolution des dépenses de contrats, fonct. et masse salariale - 1996 à 2001

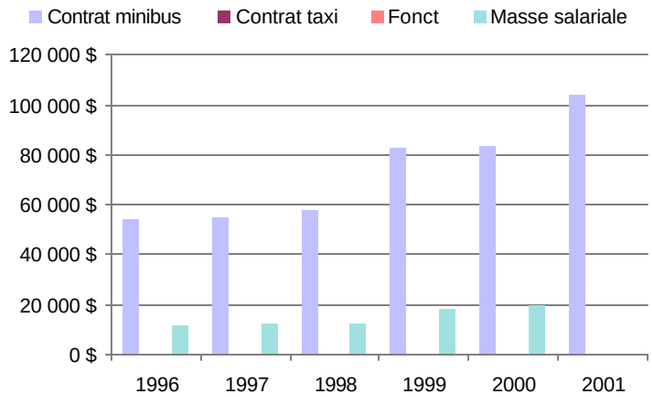

6. Évolution des revenus totaux - 1996 à 2001

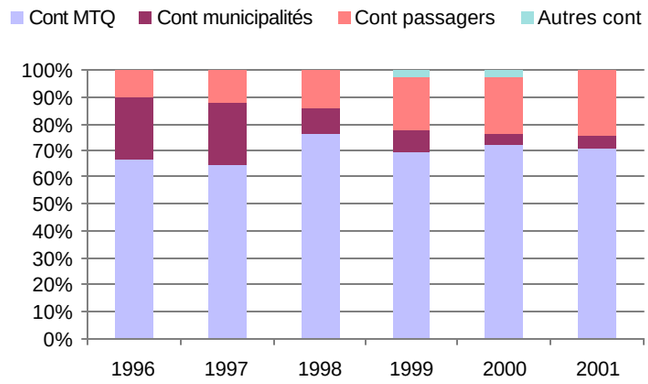

7. Évolution des contributions relatives p/r aux dépenses admissibles - 1996 à 2001

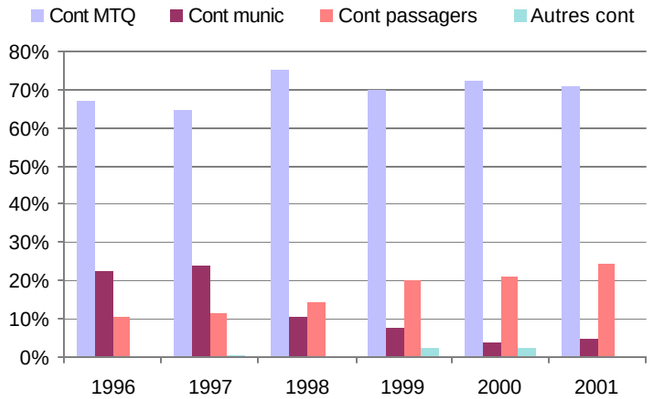

8. Évolution des déplacements (passagers en faut. roul. et ambul. - serv. rég.) - '96 à '01

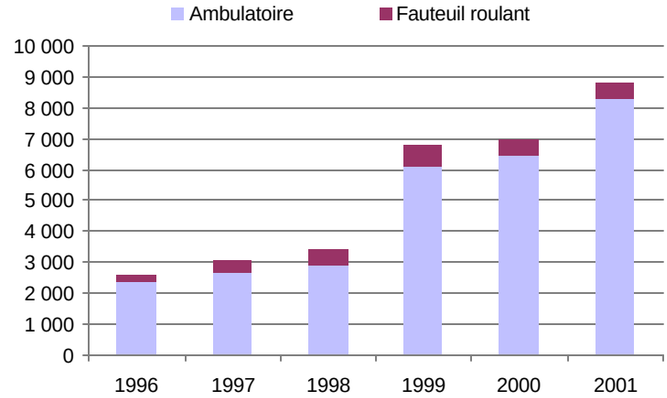

Nom OTA : La Jemmerais **N° OTA :** 16354

Organisme mandataire : MRC de Lajemmerais
609, Marie-Victorin
Verchères (Québec) J0L 2R0
(450) 583-5697

Organisme délégué : Transport adapté MRC de La Jammerais
(Québec)

Informations générales

Administration :	En régie
Répartition :	En régie
Opération des minibus :	À contrat
taxi	☑
Autres services :	☐ Minibus en service : 2
Début du service :	10-09-2001
Nombre municipalités :	2
Population totale :	48 329
Territoire (km²) :	141,74

Destination(s) hors territoire :

Clientèle admise

Types de déficiences des pers. admises

Motrice ou organique en fauteuil roulant	45
Motrice ou organique ambulatoire	4
Intellectuelle	21
Psychique	0
Visuelle	1
Autres	0
Total :	**71**

Fonctionnement et tarification

Nbre semaines de service/an :	16
Nbre d'heures de service/sem. :	87
Réservations (heures) :	24
Tarif au passage min. :	2,00 $
Tarif au passage max. :	7,50 $
Abonnement mensuel min. :	
Abonnement mensuel max. :	

Passagers par année (serv. rég.)

	Minibus	Taxi	Total
Ambulatoires	1 212	324	1 536
Fauteuil roulant	327	26	353
Accompagnateurs	6	4	10
Total :	1 545	354	1 899

Fréquence

	Nombre
déplacements Régulierss :	1 767
déplacements Occasionnelss :	132
Total :	1 899

Clientèle admise :	71
Passagers, autres services :	0
km, service régulier :	18 000
km, autres services :	0
Total de km parcourus :	18 000
Véh./heure, service régulier	935
Véh./heure, autres services :	0
Véh./heure, total :	935
Nombre de voyages par taxi :	302

Revenus (provenance)

Contribution du MTQ	54 275 $
Contribution des passagers	4 868 $
Contribution des municipalités	17 170 $
Autres revenus	283 $
Total des revenus	76 596 $

Dépenses

ADMINISTRATION :		**14 823 $**
EXPLOITATION :		**57 543 $**
Contrat minibus :	42 225 $	
Contrat taxi :	6 230 $	
Fonctionnement :	0 $	
Sys. communication :	0 $	
Masse salariale :	9 088 $	
Autres :	0 $	
IMMOBILISATIONS :		**0 $**
TOTAL DES DÉPENSES:		**72 366 $**
DÉPENSES ADMISSIBLES :		72 366 $

Surplus (ou déficit) de l'exercice

4 230 $

Budget

Budget autorisé :	72 366 $

Indicateurs de performance

Coût admissible par passager :	38,11 $
Coût contrat minibus par km :	2,35 $
Coût contrat minibus par passager :	27,33 $
Coût contrat taxi par passager :	17,60 $
Coût d'exploitation par passager :	30,30 $
Coût par passager selon le mode	
- minibus :	40,12 $
- taxi :	29,34 $
- global :	38,11 $
Passagers par véhicules-heure :	1,65
Passagers par voyage de taxi :	1,17
Km par passager minibus :	11,65
Km par véhicules-heure :	19,25
% de population admise :	0,15%
Déplacements par pers. admise :	26,61

Municipalités participantes

Code géo.	Nom	Mandataire	Population	Superficie (km²)
59010	Sainte-Julie (ville)	Oui	27 437	47,78
59020	Varennes (ville)	Non	20 892	93,96
Total :	**2 municipalité(s)**		**48 329**	**141,74**

Nom OTA : La Jemmerais **N° OTA : 16354**

1. Évolution de la clientèle admise 1996 à 2001

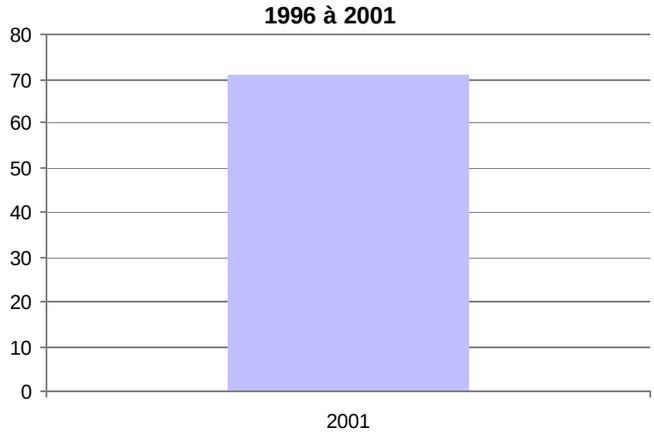

2. Évolution du ratio de « déplacement par personne admise » - 1996 à 2001

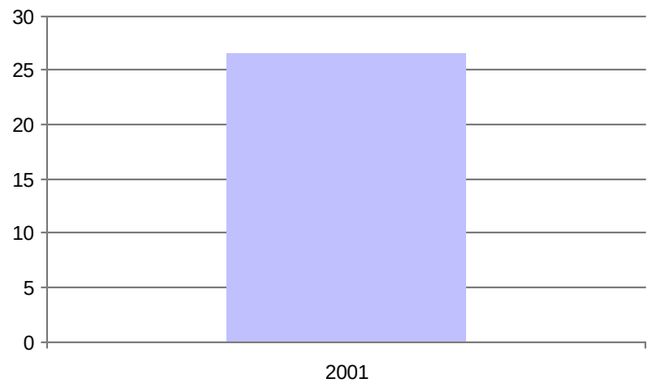

3. Évolution de la clientèle transportée du service régulier - 1996 à 2001

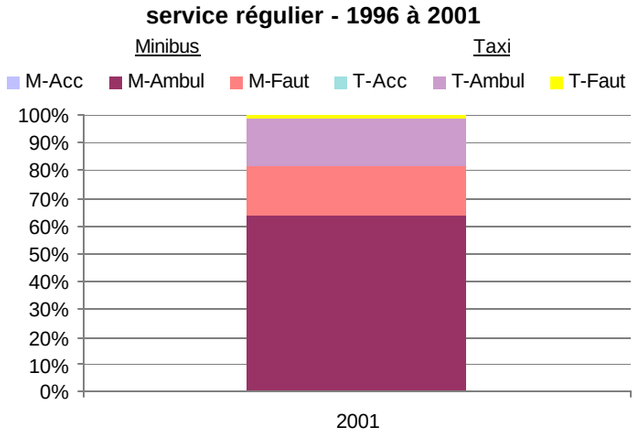

4. Évolution de la clientèle totale transportée (serv. rég. et aut. serv.) -'96 à '01

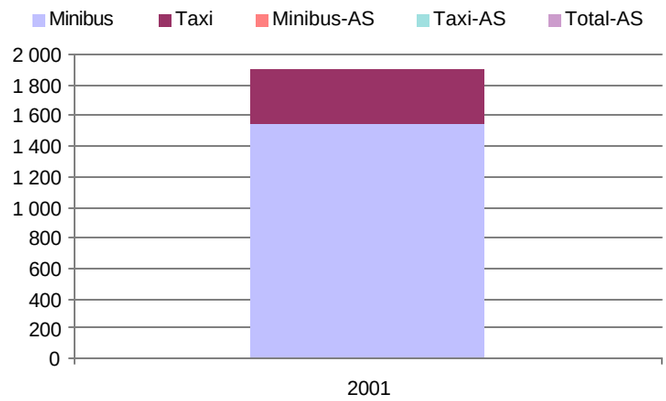

5. Évolution des dépenses de contrats, fonct. et masse salariale - 1996 à 2001

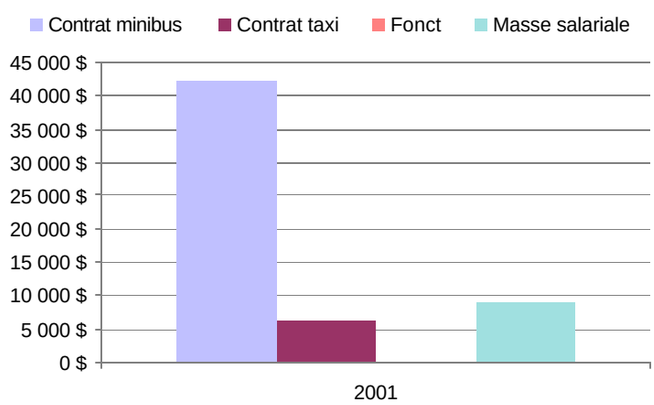

6. Évolution des revenus totaux - 1996 à 2001

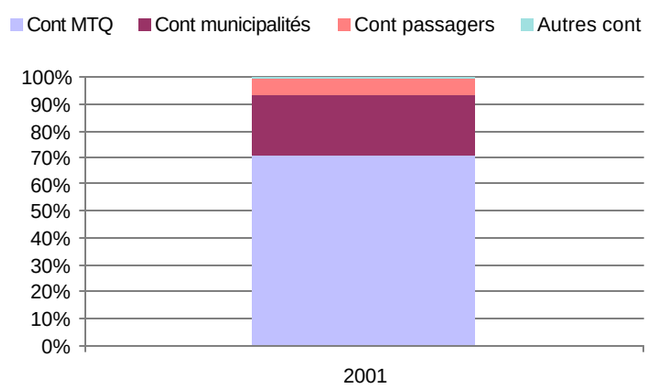

7. Évolution des contributions relatives p/r aux dépenses admissibles - 1996 à 2001

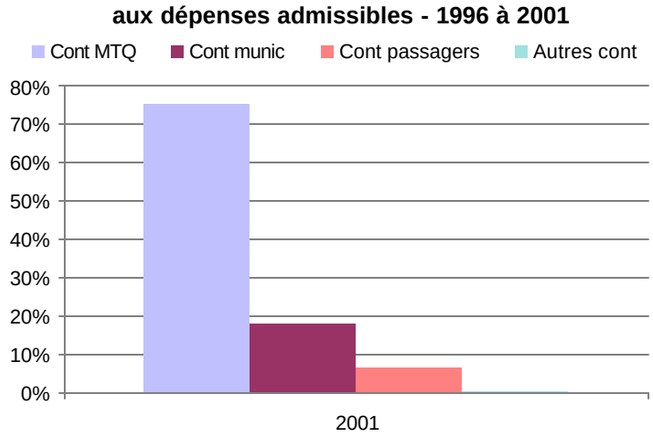

8. Évolution des déplacements (passagers en faut. roul. et ambul. - serv. rég.) - '96 à '01

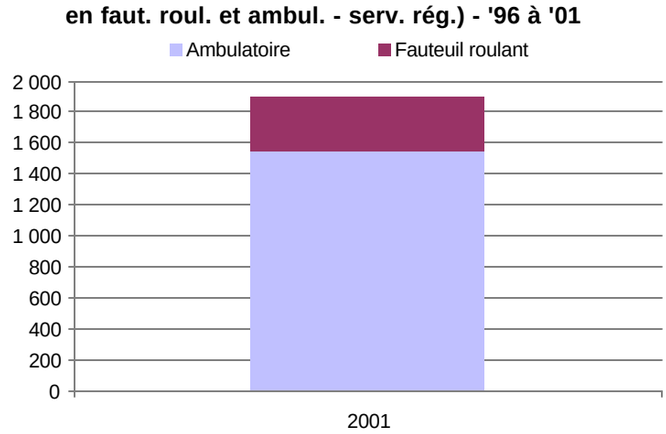

Nom OTA : Granby **N° OTA :** 16451

Organisme mandataire : Ville de Granby
87, rue Principale
Granby (Québec) J2G 2T8
(450) 776-8282

Organisme délégué : Ami-Bus inc.
314, rue Saint-Hubert
Granby (Québec) J2G 5N3
(450) 375-2069

Informations générales

Administration :	En régie
Répartition :	En régie
Opération des minibus :	En régie
taxi	☑
Autres services :	☑ Minibus en service : 3
Début du service :	16-02-1981
Nombre municipalités :	7
Population totale :	73 429
Territoire (km²) :	571,30

Destination(s) hors territoire :
Adamsville
Cowansville

Clientèle admise

Types de déficiences des pers. admises

Motrice ou organique en fauteuil roulant	**281**
Motrice ou organique ambulatoire	**67**
Intellectuelle	**154**
Psychique	**6**
Visuelle	**28**
Autres	**0**
Total :	**536**

Fonctionnement et tarification

Nbre semaines de service/an :	52
Nbre d'heures de service/sem. :	105
Réservations (heures) :	24
Tarif au passage min. :	1,80 $
Tarif au passage max. :	4,75 $
Abonnement mensuel min. :	0,00 $
Abonnement mensuel max. :	0,00 $

Passagers par année (serv. rég.)

	Minibus	Taxi	Total
Ambulatoires	12 385	745	13 130
Fauteuil roulant	4 417	21	4 438
Accompagnateurs	517	2	519
Total :	17 319	768	18 087

Fréquence

	Nombre
déplacements Régulierss :	14 323
déplacements Occasionnelss :	3 764
Total :	18 087

Clientèle admise :	536
Passagers, autres services :	285
km, service régulier :	81 189
km, autres services :	259
Total de km parcourus :	81 448
Véh./heure, service régulier	5 435
Véh./heure, autres services :	27
Véh./heure, total :	5 462
Nombre de voyages par taxi :	522

Revenus (provenance)

Contribution du MTQ	183 286 $
Contribution des passagers	37 410 $
Contribution des municipalités	29 470 $
Autres services de transport	1 808 $
Autres revenus	1 474 $
Total des revenus	253 448 $

Dépenses

ADMINISTRATION :	**25 265 $**
EXPLOITATION :	**169 792 $**
Contrat minibus :	0 $
Contrat taxi :	6 675 $
Fonctionnement :	31 310 $
Sys. communication :	1 555 $
Masse salariale :	129 835 $
Autres :	417 $
IMMOBILISATIONS :	**55 380 $**
TOTAL DES DÉPENSES:	**250 437 $**
DÉPENSES ADMISSIBLES :	249 691 $

Surplus (ou déficit) de l'exercice

3 011 $

Budget

Budget autorisé :	244 381 $

Indicateurs de performance

Coût admissible par passager :	13,80 $
Coût contrat minibus par km :	
Coût contrat minibus par passager :	
Coût contrat taxi par passager :	8,69 $
Coût d'exploitation par passager :	9,24 $
Coût par passager selon le mode	
- minibus :	13,70 $
- taxi :	12,15 $
- global :	13,63 $
Passagers par véhicules-heure :	3,19
Passagers par voyage de taxi :	1,47
Km par passager minibus :	4,69
Km par véhicules-heure :	14,94
% de population admise :	0,73%
Déplacements par pers. admise :	32,78

Municipalités participantes

Code géo.	Nom	Mandataire	Population	Superficie (km²)
47005	Bromont (ville)	Non	5 123	108,36
47020	Granby (canton)	Non	11 842	80,07
47015	Granby (ville)	Oui	45 223	76,61
47047	Roxton Pond (municipalité)	Non	3 411	102,11
47010	Saint-Alphonse (paroisse)	Non	2 926	50,52
55015	Saint-Paul-d'Abbotsford (paroisse)	Non	2 869	79,59
47055	Sainte-Cécile-de-Milton (canton)	Non	2 035	74,04
Total :	**7 municipalité(s)**		**73 429**	**571,30**

Nom OTA : Granby **N° OTA : 16451**

1. Évolution de la clientèle admise 1996 à 2001

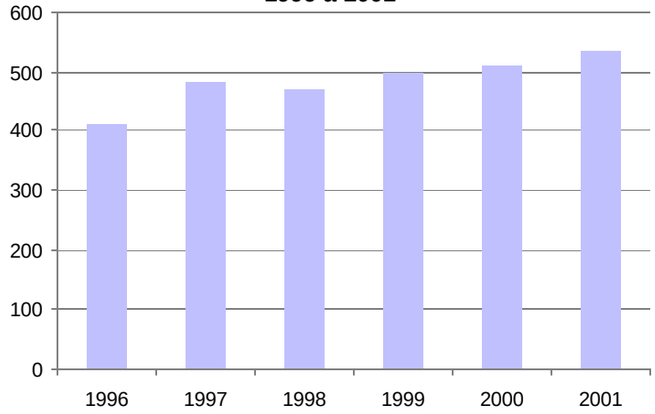

2. Évolution du ratio de « déplacement par personne admise » - 1996 à 2001

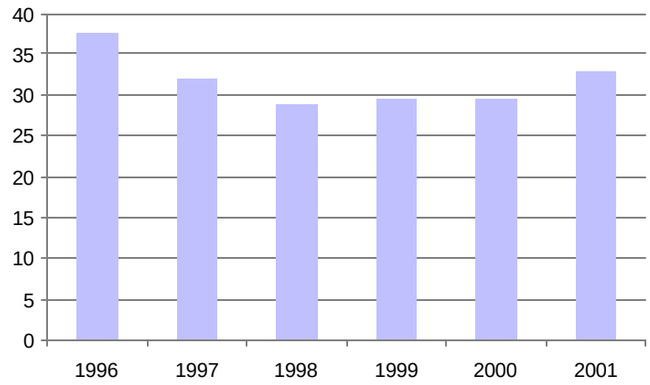

3. Évolution de la clientèle transportée du service régulier - 1996 à 2001

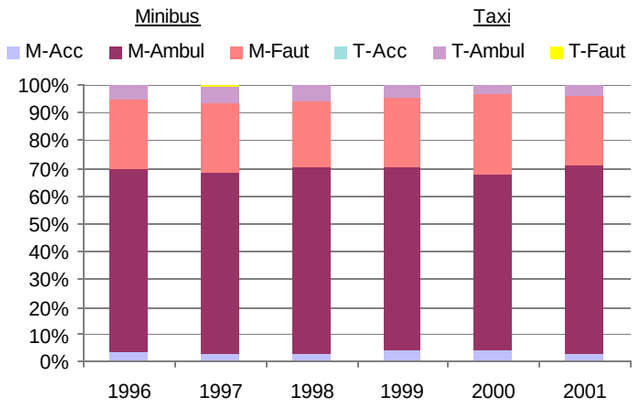

4. Évolution de la clientèle totale transportée (serv. rég. et aut. serv.) -'96 à '01

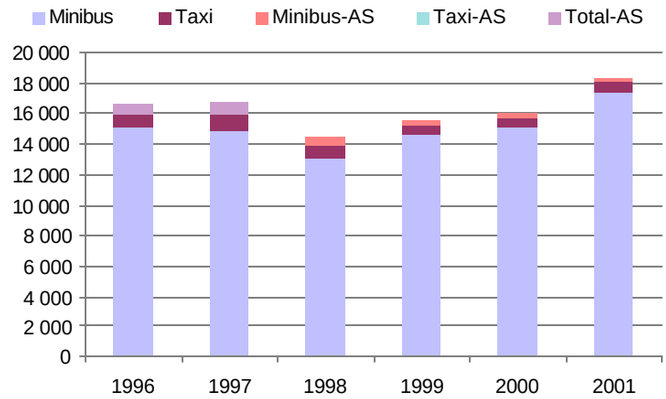

5. Évolution des dépenses de contrats, fonct. et masse salariale - 1996 à 2001

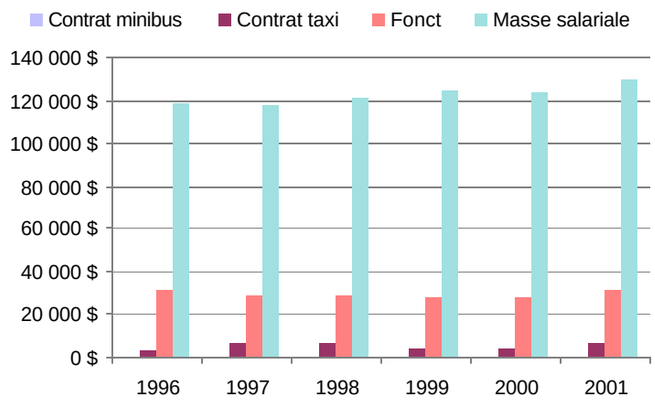

6. Évolution des revenus totaux - 1996 à 2001

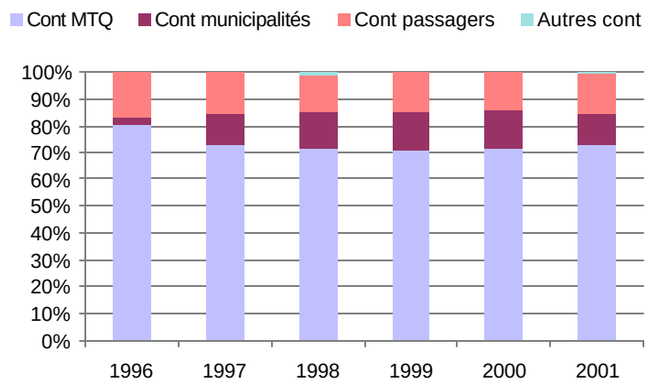

7. Évolution des contributions relatives p/r aux dépenses admissibles - 1996 à 2001

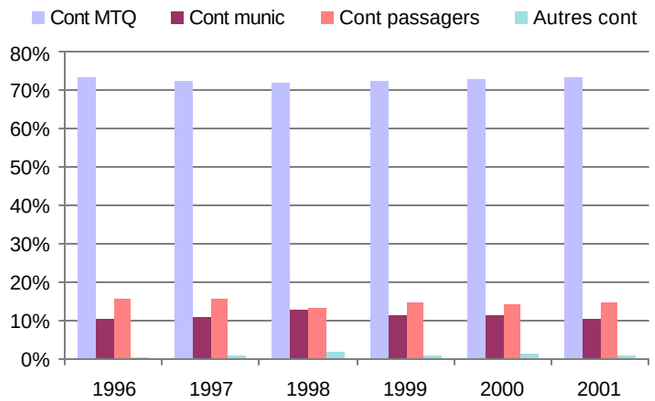

8. Évolution des déplacements (passagers en faut. roul. et ambul. - serv. rég.) - '96 à '01

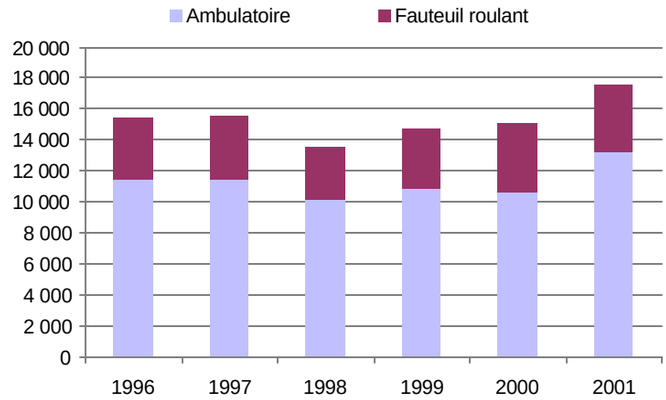

Nom OTA : Waterloo **N° OTA :** 16452

Organisme mandataire : Ville de Waterloo
417, rue de la Cour, Case postale 50
Waterloo (Québec) J0E 2N0
(450) 539-2282

Organisme délégué : Corporation de transport adapté Pour Nous
5827, rue Foster, C.P. 219
Waterloo (Québec) J0E 2N0
(450) 539-4711

Informations générales

Administration :	En régie
Répartition :	En régie
Opération des minibus :	À contrat
	taxi ☑
Autres services : ☐	Minibus en service : 3
Début du service :	28-05-1989
Nombre municipalités :	7
Population totale :	17 516
Territoire (km²) :	584,07

Destination(s) hors territoire :
Granby
Cowansville
Sherbrooke

Clientèle admise

Types de déficiences des pers. admises

Motrice ou organique en fauteuil roulant	77
Motrice ou organique ambulatoire	13
Intellectuelle	83
Psychique	0
Visuelle	11
Autres	16
Total :	**200**

Fonctionnement et tarification

Nbre semaines de service/an :	52
Nbre d'heures de service/sem. :	50
Réservations (heures) :	24
Tarif au passage min. :	1,85 $
Tarif au passage max. :	2,05 $
Abonnement mensuel min. :	0,00 $
Abonnement mensuel max. :	0,00 $

Passagers par année (serv. rég.)

	Minibus	Taxi	Total
Ambulatoires	16 903	2 993	19 896
Fauteuil roulant	2 168	10	2 178
Accompagnateurs	212	1	213
Total :	19 283	3 004	22 287

Fréquence

	Nombre
déplacements Régulierss :	21 026
déplacements Occasionnelss :	1 261
Total :	22 287

Clientèle admise :	200
Passagers, autres services :	0
km, service régulier :	101 929
km, autres services :	0
Total de km parcourus :	101 929
Véh./heure, service régulier	4 010
Véh./heure, autres services :	0
Véh./heure, total :	4 010
Nombre de voyages par taxi :	3 004

Revenus (provenance)

Contribution du MTQ	166 997 $
Contribution des passagers	44 171 $
Contribution des municipalités	32 405 $
Autres revenus	924 $
Total des revenus	244 497 $

Dépenses

ADMINISTRATION :		**13 921 $**
EXPLOITATION :		**227 915 $**
Contrat minibus :	131 208 $	
Contrat taxi :	17 247 $	
Fonctionnement :	0 $	
Sys. communication :	518 $	
Masse salariale :	78 942 $	
Autres :	0 $	
IMMOBILISATIONS :		**0 $**
TOTAL DES DÉPENSES:		**241 836 $**
DÉPENSES ADMISSIBLES :		241 836 $

Surplus (ou déficit) de l'exercice

2 661 $

Budget

Budget autorisé : 222 663 $

Indicateurs de performance

Coût admissible par passager :	10,85 $
Coût contrat minibus par km :	1,29 $
Coût contrat minibus par passager :	6,80 $
Coût contrat taxi par passager :	5,74 $
Coût d'exploitation par passager :	10,23 $
Coût par passager selon le mode	
- minibus :	11,30 $
- taxi :	7,95 $
- global :	10,85 $
Passagers par véhicules-heure :	4,81
Passagers par voyage de taxi :	1,00
Km par passager minibus :	5,29
Km par véhicules-heure :	25,42
% de population admise :	1,14%
Déplacements par pers. admise :	110,37

Municipalités participantes

Code géo.	Nom	Mandataire	Population	Superficie (km²)
46075	Lac-Brome (ville)	Non	5 222	209,37
45100	Saint-Étienne-de-Bolton (municipalité)	Non	423	47,99
47040	Saint-Joachim-de-Shefford (paroisse)	Non	1 165	126,98
47035	Shefford (canton)	Non	5 139	116,62
45105	Stukely-Sud (village)	Non	897	66,31
47030	Warden (village)	Non	370	5,28
47025	Waterloo (ville)	Oui	4 300	11,52
Total :	**7 municipalité(s)**		**17 516**	**584,07**

Nom OTA : Waterloo **N° OTA : 16452**

1. Évolution de la clientèle admise 1996 à 2001

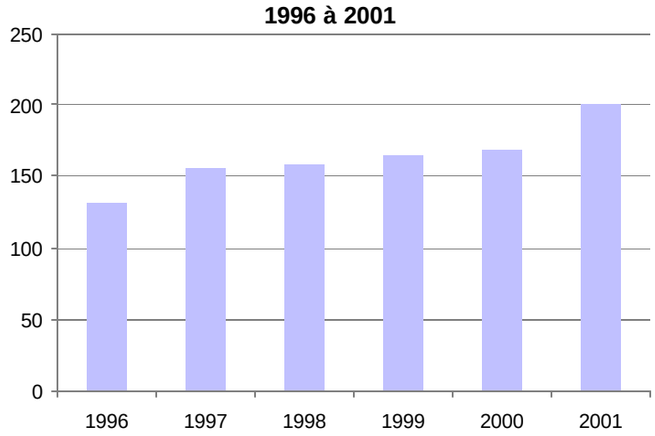

2. Évolution du ratio de « déplacement par personne admise » - 1996 à 2001

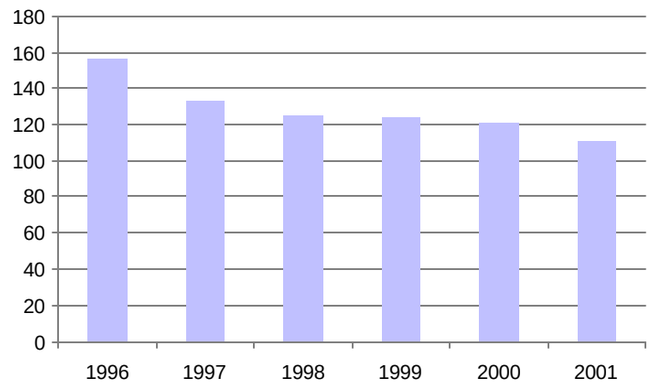

3. Évolution de la clientèle transportée du service régulier - 1996 à 2001

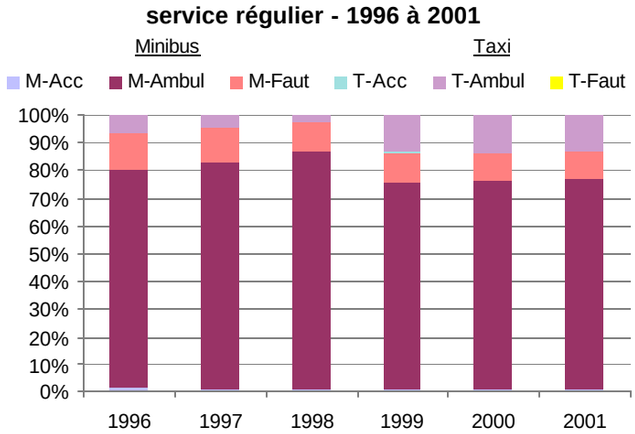

4. Évolution de la clientèle totale transportée (serv. rég. et aut. serv.) -'96 à '01

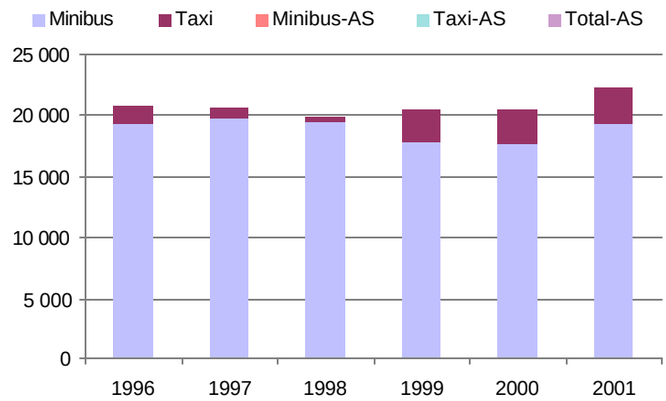

5. Évolution des dépenses de contrats, fonct. et masse salariale - 1996 à 2001

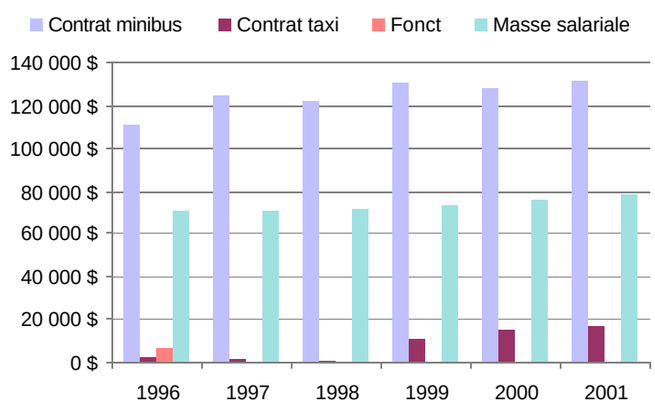

6. Évolution des revenus totaux - 1996 à 2001

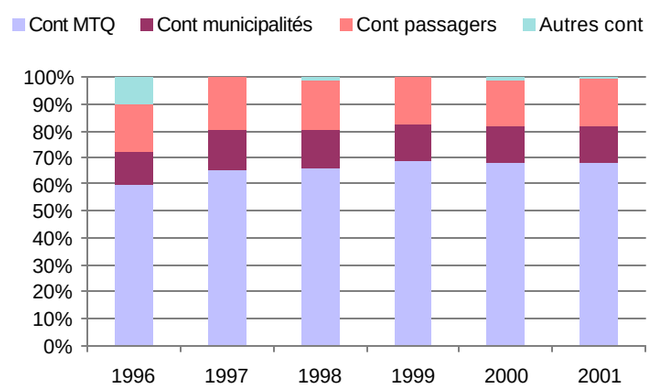

7. Évolution des contributions relatives p/r aux dépenses admissibles - 1996 à 2001

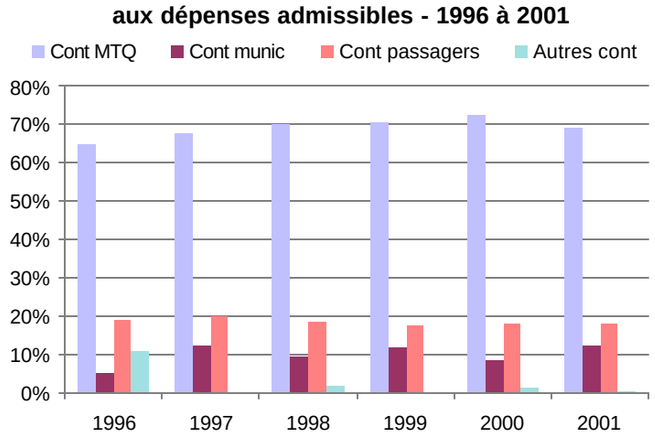

8. Évolution des déplacements (passagers en faut. roul. et ambul. - serv. rég.) - '96 à '01

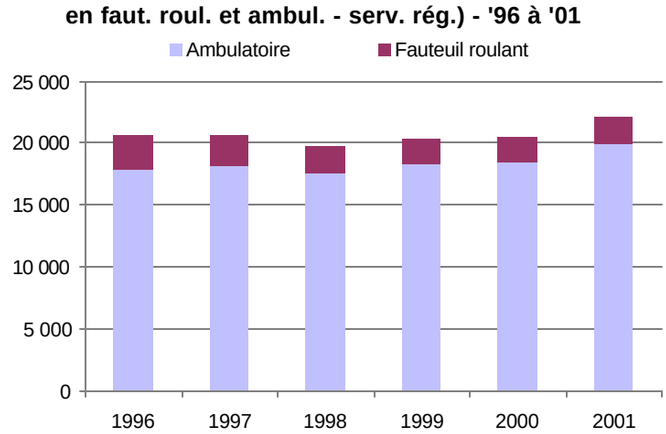

Nom OTA : Acton (MRC) **N° OTA :** 16501

Organisme mandataire : Municipalité régionale de comté d'Acton
1037, rue Beauregard, Case Postale 1590
Acton Vale (Québec) J0H 1A0
(450) 546-3256

Organisme délégué : Transport adapté Omnibus inc.
514, rue Tourelle
Saint-André-d'Acton (Québec) J0H 1A0
(450) 546-4039

Informations générales

Administration :	En régie
Répartition :	En régie
Opération des minibus :	À contrat
taxi	☑
Autres services :	☐
Minibus en service :	1
Début du service :	27-07-1992
Nombre municipalités :	7
Population totale :	13 776
Territoire (km²) :	522,98

Destination(s) hors territoire :
St-Hyacinthe,
Drummonville
Granby

Clientèle admise

Types de déficiences des pers. admises

Motrice ou organique en fauteuil roulant	**93**
Motrice ou organique ambulatoire	**48**
Intellectuelle	**43**
Psychique	**0**
Visuelle	**10**
Autres	**0**
Total :	**194**

Fonctionnement et tarification

Nbre semaines de service/an :	48
Nbre d'heures de service/sem. :	80
Réservations (heures) :	24
Tarif au passage min. :	1,65 $
Tarif au passage max. :	6,25 $
Abonnement mensuel min. :	0,00 $
Abonnement mensuel max. :	0,00 $

Passagers par année (serv. rég.)

	Minibus	Taxi	Total
Ambulatoires	6 011	2 856	8 867
Fauteuil roulant	479	0	479
Accompagnateurs	127	3	130
Total :	6 617	2 859	9 476

Fréquence

	Nombre
déplacements Régulierss :	7 238
déplacements Occasionnelss :	2 238
Total :	9 476

Clientèle admise :	194
Passagers, autres services :	0
km, service régulier :	49 168
km, autres services :	0
Total de km parcourus :	49 168
Véh./heure, service régulier	1 565
Véh./heure, autres services :	0
Véh./heure, total :	1 565
Nombre de voyages par taxi :	613

Revenus (provenance)

Contribution du MTQ	85 815 $
Contribution des passagers	16 167 $
Contribution des municipalités	18 418 $
Autres revenus	1 329 $
Total des revenus	121 729 $

Dépenses

ADMINISTRATION :		**7 200 $**
EXPLOITATION :		**112 722 $**
Contrat minibus :	73 532 $	
Contrat taxi :	21 578 $	
Fonctionnement :	0 $	
Sys. communication :	0 $	
Masse salariale :	17 612 $	
Autres :	0 $	
IMMOBILISATIONS :		**0 $**
TOTAL DES DÉPENSES:		**119 922 $**
DÉPENSES ADMISSIBLES :		119 922 $

Surplus (ou déficit) de l'exercice

1 807 $

Budget

Budget autorisé :	114 419 $

Indicateurs de performance

Coût admissible par passager :	12,66 $
Coût contrat minibus par km :	1,50 $
Coût contrat minibus par passager :	11,11 $
Coût contrat taxi par passager :	7,55 $
Coût d'exploitation par passager :	11,90 $
Coût par passager selon le mode	
- minibus :	13,88 $
- taxi :	9,81 $
- global :	12,66 $
Passagers par véhicules-heure :	4,23
Passagers par voyage de taxi :	4,66
Km par passager minibus :	7,43
Km par véhicules-heure :	31,42
% de population admise :	1,41%
Déplacements par pers. admise :	48,18

Municipalités participantes

Code géo.	Nom	Mandataire	Population	Superficie (km²)
48028	Acton Vale (ville)	Non	7 614	90,88
48005	Béthanie (municipalité)	Non	350	47,29
48015	Roxton (canton)	Non	1 109	149,07
48010	Roxton Falls (village)	Non	1 335	5,25
48050	Saint-Nazaire-d'Acton (paroisse)	Non	915	57,49
48045	Saint-Théodore-d'Acton (paroisse)	Non	1 629	83,60
48020	Sainte-Christine (paroisse)	Non	824	89,40
Total :	**7 municipalité(s)**		**13 776**	**522,98**

Nom OTA : Acton (MRC) **N° OTA : 16501**

1. Évolution de la clientèle admise 1996 à 2001

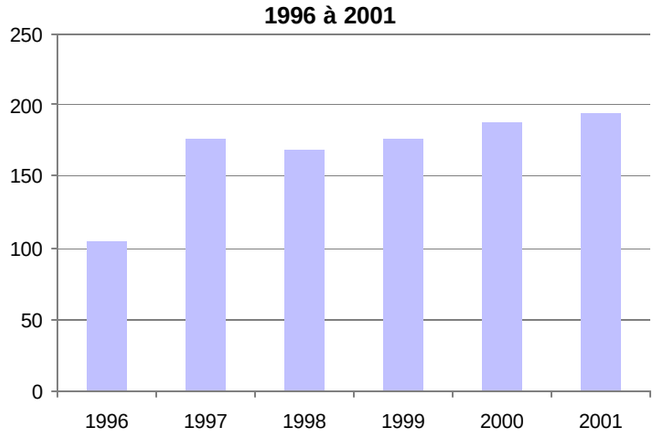

2. Évolution du ratio de « déplacement par personne admise » - 1996 à 2001

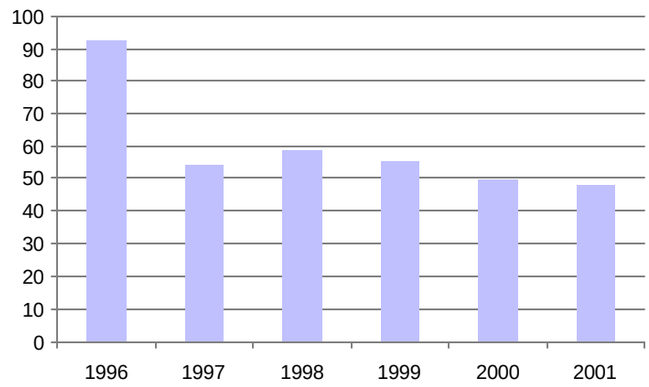

3. Évolution de la clientèle transportée du service régulier - 1996 à 2001

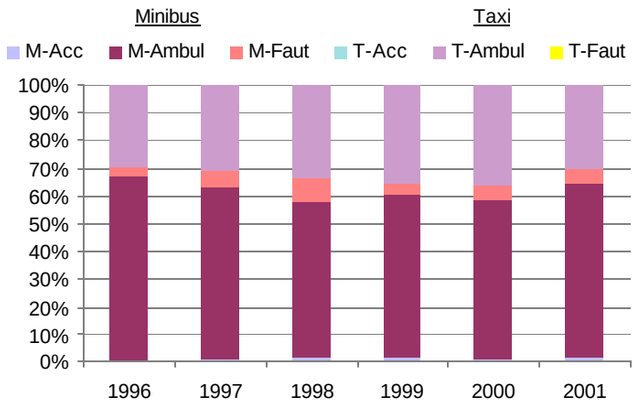

4. Évolution de la clientèle totale transportée (serv. rég. et aut. serv.) -'96 à '01

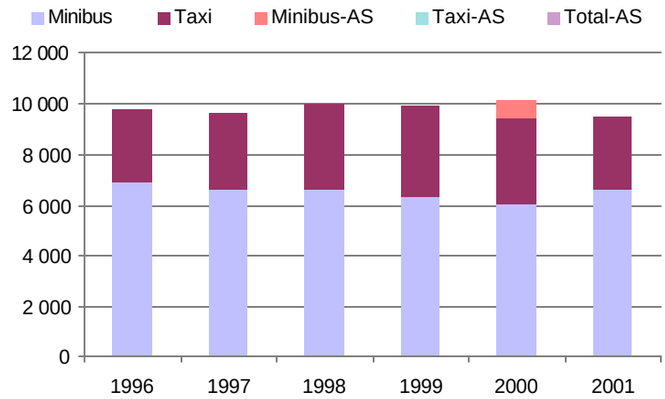

5. Évolution des dépenses de contrats, fonct. et masse salariale - 1996 à 2001

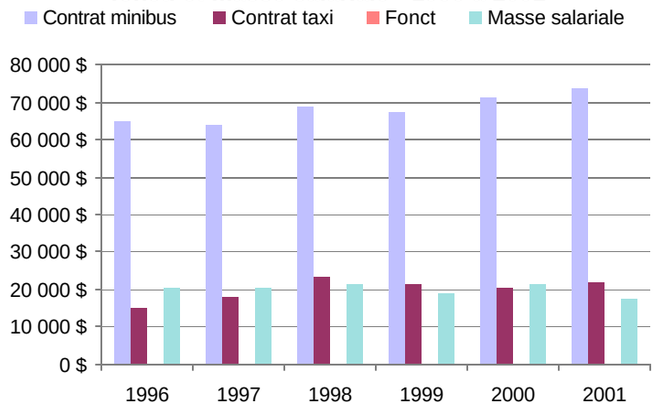

6. Évolution des revenus totaux - 1996 à 2001

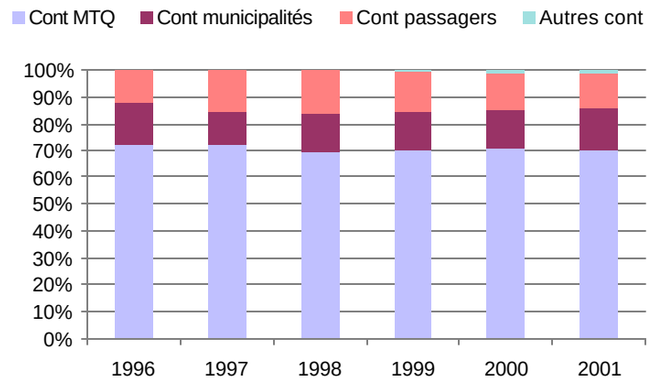

7. Évolution des contributions relatives p/r aux dépenses admissibles - 1996 à 2001

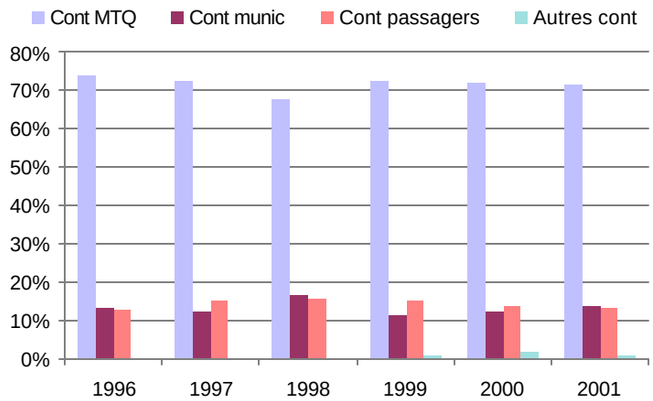

8. Évolution des déplacements (passagers en faut. roul. et ambul. - serv. rég.) - '96 à '01

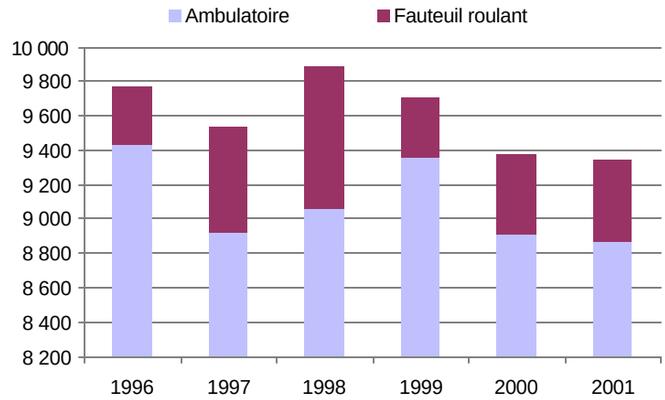

Nom OTA : Saint-Hyacinthe **N° OTA :** 16551

Organisme mandataire : Ville de Saint-Hyacinthe
700, avenue de l'Hôtel-de-Ville, Case postale 10
Saint-Hyacinthe (Québec) J2S 5B2
(450) 778-8300

Organisme délégué : Ville de Saint-Hyacinthe
700, avenue de l'Hôtel-de-Ville, C.P. 10
Saint-Hyacinthe (Québec) J2S 5B2
(450) 774-2211

Informations générales

Administration :	En régie
Répartition :	À contrat
Opération des minibus :	À contrat
taxi	☑
Autres services :	☐ Minibus en service : 2
Début du service :	01-12-1984
Nombre municipalités :	1
Population totale :	51 489
Territoire (km²) :	189,11

Destination(s) hors territoire :

Clientèle admise

Types de déficiences des pers. admises

Motrice ou organique en fauteuil roulant	**171**
Motrice ou organique ambulatoire	**209**
Intellectuelle	**89**
Psychique	**7**
Visuelle	**24**
Autres	**0**
Total :	**500**

Fonctionnement et tarification

Nbre semaines de service/an :	52
Nbre d'heures de service/sem. :	55
Réservations (heures) :	24
Tarif au passage min. :	1,70 $
Tarif au passage max. :	1,70 $
Abonnement mensuel min. :	0,00 $
Abonnement mensuel max. :	0,00 $

Passagers par année (serv. rég.)

	Minibus	Taxi	Total
Ambulatoires	6 530	17 978	24 508
Fauteuil roulant	2 865	172	3 037
Accompagnateurs	360	14	374
Total :	9 755	18 164	27 919

Fréquence

	Nombre
déplacements Régulierss :	24 861
déplacements Occasionnelss :	3 058
Total :	27 919

Clientèle admise :	500
Passagers, autres services :	0
km, service régulier :	36 390
km, autres services :	0
Total de km parcourus :	36 390
Véh./heure, service régulier	2 761
Véh./heure, autres services :	0
Véh./heure, total :	2 761
Nombre de voyages par taxi :	9 117

Revenus (provenance)

Contribution du MTQ	165 115 $
Contribution des passagers	46 876 $
Contribution des municipalités	70 237 $
Total des revenus	282 228 $

Dépenses

ADMINISTRATION :		**12 300 $**
EXPLOITATION :		**269 928 $**
Contrat minibus :	191 960 $	
Contrat taxi :	77 968 $	
Fonctionnement :	0 $	
Sys. communication :	0 $	
Masse salariale :	0 $	
Autres :	0 $	
IMMOBILISATIONS :		**0 $**
TOTAL DES DÉPENSES:		**282 228 $**
DÉPENSES ADMISSIBLES :		282 228 $

Surplus (ou déficit) de l'exercice

0 $

Budget

Budget autorisé :	220 153 $

Indicateurs de performance

Coût admissible par passager :	10,11 $
Coût contrat minibus par km :	5,28 $
Coût contrat minibus par passager :	19,68 $
Coût contrat taxi par passager :	4,29 $
Coût d'exploitation par passager :	9,67 $
Coût par passager selon le mode	
- minibus :	20,12 $
- taxi :	4,73 $
- global :	10,11 $
Passagers par véhicules-heure :	3,53
Passagers par voyage de taxi :	1,99
Km par passager minibus :	3,73
Km par véhicules-heure :	13,18
% de population admise :	0,97%
Déplacements par pers. admise :	55,09

Municipalités participantes

Code géo.	Nom	Mandataire	Population	Superficie (km²)
54048	Saint-Hyacinthe (ville)	Oui	51 489	189,11
Total :	**1 municipalité(s)**		**51 489**	**189,11**

Nom OTA : Saint-Hyacinthe **N° OTA : 16551**

1. Évolution de la clientèle admise 1996 à 2001

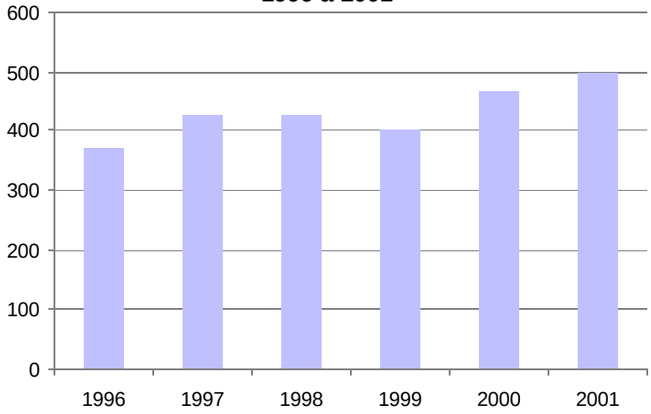

2. Évolution du ratio de « déplacement par personne admise » - 1996 à 2001

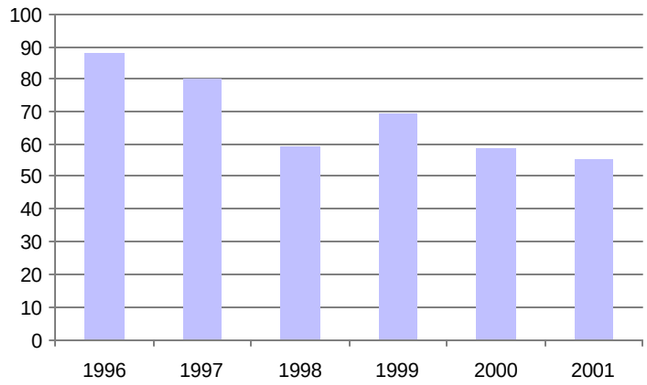

3. Évolution de la clientèle transportée du service régulier - 1996 à 2001

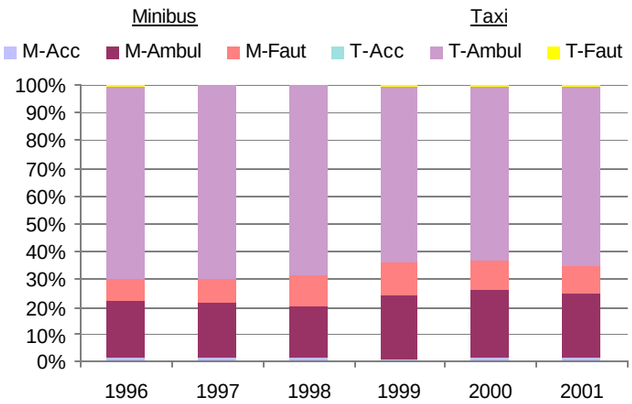

4. Évolution de la clientèle totale transportée (serv. rég. et aut. serv.) -'96 à '01

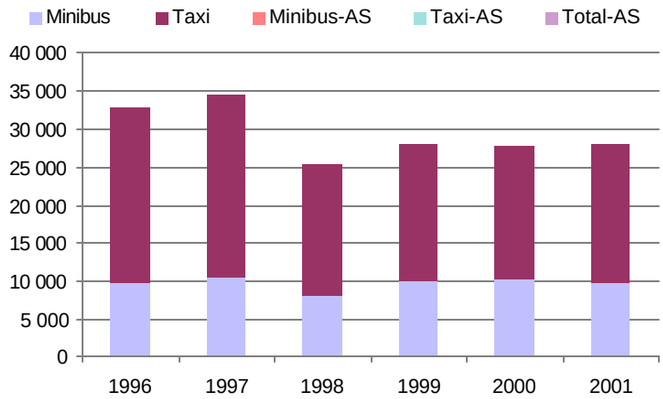

5. Évolution des dépenses de contrats, fonct. et masse salariale - 1996 à 2001

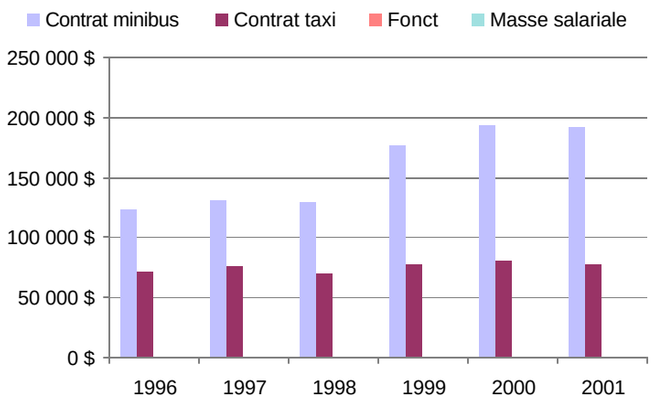

6. Évolution des revenus totaux - 1996 à 2001

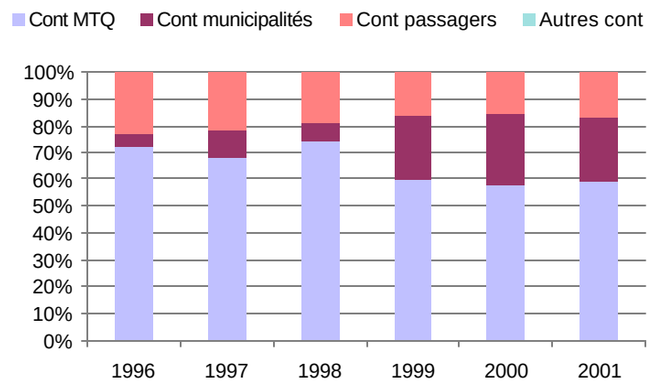

7. Évolution des contributions relatives p/r aux dépenses admissibles - 1996 à 2001

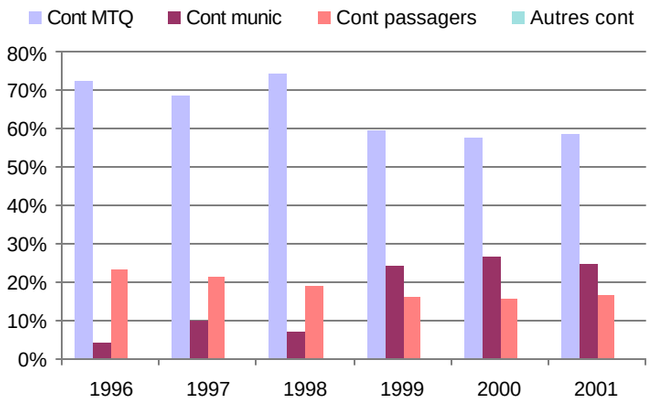

8. Évolution des déplacements (passagers en faut. roul. et ambul. - serv. rég.) - '96 à '01

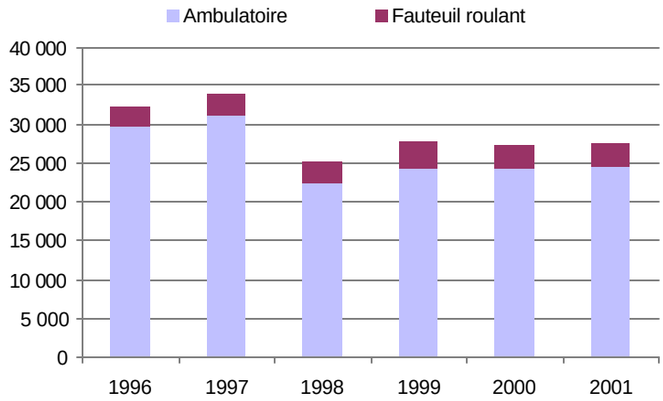

Nom OTA : Les Maskoutains (MRC) **N° OTA :** 16552

Organisme mandataire : Ville de Sainte-Rosalie
3205, rue Morissette
Sainte-Rosalie (Québec) J0H 1X0
(450) 774-5026

Organisme délégué : Transport Liberté
3205, rue Morissette
Sainte-Rosalie (Québec) J0H 1X0
(450) 799-4752

Informations générales

Administration :	En régie
Répartition :	En régie
Opération des minibus :	À contrat
taxi	☐
Autres services :	☑ Minibus en service : 3
Début du service :	05-05-1997
Nombre municipalités :	12
Population totale :	22 113
Territoire (km²) :	889,84

Destination(s) hors territoire :

Clientèle admise

Types de déficiences des pers. admises

Motrice ou organique en fauteuil roulant	22
Motrice ou organique ambulatoire	13
Intellectuelle	32
Psychique	6
Visuelle	7
Autres	16
Total :	**96**

Fonctionnement et tarification

Nbre semaines de service/an :	48
Nbre d'heures de service/sem. :	23
Réservations (heures) :	24
Tarif au passage min. :	2,00 $
Tarif au passage max. :	3,00 $
Abonnement mensuel min. :	0,00 $
Abonnement mensuel max. :	0,00 $

Passagers par année (serv. rég.)

	Minibus	Taxi	Total
Ambulatoires	9 354	0	9 354
Fauteuil roulant	1 427	0	1 427
Accompagnateurs	0	0	0
Total :	10 781	0	10 781

Fréquence	Nombre
déplacements Régulierss :	9 801
déplacements Occasionnelss :	980
Total :	10 781

Clientèle admise :	96
Passagers, autres services :	0
km, service régulier :	104 122
km, autres services :	4 503
Total de km parcourus :	108 625
Véh./heure, service régulier	3 124
Véh./heure, autres services :	104
Véh./heure, total :	3 228
Nombre de voyages par taxi :	0

Revenus (provenance)

Contribution du MTQ	147 901 $
Contribution des passagers	26 802 $
Contribution des municipalités	20 832 $
Autres services de transport	2 349 $
Autres revenus	42 $
Total des revenus	197 926 $

Dépenses

ADMINISTRATION :		**30 308 $**
EXPLOITATION :		**166 893 $**
Contrat minibus :	166 893 $	
Contrat taxi :	0 $	
Fonctionnement :	0 $	
Sys. communication :	0 $	
Masse salariale :	0 $	
Autres :	0 $	
IMMOBILISATIONS :		**0 $**
TOTAL DES DÉPENSES:		**197 201 $**
DÉPENSES ADMISSIBLES :		197 201 $

Surplus (ou déficit) de l'exercice

725 $

Budget

Budget autorisé : 240 224 $

Indicateurs de performance

Coût admissible par passager :	18,29 $
Coût contrat minibus par km :	1,54 $
Coût contrat minibus par passager :	15,48 $
Coût contrat taxi par passager :	
Coût d'exploitation par passager :	15,48 $
Coût par passager selon le mode	
- minibus :	18,29 $
- taxi :	
- global :	18,29 $
Passagers par véhicules-heure :	3,45
Passagers par voyage de taxi :	
Km par passager minibus :	9,66
Km par véhicules-heure :	33,33
% de population admise :	0,43%
Déplacements par pers. admise :	112,30

Municipalités participantes

Code géo.	Nom	Mandataire	Population	Superficie (km²)
54035	La Présentation (paroisse)	Non	1 950	104,71
54105	Saint-Barnabé-Sud (municipalité)	Non	952	57,08
54115	Saint-Bernard-de-Michaudville (municipalité)	Non	574	64,80
54017	Saint-Damase (municipalité)	Non	2 436	79,06
57068	Saint-Denis-sur-Richelieu (municipalité)	Non	2 177	82,20
54060	Saint-Dominique (municipalité)	Non	2 306	70,16
54110	Saint-Jude (municipalité)	Non	1 111	77,36
54072	Saint-Liboire (municipalité)	Non	2 783	72,90
54010	Saint-Pie (paroisse)	Non	2 534	104,48
54005	Saint-Pie (ville)	Non	2 378	1,99
54090	Saint-Simon (paroisse)	Non	1 156	68,66
54065	Saint-Valérien-de-Milton (canton)	Non	1 756	106,44
Total :	**12 municipalité(s)**		**22 113**	**889,84**

Nom OTA : Les Maskoutains (MRC) **N° OTA : 16552**

1. Évolution de la clientèle admise 1996 à 2001

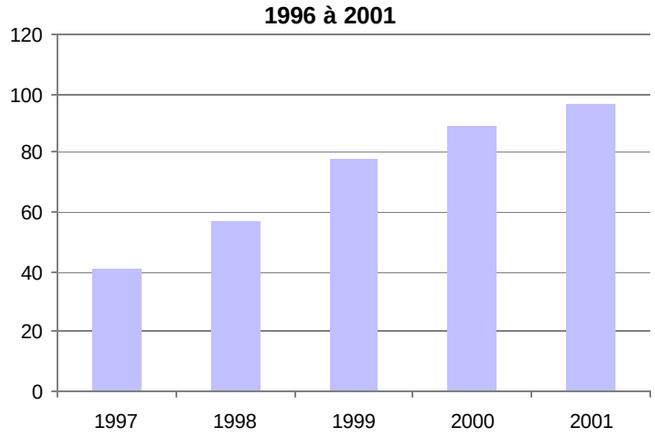

2. Évolution du ratio de « déplacement par personne admise » - 1996 à 2001

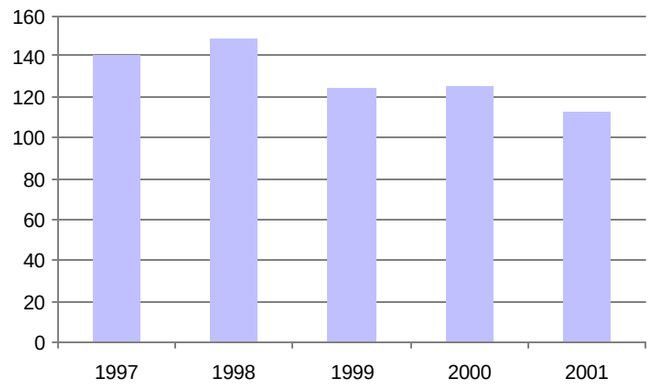

3. Évolution de la clientèle transportée du service régulier - 1996 à 2001

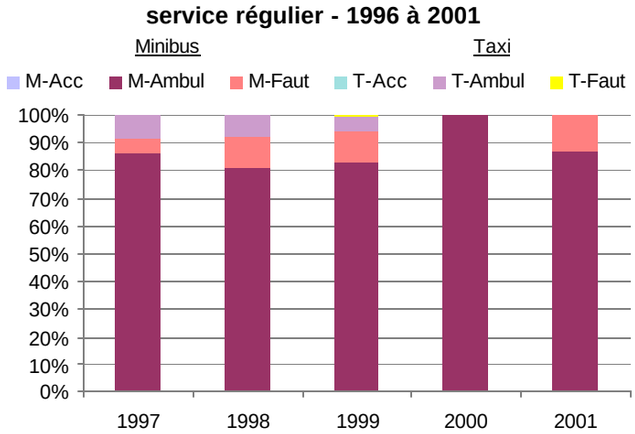

4. Évolution de la clientèle totale transportée (serv. rég. et aut. serv.) -'96 à '01

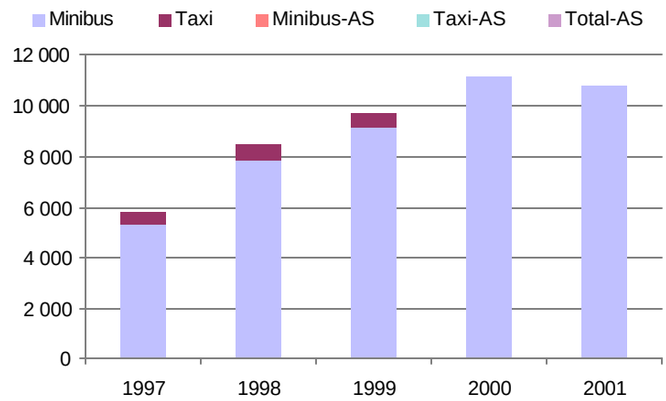

5. Évolution des dépenses de contrats, fonct. et masse salariale - 1996 à 2001

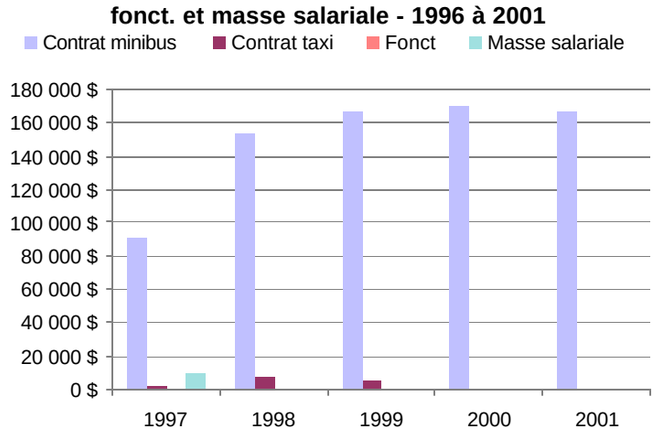

6. Évolution des revenus totaux - 1996 à 2001

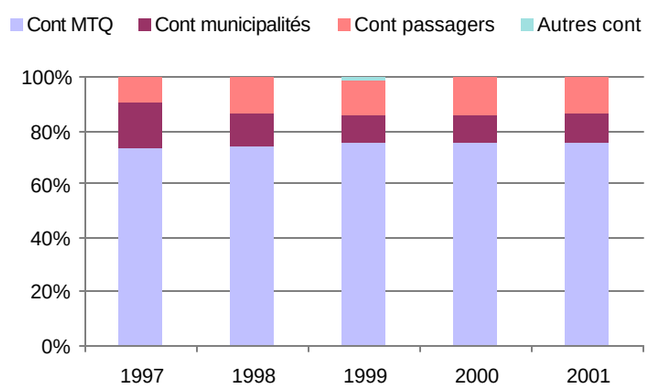

7. Évolution des contributions relatives p/r aux dépenses admissibles - 1996 à 2001

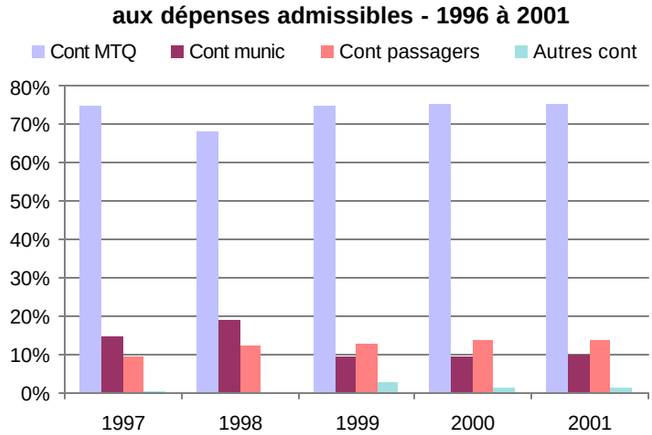

8. Évolution des déplacements (passagers en faut. roul. et ambul. - serv. rég.) - '96 à '01

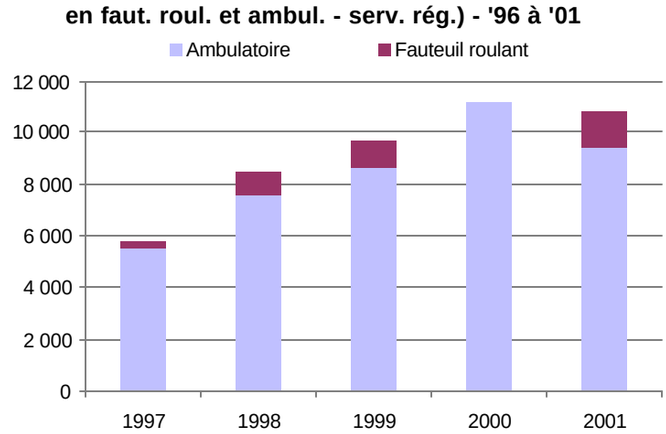

Nom OTA : Tracy **N° OTA :** 16601

Organisme mandataire : Ville de Sorel--Tracy
71, rue Charlotte, Case postale 368
Sorel-Tracy (Québec) J3P 7K1
(450) 780-5600

Organisme délégué : Société de transport adapté de Richelieu
1681, route Marie-Victorin, suite 107
Sorel-Tracy (Québec) J3P 4K6
(450) 746-7827

Informations générales

Administration :	En régie
Répartition :	En régie
Opération des minibus :	En régie
taxi	☑
Autres services :	☐ Minibus en service : 2
Début du service :	17-09-1982
Nombre municipalités :	5
Population totale :	44 220
Territoire (km²) :	234,32

Destination(s) hors territoire :

Clientèle admise

Types de déficiences des pers. admises

Motrice ou organique en fauteuil roulant	**233**
Motrice ou organique ambulatoire	**77**
Intellectuelle	**114**
Psychique	**0**
Visuelle	**10**
Autres	**0**
Total :	**434**

Fonctionnement et tarification

Nbre semaines de service/an :	52
Nbre d'heures de service/sem. :	107
Réservations (heures) :	24
Tarif au passage min. :	2,00 $
Tarif au passage max. :	3,00 $
Abonnement mensuel min. :	0,00 $
Abonnement mensuel max. :	0,00 $

Passagers par année (serv. rég.)

	Minibus	Taxi	Total
Ambulatoires	15 450	24	15 474
Fauteuil roulant	4 397	0	4 397
Accompagnateurs	85	0	85
Total :	19 932	24	19 956

Fréquence

	Nombre
déplacements Régulierss :	12 971
déplacements Occasionnelss :	6 985
Total :	19 956

Clientèle admise :	434
Passagers, autres services :	0
km, service régulier :	50 000
km, autres services :	0
Total de km parcourus :	50 000
Véh./heure, service régulier	5 720
Véh./heure, autres services :	0
Véh./heure, total :	5 720
Nombre de voyages par taxi :	6

Revenus (provenance)

Contribution du MTQ	129 846 $
Contribution des passagers	43 366 $
Contribution des municipalités	36 644 $
Autres revenus	5 801 $
Total des revenus	215 657 $

Dépenses

ADMINISTRATION :	**18 058 $**
EXPLOITATION :	**174 630 $**
Contrat minibus :	0 $
Contrat taxi :	911 $
Fonctionnement :	36 330 $
Sys. communication :	645 $
Masse salariale :	136 744 $
Autres :	0 $
IMMOBILISATIONS :	**20 390 $**
TOTAL DES DÉPENSES:	**213 078 $**
DÉPENSES ADMISSIBLES :	213 078 $

Surplus (ou déficit) de l'exercice

2 579 $

Budget

Budget autorisé :	173 128 $

Indicateurs de performance

Coût admissible par passager :	10,68 $
Coût contrat minibus par km :	
Coût contrat minibus par passager :	
Coût contrat taxi par passager :	37,96 $
Coût d'exploitation par passager :	8,75 $
Coût par passager selon le mode	
- minibus :	10,64 $
- taxi :	40,87 $
- global :	10,68 $
Passagers par véhicules-heure :	3,48
Passagers par voyage de taxi :	4,00
Km par passager minibus :	2,51
Km par véhicules-heure :	8,74
% de population admise :	0,98%
Déplacements par pers. admise :	45,79

Municipalités participantes

Code géo.	Nom	Mandataire	Population	Superficie (km²)
53050	Saint-Joseph-de-Sorel (ville)	Non	1 740	1,40
53020	Saint-Robert (paroisse)	Non	1 846	64,93
53065	Sainte-Anne-de-Sorel (paroisse)	Non	2 772	36,51
53025	Sainte-Victoire-de-Sorel (paroisse)	Non	2 360	74,90
53052	Sorel-Tracy (ville)	Oui	35 502	56,58
Total :	**5 municipalité(s)**		**44 220**	**234,32**

Nom OTA : Tracy **N° OTA : 16601**

1. Évolution de la clientèle admise 1996 à 2001

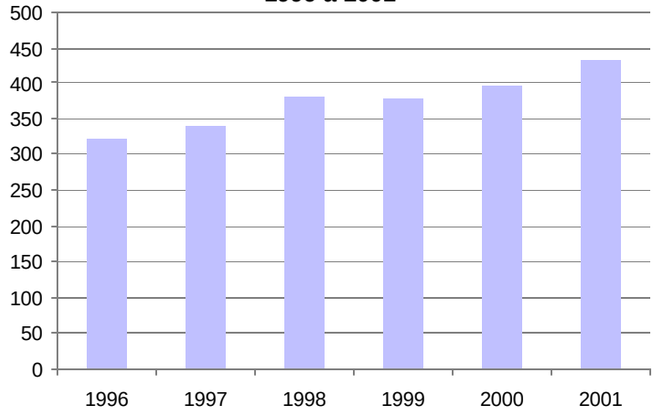

2. Évolution du ratio de « déplacement par personne admise » - 1996 à 2001

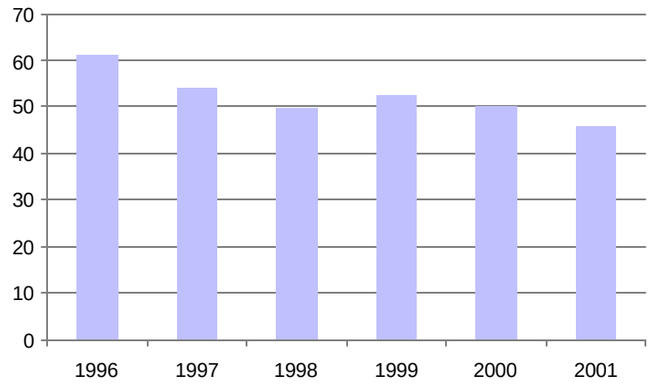

3. Évolution de la clientèle transportée du service régulier - 1996 à 2001

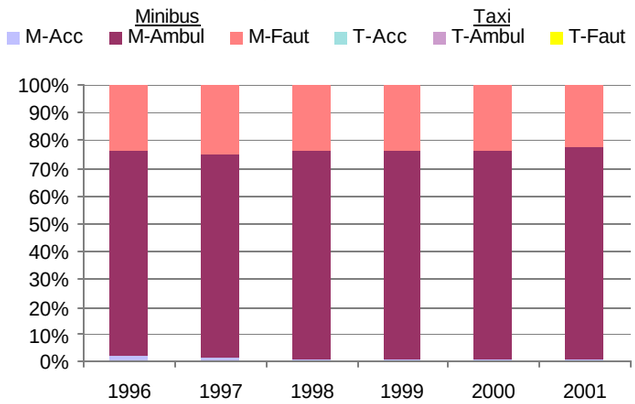

4. Évolution de la clientèle totale transportée (serv. rég. et aut. serv.) -'96 à '01

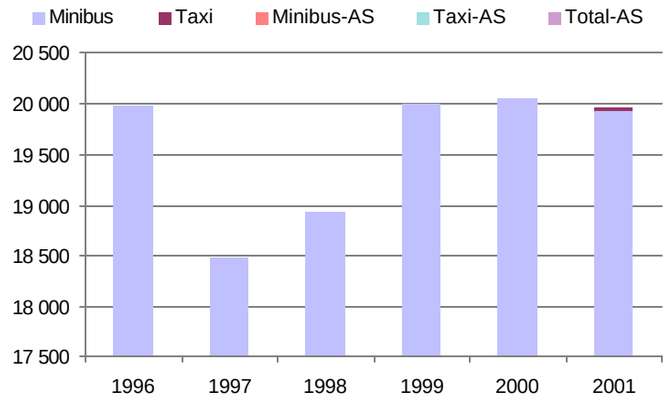

5. Évolution des dépenses de contrats, fonct. et masse salariale - 1996 à 2001

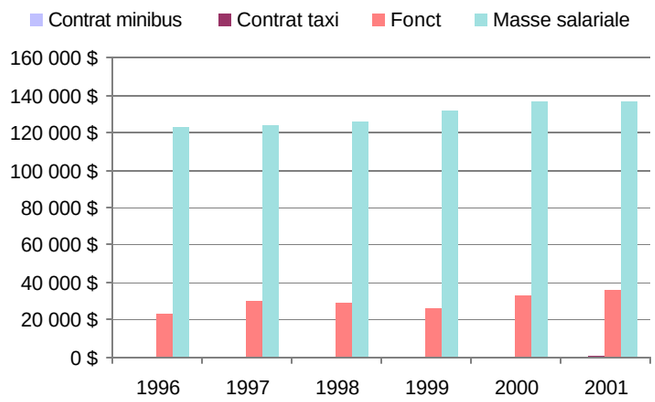

6. Évolution des revenus totaux - 1996 à 2001

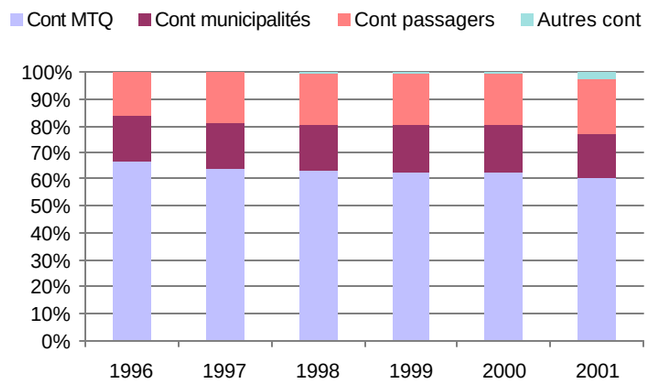

7. Évolution des contributions relatives p/r aux dépenses admissibles - 1996 à 2001

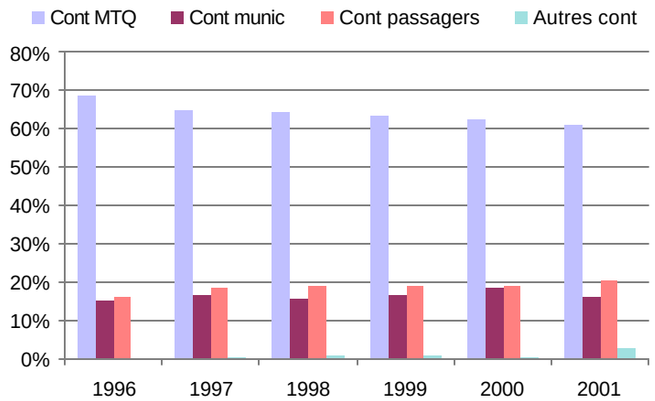

8. Évolution des déplacements (passagers en faut. roul. et ambul. - serv. rég.) - '96 à '01

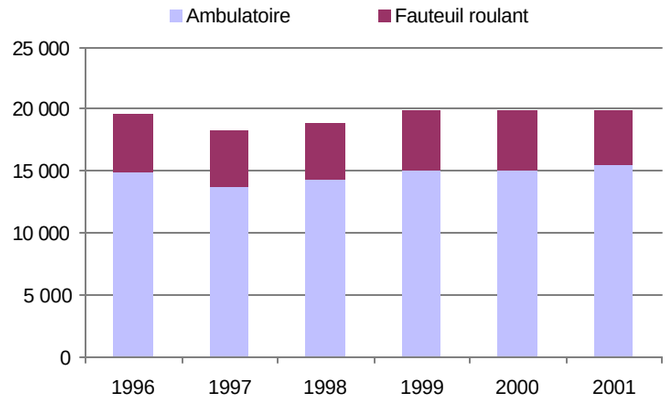

Nom OTA : Contrecoeur **N° OTA :** 16651

Organisme mandataire : Ville de Contrecoeur
5000, route Marie-Victorin
Contrecoeur (Québec) J0L 1C0
(450) 587-5901

Organisme délégué : Transport adapté Contrecoeur inc.
264, rue Chabot
Contrecoeur (Québec) J0L 1C0
(450) 587-8282

Informations générales

Administration :	En régie
Répartition :	En régie
Opération des minibus :	En régie
taxi	☐
Autres services :	☐ Minibus en service : 1
Début du service :	15-02-1993
Nombre municipalités :	1
Population totale :	5 332
Territoire (km²) :	61,56

Destination(s) hors territoire :

Clientèle admise

Types de déficiences des pers. admises

Motrice ou organique en fauteuil roulant	9
Motrice ou organique ambulatoire	9
Intellectuelle	15
Psychique	3
Visuelle	2
Autres	4
Total :	**42**

Fonctionnement et tarification

Nbre semaines de service/an :	52
Nbre d'heures de service/sem. :	33
Réservations (heures) :	24
Tarif au passage min. :	2,00 $
Tarif au passage max. :	4,00 $
Abonnement mensuel min. :	0,00 $
Abonnement mensuel max. :	0,00 $

Passagers par année (serv. rég.)

	Minibus	Taxi	Total
Ambulatoires	2 330	0	2 330
Fauteuil roulant	606	0	606
Accompagnateurs	180	0	180
Total :	3 116	0	3 116

Fréquence

	Nombre
déplacements Régulierss :	2 258
déplacements Occasionnelss :	858
Total :	3 116

Clientèle admise :	42
Passagers, autres services :	0
km, service régulier :	66 409
km, autres services :	0
Total de km parcourus :	66 409
Véh./heure, service régulier	1 682
Véh./heure, autres services :	0
Véh./heure, total :	1 682
Nombre de voyages par taxi :	0

Revenus (provenance)

Contribution du MTQ	47 053 $
Contribution des passagers	11 672 $
Contribution des municipalités	12 547 $
Autres revenus	2 105 $
Total des revenus	73 377 $

Dépenses

ADMINISTRATION :	**6 298 $**
EXPLOITATION :	**54 895 $**
Contrat minibus :	0 $
Contrat taxi :	0 $
Fonctionnement :	18 563 $
Sys. communication :	1 681 $
Masse salariale :	31 651 $
Autres :	3 000 $
IMMOBILISATIONS :	**13 327 $**
TOTAL DES DÉPENSES:	**74 520 $**
DÉPENSES ADMISSIBLES :	74 520 $

Surplus (ou déficit) de l'exercice

(1 143$)

Budget

Budget autorisé :	62 737 $

Indicateurs de performance

Coût admissible par passager :	23,92 $
Coût contrat minibus par km :	
Coût contrat minibus par passager :	
Coût contrat taxi par passager :	
Coût d'exploitation par passager :	17,62 $
Coût par passager selon le mode	
- minibus :	23,92 $
- taxi :	
- global :	23,92 $
Passagers par véhicules-heure :	1,85
Passagers par voyage de taxi :	
Km par passager minibus :	21,31
Km par véhicules-heure :	39,48
% de population admise :	0,79%
Déplacements par pers. admise :	69,90

Municipalités participantes

Code géo.	Nom	Mandataire	Population	Superficie (km²)
59035	Contrecoeur (ville)	Oui	5 332	61,56
Total :	**1 municipalité(s)**		**5 332**	**61,56**

Nom OTA : Contrecoeur **N° OTA : 16651**

1. Évolution de la clientèle admise 1996 à 2001

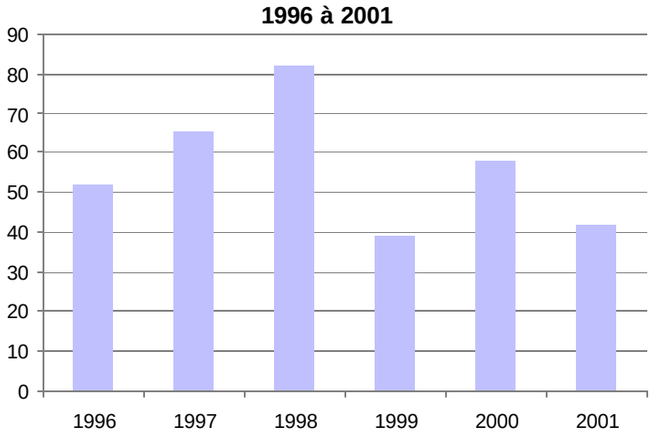

2. Évolution du ratio de « déplacement par personne admise » - 1996 à 2001

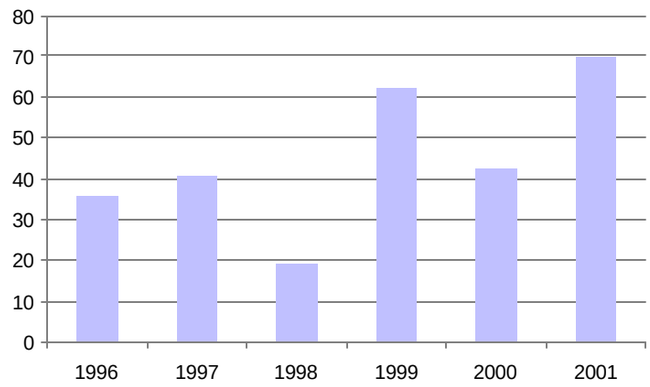

3. Évolution de la clientèle transportée du service régulier - 1996 à 2001

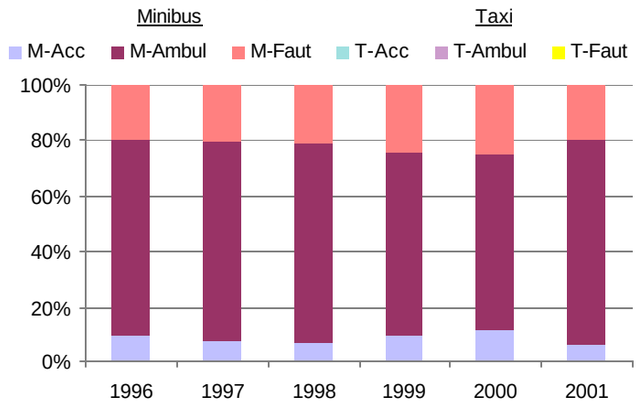

4. Évolution de la clientèle totale transportée (serv. rég. et aut. serv.) -'96 à '01

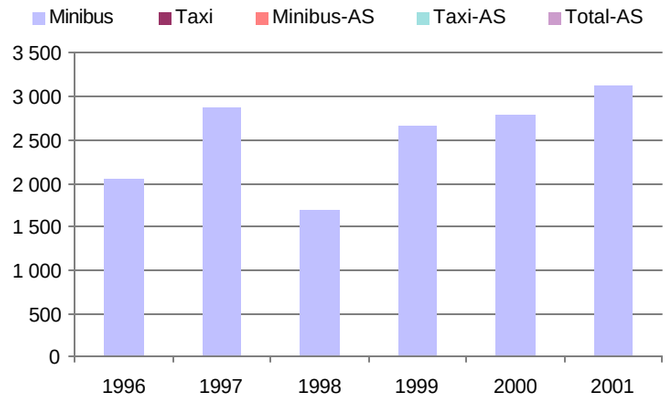

5. Évolution des dépenses de contrats, fonct. et masse salariale - 1996 à 2001

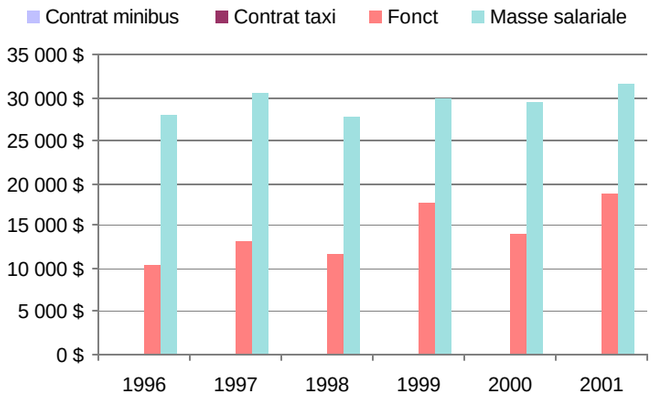

6. Évolution des revenus totaux - 1996 à 2001

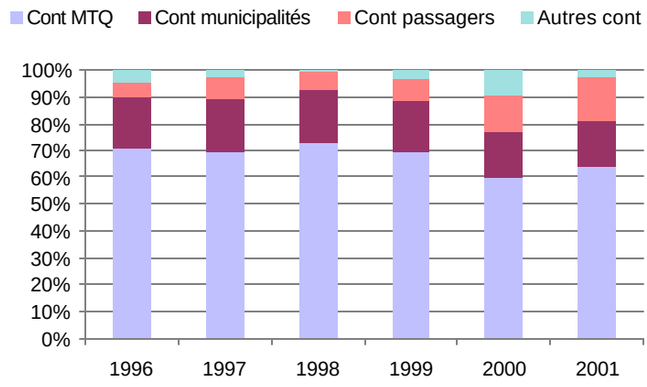

7. Évolution des contributions relatives p/r aux dépenses admissibles - 1996 à 2001

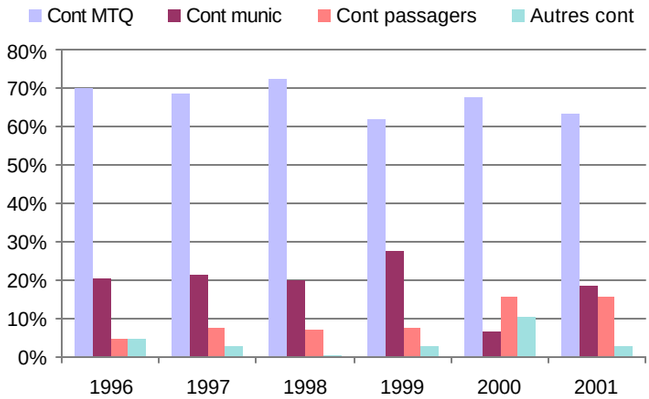

8. Évolution des déplacements (passagers en faut. roul. et ambul. - serv. rég.) - '96 à '01

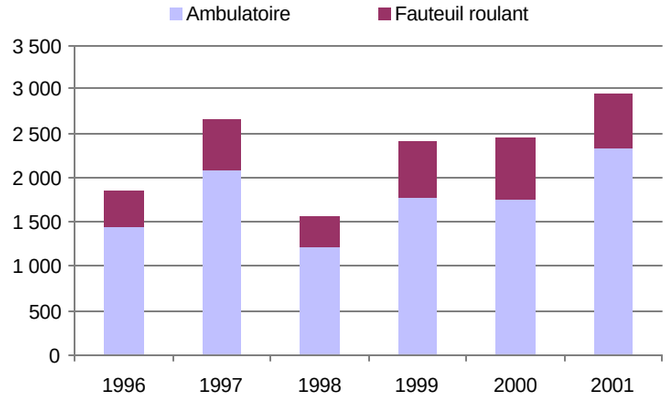

Nom OTA : STRSM **N° OTA : 26341**

Organisme mandataire : Société de transport de la rive sud de Montréal
1150, boulevard Marie-Victorin
Longueuil (Québec) J4G 2M4
(450) 442-8600

Organisme délégué : Société de transport de la rive sud de Montréal
1150, boulevard Marie-Victorin
Longueuil (Québec) J4G 2M4
(450) 442-8600

Informations générales

Administration :	En régie
Répartition :	À contrat
Opération des minibus :	À contrat
	taxi ☑
Autres services : ☐	Minibus en service : 13
Début du service :	12-01-1980
Nombre municipalités :	7
Population totale :	358 446
Territoire (km²) :	232,03

Destination(s) hors territoire :

Clientèle admise

Types de déficiences des pers. admises

Motrice ou organique en fauteuil roulant	**1 176**
Motrice ou organique ambulatoire	**729**
Intellectuelle	**613**
Psychique	**0**
Visuelle	**220**
Autres	**0**
Total :	**2 738**

Fonctionnement et tarification

Nbre semaines de service/an :	52
Nbre d'heures de service/sem. :	126
Réservations (heures) :	24
Tarif au passage min. :	1,40 $
Tarif au passage max. :	2,70 $
Abonnement mensuel min. :	31,00 $
Abonnement mensuel max. :	77,50 $

Passagers par année (serv. rég.)

	Minibus	Taxi	Total
Ambulatoires	46 427	123 194	169 621
Fauteuil roulant	52 406	2 450	54 856
Accompagnateurs	5 457	519	5 976
Total :	104 290	126 163	230 453

Fréquence

	Nombre
déplacements Régulierss :	182 473
déplacements Occasionnelss :	47 980
Total :	230 453

Clientèle admise :	2 738
Passagers, autres services :	0
km, service régulier :	789 876
km, autres services :	0
Total de km parcourus :	789 876
Véh./heure, service régulier	39 394
Véh./heure, autres services :	0
Véh./heure, total :	39 394
Nombre de voyages par taxi :	31 365

Revenus (provenance)

Contribution du MTQ	1 691 611 $
Contribution des passagers	328 163 $
Contribution des municipalités	235 707 $
Total des revenus	2 255 481 $

Dépenses

ADMINISTRATION :		**10 625 $**
EXPLOITATION :		**2 244 856 $**
Contrat minibus :	1 289 754 $	
Contrat taxi :	792 239 $	
Fonctionnement :	0 $	
Sys. communication :	0 $	
Masse salariale :	162 863 $	
Autres :	0 $	
IMMOBILISATIONS :		**0 $**
TOTAL DES DÉPENSES:		**2 255 481 $**
DÉPENSES ADMISSIBLES :		2 255 481 $

Surplus (ou déficit) de l'exercice

0 $

Budget

Budget autorisé : 2 279 810 $

Indicateurs de performance

Coût admissible par passager :	9,79 $
Coût contrat minibus par km :	1,63 $
Coût contrat minibus par passager :	12,37 $
Coût contrat taxi par passager :	6,28 $
Coût d'exploitation par passager :	9,74 $
Coût par passager selon le mode	
- minibus :	13,35 $
- taxi :	6,84 $
- global :	9,79 $
Passagers par véhicules-heure :	2,65
Passagers par voyage de taxi :	4,02
Km par passager minibus :	7,57
Km par véhicules-heure :	20,05
% de population admise :	0,76%
Déplacements par pers. admise :	81,99

Municipalités participantes

Code géo.	Nom	Mandataire	Population	Superficie (km²)
59005	Boucherville (ville)	Non	37 581	69,33
58005	Brossard (ville)	Non	66 110	44,77
58015	Greenfield Park (ville)	Non	17 681	4,58
58025	LeMoyne (ville)	Non	5 132	0,95
58030	Longueuil (ville)	Non	131 017	42,76
58020	Saint-Hubert (ville)	Non	79 164	63,21
58010	Saint-Lambert (ville)	Non	21 761	6,43
Total :	**7 municipalité(s)**		**358 446**	**232,03**

Nom OTA : STRSM **N° OTA : 26341**

1. Évolution de la clientèle admise 1996 à 2001

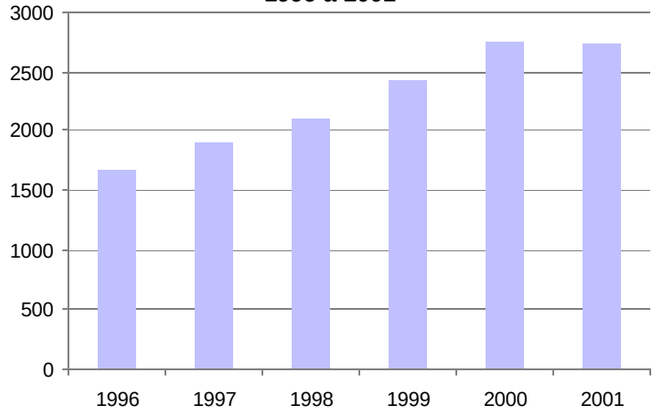

2. Évolution du ratio de « déplacement par personne admise » - 1996 à 2001

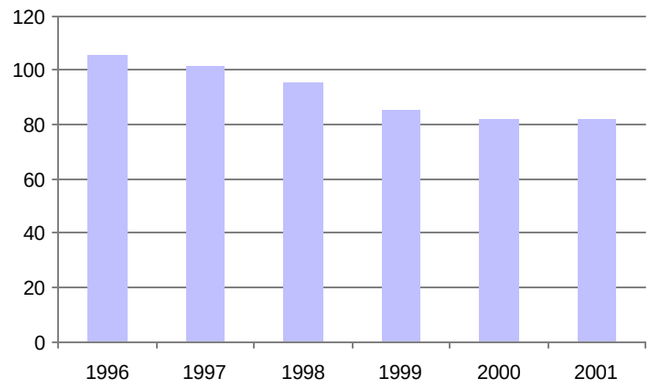

3. Évolution de la clientèle transportée du service régulier - 1996 à 2001

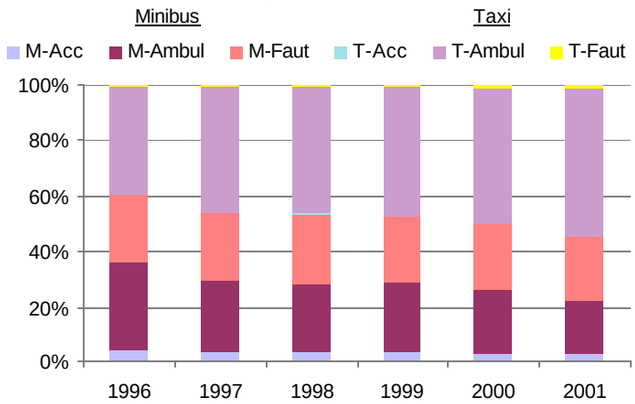

4. Évolution de la clientèle totale transportée (serv. rég. et aut. serv.) -'96 à '01

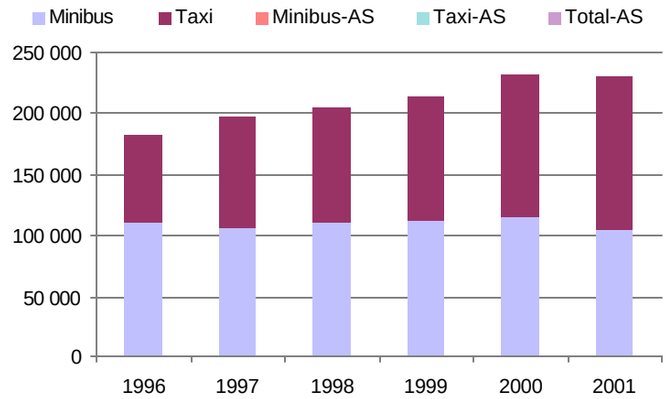

5. Évolution des dépenses de contrats, fonct. et masse salariale - 1996 à 2001

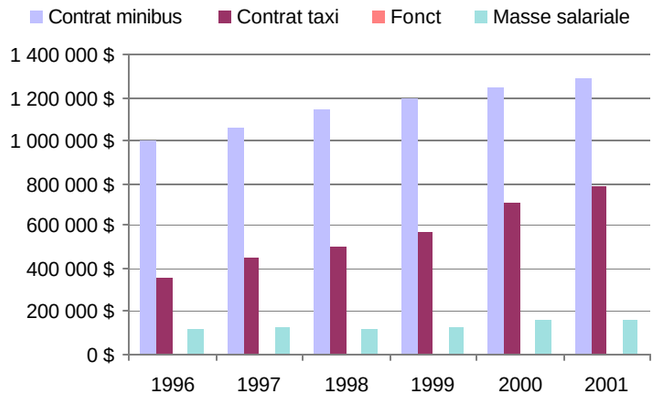

6. Évolution des revenus totaux - 1996 à 2001

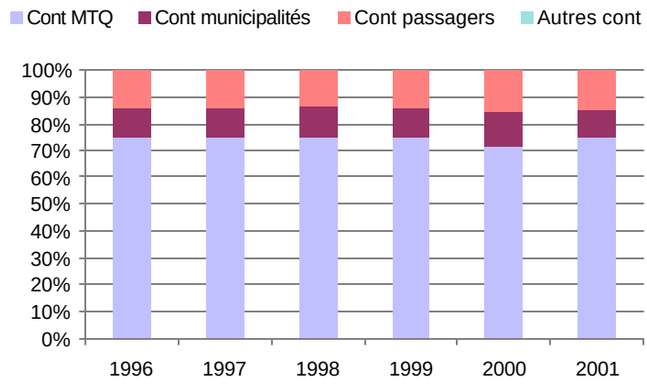

7. Évolution des contributions relatives p/r aux dépenses admissibles - 1996 à 2001

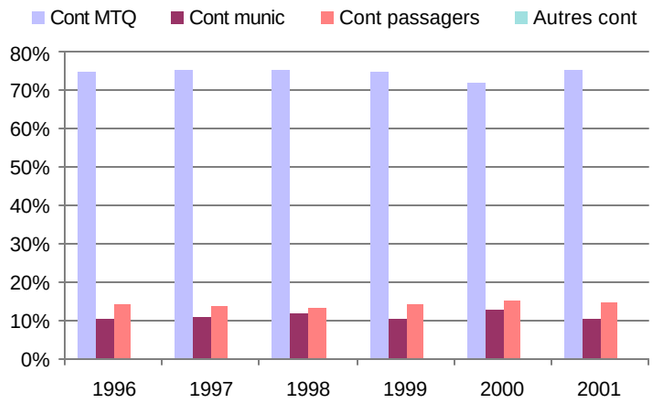

8. Évolution des déplacements (passagers en faut. roul. et ambul. - serv. rég.) - '96 à '01

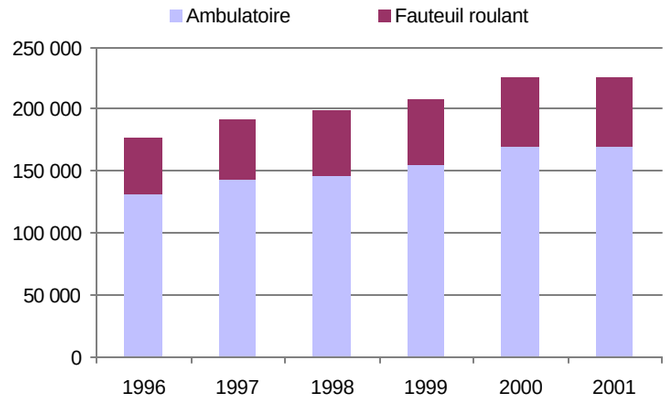

Direction territoriale de l'Ouest-de-la-Montérégie

Nom DT : Ouest-de-la-Montérégie **N° DT :** 5400

Informations générales

Administration :	non applicable
Répartition :	non applicable
Opération des minibus :	non applicable
taxi	☐
Autres services : ☐ Minibus en service :	21
Début du service :	non applicable
Nombre municipalités :	63
Population totale :	419 685
Territoire (km²) :	3 507,21

Clientèle admise

Types de déficiences des pers. admises

Motrice ou organique en fauteuil roulant	**1 152**
Motrice ou organique ambulatoire	**687**
Intellectuelle	**832**
Psychique	**203**
Visuelle	**127**
Autres	**12**
Total :	**3 013**

Passagers par année (serv. rég.)

	Minibus	Taxi	Total
Ambulatoires	102 432	66 969	169 401
Fauteuil roulant	33 560	8 167	41 727
Accompagnateurs	2 963	2 675	5 638
Total :	138 955	77 811	216 766

Fréquence	Nombre
déplacements Réguliers	173 407
déplacements Occasion	43 359
Total :	216 766

Clientèle admise :	3 013
Passagers, autres services	2 912
km, service régulier :	784 130
km, autres services :	25 480
Total de km parcourus :	809 610
Véh./heure, service régulier	35 731
Véh./heure, autres services	819
Véh./heure, total :	36 550
Nombre de voyages par taxi	48 562

Revenus (provenance)

Contribution du MTQ	1 597 163 $
Contribution des passagers	429 230 $
Contribution des municipalités	337 548 $
Autres services de transport	44 196 $
Autres revenus	31 025 $
Total des revenus	2 439 162 $

Dépenses

ADMINISTRATION :		**196 657 $**
EXPLOITATION :		**2 093 280 $**
Contrat minibus :	639 368 $	
Contrat taxi :	559 428 $	
Fonctionnement :	209 816 $	
Sys. communication :	10 123 $	
Masse salariale :	672 482 $	
Autres :	2 063 $	
IMMOBILISATIONS :		**100 287 $**
TOTAL DES DÉPENSES:		**2 390 224 $**
DÉPENSES ADMISSIBLES :		2 363 838 $

Surplus (ou déficit) de l'exercice

48 938 $

Budget

Budget autorisé : 2 118 023 $

Indicateurs de performance

Coût admissible par passager :	10,91 $
Coût contrat minibus par km :	1,34 $
Coût contrat minibus par passager :	7,89 $
Coût contrat taxi par passager :	6,93 $
Coût d'exploitation par passager :	9,53 $
Coût par passager selon le mode	
- minibus :	11,70 $
- taxi :	9,38 $
- global :	10,88 $
Passagers par véhicules-heure :	3,89
Passagers par voyage de taxi :	1,60
Km par passager minibus :	5,64
Km par véhicules-heure :	21,95
% de population admise :	0,72%
Déplacements par pers. admise :	70,07

Ces ratios correspondent aux indicateurs moyens pondérés de l'ensemble des OTA concernés de la direction territoriale.

Organismes participants

No OTA	Nom	Nb Munic.	Population	Superficie (km²)
16101	Saint-Jean-sur-Richelieu	25	127 353	1 759,61
16201	Sainte-Barbe	7	11 444	629,91
16251	Salaberry-de-Valleyfield	11	68 388	523,71
16281	Vaudreuil-Dorion	9	70 633	265,91
16321	Candiac	7	84 617	227,26
16322	Châteauguay	4	57 250	100,81

Nom DT : Ouest-de-la-Montérégie **N° DT :** 5400

1. Évolution de la clientèle admise 1996 à 2001

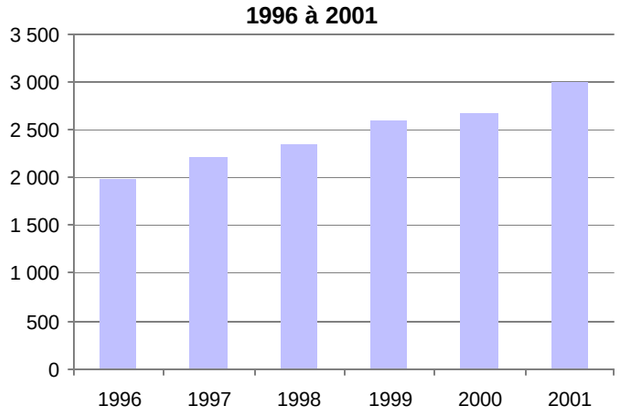

2. Évolution du ratio de « déplacement par personne admise » - 1996 à 2001

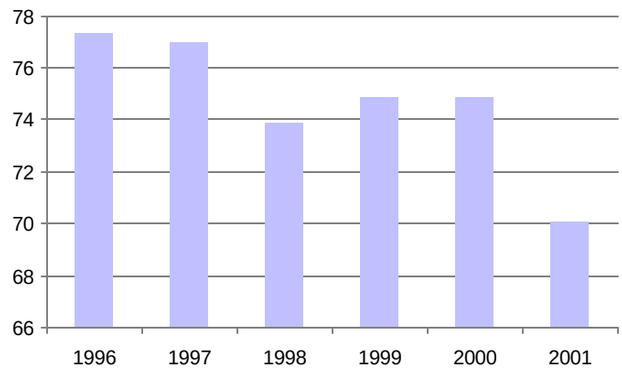

3. Évolution de la clientèle transportée du service régulier - 1996 à 2001

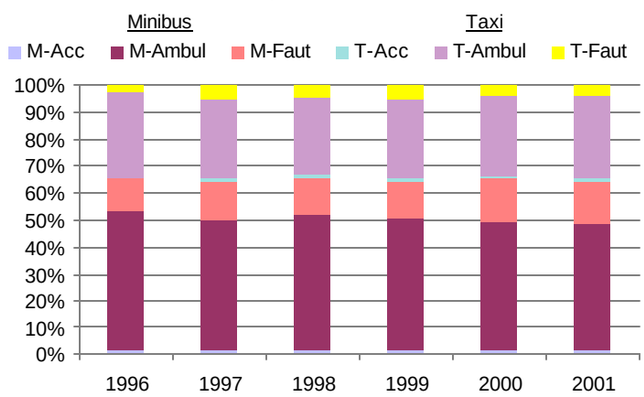

4. Évolution de la clientèle totale transportée (serv. rég. et aut. serv.) -'96 à '01

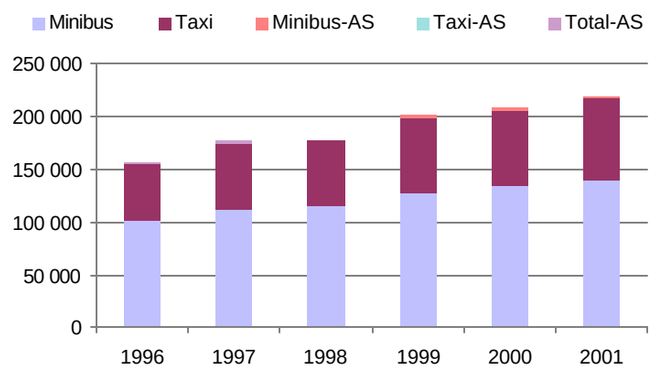

5. Évolution des dépenses de contrats, fonct. et masse salariale - 1996 à 2001

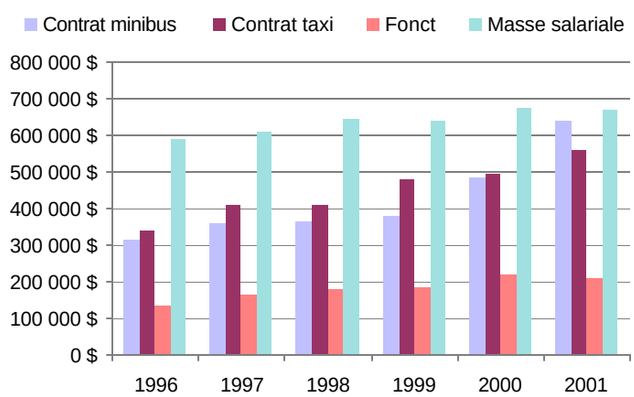

6. Évolution des revenus totaux - 1996 à 2001

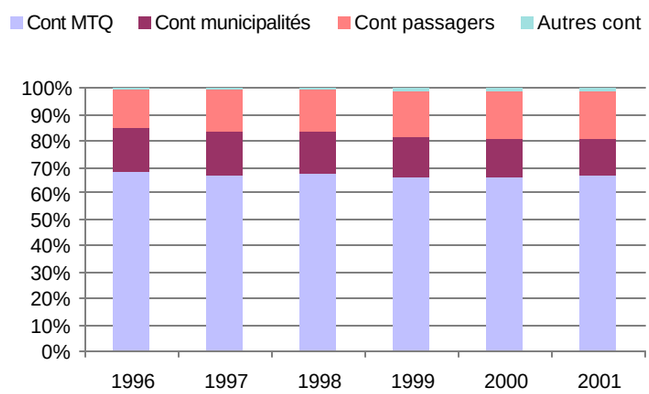

7. Évolution des contributions relatives p/r aux dépenses admissibles - 1996 à 2001

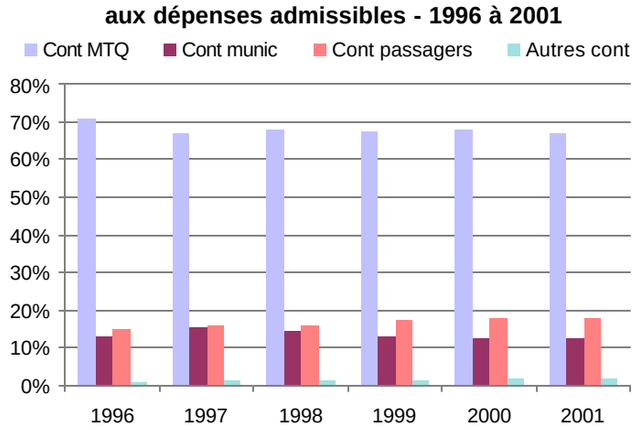

8. Évolution des déplacements (passagers en faut. roul. et ambul. - serv. rég.) - '96 à '01

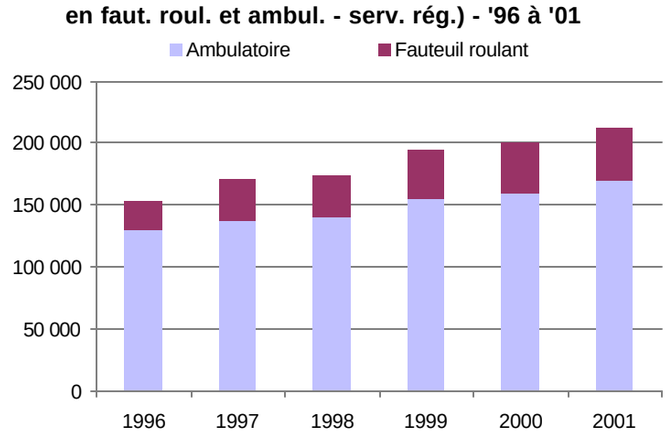

Nom OTA : Saint-Jean-sur-Richelieu **N° OTA :** 16101

Organisme mandataire : Ville de Saint-Luc
347, boulevard Saint-Luc
Saint-Luc (Québec) J2W 2A2
(450) 359-2400

Organisme délégué : Regroupement des personnes handicapées
920, boulevard Iberville
Iberville (Québec) J2X 4A7
(450) 347-6041

Informations générales

Administration :	En régie
Répartition :	À contrat
Opération des minibus :	À contrat
taxi	☑
Autres services :	☐ Minibus en service : 7
Début du service :	06-08-1981
Nombre municipalités :	25
Population totale :	127 353
Territoire (km²) :	1 759,61

Destination(s) hors territoire :

Clientèle admise

Types de déficiences des pers. admises

Motrice ou organique en fauteuil roulant	**295**
Motrice ou organique ambulatoire	**174**
Intellectuelle	**303**
Psychique	**13**
Visuelle	**32**
Autres	**6**
Total :	**823**

Fonctionnement et tarification

Nbre semaines de service/an :	52
Nbre d'heures de service/sem. :	73
Réservations (heures) :	0
Tarif au passage min. :	1,75 $
Tarif au passage max. :	3,00 $
Abonnement mensuel min. :	28,00 $
Abonnement mensuel max. :	50,00 $

Passagers par année (serv. rég.)

	Minibus	Taxi	Total
Ambulatoires	43 316	2 816	46 132
Fauteuil roulant	13 936	450	14 386
Accompagnateurs	1 056	82	1 138
Total :	58 308	3 348	61 656

Fréquence

	Nombre
déplacements Régulierss :	52 380
déplacements Occasionnelss :	9 276
Total :	61 656

Clientèle admise :	823
Passagers, autres services :	0
km, service régulier :	330 022
km, autres services :	0
Total de km parcourus :	330 022
Véh./heure, service régulier	12 198
Véh./heure, autres services :	0
Véh./heure, total :	12 198
Nombre de voyages par taxi :	3 348

Revenus (provenance)

Contribution du MTQ	372 104 $
Contribution des passagers	98 148 $
Contribution des municipalités	57 139 $
Autres revenus	9 186 $
Total des revenus	536 577 $

Dépenses

ADMINISTRATION :		**51 778 $**
EXPLOITATION :		**480 465 $**
Contrat minibus :	426 023 $	
Contrat taxi :	54 442 $	
Fonctionnement :	0 $	
Sys. communication :	0 $	
Masse salariale :	0 $	
Autres :	0 $	
IMMOBILISATIONS :		**0 $**
TOTAL DES DÉPENSES:		**532 243 $**
DÉPENSES ADMISSIBLES :		532 243 $

Surplus (ou déficit) de l'exercice

4 334 $

Budget

Budget autorisé :	496 139 $

Indicateurs de performance

Coût admissible par passager :	8,63 $
Coût contrat minibus par km :	1,29 $
Coût contrat minibus par passager :	7,31 $
Coût contrat taxi par passager :	16,26 $
Coût d'exploitation par passager :	7,79 $
Coût par passager selon le mode	
- minibus :	8,15 $
- taxi :	17,10 $
- global :	8,63 $
Passagers par véhicules-heure :	4,78
Passagers par voyage de taxi :	1,00
Km par passager minibus :	5,66
Km par véhicules-heure :	27,06
% de population admise :	0,65%
Déplacements par pers. admise :	73,53

Municipalités participantes

Code géo.	Nom	Mandataire	Population	Superficie (km²)
68010	Hemmingford (village)	Non	724	0,85
68015	Hemmingford (canton)	Non	1 698	155,78
56042	Henryville (municipalité)	Non	1 501	64,87
56023	Lacolle (municipalité)	Non	2 413	49,12
56097	Mont-Saint-Grégoire (municipalité)	Non	3 189	79,92
68030	Napierville (village)	Non	3 054	4,53
56015	Noyan (municipalité)	Non	1 063	43,79
56055	Saint-Alexandre (municipalité)	Non	2 440	76,55
68005	Saint-Bernard-de-Lacolle (paroisse)	Non	1 560	112,63
56065	Saint-Blaise-sur-Richelieu (municipalité)	Non	2 146	68,42
69017	Saint-Chrysostome (municipalité)	Non	2 633	99,54
68035	Saint-Cyprien-de-Napierville (paroisse)	Non	1 327	97,62
68045	Saint-Édouard (paroisse)	Non	1 286	52,91
56010	Saint-Georges-de-Clarenceville (municipalité)	Non	1 029	63,76
68040	Saint-Jacques-le-Mineur (paroisse)	Non	1 594	65,19
56083	Saint-Jean-sur-Richelieu (ville)	Non	81 125	225,61
68050	Saint-Michel (paroisse)	Non	2 679	57,36
68025	Saint-Patrice-de-Sherrington (paroisse)	Non	2 010	91,47
56035	Saint-Paul-de-l'Île-aux-Noix (paroisse)	Non	1 954	29,47
68055	Saint-Rémi (ville)	Non	5 965	79,66
56050	Saint-Sébastien (paroisse)	Non	699	62,65
56030	Saint-Valentin (paroisse)	Non	482	40,14

56060	Sainte-Anne-de-Sabrevois (paroisse)	Non	1 992	45,24
68020	Sainte-Clotilde-de-Châteauguay (paroisse)	Non	1 603	78,96
56005	Venise-en-Québec (municipalité)	Non	1 187	13,57
Total :	**25 municipalité(s)**		**127 353**	**1 759,61**

Nom OTA : Saint-Jean-sur-Richelieu **N° OTA : 16101**

1. Évolution de la clientèle admise 1996 à 2001

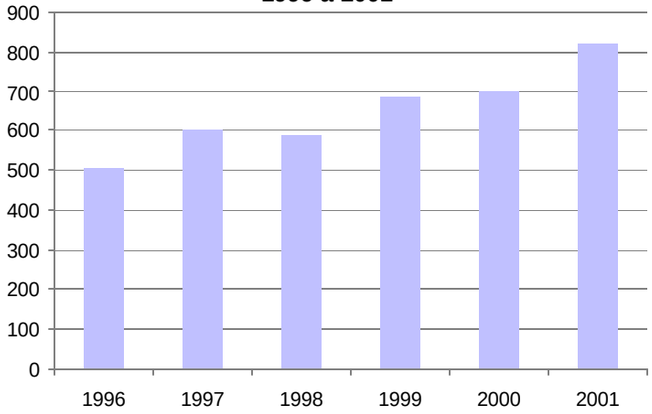

2. Évolution du ratio de « déplacement par personne admise » - 1996 à 2001

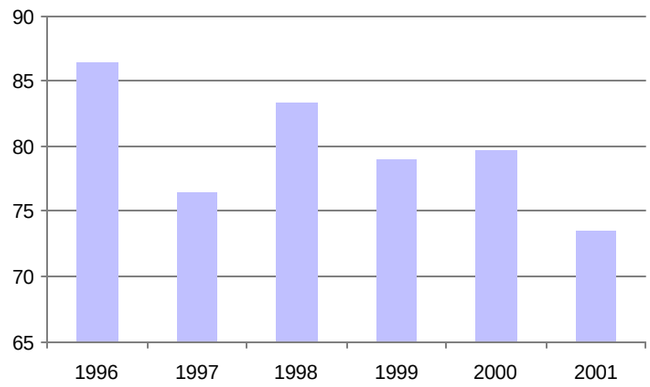

3. Évolution de la clientèle transportée du service régulier - 1996 à 2001

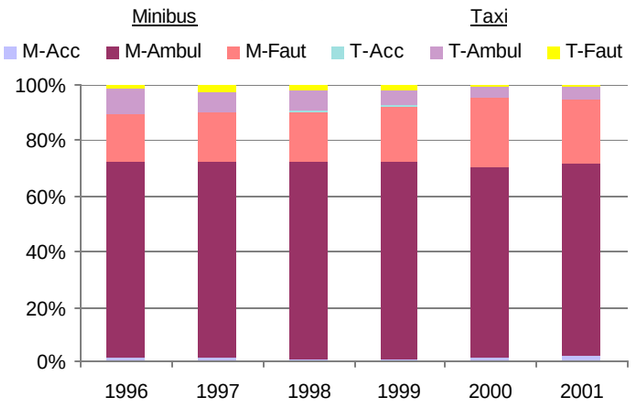

4. Évolution de la clientèle totale transportée (serv. rég. et aut. serv.) -'96 à '01

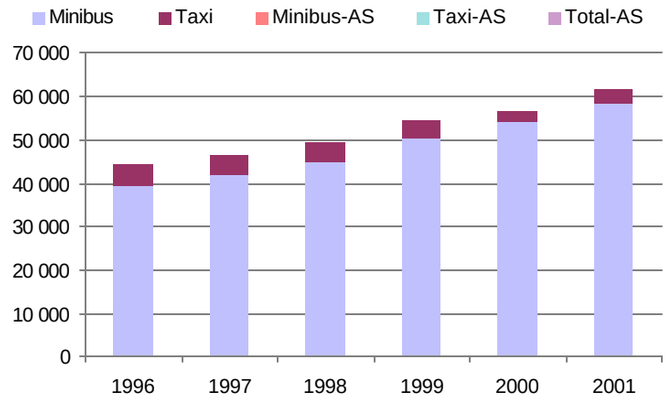

5. Évolution des dépenses de contrats, fonct. et masse salariale - 1996 à 2001

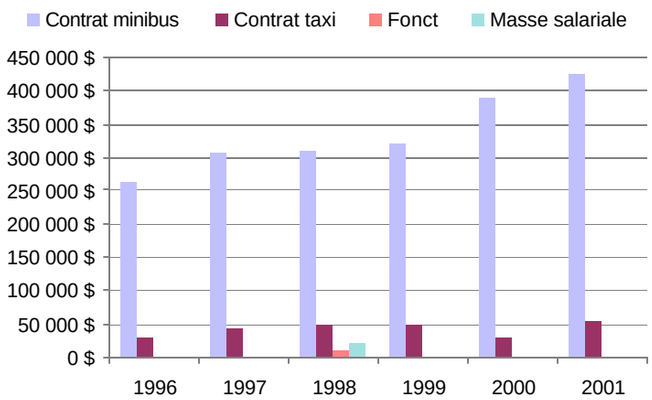

6. Évolution des revenus totaux - 1996 à 2001

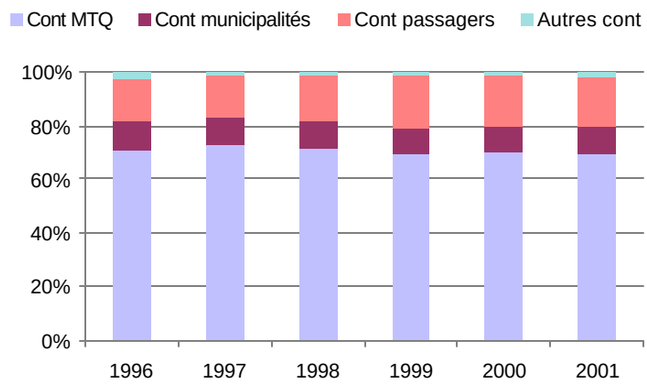

7. Évolution des contributions relatives p/r aux dépenses admissibles - 1996 à 2001

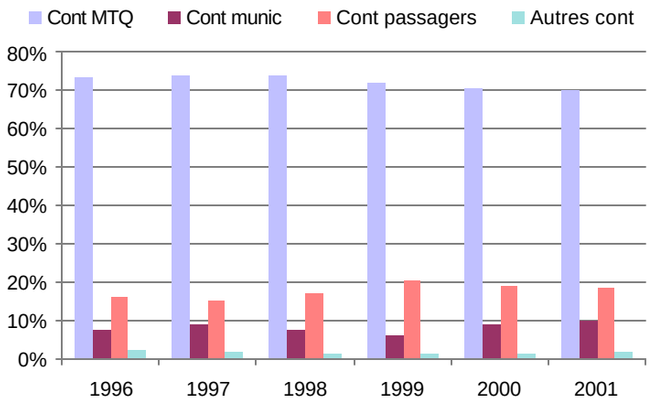

8. Évolution des déplacements (passagers en faut. roul. et ambul. - serv. rég.) - '96 à '01

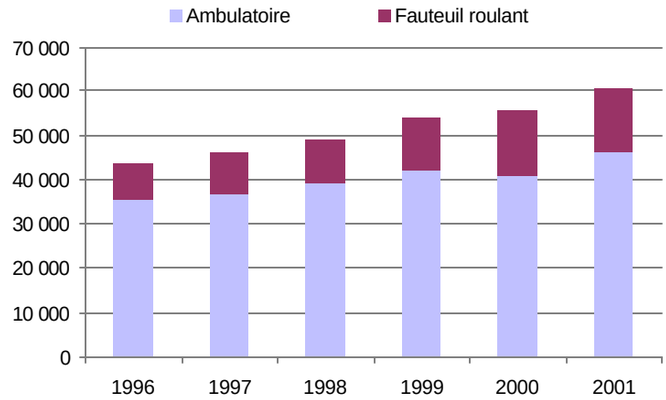

Nom OTA : Sainte-Barbe **N° OTA :** 16201

Organisme mandataire :
Paroisse de Sainte-Barbe
470, chemin de l'Église
Sainte-Barbe (Québec) J0S 1P0
(450) 371-2504

Organisme délégué :
Sur les routes du Saint-Laurent inc.
147, rue Bouchette
Huntingdon (Québec) J0S 1H0
(450) 264-2267

Informations générales

Administration :	En régie
Répartition :	À contrat
Opération des minibus :	À contrat
	taxi ☑
Autres services : ☐	Minibus en service : 1
Début du service :	09-01-1990
Nombre municipalités :	7
Population totale :	11 444
Territoire (km²) :	629,91

Destination(s) hors territoire :

Clientèle admise

Types de déficiences des pers. admises

Motrice ou organique en fauteuil roulant	52
Motrice ou organique ambulatoire	34
Intellectuelle	27
Psychique	6
Visuelle	2
Autres	5
Total :	**126**

Fonctionnement et tarification

Nbre semaines de service/an :	52
Nbre d'heures de service/sem. :	62
Réservations (heures) :	24
Tarif au passage min. :	1,75 $
Tarif au passage max. :	6,00 $
Abonnement mensuel min. :	0,00 $
Abonnement mensuel max. :	0,00 $

Passagers par année (serv. rég.)

	Minibus	Taxi	Total
Ambulatoires	2 293	295	2 588
Fauteuil roulant	1 319	0	1 319
Accompagnateurs	101	0	101
Total :	3 713	295	4 008

Fréquence

	Nombre
déplacements Régulierss :	3 211
déplacements Occasionnelss :	797
Total :	4 008

Clientèle admise :	126
Passagers, autres services :	0
km, service régulier :	44 165
km, autres services :	0
Total de km parcourus :	44 165
Véh./heure, service régulier	2 002
Véh./heure, autres services :	0
Véh./heure, total :	2 002
Nombre de voyages par taxi :	295

Revenus (provenance)

Contribution du MTQ	67 707 $
Contribution des passagers	15 998 $
Contribution des municipalités	17 882 $
Autres revenus	581 $
Total des revenus	102 168 $

Dépenses

ADMINISTRATION :		**10 880 $**
EXPLOITATION :		**87 353 $**
Contrat minibus :	60 339 $	
Contrat taxi :	5 239 $	
Fonctionnement :	0 $	
Sys. communication :	809 $	
Masse salariale :	20 966 $	
Autres :	0 $	
IMMOBILISATIONS :		**0 $**
TOTAL DES DÉPENSES:		**98 233 $**
DÉPENSES ADMISSIBLES :		98 233 $

Surplus (ou déficit) de l'exercice

3 935 $

Budget

Budget autorisé : 90 276 $

Indicateurs de performance

Coût admissible par passager :	24,51 $
Coût contrat minibus par km :	1,37 $
Coût contrat minibus par passager :	16,25 $
Coût contrat taxi par passager :	17,76 $
Coût d'exploitation par passager :	21,79 $
Coût par passager selon le mode	
- minibus :	24,40 $
- taxi :	25,91 $
- global :	24,51 $
Passagers par véhicules-heure :	1,86
Passagers par voyage de taxi :	1,00
Km par passager minibus :	11,89
Km par véhicules-heure :	22,07
% de population admise :	1,10%
Déplacements par pers. admise :	31,01

Municipalités participantes

Code géo.	Nom	Mandataire	Population	Superficie (km²)
69075	Dundee (canton)	Non	393	94,20
69050	Elgin (canton)	Non	454	69,38
69060	Godmanchester (canton)	Non	1 537	138,77
69045	Hinchinbrooke (canton)	Non	2 502	148,95
69055	Huntingdon (ville)	Non	2 635	2,58
69070	Saint-Anicet (paroisse)	Non	2 617	136,25
69065	Sainte-Barbe (paroisse)	Oui	1 306	39,78
Total :	**7 municipalité(s)**		**11 444**	**629,91**

Nom OTA : Sainte-Barbe **N° OTA : 16201**

1. Évolution de la clientèle admise 1996 à 2001

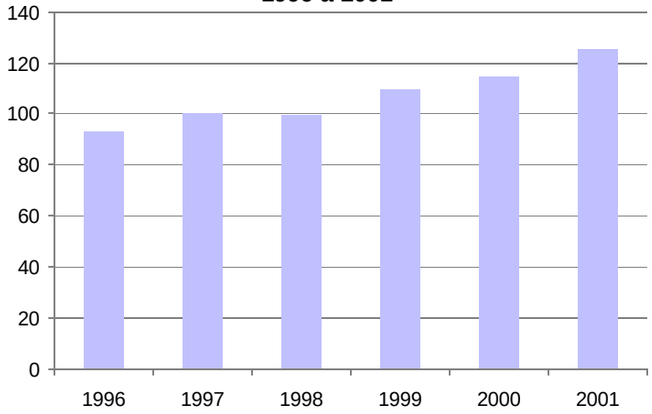

2. Évolution du ratio de « déplacement par personne admise » - 1996 à 2001

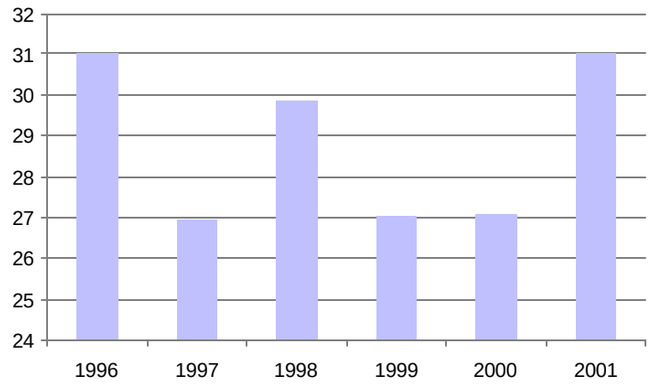

3. Évolution de la clientèle transportée du service régulier - 1996 à 2001

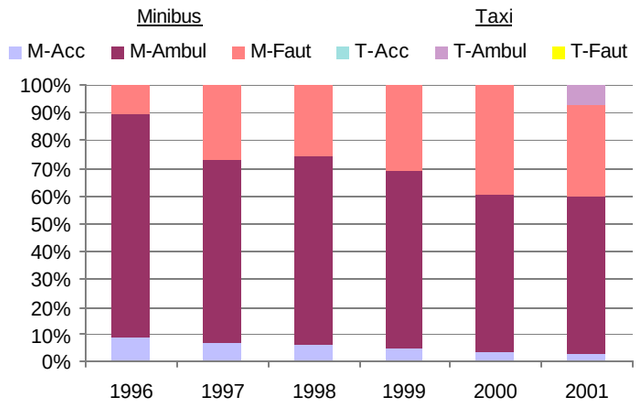

4. Évolution de la clientèle totale transportée (serv. rég. et aut. serv.) -'96 à '01

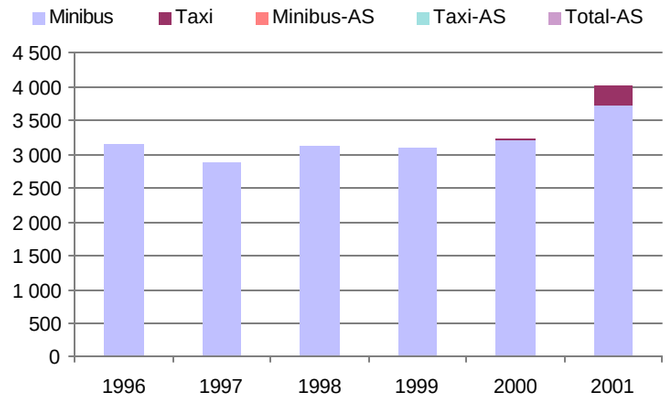

5. Évolution des dépenses de contrats, fonct. et masse salariale - 1996 à 2001

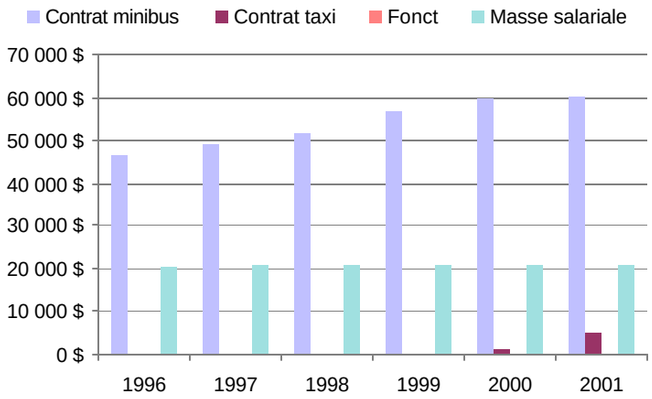

6. Évolution des revenus totaux - 1996 à 2001

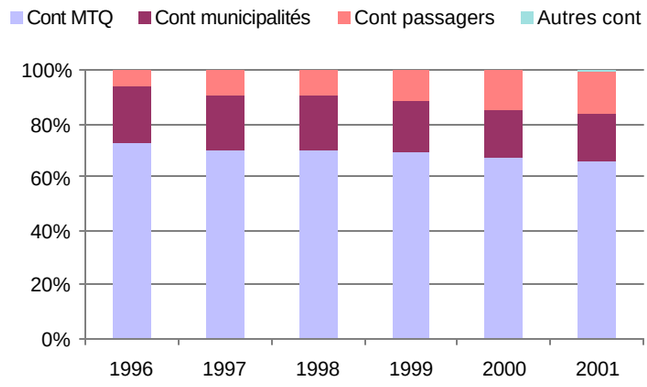

7. Évolution des contributions relatives p/r aux dépenses admissibles - 1996 à 2001

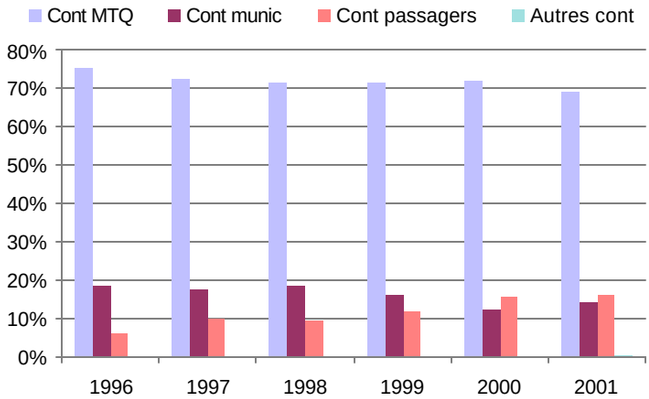

8. Évolution des déplacements (passagers en faut. roul. et ambul. - serv. rég.) - '96 à '01

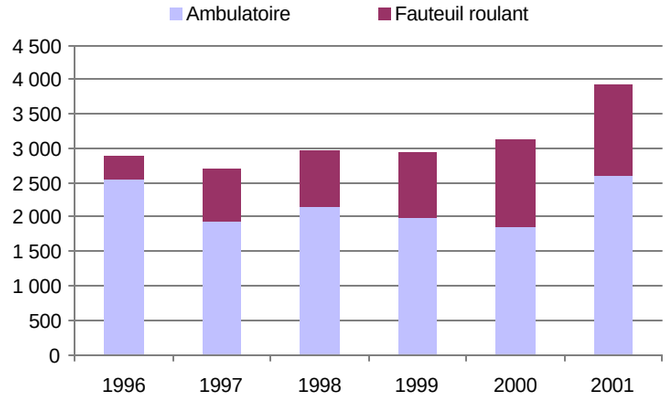

Nom OTA : Salaberry-de-Valleyfield **N° OTA :** 16251

Organisme mandataire : Ville de Salaberry-de-Valleyfield
61, rue Sainte-Cécile
Salaberry-de-Valleyfield (Québec) J6T 1L8
(450) 370-4800

Organisme délégué : Ville de Salaberry-de-Valleyfield
61, rue Sainte-Cécile
Salaberry-de-Valleyfield (Québec) J6T 1L8
(450) 370-0155

Informations générales

Administration :	En régie
Répartition :	À contrat
Opération des minibus :	À contrat
taxi	☑
Autres services :	☐ Minibus en service : 1
Début du service :	04-05-1983
Nombre municipalités :	11
Population totale :	68 388
Territoire (km²) :	523,71

Destination(s) hors territoire :

Clientèle admise

Types de déficiences des pers. admises

Motrice ou organique en fauteuil roulant	**319**
Motrice ou organique ambulatoire	**235**
Intellectuelle	**175**
Psychique	**13**
Visuelle	**38**
Autres	**0**
Total :	**780**

Fonctionnement et tarification

Nbre semaines de service/an :	52
Nbre d'heures de service/sem. :	112
Réservations (heures) :	0
Tarif au passage min. :	1,75 $
Tarif au passage max. :	8,65 $
Abonnement mensuel min. :	0,00 $
Abonnement mensuel max. :	0,00 $

Passagers par année (serv. rég.)

	Minibus	Taxi	Total
Ambulatoires	835	43 646	44 481
Fauteuil roulant	1 837	7 070	8 907
Accompagnateurs	0	2 051	2 051
Total :	2 672	52 767	55 439

Fréquence

	Nombre
déplacements Régulierss :	37 308
déplacements Occasionnelss :	18 131
Total :	55 439

Clientèle admise :	780
Passagers, autres services :	0
km, service régulier :	5 494
km, autres services :	0
Total de km parcourus :	5 494
Véh./heure, service régulier	334
Véh./heure, autres services :	0
Véh./heure, total :	334
Nombre de voyages par taxi :	29 519

Revenus (provenance)

Contribution du MTQ	268 773 $
Contribution des passagers	132 220 $
Contribution des municipalités	67 600 $
Autres revenus	13 858 $
Total des revenus	482 451 $

Dépenses

ADMINISTRATION :		**49 465 $**
EXPLOITATION :		**428 772 $**
Contrat minibus :	24 125 $	
Contrat taxi :	355 159 $	
Fonctionnement :	0 $	
Sys. communication :	0 $	
Masse salariale :	49 488 $	
Autres :	0 $	
IMMOBILISATIONS :		**0 $**
TOTAL DES DÉPENSES:		**478 237 $**
DÉPENSES ADMISSIBLES :		478 237 $

Surplus (ou déficit) de l'exercice

4 214 $

Budget

Budget autorisé :	358 364 $

Indicateurs de performance

Coût admissible par passager :	8,63 $
Coût contrat minibus par km :	4,39 $
Coût contrat minibus par passager :	9,03 $
Coût contrat taxi par passager :	6,73 $
Coût d'exploitation par passager :	7,73 $
Coût par passager selon le mode	
- minibus :	10,81 $
- taxi :	8,52 $
- global :	8,63 $
Passagers par véhicules-heure :	8,00
Passagers par voyage de taxi :	1,79
Km par passager minibus :	2,06
Km par véhicules-heure :	16,45
% de population admise :	1,14%
Déplacements par pers. admise :	68,45

Municipalités participantes

Code géo.	Nom	Mandataire	Population	Superficie (km²)
70025	Beauharnois (ville)	Non	6 479	40,19
71040	Coteau-du-Lac (municipalité)	Non	5 385	46,57
70050	Grande-Île (municipalité)	Non	4 797	9,89
71033	Les Coteaux (municipalité)	Non	3 159	12,11
70060	Melocheville (village)	Non	2 495	24,29
69037	Ormstown (municipalité)	Non	3 832	142,39
71020	Saint-Polycarpe (municipalité)	Non	1 672	70,80
70040	Saint-Stanislas-de-Kostka (paroisse)	Non	1 642	62,16
70055	Saint-Timothée (ville)	Non	8 115	68,08
71025	Saint-Zotique (village)	Non	4 155	24,24
70045	Salaberry-de-Valleyfield (ville)	Oui	26 657	22,99
Total :	**11 municipalité(s)**		**68 388**	**523,71**

Nom OTA : Salaberry-de-Valleyfield **N° OTA : 16251**

1. Évolution de la clientèle admise 1996 à 2001

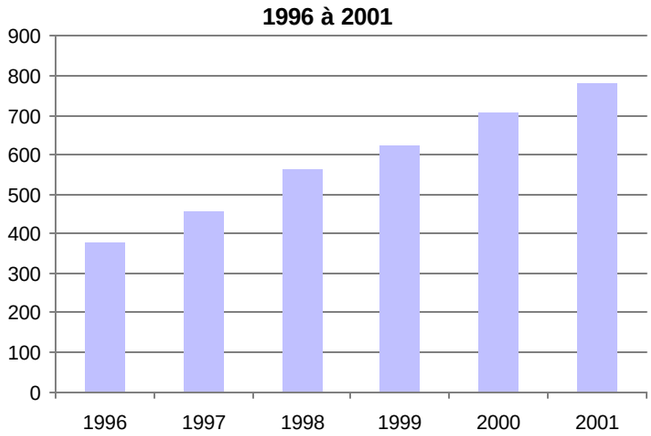

2. Évolution du ratio de « déplacement par personne admise » - 1996 à 2001

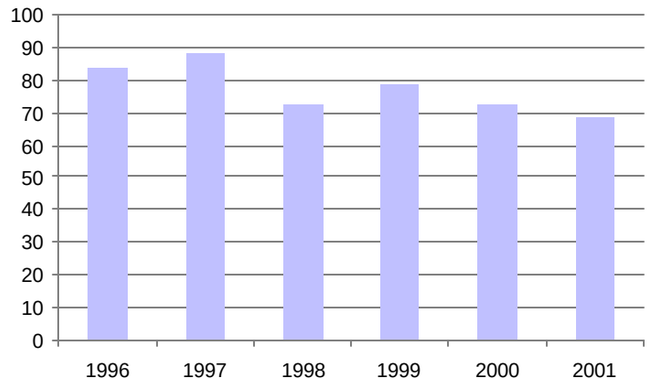

3. Évolution de la clientèle transportée du service régulier - 1996 à 2001

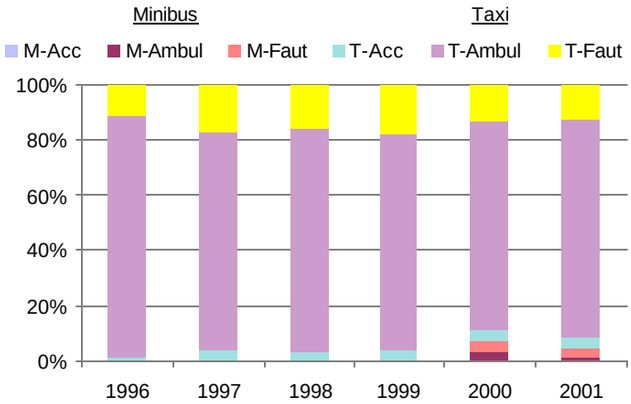

4. Évolution de la clientèle totale transportée (serv. rég. et aut. serv.) -'96 à '01

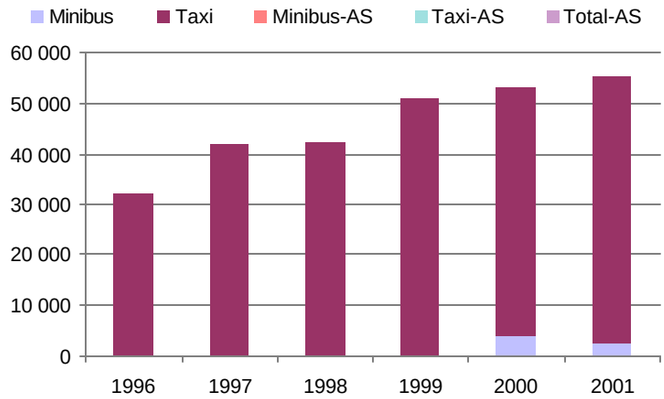

5. Évolution des dépenses de contrats, fonct. et masse salariale - 1996 à 2001

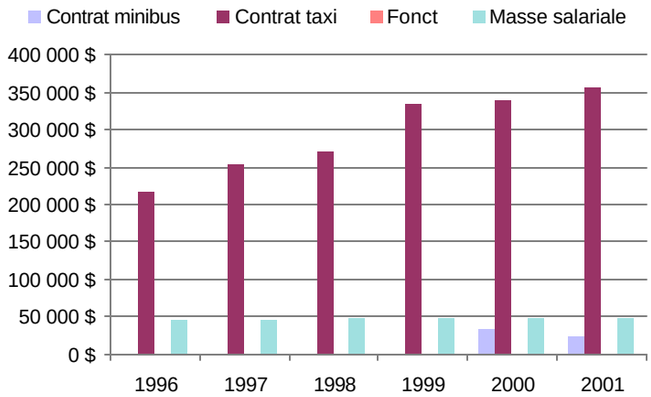

6. Évolution des revenus totaux - 1996 à 2001

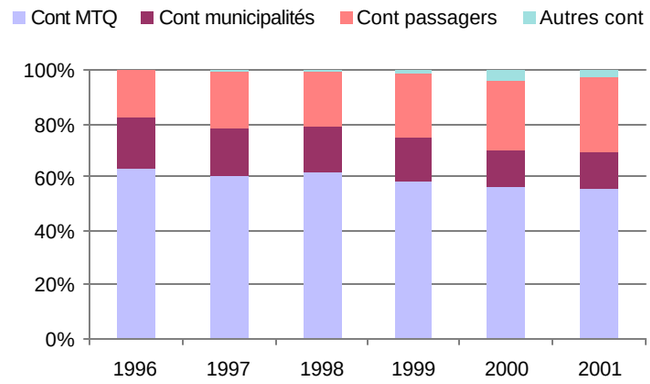

7. Évolution des contributions relatives p/r aux dépenses admissibles - 1996 à 2001

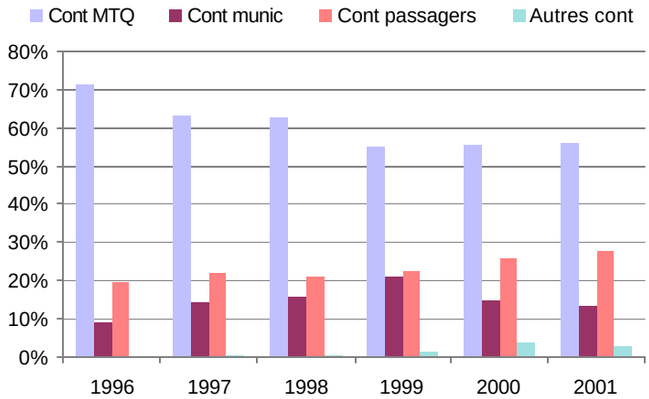

8. Évolution des déplacements (passagers en faut. roul. et ambul. - serv. rég.) - '96 à '01

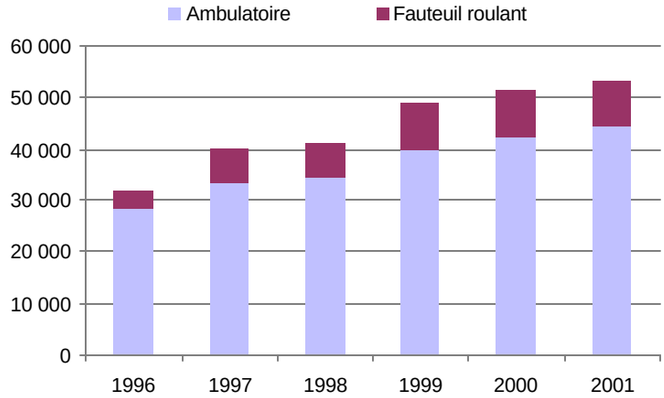

Nom OTA : Vaudreuil-Dorion **N° OTA :** 16281

Organisme mandataire : Ville de Vaudreuil-Dorion
2555, rue Dutrisac
Vaudreuil-Dorion (Québec) J7V 7E6
(450) 455-3371

Organisme délégué : Transport Soleil inc.
418, avenue Saint-Charles, bureau 330
Vaudreuil-Dorion (Québec) J7V 2N1
(450) 424-0744

Informations générales

Administration :	En régie
Répartition :	En régie et à contrat
Opération des minibus :	En régie et à contrat
taxi	☑
Autres services :	☐ Minibus en service : 5
Début du service :	10-01-1988
Nombre municipalités :	9
Population totale :	70 633
Territoire (km²) :	265,91

Destination(s) hors territoire :

Clientèle admise

Types de déficiences des pers. admises

Motrice ou organique en fauteuil roulant	**101**
Motrice ou organique ambulatoire	**81**
Intellectuelle	**93**
Psychique	**23**
Visuelle	**23**
Autres	**0**
Total :	**321**

Fonctionnement et tarification

Nbre semaines de service/an :	52
Nbre d'heures de service/sem. :	71
Réservations (heures) :	24
Tarif au passage min. :	2,25 $
Tarif au passage max. :	2,25 $
Abonnement mensuel min. :	0,00 $
Abonnement mensuel max. :	0,00 $

Passagers par année (serv. rég.)

	Minibus	Taxi	Total
Ambulatoires	13 134	1 499	14 633
Fauteuil roulant	2 696	169	2 865
Accompagnateurs	595	29	624
Total :	16 425	1 697	18 122

Fréquence

	Nombre
déplacements Régulierss :	15 143
déplacements Occasionnelss :	2 979
Total :	18 122

Clientèle admise :	321
Passagers, autres services :	0
km, service régulier :	115 961
km, autres services :	0
Total de km parcourus :	115 961
Véh./heure, service régulier	5 695
Véh./heure, autres services :	0
Véh./heure, total :	5 695
Nombre de voyages par taxi :	1 060

Revenus (provenance)

Contribution du MTQ	197 618 $
Contribution des passagers	44 468 $
Contribution des municipalités	56 246 $
Autres revenus	7 000 $
Total des revenus	305 332 $

Dépenses

ADMINISTRATION :		**19 742 $**
EXPLOITATION :		**270 595 $**
Contrat minibus :	128 881 $	
Contrat taxi :	16 579 $	
Fonctionnement :	26 493 $	
Sys. communication :	0 $	
Masse salariale :	98 642 $	
Autres :	0 $	
IMMOBILISATIONS :		**2 473 $**
TOTAL DES DÉPENSES:		**292 810 $**
DÉPENSES ADMISSIBLES :		292 810 $

Surplus (ou déficit) de l'exercice

12 522 $

Budget

Budget autorisé :	270 490 $

Indicateurs de performance

Coût admissible par passager :	16,16 $
Coût contrat minibus par km :	
Coût contrat minibus par passager :	
Coût contrat taxi par passager :	9,77 $
Coût d'exploitation par passager :	14,93 $
Coût par passager selon le mode	
- minibus :	16,52 $
- taxi :	12,65 $
- global :	16,16 $
Passagers par véhicules-heure :	2,88
Passagers par voyage de taxi :	1,60
Km par passager minibus :	7,06
Km par véhicules-heure :	20,36
% de population admise :	0,45%
Déplacements par pers. admise :	54,51

Municipalités participantes

Code géo.	Nom	Mandataire	Population	Superficie (km²)
71060	L'Île-Perrot (ville)	Non	9 562	4,86
71050	Les Cèdres (municipalité)	Non	5 413	78,31
71065	Notre-Dame-de-l'Île-Perrot (municipalité)	Non	8 451	28,14
71070	Pincourt (ville)	Non	9 999	8,36
71055	Pointe-des-Cascades (village)	Non	956	2,66
71105	Saint-Lazare (ville)	Non	13 309	67,59
71075	Terrasse-Vaudreuil (municipalité)	Non	2 021	1,08
71083	Vaudreuil-Dorion (ville)	Oui	19 962	73,18
71090	Vaudreuil-sur-le-Lac (village)	Non	960	1,73
Total :	**9 municipalité(s)**		**70 633**	**265,91**

Nom OTA : Vaudreuil-Dorion **N° OTA : 16281**

1. Évolution de la clientèle admise 1996 à 2001

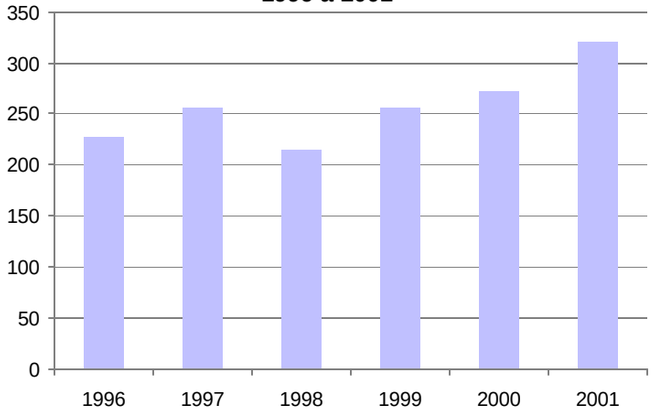

2. Évolution du ratio de « déplacement par personne admise » - 1996 à 2001

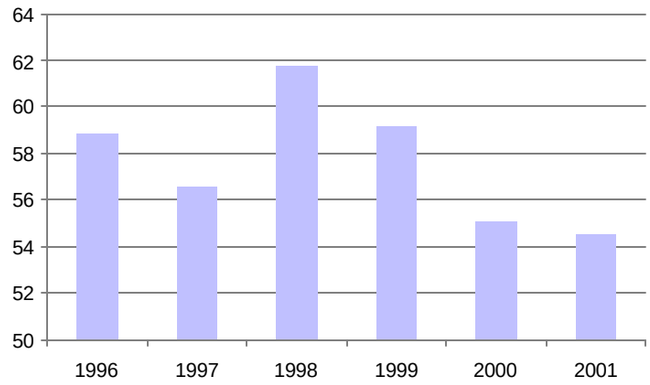

3. Évolution de la clientèle transportée du service régulier - 1996 à 2001

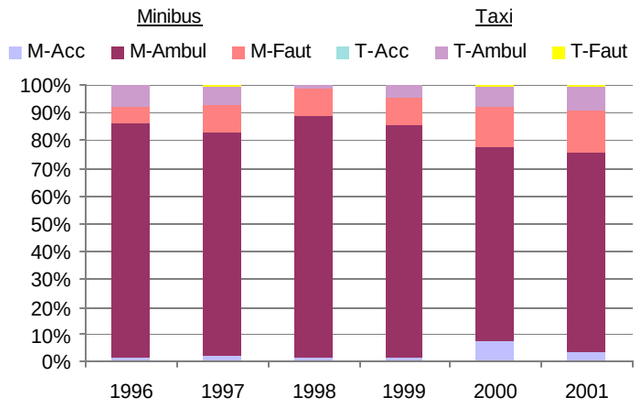

4. Évolution de la clientèle totale transportée (serv. rég. et aut. serv.) -'96 à '01

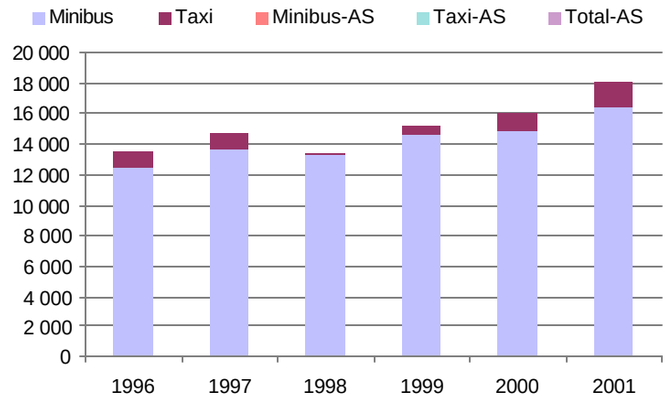

5. Évolution des dépenses de contrats, fonct. et masse salariale - 1996 à 2001

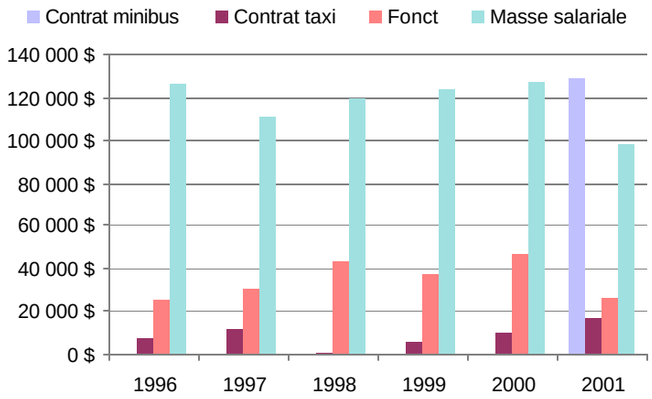

6. Évolution des revenus totaux - 1996 à 2001

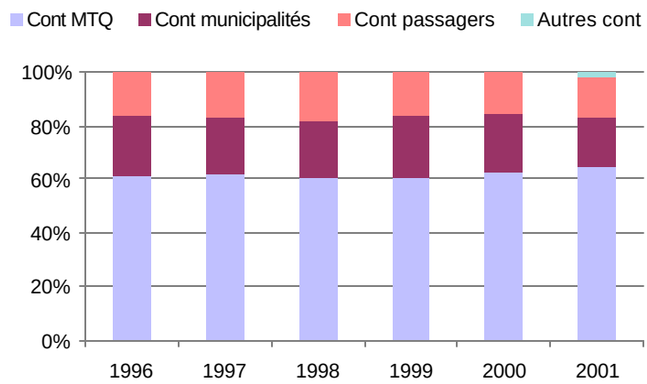

7. Évolution des contributions relatives p/r aux dépenses admissibles - 1996 à 2001

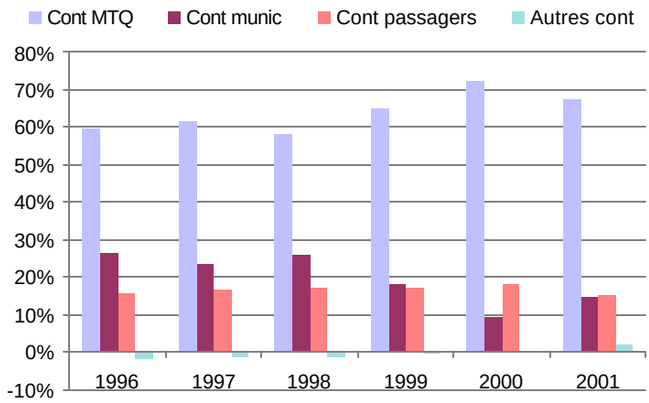

8. Évolution des déplacements (passagers en faut. roul. et ambul. - serv. rég.) - '96 à '01

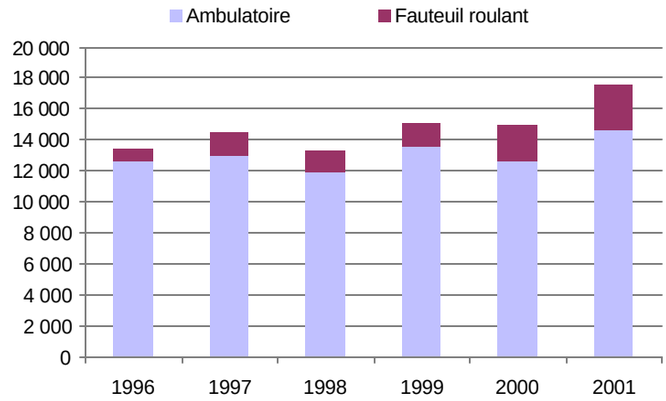

Nom OTA : Candiac **N° OTA :** 16321

Organisme mandataire : Ville de Candiac
100, boulevard Montcalm Nord
Candiac (Québec) J5R 3L8
(450) 444-6000

Organisme délégué : Tarso inc.
675, chemin Saint-Jean, bureau 107
La Prairie (Québec) J5R 2L2
(450) 444-2555

Informations générales

Administration :	En régie
Répartition :	En régie
Opération des minibus :	En régie
	taxi ☑
Autres services :	☑ Minibus en service : 4
Début du service :	11-12-1984
Nombre municipalités :	7
Population totale :	84 617
Territoire (km²) :	227,26

Destination(s) hors territoire :

Clientèle admise

Types de déficiences des pers. admises

Motrice ou organique en fauteuil roulant	131
Motrice ou organique ambulatoire	37
Intellectuelle	90
Psychique	4
Visuelle	16
Autres	0
Total :	**278**

Fonctionnement et tarification

Nbre semaines de service/an :	52
Nbre d'heures de service/sem. :	140
Réservations (heures) :	24
Tarif au passage min. :	1,50 $
Tarif au passage max. :	4,00 $
Abonnement mensuel min. :	93,00 $
Abonnement mensuel max. :	93,00 $

Passagers par année (serv. rég.)

	Minibus	Taxi	Total
Ambulatoires	15 179	2 520	17 699
Fauteuil roulant	4 910	148	5 058
Accompagnateurs	380	155	535
Total :	20 469	2 823	23 292

Fréquence

	Nombre
déplacements Régulierss :	20 840
déplacements Occasionnelss :	2 452
Total :	23 292

Clientèle admise :	278
Passagers, autres services :	2 912
km, service régulier :	133 790
km, autres services :	25 480
Total de km parcourus :	159 270
Véh./heure, service régulier	5 600
Véh./heure, autres services :	819
Véh./heure, total :	6 419
Nombre de voyages par taxi :	2 095

Revenus (provenance)

Contribution du MTQ	262 364 $
Contribution des passagers	40 652 $
Contribution des municipalités	54 181 $
Autres services de transport	44 196 $
Autres revenus	400 $
Total des revenus	401 793 $

Dépenses

ADMINISTRATION :	**26 546 $**
EXPLOITATION :	**276 509 $**
Contrat minibus :	0 $
Contrat taxi :	24 288 $
Fonctionnement :	61 209 $
Sys. communication :	2 631 $
Masse salariale :	186 874 $
Autres :	1 507 $
IMMOBILISATIONS :	**70 779 $**
TOTAL DES DÉPENSES:	**373 834 $**
DÉPENSES ADMISSIBLES :	347 448 $

Surplus (ou déficit) de l'exercice

27 959 $

Budget

Budget autorisé : 331 291 $

Indicateurs de performance

Coût admissible par passager :	14,92 $
Coût contrat minibus par km :	
Coût contrat minibus par passager :	
Coût contrat taxi par passager :	8,60 $
Coût d'exploitation par passager :	10,55 $
Coût par passager selon le mode	
- minibus :	14,47 $
- taxi :	12,59 $
- global :	14,27 $
Passagers par véhicules-heure :	3,66
Passagers par voyage de taxi :	1,35
Km par passager minibus :	6,54
Km par véhicules-heure :	23,89
% de population admise :	0,33%
Déplacements par pers. admise :	81,86

N'ayant pas de données pour l'année 2001 à l'exception de la contribution du MTQ et de la population desservie, les données de l'année 2000 ont été reportées pour l'année 2001.

Municipalités participantes

Code géo.	Nom	Mandataire	Population	Superficie (km²)
67020	Candiac (ville)	Oui	12 687	16,40
67025	Delson (ville)	Non	7 222	7,30
67015	La Prairie (ville)	Non	19 483	43,53
67035	Saint-Constant (ville)	Non	23 271	57,04
67005	Saint-Mathieu (municipalité)	Non	1 945	32,27
67010	Saint-Philippe (municipalité)	Non	3 881	61,66
67030	Sainte-Catherine (ville)	Non	16 128	9,06
Total :	**7 municipalité(s)**		**84 617**	**227,26**

Nom OTA : Candiac **N° OTA : 16321**

1. Évolution de la clientèle admise 1996 à 2001

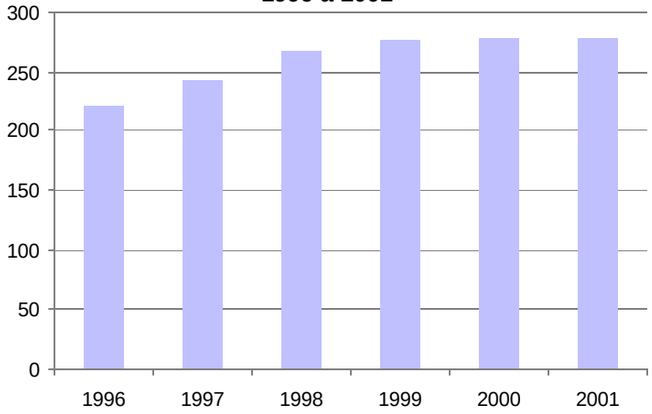

2. Évolution du ratio de « déplacement par personne admise » - 1996 à 2001

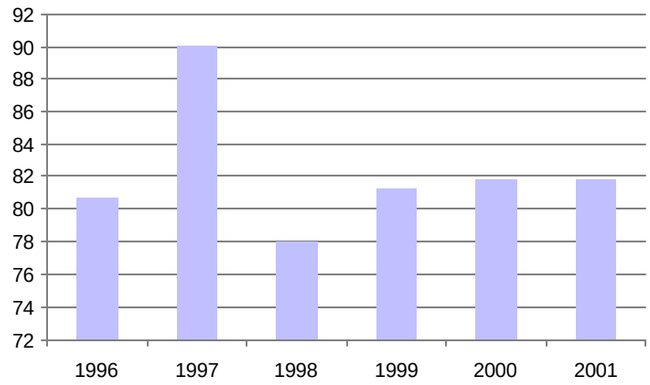

3. Évolution de la clientèle transportée du service régulier - 1996 à 2001

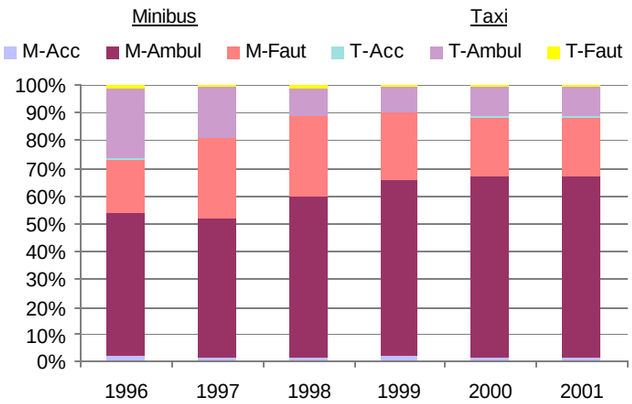

4. Évolution de la clientèle totale transportée (serv. rég. et aut. serv.) -'96 à '01

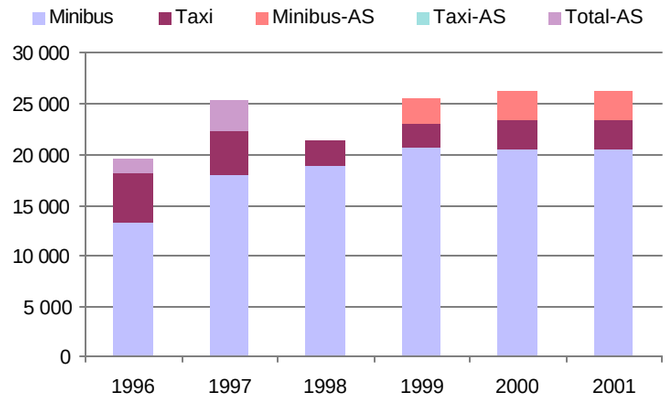

5. Évolution des dépenses de contrats, fonct. et masse salariale - 1996 à 2001

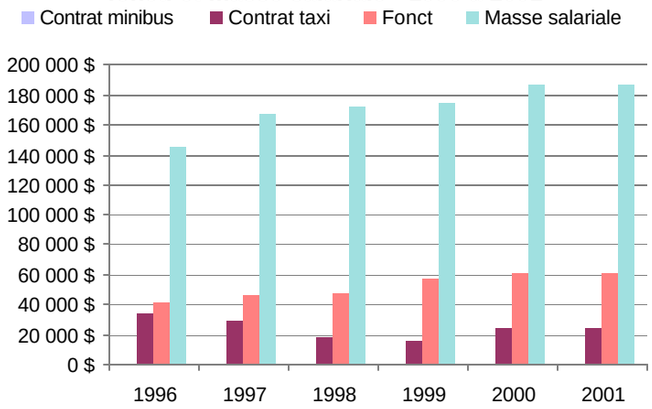

6. Évolution des revenus totaux - 1996 à 2001

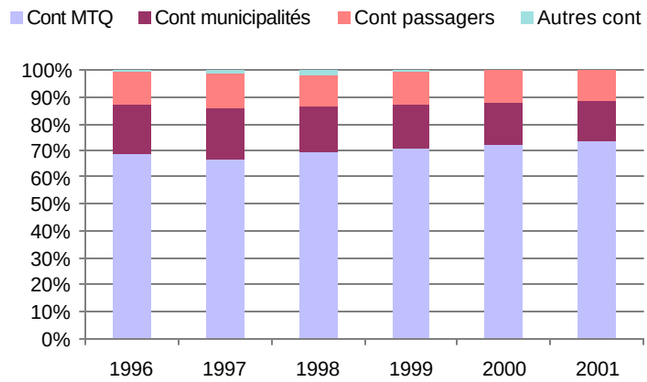

7. Évolution des contributions relatives p/r aux dépenses admissibles - 1996 à 2001

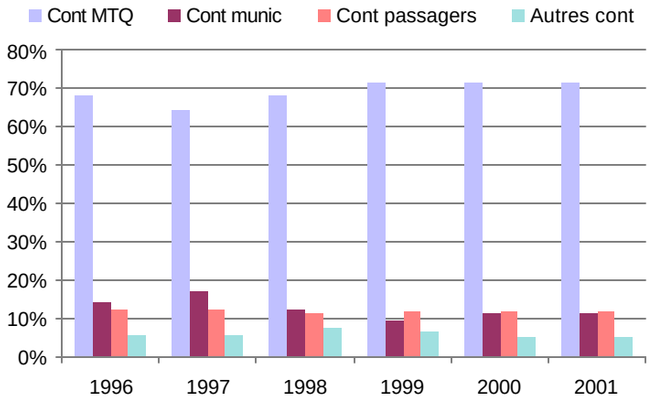

8. Évolution des déplacements (passagers en faut. roul. et ambul. - serv. rég.) - '96 à '01

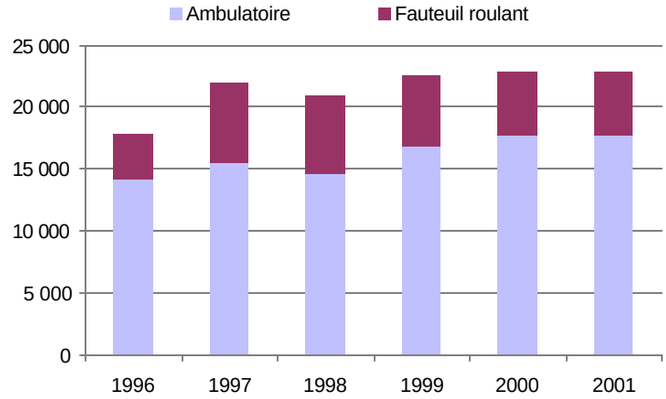

Nom OTA : Châteauguay **N° OTA :** 16322

Organisme mandataire : Ville de Châteauguay
5, boulevard D'Youville
Châteauguay (Québec) J6J 2P8
(450) 698-3000

Organisme délégué : Transports Accès inc.
10B, rue Alexandre-Bourcier
Châteauguay (Québec) J6K 3P4
(450) 699-1077

Informations générales

Administration :	En régie
Répartition :	En régie
Opération des minibus :	En régie
taxi	☑
Autres services :	☐ Minibus en service : 3
Début du service :	07-03-1981
Nombre municipalités :	4
Population totale :	57 250
Territoire (km²) :	100,81

Destination(s) hors territoire :

Clientèle admise

Types de déficiences des pers. admises

Motrice ou organique en fauteuil roulant	**254**
Motrice ou organique ambulatoire	**126**
Intellectuelle	**144**
Psychique	**144**
Visuelle	**16**
Autres	**1**
Total :	**685**

Fonctionnement et tarification

Nbre semaines de service/an :	52
Nbre d'heures de service/sem. :	190
Réservations (heures) :	48
Tarif au passage min. :	2,50 $
Tarif au passage max. :	3,30 $
Abonnement mensuel min. :	55,00 $
Abonnement mensuel max. :	57,00 $

Passagers par année (serv. rég.)

	Minibus	Taxi	Total
Ambulatoires	27 675	16 193	43 868
Fauteuil roulant	8 862	330	9 192
Accompagnateurs	831	358	1 189
Total :	37 368	16 881	54 249

Fréquence

	Nombre
déplacements Régulierss :	44 525
déplacements Occasionnelss :	9 724
Total :	54 249

Clientèle admise :	685
Passagers, autres services :	0
km, service régulier :	154 698
km, autres services :	0
Total de km parcourus :	154 698
Véh./heure, service régulier	9 903
Véh./heure, autres services :	0
Véh./heure, total :	9 903
Nombre de voyages par taxi :	12 245

Revenus (provenance)

Contribution du MTQ	428 597 $
Contribution des passagers	97 744 $
Contribution des municipalités	84 500 $
Total des revenus	610 841 $

Dépenses

ADMINISTRATION :	**38 246 $**
EXPLOITATION :	**549 586 $**
Contrat minibus :	0 $
Contrat taxi :	103 721 $
Fonctionnement :	122 114 $
Sys. communication :	6 683 $
Masse salariale :	316 512 $
Autres :	556 $
IMMOBILISATIONS :	**27 035 $**
TOTAL DES DÉPENSES:	**614 867 $**
DÉPENSES ADMISSIBLES :	614 867 $

Surplus (ou déficit) de l'exercice

(4 026$)

Budget

Budget autorisé :	571 463 $

Indicateurs de performance

Coût admissible par passager :	11,33 $
Coût contrat minibus par km :	
Coût contrat minibus par passager :	
Coût contrat taxi par passager :	6,14 $
Coût d'exploitation par passager :	10,13 $
Coût par passager selon le mode	
- minibus :	12,51 $
- taxi :	8,74 $
- global :	11,33 $
Passagers par véhicules-heure :	3,77
Passagers par voyage de taxi :	1,38
Km par passager minibus :	4,14
Km par véhicules-heure :	15,62
% de population admise :	1,20%
Déplacements par pers. admise :	77,46

Municipalités participantes

Code géo.	Nom	Mandataire	Population	Superficie (km²)
67050	Châteauguay (ville)	Oui	42 291	35,37
67055	Léry (ville)	Non	2 430	10,98
70020	Maple Grove (ville)	Non	2 625	8,57
67045	Mercier (ville)	Non	9 904	45,89
Total :	**4 municipalité(s)**		**57 250**	**100,81**

Nom OTA : Châteauguay **N° OTA : 16322**

1. Évolution de la clientèle admise 1996 à 2001

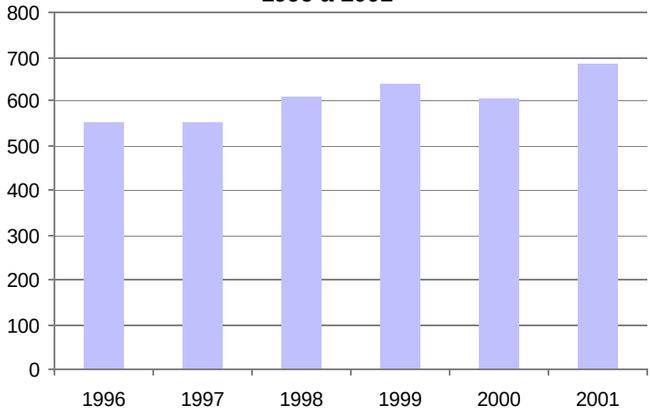

2. Évolution du ratio de « déplacement par personne admise » - 1996 à 2001

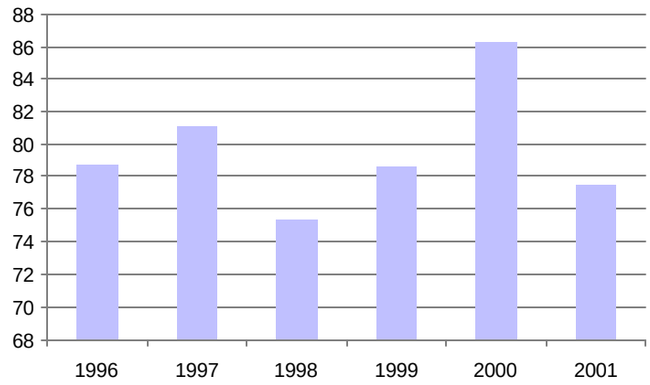

3. Évolution de la clientèle transportée du service régulier - 1996 à 2001

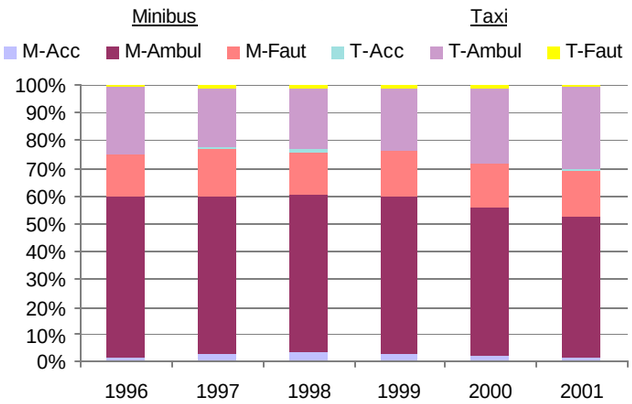

4. Évolution de la clientèle totale transportée (serv. rég. et aut. serv.) -'96 à '01

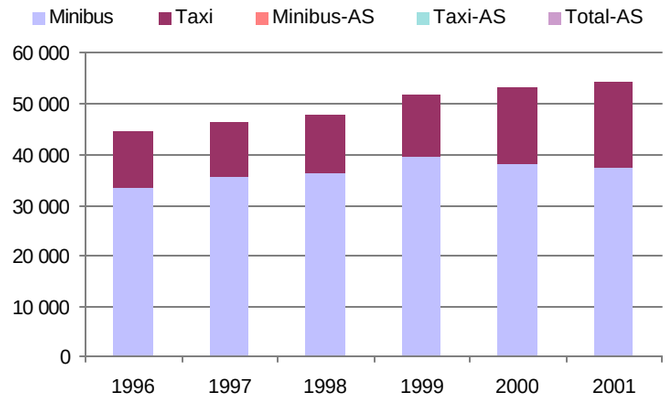

5. Évolution des dépenses de contrats, fonct. et masse salariale - 1996 à 2001

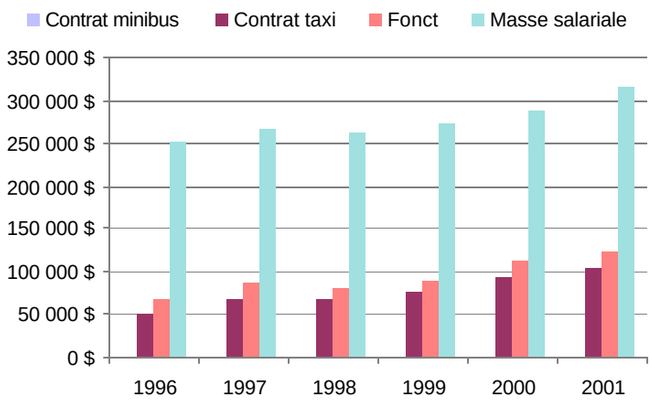

6. Évolution des revenus totaux - 1996 à 2001

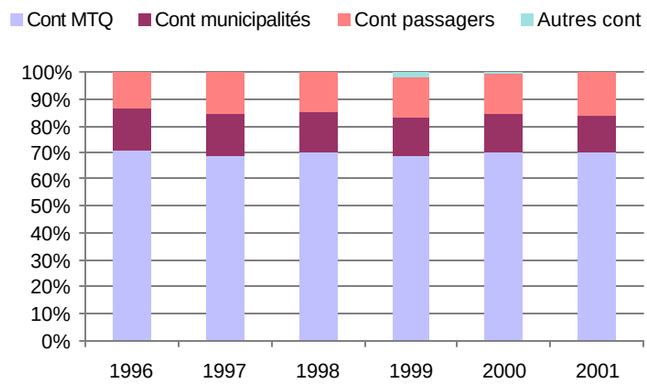

7. Évolution des contributions relatives p/r aux dépenses admissibles - 1996 à 2001

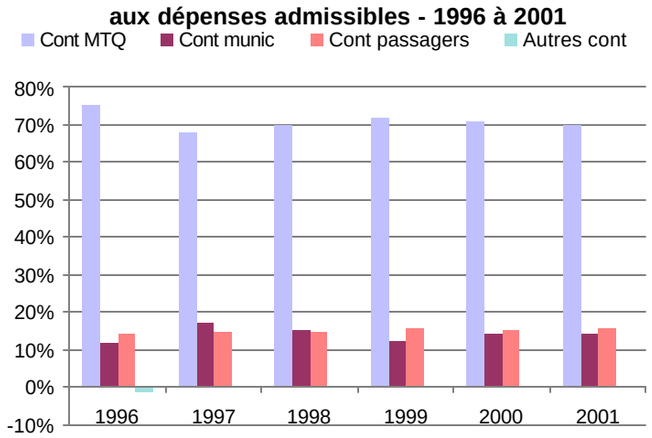

8. Évolution des déplacements (passagers en faut. roul. et ambul. - serv. rég.) - '96 à '01

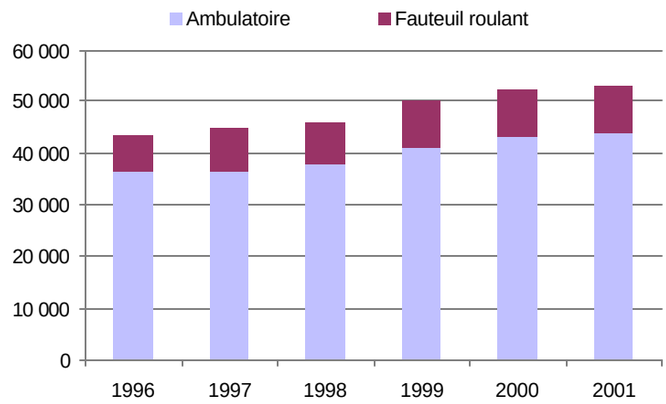

Direction territoriale de Laurentides-Lanaudière

Nom DT : Laurentides-Lanaudière **N° DT :** 5500

Informations générales

Administration :	non applicable
Répartition :	non applicable
Opération des minibus :	non applicable
	taxi ☐
Autres services :	☐ Minibus en service : 21
Début du service :	non applicable
Nombre municipalités :	85
Population totale :	310 770
Territoire (km²) :	10 698,24

Clientèle admise

Types de déficiences des pers. admises

Motrice ou organique en fauteuil roulant	**1 244**
Motrice ou organique ambulatoire	**1 452**
Intellectuelle	**1 115**
Psychique	**179**
Visuelle	**178**
Autres	**25**
Total :	**4 193**

Passagers par année (serv. rég.)

	Minibus	Taxi	Total
Ambulatoires	80 270	92 508	172 778
Fauteuil roulant	21 629	9 024	30 653
Accompagnateurs	4 780	3 315	8 095
Total :	106 679	104 847	211 526

Fréquence

	Nombre
déplacements Réguliers	129 876
déplacements Occasion	81 650
Total :	211 526

Clientèle admise :	4 193
Passagers, autres services	19 597
km, service régulier :	883 871
km, autres services :	151 050
Total de km parcourus :	1 034 921
Véh./heure, service régulier	28 290
Véh./heure, autres services	4 550
Véh./heure, total :	32 840
Nombre de voyages par taxi	56 393

Revenus (provenance)

Contribution du MTQ	1 888 659 $
Contribution des passagers	411 306 $
Contribution des municipalités	390 389 $
Autres services de transport	398 601 $
Autres revenus	51 250 $
Total des revenus	3 140 205 $

Dépenses

ADMINISTRATION :		**207 660 $**
EXPLOITATION :		**2 917 005 $**
Contrat minibus :	1 118 724 $	
Contrat taxi :	1 008 413 $	
Fonctionnement :	1 387 $	
Sys. communication :	3 794 $	
Masse salariale :	772 426 $	
Autres :	12 261 $	
IMMOBILISATIONS :		**32 480 $**
TOTAL DES DÉPENSES:		**3 157 145 $**
DÉPENSES ADMISSIBLES :		2 816 103 $

Surplus (ou déficit) de l'exercice

(16 940$)

Budget

Budget autorisé : 2 523 649 $

Indicateurs de performance

Coût admissible par passager :	13,31 $
Coût contrat minibus par km :	1,16 $
Coût contrat minibus par passager :	9,90 $
Coût contrat taxi par passager :	8,14 $
Coût d'exploitation par passager :	12,62 $
Coût par passager selon le mode	
- minibus :	14,97 $
- taxi :	12,32 $
- global :	13,66 $
Passagers par véhicules-heure :	3,77
Passagers par voyage de taxi :	1,86
Km par passager minibus :	8,29
Km par véhicules-heure :	31,24
% de population admise :	1,35%
Déplacements par pers. admise :	48,52

Ces ratios correspondent aux indicateurs moyens pondérés de l'ensemble des OTA concernés de la direction territoriale.

Organismes participants

No OTA	Nom	Nb Munic.	Population	Superficie (km²)
16781	Berthierville	8	18 884	553,70
16782	Saint-Gabriel	6	9 714	464,35
16801	Joliette	17	75 392	1 243,44
16821	Saint-Lin--Laurentides	2	17 560	196,35
16841	CIT Lafontaine - Saint-Antoine - Saint-Jérô	4	59 983	89,37
16861	Argenteuil (MRC)	10	29 142	1 270,51
16891	Saint-Jovite	20	41 744	2 261,79
16901	Rawdon	13	40 283	2 654,63
17501	Mont-Laurier	5	18 068	1 964,10

Nom DT : Laurentides-Lanaudière **N° DT :** 5500

1. Évolution de la clientèle admise 1996 à 2001

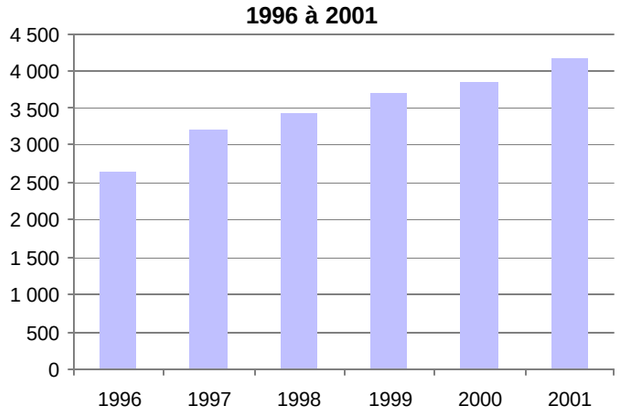

2. Évolution du ratio de « déplacement par personne admise » - 1996 à 2001

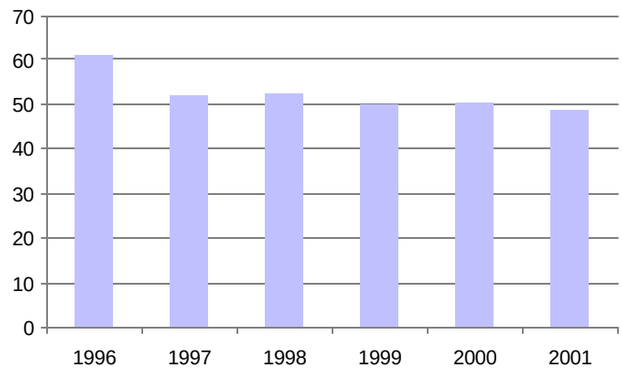

3. Évolution de la clientèle transportée du service régulier - 1996 à 2001

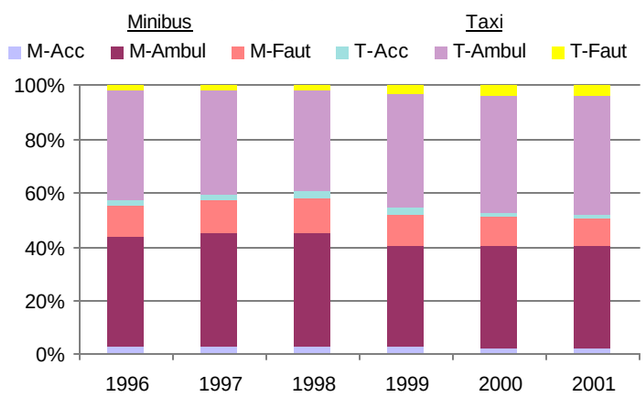

4. Évolution de la clientèle totale transportée (serv. rég. et aut. serv.) -'96 à '01

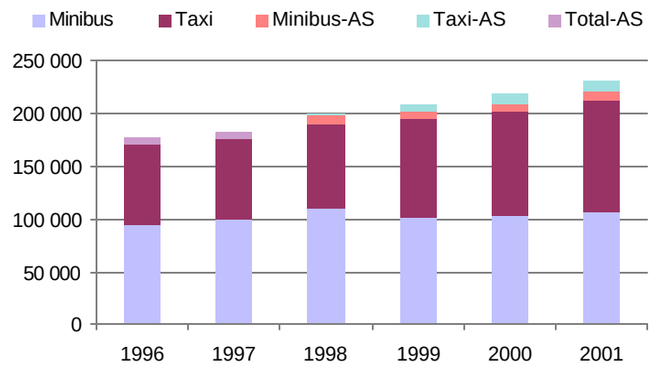

5. Évolution des dépenses de contrats, fonct. et masse salariale - 1996 à 2001

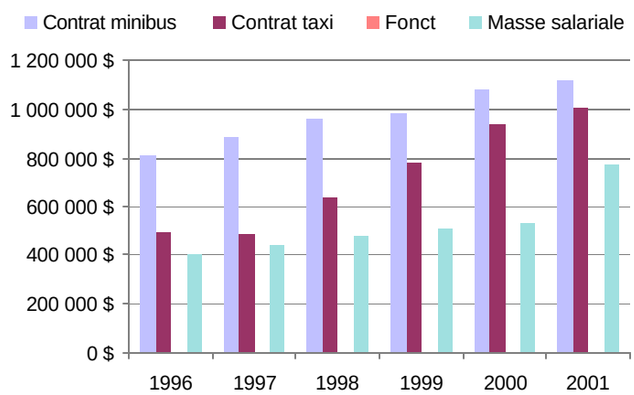

6. Évolution des revenus totaux - 1996 à 2001

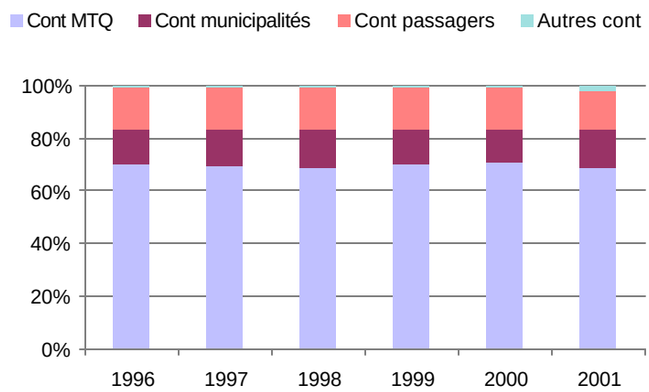

7. Évolution des contributions relatives p/r aux dépenses admissibles - 1996 à 2001

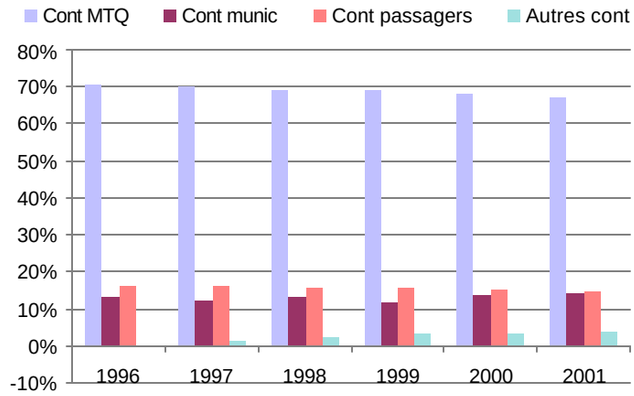

8. Évolution des déplacements (passagers en faut. roul. et ambul. - serv. rég.) - '96 à '01

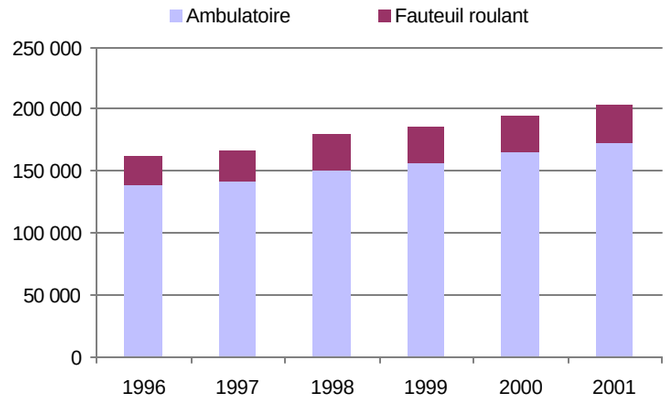

Nom OTA : Berthierville **N° OTA :** 16781

Organisme mandataire : Ville de Berthierville
588, rue De Montcalm, Case postale 269
Berthierville (Québec) J0K 1A0
(450) 836-7035

Organisme délégué : Transport Adapté Secteur Berthier
588, rue De Montcalm, C.P. 269
Berthierville (Québec) J0K 1A0
(450) 836-7035

Informations générales

Administration :	En régie
Répartition :	En régie
Opération des minibus :	À contrat
	taxi ☑
Autres services :	☑ Minibus en service : 3
Début du service :	01-04-1985
Nombre municipalités :	8
Population totale :	18 884
Territoire (km²) :	553,70

Destination(s) hors territoire :

Clientèle admise

Types de déficiences des pers. admises

Motrice ou organique en fauteuil roulant	**137**
Motrice ou organique ambulatoire	**167**
Intellectuelle	**73**
Psychique	**0**
Visuelle	**16**
Autres	**0**
Total :	**393**

Fonctionnement et tarification

Nbre semaines de service/an :	52
Nbre d'heures de service/sem. :	116
Réservations (heures) :	0
Tarif au passage min. :	1,50 $
Tarif au passage max. :	4,50 $
Abonnement mensuel min. :	0,00 $
Abonnement mensuel max. :	0,00 $

Passagers par année (serv. rég.)

	Minibus	Taxi	Total
Ambulatoires	2 102	6 954	9 056
Fauteuil roulant	2 089	421	2 510
Accompagnateurs	217	289	506
Total :	4 408	7 664	12 072

Fréquence

	Nombre
déplacements Régulierss :	4 748
déplacements Occasionnelss :	7 324
Total :	12 072

Clientèle admise :	393
Passagers, autres services :	5 590
km, service régulier :	68 830
km, autres services :	38 334
Total de km parcourus :	107 164
Véh./heure, service régulier	2 027
Véh./heure, autres services :	1 182
Véh./heure, total :	3 209
Nombre de voyages par taxi :	3 831

Revenus (provenance)

Contribution du MTQ	150 000 $
Contribution des passagers	27 538 $
Contribution des municipalités	20 494 $
Autres services de transport	85 492 $
Autres revenus	17 289 $
Total des revenus	300 813 $

Dépenses

ADMINISTRATION :		**20 928 $**
EXPLOITATION :		**277 060 $**
Contrat minibus :	95 584 $	
Contrat taxi :	117 430 $	
Fonctionnement :	0 $	
Sys. communication :	0 $	
Masse salariale :	64 046 $	
Autres :	0 $	
IMMOBILISATIONS :		**0 $**
TOTAL DES DÉPENSES:		**297 988 $**
DÉPENSES ADMISSIBLES :		237 458 $

Surplus (ou déficit) de l'exercice

2 825 $

Budget

Budget autorisé :	200 000 $

Indicateurs de performance

Coût admissible par passager :	19,67 $
Coût contrat minibus par km :	0,89 $
Coût contrat minibus par passager :	12,31 $
Coût contrat taxi par passager :	11,86 $
Coût d'exploitation par passager :	15,69 $
Coût par passager selon le mode	
- minibus :	17,81 $
- taxi :	16,13 $
- global :	16,87 $
Passagers par véhicules-heure :	2,17
Passagers par voyage de taxi :	2,00
Km par passager minibus :	15,61
Km par véhicules-heure :	33,96
% de population admise :	2,08%
Déplacements par pers. admise :	29,43

Municipalités participantes

Code géo.	Nom	Mandataire	Population	Superficie (km²)
52035	Berthierville (ville)	Oui	4 199	7,20
52050	La Visitation-de-l'Île-Dupas (municipalité)	Non	591	24,86
52017	Lanoraie (municipalité)	Non	3 910	102,04
52055	Saint-Barthélemy (paroisse)	Non	2 118	98,80
52062	Saint-Cuthbert (municipalité)	Non	2 055	133,71
52045	Saint-Ignace-de-Loyola (paroisse)	Non	1 984	30,76
52030	Sainte-Élisabeth (paroisse)	Non	1 482	81,66
52040	Sainte-Geneviève-de-Berthier (paroisse)	Non	2 545	74,67
Total :	**8 municipalité(s)**		**18 884**	**553,70**

Nom OTA : Berthierville **N° OTA : 16781**

1. Évolution de la clientèle admise 1996 à 2001

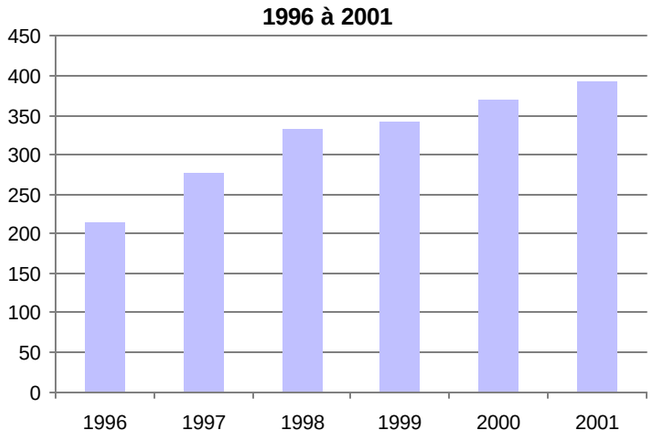

2. Évolution du ratio de « déplacement par personne admise » - 1996 à 2001

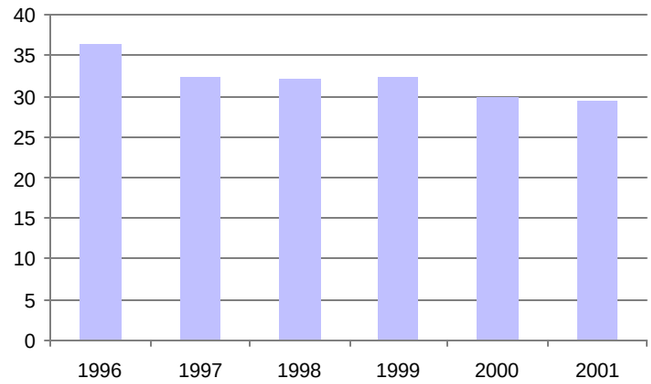

3. Évolution de la clientèle transportée du service régulier - 1996 à 2001

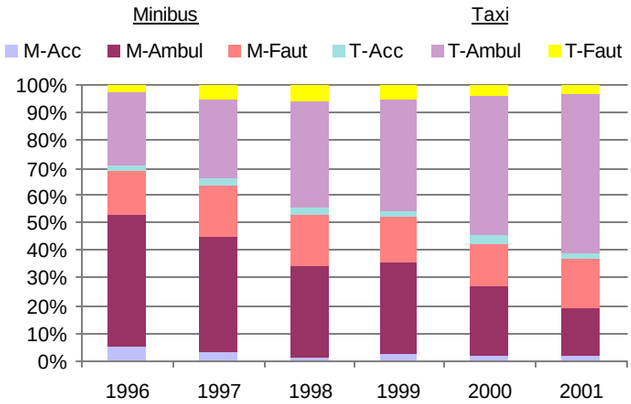

4. Évolution de la clientèle totale transportée (serv. rég. et aut. serv.) -'96 à '01

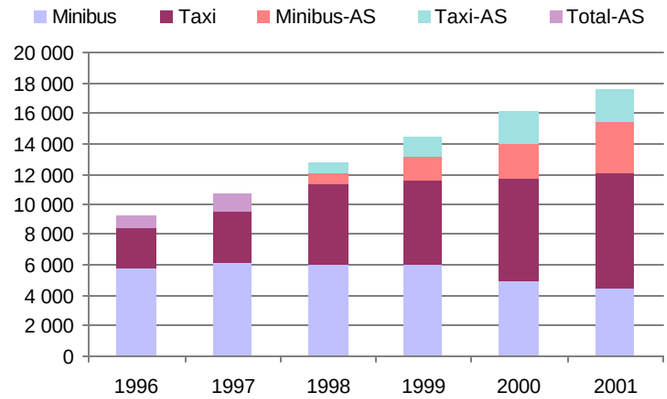

5. Évolution des dépenses de contrats, fonct. et masse salariale - 1996 à 2001

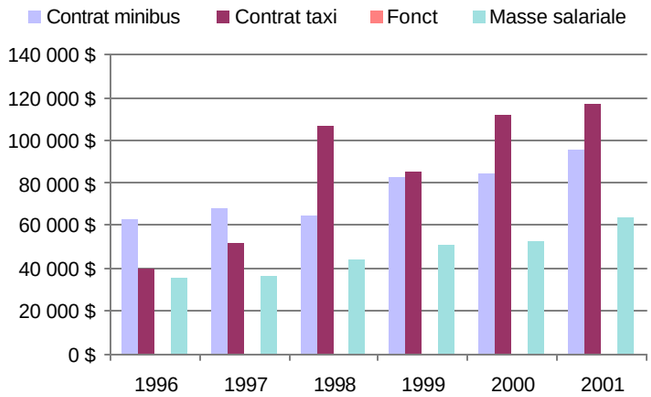

6. Évolution des revenus totaux - 1996 à 2001

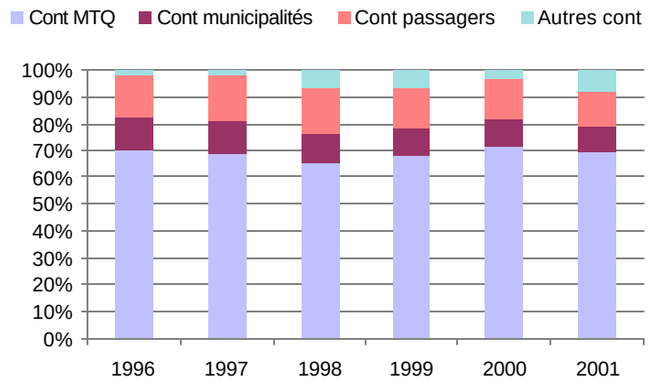

7. Évolution des contributions relatives p/r aux dépenses admissibles - 1996 à 2001

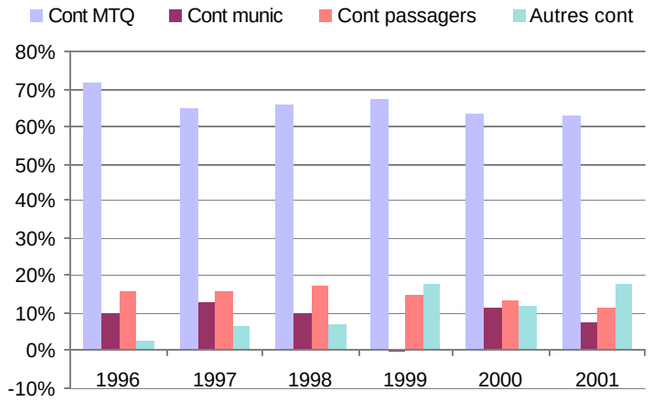

8. Évolution des déplacements (passagers en faut. roul. et ambul. - serv. rég.) - '96 à '01

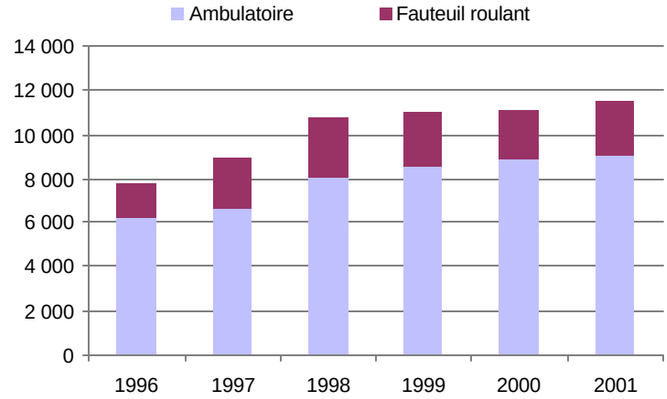

Nom OTA : Saint-Gabriel **N° OTA :** 16782

Organisme mandataire : Ville de Saint-Gabriel
45, rue Beausoleil, Case postale 750
Saint-Gabriel de Brandon (Québec) J0K 2N0
(450) 835-2212

Organisme délégué : Transport adapté Brandon
153, rue Michaud, Case postale 194
Saint-Gabriel (Québec) J0K 2N0
(450) 835-9711

Informations générales

Administration :	En régie
Répartition :	En régie
Opération des minibus :	À contrat
taxi	☑
Autres services :	☑ Minibus en service : 1
Début du service :	06-01-1986
Nombre municipalités :	6
Population totale :	9 714
Territoire (km²) :	464,35

Destination(s) hors territoire :
Joliette, Montréal,
Repentigny, Trois-Rivières

Clientèle admise

Types de déficiences des pers. admises

Motrice ou organique en fauteuil roulant	34
Motrice ou organique ambulatoire	222
Intellectuelle	51
Psychique	16
Visuelle	7
Autres	0
Total :	**330**

Fonctionnement et tarification

Nbre semaines de service/an :	52
Nbre d'heures de service/sem. :	168
Réservations (heures) :	0
Tarif au passage min. :	1,50 $
Tarif au passage max. :	6,00 $
Abonnement mensuel min. :	0,00 $
Abonnement mensuel max. :	0,00 $

Passagers par année (serv. rég.)

	Minibus	Taxi	Total
Ambulatoires	0	12 591	12 591
Fauteuil roulant	107	117	224
Accompagnateurs	87	767	854
Total :	194	13 475	13 669

Fréquence

	Nombre
déplacements Régulierss :	3 430
déplacements Occasionnelss :	10 239
Total :	13 669

Clientèle admise :	330
Passagers, autres services :	1 440
km, service régulier :	10 651
km, autres services :	0
Total de km parcourus :	10 651
Véh./heure, service régulier	221
Véh./heure, autres services :	0
Véh./heure, total :	221
Nombre de voyages par taxi :	11 556

Revenus (provenance)

Contribution du MTQ	157 055 $
Contribution des passagers	31 815 $
Contribution des municipalités	13 813 $
Autres services de transport	58 051 $
Autres revenus	13 819 $
Total des revenus	274 553 $

Dépenses

ADMINISTRATION :		**25 933 $**
EXPLOITATION :		**252 312 $**
Contrat minibus :	7 707 $	
Contrat taxi :	160 563 $	
Fonctionnement :	0 $	
Sys. communication :	0 $	
Masse salariale :	84 042 $	
Autres :	0 $	
IMMOBILISATIONS :		**0 $**
TOTAL DES DÉPENSES:		**278 245 $**
DÉPENSES ADMISSIBLES :		213 744 $

Surplus (ou déficit) de l'exercice

(3 692$)

Budget

Budget autorisé :	209 407 $

Indicateurs de performance

Coût admissible par passager :	15,64 $
Coût contrat minibus par km :	0,72 $
Coût contrat minibus par passager :	39,73 $
Coût contrat taxi par passager :	10,77 $
Coût d'exploitation par passager :	16,70 $
Coût par passager selon le mode	
- minibus :	47,01 $
- taxi :	18,04 $
- global :	18,42 $
Passagers par véhicules-heure :	0,88
Passagers par voyage de taxi :	1,17
Km par passager minibus :	54,90
Km par véhicules-heure :	48,19
% de population admise :	3,40%
Déplacements par pers. admise :	38,83

Municipalités participantes

Code géo.	Nom	Mandataire	Population	Superficie (km²)
52095	Mandeville (municipalité)	Non	1 908	173,85
52075	Saint-Cléophas-de-Brandon (municipalité)	Non	308	14,76
52090	Saint-Didace (paroisse)	Non	630	99,66
52080	Saint-Gabriel (ville)	Oui	3 003	2,90
52085	Saint-Gabriel-de-Brandon (paroisse)	Non	2 733	95,87
52070	Saint-Norbert (paroisse)	Non	1 132	77,31
Total :	**6 municipalité(s)**		**9 714**	**464,35**

Nom OTA : Saint-Gabriel **N° OTA : 16782**

1. Évolution de la clientèle admise 1996 à 2001

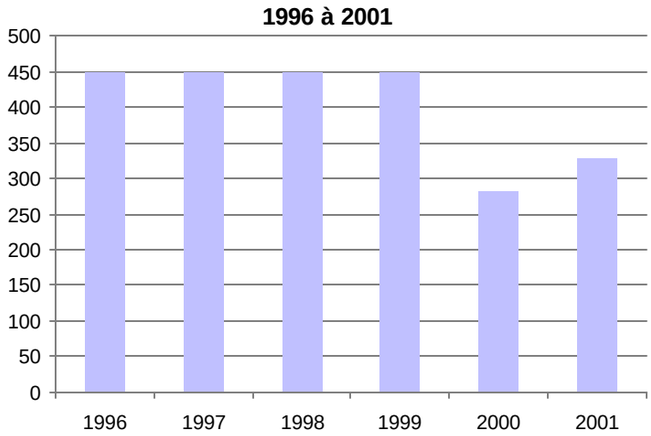

2. Évolution du ratio de « déplacement par personne admise » - 1996 à 2001

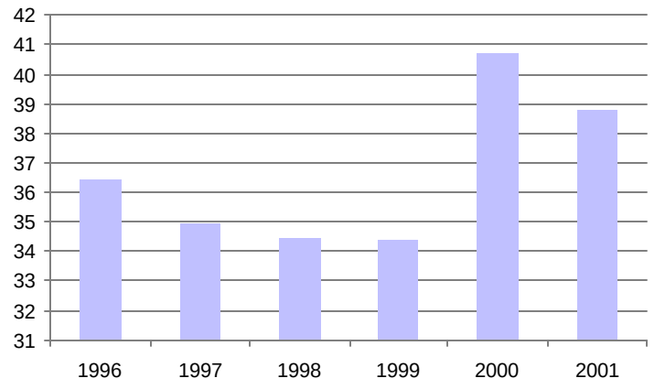

3. Évolution de la clientèle transportée du service régulier - 1996 à 2001

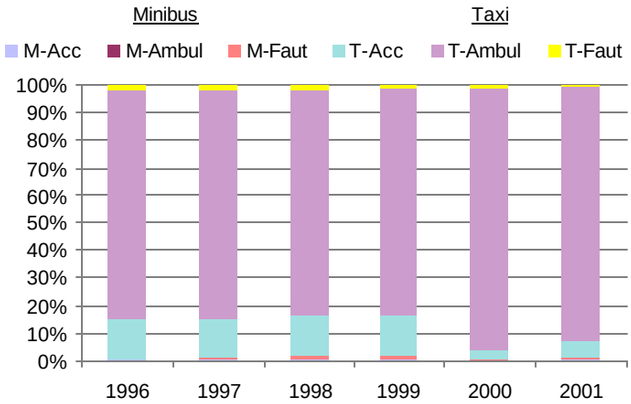

4. Évolution de la clientèle totale transportée (serv. rég. et aut. serv.) -'96 à '01

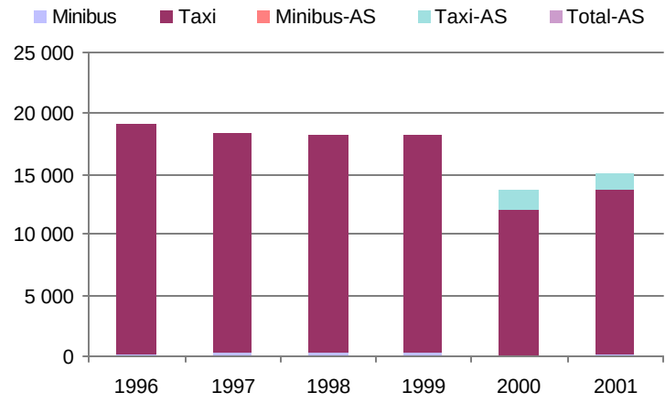

5. Évolution des dépenses de contrats, fonct. et masse salariale - 1996 à 2001

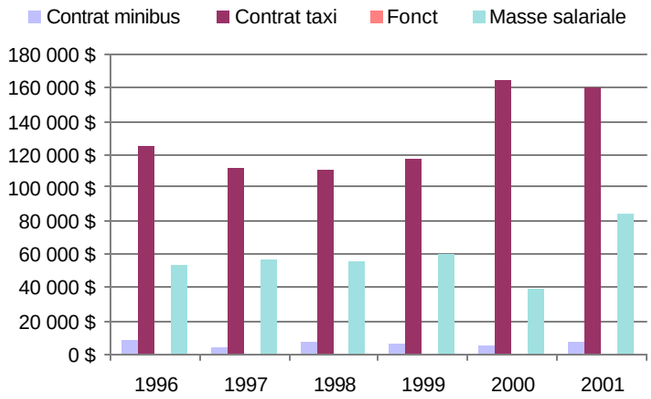

6. Évolution des revenus totaux - 1996 à 2001

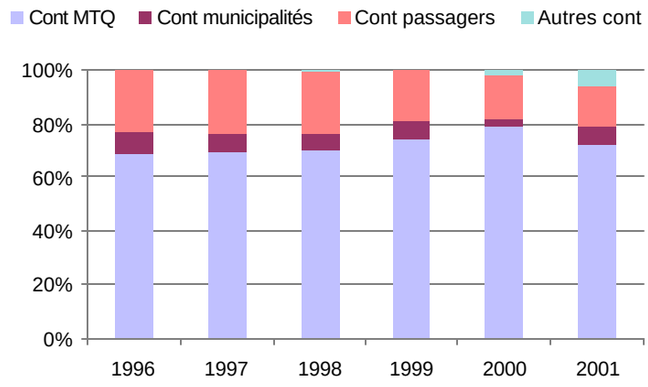

7. Évolution des contributions relatives p/r aux dépenses admissibles - 1996 à 2001

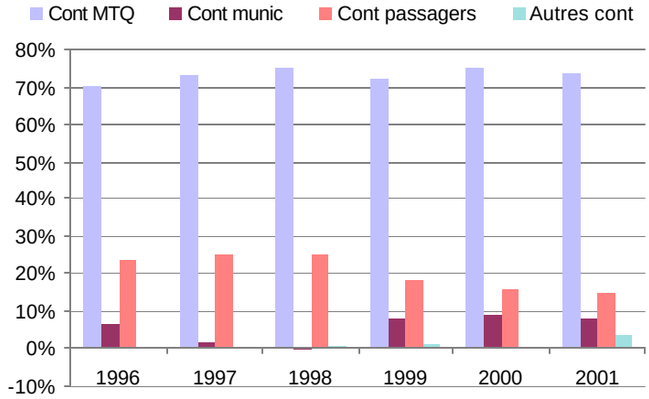

8. Évolution des déplacements (passagers en faut. roul. et ambul. - serv. rég.) - '96 à '01

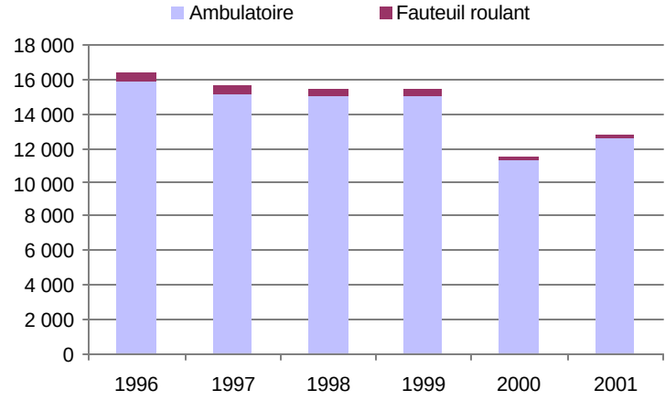

Nom OTA : Joliette **N° OTA : 16801**

Organisme mandataire : Ville de Joliette
614, boulevard Manseau
Joliette (Québec) J6E 3E4
(450) 753-8000

Organisme délégué : Transport adapté Joliette Métropolitain
845, rue Saint-Louis
Joliette (Québec) J6E 3A3
(450) 759-8931

Informations générales

Administration :	En régie
Répartition :	En régie
Opération des minibus :	À contrat
	taxi ☑
Autres services : ☑	Minibus en service : 3
Début du service :	03-01-1982
Nombre municipalités :	17
Population totale :	75 392
Territoire (km²) :	1 243,44

Destination(s) hors territoire :
Berthierville, Rawdon, Repentigny, St-Gabriel, Ste-Julienne, Ville-des-Laurentides

Clientèle admise

Types de déficiences des pers. admises

Motrice ou organique en fauteuil roulant	**348**
Motrice ou organique ambulatoire	**242**
Intellectuelle	**176**
Psychique	**12**
Visuelle	**37**
Autres	**1**
Total :	**816**

Fonctionnement et tarification

Nbre semaines de service/an :	52
Nbre d'heures de service/sem. :	123
Réservations (heures) :	0
Tarif au passage min. :	1,50 $
Tarif au passage max. :	6,50 $
Abonnement mensuel min. :	0,00 $
Abonnement mensuel max. :	0,00 $

Passagers par année (serv. rég.)

	Minibus	Taxi	Total
Ambulatoires	11 129	25 913	37 042
Fauteuil roulant	6 355	4 640	10 995
Accompagnateurs	934	907	1 841
Total :	18 418	31 460	49 878

Fréquence

	Nombre
déplacements Régulierss :	31 397
déplacements Occasionnelss :	18 481
Total :	49 878

Clientèle admise :	816
Passagers, autres services :	2 982
km, service régulier :	186 836
km, autres services :	9 586
Total de km parcourus :	196 422
Véh./heure, service régulier	7 482
Véh./heure, autres services :	586
Véh./heure, total :	8 068
Nombre de voyages par taxi :	17 446

Revenus (provenance)

Contribution du MTQ	353 975 $
Contribution des passagers	106 182 $
Contribution des municipalités	62 490 $
Autres services de transport	31 411 $
Autres revenus	682 $
Total des revenus	554 740 $

Dépenses

ADMINISTRATION :		**24 905 $**
EXPLOITATION :		**558 220 $**
Contrat minibus :	228 123 $	
Contrat taxi :	239 812 $	
Fonctionnement :	0 $	
Sys. communication :	1 192 $	
Masse salariale :	89 093 $	
Autres :	0 $	
IMMOBILISATIONS :		**0 $**
TOTAL DES DÉPENSES:		**583 125 $**
DÉPENSES ADMISSIBLES :		551 714 $

Surplus (ou déficit) de l'exercice

(28 385$)

Budget

Budget autorisé :	471 967 $

Indicateurs de performance

Coût admissible par passager :	11,06 $
Coût contrat minibus par km :	1,16 $
Coût contrat minibus par passager :	11,71 $
Coût contrat taxi par passager :	7,19 $
Coût d'exploitation par passager :	10,56 $
Coût par passager selon le mode	
- minibus :	14,64 $
- taxi :	8,93 $
- global :	11,03 $
Passagers par véhicules-heure :	2,46
Passagers par voyage de taxi :	1,80
Km par passager minibus :	10,14
Km par véhicules-heure :	24,97
% de population admise :	1,08%
Déplacements par pers. admise :	58,87

Municipalités participantes

Code géo.	Nom	Mandataire	Population	Superficie (km²)
61013	Crabtree (municipalité)	Non	3 520	24,71
61025	Joliette (ville)	Oui	18 210	22,36
61045	Notre-Dame-de-Lourdes (paroisse)	Non	2 202	35,48
61030	Notre-Dame-des-Prairies (municipalité)	Non	7 263	17,74
61040	Saint-Ambroise-de-Kildare (paroisse)	Non	3 520	66,89
61035	Saint-Charles-Borromée (municipalité)	Non	10 541	18,60
62075	Saint-Damien (paroisse)	Non	2 077	417,38
63030	Saint-Esprit (municipalité)	Non	1 933	54,36
62007	Saint-Félix-de-Valois (municipalité)	Non	5 668	85,79
63013	Saint-Jacques (municipalité)	Non	3 810	64,69
62015	Saint-Jean-de-Matha (municipalité)	Non	3 849	117,01
63065	Saint-Liguori (paroisse)	Non	1 907	50,91
61005	Saint-Paul (municipalité)	Non	3 601	48,17
61020	Saint-Pierre (village)	Non	369	10,60
61027	Saint-Thomas (municipalité)	Non	3 051	97,26
63005	Sainte-Marie-Salomé (paroisse)	Non	1 229	34,44
61050	Sainte-Mélanie (municipalité)	Non	2 642	77,05
Total :	**17 municipalité(s)**		**75 392**	**1 243,44**

Nom OTA : Joliette **N° OTA : 16801**

1. Évolution de la clientèle admise 1996 à 2001

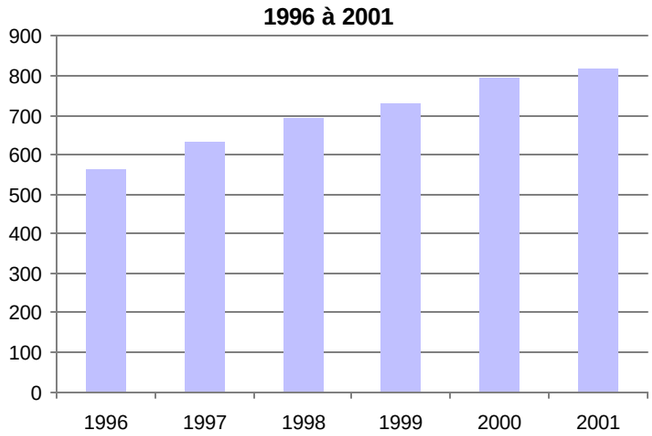

2. Évolution du ratio de « déplacement par personne admise » - 1996 à 2001

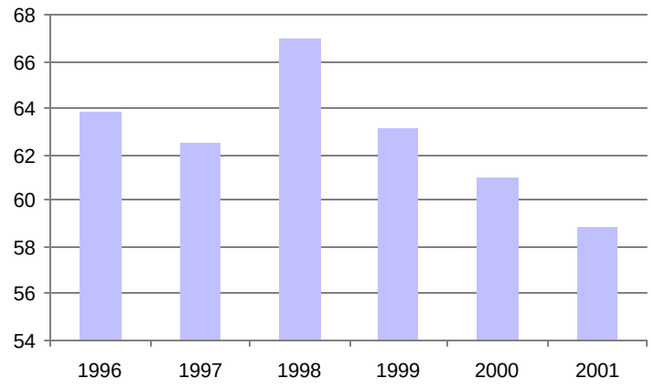

3. Évolution de la clientèle transportée du service régulier - 1996 à 2001

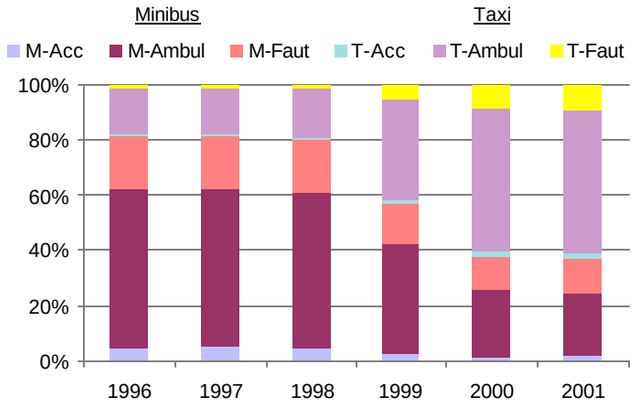

4. Évolution de la clientèle totale transportée (serv. rég. et aut. serv.) -'96 à '01

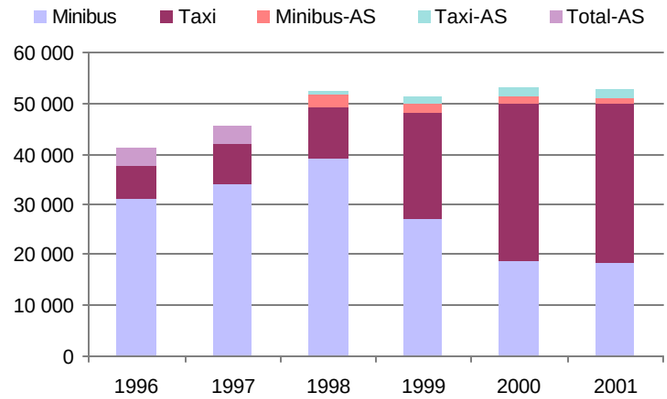

5. Évolution des dépenses de contrats, fonct. et masse salariale - 1996 à 2001

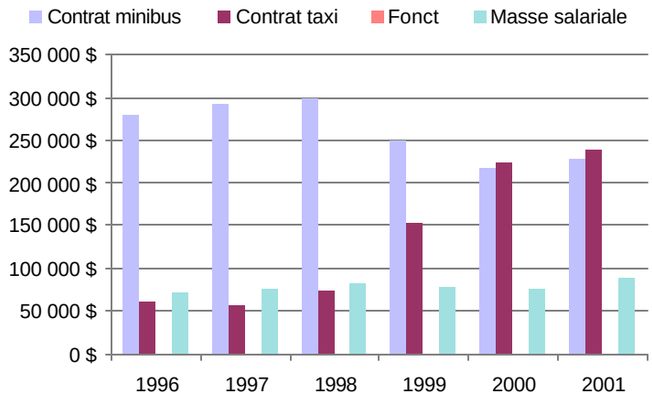

6. Évolution des revenus totaux - 1996 à 2001

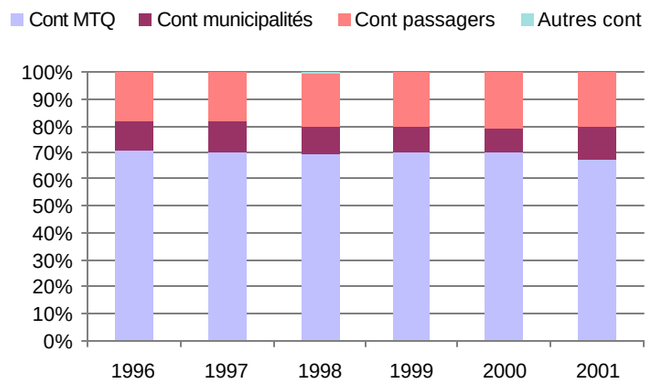

7. Évolution des contributions relatives p/r aux dépenses admissibles - 1996 à 2001

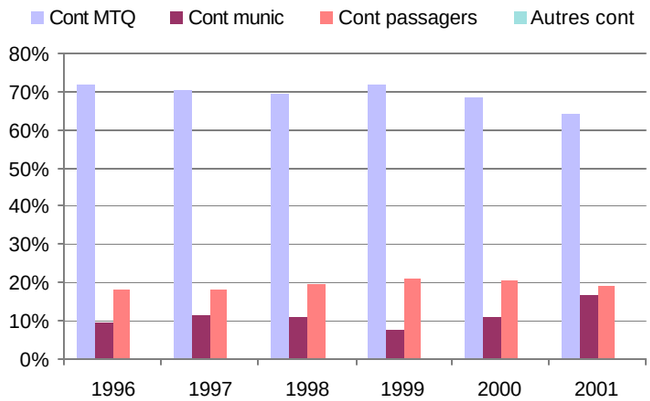

8. Évolution des déplacements (passagers en faut. roul. et ambul. - serv. rég.) - '96 à '01

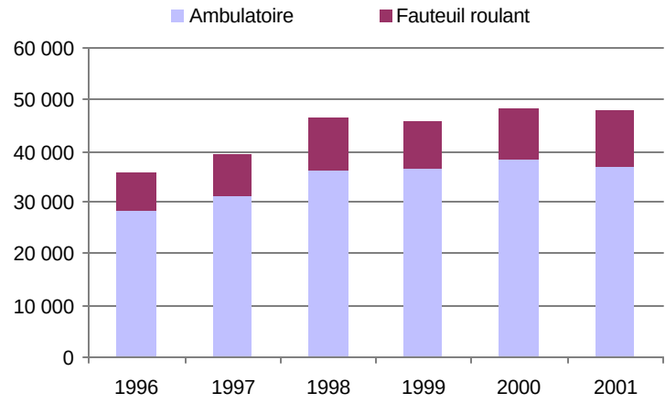

Nom OTA : Saint-Lin--Laurentides **N° OTA :** 16821

Organisme mandataire : Ville de Saint-Lin-Laurentides
250, 12e Avenue, Case postale 206
Saint-Lin-Laurentides (Québec) J0R 1C0
(450) 439-2539

Organisme délégué : Transport adapté Le Goéland inc.
256-a, 12e avenue
Ville des Laurentides (Québec) J0R 1C0
(450) 439-8689

Informations générales

Administration :	En régie
Répartition :	En régie
Opération des minibus :	À contrat
taxi	☑
Autres services :	☑ Minibus en service : 2
Début du service :	08-01-1990
Nombre municipalités :	2
Population totale :	17 560
Territoire (km²) :	196,35

Destination(s) hors territoire :
Joliette, Repentigny, Rawdon,
St-Jérôme, Terrebonne, St-Esprit
Ste-Julienne

Clientèle admise

Types de déficiences des pers. admises

Motrice ou organique en fauteuil roulant	93
Motrice ou organique ambulatoire	22
Intellectuelle	80
Psychique	24
Visuelle	13
Autres	0
Total :	**232**

Fonctionnement et tarification

Nbre semaines de service/an :	52
Nbre d'heures de service/sem. :	40
Réservations (heures) :	0
Tarif au passage min. :	1,75 $
Tarif au passage max. :	8,00 $
Abonnement mensuel min. :	0,00 $
Abonnement mensuel max. :	0,00 $

Passagers par année (serv. rég.)

	Minibus	Taxi	Total
Ambulatoires	7 180	440	7 620
Fauteuil roulant	600	70	670
Accompagnateurs	173	16	189
Total :	7 953	526	8 479

Fréquence

	Nombre
déplacements Régulierss :	5 989
déplacements Occasionnelss :	2 490
Total :	8 479

Clientèle admise :	232
Passagers, autres services :	400
km, service régulier :	60 473
km, autres services :	2 675
Total de km parcourus :	63 148
Véh./heure, service régulier	1 527
Véh./heure, autres services :	0
Véh./heure, total :	1 527
Nombre de voyages par taxi :	427

Revenus (provenance)

Contribution du MTQ	102 524 $
Contribution des passagers	17 125 $
Contribution des municipalités	24 871 $
Autres services de transport	3 659 $
Autres revenus	795 $
Total des revenus	148 974 $

Dépenses

ADMINISTRATION :		**15 468 $**
EXPLOITATION :		**122 702 $**
Contrat minibus :	69 701 $	
Contrat taxi :	7 000 $	
Fonctionnement :	0 $	
Sys. communication :	0 $	
Masse salariale :	46 001 $	
Autres :	0 $	
IMMOBILISATIONS :		**0 $**
TOTAL DES DÉPENSES:		**138 170 $**
DÉPENSES ADMISSIBLES :		136 699 $

Surplus (ou déficit) de l'exercice

10 804 $

Budget

Budget autorisé : 142 135 $

Indicateurs de performance

Coût admissible par passager :	16,12 $
Coût contrat minibus par km :	1,10 $
Coût contrat minibus par passager :	8,34 $
Coût contrat taxi par passager :	13,31 $
Coût d'exploitation par passager :	13,82 $
Coût par passager selon le mode	
- minibus :	15,32 $
- taxi :	19,46 $
- global :	15,56 $
Passagers par véhicules-heure :	5,21
Passagers par voyage de taxi :	1,23
Km par passager minibus :	7,60
Km par véhicules-heure :	39,60
% de population admise :	1,32%
Déplacements par pers. admise :	35,73

Municipalités participantes

Code géo.	Nom	Mandataire	Population	Superficie (km²)
63048	Saint-Lin--Laurentides (ville)	Oui	13 006	117,52
63035	Saint-Roch-de-l'Achigan (paroisse)	Non	4 554	78,83
Total :	**2 municipalité(s)**		**17 560**	**196,35**

Nom OTA : Saint-Lin--Laurentides **N° OTA : 16821**

1. Évolution de la clientèle admise 1996 à 2001

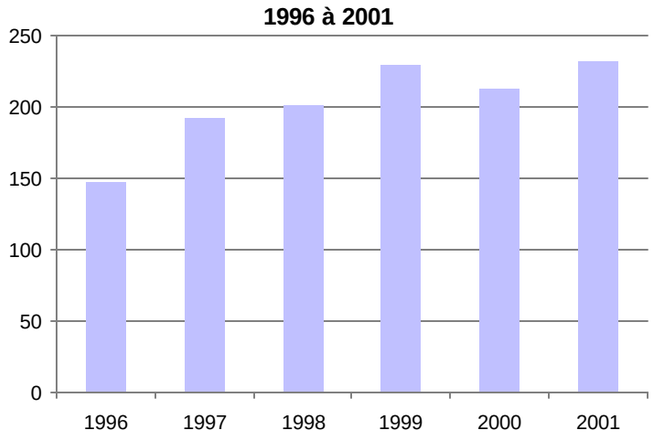

2. Évolution du ratio de « déplacement par personne admise » - 1996 à 2001

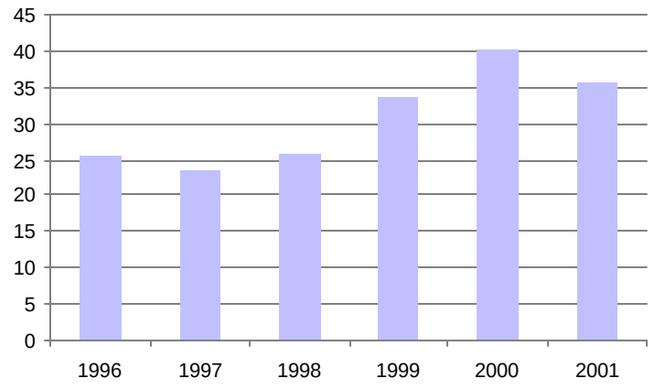

3. Évolution de la clientèle transportée du service régulier - 1996 à 2001

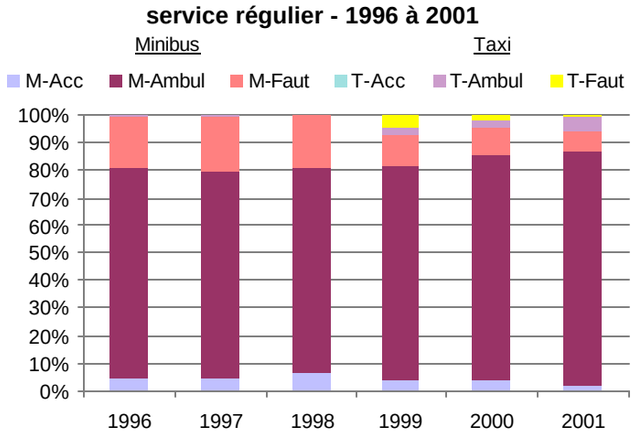

4. Évolution de la clientèle totale transportée (serv. rég. et aut. serv.) -'96 à '01

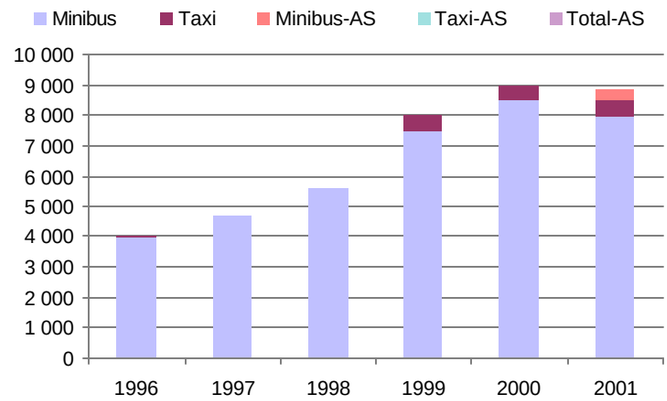

5. Évolution des dépenses de contrats, fonct. et masse salariale - 1996 à 2001

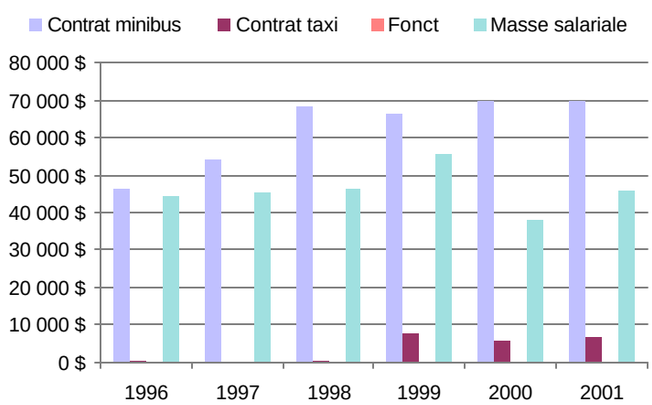

6. Évolution des revenus totaux - 1996 à 2001

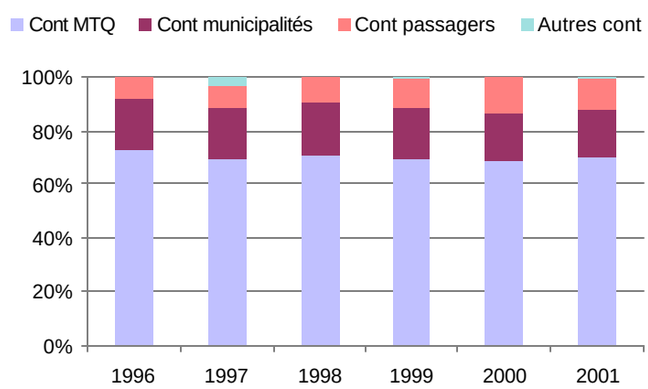

7. Évolution des contributions relatives p/r aux dépenses admissibles - 1996 à 2001

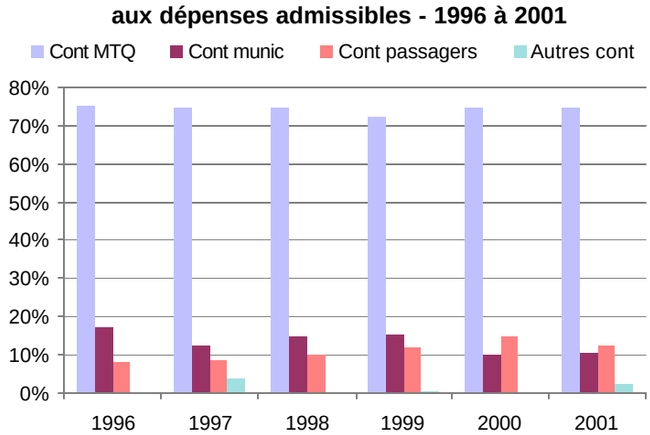

8. Évolution des déplacements (passagers en faut. roul. et ambul. - serv. rég.) - '96 à '01

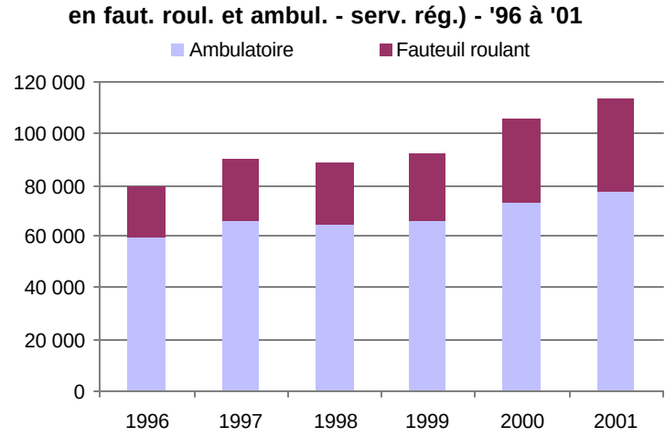

Nom OTA : CIT Lafontaine - Saint-Antoine - Saint-Jérôme **N° OTA :** 16841

Organisme mandataire : CIT Lafontaine - Saint-Antoine - Saint-Jérôme
280, rue Parent
Saint-Jérôme (Québec) J7Z 1Z9
(450) 436-1711

Organisme délégué : CIT Lafontaine - Saint-Antoine - Saint-Jérôme
280, rue Parent
Saint-Jérôme (Québec) J7Z 1Z9
(450) 436-1998

Informations générales

Administration :	En régie
Répartition :	En régie
Opération des minibus :	À contrat
	taxi ☑
Autres services : ☑	Minibus en service : 1
Début du service :	01-09-1983
Nombre municipalités :	4
Population totale :	59 983
Territoire (km²) :	89,37

Destination(s) hors territoire :

Clientèle admise

Types de déficiences des pers. admises

Motrice ou organique en fauteuil roulant	**138**
Motrice ou organique ambulatoire	**113**
Intellectuelle	**117**
Psychique	**0**
Visuelle	**23**
Autres	**0**
Total :	**391**

Fonctionnement et tarification

Nbre semaines de service/an :	52
Nbre d'heures de service/sem. :	40
Réservations (heures) :	0
Tarif au passage min. :	1,60 $
Tarif au passage max. :	1,70 $
Abonnement mensuel min. :	0,00 $
Abonnement mensuel max. :	0,00 $

Passagers par année (serv. rég.)

	Minibus	Taxi	Total
Ambulatoires	4 736	24 145	28 881
Fauteuil roulant	3 233	1 574	4 807
Accompagnateurs	1 099	760	1 859
Total :	9 068	26 479	35 547

Fréquence

	Nombre
déplacements Régulierss :	12 440
déplacements Occasionnelss :	23 107
Total :	35 547

Clientèle admise :	391
Passagers, autres services :	279
km, service régulier :	42 020
km, autres services :	0
Total de km parcourus :	42 020
Véh./heure, service régulier	2 252
Véh./heure, autres services :	0
Véh./heure, total :	2 252
Nombre de voyages par taxi :	13 973

Revenus (provenance)

Contribution du MTQ	209 250 $
Contribution des passagers	55 733 $
Contribution des municipalités	55 629 $
Autres services de transport	469 $
Total des revenus	321 081 $

Dépenses

ADMINISTRATION :		**21 453 $**
EXPLOITATION :		**317 687 $**
Contrat minibus :	112 580 $	
Contrat taxi :	119 366 $	
Fonctionnement :	0 $	
Sys. communication :	214 $	
Masse salariale :	85 527 $	
Autres :	0 $	
IMMOBILISATIONS :		**0 $**
TOTAL DES DÉPENSES:		**339 140 $**
DÉPENSES ADMISSIBLES :		338 671 $

Surplus (ou déficit) de l'exercice

(18 059$)

Budget

Budget autorisé :	279 000 $

Indicateurs de performance

Coût admissible par passager :	9,53 $
Coût contrat minibus par km :	2,68 $
Coût contrat minibus par passager :	12,40 $
Coût contrat taxi par passager :	4,46 $
Coût d'exploitation par passager :	8,87 $
Coût par passager selon le mode	
- minibus :	15,39 $
- taxi :	7,45 $
- global :	9,47 $
Passagers par véhicules-heure :	4,03
Passagers par voyage de taxi :	1,90
Km par passager minibus :	4,63
Km par véhicules-heure :	18,66
% de population admise :	0,65%
Déplacements par pers. admise :	86,16

Municipalités participantes

Code géo.	Nom	Mandataire	Population	Superficie (km²)
75010	Bellefeuille (ville)	Non	13 919	49,84
75035	Lafontaine (ville)	Non	9 674	14,60
75020	Saint-Antoine (ville)	Non	11 690	9,86
75015	Saint-Jérôme (ville)	Non	24 700	15,07
Total :	**4 municipalité(s)**		**59 983**	**89,37**

Nom OTA : CIT Lafontaine - Saint-Antoine - Saint-Jérôme **N° OTA : 16841**

1. Évolution de la clientèle admise 1996 à 2001

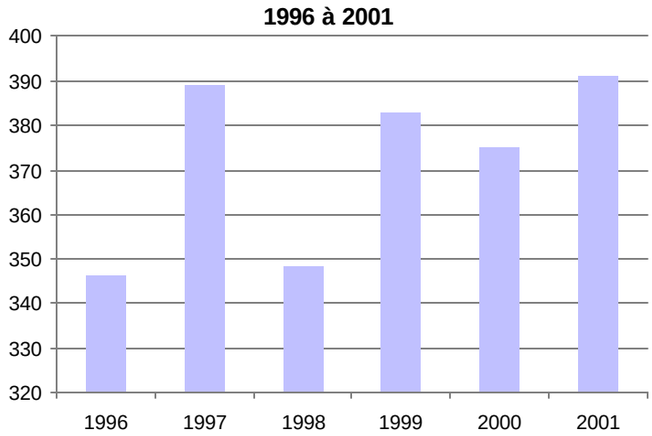

2. Évolution du ratio de « déplacement par personne admise » - 1996 à 2001

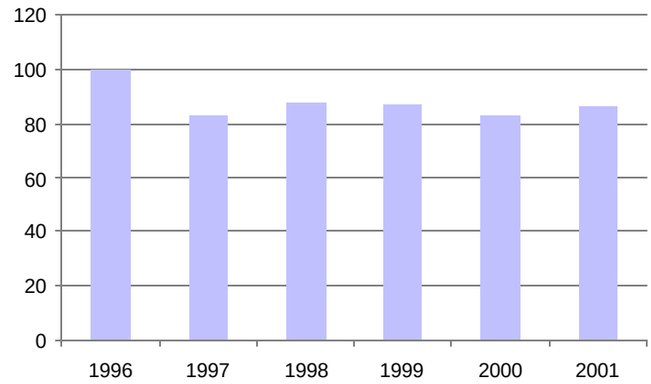

3. Évolution de la clientèle transportée du service régulier - 1996 à 2001

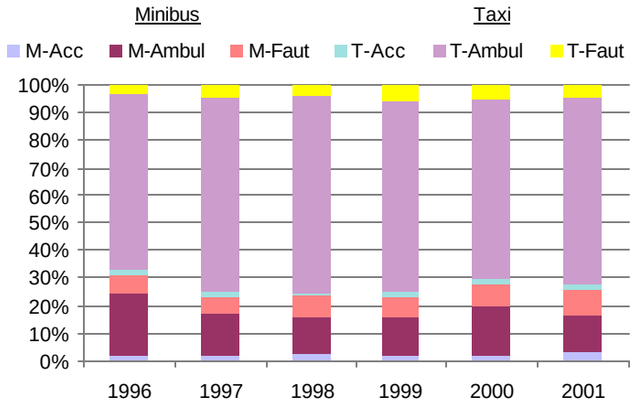

4. Évolution de la clientèle totale transportée (serv. rég. et aut. serv.) -'96 à '01

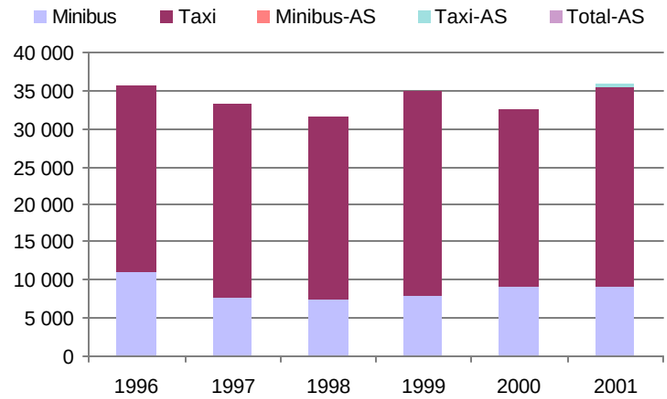

5. Évolution des dépenses de contrats, fonct. et masse salariale - 1996 à 2001

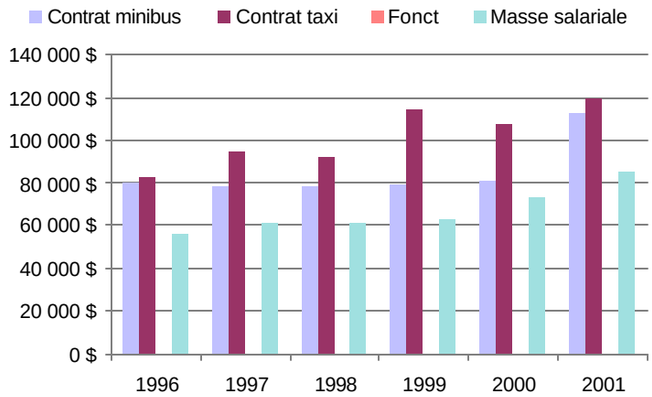

6. Évolution des revenus totaux - 1996 à 2001

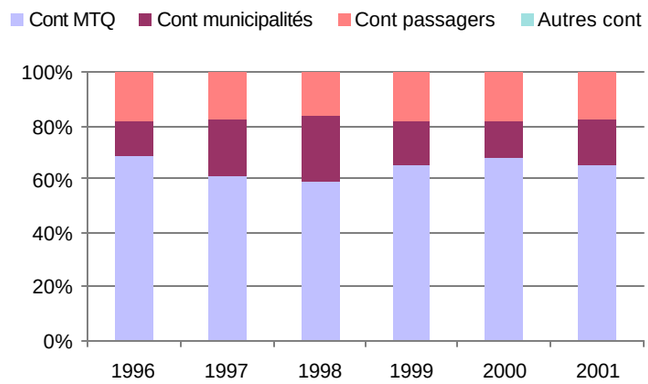

7. Évolution des contributions relatives p/r aux dépenses admissibles - 1996 à 2001

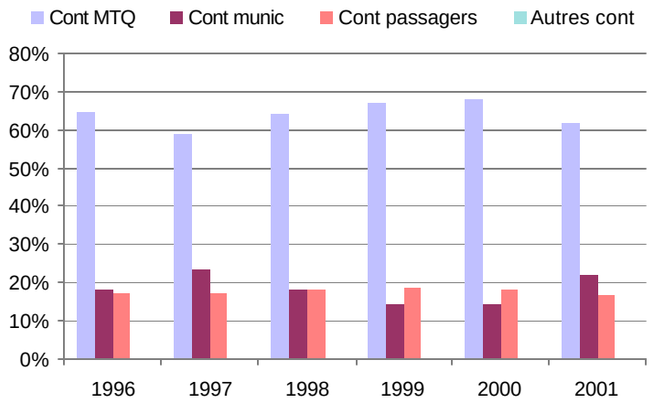

8. Évolution des déplacements (passagers en faut. roul. et ambul. - serv. rég.) - '96 à '01

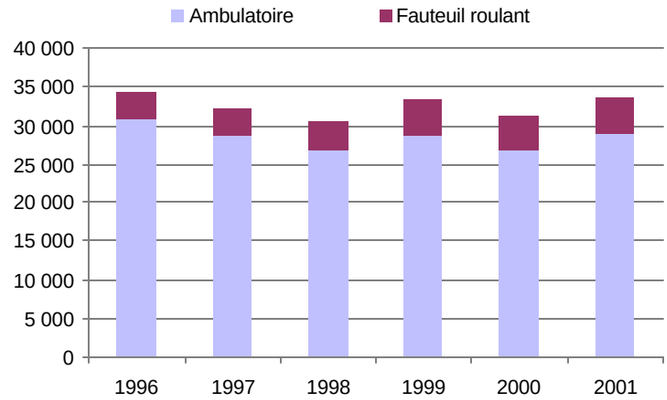

Nom OTA : Argenteuil (MRC) **N° OTA :** 16861

Organisme mandataire : Municipalité régionale de comté d'Argenteuil
430, rue Grace
Lachute (Québec) J8H 1M6
(450) 562-2474

Organisme délégué : Transport adapté M.R.C. Argenteuil
250, avenue Argenteuil
Lachute (Québec) J8H 1W9
(450) 562-5797

Informations générales

Administration :	En régie
Répartition :	En régie
Opération des minibus :	À contrat
taxi	☑
Autres services :	☐ Minibus en service : 1
Début du service :	13-05-1993
Nombre municipalités :	10
Population totale :	29 142
Territoire (km²) :	1 270,51

Destination(s) hors territoire :

Clientèle admise

Types de déficiences des pers. admises

Motrice ou organique en fauteuil roulant	**101**
Motrice ou organique ambulatoire	**122**
Intellectuelle	**76**
Psychique	**8**
Visuelle	**22**
Autres	**0**
Total :	**329**

Fonctionnement et tarification

Nbre semaines de service/an :	52
Nbre d'heures de service/sem. :	48
Réservations (heures) :	0
Tarif au passage min. :	1,25 $
Tarif au passage max. :	1,25 $
Abonnement mensuel min. :	25,00 $
Abonnement mensuel max. :	25,00 $

Passagers par année (serv. rég.)

	Minibus	Taxi	Total
Ambulatoires	13 651	2 089	15 740
Fauteuil roulant	749	443	1 192
Accompagnateurs	662	130	792
Total :	15 062	2 662	17 724

Fréquence

	Nombre
déplacements Régulierss :	14 785
déplacements Occasionnelss :	2 939
Total :	17 724

Clientèle admise :	329
Passagers, autres services :	0
km, service régulier :	49 647
km, autres services :	0
Total de km parcourus :	49 647
Véh./heure, service régulier	1 971
Véh./heure, autres services :	0
Véh./heure, total :	1 971
Nombre de voyages par taxi :	1 305

Revenus (provenance)

Contribution du MTQ	102 750 $
Contribution des passagers	20 462 $
Contribution des municipalités	23 500 $
Autres revenus	787 $
Total des revenus	147 499 $

Dépenses

ADMINISTRATION :		**16 199 $**
EXPLOITATION :		**125 113 $**
Contrat minibus :	65 727 $	
Contrat taxi :	17 107 $	
Fonctionnement :	0 $	
Sys. communication :	0 $	
Masse salariale :	42 279 $	
Autres :	0 $	
IMMOBILISATIONS :		**0 $**
TOTAL DES DÉPENSES:		**141 312 $**
DÉPENSES ADMISSIBLES :		141 312 $

Surplus (ou déficit) de l'exercice

6 187 $

Budget

Budget autorisé :	137 000 $

Indicateurs de performance

Coût admissible par passager :	7,97 $
Coût contrat minibus par km :	1,32 $
Coût contrat minibus par passager :	4,36 $
Coût contrat taxi par passager :	6,43 $
Coût d'exploitation par passager :	7,06 $
Coût par passager selon le mode	
- minibus :	7,66 $
- taxi :	9,73 $
- global :	7,97 $
Passagers par véhicules-heure :	7,64
Passagers par voyage de taxi :	2,04
Km par passager minibus :	3,30
Km par véhicules-heure :	25,19
% de population admise :	1,13%
Déplacements par pers. admise :	51,47

Municipalités participantes

Code géo.	Nom	Mandataire	Population	Superficie (km²)
76043	Brownsburg-Chatham (municipalité)	Non	7 005	249,31
76050	Calumet (village)	Non	548	5,54
76025	Gore (canton)	Non	1 235	93,86
76060	Grenville (canton)	Non	1 970	316,13
76055	Grenville (village)	Non	1 409	3,18
76065	Harrington (canton)	Non	820	243,87
76020	Lachute (ville)	Oui	11 569	111,20
76030	Mille-Isles (municipalité)	Non	1 294	59,98
76008	Saint-André-d'Argenteuil (municipalité)	Non	2 889	98,45
76035	Wentworth (canton)	Non	403	88,99
Total :	**10 municipalité(s)**		**29 142**	**1 270,51**

Nom OTA : Argenteuil (MRC) **N° OTA : 16861**

1. Évolution de la clientèle admise 1996 à 2001

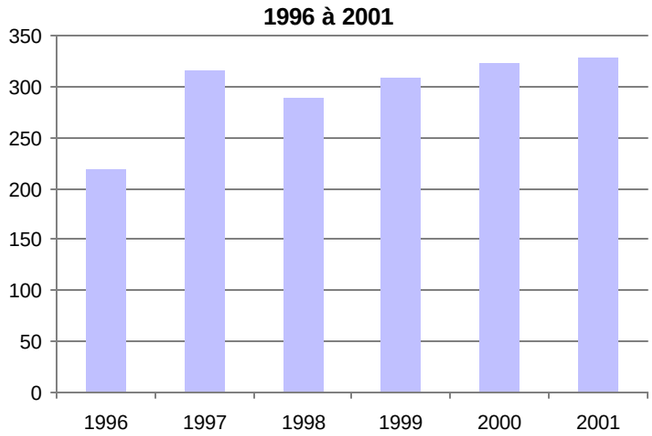

2. Évolution du ratio de « déplacement par personne admise » - 1996 à 2001

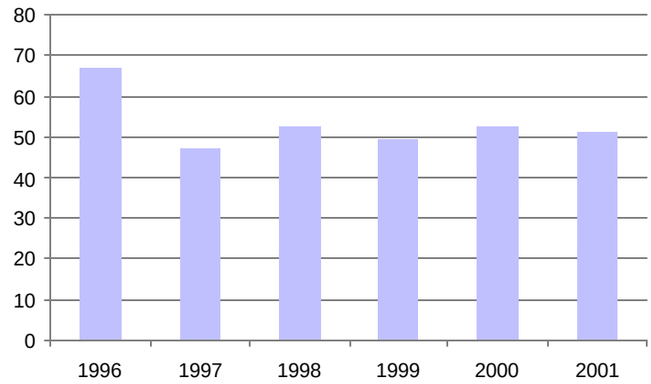

3. Évolution de la clientèle transportée du service régulier - 1996 à 2001

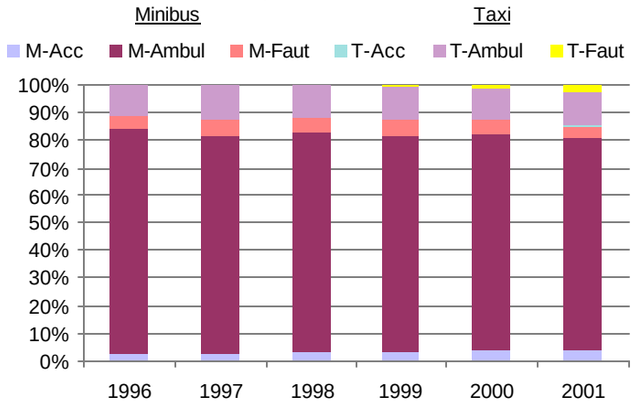

4. Évolution de la clientèle totale transportée (serv. rég. et aut. serv.) -'96 à '01

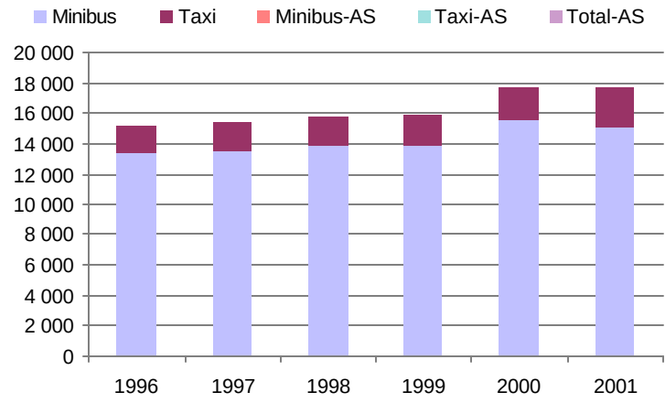

5. Évolution des dépenses de contrats, fonct. et masse salariale - 1996 à 2001

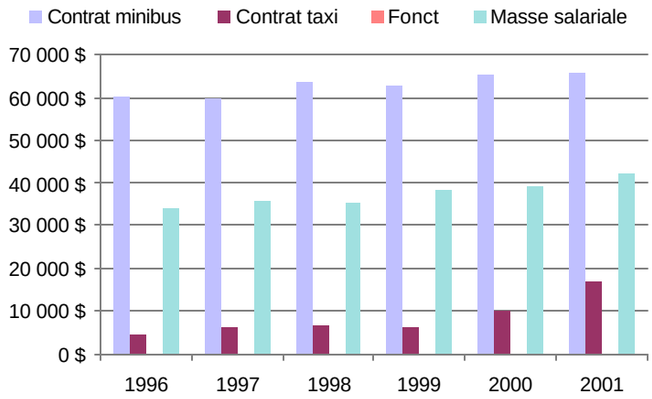

6. Évolution des revenus totaux - 1996 à 2001

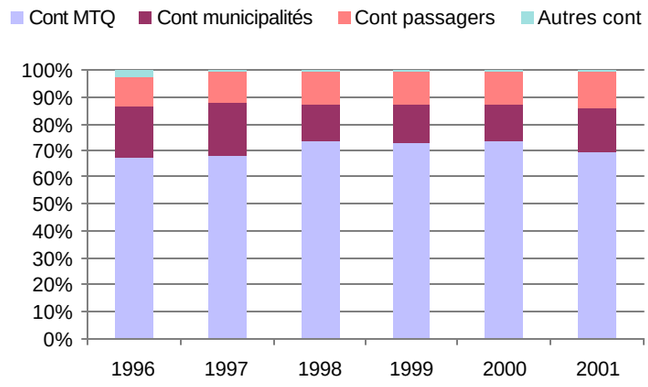

7. Évolution des contributions relatives p/r aux dépenses admissibles - 1996 à 2001

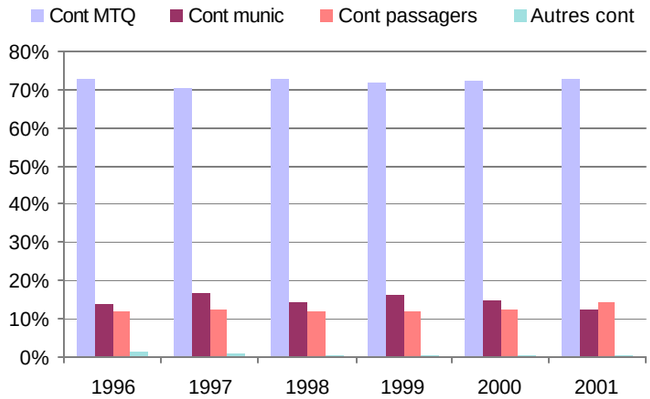

8. Évolution des déplacements (passagers en faut. roul. et ambul. - serv. rég.) - '96 à '01

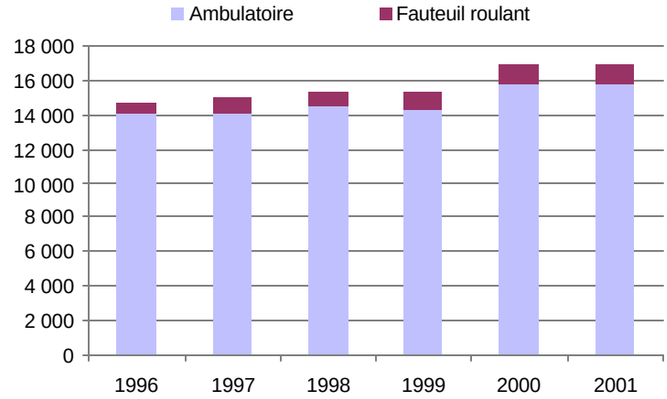

Nom OTA : Saint-Jovite **N° OTA :** 16891

Organisme mandataire : Ville de Mont-Tremblant
1145, rue Ouimet, Case postale 159
Mont-Tremblant (Québec) J0T 2H0
(819) 425-8614

Organisme délégué : Transport adapté des Laurentides
580, rue de St-Jovite, C.P. 4765
Mont-Tremblay (Québec) J8E 1A1
(819) 425-9979

Informations générales

Administration :	En régie
Répartition :	En régie
Opération des minibus :	À contrat
taxi	☑
Autres services :	☑ Minibus en service : 4
Début du service :	01-09-1991
Nombre municipalités :	20
Population totale :	41 744
Territoire (km²) :	2 261,79

Destination(s) hors territoire :
St-Jérôme, Montréal, Greenfield Park

Clientèle admise

Types de déficiences des pers. admises

Motrice ou organique en fauteuil roulant	162
Motrice ou organique ambulatoire	384
Intellectuelle	335
Psychique	12
Visuelle	19
Autres	24
Total :	**936**

Fonctionnement et tarification

Nbre semaines de service/an :	52
Nbre d'heures de service/sem. :	40
Réservations (heures) :	0
Tarif au passage min. :	1,75 $
Tarif au passage max. :	10,50 $
Abonnement mensuel min. :	0,00 $
Abonnement mensuel max. :	0,00 $

Passagers par année (serv. rég.)

	Minibus	Taxi	Total
Ambulatoires	24 132	453	24 585
Fauteuil roulant	2 590	8	2 598
Accompagnateurs	730	6	736
Total :	27 452	467	27 919

Fréquence

	Nombre
déplacements Régulierss :	22 193
déplacements Occasionnelss :	5 726
Total :	27 919

Clientèle admise :	936
Passagers, autres services :	4 947
km, service régulier :	271 658
km, autres services :	55 644
Total de km parcourus :	327 302
Véh./heure, service régulier	7 965
Véh./heure, autres services	1 804
Véh./heure, total :	9 769
Nombre de voyages par taxi :	347

Revenus (provenance)

Contribution du MTQ	325 500 $
Contribution des passagers	51 985 $
Contribution des municipalités	112 588 $
Autres services de transport	109 272 $
Autres revenus	4 342 $
Total des revenus	603 687 $

Dépenses

ADMINISTRATION :		**36 116 $**
EXPLOITATION :		**529 470 $**
Contrat minibus :	351 402 $	
Contrat taxi :	29 666 $	
Fonctionnement :	0 $	
Sys. communication :	2 388 $	
Masse salariale :	143 715 $	
Autres :	2 299 $	
IMMOBILISATIONS :		**0 $**
TOTAL DES DÉPENSES:		**565 586 $**
DÉPENSES ADMISSIBLES :		473 098 $

Surplus (ou déficit) de l'exercice

38 101 $

Budget

Budget autorisé : 434 000 $

Indicateurs de performance

Coût admissible par passager :	16,95 $
Coût contrat minibus par km :	1,07 $
Coût contrat minibus par passager :	11,41 $
Coût contrat taxi par passager :	14,38 $
Coût d'exploitation par passager :	16,11 $
Coût par passager selon le mode	
- minibus :	17,08 $
- taxi :	19,16 $
- global :	17,21 $
Passagers par véhicules-heure :	3,45
Passagers par voyage de taxi :	1,35
Km par passager minibus :	9,90
Km par véhicules-heure :	34,11
% de population admise :	2,24%
Déplacements par pers. admise :	29,04

Municipalités participantes

Code géo.	Nom	Mandataire	Population	Superficie (km²)
78070	Amherst (canton)	Non	1 256	260,82
78060	Arundel (canton)	Non	460	64,43
78050	Barkmere (ville)	Non	41	18,07
78075	Brébeuf (paroisse)	Non	791	36,71
78065	Huberdeau (municipalité)	Non	957	57,18
78040	Ivry-sur-le-Lac (municipalité)	Non	373	30,84
79035	L'Annonciation (village)	Non	2 209	10,48
78115	La Conception (municipalité)	Non	1 147	142,61
78120	Labelle (municipalité)	Non	2 365	217,11
78095	Lac-Supérieur (municipalité)	Non	1 327	380,36
78015	Lantier (municipalité)	Non	682	43,57
79040	Marchand (municipalité)	Non	1 512	179,98
78102	Mont-Tremblant (ville)	Oui	8 058	251,60
78047	Saint-Faustin-Lac-Carré (municipalité)	Non	2 955	119,86
78028	Sainte-Agathe-des-Monts (ville)	Non	8 154	40,35
78035	Sainte-Agathe-Nord (municipalité)	Non	1 564	88,68
78020	Sainte-Lucie-des-Laurentides (municipalité)	Non	1 046	115,15
78010	Val-David (village)	Non	3 791	43,17
78100	Val-des-Lacs (municipalité)	Non	770	121,82
78005	Val-Morin (municipalité)	Non	2 286	39,00
Total :	**20 municipalité(s)**		**41 744**	**2 261,79**

Nom OTA : Saint-Jovite **N° OTA : 16891**

1. Évolution de la clientèle admise 1996 à 2001

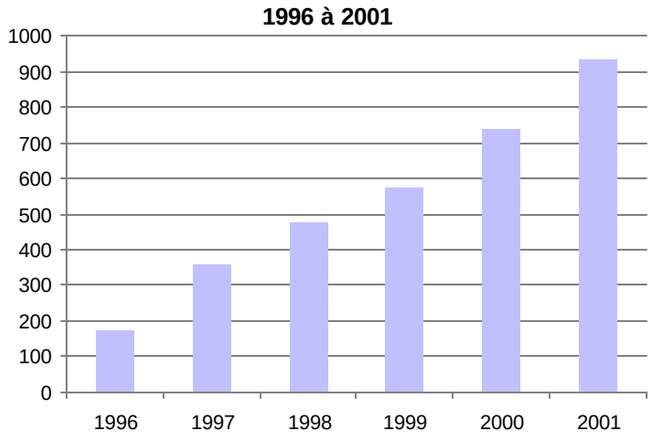

2. Évolution du ratio de « déplacement par personne admise » - 1996 à 2001

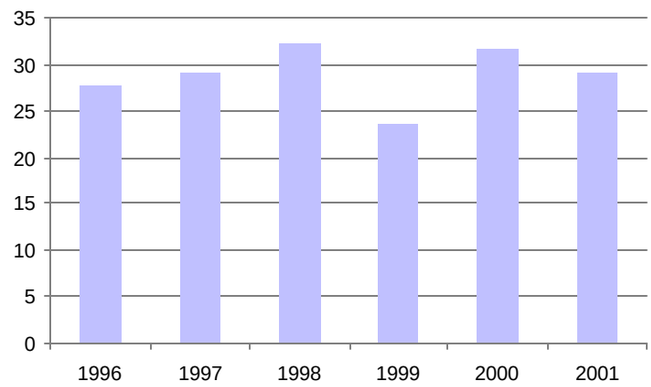

3. Évolution de la clientèle transportée du service régulier - 1996 à 2001

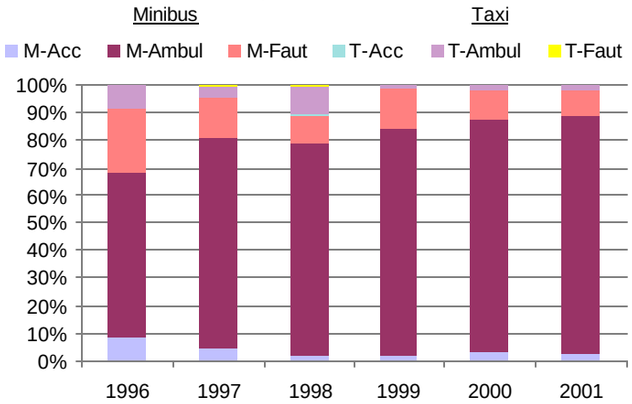

4. Évolution de la clientèle totale transportée (serv. rég. et aut. serv.) -'96 à '01

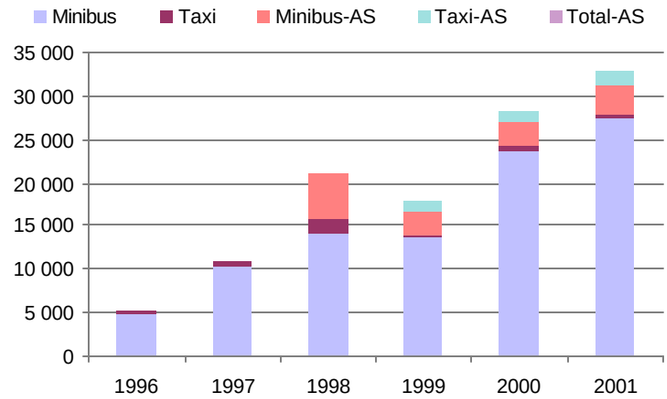

5. Évolution des dépenses de contrats, fonct. et masse salariale - 1996 à 2001

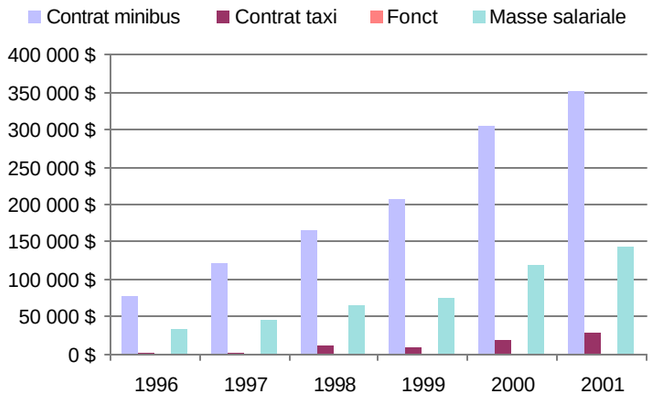

6. Évolution des revenus totaux - 1996 à 2001

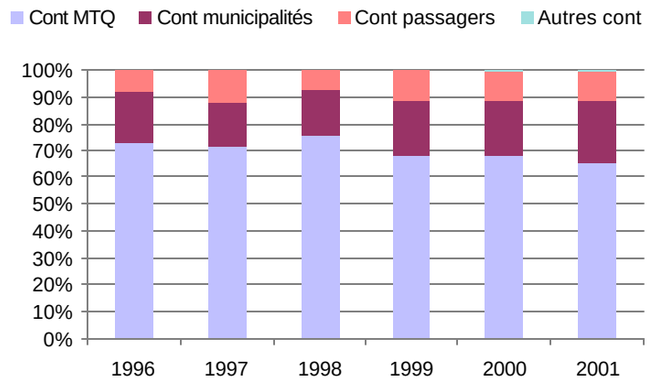

7. Évolution des contributions relatives p/r aux dépenses admissibles - 1996 à 2001

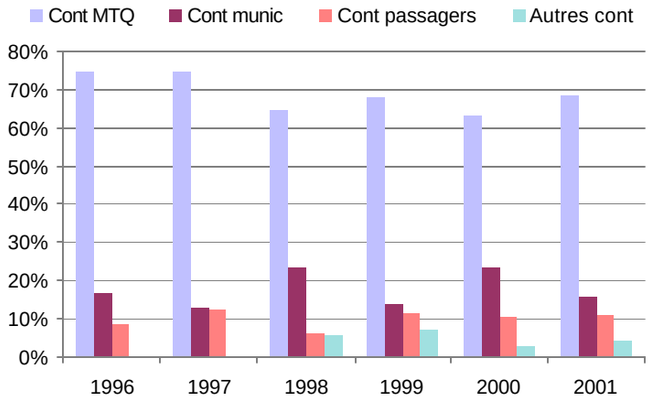

8. Évolution des déplacements (passagers en faut. roul. et ambul. - serv. rég.) - '96 à '01

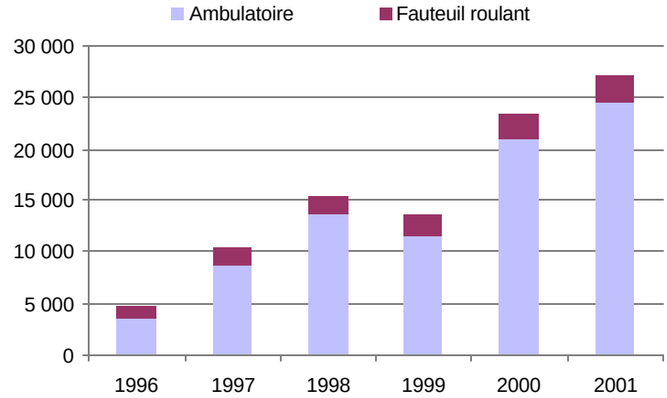

Nom OTA : Rawdon **N° OTA :** 16901

Organisme mandataire : Municipalité de Rawdon
3647, rue Queen, Case postale 730
Rawdon (Québec) J0K 1S0
(450) 834-2596

Organisme délégué : Transport adapté Joli-Mont
4046, rue Queen, C.P. 1178
Rawdon (Québec) J0K 1S0
(450) 834-3577

Informations générales

Administration :	En régie
Répartition :	En régie
Opération des minibus :	À contrat
	taxi ☑
Autres services :	☑ Minibus en service : 4
Début du service :	02-12-1985
Nombre municipalités :	13
Population totale :	40 283
Territoire (km²) :	2 654,63

Destination(s) hors territoire :
Repentigny, St-Donat, St-Lin, St-Félix, St-Jean-de-Matha, Ste-Agathe, St-Jérôme, St-Esprit

Clientèle admise

Types de déficiences des pers. admises

Motrice ou organique en fauteuil roulant	**201**
Motrice ou organique ambulatoire	**151**
Intellectuelle	**160**
Psychique	**87**
Visuelle	**35**
Autres	**0**
Total :	**634**

Fonctionnement et tarification

Nbre semaines de service/an :	52
Nbre d'heures de service/sem. :	103
Réservations (heures) :	0
Tarif au passage min. :	1,75 $
Tarif au passage max. :	8,00 $
Abonnement mensuel min. :	0,00 $
Abonnement mensuel max. :	0,00 $

Passagers par année (serv. rég.)

	Minibus	Taxi	Total
Ambulatoires	2 000	19 923	21 923
Fauteuil roulant	1 788	1 751	3 539
Accompagnateurs	230	440	670
Total :	4 018	22 114	26 132

Fréquence

	Nombre
déplacements Régulierss :	15 986
déplacements Occasionnelss :	10 146
Total :	26 132

Clientèle admise :	634
Passagers, autres services :	3 337
km, service régulier :	64 164
km, autres services :	43 880
Total de km parcourus :	108 044
Véh./heure, service régulier	1 174
Véh./heure, autres services :	978
Véh./heure, total :	2 152
Nombre de voyages par taxi :	7 508

Revenus (provenance)

Contribution du MTQ	316 250 $
Contribution des passagers	65 217 $
Contribution des municipalités	41 343 $
Autres services de transport	107 121 $
Autres revenus	10 736 $
Total des revenus	540 667 $

Dépenses

ADMINISTRATION :		**38 190 $**
EXPLOITATION :		**535 900 $**
Contrat minibus :	114 165 $	
Contrat taxi :	317 469 $	
Fonctionnement :	0 $	
Sys. communication :	0 $	
Masse salariale :	104 266 $	
Autres :	0 $	
IMMOBILISATIONS :		**0 $**
TOTAL DES DÉPENSES:		**574 090 $**
DÉPENSES ADMISSIBLES :		484 802 $

Surplus (ou déficit) de l'exercice

(33 423$)

Budget

Budget autorisé :	421 667 $

Indicateurs de performance

Coût admissible par passager :	18,55 $
Coût contrat minibus par km :	1,06 $
Coût contrat minibus par passager :	22,62 $
Coût contrat taxi par passager :	13,00 $
Coût d'exploitation par passager :	18,19 $
Coût par passager selon le mode	
- minibus :	30,43 $
- taxi :	17,22 $
- global :	19,48 $
Passagers par véhicules-heure :	3,42
Passagers par voyage de taxi :	2,95
Km par passager minibus :	15,97
Km par véhicules-heure :	54,65
% de population admise :	1,57%
Déplacements par pers. admise :	40,16

Municipalités participantes

Code géo.	Nom	Mandataire	Population	Superficie (km²)
62047	Chertsey (municipalité)	Non	4 089	313,22
62053	Entrelacs (municipalité)	Non	773	51,78
62055	Notre-Dame-de-la-Merci (municipalité)	Non	820	251,22
62037	Rawdon (municipalité)	Oui	9 152	179,73
62025	Saint-Alphonse-Rodriguez (municipalité)	Non	2 661	101,37
63055	Saint-Calixte (municipalité)	Non	5 145	147,68
62065	Saint-Côme (paroisse)	Non	1 977	167,26
62085	Saint-Michel-des-Saints (municipalité)	Non	2 565	563,72
62080	Saint-Zénon (municipalité)	Non	1 254	488,69
62020	Sainte-Béatrix (municipalité)	Non	1 653	83,52
62070	Sainte-Émélie-de-l'Énergie (municipalité)	Non	1 611	170,68
63060	Sainte-Julienne (municipalité)	Non	7 258	102,10
62030	Sainte-Marcelline-de-Kildare (municipalité)	Non	1 325	33,66
Total :	**13 municipalité(s)**		**40 283**	**2 654,63**

Nom OTA : Rawdon **N° OTA : 16901**

1. Évolution de la clientèle admise 1996 à 2001

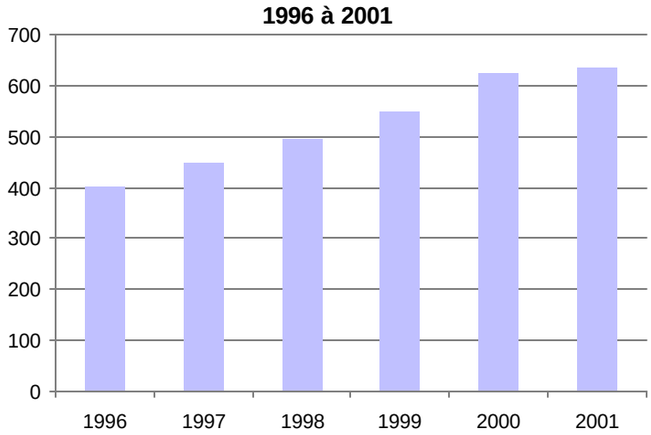

2. Évolution du ratio de « déplacement par personne admise » - 1996 à 2001

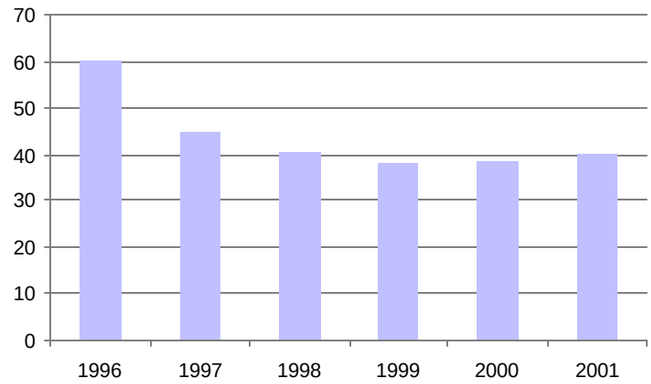

3. Évolution de la clientèle transportée du service régulier - 1996 à 2001

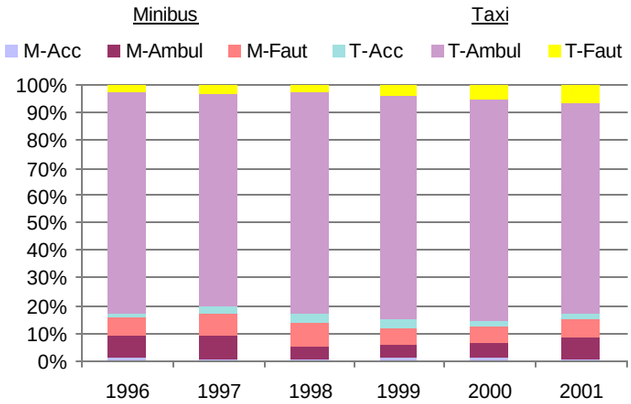

4. Évolution de la clientèle totale transportée (serv. rég. et aut. serv.) -'96 à '01

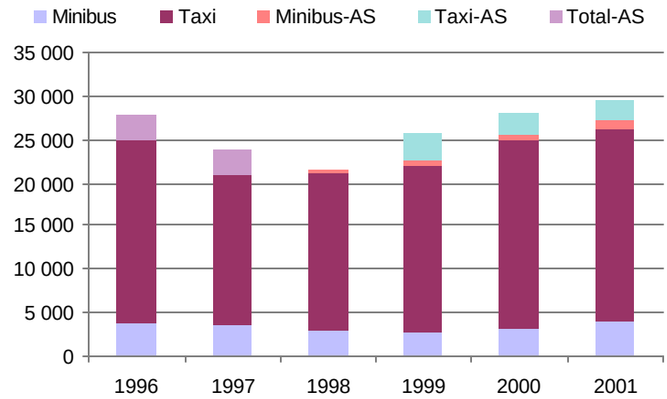

5. Évolution des dépenses de contrats, fonct. et masse salariale - 1996 à 2001

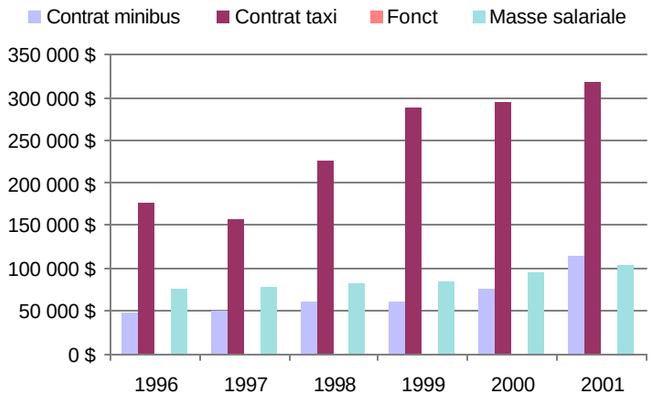

6. Évolution des revenus totaux - 1996 à 2001

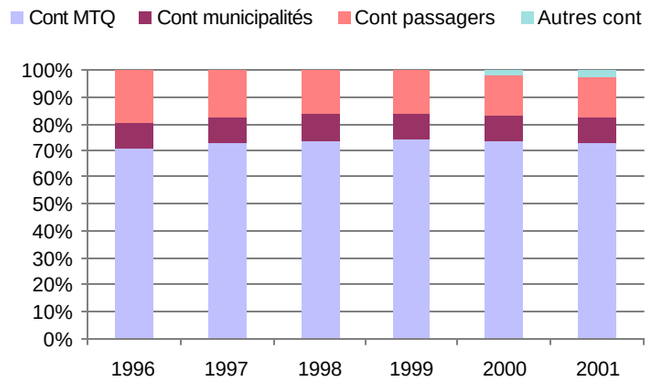

7. Évolution des contributions relatives p/r aux dépenses admissibles - 1996 à 2001

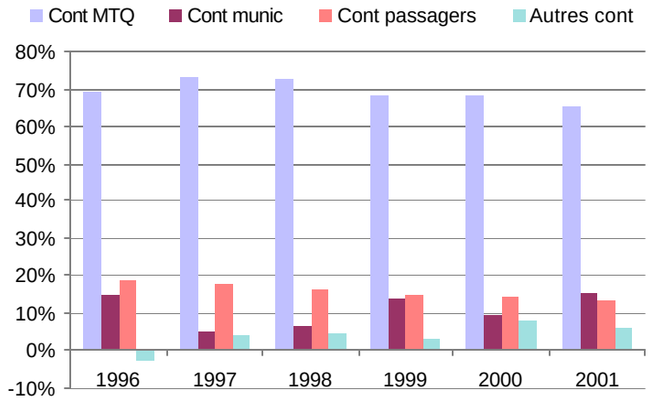

8. Évolution des déplacements (passagers en faut. roul. et ambul. - serv. rég.) - '96 à '01

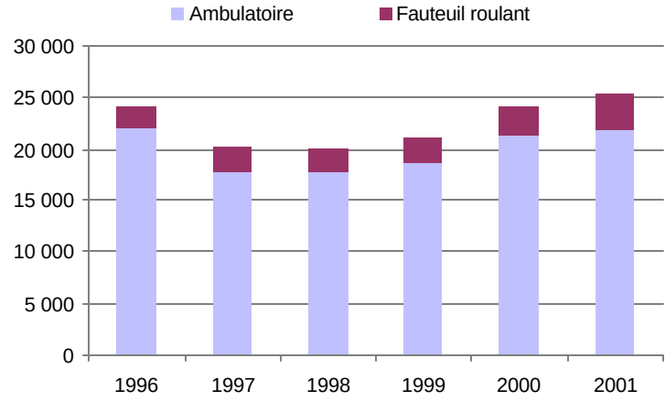

Nom OTA : Mont-Laurier **N° OTA :** 17501

Organisme mandataire : Ville de Mont-Laurier
485, rue Mercier
Mont-Laurier (Québec) J9L 3N8
(819) 623-1221

Organisme délégué : Transport région Mont-Laurier
294, rue du Pont
Mont-Laurier (Québec) J9L 2R2
(819) 623-5565

Informations générales

Administration :	En régie et à contrat
Répartition :	En régie
Opération des minibus :	En régie et à contrat
taxi	☐
Autres services :	☑ Minibus en service : 2
Début du service :	01-01-1983
Nombre municipalités :	5
Population totale :	18 068
Territoire (km²) :	1 964,10

Destination(s) hors territoire :

Clientèle admise

Types de déficiences des pers. admises

Motrice ou organique en fauteuil roulant	30
Motrice ou organique ambulatoire	29
Intellectuelle	47
Psychique	20
Visuelle	6
Autres	0
Total :	**132**

Fonctionnement et tarification

Nbre semaines de service/an :	52
Nbre d'heures de service/sem. :	45
Réservations (heures) :	0
Tarif au passage min. :	1,80 $
Tarif au passage max. :	2,00 $
Abonnement mensuel min. :	0,00 $
Abonnement mensuel max. :	0,00 $

Passagers par année (serv. rég.)

	Minibus	Taxi	Total
Ambulatoires	15 340	0	15 340
Fauteuil roulant	4 118	0	4 118
Accompagnateurs	648	0	648
Total :	20 106	0	20 106

Fréquence

	Nombre
déplacements Régulierss :	18 908
déplacements Occasionnelss :	1 198
Total :	20 106

Clientèle admise :	132
Passagers, autres services :	622
km, service régulier :	129 592
km, autres services :	931
Total de km parcourus :	130 523
Véh./heure, service régulier	3 671
Véh./heure, autres services :	0
Véh./heure, total :	3 671
Nombre de voyages par taxi :	0

Revenus (provenance)

Contribution du MTQ	171 355 $
Contribution des passagers	35 249 $
Contribution des municipalités	35 661 $
Autres services de transport	3 126 $
Autres revenus	2 800 $
Total des revenus	248 191 $

Dépenses

ADMINISTRATION :		**8 468 $**
EXPLOITATION :		**198 541 $**
Contrat minibus :	73 735 $	
Contrat taxi :	0 $	
Fonctionnement :	1 387 $	
Sys. communication :	0 $	
Masse salariale :	113 457 $	
Autres :	9 962 $	
IMMOBILISATIONS :		**32 480 $**
TOTAL DES DÉPENSES:		**239 489 $**
DÉPENSES ADMISSIBLES :		238 605 $

Surplus (ou déficit) de l'exercice

8 702 $

Budget

Budget autorisé : 228 473 $

Indicateurs de performance

Coût admissible par passager :	11,87 $
Coût contrat minibus par km :	
Coût contrat minibus par passager :	
Coût contrat taxi par passager :	
Coût d'exploitation par passager :	9,58 $
Coût par passager selon le mode	
- minibus :	11,55 $
- taxi :	
- global :	11,55 $
Passagers par véhicules-heure :	5,48
Passagers par voyage de taxi :	
Km par passager minibus :	6,45
Km par véhicules-heure :	35,30
% de population admise :	0,73%
Déplacements par pers. admise :	147,41

Municipalités participantes

Code géo.	Nom	Mandataire	Population	Superficie (km²)
79090	Des Ruisseaux (municipalité)	Non	5 669	508,59
79097	Ferme-Neuve (municipalité)	Non	3 119	1 031,55
79060	Lac-Saguay (village)	Non	368	176,26
79085	Mont-Laurier (ville)	Oui	8 090	82,05
79020	Saint-Aimé-du-Lac-des-Îles (municipalité)	Non	822	165,65
Total :	**5 municipalité(s)**		**18 068**	**1 964,10**

Nom OTA : Mont-Laurier **N° OTA : 17501**

1. Évolution de la clientèle admise 1996 à 2001

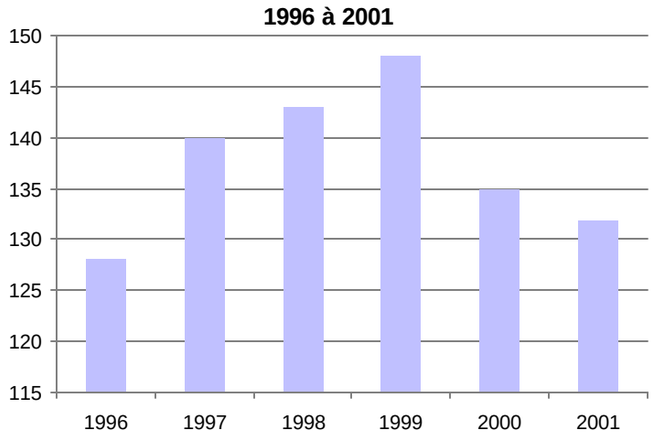

2. Évolution du ratio de « déplacement par personne admise » - 1996 à 2001

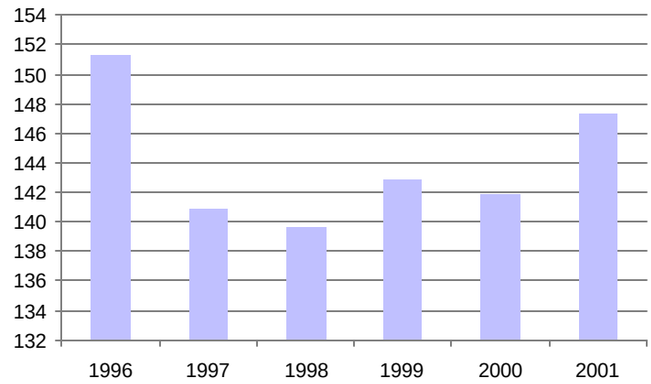

3. Évolution de la clientèle transportée du service régulier - 1996 à 2001

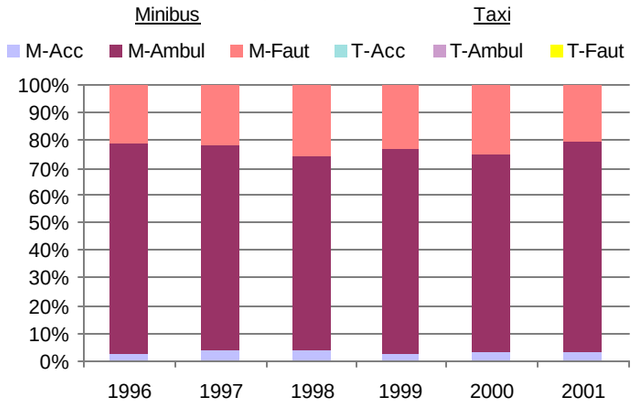

4. Évolution de la clientèle totale transportée (serv. rég. et aut. serv.) -'96 à '01

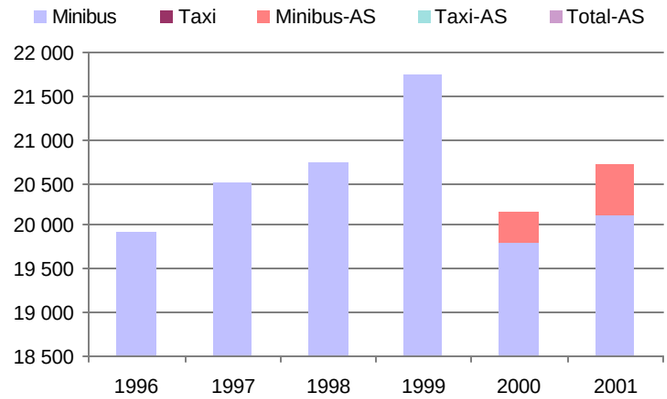

5. Évolution des dépenses de contrats, fonct. et masse salariale - 1996 à 2001

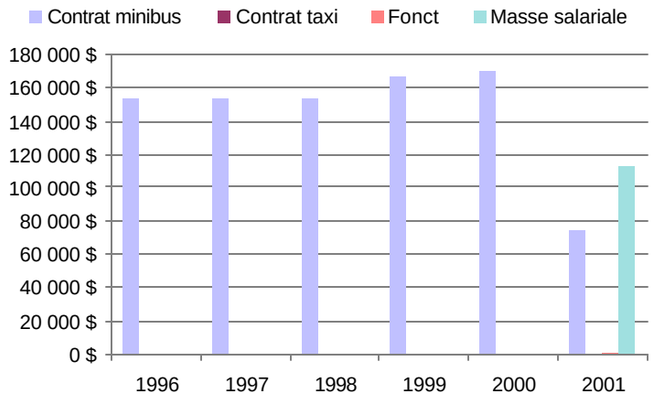

6. Évolution des revenus totaux - 1996 à 2001

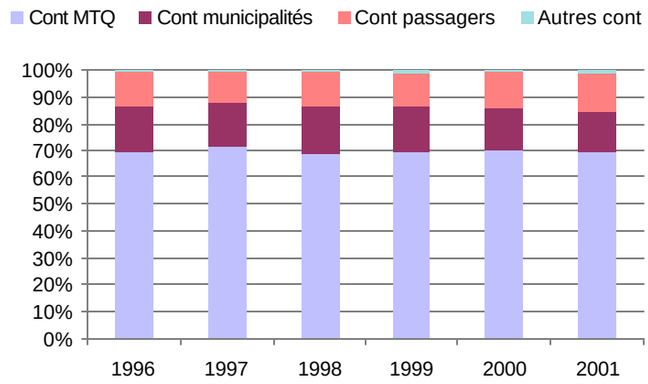

7. Évolution des contributions relatives p/r aux dépenses admissibles - 1996 à 2001

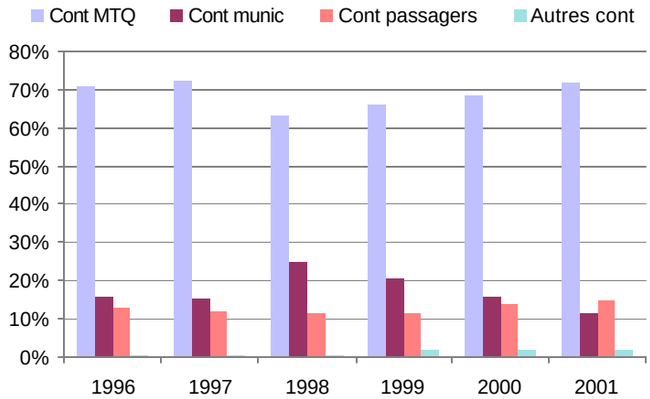

8. Évolution des déplacements (passagers en faut. roul. et ambul. - serv. rég.) - '96 à '01

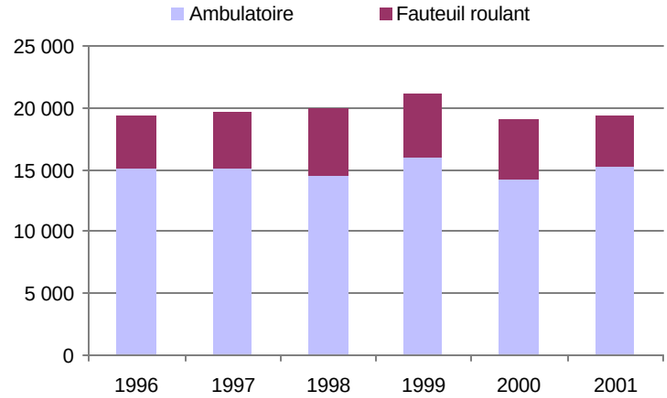

Direction territoriale de l'Outaouais

Nom DT : Outaouais **N° DT :** 5600

Informations générales

Administration :	non applicable
Répartition :	non applicable
Opération des minibus :	non applicable
taxi	☐
Autres services :	☐ Minibus en service : 22
Début du service :	non applicable
Nombre municipalités :	39
Population totale :	278 773
Territoire (km²) :	5 257,22

Clientèle admise

Types de déficiences des pers. admises

Motrice ou organique en fauteuil roulant	**1 011**
Motrice ou organique ambulatoire	**670**
Intellectuelle	**434**
Psychique	**100**
Visuelle	**96**
Autres	**46**
Total :	**2 357**

Passagers par année (serv. rég.)

	Minibus	Taxi	Total
Ambulatoires	71 741	49 765	121 506
Fauteuil roulant	32 232	9 748	41 980
Accompagnateurs	3 966	1 098	5 064
Total :	107 939	60 611	168 550

Fréquence	Nombre
déplacements Réguliers	118 565
déplacements Occasion	49 985
Total :	168 550

Clientèle admise :	2 357
Passagers, autres services	819
km, service régulier :	928 397
km, autres services :	118 376
Total de km parcourus :	1 046 773
Véh./heure, service régulier	34 079
Véh./heure, autres services	1 579
Véh./heure, total :	35 658
Nombre de voyages par taxi	22 236

Revenus (provenance)

Contribution du MTQ	1 812 608 $
Contribution des passagers	237 695 $
Contribution des municipalités	395 162 $
Autres services de transport	17 759 $
Autres revenus	25 728 $
Total des revenus	2 488 952 $

Dépenses

ADMINISTRATION :		**71 132 $**
EXPLOITATION :		**2 400 169 $**
Contrat minibus :	1 266 778 $	
Contrat taxi :	742 227 $	
Fonctionnement :	0 $	
Sys. communication :	16 067 $	
Masse salariale :	358 903 $	
Autres :	16 194 $	
IMMOBILISATIONS :		**0 $**
TOTAL DES DÉPENSES:		**2 471 301 $**
DÉPENSES ADMISSIBLES :		2 432 858 $

Surplus (ou déficit) de l'exercice

17 651 $

Budget

Budget autorisé : 2 460 466 $

Indicateurs de performance

Coût admissible par passager :	14,43 $
Coût contrat minibus par km :	1,21 $
Coût contrat minibus par passager :	11,65 $
Coût contrat taxi par passager :	12,08 $
Coût d'exploitation par passager :	14,17 $
Coût par passager selon le mode	
- minibus :	14,70 $
- taxi :	14,40 $
- global :	14,59 $
Passagers par véhicules-heure :	3,17
Passagers par voyage de taxi :	2,73
Km par passager minibus :	8,60
Km par véhicules-heure :	27,24
% de population admise :	0,85%
Déplacements par pers. admise :	69,36

Ces ratios correspondent aux indicateurs moyens pondérés de l'ensemble des OTA concernés de la direction territoriale.

Organismes participants

No OTA	Nom	Nb Munic.	Population	Superficie (km²)
17101	Saint-André-Avellin	17	17 822	1 959,66
17201	La Pêche	1	6 530	597,13
17301	La Vallée-de-la-Gatineau (MRC)	14	16 562	2 111,06
27991	STO	7	237 859	589,36

Nom DT : Outaouais **N° DT : 5600**

1. Évolution de la clientèle admise 1996 à 2001

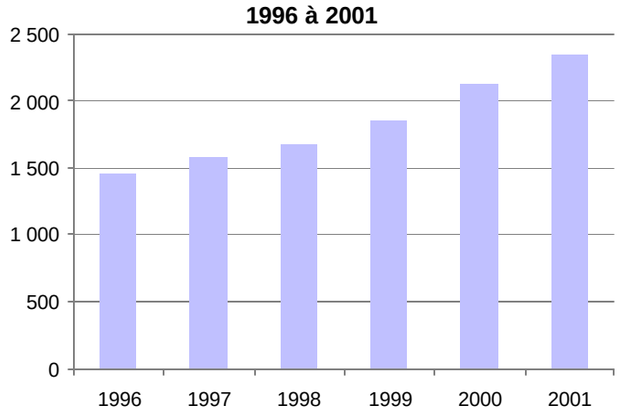

2. Évolution du ratio de « déplacement par personne admise » - 1996 à 2001

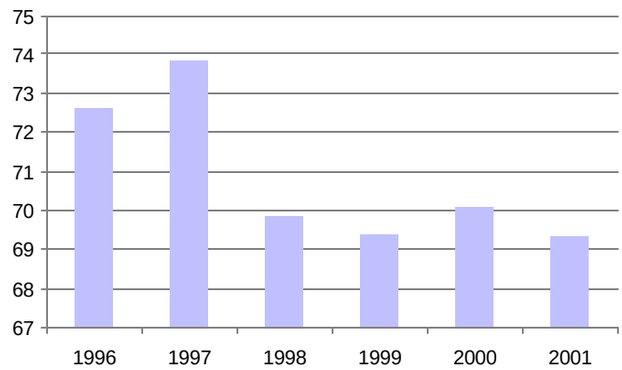

3. Évolution de la clientèle transportée du service régulier - 1996 à 2001

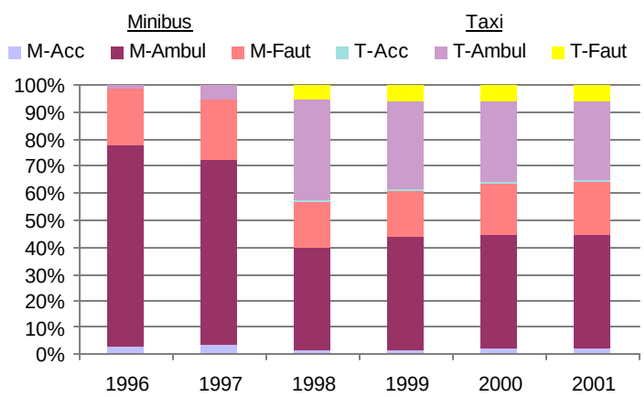

4. Évolution de la clientèle totale transportée (serv. rég. et aut. serv.) -'96 à '01

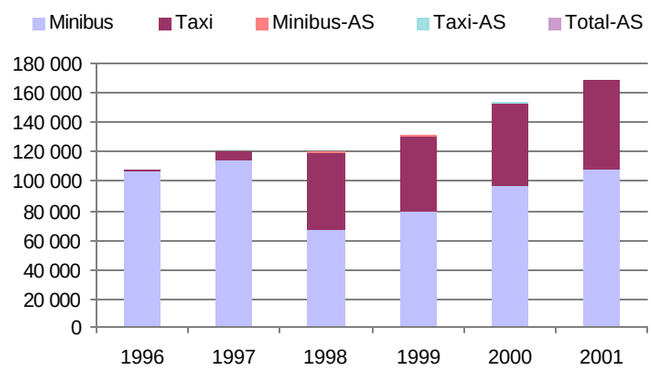

5. Évolution des dépenses de contrats, fonct. et masse salariale - 1996 à 2001

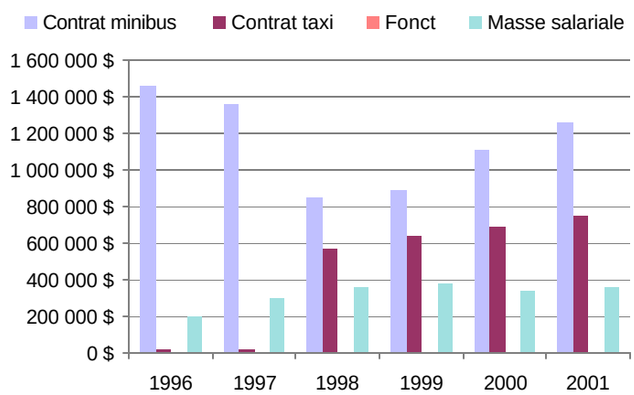

6. Évolution des revenus totaux - 1996 à 2001

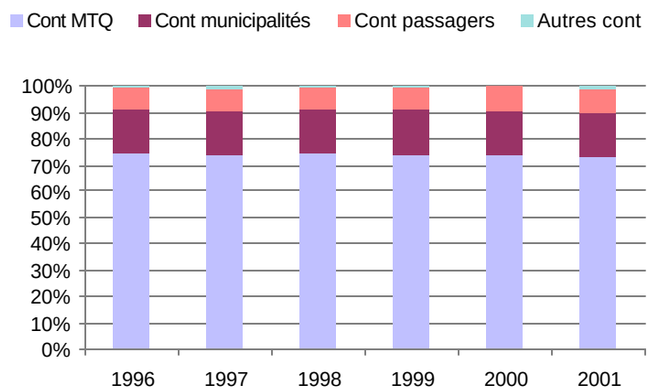

7. Évolution des contributions relatives p/r aux dépenses admissibles - 1996 à 2001

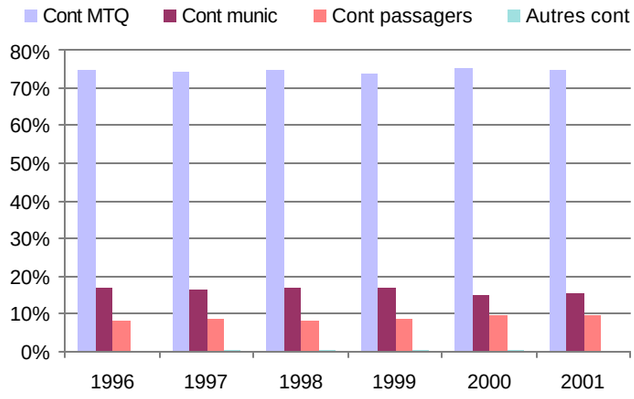

8. Évolution des déplacements (passagers en faut. roul. et ambul. - serv. rég.) - '96 à '01

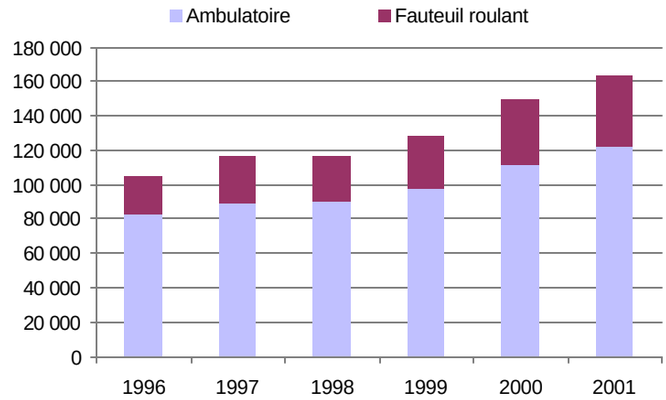

Nom OTA : Saint-André-Avellin **N° OTA :** 17101

Organisme mandataire : Municipalité de Saint-André-Avellin
119, rue Principale,
Saint-André-Avellin (Québec) J0V 1W0
(819) 983-2318

Organisme délégué : Corporation du transport adapté de la Petite Nation
10, rue Saint-André, local D-225, C.P. 605
St-André-Avellin (Québec) J0V 1W0
(819) 983-6855

Informations générales

Administration :	En régie
Répartition :	En régie
Opération des minibus :	À contrat
	taxi ☑
Autres services :	☑ Minibus en service : 4
Début du service :	31-10-1988
Nombre municipalités :	17
Population totale :	17 822
Territoire (km²) :	1 959,66

Destination(s) hors territoire :

Clientèle admise

Types de déficiences des pers. admises

Motrice ou organique en fauteuil roulant	46
Motrice ou organique ambulatoire	106
Intellectuelle	78
Psychique	34
Visuelle	18
Autres	0
Total :	**282**

Fonctionnement et tarification

Nbre semaines de service/an :	52
Nbre d'heures de service/sem. :	60
Réservations (heures) :	24
Tarif au passage min. :	1,75 $
Tarif au passage max. :	3,00 $
Abonnement mensuel min. :	60,00 $
Abonnement mensuel max. :	60,00 $

Passagers par année (serv. rég.)

	Minibus	Taxi	Total
Ambulatoires	19 171	3 020	22 191
Fauteuil roulant	3 536	331	3 867
Accompagnateurs	55	93	148
Total :	22 762	3 444	26 206

Fréquence

	Nombre
déplacements Régulierss :	23 133
déplacements Occasionnelss :	3 073
Total :	26 206

Clientèle admise :	282
Passagers, autres services :	819
km, service régulier :	175 857
km, autres services :	118 376
Total de km parcourus :	294 233
Véh./heure, service régulier	5 223
Véh./heure, autres services :	1 579
Véh./heure, total :	6 802
Nombre de voyages par taxi :	933

Revenus (provenance)

Contribution du MTQ	202 444 $
Contribution des passagers	44 962 $
Contribution des municipalités	26 960 $
Autres services de transport	17 698 $
Autres revenus	25 710 $
Total des revenus	317 774 $

Dépenses

ADMINISTRATION :		**18 109 $**
EXPLOITATION :		**295 871 $**
Contrat minibus :	142 537 $	
Contrat taxi :	72 960 $	
Fonctionnement :	0 $	
Sys. communication :	0 $	
Masse salariale :	66 862 $	
Autres :	13 512 $	
IMMOBILISATIONS :		**0 $**
TOTAL DES DÉPENSES:		**313 980 $**
DÉPENSES ADMISSIBLES :		275 537 $

Surplus (ou déficit) de l'exercice

3 794 $

Budget

Budget autorisé :	269 925 $

Indicateurs de performance

Coût admissible par passager :	10,51 $
Coût contrat minibus par km :	0,48 $
Coût contrat minibus par passager :	6,18 $
Coût contrat taxi par passager :	18,48 $
Coût d'exploitation par passager :	10,95 $
Coût par passager selon le mode	
- minibus :	10,01 $
- taxi :	21,01 $
- global :	11,62 $
Passagers par véhicules-heure :	4,36
Passagers par voyage de taxi :	3,69
Km par passager minibus :	7,73
Km par véhicules-heure :	33,67
% de population admise :	1,58%
Déplacements par pers. admise :	92,40

Municipalités participantes

Code géo.	Nom	Mandataire	Population	Superficie (km²)
80115	Boileau (municipalité)	Non	221	136,22
80103	Chénéville (municipalité)	Non	796	65,22
80135	Duhamel (municipalité)	Non	354	449,45
80005	Fassett (municipalité)	Non	519	13,98
80095	Lac-Simon (municipalité)	Non	732	96,83
80055	Lochaber (canton)	Non	509	63,50
80010	Montebello (village)	Non	1 124	7,95
80090	Montpellier (municipalité)	Non	879	249,16
80015	Notre-Dame-de-Bon-Secours-Partie-Nord (paroisse)	Non	288	265,75
80020	Notre-Dame-de-la-Paix (paroisse)	Non	690	105,90
80037	Papineauville (municipalité)	Non	2 327	56,84
80045	Plaisance (municipalité)	Non	1 014	34,29
80078	Ripon (municipalité)	Non	1 347	133,01
80027	Saint-André-Avellin (municipalité)	Oui	3 558	138,61
80125	Saint-Émile-de-Suffolk (municipalité)	Non	495	54,07
80070	Saint-Sixte (municipalité)	Non	455	83,44
80050	Thurso (ville)	Non	2 514	5,44
Total :	**17 municipalité(s)**		**17 822**	**1 959,66**

Nom OTA : Saint-André-Avellin **N° OTA : 17101**

1. Évolution de la clientèle admise 1996 à 2001

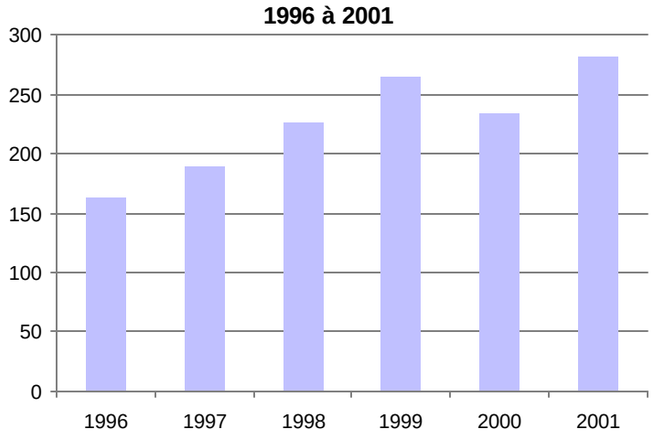

2. Évolution du ratio de « déplacement par personne admise » - 1996 à 2001

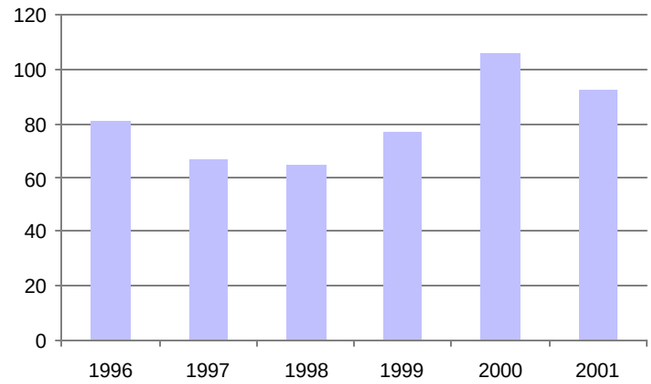

3. Évolution de la clientèle transportée du service régulier - 1996 à 2001

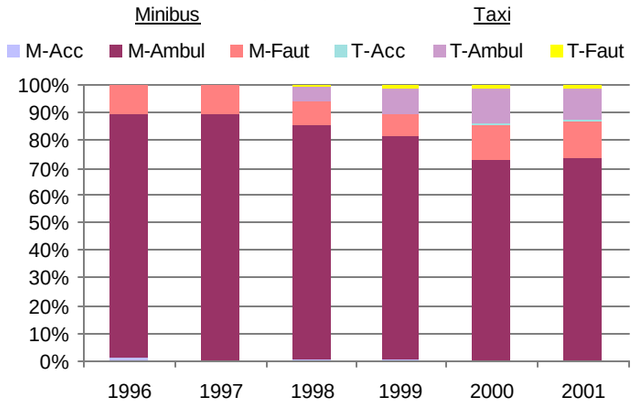

4. Évolution de la clientèle totale transportée (serv. rég. et aut. serv.) -'96 à '01

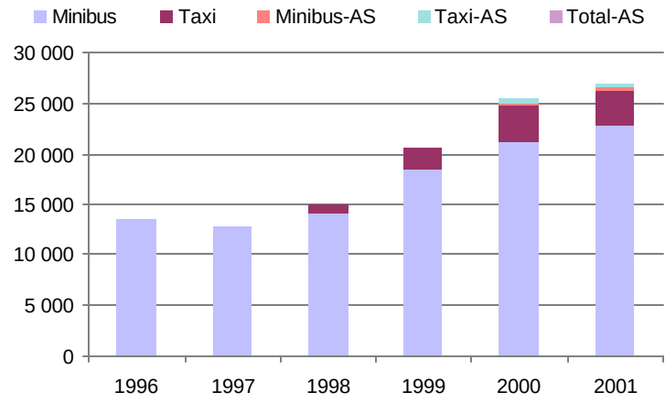

5. Évolution des dépenses de contrats, fonct. et masse salariale - 1996 à 2001

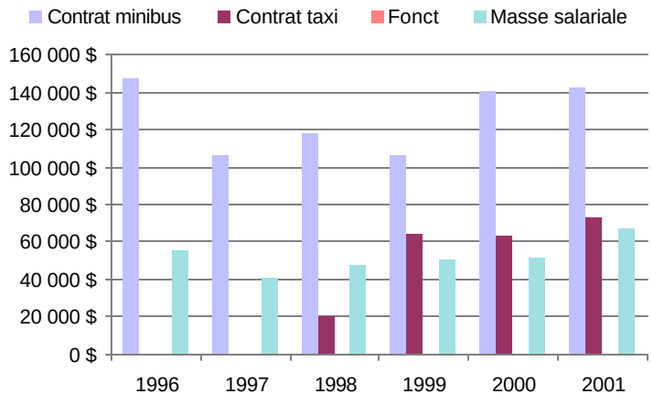

6. Évolution des revenus totaux - 1996 à 2001

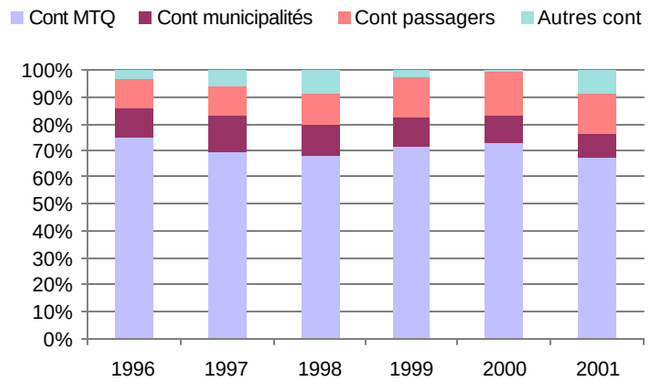

7. Évolution des contributions relatives p/r aux dépenses admissibles - 1996 à 2001

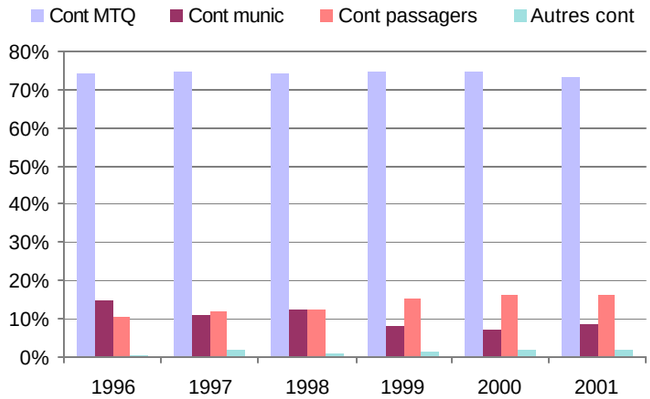

8. Évolution des déplacements (passagers en faut. roul. et ambul. - serv. rég.) - '96 à '01

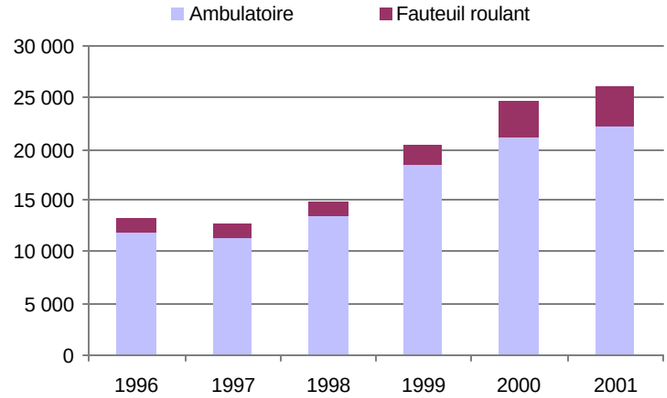

Nom OTA : La Pêche **N° OTA :** 17201

Organisme mandataire : Municipalité de La Pêche
1, rue Principale Ouest
La Pêche (Québec) J0X 2W0
(819) 456-2161

Organisme délégué : La Pêche
1, rue Principale-Ouest C.P. 70
La Pêche (Québec) J0X 2W0
(819) 456-2161

Informations générales

Administration :	En régie
Répartition :	À contrat
Opération des minibus :	À contrat
taxi	☑
Autres services :	☐ Minibus en service : 3
Début du service :	21-02-2000
Nombre municipalités :	1
Population totale :	6 530
Territoire (km²) :	597,13

Destination(s) hors territoire :
Ottawa, Hull, Gatineau, Aylmer

Clientèle admise

Types de déficiences des pers. admises	
Motrice ou organique en fauteuil roulant	0
Motrice ou organique ambulatoire	43
Intellectuelle	12
Psychique	5
Visuelle	7
Autres	0
Total :	**67**

Fonctionnement et tarification

Nbre semaines de service/an :	52
Nbre d'heures de service/sem. :	45
Réservations (heures) :	24
Tarif au passage min. :	2,00 $
Tarif au passage max. :	8,00 $
Abonnement mensuel min. :	35,00 $
Abonnement mensuel max. :	155,00 $

Passagers par année (serv. rég.)

	Minibus	Taxi	Total
Ambulatoires	3 038	1 967	5 005
Fauteuil roulant	300	0	300
Accompagnateurs	1 617	313	1 930
Total :	4 955	2 280	7 235

Fréquence

	Nombre
déplacements Régulierss :	5 907
déplacements Occasionnelss :	1 328
Total :	7 235

Clientèle admise :	67
Passagers, autres services :	0
km, service régulier :	32 619
km, autres services :	0
Total de km parcourus :	32 619
Véh./heure, service régulier	3 000
Véh./heure, autres services :	0
Véh./heure, total :	3 000
Nombre de voyages par taxi :	1 928

Revenus (provenance)

Contribution du MTQ	100 384 $
Contribution des passagers	8 132 $
Contribution des municipalités	37 187 $
Total des revenus	145 703 $

Dépenses

ADMINISTRATION :		**11 701 $**
EXPLOITATION :		**122 144 $**
Contrat minibus :	122 144 $	
Contrat taxi :	0 $	
Fonctionnement :	0 $	
Sys. communication :	0 $	
Masse salariale :	0 $	
Autres :	0 $	
IMMOBILISATIONS :		**0 $**
TOTAL DES DÉPENSES:		**133 845 $**
DÉPENSES ADMISSIBLES :		133 845 $

Surplus (ou déficit) de l'exercice

11 858 $

Budget

Budget autorisé :	168 267 $

Indicateurs de performance

Coût admissible par passager :	18,50 $
Coût contrat minibus par km :	3,74 $
Coût contrat minibus par passager :	24,65 $
Coût contrat taxi par passager :	
Coût d'exploitation par passager :	16,88 $
Coût par passager selon le mode	
- minibus :	18,50 $
- taxi :	18,50 $
- global :	18,50 $
Passagers par véhicules-heure :	1,65
Passagers par voyage de taxi :	1,18
Km par passager minibus :	6,58
Km par véhicules-heure :	10,87
% de population admise :	1,03%
Déplacements par pers. admise :	79,18

Municipalités participantes

Code géo.	Nom	Mandataire	Population	Superficie (km²)
82035	La Pêche (municipalité)	Oui	6 530	597,13
Total :	**1 municipalité(s)**		**6 530**	**597,13**

Nom OTA : La Pêche **N° OTA : 17201**

1. Évolution de la clientèle admise 1996 à 2001

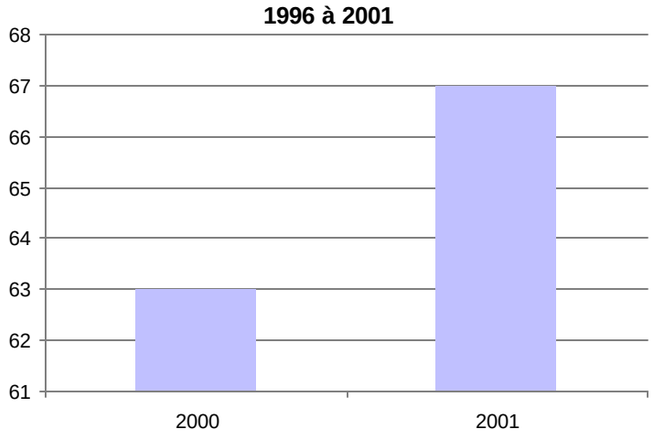

2. Évolution du ratio de « déplacement par personne admise » - 1996 à 2001

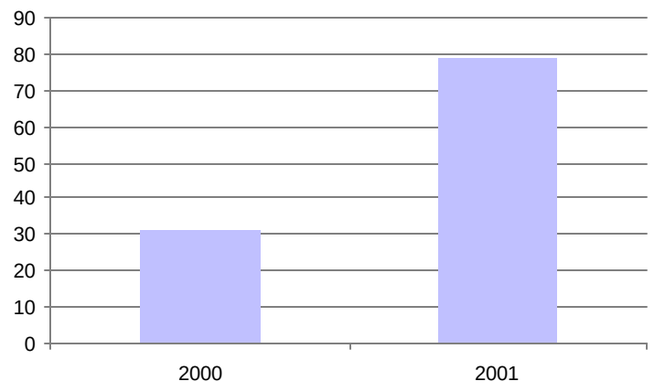

3. Évolution de la clientèle transportée du service régulier - 1996 à 2001

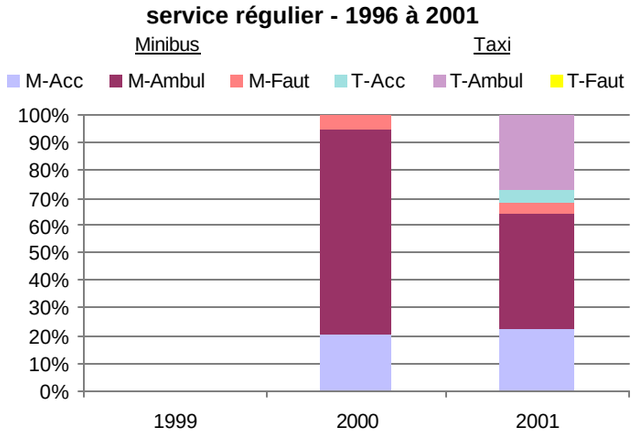

4. Évolution de la clientèle totale transportée (serv. rég. et aut. serv.) -'96 à '01

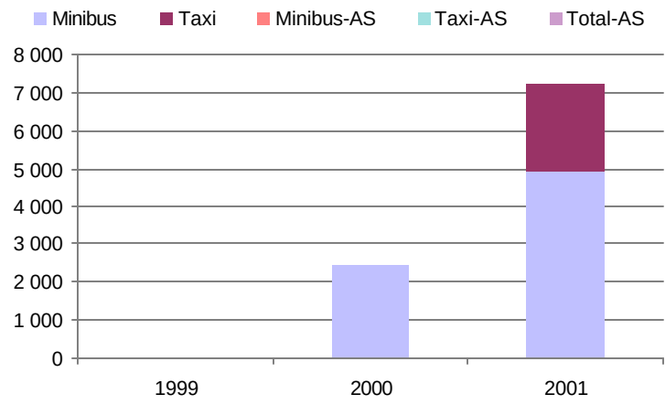

5. Évolution des dépenses de contrats, fonct. et masse salariale - 1996 à 2001

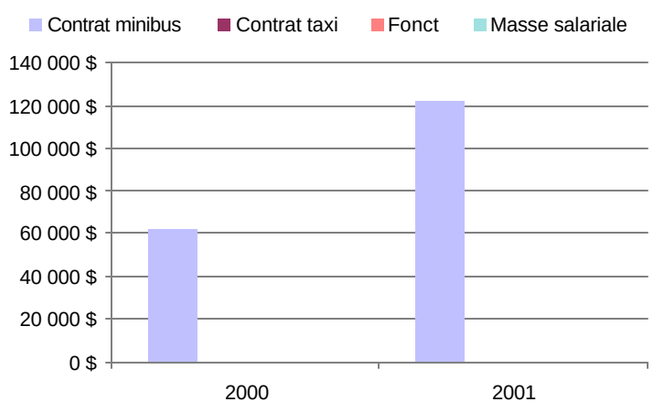

6. Évolution des revenus totaux - 1996 à 2001

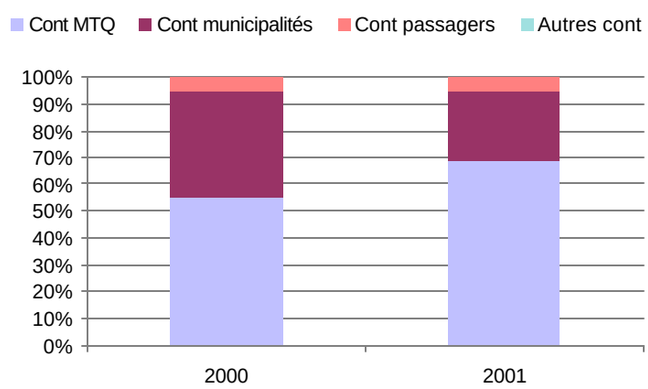

7. Évolution des contributions relatives p/r aux dépenses admissibles - 1996 à 2001

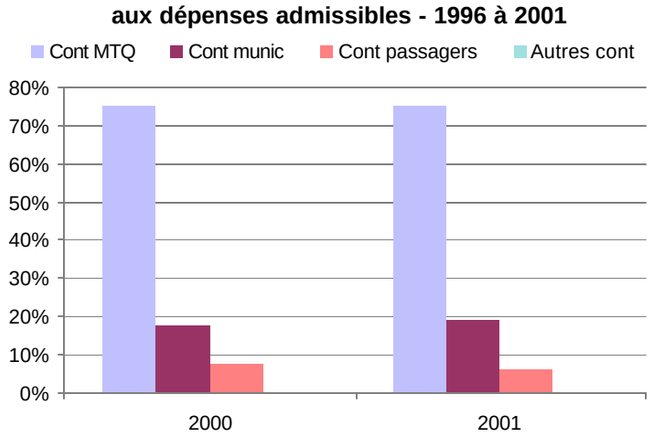

8. Évolution des déplacements (passagers en faut. roul. et ambul. - serv. rég.) - '96 à '01

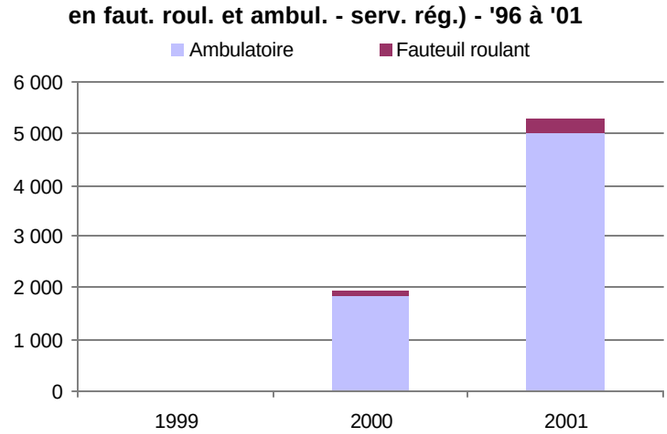

Nom OTA : La Vallée-de-la-Gatineau (MRC) **N° OTA :** 17301

Organisme mandataire : Municipalité régionale de comté de La Vallée-de-la-Gatineau
7, rue de la Polyvalente Case postale 307
Gracefield (Québec) J0X 1W0
(819) 463-3241

Organisme délégué : Corporation du transport adapté de la Vallée-de-la-Gatineau
317, rue Wilfrid Leblanc
Maniwaki (Québec) J9E 1X7
(819) 449-7666

Informations générales

Administration :	À contrat
Répartition :	À contrat
Opération des minibus :	À contrat
	taxi ☑
Autres services : ☐	Minibus en service : 3
Début du service :	08-05-1991
Nombre municipalités :	14
Population totale :	16 562
Territoire (km²) :	2 111,06

Destination(s) hors territoire :

Clientèle admise

Types de déficiences des pers. admises

Motrice ou organique en fauteuil roulant	29
Motrice ou organique ambulatoire	22
Intellectuelle	71
Psychique	20
Visuelle	2
Autres	4
Total :	**148**

Fonctionnement et tarification

Nbre semaines de service/an :	50
Nbre d'heures de service/sem. :	73
Réservations (heures) :	24
Tarif au passage min. :	1,00 $
Tarif au passage max. :	1,50 $
Abonnement mensuel min. :	30,00 $
Abonnement mensuel max. :	30,00 $

Passagers par année (serv. rég.)

	Minibus	Taxi	Total
Ambulatoires	15 050	1 406	16 456
Fauteuil roulant	1 646	213	1 859
Accompagnateurs	0	0	0
Total :	16 696	1 619	18 315

Fréquence

	Nombre
déplacements Régulierss :	16 791
déplacements Occasionnelss :	1 524
Total :	18 315

Clientèle admise :	148
Passagers, autres services :	0
km, service régulier :	88 288
km, autres services :	0
Total de km parcourus :	88 288
Véh./heure, service régulier	3 684
Véh./heure, autres services :	0
Véh./heure, total :	3 684
Nombre de voyages par taxi :	1 619

Revenus (provenance)

Contribution du MTQ	168 205 $
Contribution des passagers	20 296 $
Contribution des municipalités	48 189 $
Autres revenus	18 $
Total des revenus	236 708 $

Dépenses

ADMINISTRATION :		**8 526 $**
EXPLOITATION :		**226 183 $**
Contrat minibus :	190 822 $	
Contrat taxi :	16 743 $	
Fonctionnement :	0 $	
Sys. communication :	8 922 $	
Masse salariale :	9 696 $	
Autres :	0 $	
IMMOBILISATIONS :		**0 $**
TOTAL DES DÉPENSES:		**234 709 $**
DÉPENSES ADMISSIBLES :		234 709 $

Surplus (ou déficit) de l'exercice

1 999 $

Budget

Budget autorisé :	224 274 $

Indicateurs de performance

Coût admissible par passager :	12,82 $
Coût contrat minibus par km :	2,16 $
Coût contrat minibus par passager :	11,43 $
Coût contrat taxi par passager :	10,34 $
Coût d'exploitation par passager :	12,35 $
Coût par passager selon le mode	
- minibus :	12,96 $
- taxi :	11,29 $
- global :	12,82 $
Passagers par véhicules-heure :	4,53
Passagers par voyage de taxi :	1,00
Km par passager minibus :	5,29
Km par véhicules-heure :	23,97
% de population admise :	0,89%
Déplacements par pers. admise :	123,75

Municipalités participantes

Code géo.	Nom	Mandataire	Population	Superficie (km²)
83090	Aumond (canton)	Non	665	215,12
83045	Blue Sea (municipalité)	Non	703	76,89
83085	Bois-Franc (municipalité)	Non	479	73,24
83050	Bouchette (municipalité)	Non	765	131,95
83070	Déléage (municipalité)	Non	2 183	249,44
83075	Egan-Sud (municipalité)	Non	621	50,67
83030	Gracefield (village)	Non	727	3,02
83095	Grand-Remous (canton)	Non	1 336	386,55
83065	Maniwaki (ville)	Non	4 491	5,60
83060	Messines (municipalité)	Non	1 595	108,46
83088	Montcerf-Lytton (municipalité)	Non	732	358,34
83025	Northfield (municipalité)	Non	526	224,86
83055	Sainte-Thérèse-de-la-Gatineau (municipalité)	Non	443	67,85
83035	Wright (canton)	Non	1 296	159,07
Total :	**14 municipalité(s)**		**16 562**	**2 111,06**

Nom OTA : La Vallée-de-la-Gatineau (MRC) **N° OTA : 17301**

1. Évolution de la clientèle admise 1996 à 2001

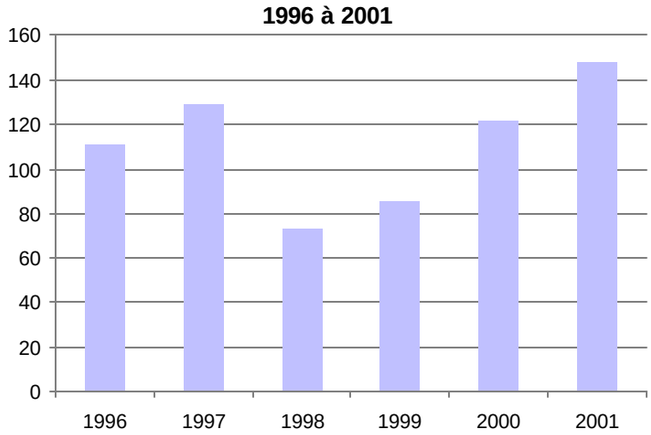

2. Évolution du ratio de « déplacement par personne admise » - 1996 à 2001

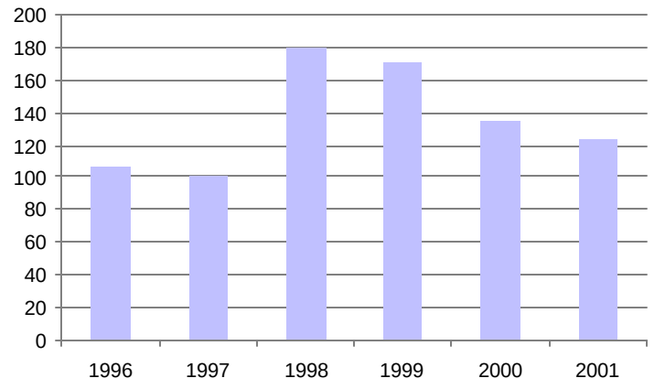

3. Évolution de la clientèle transportée du service régulier - 1996 à 2001

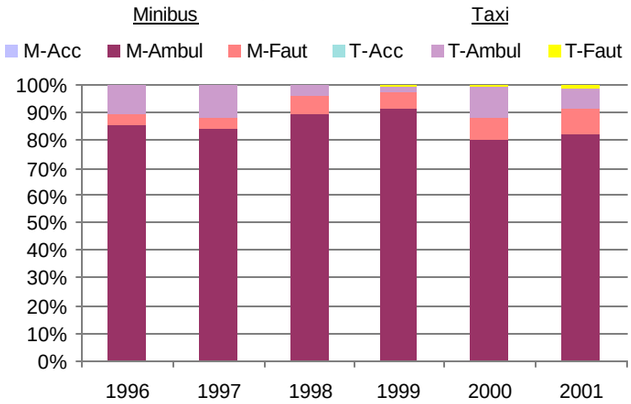

4. Évolution de la clientèle totale transportée (serv. rég. et aut. serv.) -'96 à '01

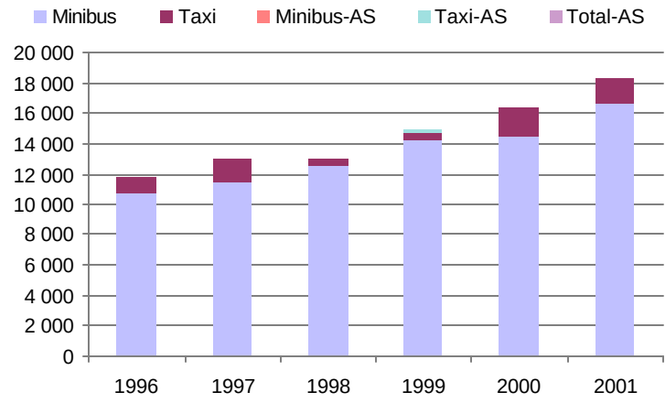

5. Évolution des dépenses de contrats, fonct. et masse salariale - 1996 à 2001

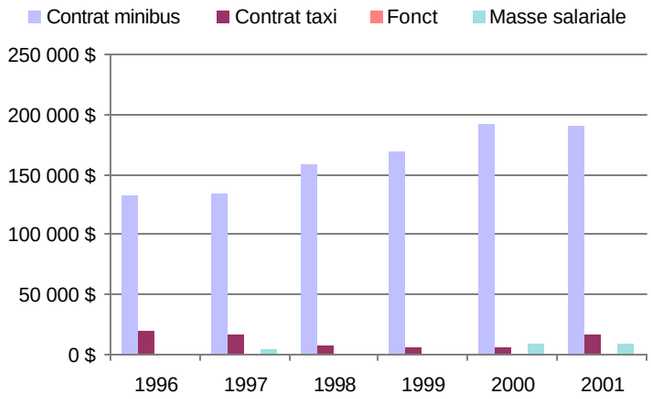

6. Évolution des revenus totaux - 1996 à 2001

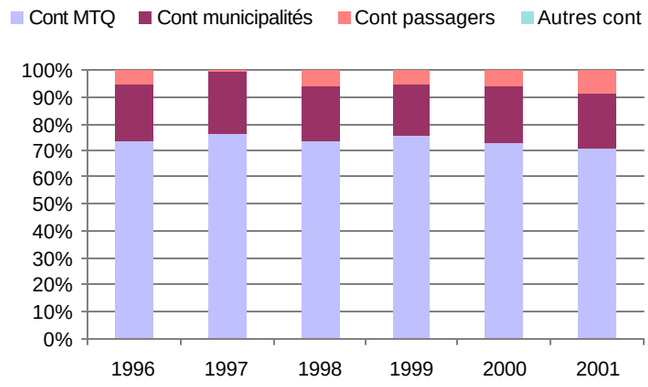

7. Évolution des contributions relatives p/r aux dépenses admissibles - 1996 à 2001

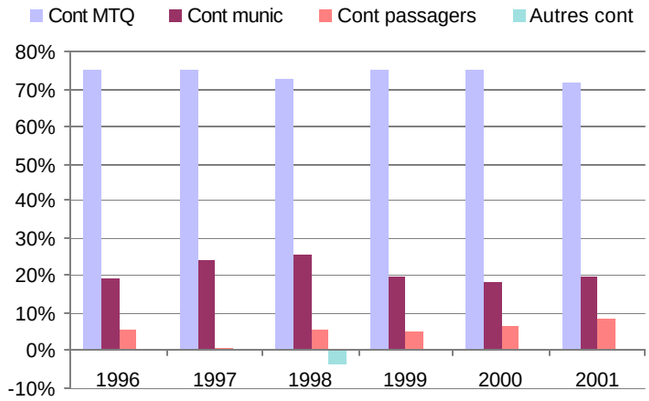

8. Évolution des déplacements (passagers en faut. roul. et ambul. - serv. rég.) - '96 à '01

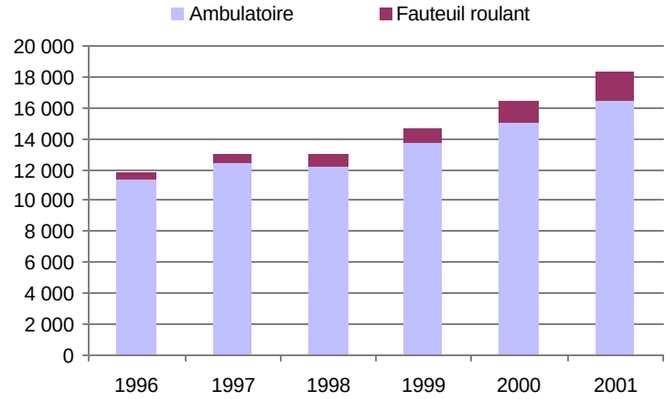

Nom OTA : STO **N° OTA : 27991**

Organisme mandataire : Société de transport de l'Outaouais
111, Jean-Proulx
Hull (Québec) J8Z 1T4
(819) 776-6950

Organisme délégué : Société de transport de l'Outaouais
111, rue Jean-Proulx
Hull (Québec) J8Z 1T4
(819) 776-6950

Informations générales

Administration :	En régie
Répartition :	En régie
Opération des minibus :	À contrat
	taxi ☑
Autres services : ☐	Minibus en service : 12
Début du service :	14-04-1981
Nombre municipalités :	7
Population totale :	237 859
Territoire (km²) :	589,36

Destination(s) hors territoire :

Clientèle admise

Types de déficiences des pers. admises

Motrice ou organique en fauteuil roulant	**936**
Motrice ou organique ambulatoire	**499**
Intellectuelle	**273**
Psychique	**41**
Visuelle	**69**
Autres	**42**
Total :	**1 860**

Fonctionnement et tarification

Nbre semaines de service/an :	52
Nbre d'heures de service/sem. :	126
Réservations (heures) :	24
Tarif au passage min. :	1,60 $
Tarif au passage max. :	4,70 $
Abonnement mensuel min. :	27,00 $
Abonnement mensuel max. :	101,00 $

Passagers par année (serv. rég.)

	Minibus	Taxi	Total
Ambulatoires	34 482	43 372	77 854
Fauteuil roulant	26 750	9 204	35 954
Accompagnateurs	2 294	692	2 986
Total :	63 526	53 268	116 794

Fréquence

	Nombre
déplacements Régulierss :	72 734
déplacements Occasionnelss :	44 060
Total :	116 794

Clientèle admise :	1 860
Passagers, autres services :	0
km, service régulier :	631 633
km, autres services :	0
Total de km parcourus :	631 633
Véh./heure, service régulier	22 172
Véh./heure, autres services :	0
Véh./heure, total :	22 172
Nombre de voyages par taxi :	17 756

Revenus (provenance)

Contribution du MTQ	1 341 575 $
Contribution des passagers	164 305 $
Contribution des municipalités	282 826 $
Autres services de transport	61 $
Total des revenus	1 788 767 $

Dépenses

ADMINISTRATION :		**32 796 $**
EXPLOITATION :		**1 755 971 $**
Contrat minibus :	811 275 $	
Contrat taxi :	652 524 $	
Fonctionnement :	0 $	
Sys. communication :	7 145 $	
Masse salariale :	282 345 $	
Autres :	2 682 $	
IMMOBILISATIONS :		**0 $**
TOTAL DES DÉPENSES:		**1 788 767 $**
DÉPENSES ADMISSIBLES :		1 788 767 $

Surplus (ou déficit) de l'exercice

0 $

Budget

Budget autorisé :	1 798 000 $

Indicateurs de performance

Coût admissible par passager :	15,32 $
Coût contrat minibus par km :	1,28 $
Coût contrat minibus par passager :	12,77 $
Coût contrat taxi par passager :	12,25 $
Coût d'exploitation par passager :	15,03 $
Coût par passager selon le mode	
- minibus :	15,84 $
- taxi :	14,69 $
- global :	15,32 $
Passagers par véhicules-heure :	2,87
Passagers par voyage de taxi :	3,00
Km par passager minibus :	9,94
Km par véhicules-heure :	28,49
% de population admise :	0,78%
Déplacements par pers. admise :	61,19

Municipalités participantes

Code géo.	Nom	Mandataire	Population	Superficie (km²)
81025	Aylmer (ville)	Non	36 248	87,95
81005	Buckingham (ville)	Non	11 563	16,23
82020	Cantley (municipalité)	Non	5 930	134,00
82025	Chelsea (municipalité)	Non	6 584	111,20
81015	Gatineau (ville)	Non	103 365	136,55
81020	Hull (ville)	Non	64 460	37,49
81010	Masson-Angers (ville)	Non	9 709	65,94
Total :	**7 municipalité(s)**		**237 859**	**589,36**

Nom OTA : STO **N° OTA : 27991**

1. Évolution de la clientèle admise 1996 à 2001

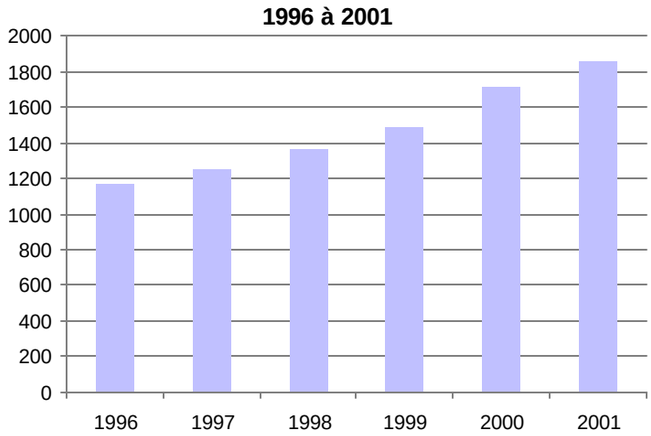

2. Évolution du ratio de « déplacement par personne admise » - 1996 à 2001

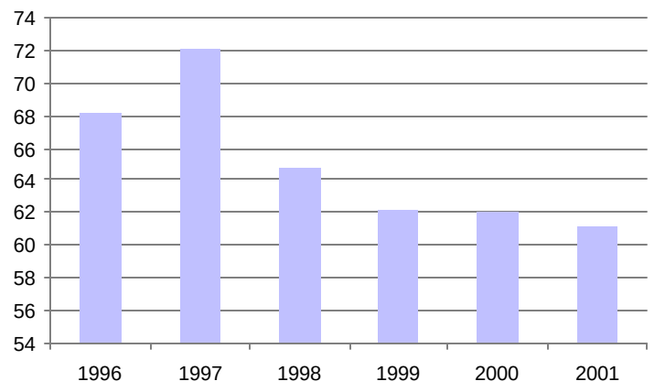

3. Évolution de la clientèle transportée du service régulier - 1996 à 2001

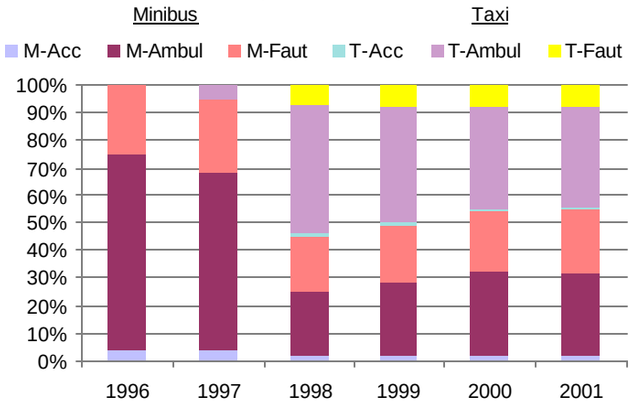

4. Évolution de la clientèle totale transportée (serv. rég. et aut. serv.) -'96 à '01

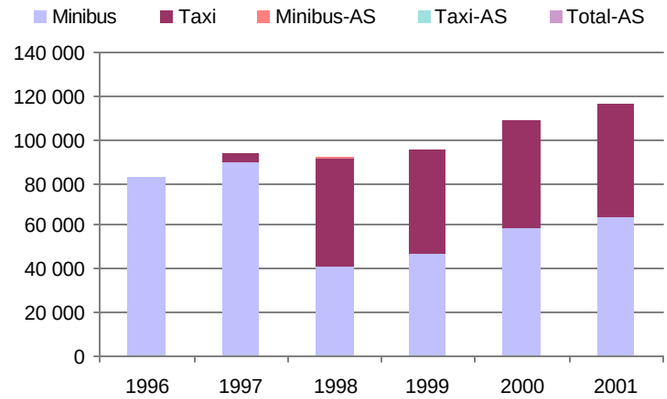

5. Évolution des dépenses de contrats, fonct. et masse salariale - 1996 à 2001

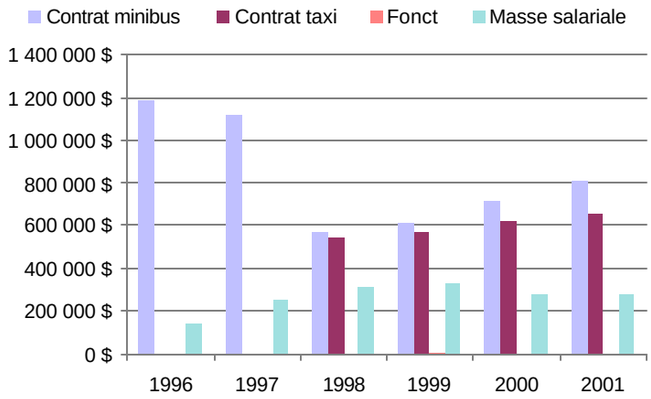

6. Évolution des revenus totaux - 1996 à 2001

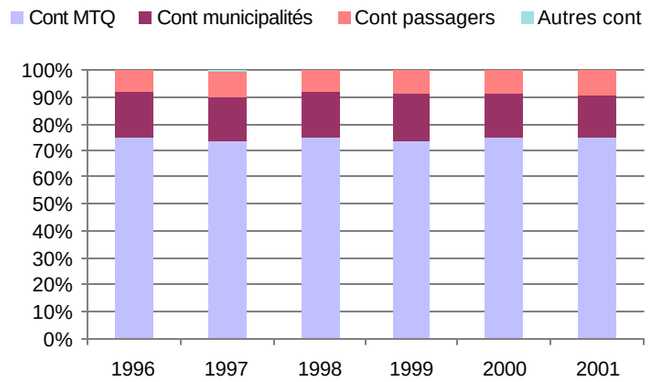

7. Évolution des contributions relatives p/r aux dépenses admissibles - 1996 à 2001

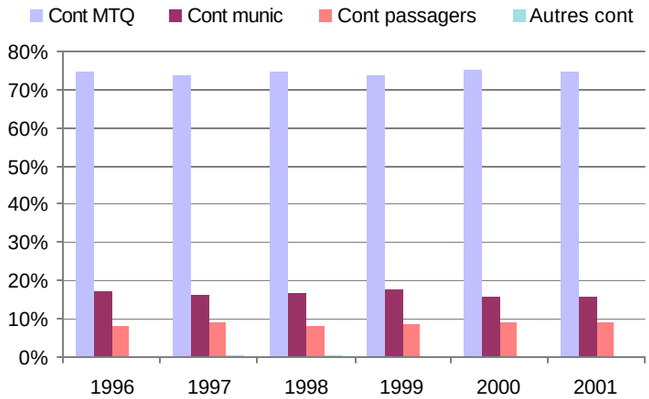

8. Évolution des déplacements (passagers en faut. roul. et ambul. - serv. rég.) - '96 à '01

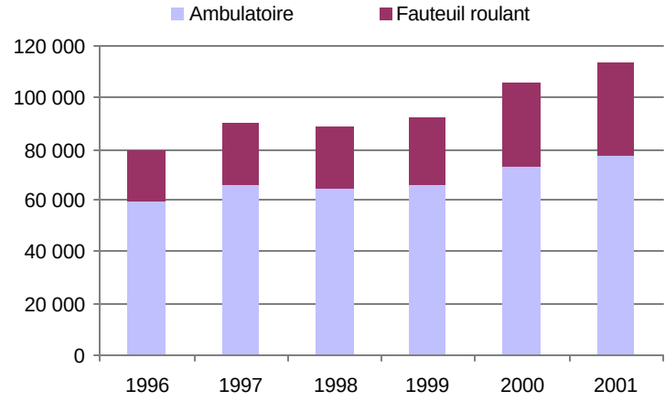

Direction territoriale de l'Estrie

Nom DT : Estrie **N° DT :** 5700

Informations générales

Administration :	non applicable
Répartition :	non applicable
Opération des minibus :	non applicable
	taxi ☐
Autres services : ☐ Minibus en service :	26
Début du service :	non applicable
Nombre municipalités :	75
Population totale :	270 390
Territoire (km²) :	7 506,25

Clientèle admise

Types de déficiences des pers. admises

Motrice ou organique en fauteuil roulant	**1 356**
Motrice ou organique ambulatoire	**1 880**
Intellectuelle	**884**
Psychique	**190**
Visuelle	**218**
Autres	**0**
Total :	**4 528**

Passagers par année (serv. rég.)

	Minibus	Taxi	Total
Ambulatoires	122 851	92 923	215 774
Fauteuil roulant	54 079	2 932	57 011
Accompagnateurs	5 993	1 694	7 687
Total :	182 923	97 549	280 472

Fréquence

	Nombre
déplacements Réguliers	202 810
déplacements Occasion	77 662
Total :	280 472

Clientèle admise :	4 528
Passagers, autres services	19 898
km, service régulier :	1 151 125
km, autres services :	50 336
Total de km parcourus :	1 201 461
Véh./heure, service régulier	49 168
Véh./heure, autres services	1 594
Véh./heure, total :	50 762
Nombre de voyages par taxi	51 646

Revenus (provenance)

Contribution du MTQ	2 364 605 $
Contribution des passagers	400 961 $
Contribution des municipalités	820 402 $
Autres services de transport	123 614 $
Autres revenus	14 401 $
Total des revenus	3 723 983 $

Dépenses

ADMINISTRATION :		**209 863 $**
EXPLOITATION :		**3 199 796 $**
Contrat minibus :	881 794 $	
Contrat taxi :	711 364 $	
Fonctionnement :	289 020 $	
Sys. communication :	7 766 $	
Masse salariale :	1 293 899 $	
Autres :	15 953 $	
IMMOBILISATIONS :		**121 943 $**
TOTAL DES DÉPENSES:		**3 531 602 $**
DÉPENSES ADMISSIBLES :		3 439 209 $

Surplus (ou déficit) de l'exercice

192 381 $

Budget

Budget autorisé : 3 164 733 $

Indicateurs de performance

Coût admissible par passager :	12,26 $
Coût contrat minibus par km :	1,20 $
Coût contrat minibus par passager :	9,34 $
Coût contrat taxi par passager :	6,22 $
Coût d'exploitation par passager :	10,65 $
Coût par passager selon le mode	
- minibus :	12,87 $
- taxi :	9,57 $
- global :	11,76 $
Passagers par véhicules-heure :	3,72
Passagers par voyage de taxi :	1,89
Km par passager minibus :	6,29
Km par véhicules-heure :	23,41
% de population admise :	1,67%
Déplacements par pers. admise :	60,24

Ces ratios correspondent aux indicateurs moyens pondérés de l'ensemble des OTA concernés de la direction territoriale.

Organismes participants

No OTA	Nom	Nb Munic.	Population	Superficie (km²)
15101	Lac-Mégantic	16	17 799	2 257,29
15201	East Angus	11	20 472	1 639,14
15301	Coaticook	6	12 008	710,85
15401	Magog	12	38 262	642,89
15601	Saint-Élie-d'Orford	1	7 437	99,56
15701	Windsor	19	35 071	1 448,19
15801	Asbestos	5	14 346	529,31
25601	CMTS	5	124 995	179,02

Nom DT : Estrie **N° DT : 5700**

1. Évolution de la clientèle admise 1996 à 2001

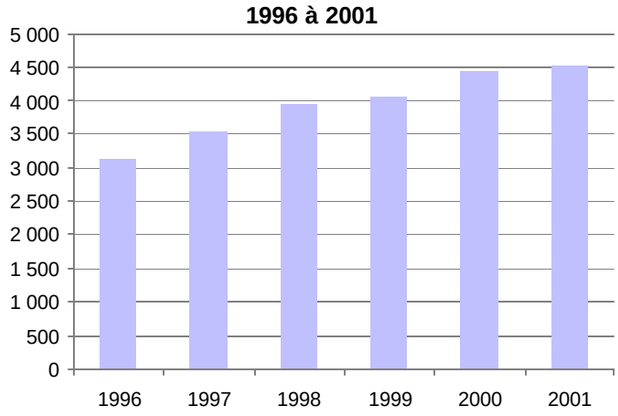

2. Évolution du ratio de « déplacement par personne admise » - 1996 à 2001

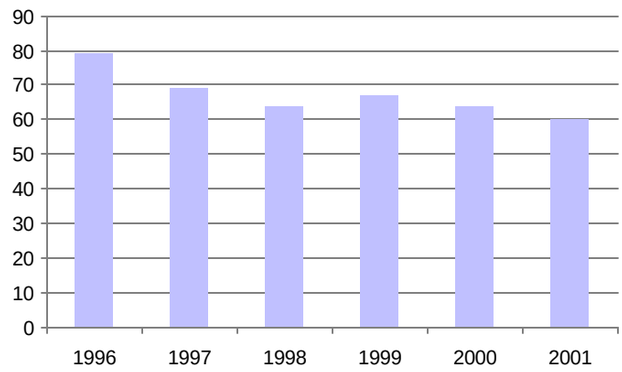

3. Évolution de la clientèle transportée du service régulier - 1996 à 2001

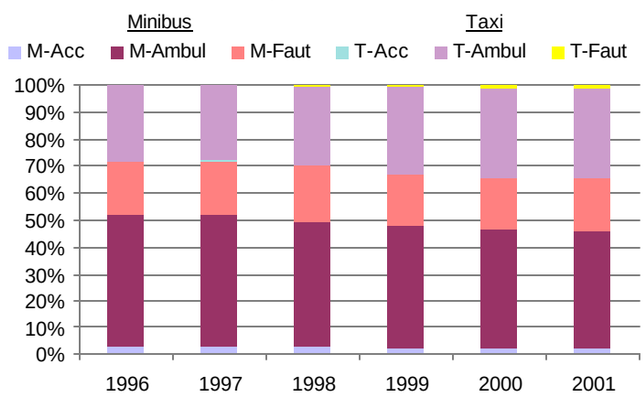

4. Évolution de la clientèle totale transportée (serv. rég. et aut. serv.) -'96 à '01

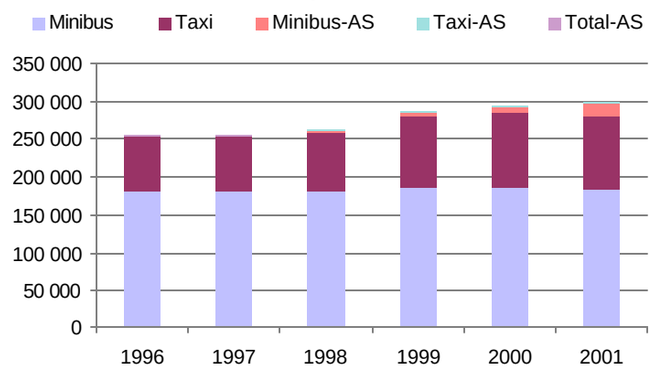

5. Évolution des dépenses de contrats, fonct. et masse salariale - 1996 à 2001

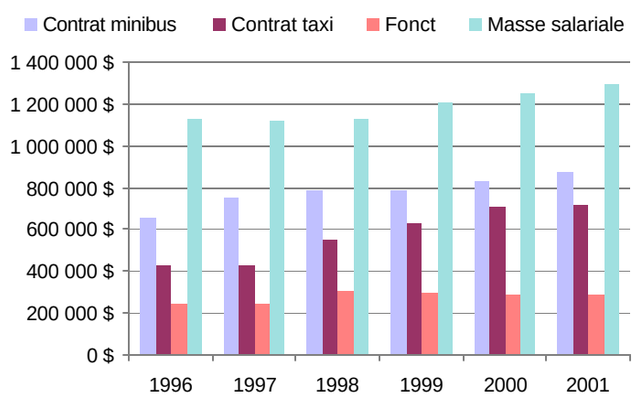

6. Évolution des revenus totaux - 1996 à 2001

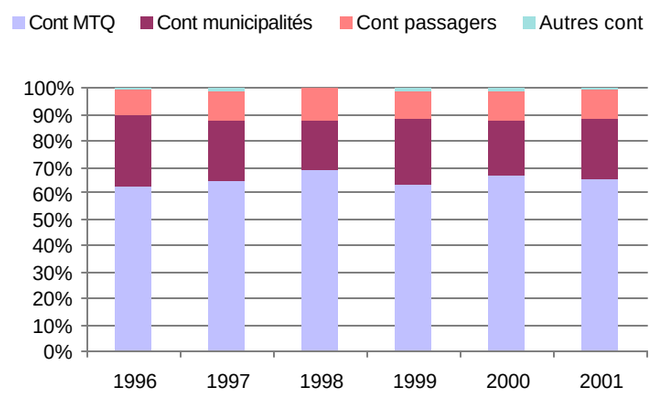

7. Évolution des contributions relatives p/r aux dépenses admissibles - 1996 à 2001

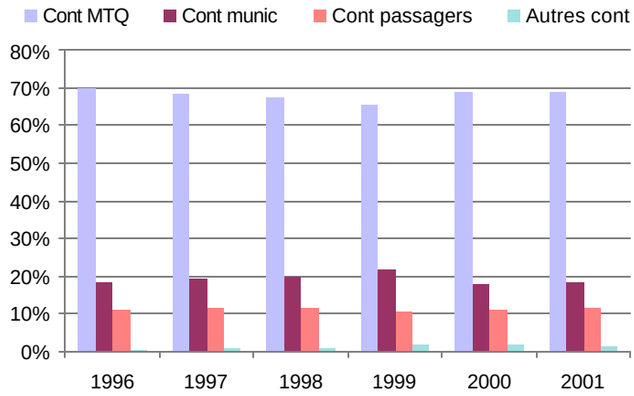

8. Évolution des déplacements (passagers en faut. roul. et ambul. - serv. rég.) - '96 à '01

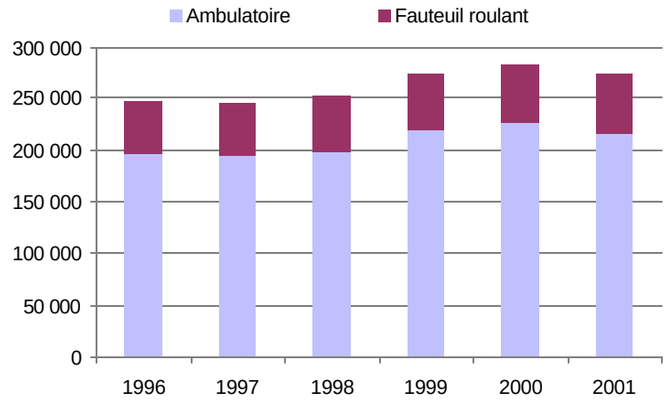

Nom OTA : Lac-Mégantic **N° OTA :** 15101

Organisme mandataire : Ville de Lac-Mégantic
5527, rue Frontenac, bureau 200
Lac-Mégantic (Québec) G6B 1H6
(819) 583-2441

Organisme délégué : Trans-Autonomie inc.
2981, rue Agnès
Lac-Mégantic (Québec) G6B 1K8
(819) 583-4262

Informations générales

Administration :	En régie
Répartition :	En régie
Opération des minibus :	À contrat
	taxi ☑
Autres services :	☑ Minibus en service : 1
Début du service :	14-07-1980
Nombre municipalités :	16
Population totale :	17 799
Territoire (km²) :	2 257,29

Destination(s) hors territoire :

Clientèle admise

Types de déficiences des pers. admises

Motrice ou organique en fauteuil roulant	53
Motrice ou organique ambulatoire	138
Intellectuelle	76
Psychique	0
Visuelle	8
Autres	0
Total :	**275**

Fonctionnement et tarification

Nbre semaines de service/an :	52
Nbre d'heures de service/sem. :	105
Réservations (heures) :	0
Tarif au passage min. :	1,75 $
Tarif au passage max. :	2,00 $
Abonnement mensuel min. :	0,00 $
Abonnement mensuel max. :	0,00 $

Passagers par année (serv. rég.)

	Minibus	Taxi	Total
Ambulatoires	3 049	1 271	4 320
Fauteuil roulant	1 502	5	1 507
Accompagnateurs	35	0	35
Total :	4 586	1 276	5 862

Fréquence

	Nombre
déplacements Régulierss :	1 310
déplacements Occasionnelss :	4 552
Total :	5 862

Clientèle admise :	275
Passagers, autres services :	8 071
km, service régulier :	57 875
km, autres services :	229
Total de km parcourus :	58 104
Véh./heure, service régulier	2 573
Véh./heure, autres services :	150
Véh./heure, total :	2 723
Nombre de voyages par taxi :	1 276

Revenus (provenance)

Contribution du MTQ	132 113 $
Contribution des passagers	15 251 $
Contribution des municipalités	20 018 $
Autres services de transport	9 546 $
Autres revenus	1 311 $
Total des revenus	178 239 $

Dépenses

ADMINISTRATION :		**13 447 $**
EXPLOITATION :		**163 617 $**
Contrat minibus :	103 257 $	
Contrat taxi :	23 590 $	
Fonctionnement :	0 $	
Sys. communication :	0 $	
Masse salariale :	36 770 $	
Autres :	0 $	
IMMOBILISATIONS :		**0 $**
TOTAL DES DÉPENSES:		**177 064 $**
DÉPENSES ADMISSIBLES :		176 150 $

Surplus (ou déficit) de l'exercice

1 175 $

Budget

Budget autorisé :	177 072 $

Indicateurs de performance

Coût admissible par passager :	30,05 $
Coût contrat minibus par km :	1,78 $
Coût contrat minibus par passager :	8,16 $
Coût contrat taxi par passager :	18,49 $
Coût d'exploitation par passager :	11,74 $
Coût par passager selon le mode	
- minibus :	11,85 $
- taxi :	21,19 $
- global :	12,71 $
Passagers par véhicules-heure :	1,78
Passagers par voyage de taxi :	1,00
Km par passager minibus :	12,62
Km par véhicules-heure :	22,49
% de population admise :	1,55%
Déplacements par pers. admise :	21,19

Municipalités participantes

Code géo.	Nom	Mandataire	Population	Superficie (km²)
30025	Frontenac (municipalité)	Non	1 463	225,71
30030	Lac-Mégantic (ville)	Oui	5 986	20,33
30095	Lambton (municipalité)	Non	1 492	106,86
30035	Marston (canton)	Non	640	71,77
30040	Milan (municipalité)	Non	316	130,06
30045	Nantes (municipalité)	Non	1 489	120,47
30010	Notre-Dame-des-Bois (municipalité)	Non	730	190,90
30020	Piopolis (municipalité)	Non	328	104,14
30005	Saint-Augustin-de-Woburn (paroisse)	Non	744	280,80
30070	Saint-Robert-Bellarmin (municipalité)	Non	773	234,82
30100	Saint-Romain (municipalité)	Non	669	112,92
30085	Saint-Sébastien (municipalité)	Non	837	91,19
30050	Sainte-Cécile-de-Whitton (municipalité)	Non	828	146,59
30105	Stornoway (municipalité)	Non	590	178,32
30110	Stratford (canton)	Non	796	125,61
30015	Val-Racine (paroisse)	Non	118	116,80
Total :	**16 municipalité(s)**		**17 799**	**2 257,29**

Nom OTA : Lac-Mégantic **N° OTA : 15101**

1. Évolution de la clientèle admise 1996 à 2001

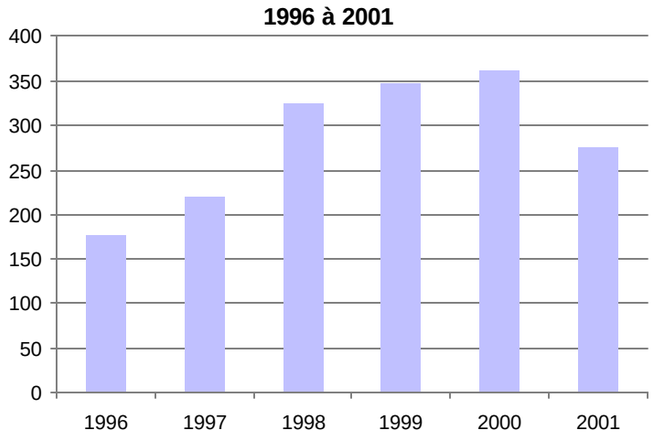

2. Évolution du ratio de « déplacement par personne admise » - 1996 à 2001

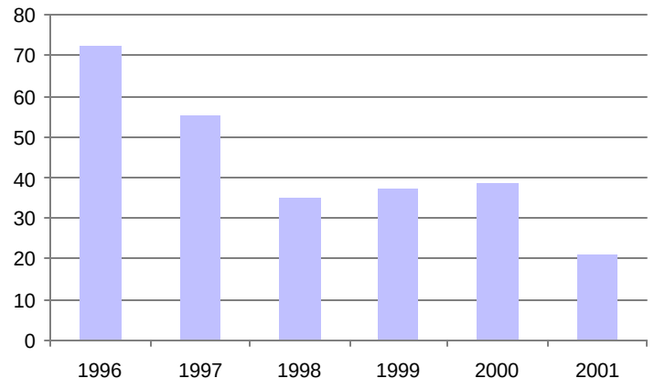

3. Évolution de la clientèle transportée du service régulier - 1996 à 2001

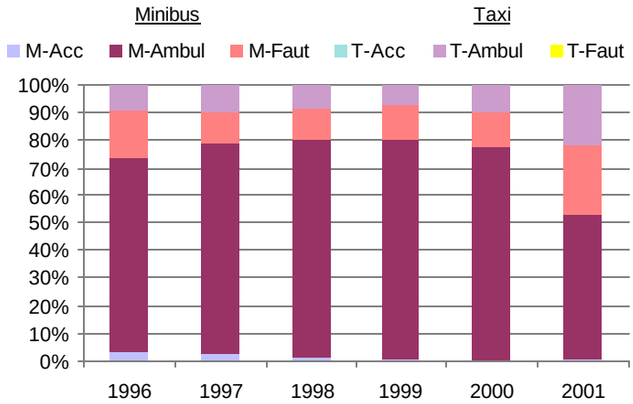

4. Évolution de la clientèle totale transportée (serv. rég. et aut. serv.) -'96 à '01

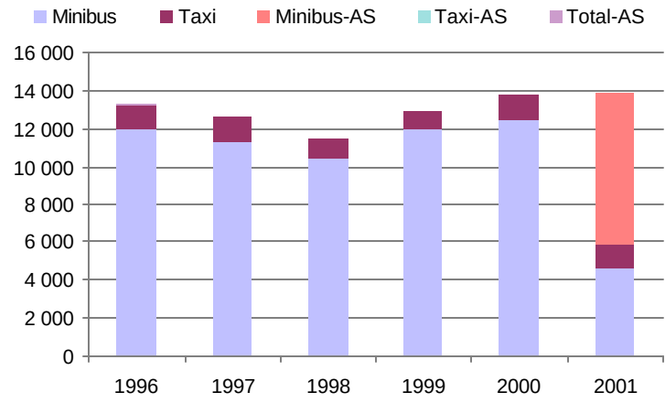

5. Évolution des dépenses de contrats, fonct. et masse salariale - 1996 à 2001

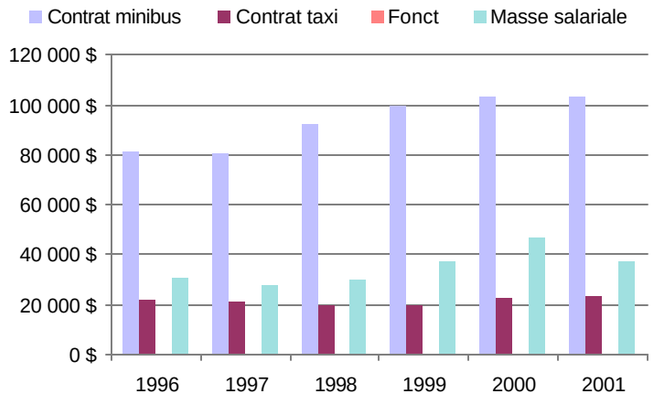

6. Évolution des revenus totaux - 1996 à 2001

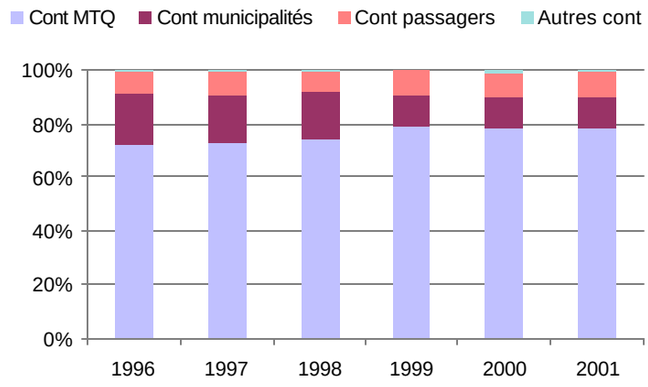

7. Évolution des contributions relatives p/r aux dépenses admissibles - 1996 à 2001

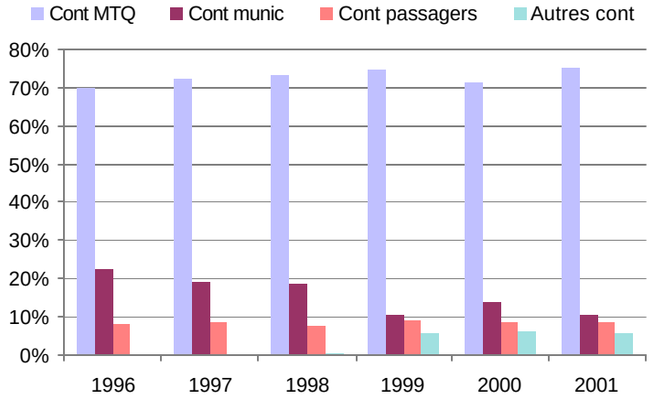

8. Évolution des déplacements (passagers en faut. roul. et ambul. - serv. rég.) - '96 à '01

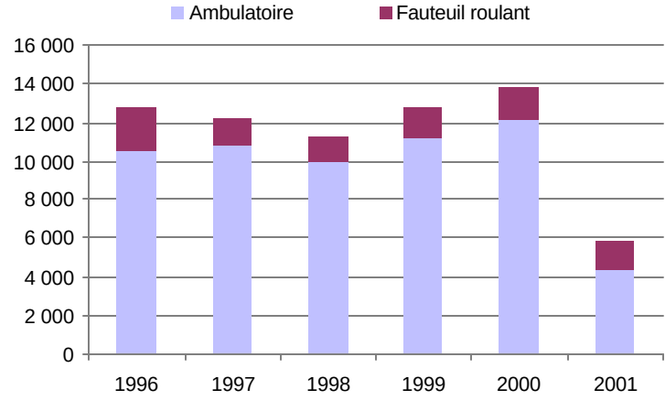

Nom OTA : East Angus **N° OTA :** 15201

Organisme mandataire : Ville d'East-Angus
146, rue Angus Nord, Case postale 400
East-Angus (Québec) J0B 1R0
(819) 832-2868

Organisme délégué : Transport du Bonheur inc.
120, rue Angus Nord, C.P. 400
East-Angus (Québec) J0B 1R0
(819) 832-2711

Informations générales

Administration :	En régie
Répartition :	En régie
Opération des minibus :	En régie
taxi	☑
Autres services :	☑ Minibus en service : 1
Début du service :	15-10-1981
Nombre municipalités :	11
Population totale :	20 472
Territoire (km²) :	1 639,14

Destination(s) hors territoire :

Clientèle admise

Types de déficiences des pers. admises

Motrice ou organique en fauteuil roulant	36
Motrice ou organique ambulatoire	166
Intellectuelle	89
Psychique	32
Visuelle	12
Autres	0
Total :	**335**

Fonctionnement et tarification

Nbre semaines de service/an :	52
Nbre d'heures de service/sem. :	168
Réservations (heures) :	24
Tarif au passage min. :	1,50 $
Tarif au passage max. :	4,50 $
Abonnement mensuel min. :	0,00 $
Abonnement mensuel max. :	0,00 $

Passagers par année (serv. rég.)

	Minibus	Taxi	Total
Ambulatoires	3 104	11 403	14 507
Fauteuil roulant	615	0	615
Accompagnateurs	95	157	252
Total :	3 814	11 560	15 374

Fréquence

	Nombre
déplacements Régulierss :	11 160
déplacements Occasionnelss :	4 214
Total :	15 374

Clientèle admise :	335
Passagers, autres services :	333
km, service régulier :	27 895
km, autres services :	3 496
Total de km parcourus :	31 391
Véh./heure, service régulier	1 449
Véh./heure, autres services :	0
Véh./heure, total :	1 449
Nombre de voyages par taxi :	8 308

Revenus (provenance)

Contribution du MTQ	177 180 $
Contribution des passagers	34 506 $
Contribution des municipalités	32 184 $
Autres services de transport	4 039 $
Autres revenus	1 003 $
Total des revenus	248 912 $

Dépenses

ADMINISTRATION :	**11 475 $**
EXPLOITATION :	**201 214 $**
Contrat minibus :	0 $
Contrat taxi :	136 684 $
Fonctionnement :	11 652 $
Sys. communication :	0 $
Masse salariale :	52 878 $
Autres :	0 $
IMMOBILISATIONS :	**23 551 $**
TOTAL DES DÉPENSES:	**236 240 $**
DÉPENSES ADMISSIBLES :	236 240 $

Surplus (ou déficit) de l'exercice

12 672 $

Budget

Budget autorisé :	246 444 $

Indicateurs de performance

Coût admissible par passager :	15,37 $
Coût contrat minibus par km :	
Coût contrat minibus par passager :	
Coût contrat taxi par passager :	11,75 $
Coût d'exploitation par passager :	12,81 $
Coût par passager selon le mode	
- minibus :	15,89 $
- taxi :	14,74 $
- global :	15,04 $
Passagers par véhicules-heure :	2,63
Passagers par voyage de taxi :	1,39
Km par passager minibus :	7,31
Km par véhicules-heure :	19,25
% de population admise :	1,64%
Déplacements par pers. admise :	45,14

Municipalités participantes

Code géo.	Nom	Mandataire	Population	Superficie (km²)
41055	Ascot Corner (municipalité)	Non	2 667	83,38
41070	Bury (municipalité)	Non	1 203	232,52
41045	Cookshire (ville)	Non	1 498	10,15
41117	Dudswell (municipalité)	Non	1 594	214,76
41060	East Angus (ville)	Oui	3 746	8,10
41042	Eaton (municipalité)	Non	3 899	287,45
41085	Lingwick (canton)	Non	456	242,83
41035	Newport (canton)	Non	719	269,95
41080	Scotstown (ville)	Non	706	12,40
41065	Westbury (canton)	Non	981	65,78
Total :	**10 municipalité(s)**		**17 469**	**1 427,32**

Nom OTA : East Angus **N° OTA : 15201**

1. Évolution de la clientèle admise 1996 à 2001

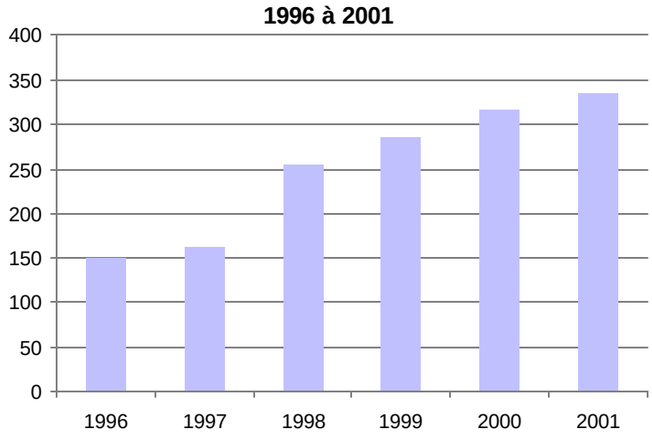

2. Évolution du ratio de « déplacement par personne admise » - 1996 à 2001

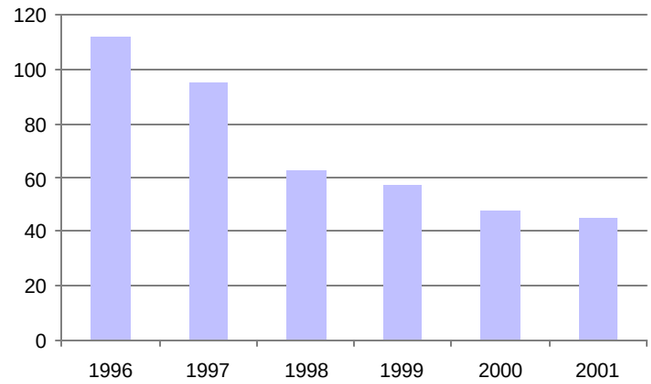

3. Évolution de la clientèle transportée du service régulier - 1996 à 2001

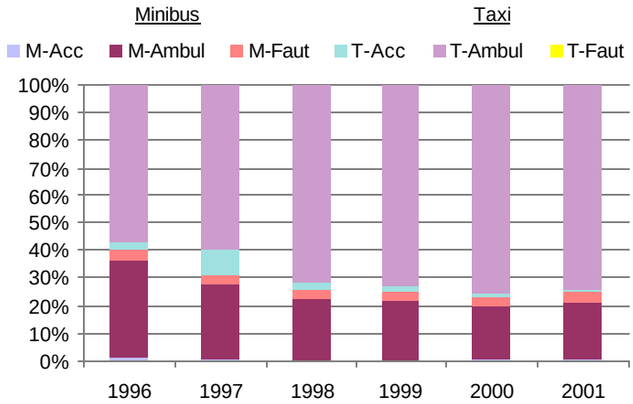

4. Évolution de la clientèle totale transportée (serv. rég. et aut. serv.) -'96 à '01

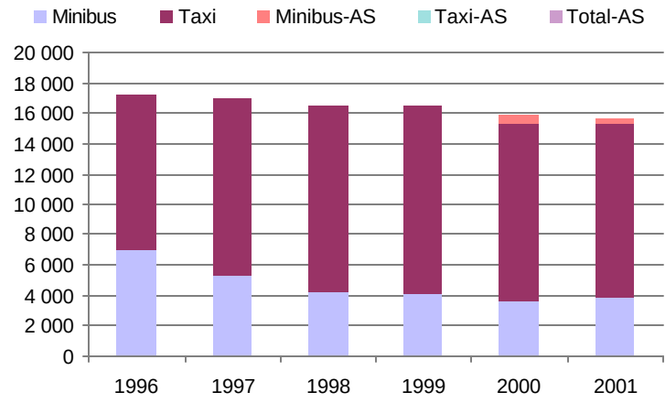

5. Évolution des dépenses de contrats, fonct. et masse salariale - 1996 à 2001

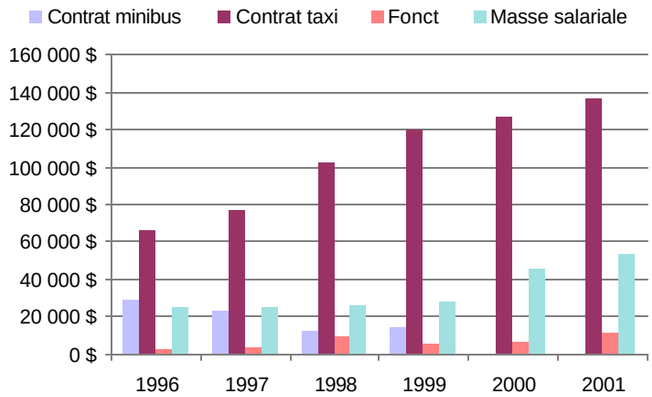

6. Évolution des revenus totaux - 1996 à 2001

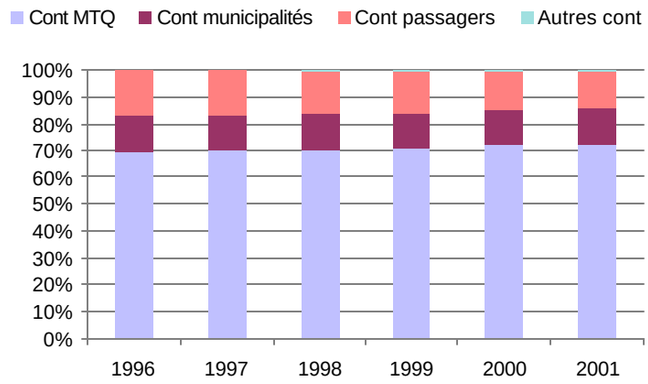

7. Évolution des contributions relatives p/r aux dépenses admissibles - 1996 à 2001

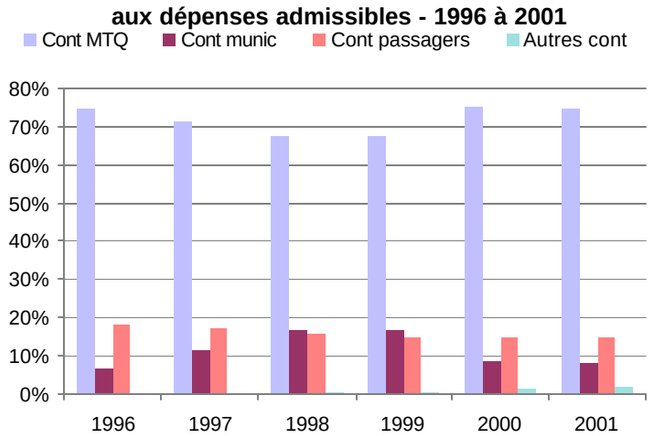

8. Évolution des déplacements (passagers en faut. roul. et ambul. - serv. rég.) - '96 à '01

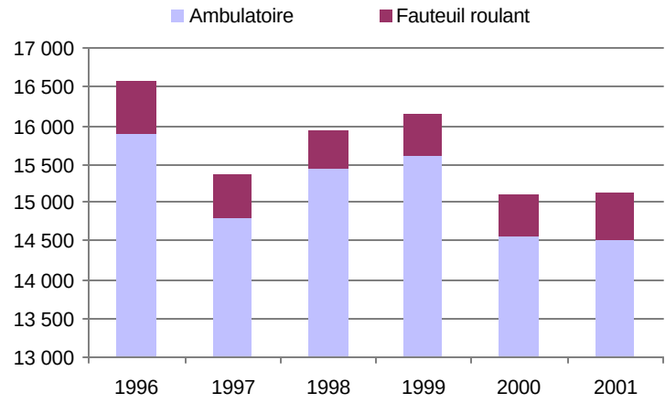

Nom OTA : Coaticook **N° OTA :** 15301

Organisme mandataire : Ville de Coaticook
150, rue Child
Coaticook (Québec) J1A 2B3
(819) 849-2721

Organisme délégué : Acti-bus Coaticook inc.
119, rue Child
Coaticook (Québec) J1A 2B2
(819) 849-3024

Informations générales

Administration :	En régie
Répartition :	En régie
Opération des minibus :	En régie
taxi	☑
Autres services :	☑ Minibus en service : 1
Début du service :	07-01-1981
Nombre municipalités :	6
Population totale :	12 008
Territoire (km²) :	710,85

Destination(s) hors territoire :

Clientèle admise

Types de déficiences des pers. admises

Motrice ou organique en fauteuil roulant	**89**
Motrice ou organique ambulatoire	**222**
Intellectuelle	**105**
Psychique	**11**
Visuelle	**14**
Autres	**0**
Total :	**441**

Fonctionnement et tarification

Nbre semaines de service/an :	52
Nbre d'heures de service/sem. :	45
Réservations (heures) :	24
Tarif au passage min. :	1,50 $
Tarif au passage max. :	2,50 $
Abonnement mensuel min. :	0,00 $
Abonnement mensuel max. :	0,00 $

Passagers par année (serv. rég.)

	Minibus	Taxi	Total
Ambulatoires	11 741	245	11 986
Fauteuil roulant	1 586	11	1 597
Accompagnateurs	153	5	158
Total :	13 480	261	13 741

Fréquence

	Nombre
déplacements Régulierss :	12 099
déplacements Occasionnelss :	1 642
Total :	13 741

Clientèle admise :	441
Passagers, autres services :	3 606
km, service régulier :	39 709
km, autres services :	15 691
Total de km parcourus :	55 400
Véh./heure, service régulier	1 812
Véh./heure, autres services :	541
Véh./heure, total :	2 353
Nombre de voyages par taxi :	206

Revenus (provenance)

Contribution du MTQ	83 271 $
Contribution des passagers	23 872 $
Contribution des municipalités	16 285 $
Autres services de transport	30 238 $
Autres revenus	8 161 $
Total des revenus	161 827 $

Dépenses

ADMINISTRATION :	**11 537 $**
EXPLOITATION :	**120 973 $**
Contrat minibus :	0 $
Contrat taxi :	2 820 $
Fonctionnement :	22 241 $
Sys. communication :	1 024 $
Masse salariale :	94 888 $
Autres :	0 $
IMMOBILISATIONS :	**25 196 $**
TOTAL DES DÉPENSES:	**157 706 $**
DÉPENSES ADMISSIBLES :	136 666 $

Surplus (ou déficit) de l'exercice

4 121 $

Budget

Budget autorisé :	111 028 $

Indicateurs de performance

Coût admissible par passager :	9,95 $
Coût contrat minibus par km :	
Coût contrat minibus par passager :	
Coût contrat taxi par passager :	8,03 $
Coût d'exploitation par passager :	6,97 $
Coût par passager selon le mode	
- minibus :	9,03 $
- taxi :	12,00 $
- global :	9,09 $
Passagers par véhicules-heure :	7,44
Passagers par voyage de taxi :	1,27
Km par passager minibus :	2,95
Km par véhicules-heure :	21,91
% de population admise :	3,67%
Déplacements par pers. admise :	30,80

Municipalités participantes

Code géo.	Nom	Mandataire	Population	Superficie (km²)
44045	Barnston-Ouest (municipalité)	Non	582	97,90
44037	Coaticook (ville)	Oui	9 029	218,89
44071	Compton (municipalité)	Non	3 003	211,82
44023	Dixville (municipalité)	Non	746	76,17
44060	Martinville (municipalité)	Non	478	48,64
44015	Saint-Herménégilde (municipalité)	Non	615	169,90
44055	Sainte-Edwidge-de-Clifton (canton)	Non	558	99,35
Total :	**7 municipalité(s)**		**15 011**	**922,67**

Nom OTA : Coaticook **N° OTA : 15301**

1. Évolution de la clientèle admise 1996 à 2001

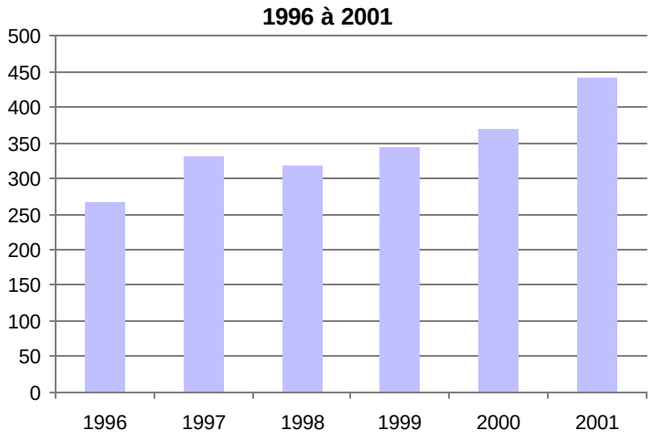

2. Évolution du ratio de « déplacement par personne admise » - 1996 à 2001

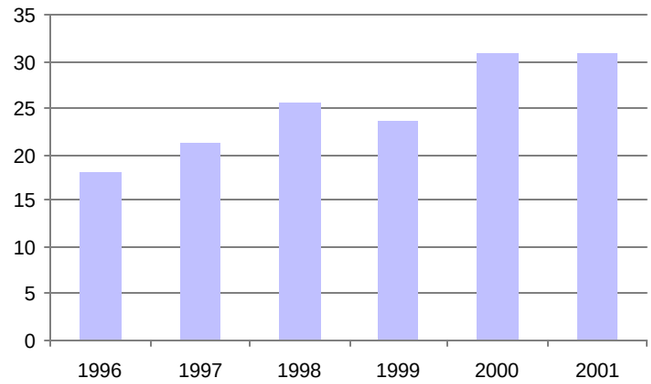

3. Évolution de la clientèle transportée du service régulier - 1996 à 2001

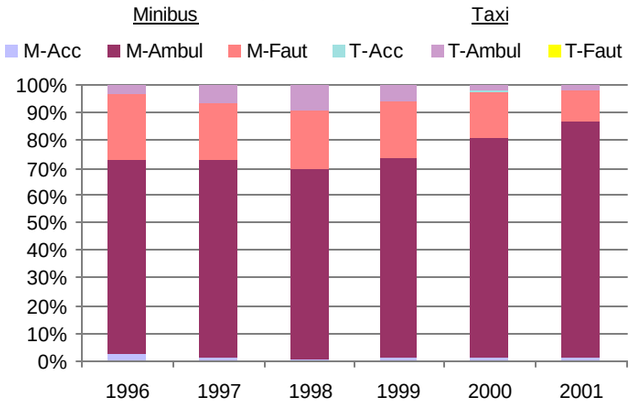

4. Évolution de la clientèle totale transportée (serv. rég. et aut. serv.) -'96 à '01

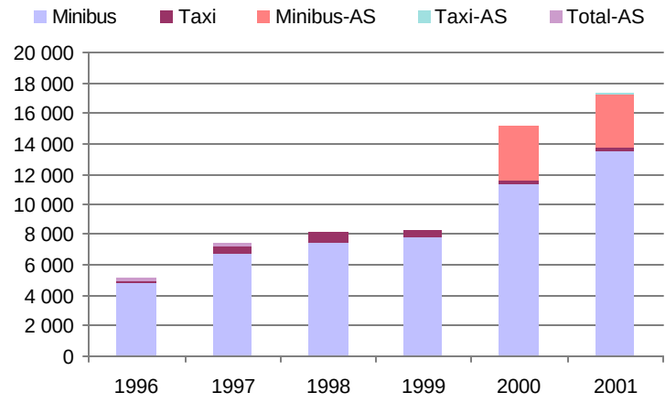

5. Évolution des dépenses de contrats, fonct. et masse salariale - 1996 à 2001

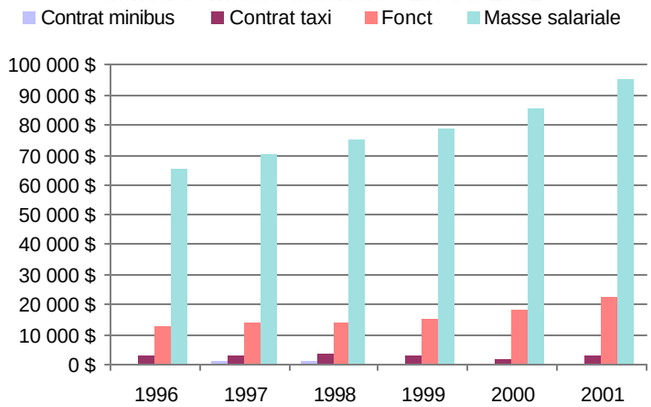

6. Évolution des revenus totaux - 1996 à 2001

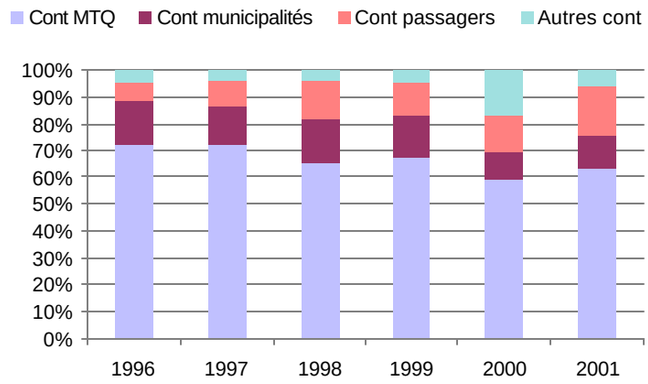

7. Évolution des contributions relatives p/r aux dépenses admissibles - 1996 à 2001

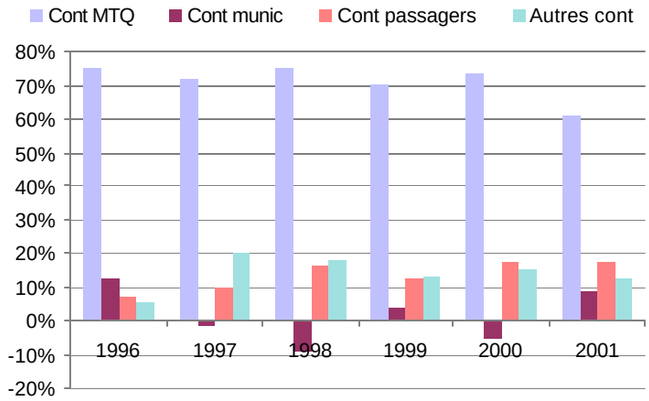

8. Évolution des déplacements (passagers en faut. roul. et ambul. - serv. rég.) - '96 à '01

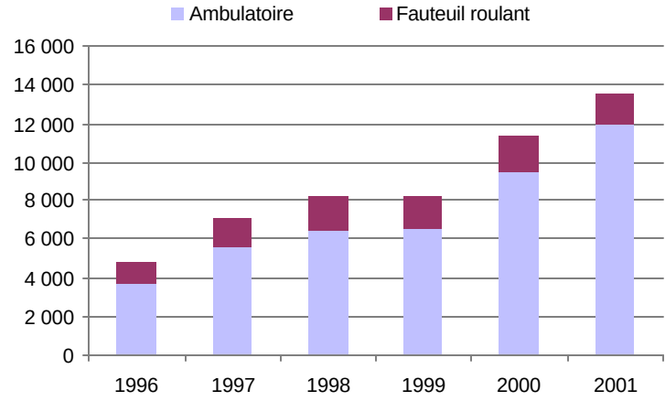

Nom OTA : Magog **N° OTA :** 15401

Organisme mandataire : Ville de Magog
7, rue Principale Est
Magog (Québec) J1X 1Y4
(819) 843-6501

Organisme délégué : Transport des Alentours inc.
95, rue Merry Nord, local 313
Magog (Québec) J1X 2E7
(819) 843-3350

Informations générales

Administration :	En régie
Répartition :	En régie
Opération des minibus :	À contrat
	taxi ☑
Autres services :	☑ Minibus en service : 5
Début du service :	01-12-1981
Nombre municipalités :	12
Population totale :	38 262
Territoire (km²) :	642,89

Destination(s) hors territoire :
Sherbrooke, Fleurimont

Clientèle admise

Types de déficiences des pers. admises

Motrice ou organique en fauteuil roulant	**104**
Motrice ou organique ambulatoire	**206**
Intellectuelle	**131**
Psychique	**34**
Visuelle	**22**
Autres	**0**
Total :	**497**

Fonctionnement et tarification

Nbre semaines de service/an :	52
Nbre d'heures de service/sem. :	77
Réservations (heures) :	0
Tarif au passage min. :	1,75 $
Tarif au passage max. :	12,00 $
Abonnement mensuel min. :	0,00 $
Abonnement mensuel max. :	0,00 $

Passagers par année (serv. rég.)

	Minibus	Taxi	Total
Ambulatoires	25 632	7 458	33 090
Fauteuil roulant	4 331	1 381	5 712
Accompagnateurs	536	177	713
Total :	30 499	9 016	39 515

Fréquence

	Nombre
déplacements Régulierss :	32 869
déplacements Occasionnelss :	6 646
Total :	39 515

Clientèle admise :	497
Passagers, autres services :	4 720
km, service régulier :	180 495
km, autres services :	4 095
Total de km parcourus :	184 590
Véh./heure, service régulier	5 904
Véh./heure, autres services :	180
Véh./heure, total :	6 084
Nombre de voyages par taxi :	5 419

Revenus (provenance)

Contribution du MTQ	318 026 $
Contribution des passagers	70 972 $
Contribution des municipalités	39 816 $
Autres services de transport	45 897 $
Autres revenus	2 742 $
Total des revenus	477 453 $

Dépenses

ADMINISTRATION :		**14 864 $**
EXPLOITATION :		**460 259 $**
Contrat minibus :	300 544 $	
Contrat taxi :	92 552 $	
Fonctionnement :	0 $	
Sys. communication :	2 013 $	
Masse salariale :	65 150 $	
Autres :	0 $	
IMMOBILISATIONS :		**0 $**
TOTAL DES DÉPENSES:		**475 123 $**
DÉPENSES ADMISSIBLES :		429 763 $

Surplus (ou déficit) de l'exercice

2 330 $

Budget

Budget autorisé :	424 035 $

Indicateurs de performance

Coût admissible par passager :	10,88 $
Coût contrat minibus par km :	1,63 $
Coût contrat minibus par passager :	9,46 $
Coût contrat taxi par passager :	7,43 $
Coût d'exploitation par passager :	10,40 $
Coût par passager selon le mode	
- minibus :	11,31 $
- taxi :	9,28 $
- global :	10,74 $
Passagers par véhicules-heure :	5,17
Passagers par voyage de taxi :	1,66
Km par passager minibus :	5,92
Km par véhicules-heure :	30,57
% de population admise :	1,30%
Déplacements par pers. admise :	78,07

Municipalités participantes

Code géo.	Nom	Mandataire	Population	Superficie (km²)
45085	Austin (municipalité)	Non	1 199	72,62
45035	Ayer's Cliff (village)	Non	999	11,15
45095	Bolton-Est (municipalité)	Non	668	80,78
43035	Deauville (municipalité)	Non	2 864	32,65
45055	Hatley (canton)	Non	1 525	71,18
45075	Magog (canton)	Non	5 866	124,23
45070	Magog (ville)	Oui	14 672	15,26
45050	North Hatley (village)	Non	825	3,23
45065	Omerville (village)	Non	2 584	6,19
45115	Orford (canton)	Non	1 695	122,24
45060	Sainte-Catherine-de-Hatley (municipalité)	Non	2 177	81,43
45008	Stanstead (ville)	Non	3 188	21,93
Total :	**12 municipalité(s)**		**38 262**	**642,89**

Nom OTA : Magog **N° OTA : 15401**

1. Évolution de la clientèle admise 1996 à 2001

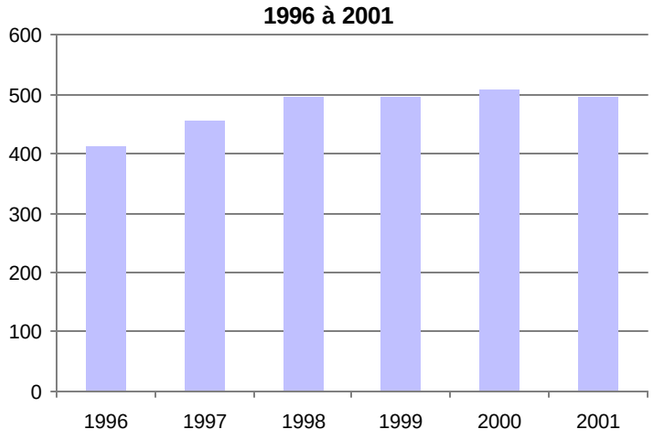

2. Évolution du ratio de « déplacement par personne admise » - 1996 à 2001

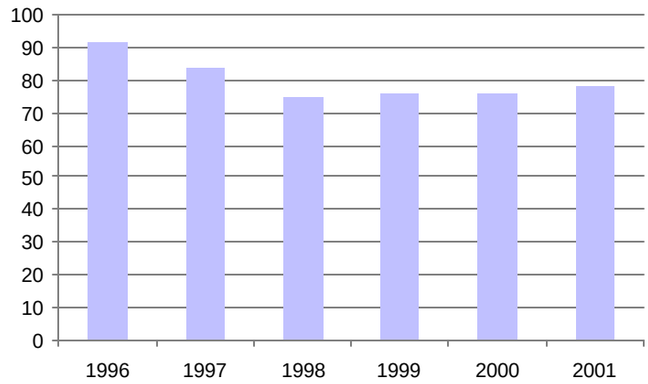

3. Évolution de la clientèle transportée du service régulier - 1996 à 2001

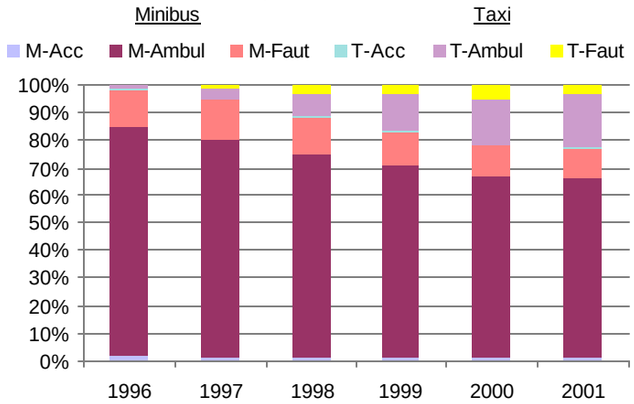

4. Évolution de la clientèle totale transportée (serv. rég. et aut. serv.) -'96 à '01

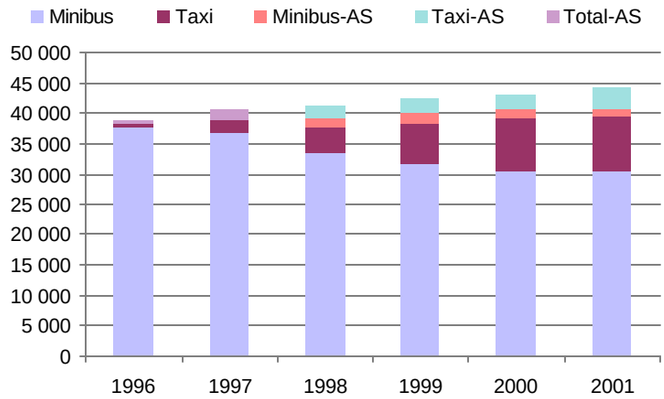

5. Évolution des dépenses de contrats, fonct. et masse salariale - 1996 à 2001

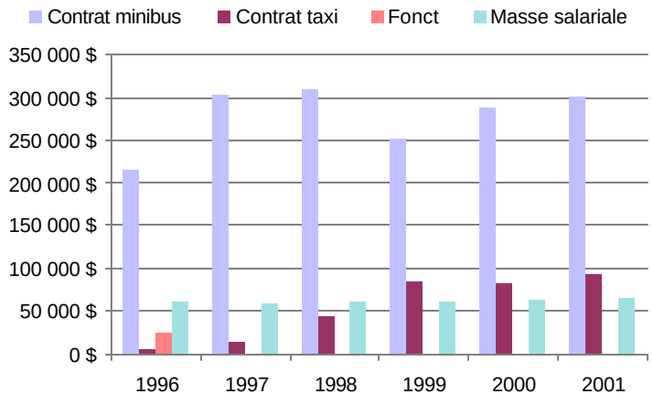

6. Évolution des revenus totaux - 1996 à 2001

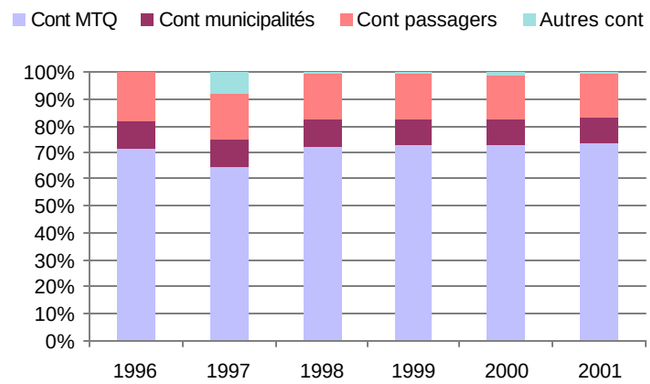

7. Évolution des contributions relatives p/r aux dépenses admissibles - 1996 à 2001

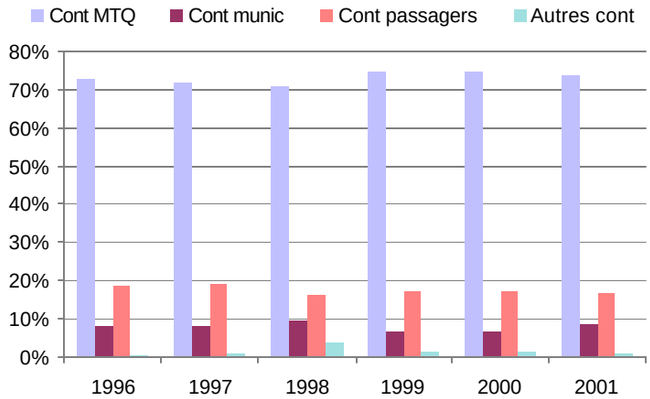

8. Évolution des déplacements (passagers en faut. roul. et ambul. - serv. rég.) - '96 à '01

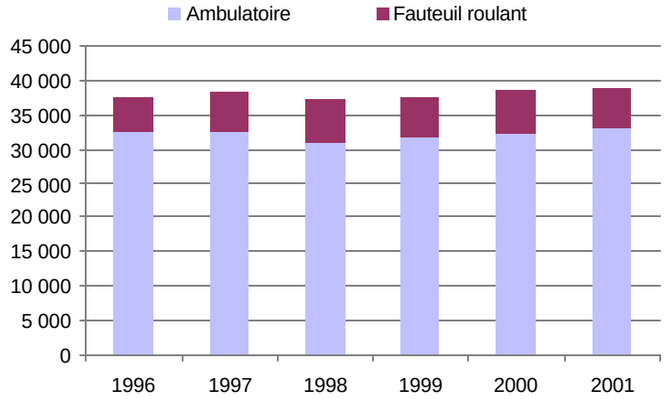

Nom OTA : Saint-Élie-d'Orford **N° OTA :** 15601

Organisme mandataire : Municipalité de Saint-Élie d'Orford
161, chemin Saint-Rock
Saint-Élie d'Orford (Québec) J0B 2S0
(819) 566-5466

Organisme délégué : Saint-Élie d'Orford
161, chemin Saint-Rock
Saint-Élie d'Orford (Québec) J0B 2S0
(819) 566-5466

Informations générales

Administration :	En régie
Répartition :	En régie
Opération des minibus :	À contrat
taxi	☐
Autres services : ☐ Minibus en service :	1
Début du service :	06-07-1998
Nombre municipalités :	1
Population totale :	7 437
Territoire (km²) :	99,56

Destination(s) hors territoire :

Clientèle admise

Types de déficiences des pers. admises

Motrice ou organique en fauteuil roulant	4
Motrice ou organique ambulatoire	7
Intellectuelle	23
Psychique	2
Visuelle	0
Autres	0
Total :	**36**

Fonctionnement et tarification

Nbre semaines de service/an :	52
Nbre d'heures de service/sem. :	32
Réservations (heures) :	24
Tarif au passage min. :	1,75 $
Tarif au passage max. :	2,00 $
Abonnement mensuel min. :	0,00 $
Abonnement mensuel max. :	0,00 $

Passagers par année (serv. rég.)

	Minibus	Taxi	Total
Ambulatoires	2 536	0	2 536
Fauteuil roulant	1 440	0	1 440
Accompagnateurs	0	0	0
Total :	3 976	0	3 976

Fréquence

	Nombre
déplacements Régulierss :	3 906
déplacements Occasionnelss :	70
Total :	3 976

Clientèle admise :	36
Passagers, autres services :	0
km, service régulier :	38 242
km, autres services :	0
Total de km parcourus :	38 242
Véh./heure, service régulier	1 578
Véh./heure, autres services :	0
Véh./heure, total :	1 578
Nombre de voyages par taxi :	0

Revenus (provenance)

Contribution du MTQ	46 514 $
Contribution des passagers	7 020 $
Contribution des municipalités	12 210 $
Total des revenus	65 744 $

Dépenses

ADMINISTRATION :		**1 223 $**
EXPLOITATION :		**64 521 $**
Contrat minibus :	62 845 $	
Contrat taxi :	0 $	
Fonctionnement :	0 $	
Sys. communication :	0 $	
Masse salariale :	1 676 $	
Autres :	0 $	
IMMOBILISATIONS :		**0 $**
TOTAL DES DÉPENSES:		**65 744 $**
DÉPENSES ADMISSIBLES :		65 744 $

Surplus (ou déficit) de l'exercice

0 $

Budget

Budget autorisé :	62 019 $

Indicateurs de performance

Coût admissible par passager :	16,54 $
Coût contrat minibus par km :	1,64 $
Coût contrat minibus par passager :	15,81 $
Coût contrat taxi par passager :	
Coût d'exploitation par passager :	16,23 $
Coût par passager selon le mode	
- minibus :	16,54 $
- taxi :	
- global :	16,54 $
Passagers par véhicules-heure :	2,52
Passagers par voyage de taxi :	
Km par passager minibus :	9,62
Km par véhicules-heure :	24,23
% de population admise :	0,48%
Déplacements par pers. admise :	110,44

Municipalités participantes

Code géo.	Nom	Mandataire	Population	Superficie (km²)
43040	Saint-Élie-d'Orford (municipalité)	Oui	7 437	99,56
Total :	**1 municipalité(s)**		**7 437**	**99,56**

Nom OTA : Saint-Élie-d'Orford **N° OTA : 15601**

1. Évolution de la clientèle admise 1996 à 2001

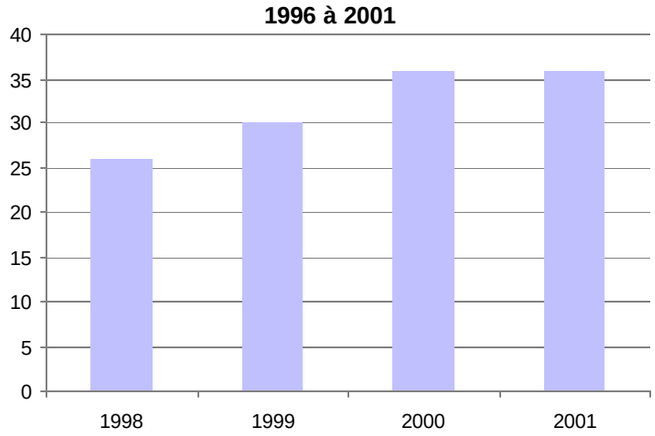

2. Évolution du ratio de « déplacement par personne admise » - 1996 à 2001

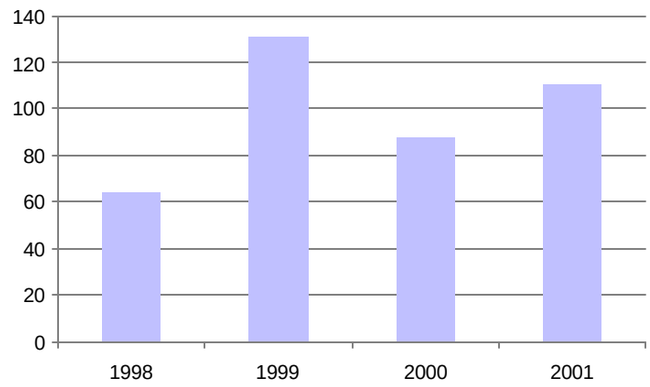

3. Évolution de la clientèle transportée du service régulier - 1996 à 2001

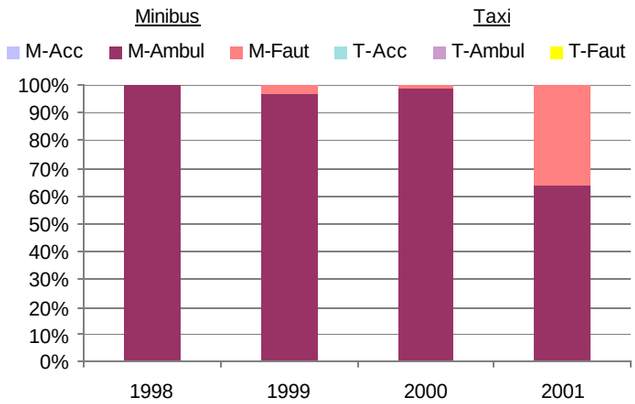

4. Évolution de la clientèle totale transportée (serv. rég. et aut. serv.) -'96 à '01

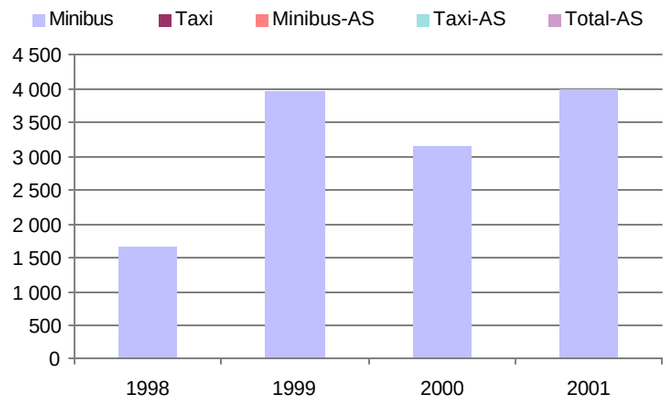

5. Évolution des dépenses de contrats, fonct. et masse salariale - 1996 à 2001

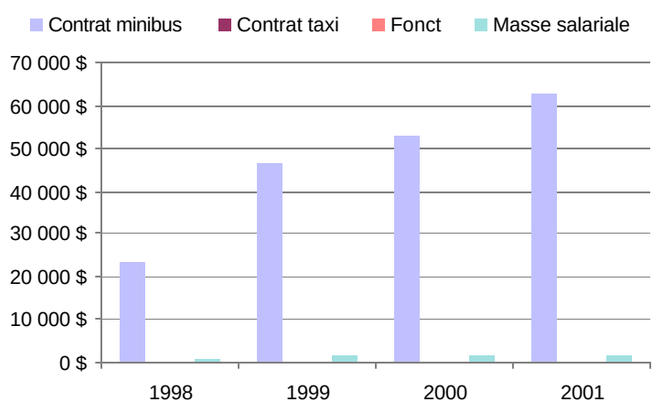

6. Évolution des revenus totaux - 1996 à 2001

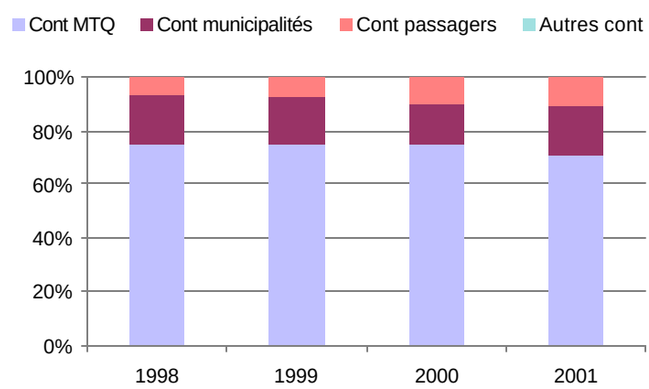

7. Évolution des contributions relatives p/r aux dépenses admissibles - 1996 à 2001

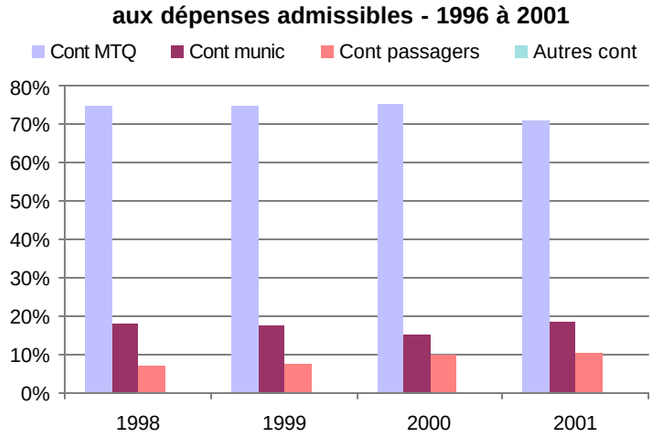

8. Évolution des déplacements (passagers en faut. roul. et ambul. - serv. rég.) - '96 à '01

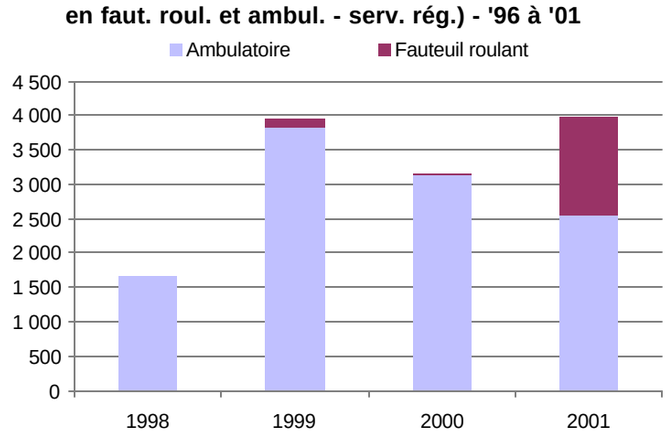

Nom OTA : Windsor **N° OTA :** 15701

Organisme mandataire : Ville de Windsor
22, rue Saint-Georges
Windsor (Québec) J1S 1J3
(819) 845-7888

Organisme délégué : Trans-Appel inc.
54, rue Saint-Georges, local 204
Windsor (Québec) J1S 1J5
(819) 845-2777

Informations générales

Administration :	En régie
Répartition :	En régie
Opération des minibus :	À contrat
taxi	☐
Autres services :	☑ Minibus en service : 6
Début du service :	01-09-1981
Nombre municipalités :	19
Population totale :	35 071
Territoire (km²) :	1 448,19

Destination(s) hors territoire :

Clientèle admise

Types de déficiences des pers. admises

Motrice ou organique en fauteuil roulant	**128**
Motrice ou organique ambulatoire	**264**
Intellectuelle	**83**
Psychique	**55**
Visuelle	**24**
Autres	**0**
Total :	**554**

Fonctionnement et tarification

Nbre semaines de service/an :	52
Nbre d'heures de service/sem. :	60
Réservations (heures) :	0
Tarif au passage min. :	1,75 $
Tarif au passage max. :	4,00 $
Abonnement mensuel min. :	0,00 $
Abonnement mensuel max. :	0,00 $

Passagers par année (serv. rég.)

	Minibus	Taxi	Total
Ambulatoires	21 226	0	21 226
Fauteuil roulant	1 533	0	1 533
Accompagnateurs	911	0	911
Total :	23 670	0	23 670

Fréquence

	Nombre
déplacements Régulierss :	19 662
déplacements Occasionnelss :	4 008
Total :	23 670

Clientèle admise :	554
Passagers, autres services :	2 243
km, service régulier :	319 301
km, autres services :	26 825
Total de km parcourus :	346 126
Véh./heure, service régulier	8 235
Véh./heure, autres services :	723
Véh./heure, total :	8 958
Nombre de voyages par taxi :	0

Revenus (provenance)

Contribution du MTQ	265 961 $
Contribution des passagers	49 922 $
Contribution des municipalités	48 369 $
Autres services de transport	32 725 $
Autres revenus	346 $
Total des revenus	397 323 $

Dépenses

ADMINISTRATION :		**18 076 $**
EXPLOITATION :		**375 413 $**
Contrat minibus :	297 922 $	
Contrat taxi :	0 $	
Fonctionnement :	0 $	
Sys. communication :	4 729 $	
Masse salariale :	72 762 $	
Autres :	0 $	
IMMOBILISATIONS :		**0 $**
TOTAL DES DÉPENSES:		**393 489 $**
DÉPENSES ADMISSIBLES :		369 082 $

Surplus (ou déficit) de l'exercice

3 834 $

Budget

Budget autorisé :	354 615 $

Indicateurs de performance

Coût admissible par passager :	15,59 $
Coût contrat minibus par km :	0,86 $
Coût contrat minibus par passager :	11,50 $
Coût contrat taxi par passager :	
Coût d'exploitation par passager :	14,49 $
Coût par passager selon le mode	
- minibus :	15,19 $
- taxi :	
- global :	15,19 $
Passagers par véhicules-heure :	2,87
Passagers par voyage de taxi :	
Km par passager minibus :	13,49
Km par véhicules-heure :	38,77
% de population admise :	1,58%
Déplacements par pers. admise :	41,08

Municipalités participantes

Code géo.	Nom	Mandataire	Population	Superficie (km²)
42040	Bonsecours (municipalité)	Non	516	59,92
43023	Bromptonville (ville)	Non	5 910	75,98
42110	Cleveland (canton)	Non	1 592	120,82
42070	Kingsbury (village)	Non	157	6,26
42045	Lawrenceville (village)	Non	744	17,40
42065	Maricourt (municipalité)	Non	506	62,03
42075	Melbourne (canton)	Non	998	170,29
42032	Racine (municipalité)	Non	1 179	103,31
42098	Richmond (ville)	Non	3 650	7,76
42100	Saint-Claude (municipalité)	Non	1 043	120,38
42025	Saint-Denis-de-Brompton (paroisse)	Non	2 458	65,47
42020	Saint-François-Xavier-de-Brompton (paroisse)	Non	2 257	96,11
42050	Sainte-Anne-de-la-Rochelle (municipalité)	Non	636	60,96
42005	Stoke (municipalité)	Non	2 492	241,02
42078	Ulverton (municipalité)	Non	287	51,28
42095	Val-Joli (municipalité)	Non	1 618	90,61
42055	Valcourt (ville)	Non	2 411	5,17
42060	Valcourt (canton)	Non	972	79,64
42088	Windsor (ville)	Oui	5 645	13,78
Total :	**19 municipalité(s)**		**35 071**	**1 448,19**

Nom OTA : Windsor **N° OTA : 15701**

1. Évolution de la clientèle admise 1996 à 2001

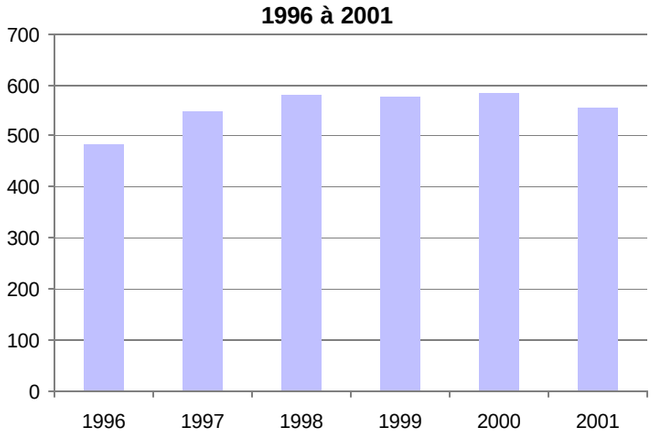

2. Évolution du ratio de « déplacement par personne admise » - 1996 à 2001

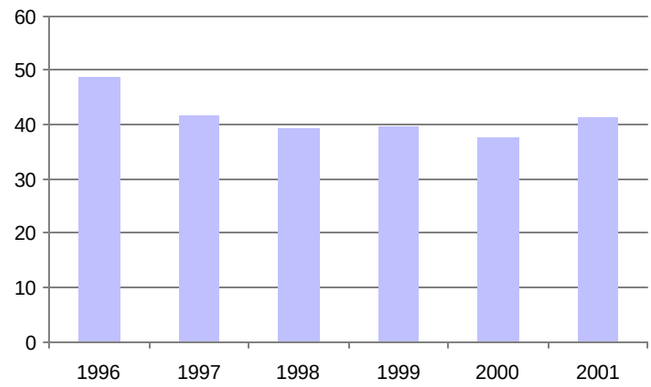

3. Évolution de la clientèle transportée du service régulier - 1996 à 2001

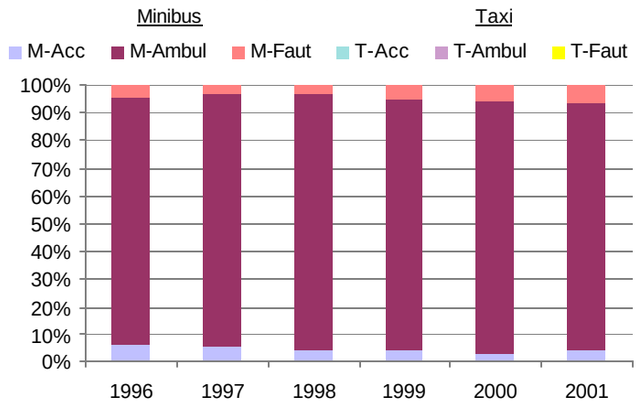

4. Évolution de la clientèle totale transportée (serv. rég. et aut. serv.) -'96 à '01

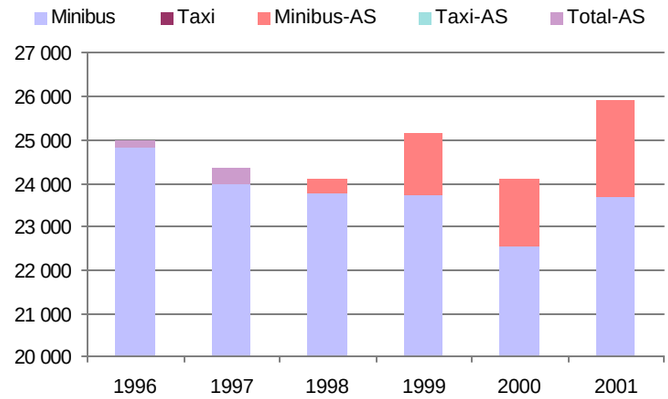

5. Évolution des dépenses de contrats, fonct. et masse salariale - 1996 à 2001

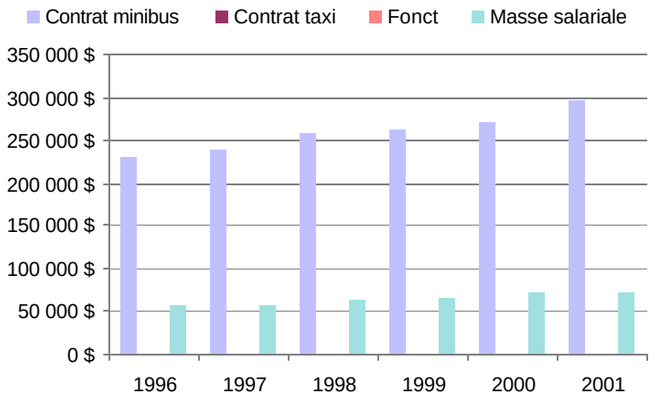

6. Évolution des revenus totaux - 1996 à 2001

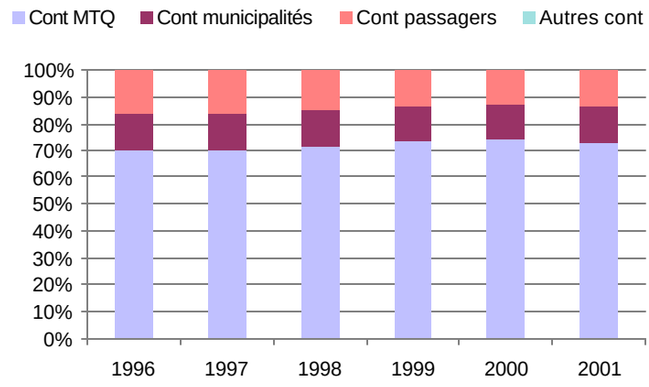

7. Évolution des contributions relatives p/r aux dépenses admissibles - 1996 à 2001

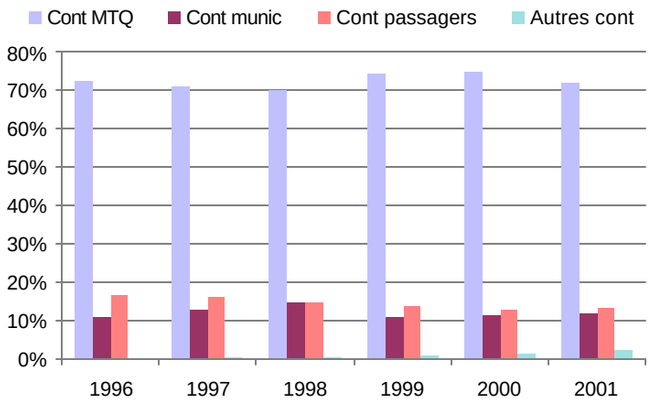

8. Évolution des déplacements (passagers en faut. roul. et ambul. - serv. rég.) - '96 à '01

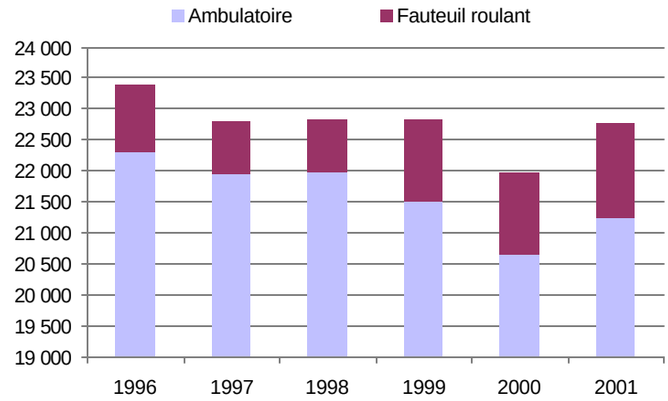

Nom OTA : Asbestos **N° OTA :** 15801

Organisme mandataire : Ville d'Asbestos
185, rue du Roi
Asbestos (Québec) J1T 1S4
(819) 879-7171

Organisme délégué : Transbestos inc.
413, rue Tardif
Asbestos (Québec) J1T 3G4
(819) 879-7107

Informations générales

Administration : En régie
Répartition : En régie
Opération des minibus : À contrat
taxi ☐
Autres services : ☑ Minibus en service : 1
Début du service : 03-11-1980
Nombre municipalités : 5
Population totale : 14 346
Territoire (km²) : 529,31

Destination(s) hors territoire :

Clientèle admise

Types de déficiences des pers. admises

Motrice ou organique en fauteuil roulant	55
Motrice ou organique ambulatoire	44
Intellectuelle	29
Psychique	16
Visuelle	6
Autres	0
Total :	**150**

Fonctionnement et tarification

Nbre semaines de service/an :	52
Nbre d'heures de service/sem. :	69
Réservations (heures) :	0
Tarif au passage min. :	1,25 $
Tarif au passage max. :	1,25 $
Abonnement mensuel min. :	0,00 $
Abonnement mensuel max. :	0,00 $

Passagers par année (serv. rég.)

	Minibus	Taxi	Total
Ambulatoires	13 795	0	13 795
Fauteuil roulant	1 690	0	1 690
Accompagnateurs	191	0	191
Total :	15 676	0	15 676

Fréquence

	Nombre
déplacements Régulierss :	10 073
déplacements Occasionnelss :	5 603
Total :	15 676

Clientèle admise :	150
Passagers, autres services :	925
km, service régulier :	105 868
km, autres services :	0
Total de km parcourus :	105 868
Véh./heure, service régulier	3 588
Véh./heure, autres services :	0
Véh./heure, total :	3 588
Nombre de voyages par taxi :	0

Revenus (provenance)

Contribution du MTQ	124 249 $
Contribution des passagers	19 613 $
Contribution des municipalités	24 020 $
Autres services de transport	1 169 $
Autres revenus	38 $
Total des revenus	169 089 $

Dépenses

ADMINISTRATION :		**7 184 $**
EXPLOITATION :		**158 663 $**
Contrat minibus :	117 226 $	
Contrat taxi :	0 $	
Fonctionnement :	0 $	
Sys. communication :	0 $	
Masse salariale :	41 437 $	
Autres :	0 $	
IMMOBILISATIONS :		**0 $**
TOTAL DES DÉPENSES:		**165 847 $**
DÉPENSES ADMISSIBLES :		165 847 $

Surplus (ou déficit) de l'exercice

3 242 $

Budget

Budget autorisé : 165 666 $

Indicateurs de performance

Coût admissible par passager :	10,58 $
Coût contrat minibus par km :	1,11 $
Coût contrat minibus par passager :	7,06 $
Coût contrat taxi par passager :	
Coût d'exploitation par passager :	9,56 $
Coût par passager selon le mode	
- minibus :	9,99 $
- taxi :	
- global :	9,99 $
Passagers par véhicules-heure :	4,37
Passagers par voyage de taxi :	
Km par passager minibus :	6,75
Km par véhicules-heure :	29,51
% de population admise :	1,05%
Déplacements par pers. admise :	103,23

Municipalités participantes

Code géo.	Nom	Mandataire	Population	Superficie (km²)
40043	Asbestos (ville)	Oui	6 801	29,55
40047	Danville (ville)	Non	4 520	149,51
40025	Saint-Camille (canton)	Non	459	81,27
40032	Saint-Georges-de-Windsor (municipalité)	Non	988	126,57
40017	Wotton (municipalité)	Non	1 578	142,41
Total :	**5 municipalité(s)**		**14 346**	**529,31**

Nom OTA : Asbestos **N° OTA : 15801**

1. Évolution de la clientèle admise 1996 à 2001

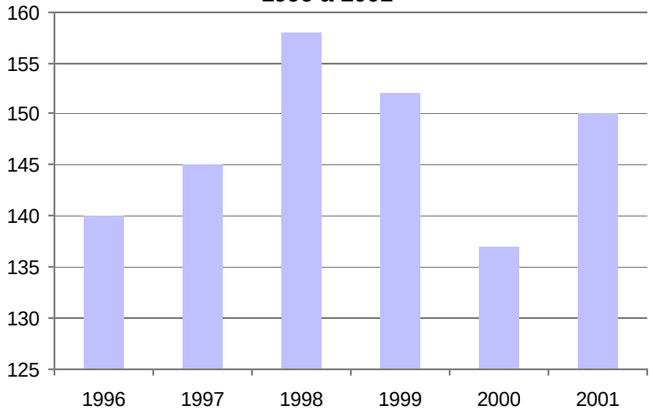

2. Évolution du ratio de « déplacement par personne admise » - 1996 à 2001

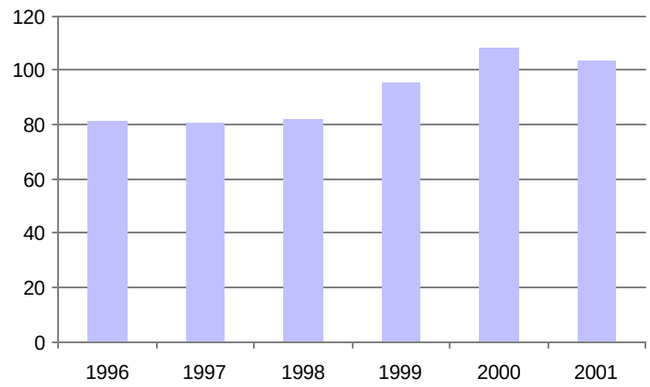

3. Évolution de la clientèle transportée du service régulier - 1996 à 2001

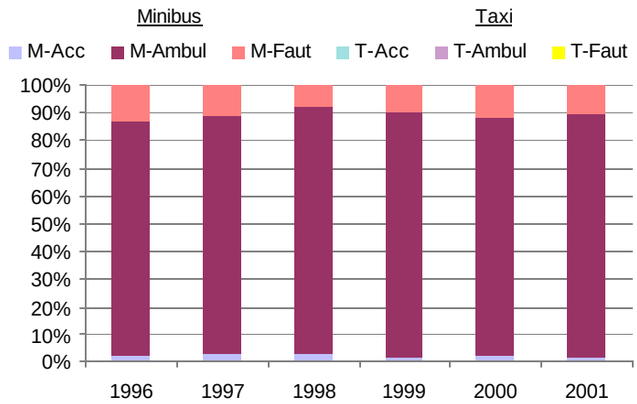

4. Évolution de la clientèle totale transportée (serv. rég. et aut. serv.) -'96 à '01

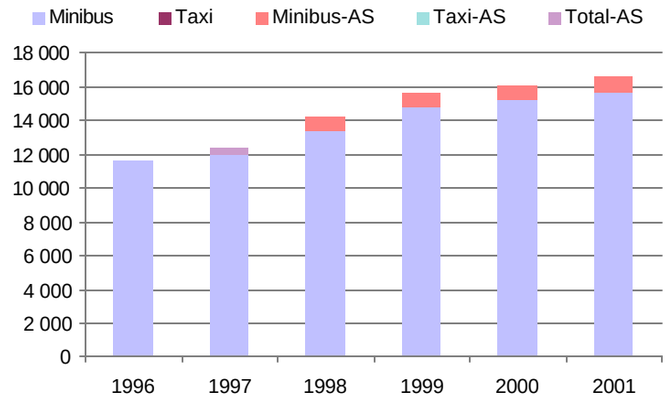

5. Évolution des dépenses de contrats, fonct. et masse salariale - 1996 à 2001

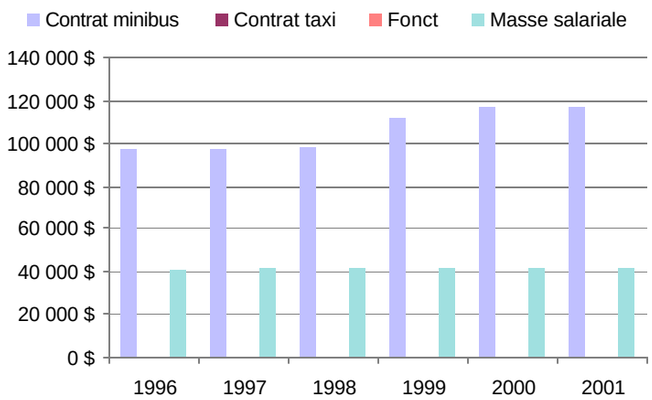

6. Évolution des revenus totaux - 1996 à 2001

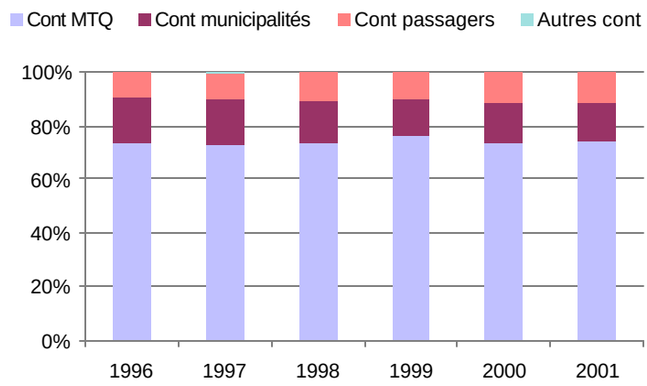

7. Évolution des contributions relatives p/r aux dépenses admissibles - 1996 à 2001

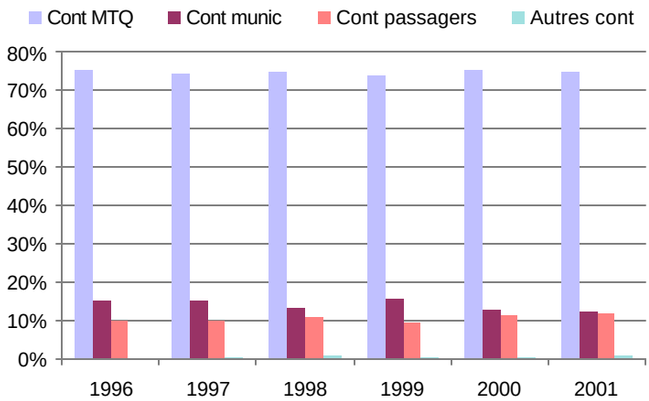

8. Évolution des déplacements (passagers en faut. roul. et ambul. - serv. rég.) - '96 à '01

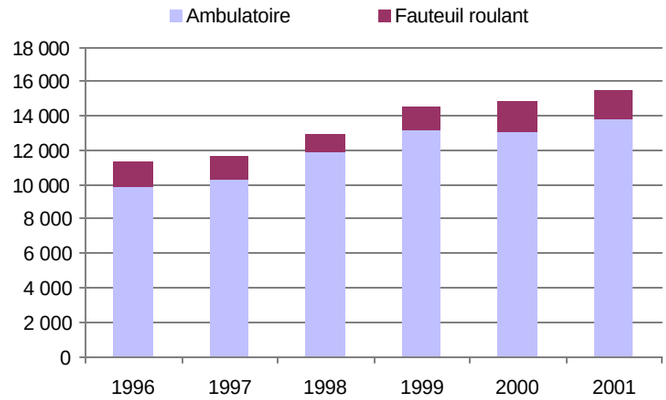

Région administrative : (05) Estrie DT : (5700) Estrie

Nom OTA : CMTS **N° OTA : 25601**

Organisme mandataire : Corporation métropolitaine de transport de Sherbrooke
895, rue Cabana
Sherbrooke (Québec) J1K 2M3
(819) 564-2687

Organisme délégué : Corporation métropolitaine de transport de Sherbrooke
895, rue Cabana
Sherbrooke (Québec) J1K 2M3
(819) 564-2687

Informations générales

Administration :	En régie
Répartition :	En régie
Opération des minibus :	En régie
	taxi ☑
Autres services : ☐	Minibus en service : 10
Début du service :	01-06-1980
Nombre municipalités :	5
Population totale :	124 995
Territoire (km²) :	179,02

Destination(s) hors territoire :

Clientèle admise

Types de déficiences des pers. admises

Motrice ou organique en fauteuil roulant	**887**
Motrice ou organique ambulatoire	**833**
Intellectuelle	**348**
Psychique	**40**
Visuelle	**132**
Autres	**0**
Total :	**2 240**

Fonctionnement et tarification

Nbre semaines de service/an :	52
Nbre d'heures de service/sem. :	119
Réservations (heures) :	24
Tarif au passage min. :	1,75 $
Tarif au passage max. :	2,25 $
Abonnement mensuel min. :	36,00 $
Abonnement mensuel max. :	47,00 $

Passagers par année (serv. rég.)

	Minibus	Taxi	Total
Ambulatoires	41 768	72 546	114 314
Fauteuil roulant	41 382	1 535	42 917
Accompagnateurs	4 072	1 355	5 427
Total :	87 222	75 436	162 658

Fréquence

	Nombre
déplacements Régulierss :	111 731
déplacements Occasionnelss :	50 927
Total :	162 658

Clientèle admise :	2 240
Passagers, autres services :	0
km, service régulier :	381 740
km, autres services :	0
Total de km parcourus :	381 740
Véh./heure, service régulier	24 029
Véh./heure, autres services :	0
Véh./heure, total :	24 029
Nombre de voyages par taxi :	36 437

Revenus (provenance)

Contribution du MTQ	1 217 291 $
Contribution des passagers	179 805 $
Contribution des municipalités	627 500 $
Autres revenus	800 $
Total des revenus	2 025 396 $

Dépenses

ADMINISTRATION :	**132 057 $**
EXPLOITATION :	**1 655 136 $**
Contrat minibus :	0 $
Contrat taxi :	455 718 $
Fonctionnement :	255 127 $
Sys. communication :	0 $
Masse salariale :	928 338 $
Autres :	15 953 $
IMMOBILISATIONS :	**73 196 $**
TOTAL DES DÉPENSES:	**1 860 389 $**
DÉPENSES ADMISSIBLES :	1 859 717 $

Surplus (ou déficit) de l'exercice

165 007 $

Budget

Budget autorisé :	1 623 855 $

Indicateurs de performance

Coût admissible par passager :	11,43 $
Coût contrat minibus par km :	
Coût contrat minibus par passager :	
Coût contrat taxi par passager :	6,04 $
Coût d'exploitation par passager :	10,18 $
Coût par passager selon le mode	
- minibus :	14,07 $
- taxi :	8,39 $
- global :	11,44 $
Passagers par véhicules-heure :	3,63
Passagers par voyage de taxi :	2,07
Km par passager minibus :	4,38
Km par véhicules-heure :	15,89
% de population admise :	1,79%
Déplacements par pers. admise :	70,19

Municipalités participantes

Code géo.	Nom	Mandataire	Population	Superficie (km²)
43015	Ascot (municipalité)	Non	7 063	9,14
43020	Fleurimont (ville)	Non	17 178	36,00
43010	Lennoxville (ville)	Non	4 961	28,57
43030	Rock Forest (ville)	Non	18 664	47,41
43025	Sherbrooke (ville)	Non	77 129	57,90
Total :	**5 municipalité(s)**		**124 995**	**179,02**

Nom OTA : CMTS **N° OTA : 25601**

1. Évolution de la clientèle admise 1996 à 2001

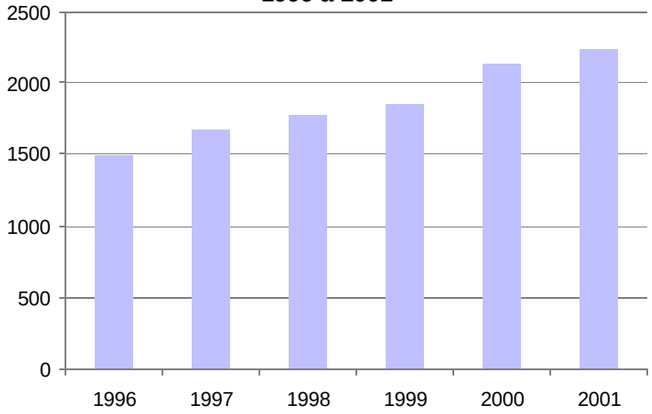

2. Évolution du ratio de « déplacement par personne admise » - 1996 à 2001

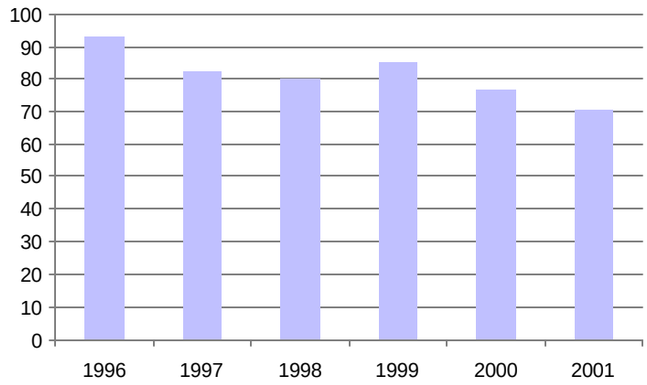

3. Évolution de la clientèle transportée du service régulier - 1996 à 2001

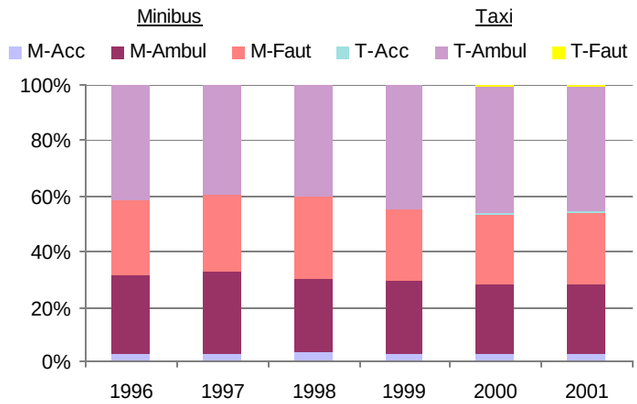

4. Évolution de la clientèle totale transportée (serv. rég. et aut. serv.) -'96 à '01

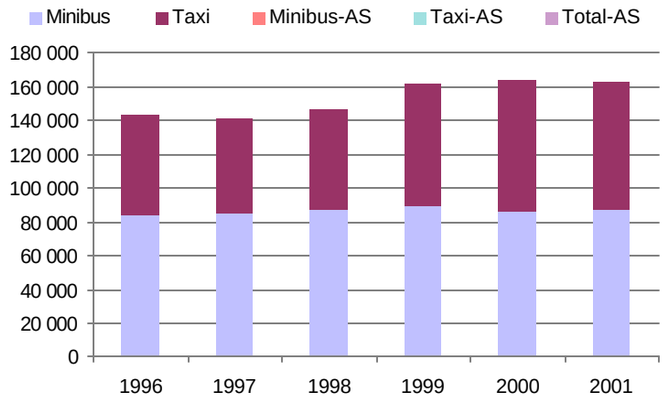

5. Évolution des dépenses de contrats, fonct. et masse salariale - 1996 à 2001

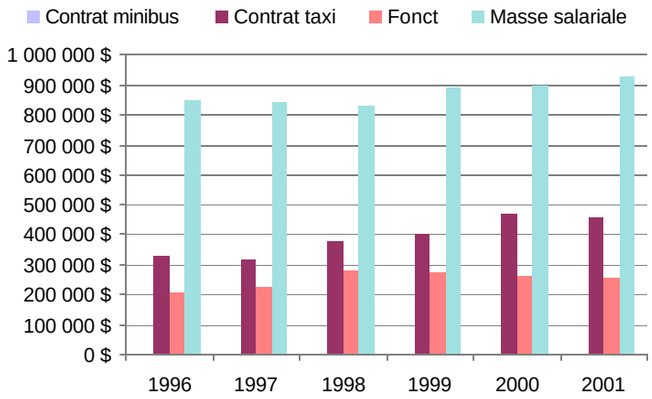

6. Évolution des revenus totaux - 1996 à 2001

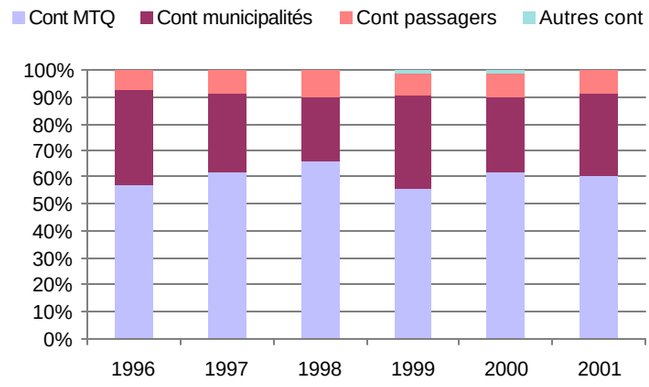

7. Évolution des contributions relatives p/r aux dépenses admissibles - 1996 à 2001

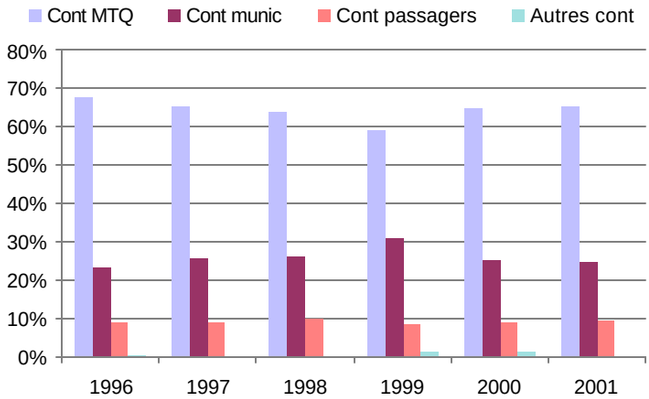

8. Évolution des déplacements (passagers en faut. roul. et ambul. - serv. rég.) - '96 à '01

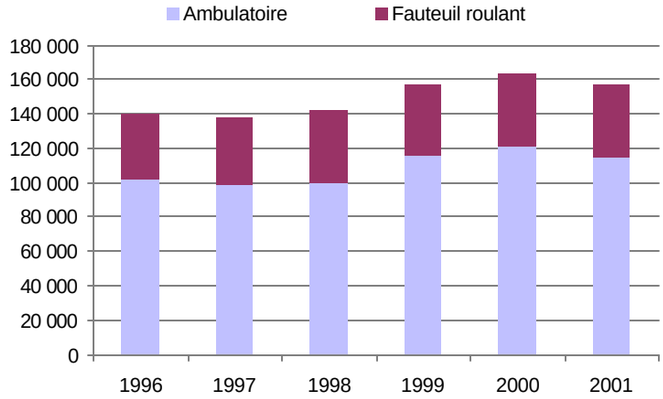

Direction territoriale de l'Abitibi-Témiscamingue-Nord-du-Québec

Nom DT : Abitibi-Témiscamingue-Nord-du-Québec **N° DT :** 5800

Informations générales

Administration :	non applicable
Répartition :	non applicable
Opération des minibus :	non applicable
	taxi ☐
Autres services :	☐ Minibus en service : 15
Début du service :	non applicable
Nombre municipalités :	32
Population totale :	108 509
Territoire (km²) :	40 995,30

Clientèle admise

Types de déficiences des pers. admises

Motrice ou organique en fauteuil roulant	**479**
Motrice ou organique ambulatoire	**740**
Intellectuelle	**525**
Psychique	**29**
Visuelle	**97**
Autres	**21**
Total :	**1 891**

Passagers par année (serv. rég.)

	Minibus	Taxi	Total
Ambulatoires	70 643	2 076	72 719
Fauteuil roulant	22 019	69	22 088
Accompagnateurs	6 325	0	6 325
Total :	98 987	2 145	101 132

Fréquence	Nombre
déplacements Réguliers	75 393
déplacements Occasion	25 719
Total :	101 112

Clientèle admise :	1 891
Passagers, autres services	15 516
km, service régulier :	471 986
km, autres services :	39 398
Total de km parcourus :	511 384
Véh./heure, service régulier	26 291
Véh./heure, autres services	2 649
Véh./heure, total :	28 940
Nombre de voyages par taxi	2 122

Revenus (provenance)

Contribution du MTQ	851 603 $
Contribution des passagers	136 325 $
Contribution des municipalités	188 436 $
Autres services de transport	105 745 $
Autres revenus	12 124 $
Total des revenus	1 294 233 $

Dépenses

ADMINISTRATION :		**124 810 $**
EXPLOITATION :		**993 517 $**
Contrat minibus :	194 722 $	
Contrat taxi :	8 980 $	
Fonctionnement :	187 158 $	
Sys. communication :	6 664 $	
Masse salariale :	579 066 $	
Autres :	16 927 $	
IMMOBILISATIONS :		**170 894 $**
TOTAL DES DÉPENSES:		**1 289 221 $**
DÉPENSES ADMISSIBLES :		1 218 507 $

Surplus (ou déficit) de l'exercice

5 012 $

Budget

Budget autorisé : 1 122 479 $

Indicateurs de performance

Coût admissible par passager :	12,05 $
Coût contrat minibus par km :	1,69 $
Coût contrat minibus par passager :	14,77 $
Coût contrat taxi par passager :	0,51 $
Coût d'exploitation par passager :	8,52 $
Coût par passager selon le mode	
- minibus :	11,11 $
- taxi :	7,41 $
- global :	11,05 $
Passagers par véhicules-heure :	3,77
Passagers par voyage de taxi :	1,01
Km par passager minibus :	4,77
Km par véhicules-heure :	17,95
% de population admise :	1,74%
Déplacements par pers. admise :	50,14

Ces ratios correspondent aux indicateurs moyens pondérés de l'ensemble des OTA concernés de la direction territoriale.

Organismes participants

No OTA	Nom	Nb Munic.	Population	Superficie (km²)
18101	Témiscaming	2	3 799	908,97
18102	Témiscamingue (MRC)	19	13 984	18 335,15
18201	Rouyn-Noranda	1	30 990	403,97
18301	Val-d'Or	1	24 719	3 185,29
18501	Amos	1	13 862	430,84
18601	Malartic	1	4 035	159,31
18901	La Sarre	5	12 447	613,91
18401	Senneterre	2	4 673	16 957,86

Nom DT : Abitibi-Témiscamingue-Nord-du-Québec **N° DT :** 5800

1. Évolution de la clientèle admise 1996 à 2001

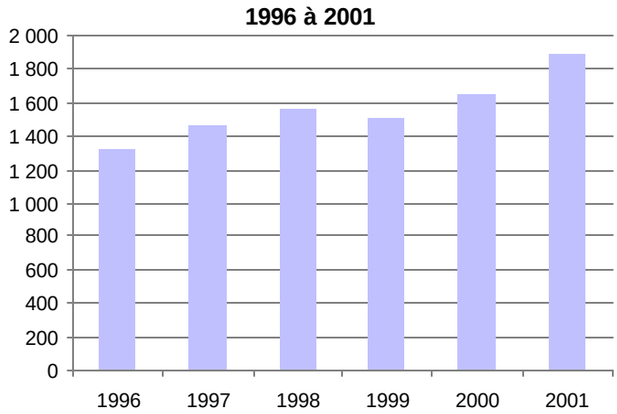

2. Évolution du ratio de « déplacement par personne admise » - 1996 à 2001

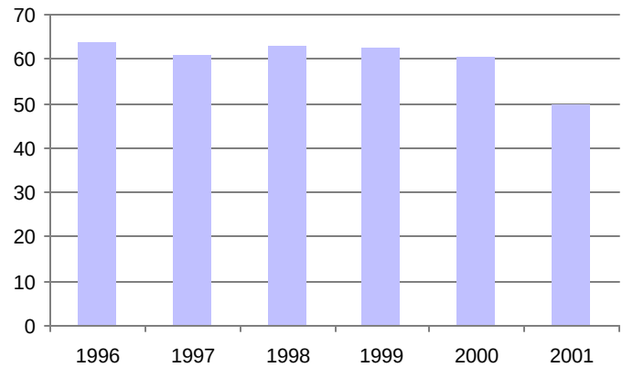

3. Évolution de la clientèle transportée du service régulier - 1996 à 2001

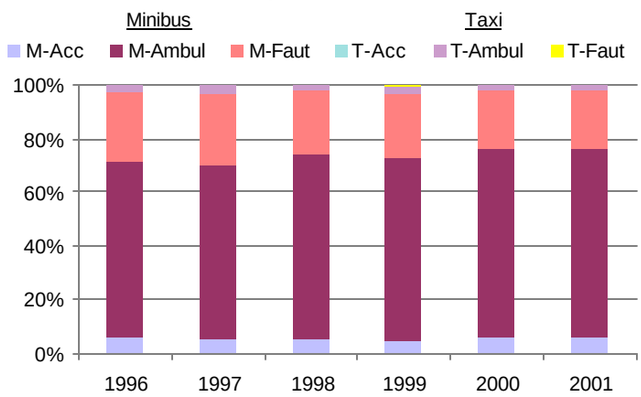

4. Évolution de la clientèle totale transportée (serv. rég. et aut. serv.) -'96 à '01

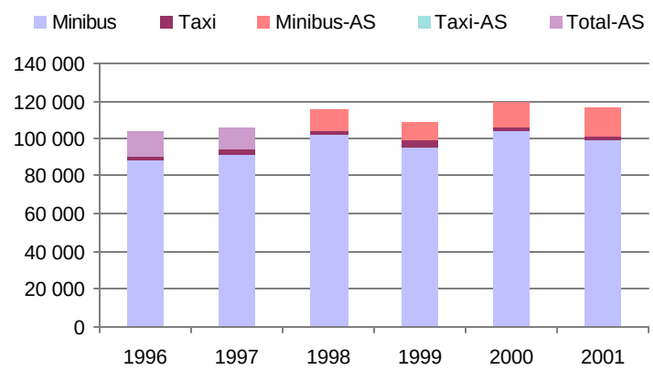

5. Évolution des dépenses de contrats, fonct. et masse salariale - 1996 à 2001

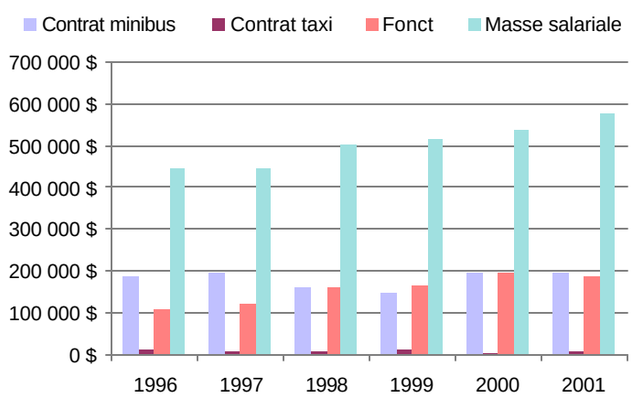

6. Évolution des revenus totaux - 1996 à 2001

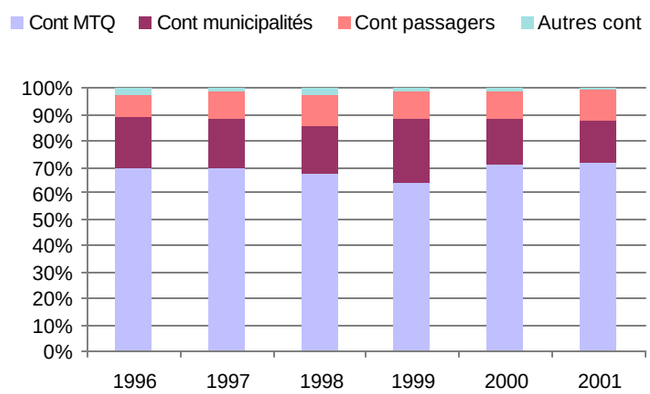

7. Évolution des contributions relatives p/r aux dépenses admissibles - 1996 à 2001

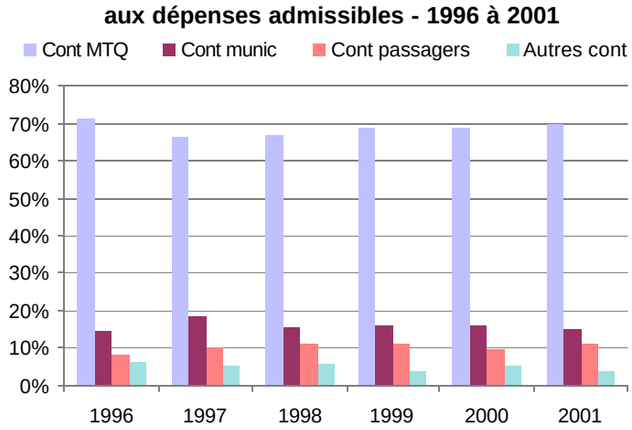

8. Évolution des déplacements (passagers en faut. roul. et ambul. - serv. rég.) - '96 à '01

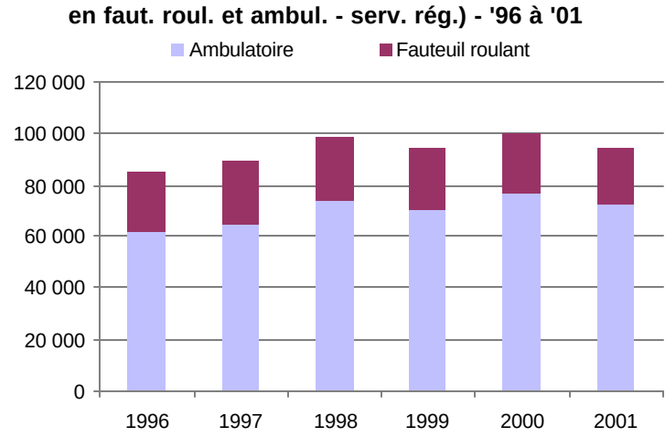

Nom OTA : Témiscaming **N° OTA :** 18101

Organisme mandataire : Ville de Témiscaming
451, chemin Kipawa, Case postale 730
Témiscaming (Québec) J0Z 3R0
(819) 627-3273

Organisme délégué : Transport adapté du Long-Sault inc.
620, chemin de la Belle-Vue
Tee Lake (Québec) J0Z 3P0
(819) 627-3500

Informations générales

Administration :	En régie
Répartition :	En régie
Opération des minibus :	À contrat
taxi	☐
Autres services : ☐ Minibus en service :	1
Début du service :	17-04-1989
Nombre municipalités :	2
Population totale :	3 799
Territoire (km²) :	908,97

Destination(s) hors territoire :
Diverses (0,90$/km)

Clientèle admise

Types de déficiences des pers. admises

Motrice ou organique en fauteuil roulant	16
Motrice ou organique ambulatoire	53
Intellectuelle	13
Psychique	0
Visuelle	4
Autres	0
Total :	**86**

Fonctionnement et tarification

Nbre semaines de service/an :	52
Nbre d'heures de service/sem. :	40
Réservations (heures) :	24
Tarif au passage min. :	1,50 $
Tarif au passage max. :	1,50 $
Abonnement mensuel min. :	0,00 $
Abonnement mensuel max. :	0,00 $

Passagers par année (serv. rég.)

	Minibus	Taxi	Total
Ambulatoires	3 029	0	3 029
Fauteuil roulant	331	0	331
Accompagnateurs	57	0	57
Total :	3 417	0	3 417

Fréquence

	Nombre
déplacements Régulierss :	1 655
déplacements Occasionnelss :	1 762
Total :	3 417

Clientèle admise :	86
Passagers, autres services :	0
km, service régulier :	15 766
km, autres services :	0
Total de km parcourus :	15 766
Véh./heure, service régulier	1 428
Véh./heure, autres services :	0
Véh./heure, total :	1 428
Nombre de voyages par taxi :	0

Revenus (provenance)

Contribution du MTQ	38 584 $
Contribution des passagers	6 014 $
Contribution des municipalités	10 911 $
Autres revenus	300 $
Total des revenus	55 809 $

Dépenses

ADMINISTRATION :		**1 609 $**
EXPLOITATION :		**52 411 $**
Contrat minibus :	44 461 $	
Contrat taxi :	0 $	
Fonctionnement :	5 600 $	
Sys. communication :	0 $	
Masse salariale :	2 350 $	
Autres :	0 $	
IMMOBILISATIONS :		**0 $**
TOTAL DES DÉPENSES:		**54 020 $**
DÉPENSES ADMISSIBLES :		54 020 $

Surplus (ou déficit) de l'exercice

1 789 $

Budget

Budget autorisé : 51 445 $

Indicateurs de performance

Coût admissible par passager :	15,81 $
Coût contrat minibus par km :	2,82 $
Coût contrat minibus par passager :	13,01 $
Coût contrat taxi par passager :	
Coût d'exploitation par passager :	15,34 $
Coût par passager selon le mode	
- minibus :	15,81 $
- taxi :	
- global :	15,81 $
Passagers par véhicules-heure :	2,39
Passagers par voyage de taxi :	
Km par passager minibus :	4,61
Km par véhicules-heure :	11,04
% de population admise :	2,26%
Déplacements par pers. admise :	39,07

Municipalités participantes

Code géo.	Nom	Mandataire	Population	Superficie (km²)
85010	Kipawa (municipalité)	Non	632	47,20
85005	Témiscaming (ville)	Oui	3 167	861,77
Total :	**2 municipalité(s)**		**3 799**	**908,97**

Nom OTA : Témiscaming **N° OTA : 18101**

1. Évolution de la clientèle admise 1996 à 2001

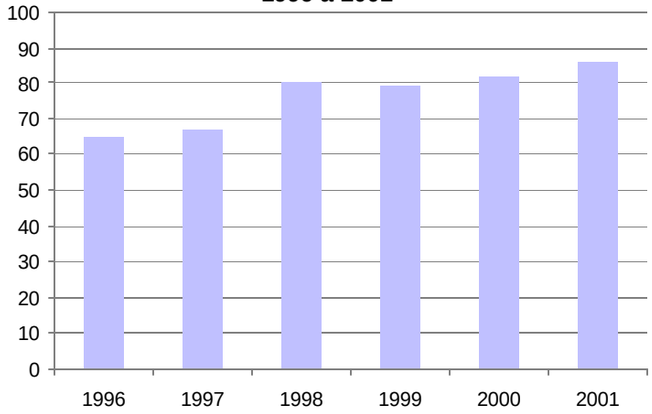

2. Évolution du ratio de « déplacement par personne admise » - 1996 à 2001

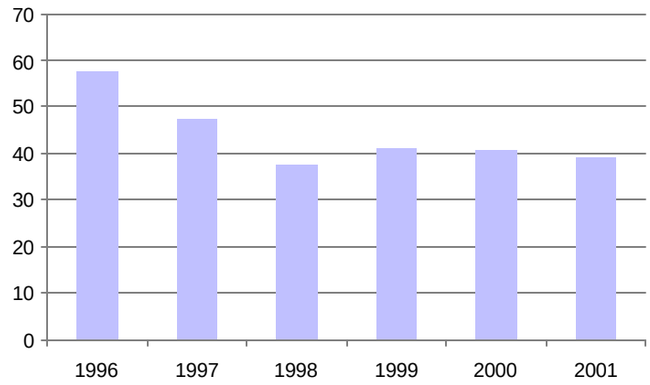

3. Évolution de la clientèle transportée du service régulier - 1996 à 2001

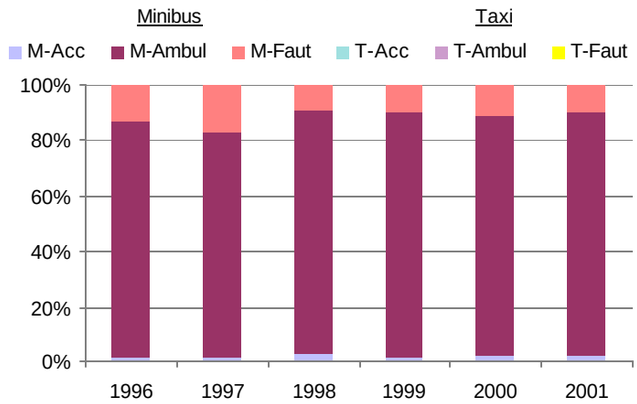

4. Évolution de la clientèle totale transportée (serv. rég. et aut. serv.) -'96 à '01

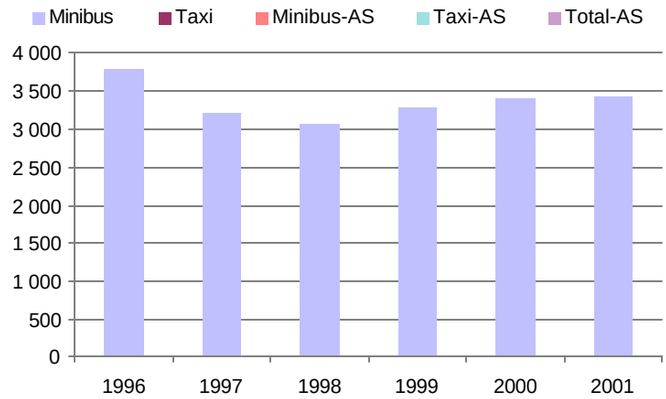

5. Évolution des dépenses de contrats, fonct. et masse salariale - 1996 à 2001

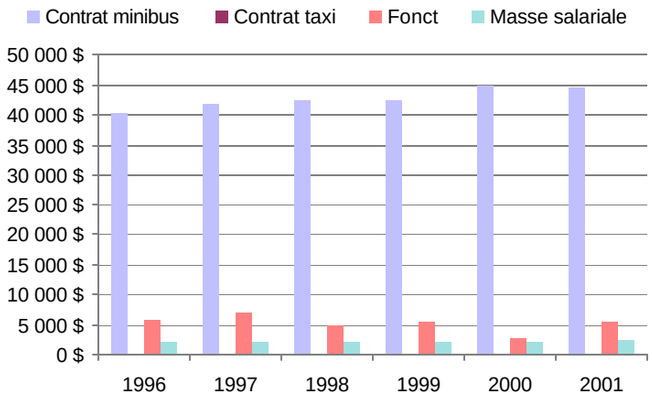

6. Évolution des revenus totaux - 1996 à 2001

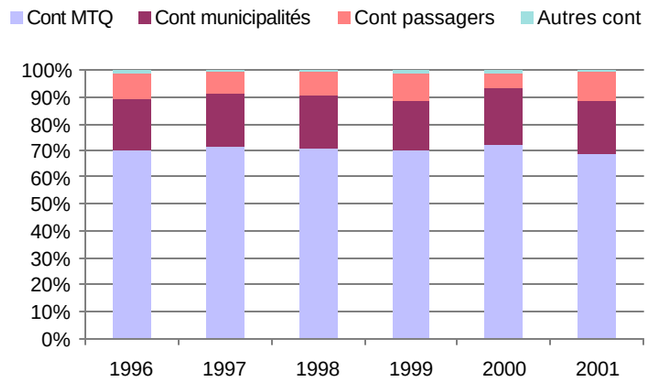

7. Évolution des contributions relatives p/r aux dépenses admissibles - 1996 à 2001

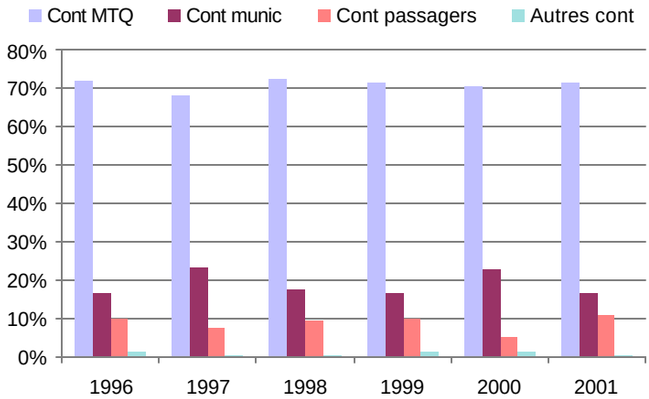

8. Évolution des déplacements (passagers en faut. roul. et ambul. - serv. rég.) - '96 à '01

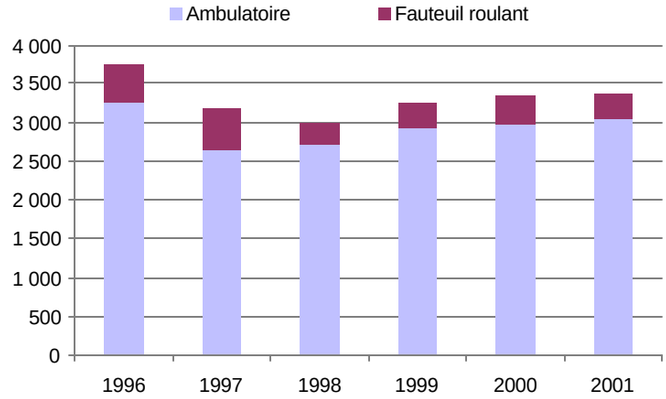

Nom OTA : Témiscamingue (MRC) **N° OTA :** 18102

Organisme mandataire :
Municipalité régionale de comté Témiscamingue
Case postale 548
Ville-Marie (Québec) J0Z 3W0
(819) 629-2829

Organisme délégué :
Corporation du transport adapté du Témiscamingue inc.
3, boulevard Industriel C.P. 397
Ville-Marie (Québec) J0Z 3W0
(819) 629-3332

Informations générales

Administration :	En régie
Répartition :	En régie
Opération des minibus :	À contrat
taxi	☑
Autres services :	☑ Minibus en service : 1
Début du service :	10-11-1988
Nombre municipalités :	19
Population totale :	13 984
Territoire (km²) :	18 335,15

Destination(s) hors territoire :
0,45$ du km
Rouyn-Noranda, Earlton
New Liskeard

Clientèle admise

Types de déficiences des pers. admises

Motrice ou organique en fauteuil roulant	47
Motrice ou organique ambulatoire	26
Intellectuelle	42
Psychique	5
Visuelle	5
Autres	0
Total :	**125**

Fonctionnement et tarification

Nbre semaines de service/an :	52
Nbre d'heures de service/sem. :	80
Réservations (heures) :	24
Tarif au passage min. :	2,00 $
Tarif au passage max. :	11,00 $
Abonnement mensuel min. :	0,00 $
Abonnement mensuel max. :	0,00 $

Passagers par année (serv. rég.)

	Minibus	Taxi	Total
Ambulatoires	6 413	29	6 442
Fauteuil roulant	1 839	0	1 839
Accompagnateurs	1 131	0	1 131
Total :	9 383	29	9 412

Fréquence

	Nombre
déplacements Régulierss :	6 262
déplacements Occasionnelss :	3 150
Total :	9 412

Clientèle admise :	125
Passagers, autres services :	385
km, service régulier :	99 509
km, autres services :	0
Total de km parcourus :	99 509
Véh./heure, service régulier	4 200
Véh./heure, autres services :	0
Véh./heure, total :	4 200
Nombre de voyages par taxi :	29

Revenus (provenance)

Contribution du MTQ	165 100 $
Contribution des passagers	11 207 $
Contribution des municipalités	45 773 $
Autres services de transport	504 $
Autres revenus	3 467 $
Total des revenus	226 051 $

Dépenses

ADMINISTRATION :		**12 763 $**
EXPLOITATION :		**186 173 $**
Contrat minibus :	150 261 $	
Contrat taxi :	0 $	
Fonctionnement :	1 608 $	
Sys. communication :	738 $	
Masse salariale :	31 410 $	
Autres :	2 156 $	
IMMOBILISATIONS :		**23 353 $**
TOTAL DES DÉPENSES:		**222 289 $**
DÉPENSES ADMISSIBLES :		220 133 $

Surplus (ou déficit) de l'exercice

3 762 $

Budget

Budget autorisé :	220 940 $

Indicateurs de performance

Coût admissible par passager :	23,39 $
Coût contrat minibus par km :	1,51 $
Coût contrat minibus par passager :	15,38 $
Coût contrat taxi par passager :	
Coût d'exploitation par passager :	19,00 $
Coût par passager selon le mode	
- minibus :	22,74 $
- taxi :	4,47 $
- global :	22,69 $
Passagers par véhicules-heure :	2,23
Passagers par voyage de taxi :	1,00
Km par passager minibus :	10,61
Km par véhicules-heure :	23,69
% de population admise :	0,89%
Déplacements par pers. admise :	66,25

Municipalités participantes

Code géo.	Nom	Mandataire	Population	Superficie (km²)
85080	Angliers (village)	Non	339	378,20
85020	Béarn (municipalité)	Non	962	566,48
85065	Belleterre (ville)	Non	405	606,33
85030	Duhamel-Ouest (municipalité)	Non	687	127,61
85055	Fugèreville (municipalité)	Non	390	163,79
85095	Guérin (canton)	Non	303	203,10
85070	Laforce (municipalité)	Non	494	612,65
85060	Latulipe-et-Gaboury (cantons-unis)	Oui	362	298,38
85050	Laverlochère (paroisse)	Non	827	107,01
85037	Lorrainville (municipalité)	Non	1 497	85,12
85075	Moffet (municipalité)	Non	244	431,46
85100	Nédélec (canton)	Non	470	369,90
85090	Notre-Dame-du-Nord (municipalité)	Non	1 248	103,60
85105	Rémigny (municipalité)	Non	339	985,03
85902	Rivière-Kipawa (territoire non organisé)	Non	92	12 766,36
85045	Saint-Bruno-de-Guigues (municipalité)	Non	1 198	188,99
85015	Saint-Édouard-de-Fabre (paroisse)	Non	744	216,18
85085	Saint-Eugène-de-Guigues (municipalité)	Non	436	113,02
85025	Ville-Marie (ville)	Non	2 947	11,94
Total :	**19 municipalité(s)**		**13 984**	**18 335,15**

Nom OTA : Témiscamingue (MRC) **N° OTA : 18102**

1. Évolution de la clientèle admise 1996 à 2001

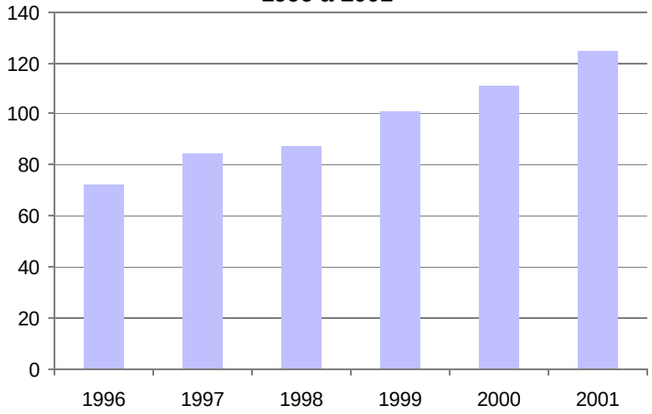

2. Évolution du ratio de « déplacement par personne admise » - 1996 à 2001

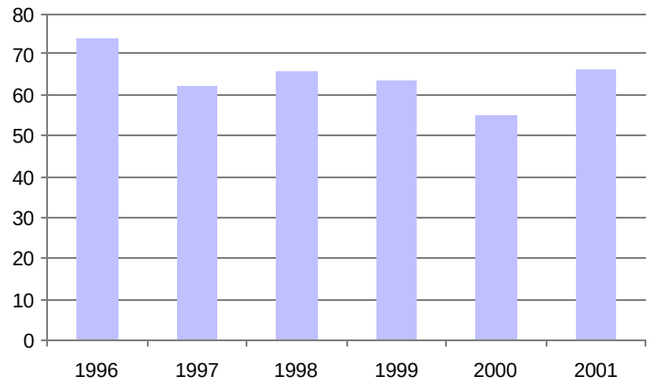

3. Évolution de la clientèle transportée du service régulier - 1996 à 2001

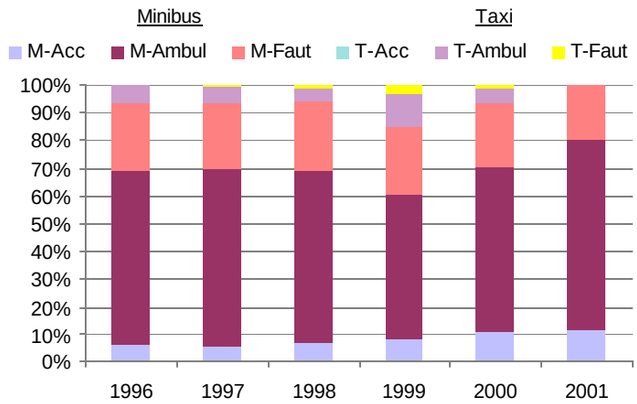

4. Évolution de la clientèle totale transportée (serv. rég. et aut. serv.) -'96 à '01

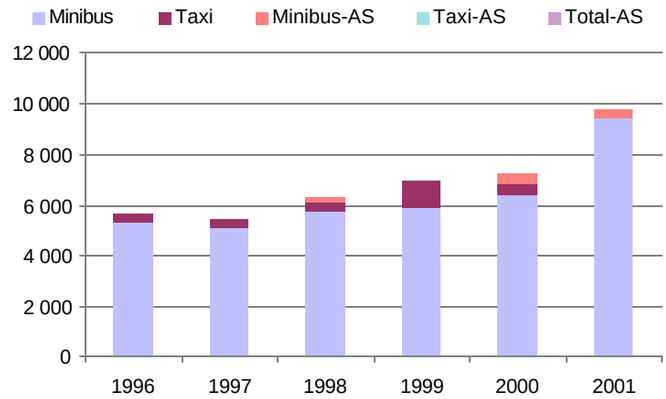

5. Évolution des dépenses de contrats, fonct. et masse salariale - 1996 à 2001

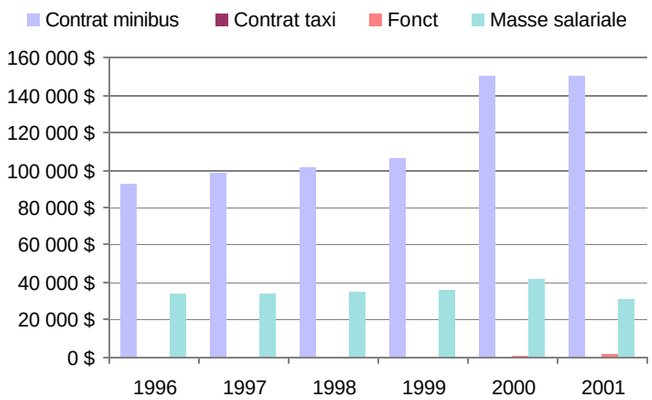

6. Évolution des revenus totaux - 1996 à 2001

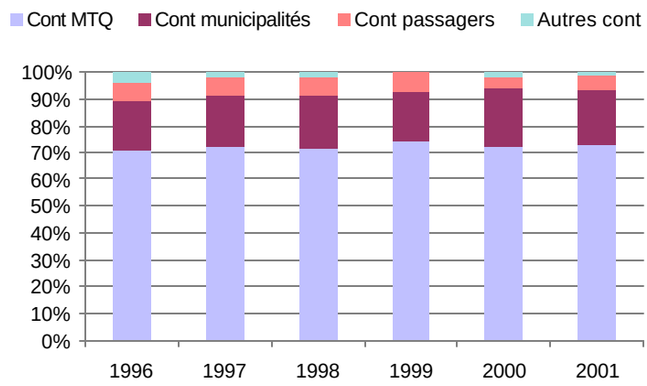

7. Évolution des contributions relatives p/r aux dépenses admissibles - 1996 à 2001

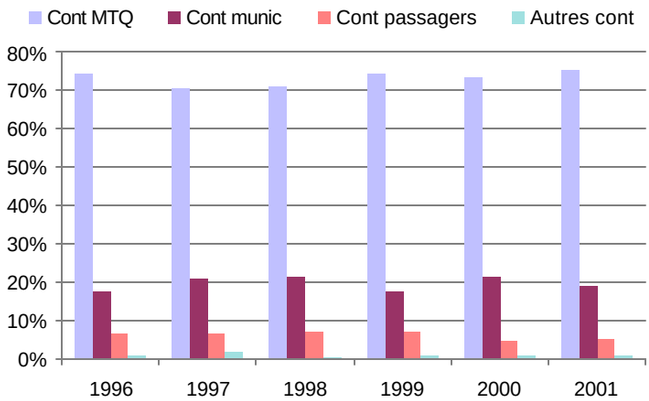

8. Évolution des déplacements (passagers en faut. roul. et ambul. - serv. rég.) - '96 à '01

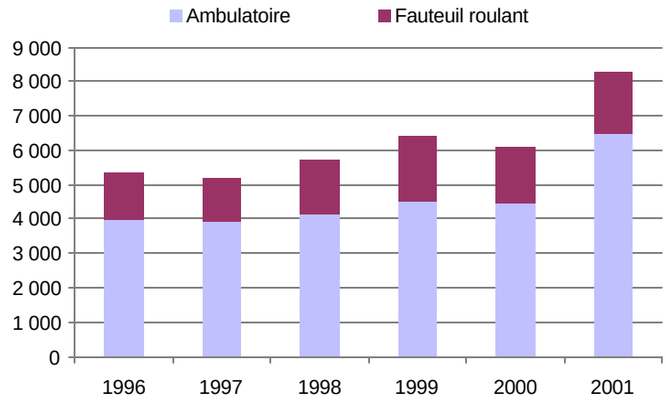

Nom OTA : Rouyn-Noranda **N° OTA :** 18201

Organisme mandataire : Ville de Rouyn-Noranda
100, rue Taschereau Est, Case postale 220
Rouyn-Noranda (Québec) J9X 5C3
(819) 797-7111

Organisme délégué : Transport adapté Les Intrépides inc.
102, 13e rue
Rouyn-Noranda (Québec) J9X 5H7
(819) 762-7368

Informations générales

Administration :	En régie
Répartition :	En régie
Opération des minibus :	En régie
taxi	☑
Autres services :	☑ Minibus en service : 3
Début du service :	30-01-1984
Nombre municipalités :	1
Population totale :	30 990
Territoire (km²) :	403,97

Destination(s) hors territoire :

Clientèle admise

Types de déficiences des pers. admises

Motrice ou organique en fauteuil roulant	**145**
Motrice ou organique ambulatoire	**66**
Intellectuelle	**87**
Psychique	**0**
Visuelle	**30**
Autres	**19**
Total :	**347**

Fonctionnement et tarification

Nbre semaines de service/an :	52
Nbre d'heures de service/sem. :	125
Réservations (heures) :	24
Tarif au passage min. :	1,00 $
Tarif au passage max. :	1,00 $
Abonnement mensuel min. :	0,00 $
Abonnement mensuel max. :	0,00 $

Passagers par année (serv. rég.)

	Minibus	Taxi	Total
Ambulatoires	20 369	60	20 429
Fauteuil roulant	12 937	20	12 957
Accompagnateurs	2 192	0	2 192
Total :	35 498	80	35 578

Fréquence

	Nombre
déplacements Régulierss :	24 189
déplacements Occasionnelss :	11 389
Total :	35 578

Clientèle admise :	347
Passagers, autres services :	4 098
km, service régulier :	109 849
km, autres services :	8 715
Total de km parcourus :	118 564
Véh./heure, service régulier	6 317
Véh./heure, autres services :	508
Véh./heure, total :	6 825
Nombre de voyages par taxi :	80

Revenus (provenance)

Contribution du MTQ	138 638 $
Contribution des passagers	33 499 $
Contribution des municipalités	38 566 $
Autres services de transport	22 374 $
Autres revenus	1 035 $

Total des revenus 234 112 $

Dépenses

ADMINISTRATION :	**27 220 $**
EXPLOITATION :	**169 832 $**
Contrat minibus :	0 $
Contrat taxi :	521 $
Fonctionnement :	35 050 $
Sys. communication :	0 $
Masse salariale :	121 990 $
Autres :	12 271 $
IMMOBILISATIONS :	**41 876 $**
TOTAL DES DÉPENSES:	**238 928 $**
DÉPENSES ADMISSIBLES :	226 657 $

Surplus (ou déficit) de l'exercice

(4 816$)

Budget

Budget autorisé : 184 851 $

Indicateurs de performance

Coût admissible par passager :	6,37 $
Coût contrat minibus par km :	
Coût contrat minibus par passager :	
Coût contrat taxi par passager :	6,51 $
Coût d'exploitation par passager :	4,28 $
Coût par passager selon le mode	
- minibus :	6,02 $
- taxi :	8,15 $
- global :	6,02 $
Passagers par véhicules-heure :	5,62
Passagers par voyage de taxi :	1,00
Km par passager minibus :	3,09
Km par véhicules-heure :	17,39
% de population admise :	1,12%
Déplacements par pers. admise :	96,21

Municipalités participantes

Code géo.	Nom	Mandataire	Population	Superficie (km²)
86033	Rouyn-Noranda (ville)	Oui	30 990	403,97
Total :	**1 municipalité(s)**		**30 990**	**403,97**

Nom OTA : Rouyn-Noranda **N° OTA : 18201**

1. Évolution de la clientèle admise 1996 à 2001

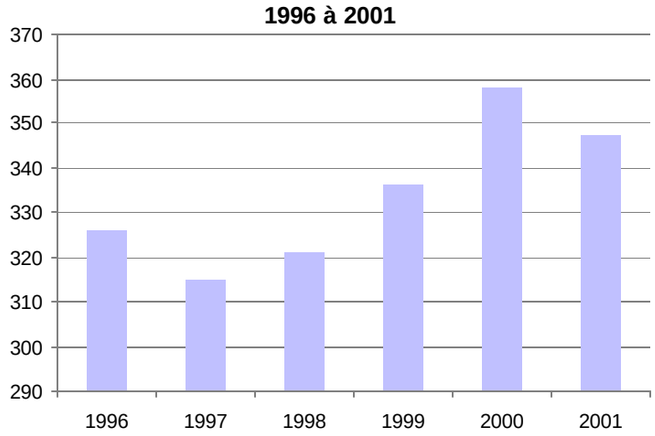

2. Évolution du ratio de « déplacement par personne admise » - 1996 à 2001

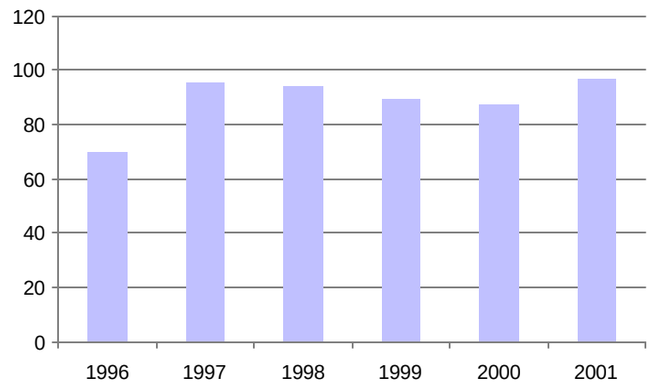

3. Évolution de la clientèle transportée du service régulier - 1996 à 2001

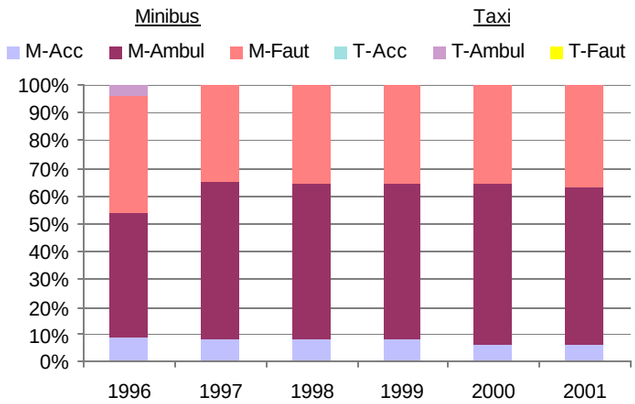

4. Évolution de la clientèle totale transportée (serv. rég. et aut. serv.) -'96 à '01

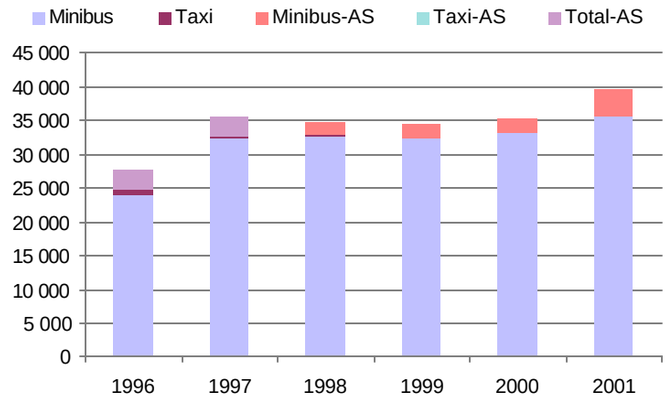

5. Évolution des dépenses de contrats, fonct. et masse salariale - 1996 à 2001

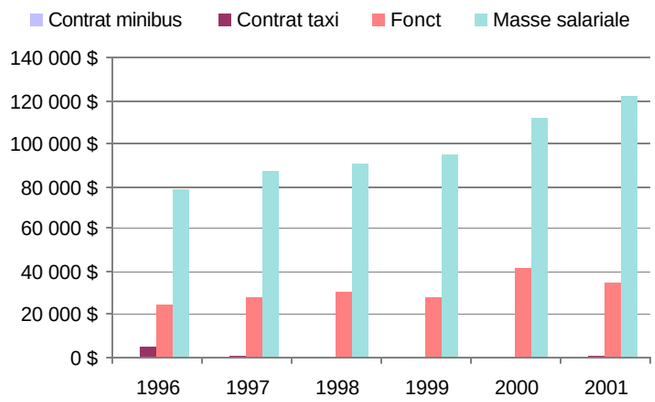

6. Évolution des revenus totaux - 1996 à 2001

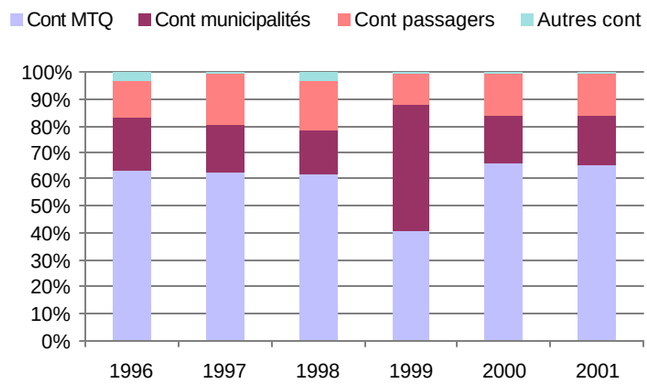

7. Évolution des contributions relatives p/r aux dépenses admissibles - 1996 à 2001

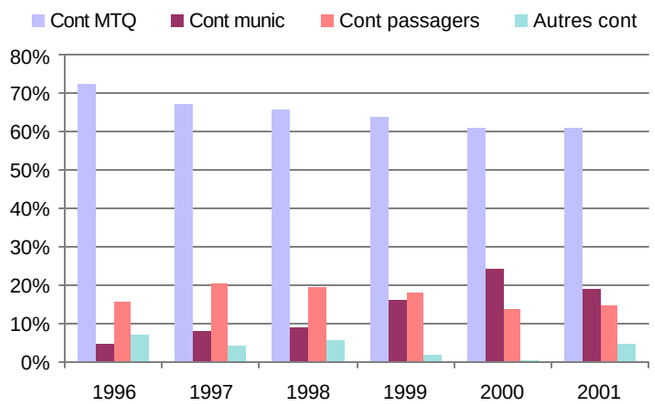

8. Évolution des déplacements (passagers en faut. roul. et ambul. - serv. rég.) - '96 à '01

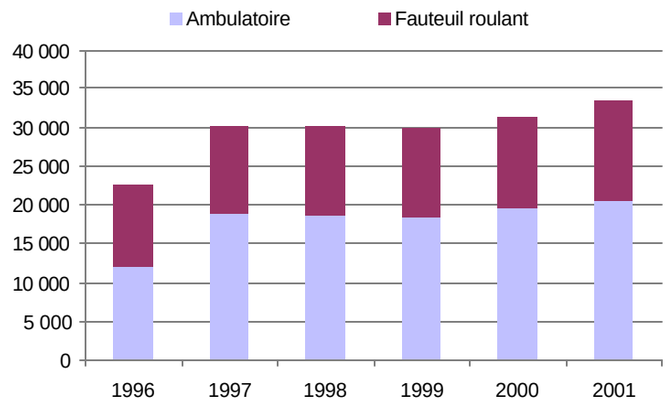

Nom OTA : Val-d'Or **N° OTA :** 18301

Organisme mandataire : Ville de Val-D'Or
855, 2e Avenue, Case postale 400
Val-d'Or (Québec) J9P 4P4
(819) 824-9613

Organisme délégué : Transport La Promenade inc.
849, 5e avenue
Val-D'Or (Québec) J9P 1C1
(819) 825-0101

Informations générales

Administration :	En régie
Répartition :	En régie
Opération des minibus :	En régie
taxi	☑
Autres services :	☐
Minibus en service :	2
Début du service :	25-04-1993
Nombre municipalités :	1
Population totale :	24 719
Territoire (km²) :	3 185,29

Destination(s) hors territoire :

Clientèle admise

Types de déficiences des pers. admises

Motrice ou organique en fauteuil roulant	**153**
Motrice ou organique ambulatoire	**262**
Intellectuelle	**147**
Psychique	**2**
Visuelle	**39**
Autres	**0**
Total :	**603**

Fonctionnement et tarification

Nbre semaines de service/an :	52
Nbre d'heures de service/sem. :	48
Réservations (heures) :	24
Tarif au passage min. :	1,50 $
Tarif au passage max. :	1,50 $
Abonnement mensuel min. :	0,00 $
Abonnement mensuel max. :	0,00 $

Passagers par année (serv. rég.)

	Minibus	Taxi	Total
Ambulatoires	11 860	1 816	13 676
Fauteuil roulant	2 951	49	3 000
Accompagnateurs	1 272	0	1 272
Total :	16 083	1 865	17 948

Fréquence

	Nombre
déplacements Régulierss :	13 620
déplacements Occasionnelss :	4 328
Total :	17 948

Clientèle admise :	603
Passagers, autres services :	0
km, service régulier :	64 544
km, autres services :	0
Total de km parcourus :	64 544
Véh./heure, service régulier	4 864
Véh./heure, autres services :	0
Véh./heure, total :	4 864
Nombre de voyages par taxi :	1 865

Revenus (provenance)

Contribution du MTQ	133 060 $
Contribution des passagers	28 481 $
Contribution des municipalités	32 051 $
Autres revenus	1 171 $
Total des revenus	194 763 $

Dépenses

ADMINISTRATION :	**16 714 $**
EXPLOITATION :	**131 409 $**
Contrat minibus :	0 $
Contrat taxi :	7 740 $
Fonctionnement :	29 421 $
Sys. communication :	1 798 $
Masse salariale :	92 450 $
Autres :	0 $
IMMOBILISATIONS :	**32 081 $**
TOTAL DES DÉPENSES:	**180 204 $**
DÉPENSES ADMISSIBLES :	180 204 $

Surplus (ou déficit) de l'exercice

14 559 $

Budget

Budget autorisé :	177 413 $

Indicateurs de performance

Coût admissible par passager :	10,04 $
Coût contrat minibus par km :	
Coût contrat minibus par passager :	
Coût contrat taxi par passager :	4,15 $
Coût d'exploitation par passager :	7,32 $
Coût par passager selon le mode	
- minibus :	10,42 $
- taxi :	6,73 $
- global :	10,04 $
Passagers par véhicules-heure :	3,31
Passagers par voyage de taxi :	1,00
Km par passager minibus :	4,01
Km par véhicules-heure :	13,27
% de population admise :	2,44%
Déplacements par pers. admise :	27,66

Municipalités participantes

Code géo.	Nom	Mandataire	Population	Superficie (km²)
89005	Val-d'Or (ville)	Oui	24 719	3 185,29
Total :	**1 municipalité(s)**		**24 719**	**3 185,29**

Nom OTA : Val-d'Or **N° OTA : 18301**

1. Évolution de la clientèle admise 1996 à 2001

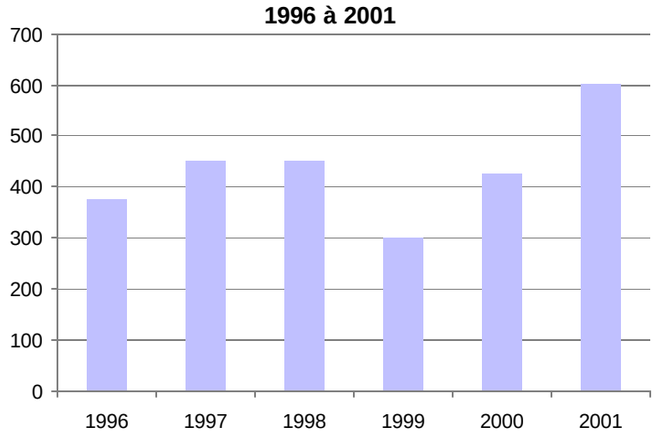

2. Évolution du ratio de « déplacement par personne admise » - 1996 à 2001

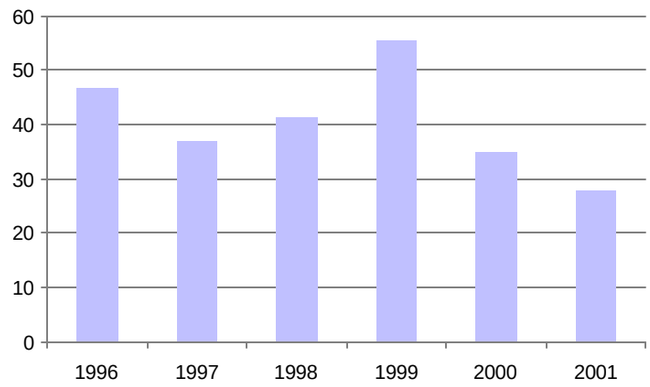

3. Évolution de la clientèle transportée du service régulier - 1996 à 2001

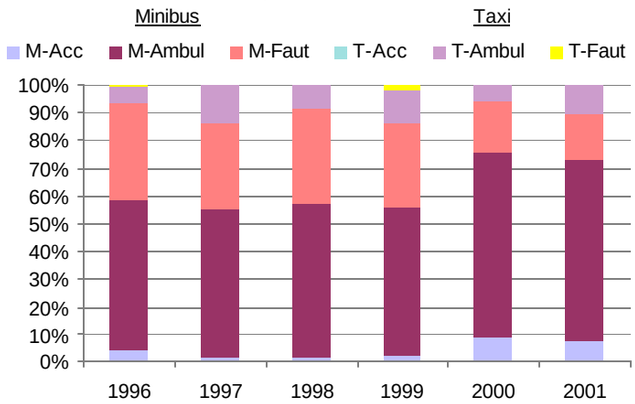

4. Évolution de la clientèle totale transportée (serv. rég. et aut. serv.) -'96 à '01

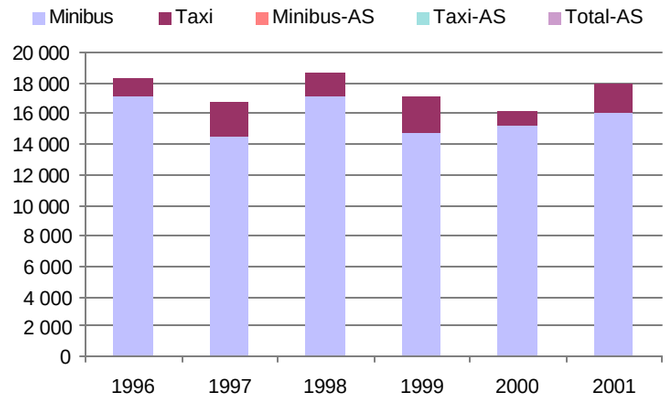

5. Évolution des dépenses de contrats, fonct. et masse salariale - 1996 à 2001

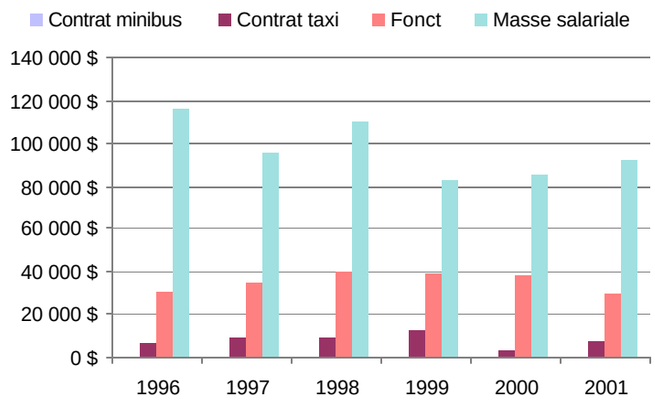

6. Évolution des revenus totaux - 1996 à 2001

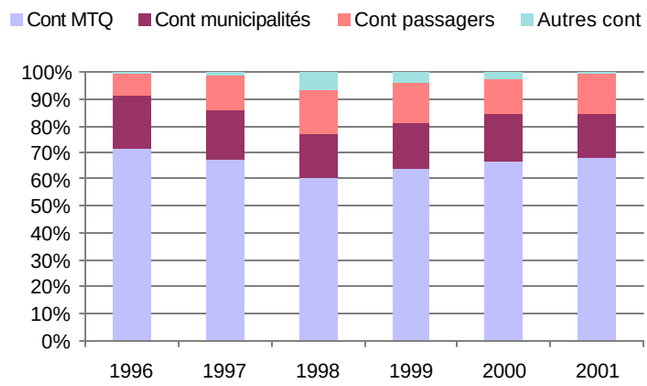

7. Évolution des contributions relatives p/r aux dépenses admissibles - 1996 à 2001

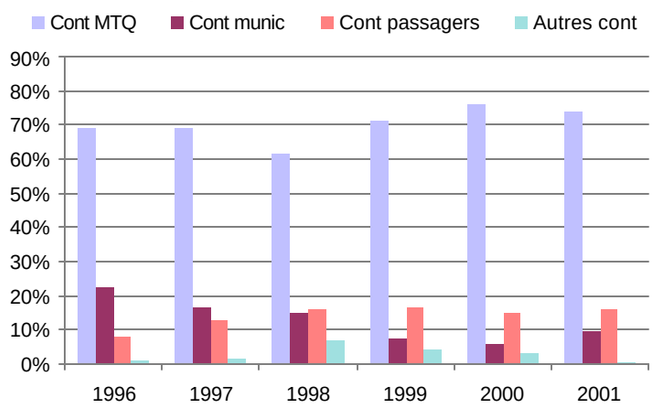

8. Évolution des déplacements (passagers en faut. roul. et ambul. - serv. rég.) - '96 à '01

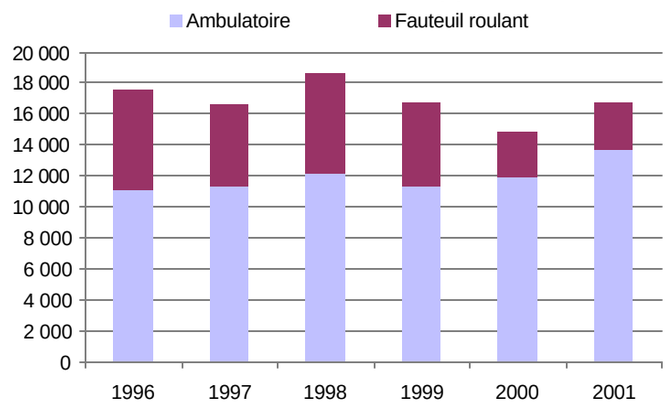

Nom OTA : Amos **N° OTA :** 18501

Organisme mandataire : Ville d'Amos
182, 1re Rue Est
Amos (Québec) J9T 2G1
(819)-732-3254

Organisme délégué : Transport adapté Amos inc.
491, rue de l'Harricana
Amos (Québec) J9T 2P7
(819)-727-1500

Informations générales

Administration :	En régie
Répartition :	En régie
Opération des minibus :	En régie
	taxi ☑
Autres services :	☑ Minibus en service : 3
Début du service :	25-01-1993
Nombre municipalités :	1
Population totale :	13 862
Territoire (km²) :	430,84

Destination(s) hors territoire :

Clientèle admise

Types de déficiences des pers. admises

Motrice ou organique en fauteuil roulant	**70**
Motrice ou organique ambulatoire	**105**
Intellectuelle	**145**
Psychique	**0**
Visuelle	**6**
Autres	**0**
Total :	**326**

Fonctionnement et tarification

Nbre semaines de service/an :	52
Nbre d'heures de service/sem. :	116
Réservations (heures) :	24
Tarif au passage min. :	2,00 $
Tarif au passage max. :	2,50 $
Abonnement mensuel min. :	0,00 $
Abonnement mensuel max. :	0,00 $

Passagers par année (serv. rég.)

	Minibus	Taxi	Total
Ambulatoires	11 972	49	12 021
Fauteuil roulant	2 332	0	2 332
Accompagnateurs	1 169	0	1 169
Total :	15 473	49	15 522

Fréquence

	Nombre
déplacements Régulierss :	12 931
déplacements Occasionnelss :	2 591
Total :	15 522

Clientèle admise :	326
Passagers, autres services :	7 633
km, service régulier :	48 826
km, autres services :	23 108
Total de km parcourus :	71 934
Véh./heure, service régulier	3 662
Véh./heure, autres services :	1 441
Véh./heure, total :	5 103
Nombre de voyages par taxi :	26

Revenus (provenance)

Contribution du MTQ	149 480 $
Contribution des passagers	37 845 $
Contribution des municipalités	17 000 $
Autres services de transport	49 143 $
Autres revenus	2 251 $

Total des revenus 255 719 $

Dépenses

ADMINISTRATION :	**24 523 $**
EXPLOITATION :	**204 422 $**
Contrat minibus :	0 $
Contrat taxi :	260 $
Fonctionnement :	50 533 $
Sys. communication :	3 289 $
Masse salariale :	147 840 $
Autres :	2 500 $
IMMOBILISATIONS :	**28 930 $**
TOTAL DES DÉPENSES:	**257 875 $**
DÉPENSES ADMISSIBLES :	222 635 $

Surplus (ou déficit) de l'exercice

(2 156$)

Budget

Budget autorisé : 199 306 $

Indicateurs de performance

Coût admissible par passager :	14,34 $
Coût contrat minibus par km :	
Coût contrat minibus par passager :	
Coût contrat taxi par passager :	5,31 $
Coût d'exploitation par passager :	8,83 $
Coût par passager selon le mode	
- minibus :	11,14 $
- taxi :	8,50 $
- global :	11,14 $
Passagers par véhicules-heure :	4,23
Passagers par voyage de taxi :	1,88
Km par passager minibus :	3,16
Km par véhicules-heure :	13,33
% de population admise :	2,35%
Déplacements par pers. admise :	44,03

Municipalités participantes

Code géo.	Nom	Mandataire	Population	Superficie (km²)
88055	Amos (ville)	Oui	13 862	430,84
Total :	**1 municipalité(s)**		**13 862**	**430,84**

Nom OTA : Amos **N° OTA : 18501**

1. Évolution de la clientèle admise 1996 à 2001

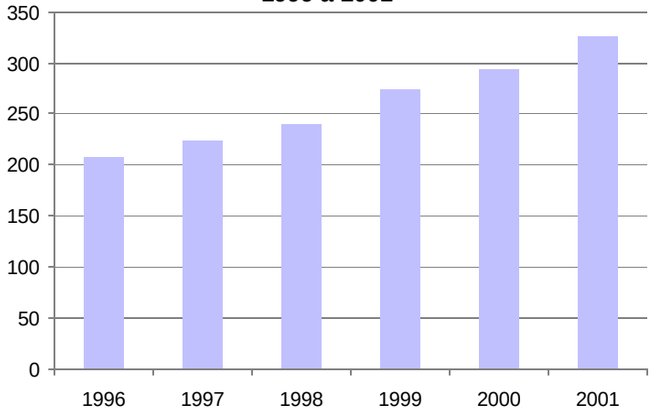

2. Évolution du ratio de « déplacement par personne admise » - 1996 à 2001

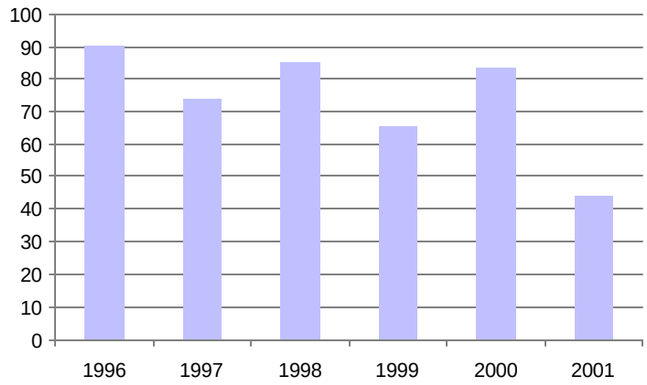

3. Évolution de la clientèle transportée du service régulier - 1996 à 2001

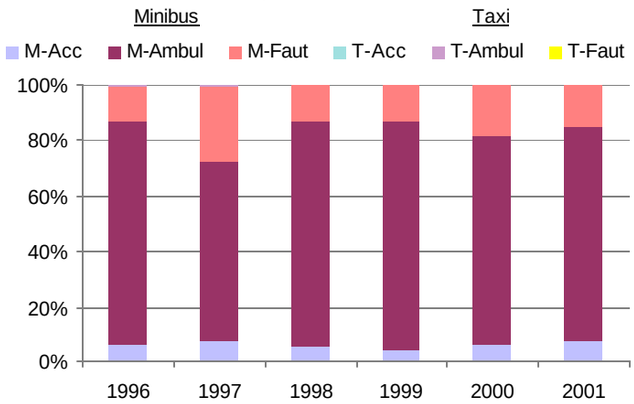

4. Évolution de la clientèle totale transportée (serv. rég. et aut. serv.) -'96 à '01

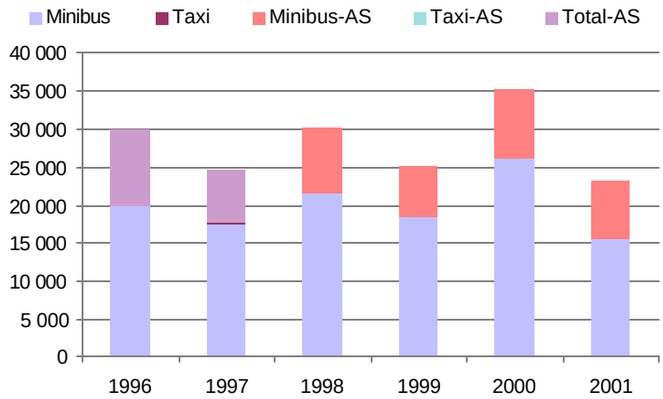

5. Évolution des dépenses de contrats, fonct. et masse salariale - 1996 à 2001

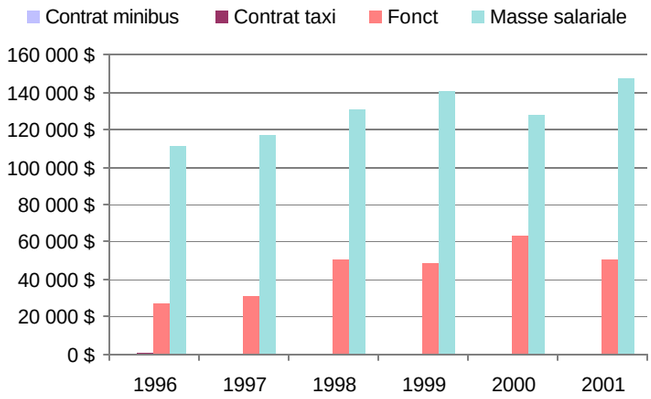

6. Évolution des revenus totaux - 1996 à 2001

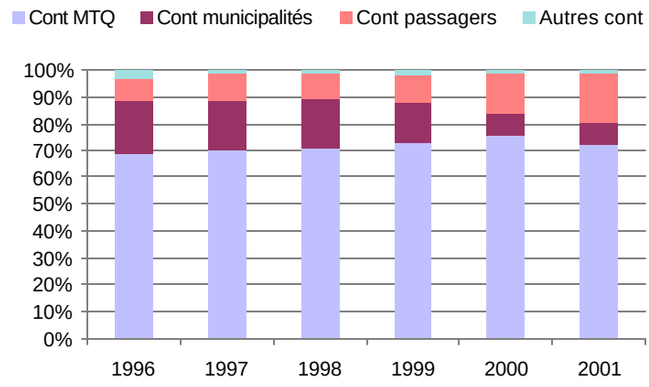

7. Évolution des contributions relatives p/r aux dépenses admissibles - 1996 à 2001

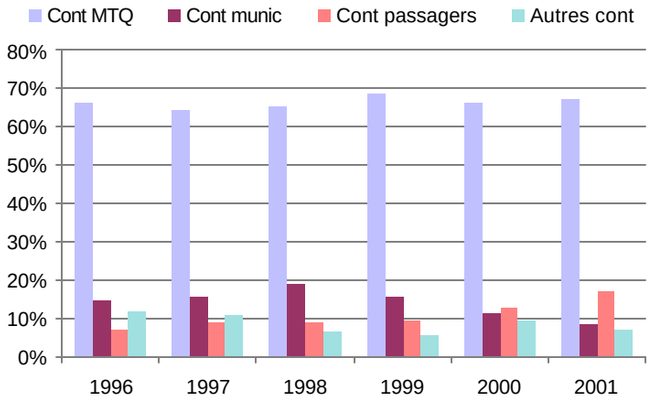

8. Évolution des déplacements (passagers en faut. roul. et ambul. - serv. rég.) - '96 à '01

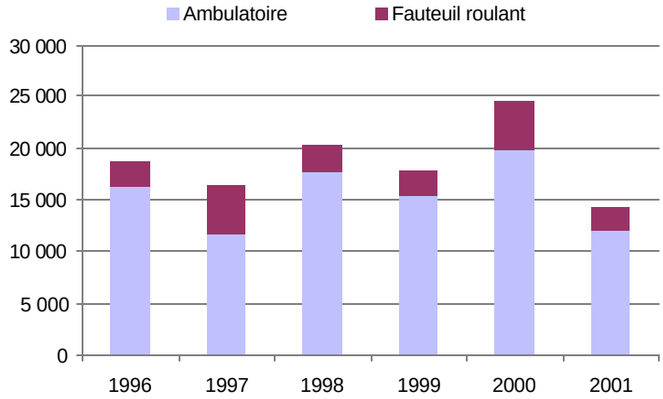

Nom OTA : Malartic **N° OTA :** 18601

Organisme mandataire : Ville de Malartic
901, rue Royale, Case postale 3090
Malartic (Québec) J0Y 1Z0
(819) 757-3611

Organisme délégué : Transport adapté La Calèche d'Or inc.
640, rue Royale, C.P. 489
Malartic (Québec) J0Y 1Z0
(819) 757-3253

Informations générales

Administration :	En régie
Répartition :	En régie
Opération des minibus :	En régie
taxi	☑
Autres services :	☐ Minibus en service : 1
Début du service :	03-02-1995
Nombre municipalités :	1
Population totale :	4 035
Territoire (km²) :	159,31

Destination(s) hors territoire :
Val d'Or
Rivière-Héva
Amos

Clientèle admise

Types de déficiences des pers. admises

Motrice ou organique en fauteuil roulant	27
Motrice ou organique ambulatoire	185
Intellectuelle	14
Psychique	0
Visuelle	8
Autres	1
Total :	**235**

Fonctionnement et tarification

Nbre semaines de service/an :	51
Nbre d'heures de service/sem. :	40
Réservations (heures) :	24
Tarif au passage min. :	1,50 $
Tarif au passage max. :	12,00 $
Abonnement mensuel min. :	
Abonnement mensuel max. :	

Passagers par année (serv. rég.)

	Minibus	Taxi	Total
Ambulatoires	2 434	77	2 511
Fauteuil roulant	149	0	149
Accompagnateurs	123	0	123
Total :	2 706	77	2 783

Fréquence

	Nombre
déplacements Régulierss :	921
déplacements Occasionnelss :	1 862
Total :	2 783

Clientèle admise :	235
Passagers, autres services :	0
km, service régulier :	26 985
km, autres services :	775
Total de km parcourus :	27 760
Véh./heure, service régulier	1 736
Véh./heure, autres services :	0
Véh./heure, total :	1 736
Nombre de voyages par taxi :	77

Revenus (provenance)

Contribution du MTQ	63 967 $
Contribution des passagers	11 045 $
Contribution des municipalités	10 628 $
Total des revenus	85 640 $

Dépenses

ADMINISTRATION :	**14 288 $**
EXPLOITATION :	**66 056 $**
Contrat minibus :	0 $
Contrat taxi :	101 $
Fonctionnement :	11 485 $
Sys. communication :	0 $
Masse salariale :	54 470 $
Autres :	0 $
IMMOBILISATIONS :	**11 535 $**
TOTAL DES DÉPENSES:	**91 879 $**
DÉPENSES ADMISSIBLES :	91 879 $

Surplus (ou déficit) de l'exercice

(6 239$)

Budget

Budget autorisé : 85 289 $

Indicateurs de performance

Coût admissible par passager :	33,01 $
Coût contrat minibus par km :	
Coût contrat minibus par passager :	
Coût contrat taxi par passager :	1,31 $
Coût d'exploitation par passager :	23,74 $
Coût par passager selon le mode	
- minibus :	33,21 $
- taxi :	26,02 $
- global :	33,01 $
Passagers par véhicules-heure :	1,56
Passagers par voyage de taxi :	1,00
Km par passager minibus :	9,97
Km par véhicules-heure :	15,54
% de population admise :	5,82%
Déplacements par pers. admise :	11,32

Municipalités participantes

Code géo.	Nom	Mandataire	Population	Superficie (km²)
89015	Malartic (ville)	Oui	4 035	159,31
Total :	**1 municipalité(s)**		**4 035**	**159,31**

Nom OTA : Malartic **N° OTA : 18601**

1. Évolution de la clientèle admise 1996 à 2001

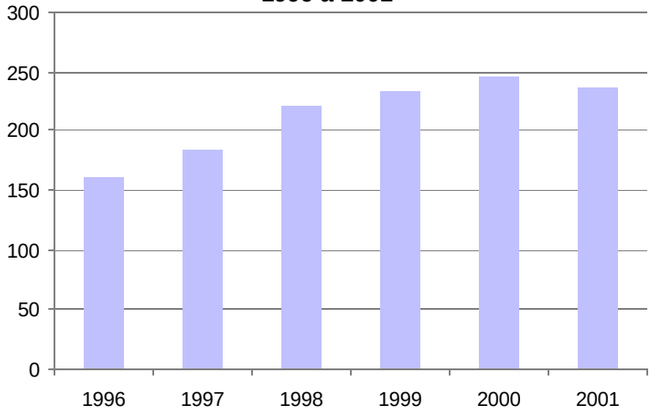

2. Évolution du ratio de « déplacement par personne admise » - 1996 à 2001

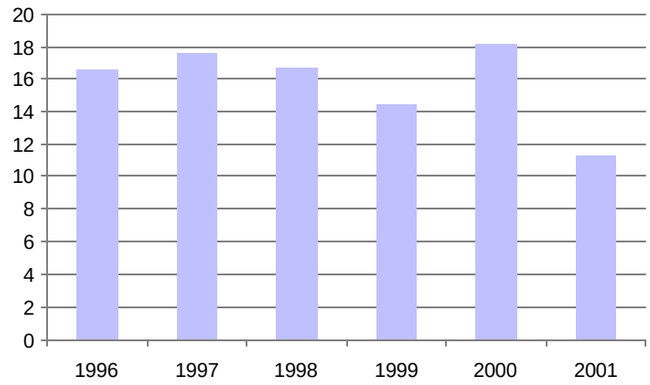

3. Évolution de la clientèle transportée du service régulier - 1996 à 2001

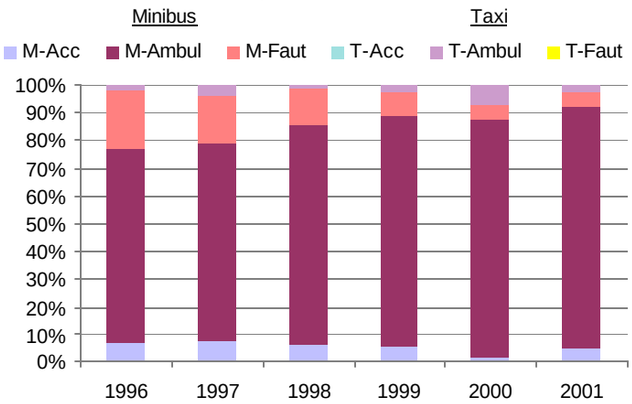

4. Évolution de la clientèle totale transportée (serv. rég. et aut. serv.) -'96 à '01

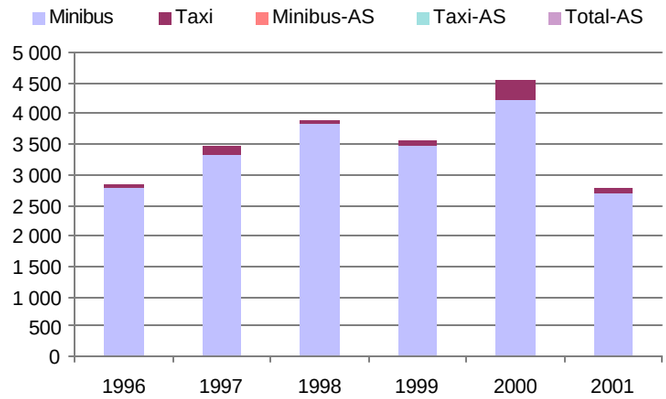

5. Évolution des dépenses de contrats, fonct. et masse salariale - 1996 à 2001

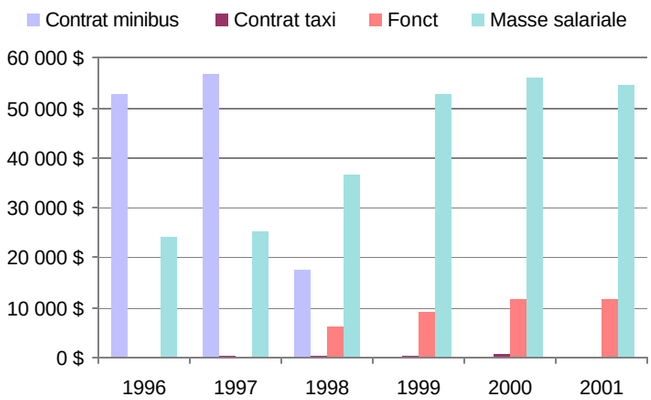

6. Évolution des revenus totaux - 1996 à 2001

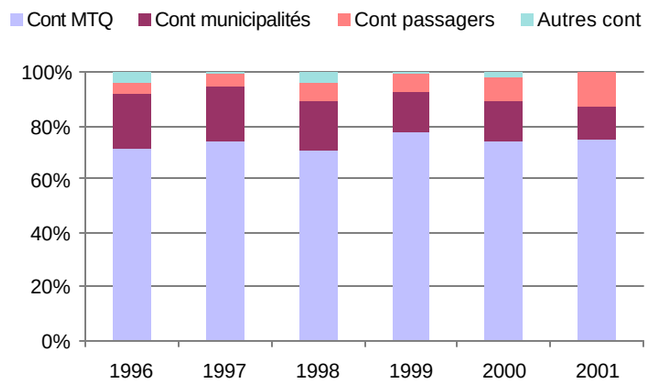

7. Évolution des contributions relatives p/r aux dépenses admissibles - 1996 à 2001

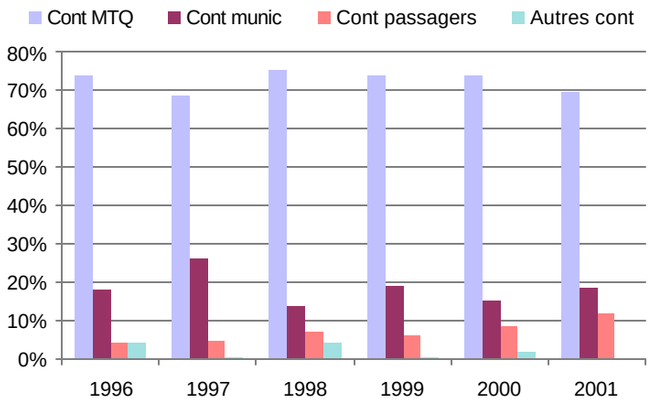

8. Évolution des déplacements (passagers en faut. roul. et ambul. - serv. rég.) - '96 à '01

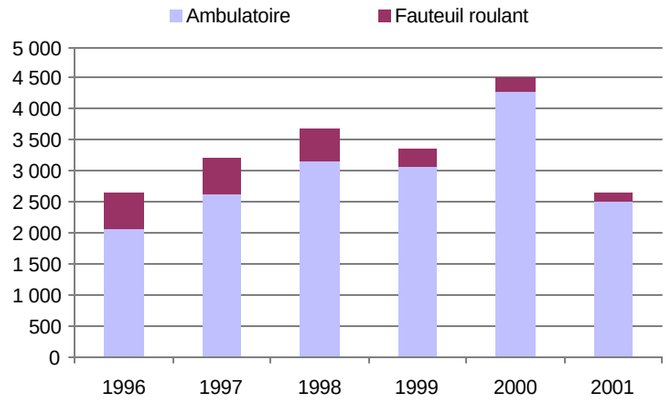

Nom OTA : La Sarre **N° OTA :** 18901

Organisme mandataire : Ville de La Sarre
6, 4e Avenue Est
La Sarre (Québec) J9Z 1J9
(819) 333-2282

Organisme délégué : Corporation de transport adapté d'Abitibi-Ouest
479, 2e rue Est
La Sarre (Québec) J9Z 2J2
(819) 333-3452

Informations générales

Administration :	En régie
Répartition :	En régie
Opération des minibus :	En régie
taxi	☑
Autres services :	☑ Minibus en service : 3
Début du service :	14-08-1989
Nombre municipalités :	5
Population totale :	12 447
Territoire (km²) :	613,91

Destination(s) hors territoire :

Clientèle admise

Types de déficiences des pers. admises

Motrice ou organique en fauteuil roulant	21
Motrice ou organique ambulatoire	43
Intellectuelle	77
Psychique	22
Visuelle	5
Autres	1
Total :	**169**

Fonctionnement et tarification

Nbre semaines de service/an :	52
Nbre d'heures de service/sem. :	42
Réservations (heures) :	24
Tarif au passage min. :	1,00 $
Tarif au passage max. :	1,50 $
Abonnement mensuel min. :	20,00 $
Abonnement mensuel max. :	30,00 $

Passagers par année (serv. rég.)

	Minibus	Taxi	Total
Ambulatoires	14 565	45	14 610
Fauteuil roulant	1 480	0	1 480
Accompagnateurs	381	0	381
Total :	16 426	45	16 471

Fréquence

	Nombre
déplacements Régulierss :	15 814
déplacements Occasionnelss :	637
Total :	16 451

Clientèle admise :	169
Passagers, autres services :	3 400
km, service régulier :	106 497
km, autres services :	6 800
Total de km parcourus :	113 297
Véh./heure, service régulier	4 080
Véh./heure, autres services :	700
Véh./heure, total :	4 780
Nombre de voyages par taxi :	45

Revenus (provenance)

Contribution du MTQ	152 426 $
Contribution des passagers	8 234 $
Contribution des municipalités	30 058 $
Autres services de transport	33 724 $
Autres revenus	3 900 $
Total des revenus	228 342 $

Dépenses

ADMINISTRATION :	**16 801 $**
EXPLOITATION :	**180 309 $**
Contrat minibus :	0 $
Contrat taxi :	358 $
Fonctionnement :	52 617 $
Sys. communication :	839 $
Masse salariale :	126 495 $
Autres :	0 $
IMMOBILISATIONS :	**33 119 $**
TOTAL DES DÉPENSES:	**230 229 $**
DÉPENSES ADMISSIBLES :	209 182 $

Surplus (ou déficit) de l'exercice

(1 887$)

Budget

Budget autorisé :	203 235 $

Indicateurs de performance

Coût admissible par passager :	12,70 $
Coût contrat minibus par km :	
Coût contrat minibus par passager :	
Coût contrat taxi par passager :	7,96 $
Coût d'exploitation par passager :	9,07 $
Coût par passager selon le mode	
- minibus :	11,59 $
- taxi :	11,01 $
- global :	11,59 $
Passagers par véhicules-heure :	4,03
Passagers par voyage de taxi :	1,00
Km par passager minibus :	6,48
Km par véhicules-heure :	26,10
% de population admise :	1,36%
Déplacements par pers. admise :	95,21

Municipalités participantes

Code géo.	Nom	Mandataire	Population	Superficie (km²)
87065	Colombourg (municipalité)	Non	712	77,90
87090	La Sarre (ville)	Oui	8 346	148,21
87057	Macamic (ville)	Non	2 155	114,05
87035	Poularies (municipalité)	Non	726	164,95
Total :	**4 municipalité(s)**		**11 939**	**505,11**

Nom OTA : La Sarre **N° OTA : 18901**

1. Évolution de la clientèle admise 1996 à 2001

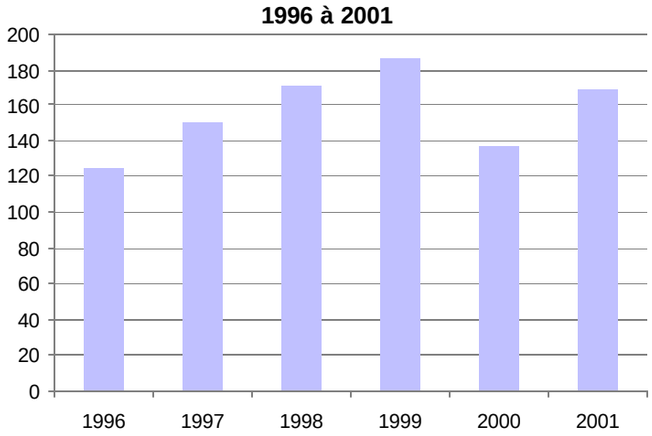

2. Évolution du ratio de « déplacement par personne admise » - 1996 à 2001

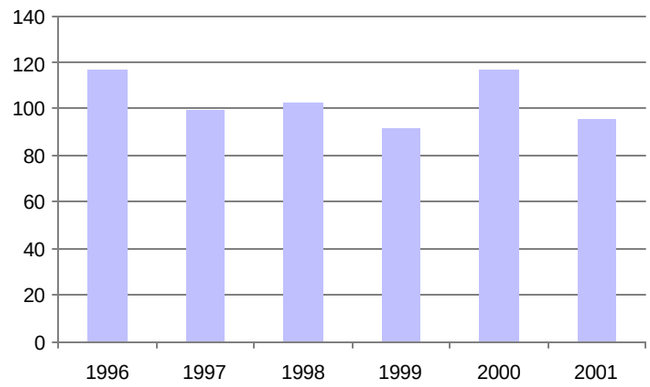

3. Évolution de la clientèle transportée du service régulier - 1996 à 2001

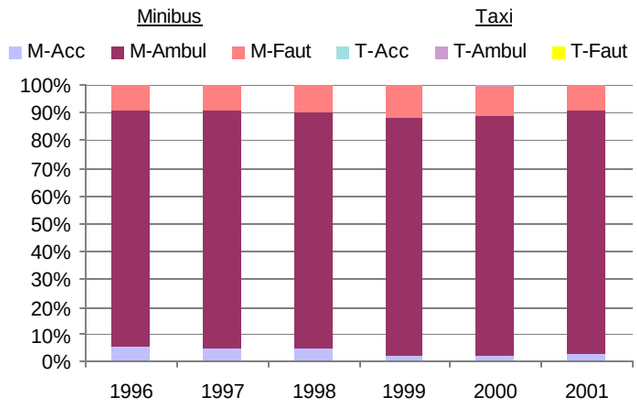

4. Évolution de la clientèle totale transportée (serv. rég. et aut. serv.) -'96 à '01

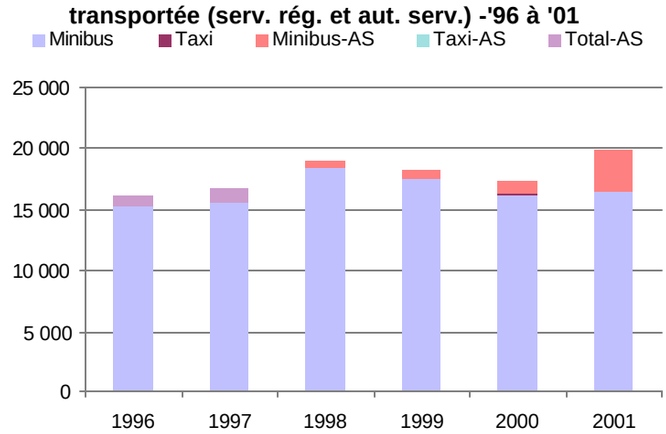

5. Évolution des dépenses de contrats, fonct. et masse salariale - 1996 à 2001

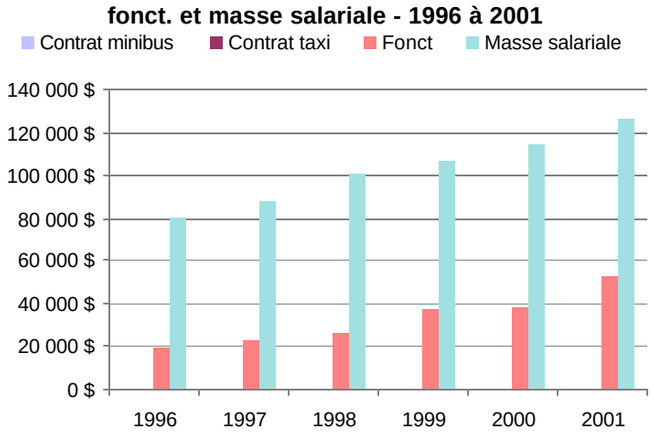

6. Évolution des revenus totaux - 1996 à 2001

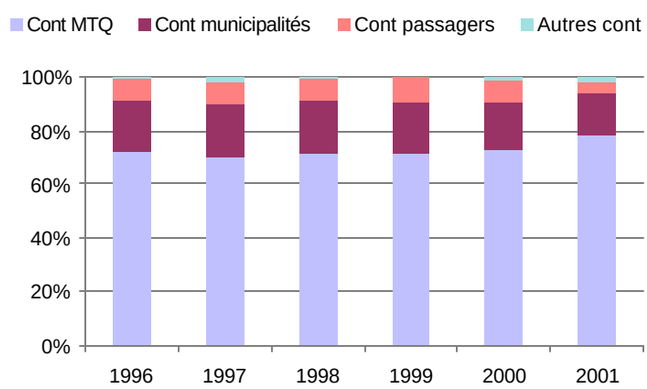

7. Évolution des contributions relatives p/r aux dépenses admissibles - 1996 à 2001

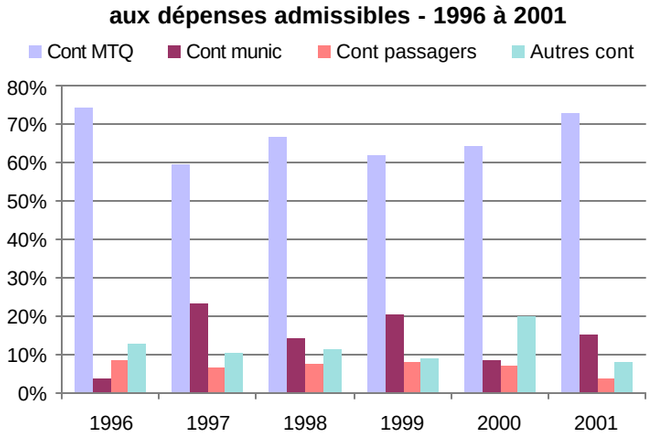

8. Évolution des déplacements (passagers en faut. roul. et ambul. - serv. rég.) - '96 à '01

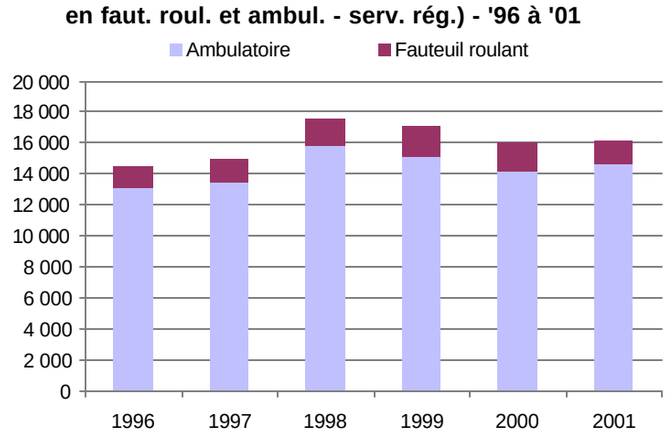

Régions administratives

Bas-Saint-Laurent (01)

Sagnenay-Lac-Saint-Jean (02)

Capitale-Nationale (03)

Mauricie (04)

l'Estrie (05)

Montréal (06)

l'Outaouais (07)

l'Abitibi-Témiscamingue (08)

Côte-Nord (09)

Nord-du-Québec (10)

Gaspésie-Îles-de-la-Madeleine (11)

Chaudière-Appalaches (12)

Laval (13)

Lanaudière (14)

Laurentides (15)

Montérégie (16)

Centre-du-Québec (17)

Nom RA : Bas-Saint-Laurent **N° RA :** 01

Informations générales

Administration :	non applicable
Répartition :	non applicable
Opération des minibus :	non applicable
	taxi ☐
Autres services : ☐	Minibus en service : 15
Début du service :	non applicable
Nombre municipalités :	74
Population totale :	164 405
Territoire (km²) :	8 702,13

Clientèle admise

Types de déficiences des pers. admises

Motrice ou organique en fauteuil roulant	**798**
Motrice ou organique ambulatoire	**437**
Intellectuelle	**737**
Psychique	**133**
Visuelle	**105**
Autres	**37**
Total :	**2 247**

Passagers par année (serv. rég.)

	Minibus	Taxi	Total
Ambulatoires	77 961	72 797	150 758
Fauteuil roulant	23 338	5 440	28 778
Accompagnateurs	2 971	765	3 736
Total :	104 270	79 002	183 272

Fréquence

	Nombre
déplacements Réguliers	147 053
déplacements Occasion	36 219
Total :	183 272

Clientèle admise :	2 247
Passagers, autres services :	10 857
km, service régulier :	568 003
km, autres services :	26 304
Total de km parcourus :	594 307
Véh./heure, service régulier	25 924
Véh./heure, autres services :	1 752
Véh./heure, total :	27 676
Nombre de voyages par taxi :	43 272

Revenus (provenance)

Contribution du MTQ	1 211 272 $
Contribution des passagers	319 530 $
Contribution des municipalités	208 430 $
Autres services de transport	131 117 $
Autres revenus	21 370 $
Total des revenus	1 891 719 $

Dépenses

ADMINISTRATION :		**115 944 $**
EXPLOITATION :		**1 683 366 $**
Contrat minibus :	740 220 $	
Contrat taxi :	558 110 $	
Fonctionnement :	25 231 $	
Sys. communication :	5 303 $	
Masse salariale :	350 677 $	
Autres :	3 825 $	
IMMOBILISATIONS :		**46 399 $**
TOTAL DES DÉPENSES:		**1 845 709 $**
DÉPENSES ADMISSIBLES :		1 772 437 $

Surplus (ou déficit) de l'exercice

46 010 $

Budget

Budget autorisé : 1 667 456 $

Indicateurs de performance

Coût admissible par passager :	9,67 $
Coût contrat minibus par km :	1,42 $
Coût contrat minibus par passager :	7,63 $
Coût contrat taxi par passager :	6,21 $
Coût exploitation par passager :	8,67 $
Coût par passager selon le mode	
- minibus :	9,94 $
- taxi :	8,89 $
- global :	9,51 $
Passagers par véhicules-heure :	4,02
Passagers par voyage de taxi :	1,83
Km par passager minibus :	5,45
Km par véhicules-heure :	21,91
% de population admise :	1,37%
Déplacements par pers. admise :	79,90

Ces ratios correspondent aux indicateurs moyens pondérés de l'ensemble des OTA concernés de la région administrative.

Organismes participants

No OTA	Nom	Nb Munic.	Population	Superficie (km²)
11601	Matane	2	17 170	338,61
11701	La Matapédia (MRC)	17	20 021	1 815,83
11801	Mont-Joli	4	10 315	92,88
11901	Rimouski	2	33 353	125,07
13001	Témiscouata (MRC)	18	22 483	3 422,90
13101	Les Basques (MRC)	10	10 922	945,49
13151	Rivière-du-Loup (MRC)	9	30 582	865,07
13201	La Pocatière	12	19 559	1 096,28

Nom RA : Bas-Saint-Laurent **N° RA :** 01

1. Évolution de la clientèle admise 1996 à 2001

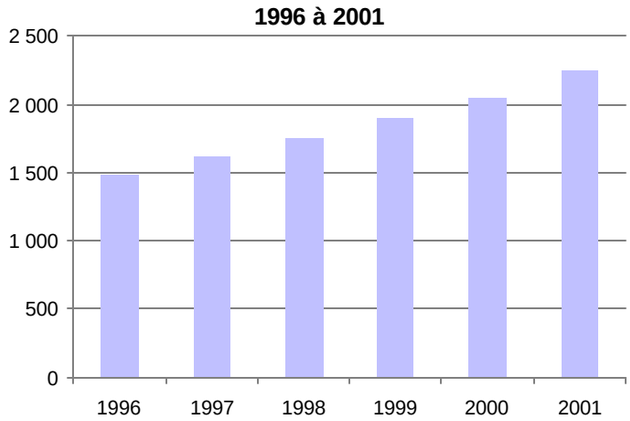

2. Évolution du ratio de « déplacement par personne admise » - 1996 à 2001

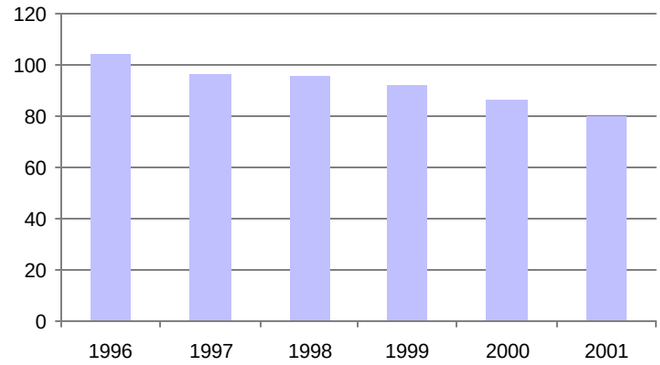

3. Évolution de la clientèle transportée du service régulier - 1996 à 2001

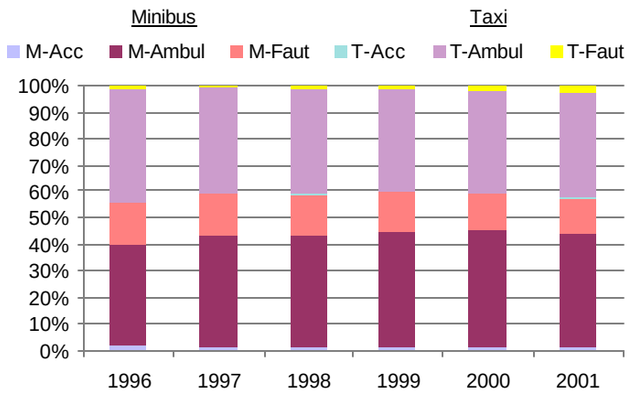

4. Évolution de la clientèle totale transportée (serv. rég. et aut. serv.) -'96 à '01

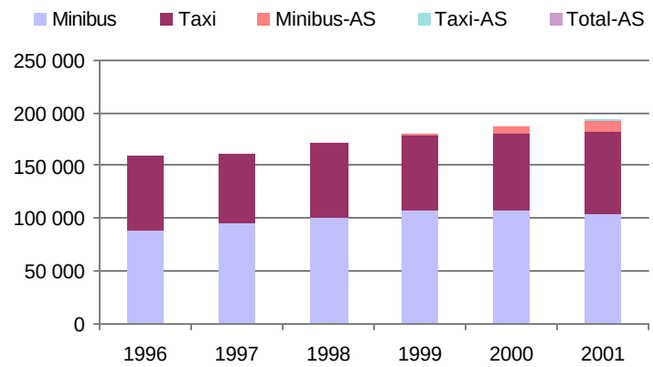

5. Évolution des dépenses de contrats, fonct. et masse salariale - 1996 à 2001

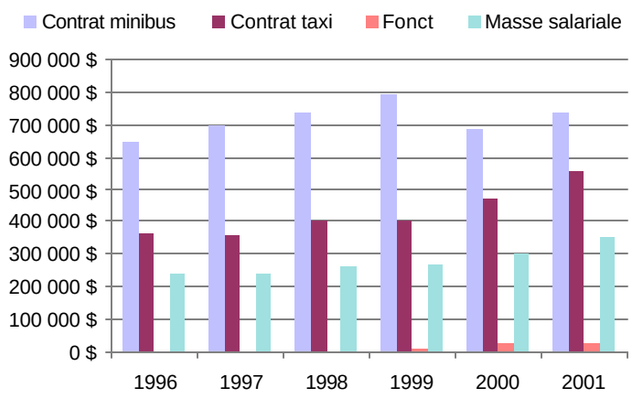

6. Évolution des revenus totaux - 1996 à 2001

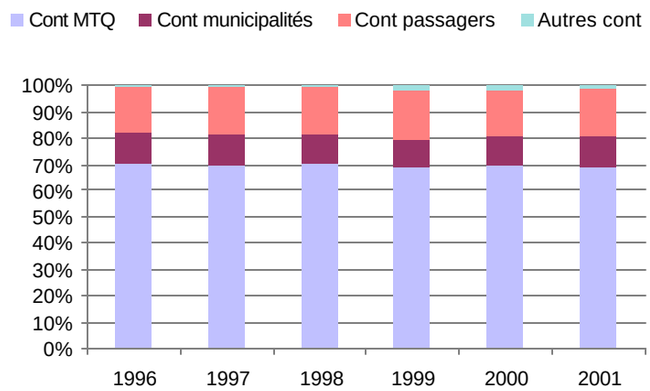

7. Évolution des contributions relatives p/r aux dépenses admissibles - 1996 à 2001

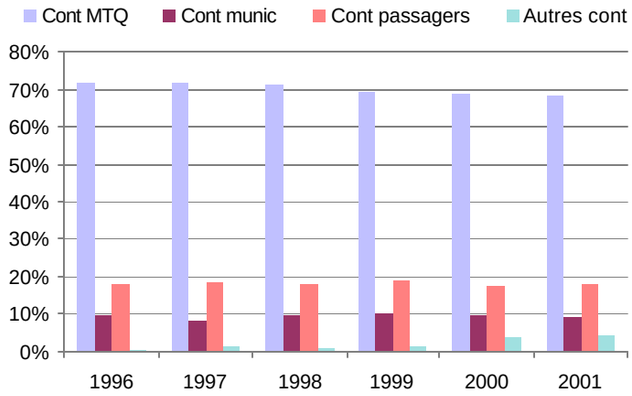

8. Évolution des déplacements (passagers en faut. roul. et ambul. - serv. rég.) - '96 à '01

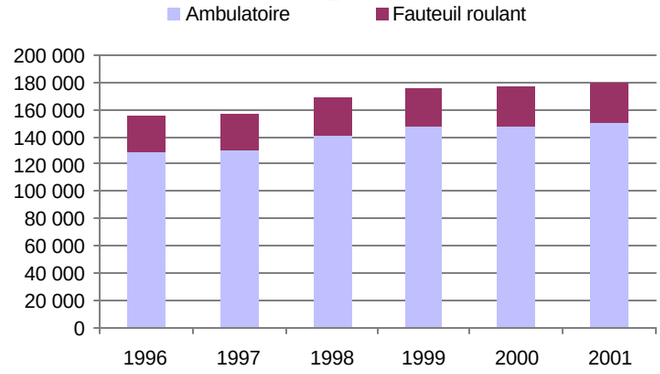

Nom RA : Saguenay/Lac-Saint-Jean **N° RA :** 02

Informations générales

Administration :	non applicable
Répartition :	non applicable
Opération des minibus :	non applicable
	taxi ☐
Autres services : ☐	Minibus en service : 24
Début du service :	non applicable
Nombre municipalités :	49
Population totale :	277 080
Territoire (km²) :	28 029,45

Clientèle admise

Types de déficiences des pers. admises

Motrice ou organique en fauteuil roulant	**928**
Motrice ou organique ambulatoire	**554**
Intellectuelle	**764**
Psychique	**25**
Visuelle	**122**
Autres	**44**
Total :	**2 437**

Passagers par année (serv. rég.)

	Minibus	Taxi	Total
Ambulatoires	115 398	30 118	145 516
Fauteuil roulant	47 176	3 698	50 874
Accompagnateurs	4 448	1	4 449
Total :	167 022	33 817	200 839

Fréquence

	Nombre
déplacements Réguliers	158 785
déplacements Occasion	42 054
Total :	200 839

Clientèle admise :	2 437
Passagers, autres services :	1 849
km, service régulier :	1 170 758
km, autres services :	25 290
Total de km parcourus :	1 196 048
Véh./heure, service régulier	48 497
Véh./heure, autres services :	360
Véh./heure, total :	48 857
Nombre de voyages par taxi :	15 289

Revenus (provenance)

Contribution du MTQ	1 824 238 $
Contribution des passagers	261 962 $
Contribution des municipalités	379 726 $
Autres services de transport	24 558 $
Autres revenus	15 708 $
Total des revenus	2 506 192 $

Dépenses

ADMINISTRATION :		**126 366 $**
EXPLOITATION :		**2 223 011 $**
Contrat minibus :	1 221 750 $	
Contrat taxi :	196 178 $	
Fonctionnement :	105 046 $	
Sys. communication :	15 435 $	
Masse salariale :	684 014 $	
Autres :	588 $	
IMMOBILISATIONS :		**160 850 $**
TOTAL DES DÉPENSES:		**2 510 227 $**
DÉPENSES ADMISSIBLES :		2 492 206 $

Surplus (ou déficit) de l'exercice

(4 035$)

Budget

Budget autorisé :	2 432 316 $

Indicateurs de performance

Coût admissible par passager :	12,41 $
Coût contrat minibus par km :	1,43 $
Coût contrat minibus par passager :	11,62 $
Coût contrat taxi par passager :	5,80 $
Coût exploitation par passager :	10,97 $
Coût par passager selon le mode	
- minibus :	13,26 $
- taxi :	7,99 $
- global :	12,38 $
Passagers par véhicules-heure :	3,44
Passagers par voyage de taxi :	2,21
Km par passager minibus :	7,01
Km par véhicules-heure :	24,14
% de population admise :	0,88%
Déplacements par pers. admise :	80,59

Ces ratios correspondent aux indicateurs moyens pondérés de l'ensemble des OTA concernés de la région administrative.

Organismes participants

No OTA	Nom	Nb Munic.	Population	Superficie (km²)
12101	Saint-Ambroise	8	20 381	1 447,58
12301	Alma	12	52 015	1 482,60
12401	Roberval	6	16 659	2 072,67
12402	Saint-Félicien	3	15 430	787,95
12601	Dolbeau	13	28 491	20 050,84
12701	L'Anse Saint-Jean	4	2 875	1 561,05
22101	CITS	3	141 229	626,76

Nom RA : Saguenay/Lac-Saint-Jean **N° RA : 02**

1. Évolution de la clientèle admise 1996 à 2001

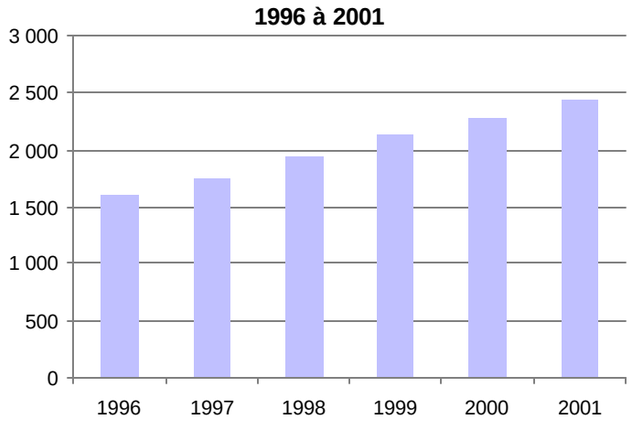

2. Évolution du ratio de « déplacement par personne admise » - 1996 à 2001

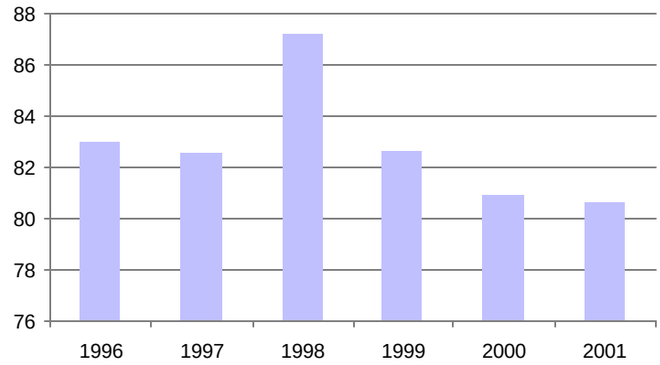

3. Évolution de la clientèle transportée du service régulier - 1996 à 2001

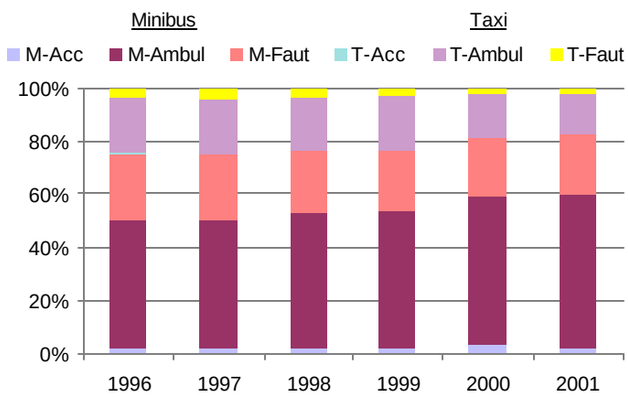

4. Évolution de la clientèle totale transportée (serv. rég. et aut. serv.) -'96 à '01

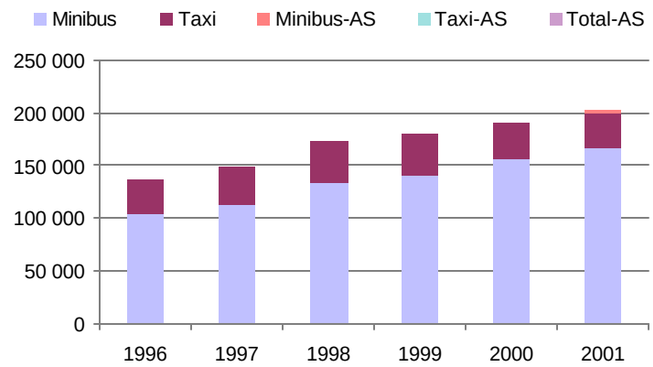

5. Évolution des dépenses de contrats, fonct. et masse salariale - 1996 à 2001

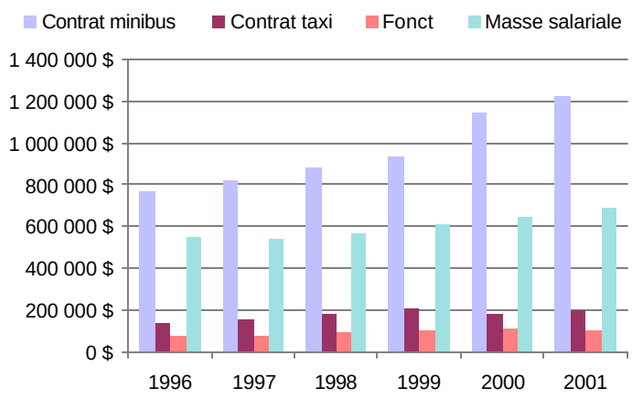

6. Évolution des revenus totaux - 1996 à 2001

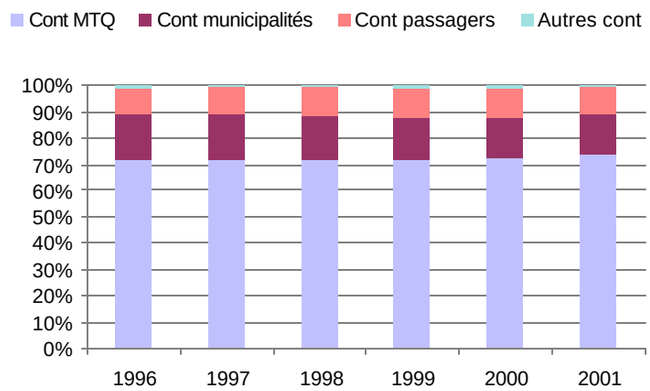

7. Évolution des contributions relatives p/r aux dépenses admissibles - 1996 à 2001

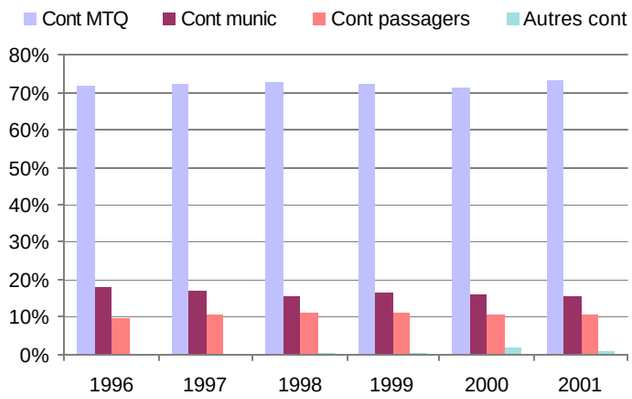

8. Évolution des déplacements (passagers en faut. roul. et ambul. - serv. rég.) - '96 à '01

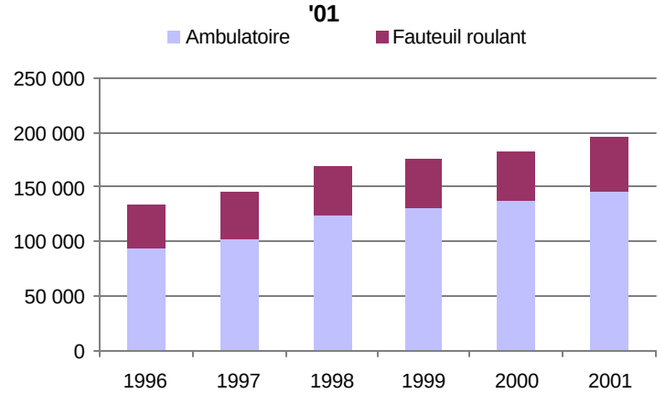

Nom RA : Capitale-Nationale **N° RA :** 03

Informations générales

Administration :	non applicable
Répartition :	non applicable
Opération des minibus :	non applicable
	taxi ☐
Autres services : ☐	Minibus en service : 25
Début du service :	non applicable
Nombre municipalités :	52
Population totale :	589 336
Territoire (km²) :	5 412,02

Clientèle admise

Types de déficiences des pers. admises

Motrice ou organique en fauteuil roulant	**1 047**
Motrice ou organique ambulatoire	**1 768**
Intellectuelle	**1 202**
Psychique	**27**
Visuelle	**190**
Autres	**0**
Total :	**4 234**

Passagers par année (serv. rég.)

	Minibus	Taxi	Total
Ambulatoires	76 606	176 935	253 541
Fauteuil roulant	79 860	23 960	103 820
Accompagnateurs	7 624	3 246	10 870
Total :	164 090	204 141	368 231

Fréquence

	Nombre
déplacements Réguliers	246 327
déplacements Occasion	121 904
Total :	368 231

Clientèle admise :	4 234
Passagers, autres services :	0
km, service régulier :	1 021 257
km, autres services :	0
Total de km parcourus :	1 021 257
Véh./heure, service régulier	41 658
Véh./heure, autres services :	0
Véh./heure, total :	41 658
Nombre de voyages par taxi :	58 654

Revenus (provenance)

Contribution du MTQ	3 825 634 $
Contribution des passagers	609 856 $
Contribution des municipalités	756 051 $
Autres revenus	45 606 $
Total des revenus	5 237 147 $

Dépenses

ADMINISTRATION :		**422 938 $**
EXPLOITATION :		**4 525 078 $**
Contrat minibus :	767 906 $	
Contrat taxi :	1 257 702 $	
Fonctionnement :	321 661 $	
Sys. communication :	7 453 $	
Masse salariale :	2 170 325 $	
Autres :	31 $	
IMMOBILISATIONS :		**304 866 $**
TOTAL DES DÉPENSES:		**5 252 882 $**
DÉPENSES ADMISSIBLES :		5 252 882 $

Surplus (ou déficit) de l'exercice

(15 735$)

Budget

Budget autorisé : 5 131 769 $

Indicateurs de performance

Coût admissible par passager :	14,27 $
Coût contrat minibus par km :	1,42 $
Coût contrat minibus par passager :	8,78 $
Coût contrat taxi par passager :	6,16 $
Coût exploitation par passager :	12,29 $
Coût par passager selon le mode	
- minibus :	19,74 $
- taxi :	9,87 $
- global :	14,27 $
Passagers par véhicules-heure :	3,94
Passagers par voyage de taxi :	3,48
Km par passager minibus :	6,22
Km par véhicules-heure :	24,52
% de population admise :	0,72%
Déplacements par pers. admise :	84,40

Ces ratios correspondent aux indicateurs moyens pondérés de l'ensemble des OTA concernés de la région administrative.

Organismes participants

No OTA	Nom	Nb Munic.	Population	Superficie (km²)
13782	Saint-Basile	17	41 957	1 848,93
13851	Île-d'Orléans (MRC)	10	19 345	558,35
13951	Saint-Hilarion	5	12 107	1 261,83
13981	Charlevoix-Est (MRC)	7	16 735	1 263,46
23991	STCUQ	13	499 192	479,45

Nom RA : Capitale-Nationale **N° RA : 03**

1. Évolution de la clientèle admise 1996 à 2001

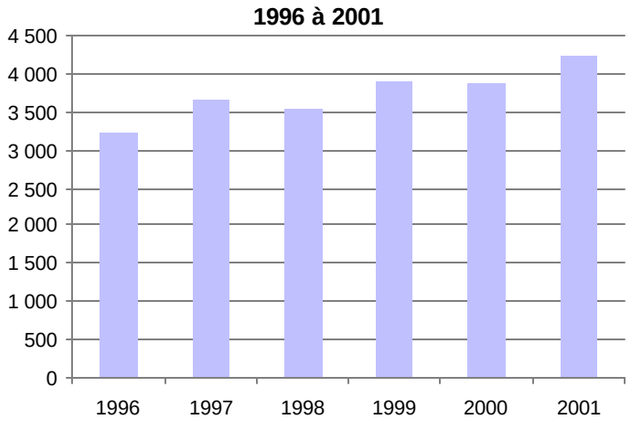

2. Évolution du ratio de « déplacement par personne admise » - 1996 à 2001

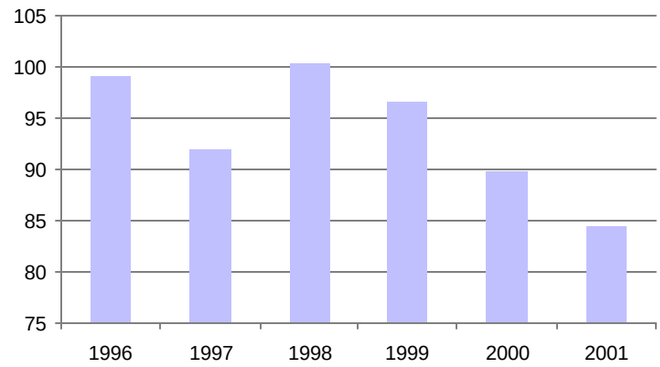

3. Évolution de la clientèle transportée du service régulier - 1996 à 2001

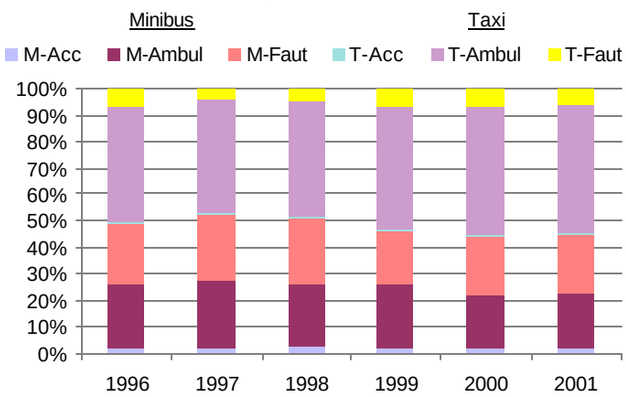

4. Évolution de la clientèle totale transportée (serv. rég. et aut. serv.) -'96 à '01

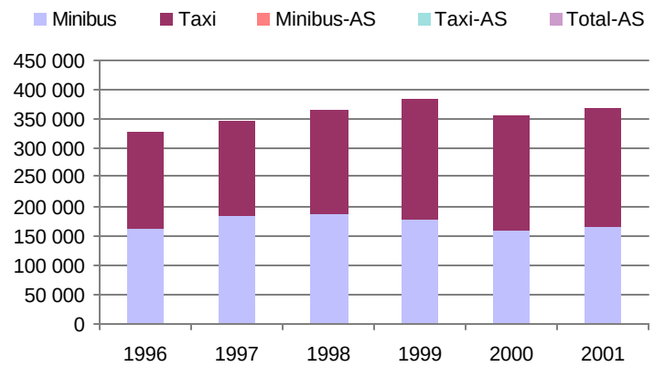

5. Évolution des dépenses de contrats, fonct. et masse salariale - 1996 à 2001

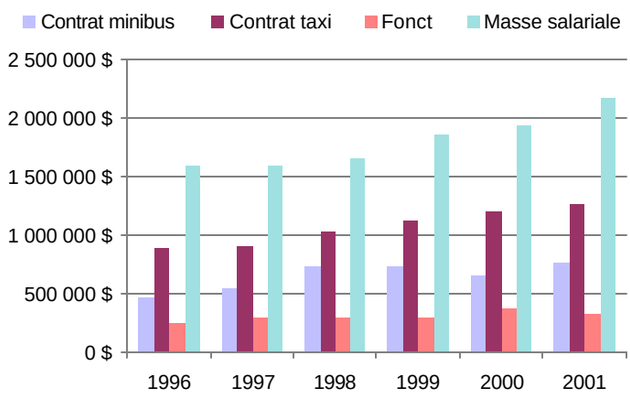

6. Évolution des revenus totaux - 1996 à 2001

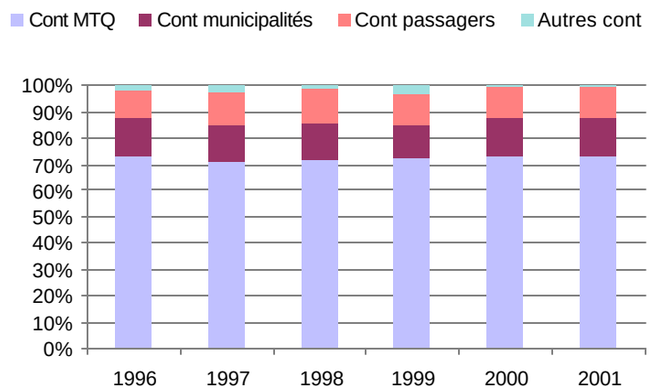

7. Évolution des contributions relatives p/r aux dépenses admissibles - 1996 à 2001

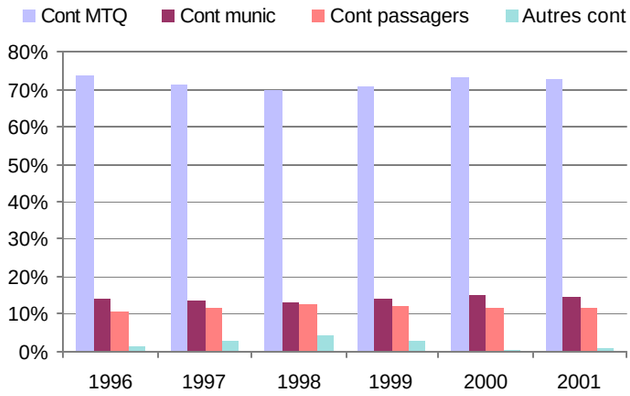

8. Évolution des déplacements (passagers en faut. roul. et ambul. - serv. rég.) - '96 à '01

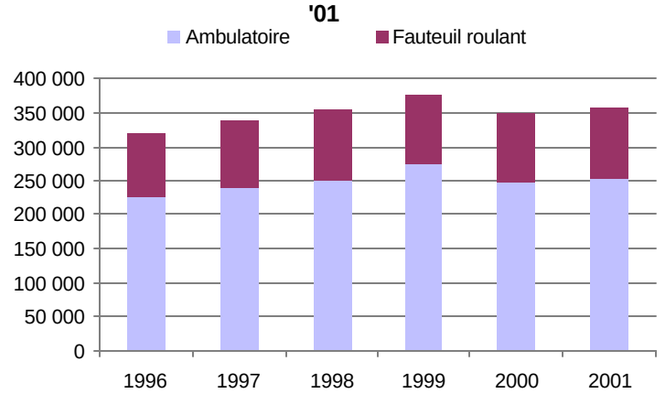

Nom RA : Mauricie **N° RA :** 04

Informations générales

Administration :	non applicable
Répartition :	non applicable
Opération des minibus :	non applicable
taxi	☐
Autres services :	☐ Minibus en service : 12
Début du service :	non applicable
Nombre municipalités :	44
Population totale :	242 708
Territoire (km²) :	4 895,58

Clientèle admise

Types de déficiences des pers. admises

Motrice ou organique en fauteuil roulant	**898**
Motrice ou organique ambulatoire	**794**
Intellectuelle	**651**
Psychique	**42**
Visuelle	**154**
Autres	**5**
Total :	**2 544**

Passagers par année (serv. rég.)

	Minibus	Taxi	Total
Ambulatoires	68 278	30 626	98 904
Fauteuil roulant	33 829	1 296	35 125
Accompagnateurs	2 658	74	2 732
Total :	104 765	31 996	136 761

Fréquence

	Nombre
déplacements Réguliers	110 796
déplacements Occasion	25 965
Total :	136 761

Clientèle admise :	2 544
Passagers, autres services :	148
km, service régulier :	560 620
km, autres services :	0
Total de km parcourus :	560 620
Véh./heure, service régulier	27 939
Véh./heure, autres services :	150
Véh./heure, total :	28 089
Nombre de voyages par taxi :	17 592

Revenus (provenance)

Contribution du MTQ	1 153 199 $
Contribution des passagers	252 506 $
Contribution des municipalités	321 872 $
Autres services de transport	26 976 $
Autres revenus	9 265 $
Total des revenus	1 763 818 $

Dépenses

ADMINISTRATION :		**72 925 $**
EXPLOITATION :		**1 498 483 $**
Contrat minibus :	298 557 $	
Contrat taxi :	127 433 $	
Fonctionnement :	269 919 $	
Sys. communication :	6 393 $	
Masse salariale :	780 205 $	
Autres :	15 976 $	
IMMOBILISATIONS :		**154 714 $**
TOTAL DES DÉPENSES:		**1 726 122 $**
DÉPENSES ADMISSIBLES :		1 711 379 $

Surplus (ou déficit) de l'exercice

37 696 $

Budget

Budget autorisé : 1 540 750 $

Indicateurs de performance

Coût admissible par passager :	12,51 $
Coût contrat minibus par km :	2,69 $
Coût contrat minibus par passager :	10,20 $
Coût contrat taxi par passager :	3,96 $
Coût exploitation par passager :	10,95 $
Coût par passager selon le mode	
- minibus :	14,45 $
- taxi :	6,58 $
- global :	12,61 $
Passagers par véhicules-heure :	3,75
Passagers par voyage de taxi :	1,82
Km par passager minibus :	5,35
Km par véhicules-heure :	20,07
% de population admise :	1,05%
Déplacements par pers. admise :	52,68

Ces ratios correspondent aux indicateurs moyens pondérés de l'ensemble des OTA concernés de la région administrative.

Organismes participants

No OTA	Nom	Nb Munic.	Population	Superficie (km²)
14351	Saint-Narcisse	12	31 380	961,38
14401	RIT Centre-de-la-Mauricie	10	61 559	719,63
14501	Louiseville	8	18 917	600,15
14701	Sainte-Thècle	10	13 348	1 851,32
14801	La Tuque	1	12 122	639,07
24351	CITF	3	105 382	124,02

Nom RA : Mauricie **N° RA : 04**

1. Évolution de la clientèle admise 1996 à 2001

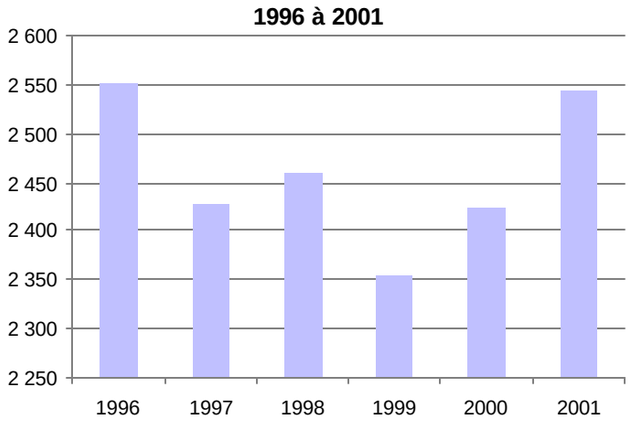

2. Évolution du ratio de « déplacement par personne admise » - 1996 à 2001

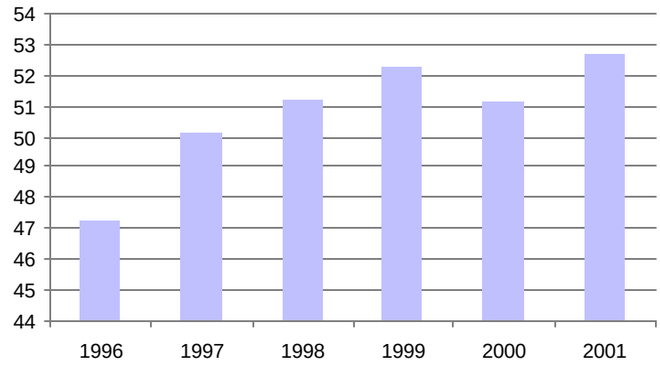

3. Évolution de la clientèle transportée du service régulier - 1996 à 2001

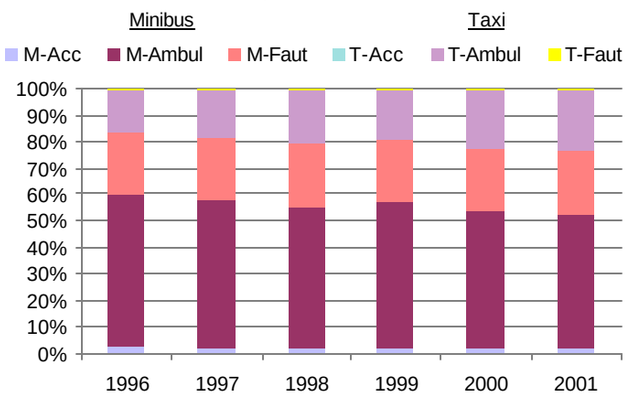

4. Évolution de la clientèle totale transportée (serv. rég. et aut. serv.) -'96 à '01

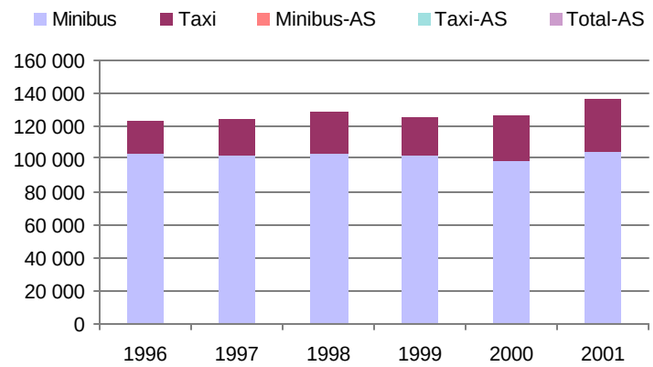

5. Évolution des dépenses de contrats, fonct. et masse salariale - 1996 à 2001

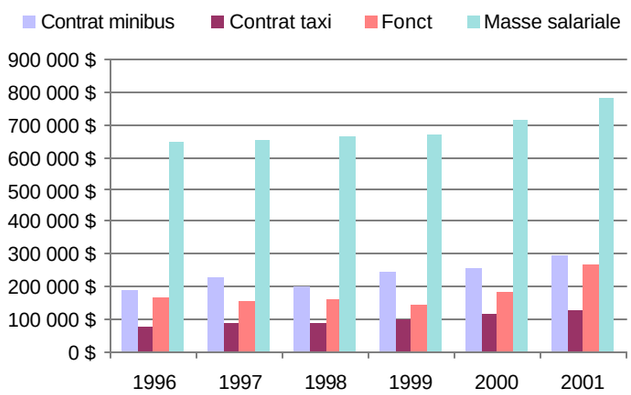

6. Évolution des revenus totaux - 1996 à 2001

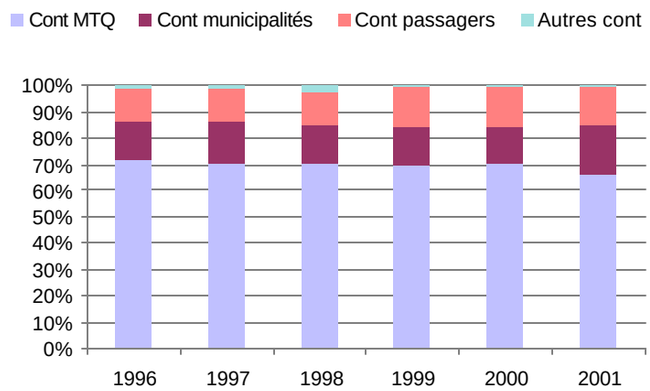

7. Évolution des contributions relatives p/r aux dépenses admissibles - 1996 à 2001

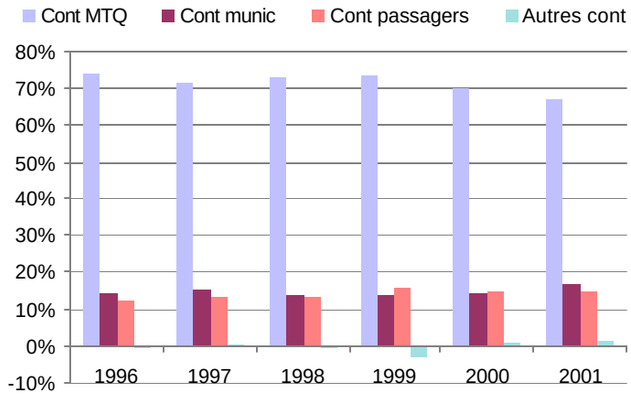

8. Évolution des déplacements (passagers en faut. roul. et ambul. - serv. rég.) - '96 à '01

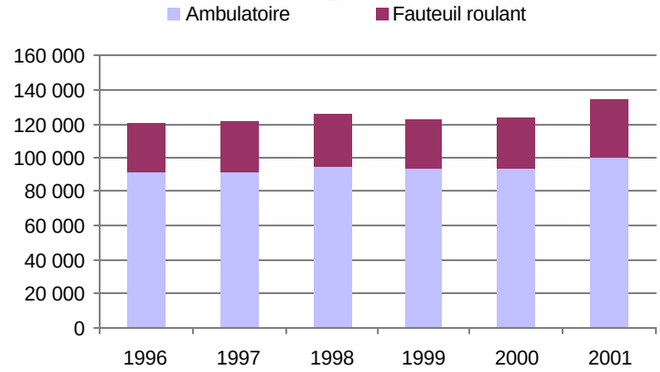

Nom RA : Estrie **N° RA :** 05

Informations générales

Administration :	non applicable
Répartition :	non applicable
Opération des minibus :	non applicable
	taxi ☐
Autres services : ☐	Minibus en service : 26
Début du service :	non applicable
Nombre municipalités :	75
Population totale :	270 390
Territoire (km²) :	7 506,25

Clientèle admise

Types de déficiences des pers. admises

Motrice ou organique en fauteuil roulant	**1 356**
Motrice ou organique ambulatoire	**1 880**
Intellectuelle	**884**
Psychique	**190**
Visuelle	**218**
Autres	**0**
Total :	**4 528**

Passagers par année (serv. rég.)

	Minibus	Taxi	Total
Ambulatoires	122 851	92 923	215 774
Fauteuil roulant	54 079	2 932	57 011
Accompagnateurs	5 993	1 694	7 687
Total :	182 923	97 549	280 472

Fréquence

	Nombre
déplacements Réguliers	202 810
déplacements Occasion	77 662
Total :	280 472

Clientèle admise :	4 528
Passagers, autres services :	19 898
km, service régulier :	1 151 125
km, autres services :	50 336
Total de km parcourus :	1 201 461
Véh./heure, service régulier	49 168
Véh./heure, autres services :	1 594
Véh./heure, total :	50 762
Nombre de voyages par taxi :	51 646

Revenus (provenance)

Contribution du MTQ	2 364 605 $
Contribution des passagers	400 961 $
Contribution des municipalités	820 402 $
Autres services de transport	123 614 $
Autres revenus	14 401 $
Total des revenus	3 723 983 $

Dépenses

ADMINISTRATION :		**209 863 $**
EXPLOITATION :		**3 199 796 $**
Contrat minibus :	881 794 $	
Contrat taxi :	711 364 $	
Fonctionnement :	289 020 $	
Sys. communication :	7 766 $	
Masse salariale :	1 293 899 $	
Autres :	15 953 $	
IMMOBILISATIONS :		**121 943 $**
TOTAL DES DÉPENSES:		**3 531 602 $**
DÉPENSES ADMISSIBLES :		3 439 209 $

Surplus (ou déficit) de l'exercice

192 381 $

Budget

Budget autorisé : 3 164 733 $

Indicateurs de performance

Coût admissible par passager :	12,26 $
Coût contrat minibus par km :	1,20 $
Coût contrat minibus par passager :	9,34 $
Coût contrat taxi par passager :	6,22 $
Coût exploitation par passager :	10,65 $
Coût par passager selon le mode	
- minibus :	12,87 $
- taxi :	9,57 $
- global :	11,76 $
Passagers par véhicules-heure :	3,72
Passagers par voyage de taxi :	1,89
Km par passager minibus :	6,29
Km par véhicules-heure :	23,41
% de population admise :	1,67%
Déplacements par pers. admise :	60,24

Ces ratios correspondent aux indicateurs moyens pondérés de l'ensemble des OTA concernés de la région administrative.

Organismes participants

No OTA	Nom	Nb Munic.	Population	Superficie (km²)
15101	Lac-Mégantic	16	17 799	2 257,29
15201	East Angus	11	20 472	1 639,14
15301	Coaticook	6	12 008	710,85
15401	Magog	12	38 262	642,89
15601	Saint-Élie-d'Orford	1	7 437	99,56
15701	Windsor	19	35 071	1 448,19
15801	Asbestos	5	14 346	529,31
25601	CMTS	5	124 995	179,02

Nom RA : Estrie **N° RA :** 05

1. Évolution de la clientèle admise 1996 à 2001

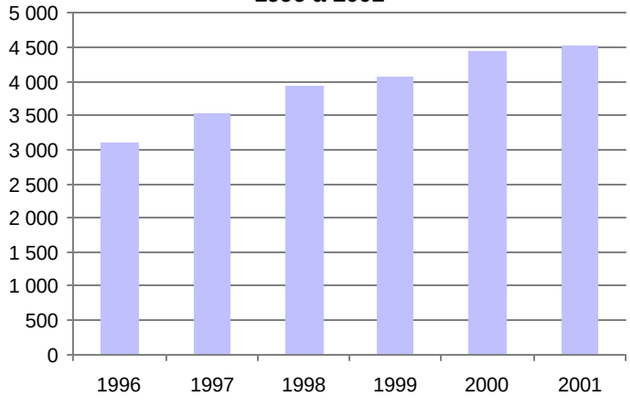

2. Évolution du ratio de « déplacement par personne admise » - 1996 à 2001

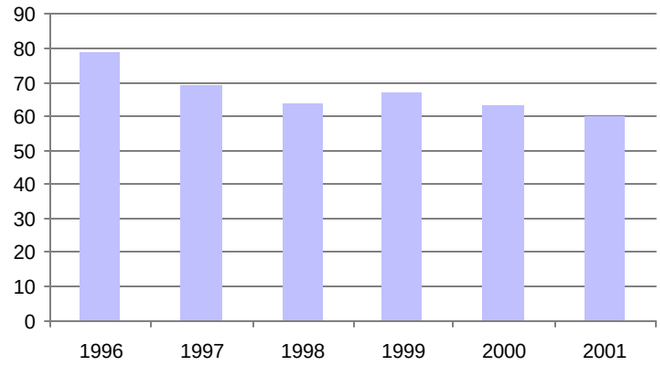

3. Évolution de la clientèle transportée du service régulier - 1996 à 2001

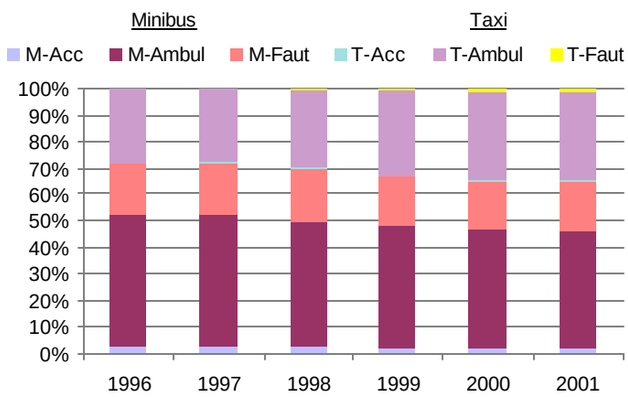

4. Évolution de la clientèle totale transportée (serv. rég. et aut. serv.) -'96 à '01

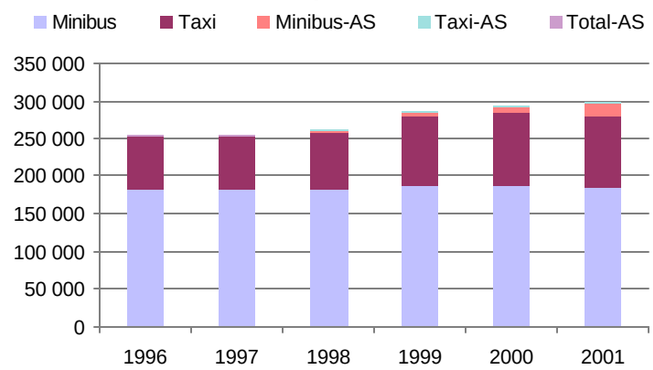

5. Évolution des dépenses de contrats, fonct. et masse salariale - 1996 à 2001

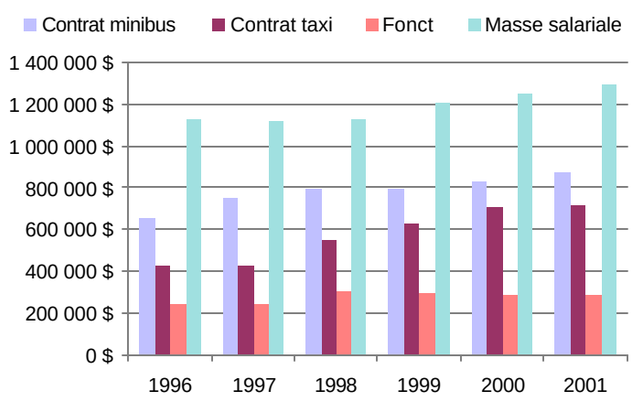

6. Évolution des revenus totaux - 1996 à 2001

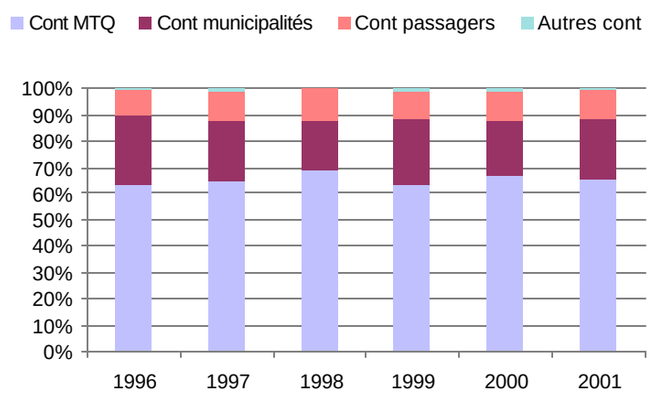

7. Évolution des contributions relatives p/r aux dépenses admissibles - 1996 à 2001

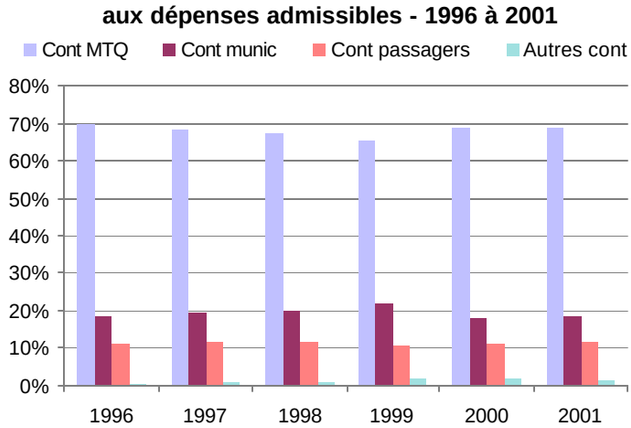

8. Évolution des déplacements (passagers en faut. roul. et ambul. - serv. rég.) - '96 à '01

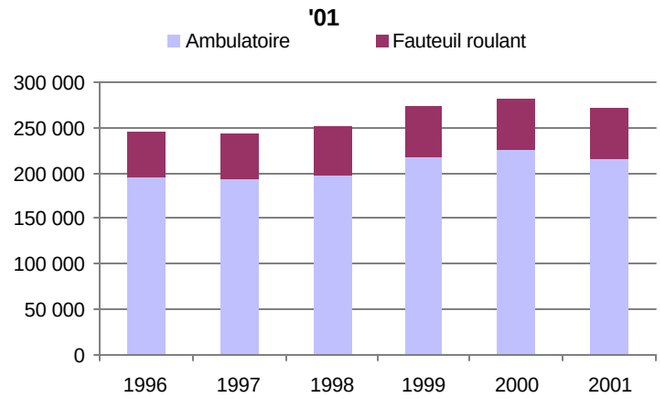

Nom RA : Montréal **N° RA :** 06

Informations générales

Administration :	non applicable
Répartition :	non applicable
Opération des minibus :	non applicable
	taxi ☐
Autres services : ☐	Minibus en service : 89
Début du service :	non applicable
Nombre municipalités :	28
Population totale :	1 795 844
Territoire (km²) :	503,76

Clientèle admise

Types de déficiences des pers. admises

Motrice ou organique en fauteuil roulant	**4 543**
Motrice ou organique ambulatoire	**5 290**
Intellectuelle	**2 099**
Psychique	**703**
Visuelle	**802**
Autres	**23**
Total :	**13 460**

Passagers par année (serv. rég.)

	Minibus	Taxi	Total
Ambulatoires	207 190	684 262	891 452
Fauteuil roulant	224 417	91 126	315 543
Accompagnateurs	33 989	38 241	72 230
Total :	465 596	813 629	1 279 225

Fréquence

	Nombre
déplacements Réguliers	943 358
déplacements Occasion	335 867
Total :	1 279 225

Clientèle admise :	13 460
Passagers, autres services :	0
km, service régulier :	2 936 096
km, autres services :	0
Total de km parcourus :	2 936 096
Véh./heure, service régulier	188 262
Véh./heure, autres services :	0
Véh./heure, total :	188 262
Nombre de voyages par taxi :	284 003

Revenus (provenance)

Contribution du MTQ	19 707 005 $
Contribution des passagers	1 138 338 $
Contribution des municipalités	5 430 800 $
Autres revenus	56 120 $
Total des revenus	26 332 263 $

Dépenses

ADMINISTRATION :	**209 917 $**
EXPLOITATION :	**26 164 436 $**
Contrat minibus :	0 $
Contrat taxi :	9 047 542 $
Fonctionnement :	1 249 766 $
Sys. communication :	0 $
Masse salariale :	15 084 949 $
Autres :	782 179 $
IMMOBILISATIONS :	**0 $**
TOTAL DES DÉPENSES:	**26 374 353 $**
DÉPENSES ADMISSIBLES :	26 374 353 $

Surplus (ou déficit) de l'exercice

(42 090$)

Budget

Budget autorisé :	26 332 126 $

Indicateurs de performance

Coût admissible par passager :	20,62 $
Coût contrat minibus par km :	
Coût contrat minibus par passager :	
Coût contrat taxi par passager :	11,12 $
Coût exploitation par passager :	20,45 $
Coût par passager selon le mode	
- minibus :	29,22 $
- taxi :	15,70 $
- global :	20,62 $
Passagers par véhicules-heure :	2,47
Passagers par voyage de taxi :	2,86
Km par passager minibus :	6,31
Km par véhicules-heure :	15,60
% de population admise :	0,75%
Déplacements par pers. admise :	89,67

Ces ratios correspondent aux indicateurs moyens pondérés de l'ensemble des OTA concernés de la région administrative.

Organismes participants

No OTA	*Nom*	*Nb Munic.*	*Population*	*Superficie (km²)*
26991	STCUM	28	1 795 844	503,76

Nom RA : Montréal **N° RA :** 06

1. Évolution de la clientèle admise 1996 à 2001

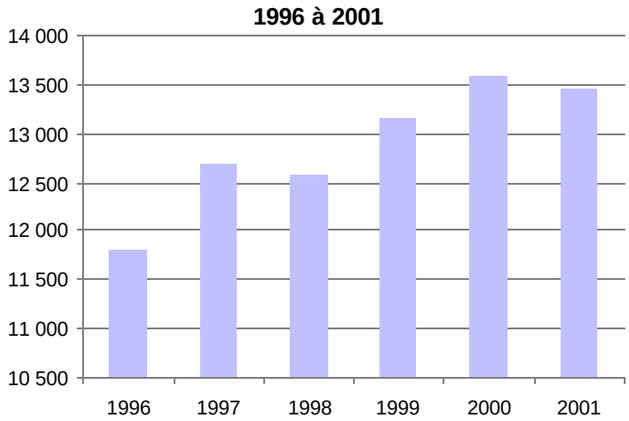

2. Évolution du ratio de « déplacement par personne admise » - 1996 à 2001

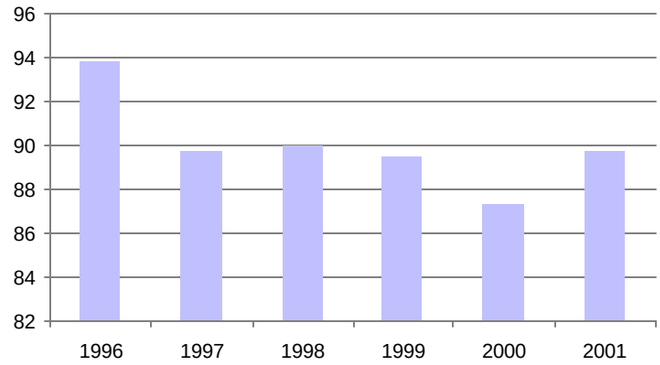

3. Évolution de la clientèle transportée du service régulier - 1996 à 2001

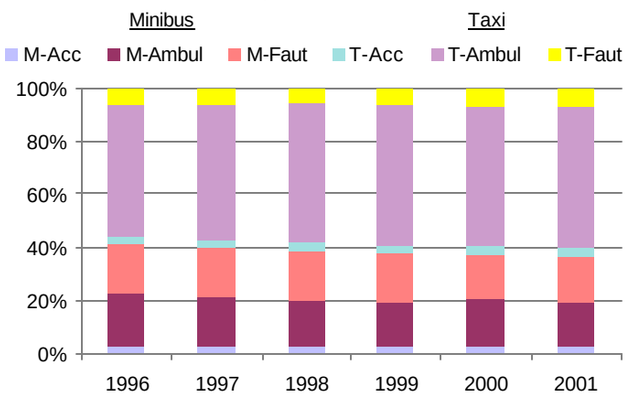

4. Évolution de la clientèle totale transportée (serv. rég. et aut. serv.) -'96 à '01

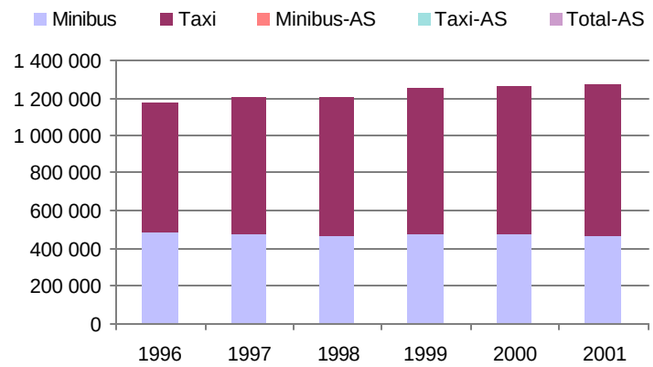

5. Évolution des dépenses de contrats, fonct. et masse salariale - 1996 à 2001

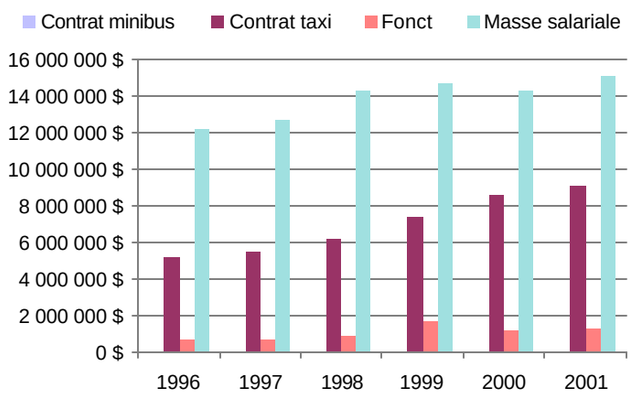

6. Évolution des revenus totaux - 1996 à 2001

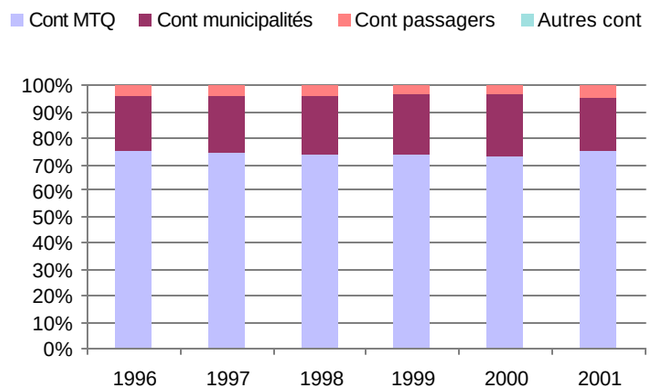

7. Évolution des contributions relatives p/r aux dépenses admissibles - 1996 à 2001

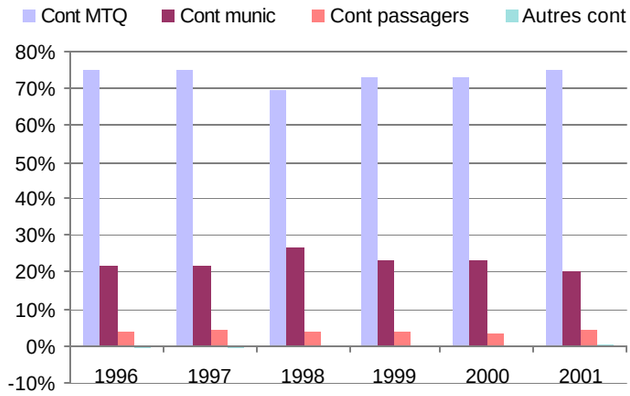

8. Évolution des déplacements (passagers en faut. roul. et ambul. - serv. rég.) - '96 à '01

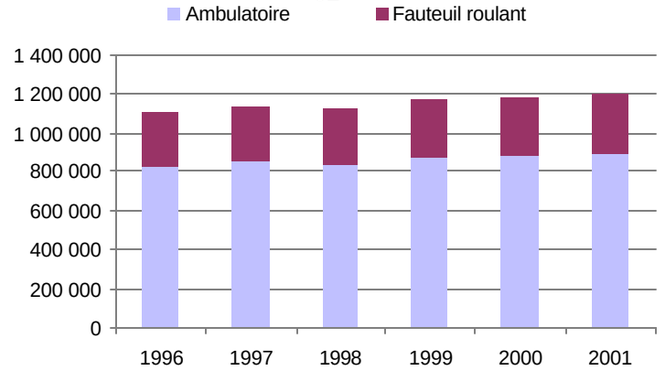

Nom RA : Outaouais **N° RA :** 07

Informations générales

Administration :	non applicable
Répartition :	non applicable
Opération des minibus :	non applicable
	taxi ☐
Autres services : ☐	Minibus en service : 22
Début du service :	non applicable
Nombre municipalités :	39
Population totale :	278 773
Territoire (km²) :	5 257,22

Clientèle admise

Types de déficiences des pers. admises

Motrice ou organique en fauteuil roulant	**1 011**
Motrice ou organique ambulatoire	**670**
Intellectuelle	**434**
Psychique	**100**
Visuelle	**96**
Autres	**46**
Total :	**2 357**

Passagers par année (serv. rég.)

	Minibus	Taxi	Total
Ambulatoires	71 741	49 765	121 506
Fauteuil roulant	32 232	9 748	41 980
Accompagnateurs	3 966	1 098	5 064
Total :	107 939	60 611	168 550

Fréquence

	Nombre
déplacements Réguliers	118 565
déplacements Occasion	49 985
Total :	168 550

Clientèle admise :	2 357
Passagers, autres services :	819
km, service régulier :	928 397
km, autres services :	118 376
Total de km parcourus :	1 046 773
Véh./heure, service régulier	34 079
Véh./heure, autres services :	1 579
Véh./heure, total :	35 658
Nombre de voyages par taxi :	22 236

Revenus (provenance)

Contribution du MTQ	1 812 608 $
Contribution des passagers	237 695 $
Contribution des municipalités	395 162 $
Autres services de transport	17 759 $
Autres revenus	25 728 $
Total des revenus	2 488 952 $

Dépenses

ADMINISTRATION :		**71 132 $**
EXPLOITATION :		**2 400 169 $**
Contrat minibus :	1 266 778 $	
Contrat taxi :	742 227 $	
Fonctionnement :	0 $	
Sys. communication :	16 067 $	
Masse salariale :	358 903 $	
Autres :	16 194 $	
IMMOBILISATIONS :		**0 $**
TOTAL DES DÉPENSES:		**2 471 301 $**
DÉPENSES ADMISSIBLES :		2 432 858 $

Surplus (ou déficit) de l'exercice

17 651 $

Budget

Budget autorisé : 2 460 466 $

Indicateurs de performance

Coût admissible par passager :	14,43 $
Coût contrat minibus par km :	1,21 $
Coût contrat minibus par passager :	11,65 $
Coût contrat taxi par passager :	12,08 $
Coût exploitation par passager :	14,17 $
Coût par passager selon le mode	
- minibus :	14,70 $
- taxi :	14,40 $
- global :	14,59 $
Passagers par véhicules-heure :	3,17
Passagers par voyage de taxi :	2,73
Km par passager minibus :	8,60
Km par véhicules-heure :	27,24
% de population admise :	0,85%
Déplacements par pers. admise :	69,36

Ces ratios correspondent aux indicateurs moyens pondérés de l'ensemble des OTA concernés de la région administrative.

Organismes participants

No OTA	Nom	Nb Munic.	Population	Superficie (km²)
17101	Saint-André-Avellin	17	17 822	1 959,66
17201	La Pêche	1	6 530	597,13
17301	La Vallée-de-la-Gatineau (MRC)	14	16 562	2 111,06
27991	STO	7	237 859	589,36

Nom RA : Outaouais **N° RA : 07**

1. Évolution de la clientèle admise 1996 à 2001

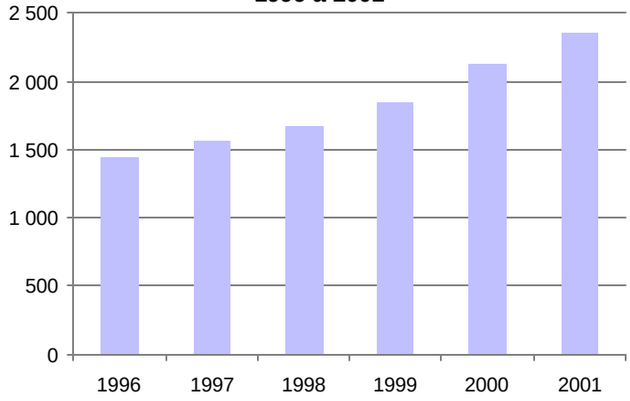

2. Évolution du ratio de « déplacement par personne admise » - 1996 à 2001

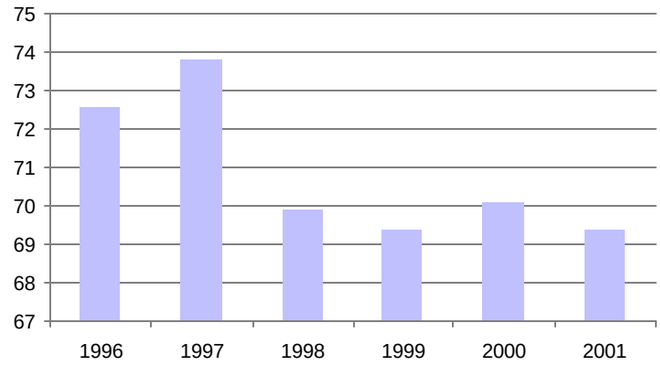

3. Évolution de la clientèle transportée du service régulier - 1996 à 2001

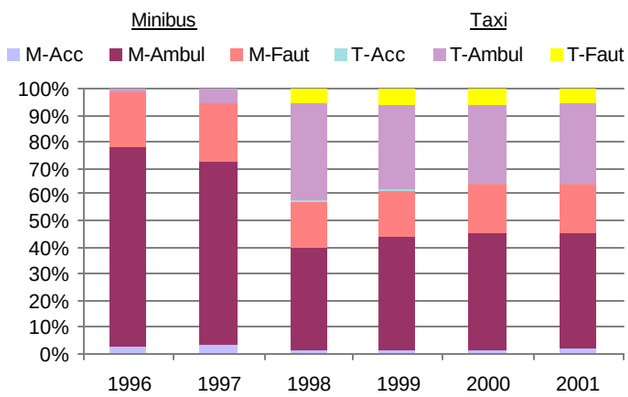

4. Évolution de la clientèle totale transportée (serv. rég. et aut. serv.) -'96 à '01

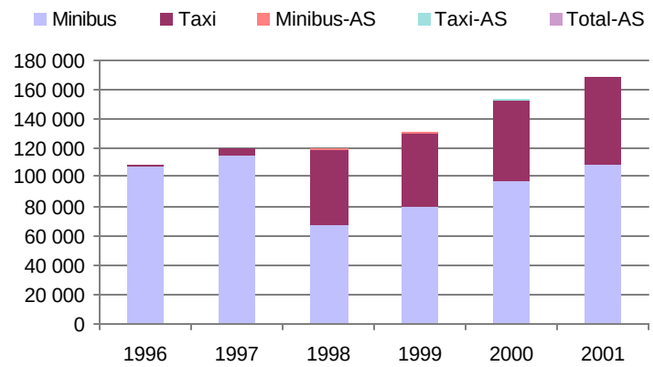

5. Évolution des dépenses de contrats, fonct. et masse salariale - 1996 à 2001

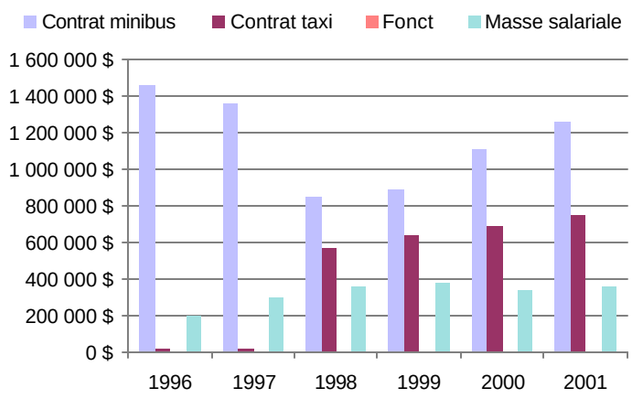

6. Évolution des revenus totaux - 1996 à 2001

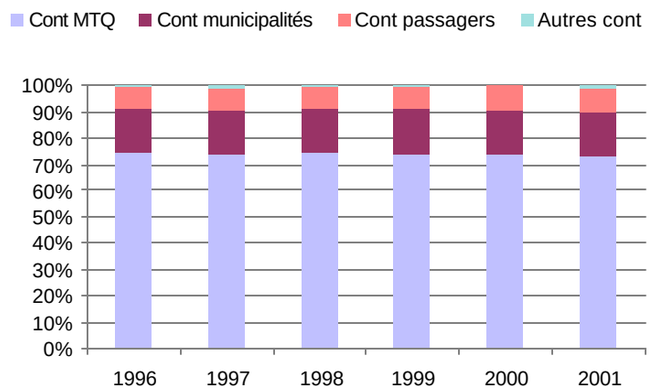

7. Évolution des contributions relatives p/r aux dépenses admissibles - 1996 à 2001

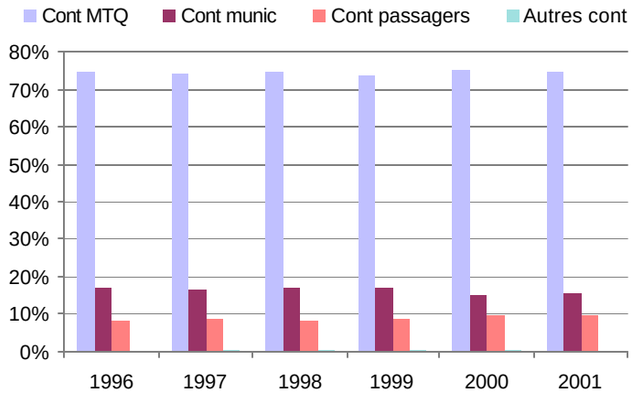

8. Évolution des déplacements (passagers en faut. roul. et ambul. - serv. rég.) - '96 à '01

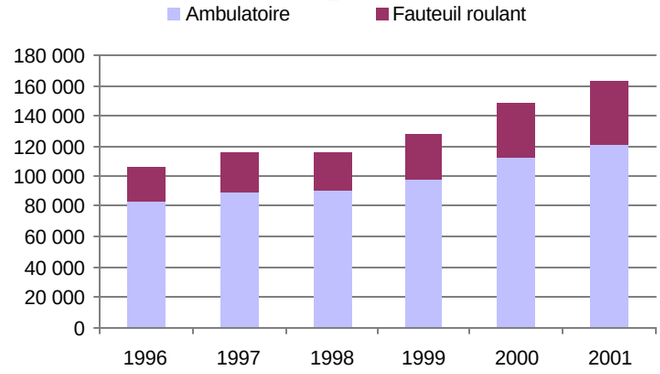

Nom RA : Abitibi-Témiscamingue **N° RA :** 08

Informations générales

Administration :	non applicable
Répartition :	non applicable
Opération des minibus :	non applicable
	taxi ☐
Autres services : ☐	Minibus en service : 15
Début du service :	non applicable
Nombre municipalités :	32
Population totale :	108 509
Territoire (km²) :	40 995,30

Clientèle admise

Types de déficiences des pers. admises

Motrice ou organique en fauteuil roulant	479
Motrice ou organique ambulatoire	740
Intellectuelle	525
Psychique	29
Visuelle	97
Autres	21
Total :	**1 891**

Passagers par année (serv. rég.)

	Minibus	Taxi	Total
Ambulatoires	70 643	2 076	72 719
Fauteuil roulant	22 019	69	22 088
Accompagnateurs	6 325	0	6 325
Total :	98 987	2 145	101 132

Fréquence

	Nombre
déplacements Réguliers	75 393
déplacements Occasion	25 719
Total :	101 112

Clientèle admise :	1 891
Passagers, autres services :	15 516
km, service régulier :	471 986
km, autres services :	39 398
Total de km parcourus :	511 384
Véh./heure, service régulier	26 291
Véh./heure, autres services :	2 649
Véh./heure, total :	28 940
Nombre de voyages par taxi :	2 122

Revenus (provenance)

Contribution du MTQ	851 603 $
Contribution des passagers	136 325 $
Contribution des municipalités	188 436 $
Autres services de transport	105 745 $
Autres revenus	12 124 $
Total des revenus	1 294 233 $

Dépenses

ADMINISTRATION :		**124 810 $**
EXPLOITATION :		**993 517 $**
Contrat minibus :	194 722 $	
Contrat taxi :	8 980 $	
Fonctionnement :	187 158 $	
Sys. communication :	6 664 $	
Masse salariale :	579 066 $	
Autres :	16 927 $	
IMMOBILISATIONS :		**170 894 $**
TOTAL DES DÉPENSES:		**1 289 221 $**
DÉPENSES ADMISSIBLES :		1 218 507 $

Surplus (ou déficit) de l'exercice

5 012 $

Budget

Budget autorisé : 1 122 479 $

Indicateurs de performance

Coût admissible par passager :	12,05 $
Coût contrat minibus par km :	1,69 $
Coût contrat minibus par passager :	14,77 $
Coût contrat taxi par passager :	0,51 $
Coût exploitation par passager :	8,52 $
Coût par passager selon le mode	
- minibus :	11,11 $
- taxi :	7,41 $
- global :	11,05 $
Passagers par véhicules-heure :	3,77
Passagers par voyage de taxi :	1,01
Km par passager minibus :	4,77
Km par véhicules-heure :	17,95
% de population admise :	1,74%
Déplacements par pers. admise :	50,14

Ces ratios correspondent aux indicateurs moyens pondérés de l'ensemble des OTA concernés de la région administrative.

Organismes participants

No OTA	Nom	Nb Munic.	Population	Superficie (km²)
18101	Témiscaming	2	3 799	908,97
18102	Témiscamingue (MRC)	19	13 984	18 335,15
18201	Rouyn-Noranda	1	30 990	403,97
18301	Val-d'Or	1	24 719	3 185,29
18401	Senneterre	2	4 673	16 957,86
18501	Amos	1	13 862	430,84
18601	Malartic	1	4 035	159,31
18901	La Sarre	5	12 447	613,91

Nom RA : Abitibi-Témiscamingue **N° RA : 08**

1. Évolution de la clientèle admise 1996 à 2001

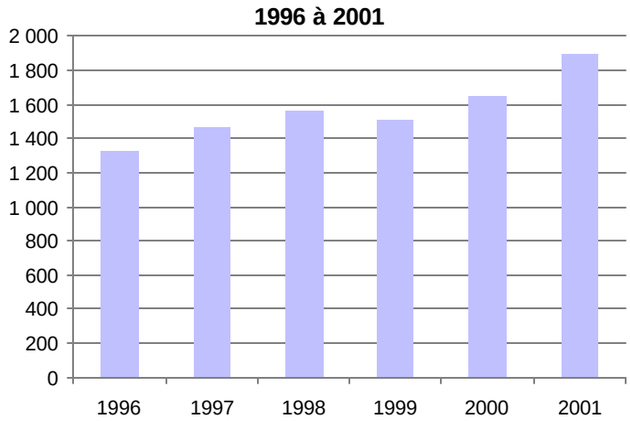

2. Évolution du ratio de « déplacement par personne admise » - 1996 à 2001

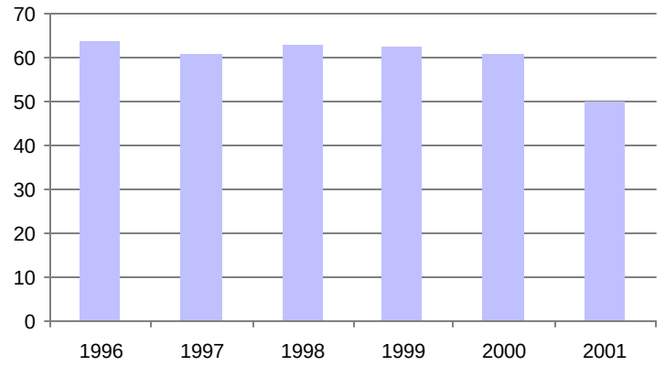

3. Évolution de la clientèle transportée du service régulier - 1996 à 2001

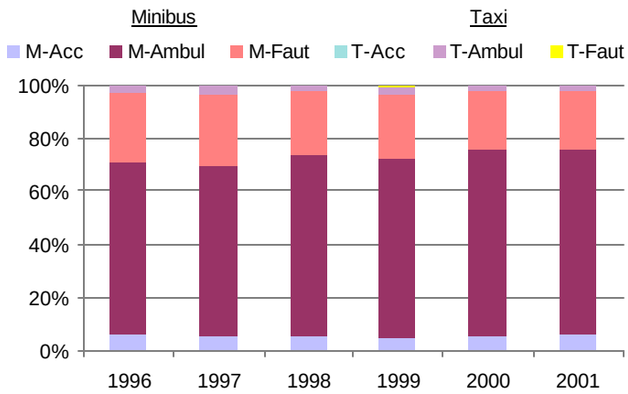

4. Évolution de la clientèle totale transportée (serv. rég. et aut. serv.) -'96 à '01

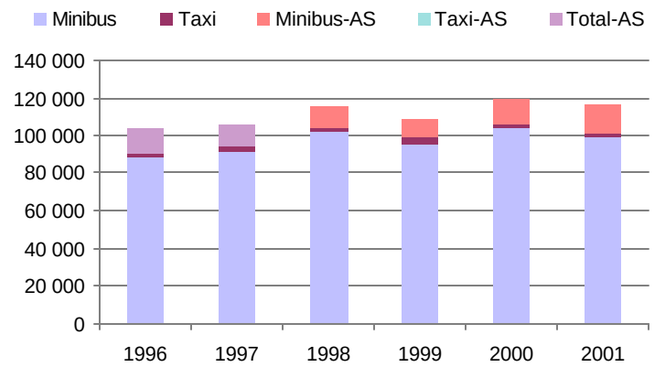

5. Évolution des dépenses de contrats, fonct. et masse salariale - 1996 à 2001

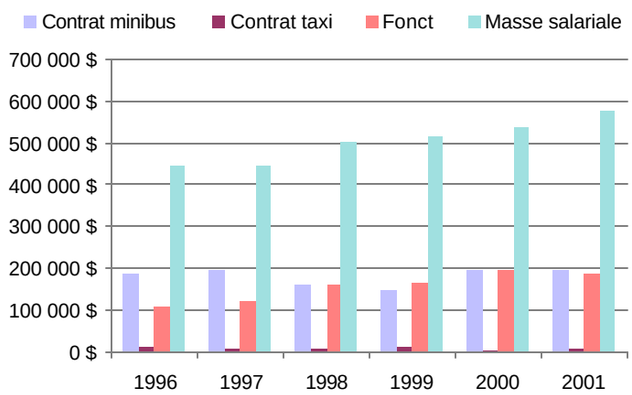

6. Évolution des revenus totaux - 1996 à 2001

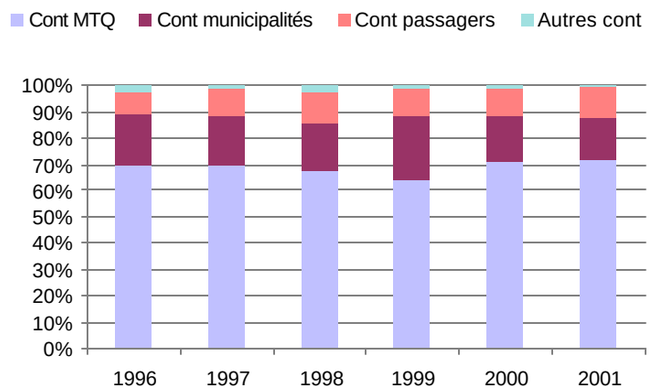

7. Évolution des contributions relatives p/r aux dépenses admissibles - 1996 à 2001

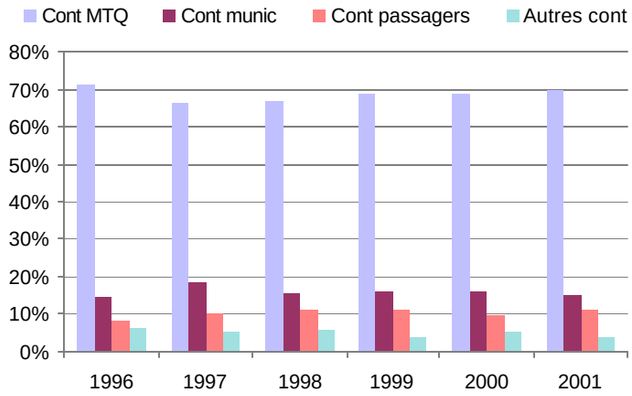

8. Évolution des déplacements (passagers en faut. roul. et ambul. - serv. rég.) - '96 à '01

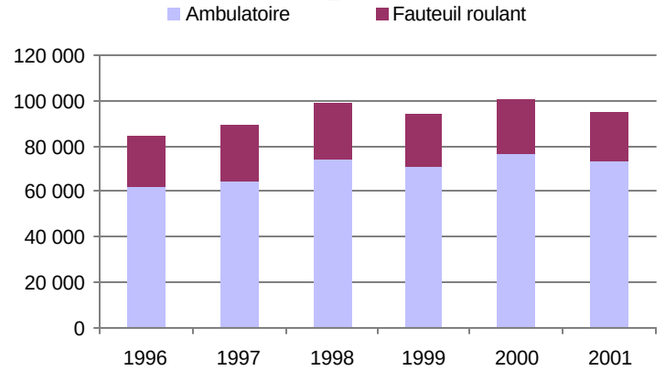

Nom RA : Côte-Nord **N° RA :** 09

Informations générales

Administration :	non applicable
Répartition :	non applicable
Opération des minibus :	non applicable
	taxi ☐
Autres services : ☐	Minibus en service : 5
Début du service :	non applicable
Nombre municipalités :	6
Population totale :	57 148
Territoire (km²) :	1 076,86

Clientèle admise

Types de déficiences des pers. admises

Motrice ou organique en fauteuil roulant	**167**
Motrice ou organique ambulatoire	**62**
Intellectuelle	**169**
Psychique	**8**
Visuelle	**7**
Autres	**0**
Total :	**413**

Passagers par année (serv. rég.)

	Minibus	Taxi	Total
Ambulatoires	52 484	2 197	54 681
Fauteuil roulant	10 460	0	10 460
Accompagnateurs	3 260	0	3 260
Total :	66 204	2 197	68 401

Fréquence

	Nombre
déplacements Réguliers	60 254
déplacements Occasion	8 147
Total :	68 401

Clientèle admise :	413
Passagers, autres services :	0
km, service régulier :	208 724
km, autres services :	0
Total de km parcourus :	208 724
Véh./heure, service régulier	13 592
Véh./heure, autres services :	0
Véh./heure, total :	13 592
Nombre de voyages par taxi :	834

Revenus (provenance)

Contribution du MTQ	485 105 $
Contribution des passagers	99 147 $
Contribution des municipalités	86 288 $
Autres revenus	3 716 $
Total des revenus	674 256 $

Dépenses

ADMINISTRATION :		**24 653 $**
EXPLOITATION :		**672 895 $**
Contrat minibus :	328 559 $	
Contrat taxi :	9 014 $	
Fonctionnement :	33 676 $	
Sys. communication :	944 $	
Masse salariale :	296 080 $	
Autres :	4 622 $	
IMMOBILISATIONS :		**22 207 $**
TOTAL DES DÉPENSES:		**719 755 $**
DÉPENSES ADMISSIBLES :		719 755 $

Surplus (ou déficit) de l'exercice

(45 499$)

Budget

Budget autorisé : 646 807 $

Indicateurs de performance

Coût admissible par passager :	10,52 $
Coût contrat minibus par km :	2,19 $
Coût contrat minibus par passager :	8,96 $
Coût contrat taxi par passager :	4,10 $
Coût exploitation par passager :	9,84 $
Coût par passager selon le mode	
- minibus :	10,67 $
- taxi :	6,12 $
- global :	10,52 $
Passagers par véhicules-heure :	4,87
Passagers par voyage de taxi :	2,63
Km par passager minibus :	3,15
Km par véhicules-heure :	15,36
% de population admise :	0,72%
Déplacements par pers. admise :	157,73

Ces ratios correspondent aux indicateurs moyens pondérés de l'ensemble des OTA concernés de la région administrative.

Organismes participants

No OTA	*Nom*	*Nb Munic.*	*Population*	*Superficie (km²)*
19201	Sept-Îles	1	25 172	318,22
19301	Baie-Comeau	5	31 976	758,64

Nom RA : Côte-Nord **N° RA : 09**

1. Évolution de la clientèle admise 1996 à 2001

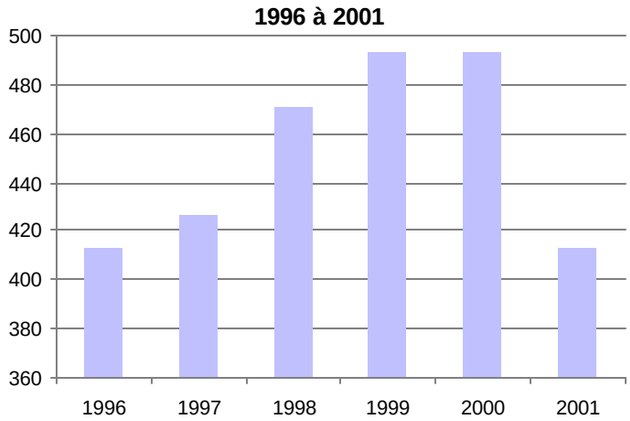

2. Évolution du ratio de « déplacement par personne admise » - 1996 à 2001

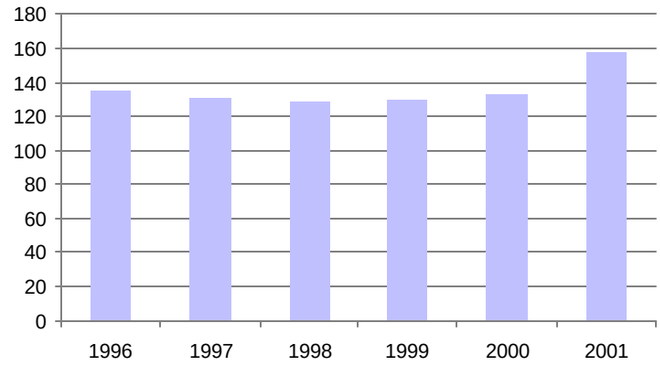

3. Évolution de la clientèle transportée du service régulier - 1996 à 2001

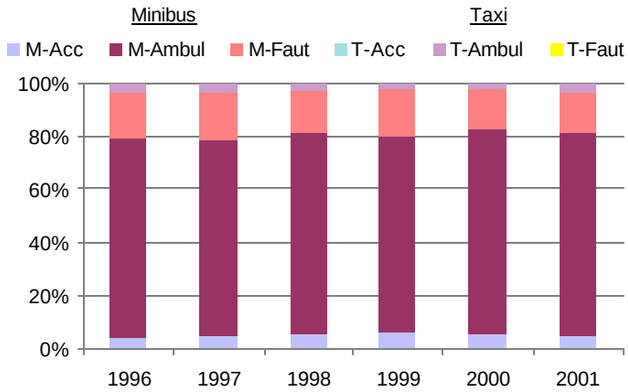

4. Évolution de la clientèle totale transportée (serv. rég. et aut. serv.) -'96 à '01

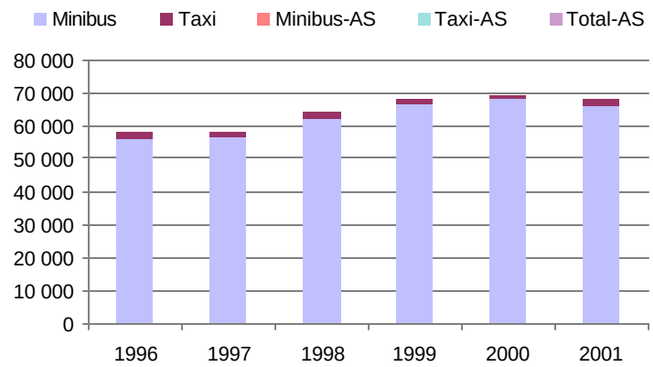

5. Évolution des dépenses de contrats, fonct. et masse salariale - 1996 à 2001

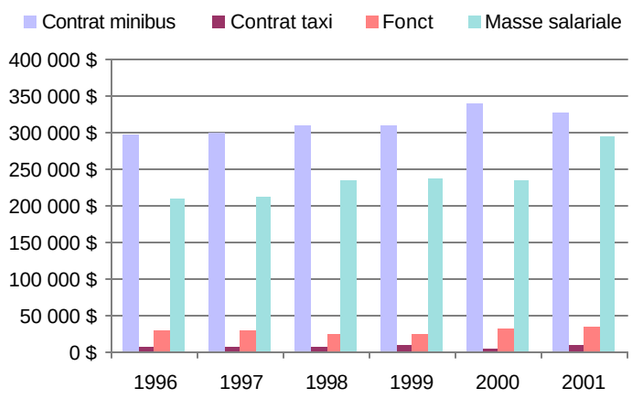

6. Évolution des revenus totaux - 1996 à 2001

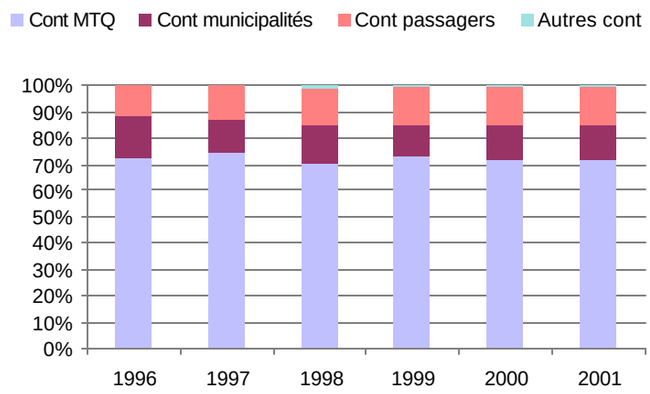

7. Évolution des contributions relatives p/r aux dépenses admissibles - 1996 à 2001

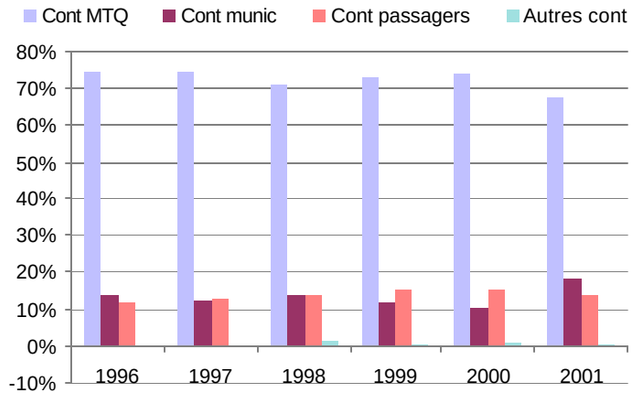

8. Évolution des déplacements (passagers en faut. roul. et ambul. - serv. rég.) - '96 à '01

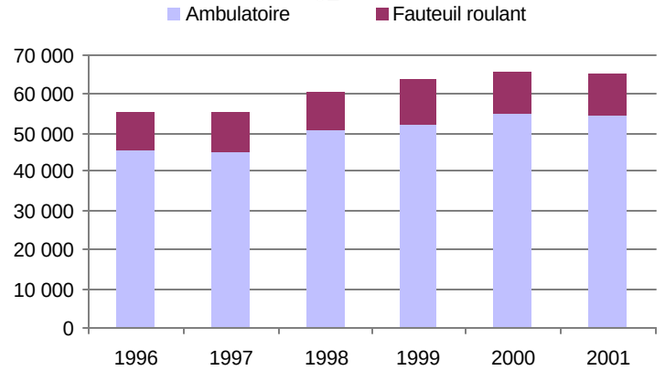

Nom RA : Nord-du-Québec **N° RA :** 10

Informations générales

Administration :	non applicable
Répartition :	non applicable
Opération des minibus :	non applicable
	taxi ☐
Autres services : ☐	Minibus en service : 1
Début du service :	non applicable
Nombre municipalités :	3
Population totale :	12 615
Territoire (km²) :	334 360,30

Clientèle admise

Types de déficiences des pers. admises	
Motrice ou organique en fauteuil roulant	39
Motrice ou organique ambulatoire	48
Intellectuelle	19
Psychique	3
Visuelle	4
Autres	0
Total :	**113**

Passagers par année (serv. rég.)

	Minibus	Taxi	Total
Ambulatoires	3 116	131	3 247
Fauteuil roulant	1 851	0	1 851
Accompagnateurs	251	0	251
Total :	5 218	131	5 349

Fréquence	Nombre
déplacements Réguliers	3 062
déplacements Occasion	2 287
Total :	5 349

Clientèle admise :	113
Passagers, autres services :	4 758
km, service régulier :	31 138
km, autres services :	11 564
Total de km parcourus :	42 702
Véh./heure, service régulier	1 603
Véh./heure, autres services :	549
Véh./heure, total :	2 152
Nombre de voyages par taxi :	131

Revenus (provenance)

Contribution du MTQ	75 818 $
Contribution des passagers	6 903 $
Contribution des municipalités	20 700 $
Autres services de transport	19 293 $
Total des revenus	122 714 $

Dépenses

ADMINISTRATION :		**14 592 $**
EXPLOITATION :		**109 390 $**
Contrat minibus :	65 940 $	
Contrat taxi :	3 373 $	
Fonctionnement :	0 $	
Sys. communication :	0 $	
Masse salariale :	36 523 $	
Autres :	3 554 $	
IMMOBILISATIONS :		**0 $**
TOTAL DES DÉPENSES:		**123 982 $**
DÉPENSES ADMISSIBLES :		101 090 $

Surplus (ou déficit) de l'exercice

(1 268$)

Budget

Budget autorisé :	101 090 $

Indicateurs de performance

Coût admissible par passager :	18,90 $
Coût contrat minibus par km :	1,54 $
Coût contrat minibus par passager :	6,61 $
Coût contrat taxi par passager :	0,69 $
Coût exploitation par passager :	10,82 $
Coût par passager selon le mode	
- minibus :	12,02 $
- taxi :	30,81 $
- global :	12,27 $
Passagers par véhicules-heure :	3,26
Passagers par voyage de taxi :	1,00
Km par passager minibus :	5,97
Km par véhicules-heure :	19,42
% de population admise :	0,90%
Déplacements par pers. admise :	45,12

Ces ratios correspondent aux indicateurs moyens pondérés de l'ensemble des OTA concernés de la région administrative.

Organismes participants

No OTA	*Nom*	*Nb Munic.*	*Population*	*Superficie (km²)*
12403	Chapais-Chibougamau	3	12 615	334 360,30

Nom RA : Nord-du-Québec **N° RA : 10**

1. Évolution de la clientèle admise 1996 à 2001

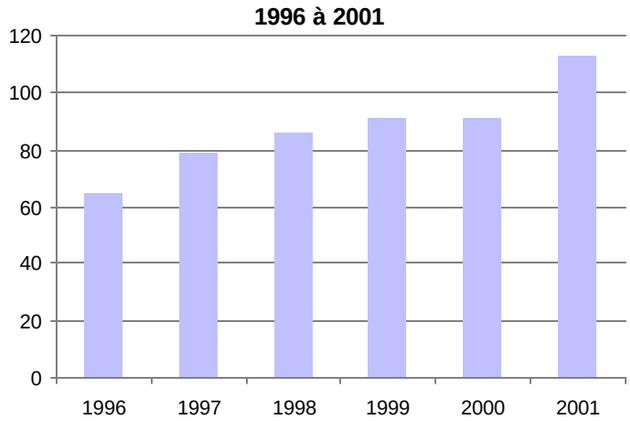

2. Évolution du ratio de « déplacement par personne admise » - 1996 à 2001

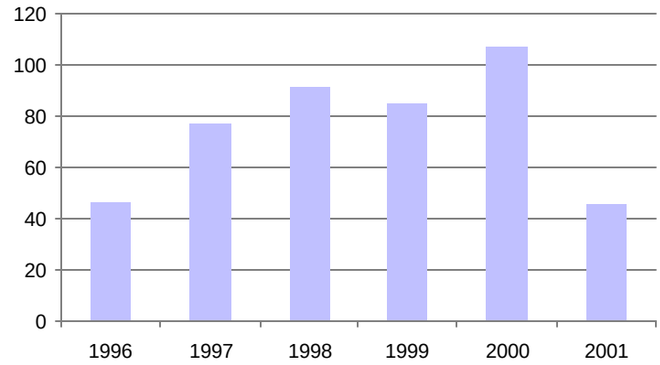

3. Évolution de la clientèle transportée du service régulier - 1996 à 2001

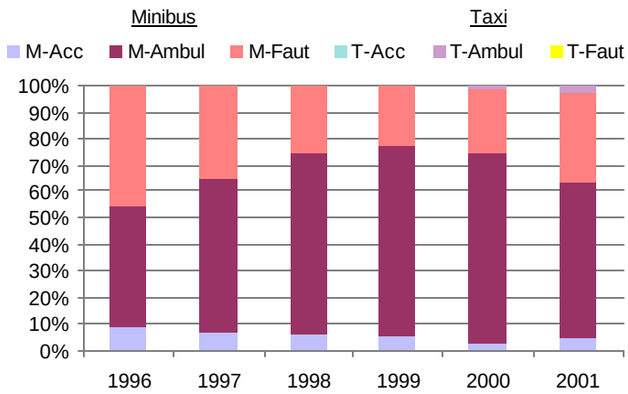

4. Évolution de la clientèle totale transportée (serv. rég. et aut. serv.) -'96 à '01

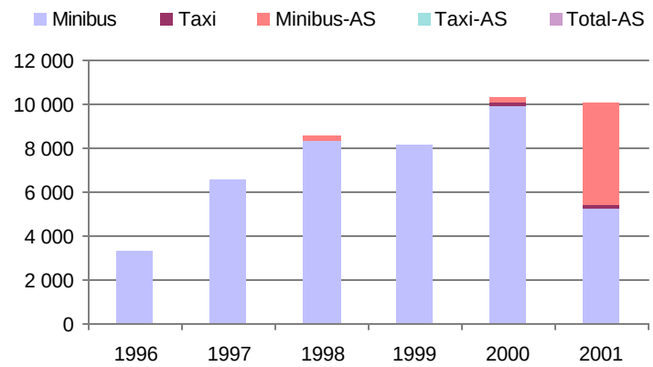

5. Évolution des dépenses de contrats, fonct. et masse salariale - 1996 à 2001

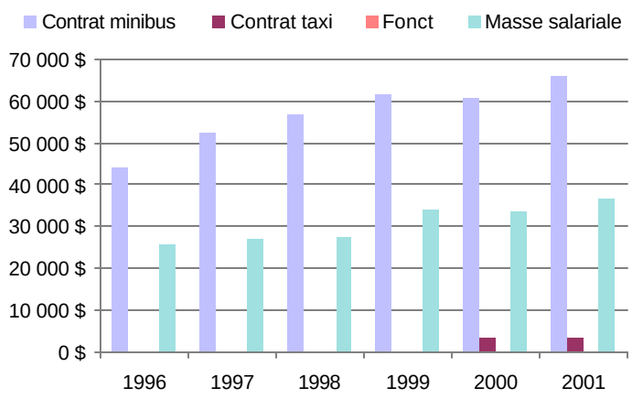

6. Évolution des revenus totaux - 1996 à 2001

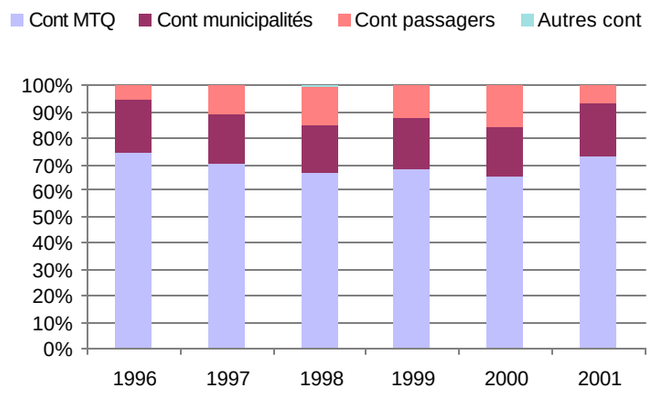

7. Évolution des contributions relatives p/r aux dépenses admissibles - 1996 à 2001

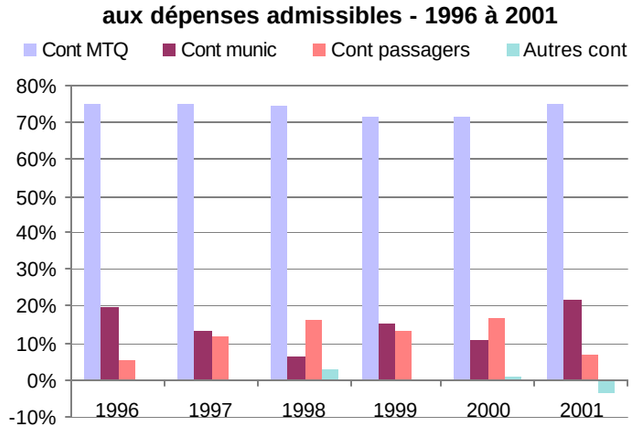

8. Évolution des déplacements (passagers en faut. roul. et ambul. - serv. rég.) - '96 à '01

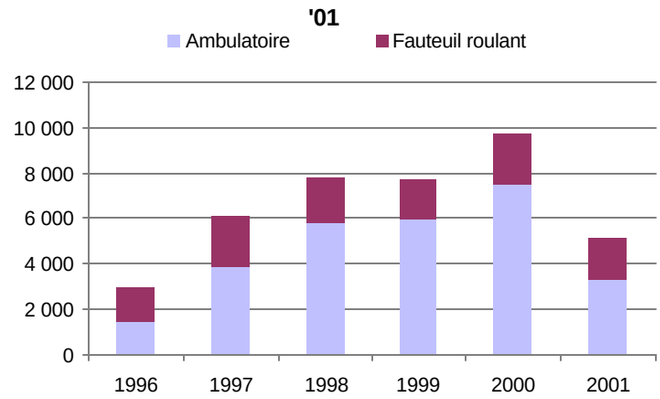

Nom RA : Gaspésie/Iles-de-la-Madeleine **N° RA :** 11

Informations générales

Administration :	non applicable
Répartition :	non applicable
Opération des minibus :	non applicable
	taxi ☐
Autres services : ☐	Minibus en service : 12
Début du service :	non applicable
Nombre municipalités :	29
Population totale :	86 654
Territoire (km²) :	5 522,90

Clientèle admise

Types de déficiences des pers. admises

Motrice ou organique en fauteuil roulant	**407**
Motrice ou organique ambulatoire	**378**
Intellectuelle	**517**
Psychique	**35**
Visuelle	**66**
Autres	**11**
Total :	**1 414**

Passagers par année (serv. rég.)

	Minibus	Taxi	Total
Ambulatoires	51 057	14 430	65 487
Fauteuil roulant	12 341	896	13 237
Accompagnateurs	4 551	1 317	5 868
Total :	67 949	16 643	84 592

Fréquence

	Nombre
déplacements Réguliers	61 824
déplacements Occasion	22 768
Total :	84 592

Clientèle admise :	1 414
Passagers, autres services :	8 788
km, service régulier :	466 072
km, autres services :	41 502
Total de km parcourus :	507 574
Véh./heure, service régulier	17 837
Véh./heure, autres services :	1 383
Véh./heure, total :	19 220
Nombre de voyages par taxi :	14 624

Revenus (provenance)

Contribution du MTQ	747 138 $
Contribution des passagers	170 241 $
Contribution des municipalités	142 188 $
Autres services de transport	82 792 $
Autres revenus	24 846 $
Total des revenus	1 167 205 $

Dépenses

ADMINISTRATION :		**97 727 $**
EXPLOITATION :		**969 620 $**
Contrat minibus :	332 283 $	
Contrat taxi :	91 337 $	
Fonctionnement :	111 035 $	
Sys. communication :	7 430 $	
Masse salariale :	422 384 $	
Autres :	5 151 $	
IMMOBILISATIONS :		**72 504 $**
TOTAL DES DÉPENSES:		**1 139 851 $**
DÉPENSES ADMISSIBLES :		1 084 518 $

Surplus (ou déficit) de l'exercice

27 354 $

Budget

Budget autorisé : 998 684 $

Indicateurs de performance

Coût admissible par passager :	12,82 $
Coût contrat minibus par km :	1,55 $
Coût contrat minibus par passager :	8,71 $
Coût contrat taxi par passager :	4,56 $
Coût exploitation par passager :	10,38 $
Coût par passager selon le mode	
- minibus :	12,86 $
- taxi :	9,21 $
- global :	12,21 $
Passagers par véhicules-heure :	3,81
Passagers par voyage de taxi :	1,14
Km par passager minibus :	6,86
Km par véhicules-heure :	26,13
% de population admise :	1,63%
Déplacements par pers. admise :	55,67

Ces ratios correspondent aux indicateurs moyens pondérés de l'ensemble des OTA concernés de la région administrative.

Organismes participants

No OTA	Nom	Nb Munic.	Population	Superficie (km²)
11001	Cap-aux-Meules	5	10 133	124,23
11201	Bonaventure	12	26 312	1 601,34
11301	Pabos Mills	4	17 047	851,75
11401	Gaspé	2	19 842	1 874,89
11402	Grande-Vallée	4	3 188	623,95
11501	Sainte-Anne-des-Monts--Tourelle	2	10 132	446,75

Nom RA : Gaspésie/Iles-de-la-Madeleine **N° RA : 11**

1. Évolution de la clientèle admise 1996 à 2001

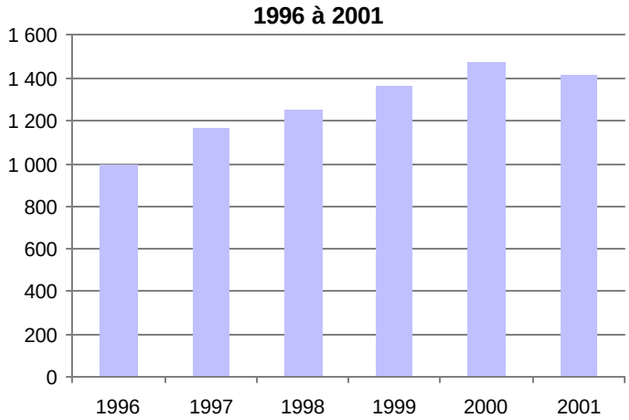

2. Évolution du ratio de « déplacement par personne admise » - 1996 à 2001

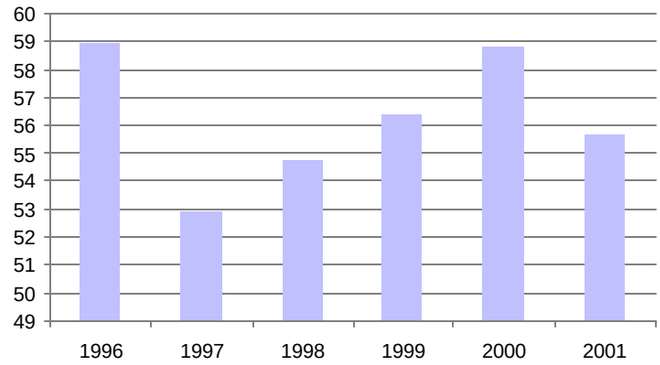

3. Évolution de la clientèle transportée du service régulier - 1996 à 2001

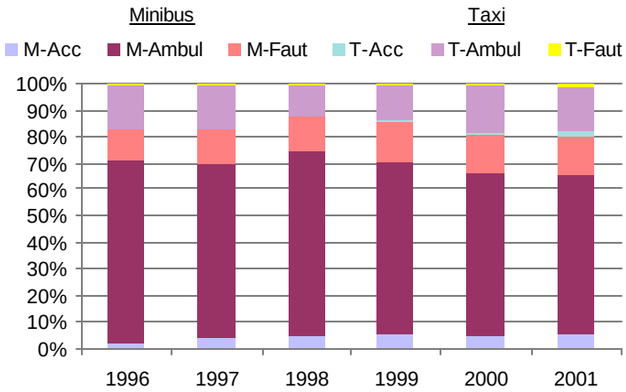

4. Évolution de la clientèle totale transportée (serv. rég. et aut. serv.) -'96 à '01

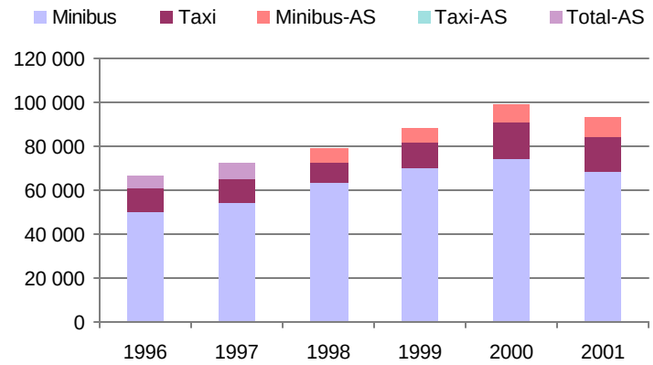

5. Évolution des dépenses de contrats, fonct. et masse salariale - 1996 à 2001

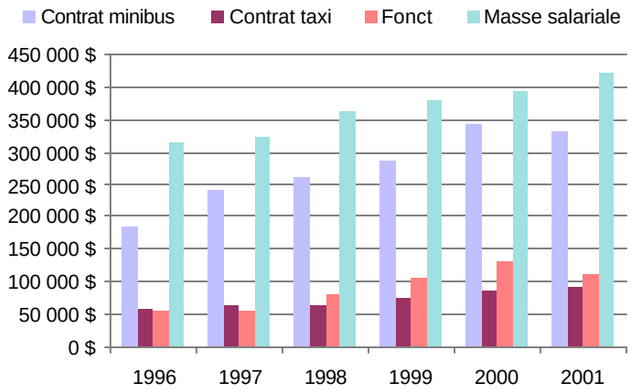

6. Évolution des revenus totaux - 1996 à 2001

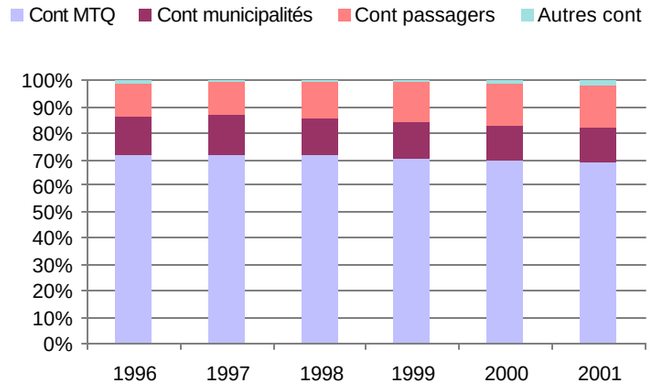

7. Évolution des contributions relatives p/r aux dépenses admissibles - 1996 à 2001

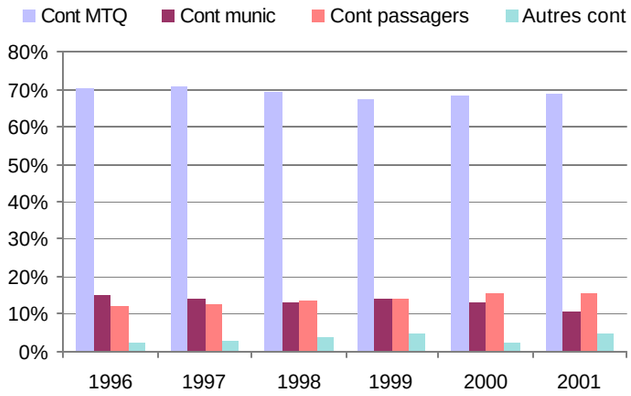

8. Évolution des déplacements (passagers en faut. roul. et ambul. - serv. rég.) - '96 à '01

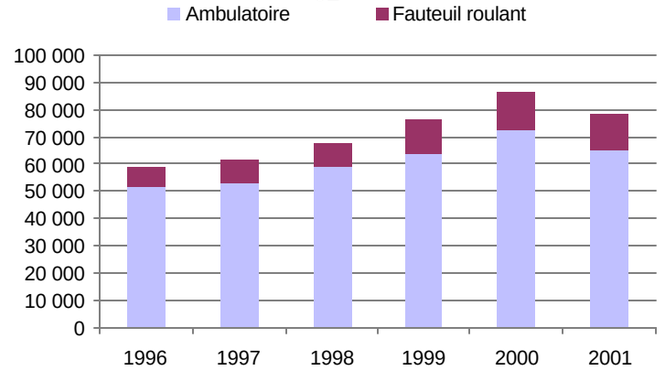

Nom RA : Chaudière-Appalaches **N° RA :** 12

Informations générales

Administration :	non applicable
Répartition :	non applicable
Opération des minibus :	non applicable
	taxi ☐
Autres services : ☐	Minibus en service : 16
Début du service :	non applicable
Nombre municipalités :	109
Population totale :	360 798
Territoire (km²) :	10 819,22

Clientèle admise

Types de déficiences des pers. admises

Motrice ou organique en fauteuil roulant	**1 003**
Motrice ou organique ambulatoire	**699**
Intellectuelle	**1 460**
Psychique	**95**
Visuelle	**151**
Autres	**50**
Total :	**3 458**

Passagers par année (serv. rég.)

	Minibus	Taxi	Total
Ambulatoires	120 804	99 930	220 734
Fauteuil roulant	22 463	10 914	33 377
Accompagnateurs	3 441	2 193	5 634
Total :	146 708	113 037	259 745

Fréquence

	Nombre
déplacements Réguliers	201 079
déplacements Occasion	58 666
Total :	259 745

Clientèle admise :	3 458
Passagers, autres services :	6 234
km, service régulier :	921 940
km, autres services :	0
Total de km parcourus :	921 940
Véh./heure, service régulier	42 598
Véh./heure, autres services :	0
Véh./heure, total :	42 598
Nombre de voyages par taxi :	58 037

Revenus (provenance)

Contribution du MTQ	1 624 230 $
Contribution des passagers	462 948 $
Contribution des municipalités	363 554 $
Autres services de transport	34 234 $
Autres revenus	42 983 $
Total des revenus	2 527 949 $

Dépenses

ADMINISTRATION :		**154 434 $**
EXPLOITATION :		**2 376 224 $**
Contrat minibus :	872 211 $	
Contrat taxi :	764 484 $	
Fonctionnement :	100 820 $	
Sys. communication :	3 583 $	
Masse salariale :	611 898 $	
Autres :	23 228 $	
IMMOBILISATIONS :		**42 020 $**
TOTAL DES DÉPENSES:		**2 572 678 $**
DÉPENSES ADMISSIBLES :		2 539 394 $

Surplus (ou déficit) de l'exercice

(44 729$)

Budget

Budget autorisé : 2 180 146 $

Indicateurs de performance

Coût admissible par passager :	9,78 $
Coût contrat minibus par km :	1,19 $
Coût contrat minibus par passager :	7,75 $
Coût contrat taxi par passager :	6,40 $
Coût exploitation par passager :	8,93 $
Coût par passager selon le mode	
- minibus :	10,21 $
- taxi :	8,96 $
- global :	9,67 $
Passagers par véhicules-heure :	3,44
Passagers par voyage de taxi :	1,95
Km par passager minibus :	6,28
Km par véhicules-heure :	21,64
% de population admise :	0,96%
Déplacements par pers. admise :	73,48

Ces ratios correspondent aux indicateurs moyens pondérés de l'ensemble des OTA concernés de la région administrative.

Organismes participants

No OTA	Nom	Nb Munic.	Population	Superficie (km²)
13251	Saint-Aubert	3	5 457	425,42
13252	Saint-Pamphile	7	7 870	1 196,80
13301	Montmagny	3	19 092	472,96
13401	Saint-Georges	16	50 731	1 822,13
13402	Robert-Cliche--Nouvelle Beauce (MRC)	18	42 429	1 484,28
13451	Thetford Mines	13	44 334	1 456,21
13601	Bellechasse (MRC)	19	29 946	1 637,15
13651	Pintendre	3	11 109	210,78
13701	Saint-Rédempteur	5	41 025	307,72
13751	Sainte-Croix	18	27 672	1 651,52
23651	CITRSQ (Réseau Trans-Sud)	4	81 133	154,25

Nom RA : Chaudière-Appalaches **N° RA : 12**

1. Évolution de la clientèle admise 1996 à 2001

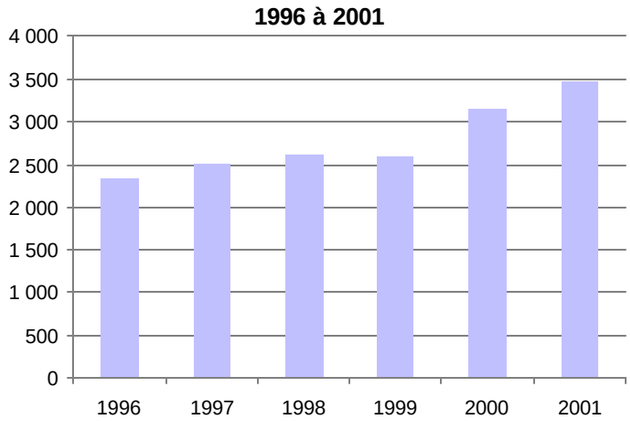

2. Évolution du ratio de « déplacement par personne admise » - 1996 à 2001

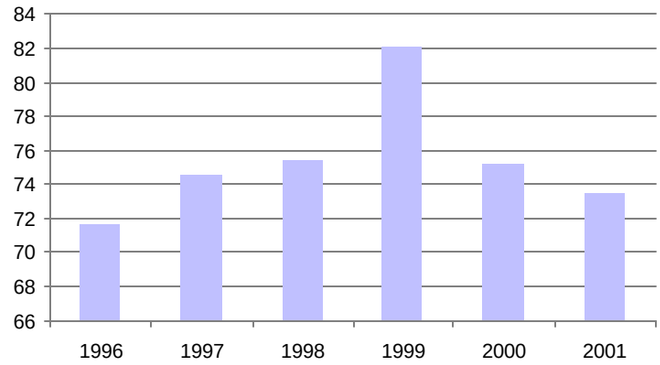

3. Évolution de la clientèle transportée du service régulier - 1996 à 2001

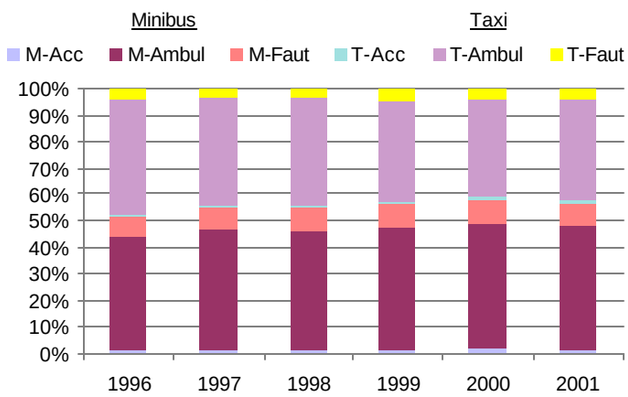

4. Évolution de la clientèle totale transportée (serv. rég. et aut. serv.) -'96 à '01

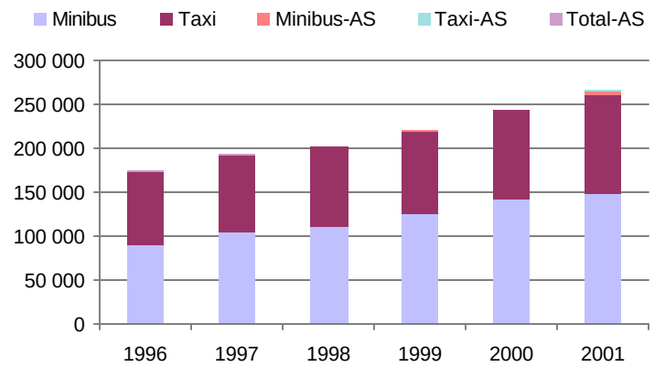

5. Évolution des dépenses de contrats, fonct. et masse salariale - 1996 à 2001

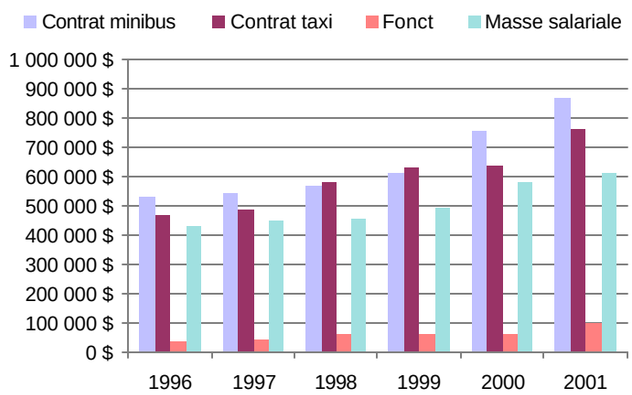

6. Évolution des revenus totaux - 1996 à 2001

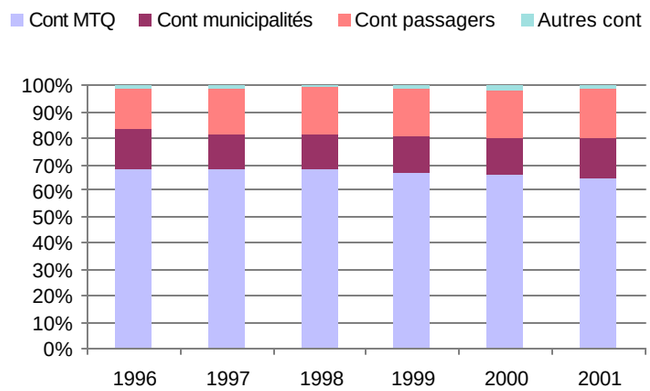

7. Évolution des contributions relatives p/r aux dépenses admissibles - 1996 à 2001

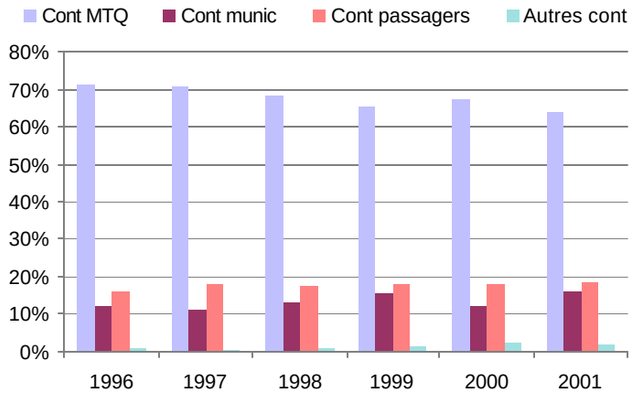

8. Évolution des déplacements (passagers en faut. roul. et ambul. - serv. rég.) - '96 à '01

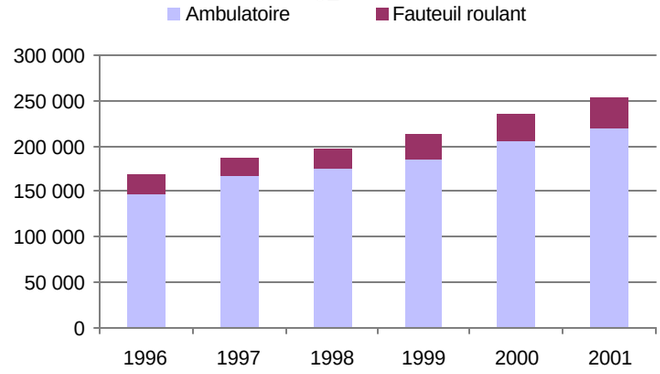

Nom RA : Laval **N° RA :** 13

Informations générales

Administration :	non applicable
Répartition :	non applicable
Opération des minibus :	non applicable
	taxi ☐
Autres services : ☐	Minibus en service : 11
Début du service :	non applicable
Nombre municipalités :	1
Population totale :	349 910
Territoire (km²) :	245,40

Clientèle admise

Types de déficiences des pers. admises

Motrice ou organique en fauteuil roulant	**1 238**
Motrice ou organique ambulatoire	**996**
Intellectuelle	**729**
Psychique	**33**
Visuelle	**151**
Autres	**220**
Total :	**3 367**

Passagers par année (serv. rég.)

	Minibus	Taxi	Total
Ambulatoires	74 196	87 317	161 513
Fauteuil roulant	35 721	5 699	41 420
Accompagnateurs	5 145	1 775	6 920
Total :	115 062	94 791	209 853

Fréquence

	Nombre
déplacements Réguliers	151 157
déplacements Occasion	58 696
Total :	209 853

Clientèle admise :	3 367
Passagers, autres services :	12 212
km, service régulier :	905 587
km, autres services :	65 143
Total de km parcourus :	970 730
Véh./heure, service régulier	39 329
Véh./heure, autres services :	2 831
Véh./heure, total :	42 160
Nombre de voyages par taxi :	45 402

Revenus (provenance)

Contribution du MTQ	1 872 653 $
Contribution des passagers	314 471 $
Contribution des municipalités	301 805 $
Autres services de transport	205 353 $
Total des revenus	2 694 282 $

Dépenses

ADMINISTRATION :		**21 879 $**
EXPLOITATION :		**2 672 403 $**
Contrat minibus :	1 528 816 $	
Contrat taxi :	963 468 $	
Fonctionnement :	0 $	
Sys. communication :	0 $	
Masse salariale :	180 119 $	
Autres :	0 $	
IMMOBILISATIONS :		**0 $**
TOTAL DES DÉPENSES:		**2 694 282 $**
DÉPENSES ADMISSIBLES :		2 532 747 $

Surplus (ou déficit) de l'exercice

0 $

Budget

Budget autorisé :	2 496 871 $

Indicateurs de performance

Coût admissible par passager :	12,07 $
Coût contrat minibus par km :	1,57 $
Coût contrat minibus par passager :	12,01 $
Coût contrat taxi par passager :	9,00 $
Coût exploitation par passager :	12,03 $
Coût par passager selon le mode	
- minibus :	13,78 $
- taxi :	10,07 $
- global :	12,13 $
Passagers par véhicules-heure :	2,93
Passagers par voyage de taxi :	2,09
Km par passager minibus :	7,87
Km par véhicules-heure :	23,03
% de population admise :	0,96%
Déplacements par pers. admise :	60,27

Ces ratios correspondent aux indicateurs moyens pondérés de l'ensemble des OTA concernés de la région administrative.

Organismes participants

No OTA	*Nom*	*Nb Munic.*	*Population*	*Superficie (km²)*
26701	STL	1	349 910	245,40

Nom RA : Laval **N° RA : 13**

1. Évolution de la clientèle admise 1996 à 2001

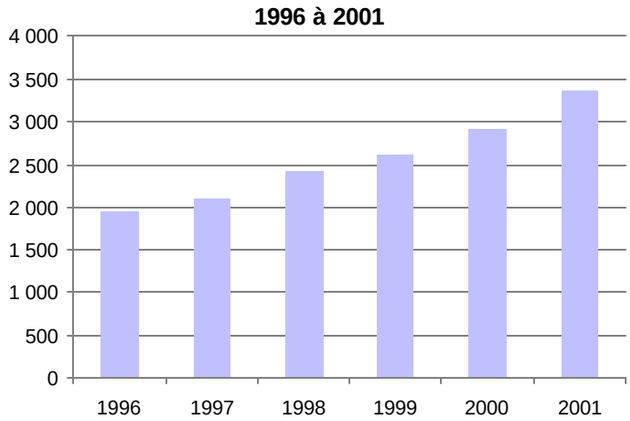

2. Évolution du ratio de « déplacement par personne admise » - 1996 à 2001

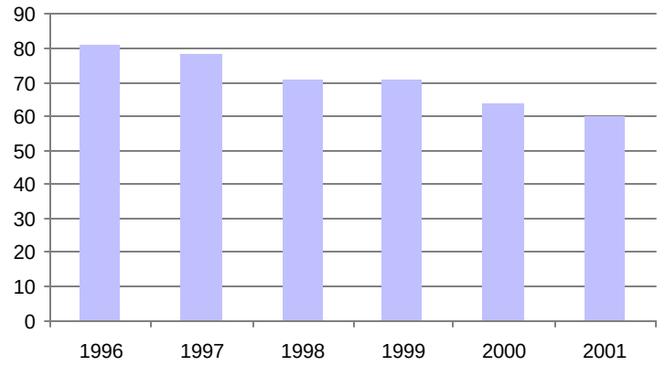

3. Évolution de la clientèle transportée du service régulier - 1996 à 2001

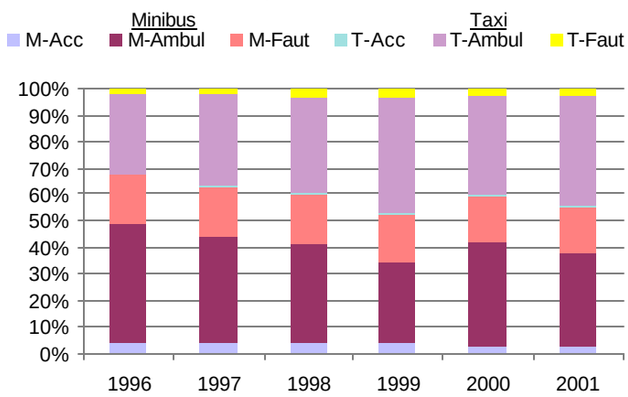

4. Évolution de la clientèle totale transportée (serv. rég. et aut. serv.) -'96 à '01

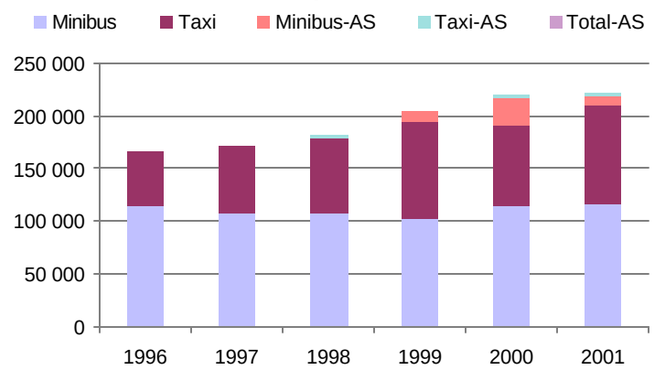

5. Évolution des dépenses de contrats, fonct. et masse salariale - 1996 à 2001

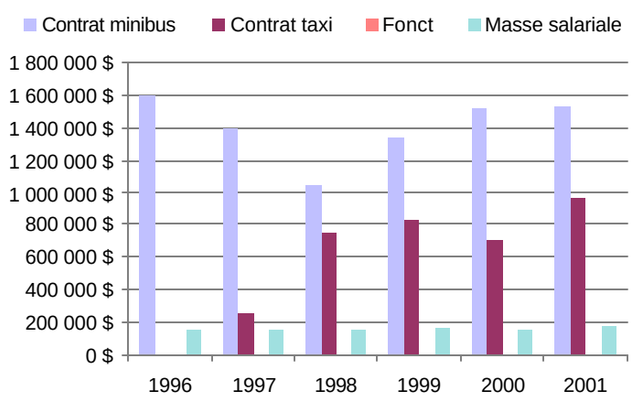

6. Évolution des revenus totaux - 1996 à 2001

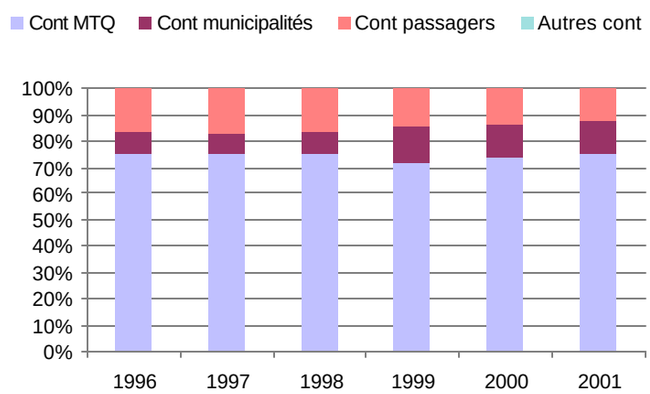

7. Évolution des contributions relatives p/r aux dépenses admissibles - 1996 à 2001

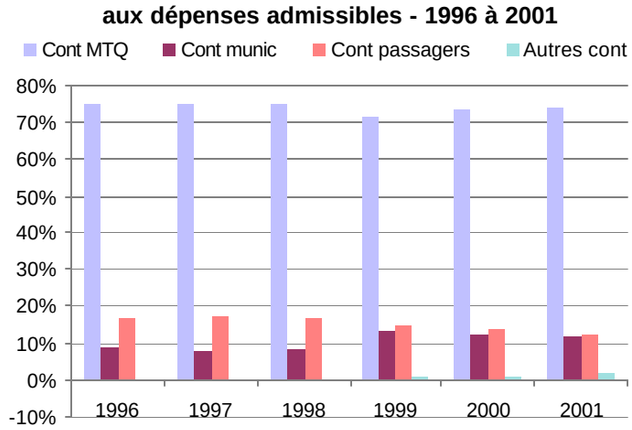

8. Évolution des déplacements (passagers en faut. roul. et ambul. - serv. rég.) - '96 à '01

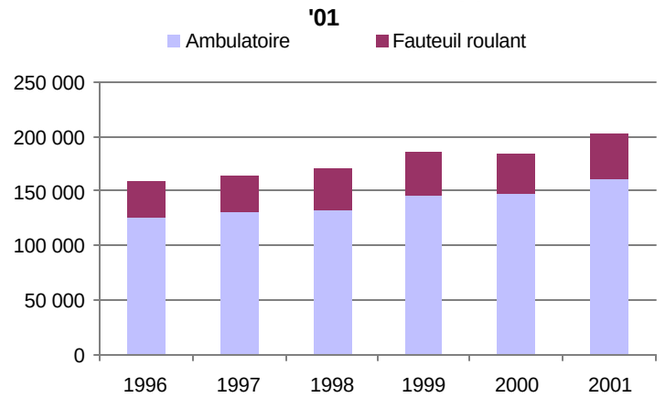

Nom RA : Lanaudière **N° RA :** 14

Informations générales

Administration :	non applicable
Répartition :	non applicable
Opération des minibus :	non applicable
	taxi ☐
Autres services : ☐	Minibus en service : 20
Début du service :	non applicable
Nombre municipalités :	56
Population totale :	394 607
Territoire (km²) :	5 709,32

Clientèle admise

Types de déficiences des pers. admises

Motrice ou organique en fauteuil roulant	**1 433**
Motrice ou organique ambulatoire	**1 126**
Intellectuelle	**962**
Psychique	**235**
Visuelle	**167**
Autres	**1**
Total :	**3 924**

Passagers par année (serv. rég.)

	Minibus	Taxi	Total
Ambulatoires	92 811	85 554	178 365
Fauteuil roulant	19 704	8 108	27 812
Accompagnateurs	2 860	2 643	5 503
Total :	115 375	96 305	211 680

Fréquence

	Nombre
déplacements Réguliers	151 815
déplacements Occasion	59 865
Total :	211 680

Clientèle admise :	3 924
Passagers, autres services :	16 965
km, service régulier :	784 026
km, autres services :	116 070
Total de km parcourus :	900 096
Véh./heure, service régulier	27 857
Véh./heure, autres services :	3 666
Véh./heure, total :	31 523
Nombre de voyages par taxi :	50 482

Revenus (provenance)

Contribution du MTQ	1 751 144 $
Contribution des passagers	363 574 $
Contribution des municipalités	428 354 $
Autres services de transport	323 637 $
Autres revenus	47 365 $
Total des revenus	2 914 074 $

Dépenses

ADMINISTRATION :		**168 103 $**
EXPLOITATION :		**2 623 592 $**
Contrat minibus :	873 168 $	
Contrat taxi :	978 045 $	
Fonctionnement :	92 680 $	
Sys. communication :	8 003 $	
Masse salariale :	671 696 $	
Autres :	0 $	
IMMOBILISATIONS :		**40 954 $**
TOTAL DES DÉPENSES:		**2 832 649 $**
DÉPENSES ADMISSIBLES :		2 554 144 $

Surplus (ou déficit) de l'exercice

81 425 $

Budget

Budget autorisé : 2 340 296 $

Indicateurs de performance

Coût admissible par passager :	12,07 $
Coût contrat minibus par km :	1,27 $
Coût contrat minibus par passager :	9,98 $
Coût contrat taxi par passager :	8,63 $
Coût exploitation par passager :	11,47 $
Coût par passager selon le mode	
- minibus :	12,55 $
- taxi :	12,19 $
- global :	12,39 $
Passagers par véhicules-heure :	4,14
Passagers par voyage de taxi :	1,91
Km par passager minibus :	6,80
Km par véhicules-heure :	28,14
% de population admise :	0,99%
Déplacements par pers. admise :	52,54

Ces ratios correspondent aux indicateurs moyens pondérés de l'ensemble des OTA concernés de la région administrative.

Organismes participants

No OTA	Nom	Nb Munic.	Population	Superficie (km²)
16741	CIT des Moulins	2	113 711	263,39
16761	Repentigny	8	119 063	333,46
16781	Berthierville	8	18 884	553,70
16782	Saint-Gabriel	6	9 714	464,35
16801	Joliette	17	75 392	1 243,44
16821	Saint-Lin--Laurentides	2	17 560	196,35
16901	Rawdon	13	40 283	2 654,63

Nom RA : Lanaudière **N° RA : 14**

1. Évolution de la clientèle admise 1996 à 2001

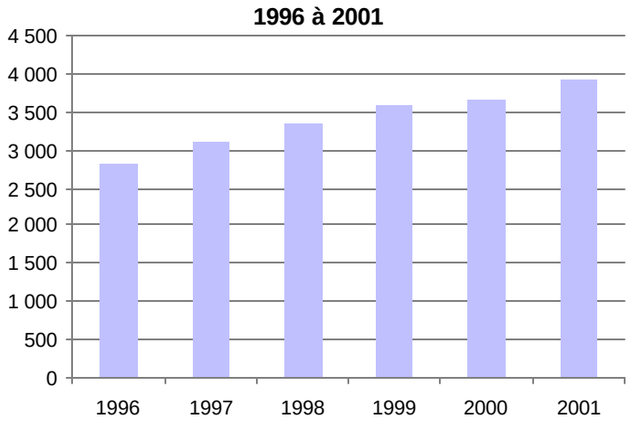

2. Évolution du ratio de « déplacement par personne admise » - 1996 à 2001

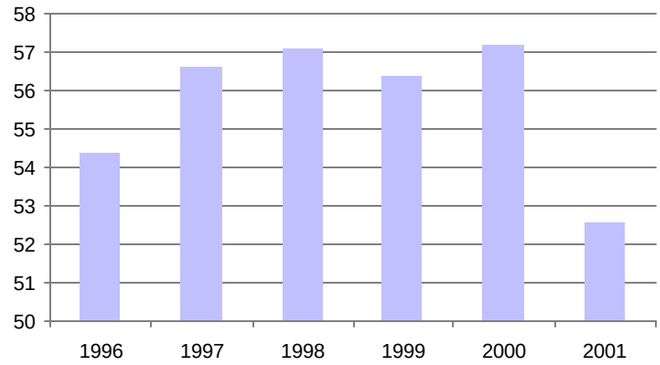

3. Évolution de la clientèle transportée du service régulier - 1996 à 2001

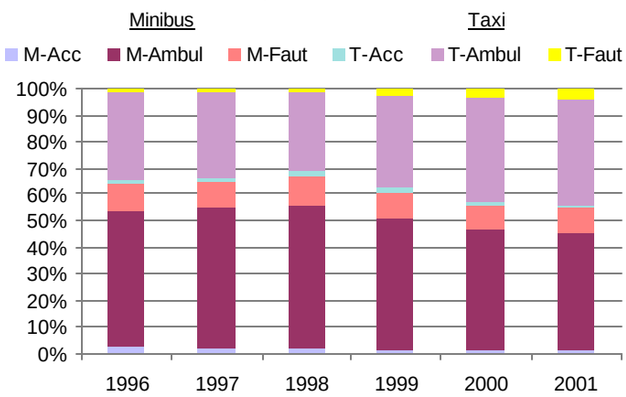

4. Évolution de la clientèle totale transportée (serv. rég. et aut. serv.) -'96 à '01

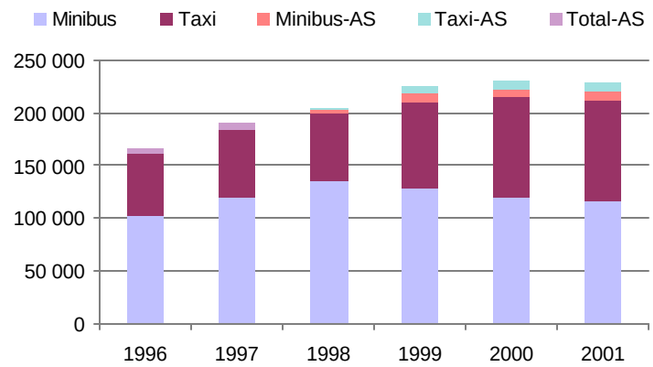

5. Évolution des dépenses de contrats, fonct. et masse salariale - 1996 à 2001

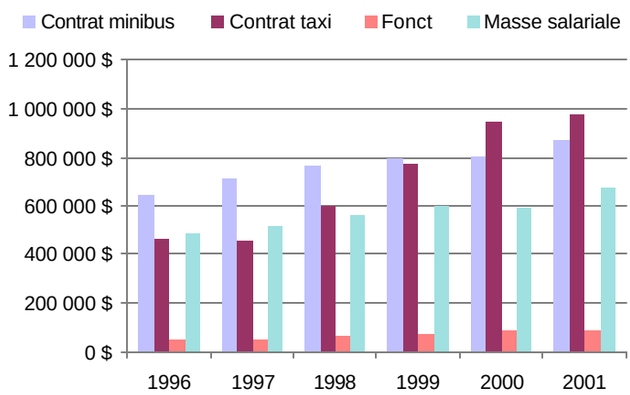

6. Évolution des revenus totaux - 1996 à 2001

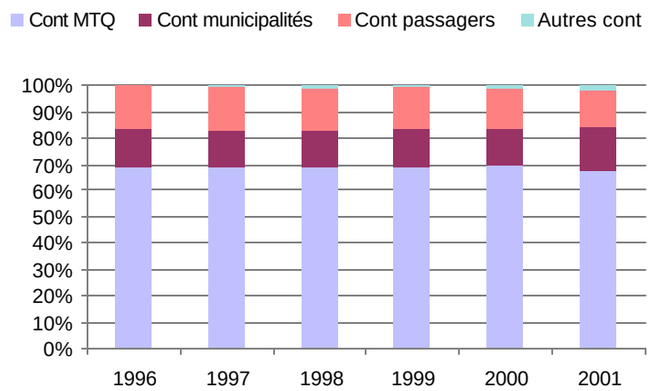

7. Évolution des contributions relatives p/r aux dépenses admissibles - 1996 à 2001

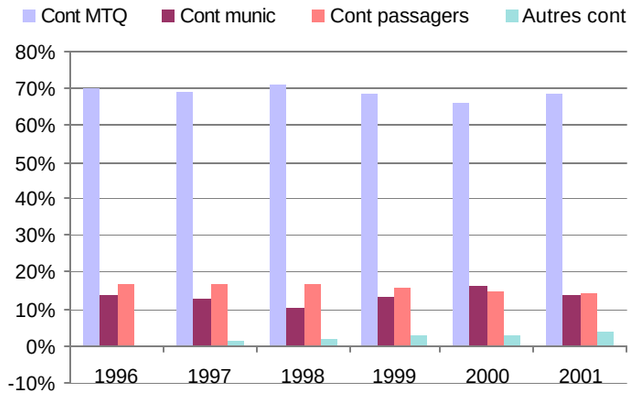

8. Évolution des déplacements (passagers en faut. roul. et ambul. - serv. rég.) - '96 à '01

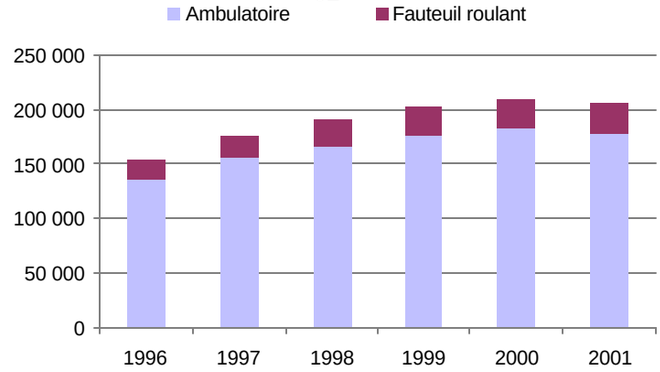

Nom RA : Laurentides **N° RA :** 15

Informations générales

Administration :	non applicable
Répartition :	non applicable
Opération des minibus :	non applicable
	taxi ☐
Autres services : ☐	Minibus en service : 13
Début du service :	non applicable
Nombre municipalités :	53
Population totale :	365 725
Territoire (km²) :	6 028,60

Clientèle admise

Types de déficiences des pers. admises

Motrice ou organique en fauteuil roulant	**849**
Motrice ou organique ambulatoire	**871**
Intellectuelle	**803**
Psychique	**52**
Visuelle	**109**
Autres	**29**
Total :	**2 713**

Passagers par année (serv. rég.)

	Minibus	Taxi	Total
Ambulatoires	75 796	60 591	136 387
Fauteuil roulant	14 306	5 479	19 785
Accompagnateurs	4 320	2 071	6 391
Total :	94 422	68 141	162 563

Fréquence

	Nombre
déplacements Réguliers	114 370
déplacements Occasion	48 193
Total :	162 563

Clientèle admise :	2 713
Passagers, autres services :	5 848
km, service régulier :	665 396
km, autres services :	56 575
Total de km parcourus :	721 971
Véh./heure, service régulier	22 509
Véh./heure, autres services :	1 804
Véh./heure, total :	24 313
Nombre de voyages par taxi :	37 510

Revenus (provenance)

Contribution du MTQ	1 235 152 $
Contribution des passagers	292 231 $
Contribution des municipalités	346 871 $
Autres services de transport	112 867 $
Autres revenus	7 979 $
Total des revenus	1 995 100 $

Dépenses

ADMINISTRATION :		**144 558 $**
EXPLOITATION :		**1 808 811 $**
Contrat minibus :	904 688 $	
Contrat taxi :	457 696 $	
Fonctionnement :	1 387 $	
Sys. communication :	3 956 $	
Masse salariale :	428 823 $	
Autres :	12 261 $	
IMMOBILISATIONS :		**32 480 $**
TOTAL DES DÉPENSES:		**1 985 849 $**
DÉPENSES ADMISSIBLES :		1 892 008 $

Surplus (ou déficit) de l'exercice

9 251 $

Budget

Budget autorisé : 1 646 868 $

Indicateurs de performance

Coût admissible par passager :	11,64 $
Coût contrat minibus par km :	1,40 $
Coût contrat minibus par passager :	10,45 $
Coût contrat taxi par passager :	6,24 $
Coût exploitation par passager :	10,74 $
Coût par passager selon le mode	
- minibus :	13,56 $
- taxi :	9,30 $
- global :	11,79 $
Passagers par véhicules-heure :	4,19
Passagers par voyage de taxi :	1,82
Km par passager minibus :	7,05
Km par véhicules-heure :	29,56
% de population admise :	0,74%
Déplacements par pers. admise :	57,56

Ces ratios correspondent aux indicateurs moyens pondérés de l'ensemble des OTA concernés de la région administrative.

Organismes participants

No OTA	Nom	Nb Munic.	Population	Superficie (km²)
16711	CIT Deux-Montagnes	7	84 961	240,29
16731	CIT Basses-Laurentides	7	131 827	202,54
16841	CIT Lafontaine - Saint-Antoine - Saint-Jérô	4	59 983	89,37
16861	Argenteuil (MRC)	10	29 142	1 270,51
16891	Saint-Jovite	20	41 744	2 261,79
17501	Mont-Laurier	5	18 068	1 964,10

Nom RA : Laurentides **N° RA : 15**

1. Évolution de la clientèle admise 1996 à 2001

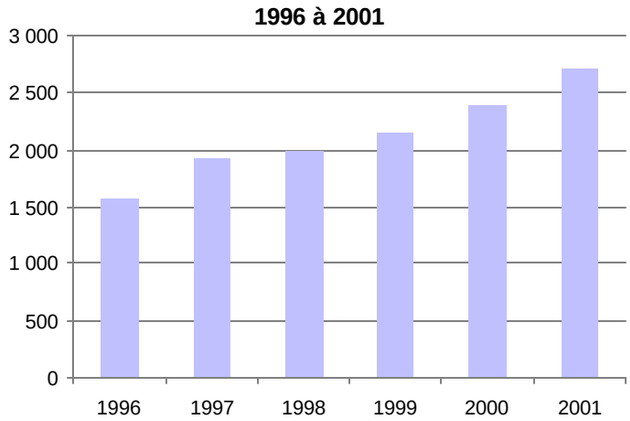

2. Évolution du ratio de « déplacement par personne admise » - 1996 à 2001

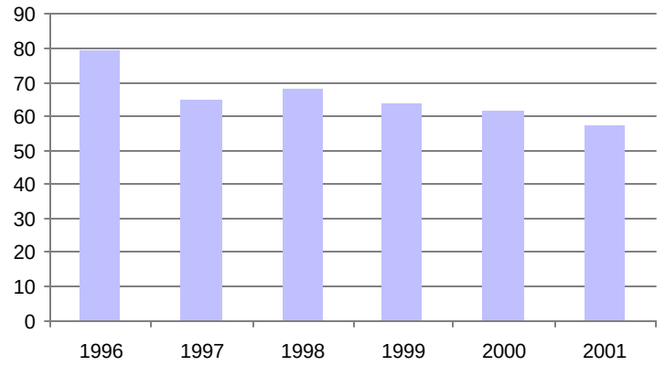

3. Évolution de la clientèle transportée du service régulier - 1996 à 2001

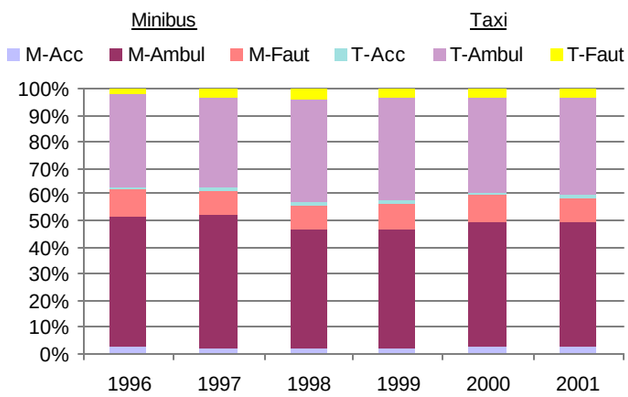

4. Évolution de la clientèle totale transportée (serv. rég. et aut. serv.) -'96 à '01

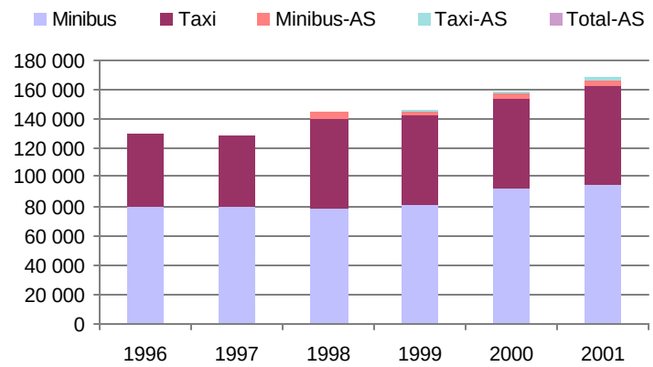

5. Évolution des dépenses de contrats, fonct. et masse salariale - 1996 à 2001

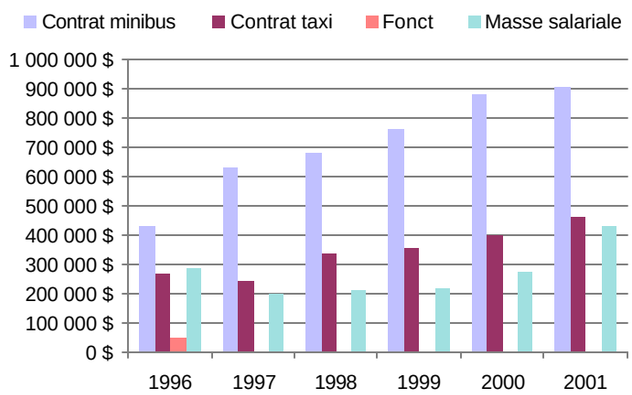

6. Évolution des revenus totaux - 1996 à 2001

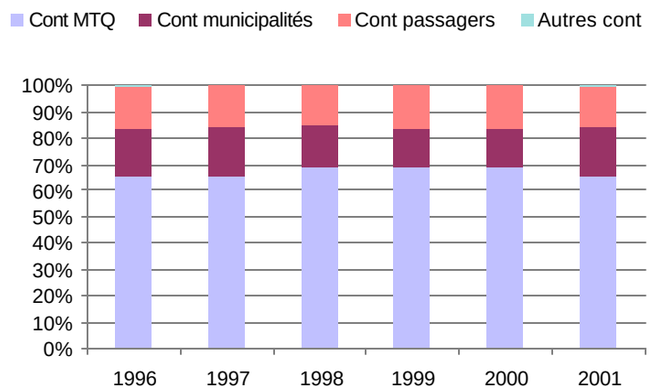

7. Évolution des contributions relatives p/r aux dépenses admissibles - 1996 à 2001

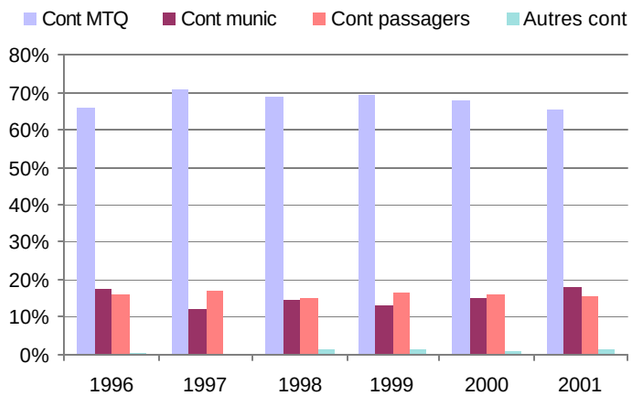

8. Évolution des déplacements (passagers en faut. roul. et ambul. - serv. rég.) - '96 à '01

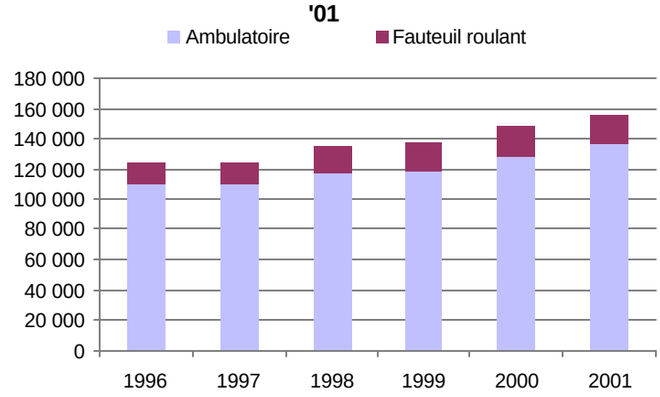

Nom RA : Montérégie **N° RA :** 16

Informations générales

Administration :	non applicable
Répartition :	non applicable
Opération des minibus :	non applicable
	taxi ☐
Autres services : ☐	Minibus en service : 60
Début du service :	non applicable
Nombre municipalités :	144
Population totale :	1 236 841
Territoire (km²) :	8 800,00

Clientèle admise

Types de déficiences des pers. admises

Motrice ou organique en fauteuil roulant	**3 582**
Motrice ou organique ambulatoire	**2 125**
Intellectuelle	**2 469**
Psychique	**225**
Visuelle	**482**
Autres	**48**
Total :	**8 931**

Passagers par année (serv. rég.)

	Minibus	Taxi	Total
Ambulatoires	296 343	245 704	542 047
Fauteuil roulant	106 798	14 584	121 382
Accompagnateurs	12 477	4 464	16 941
Total :	415 618	264 752	680 370

Fréquence

	Nombre
déplacements Réguliers	553 184
déplacements Occasion	127 186
Total :	680 370

Clientèle admise :	8 931
Passagers, autres services :	3 197
km, service régulier :	2 441 684
km, autres services :	30 242
Total de km parcourus :	2 471 926
Véh./heure, service régulier	120 613
Véh./heure, autres services :	950
Véh./heure, total :	121 563
Nombre de voyages par taxi :	109 730

Revenus (provenance)

Contribution du MTQ	4 971 118 $
Contribution des passagers	1 202 228 $
Contribution des municipalités	929 072 $
Autres services de transport	48 353 $
Autres revenus	68 557 $
Total des revenus	7 219 328 $

Dépenses

ADMINISTRATION :		**379 016 $**
EXPLOITATION :		**6 522 425 $**
Contrat minibus :	3 115 034 $	
Contrat taxi :	1 756 551 $	
Fonctionnement :	320 085 $	
Sys. communication :	14 522 $	
Masse salariale :	1 310 753 $	
Autres :	5 480 $	
IMMOBILISATIONS :		**189 384 $**
TOTAL DES DÉPENSES:		**7 090 825 $**
DÉPENSES ADMISSIBLES :		7 063 693 $

Surplus (ou déficit) de l'exercice

128 503 $

Budget

Budget autorisé : 6 683 980 $

Indicateurs de performance

Coût admissible par passager :	10,38 $
Coût contrat minibus par km :	1,62 $
Coût contrat minibus par passager :	9,92 $
Coût contrat taxi par passager :	6,56 $
Coût exploitation par passager :	9,54 $
Coût par passager selon le mode	
- minibus :	11,81 $
- taxi :	8,10 $
- global :	10,37 $
Passagers par véhicules-heure :	3,45
Passagers par voyage de taxi :	2,41
Km par passager minibus :	5,87
Km par véhicules-heure :	20,24
% de population admise :	0,72%
Déplacements par pers. admise :	74,28

Ces ratios correspondent aux indicateurs moyens pondérés de l'ensemble des OTA concernés de la région administrative.

Organismes participants

No OTA	Nom	Nb Munic.	Population	Superficie (km²)
16001	Farnham	17	42 412	1 238,26
16101	Saint-Jean-sur-Richelieu	25	127 353	1 759,61
16201	Sainte-Barbe	7	11 444	629,91
16251	Salaberry-de-Valleyfield	11	68 388	523,71
16281	Vaudreuil-Dorion	9	70 633	265,91
16321	Candiac	7	84 617	227,26
16322	Châteauguay	4	57 250	100,81
16351	Chambly	9	56 322	479,71
16352	Mont-Saint-Hilaire	4	46 558	71,16
16353	Saint-Bruno-de-Montarville	2	37 214	76,71
16354	La Jemmerais	2	48 329	141,74
16451	Granby	7	73 429	571,30
16452	Waterloo	7	17 516	584,07
16501	Acton (MRC)	7	13 776	522,98
16551	Saint-Hyacinthe	1	51 489	189,11
16552	Les Maskoutains (MRC)	12	22 113	889,84
16601	Tracy	5	44 220	234,32
16651	Contrecoeur	1	5 332	61,56
26341	STRSM	7	358 446	232,03

Nom RA : Montérégie **N° RA : 16**

1. Évolution de la clientèle admise 1996 à 2001

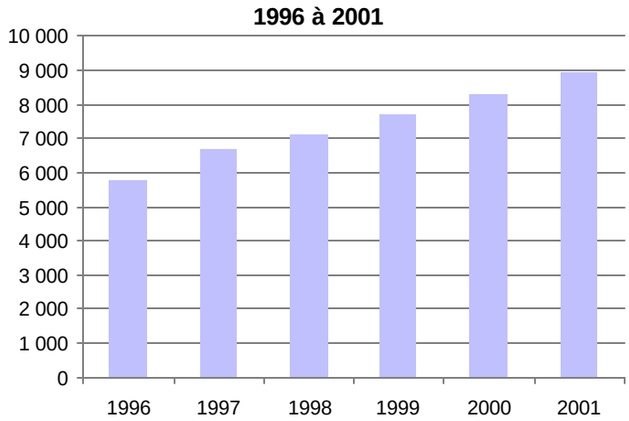

2. Évolution du ratio de « déplacement par personne admise » - 1996 à 2001

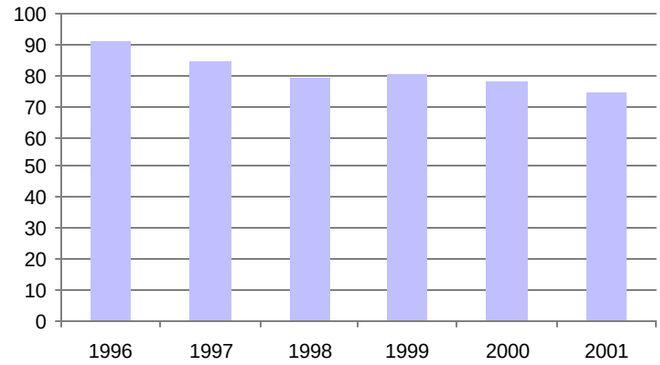

3. Évolution de la clientèle transportée du service régulier - 1996 à 2001

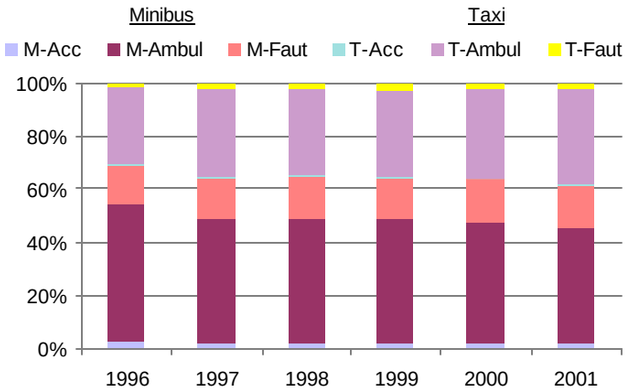

4. Évolution de la clientèle totale transportée (serv. rég. et aut. serv.) -'96 à '01

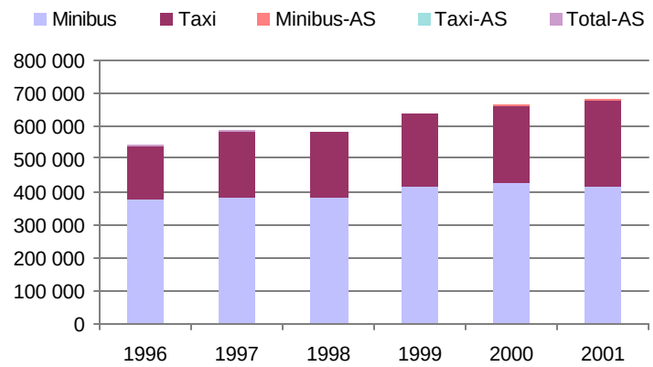

5. Évolution des dépenses de contrats, fonct. et masse salariale - 1996 à 2001

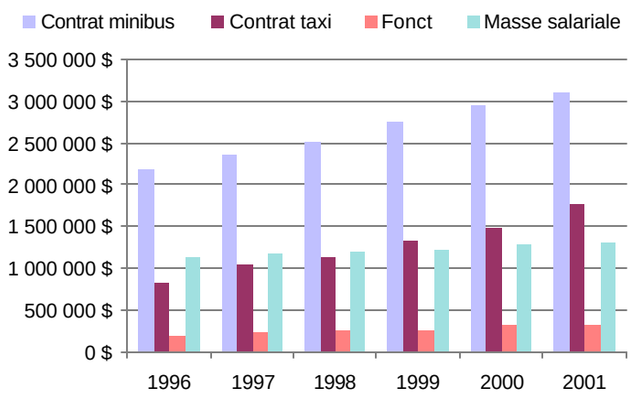

6. Évolution des revenus totaux - 1996 à 2001

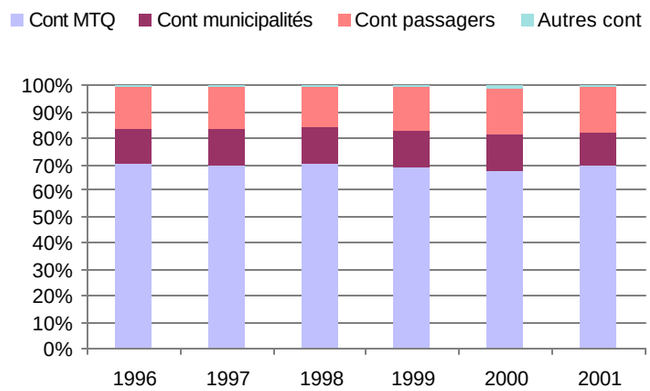

7. Évolution des contributions relatives p/r aux dépenses admissibles - 1996 à 2001

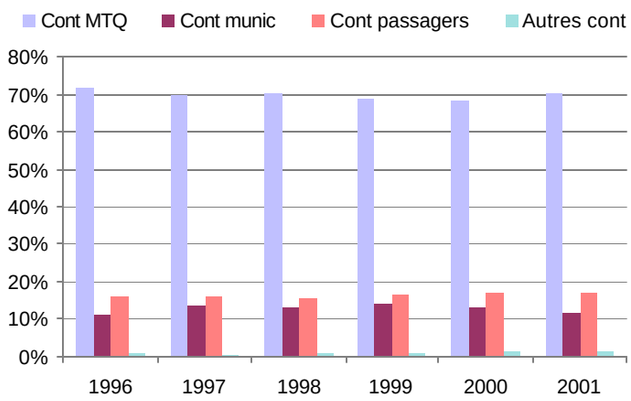

8. Évolution des déplacements (passagers en faut. roul. et ambul. - serv. rég.) - '96 à '01

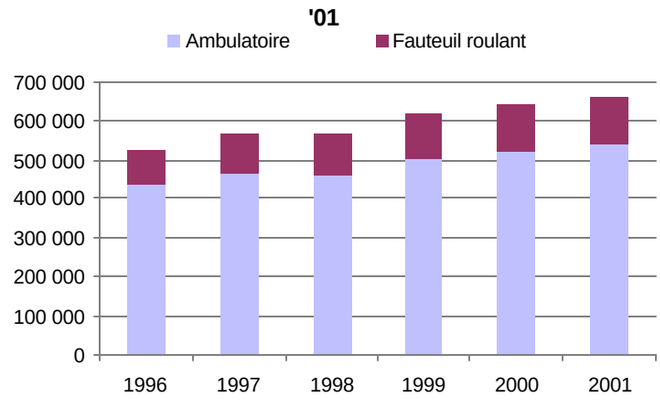

Nom RA : Centre-du-Québec **N° RA :** 17

Informations générales

Administration :	non applicable
Répartition :	non applicable
Opération des minibus :	non applicable
	taxi ☐
Autres services : ☐	Minibus en service : 15
Début du service :	non applicable
Nombre municipalités :	51
Population totale :	189 407
Territoire (km²) :	4 348,94

Clientèle admise

Types de déficiences des pers. admises

Motrice ou organique en fauteuil roulant	**681**
Motrice ou organique ambulatoire	**259**
Intellectuelle	**516**
Psychique	**51**
Visuelle	**71**
Autres	**0**
Total :	**1 578**

Passagers par année (serv. rég.)

	Minibus	Taxi	Total
Ambulatoires	93 981	14 903	108 884
Fauteuil roulant	19 980	1 127	21 107
Accompagnateurs	3 552	275	3 827
Total :	117 513	16 305	133 818

Fréquence

	Nombre
déplacements Réguliers	115 193
déplacements Occasion	18 625
Total :	133 818

Clientèle admise :	1 578
Passagers, autres services :	792
km, service régulier :	632 718
km, autres services :	1 280
Total de km parcourus :	633 998
Véh./heure, service régulier	30 947
Véh./heure, autres services :	31
Véh./heure, total :	30 978
Nombre de voyages par taxi :	12 265

Revenus (provenance)

Contribution du MTQ	866 150 $
Contribution des passagers	224 498 $
Contribution des municipalités	271 138 $
Autres services de transport	1 442 $
Autres revenus	6 039 $
Total des revenus	1 369 267 $

Dépenses

ADMINISTRATION :		**94 929 $**
EXPLOITATION :		**1 119 352 $**
Contrat minibus :	170 572 $	
Contrat taxi :	106 690 $	
Fonctionnement :	267 568 $	
Sys. communication :	7 780 $	
Masse salariale :	566 408 $	
Autres :	334 $	
IMMOBILISATIONS :		**103 660 $**
TOTAL DES DÉPENSES:		**1 317 941 $**
DÉPENSES ADMISSIBLES :		1 301 742 $

Surplus (ou déficit) de l'exercice

51 326 $

Budget

Budget autorisé : 1 174 567 $

Indicateurs de performance

Coût admissible par passager :	9,73 $
Coût contrat minibus par km :	1,25 $
Coût contrat minibus par passager :	13,14 $
Coût contrat taxi par passager :	6,54 $
Coût exploitation par passager :	8,32 $
Coût par passager selon le mode	
- minibus :	9,92 $
- taxi :	8,83 $
- global :	9,79 $
Passagers par véhicules-heure :	3,80
Passagers par voyage de taxi :	1,33
Km par passager minibus :	5,38
Km par véhicules-heure :	20,45
% de population admise :	0,83%
Déplacements par pers. admise :	82,38

Ces ratios correspondent aux indicateurs moyens pondérés de l'ensemble des OTA concernés de la région administrative.

Organismes participants

No OTA	Nom	Nb Munic.	Population	Superficie (km²)
14051	Plessisville	8	15 100	854,97
14061	Sainte-Marie-de-Blandford	8	6 172	487,54
14101	Victoriaville	12	63 704	1 278,84
14151	Drummondville	4	66 933	301,72
14201	Saint-François-du-Lac	11	28 905	981,65
14202	Aston-Jonction	8	8 593	444,21

Nom RA : Centre-du-Québec **N° RA : 17**

1. Évolution de la clientèle admise 1996 à 2001

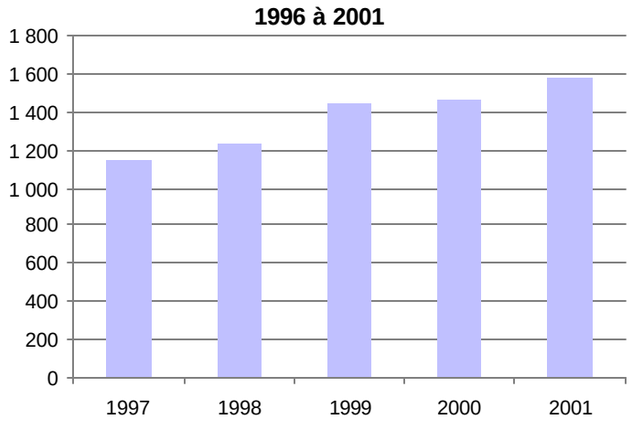

2. Évolution du ratio de « déplacement par personne admise » - 1996 à 2001

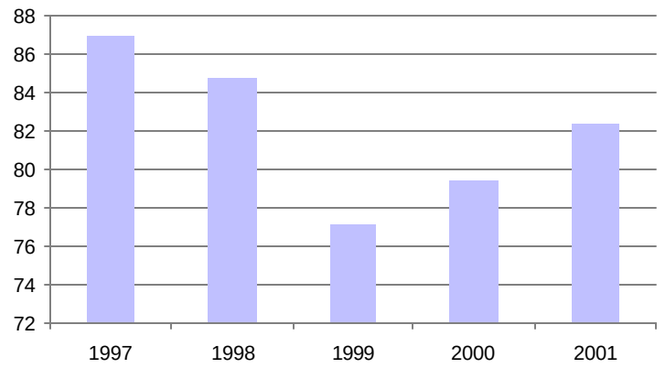

3. Évolution de la clientèle transportée du service régulier - 1996 à 2001

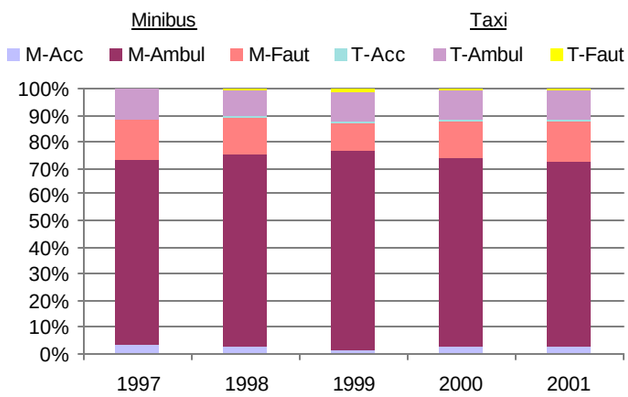

4. Évolution de la clientèle totale transportée (serv. rég. et aut. serv.) -'96 à '01

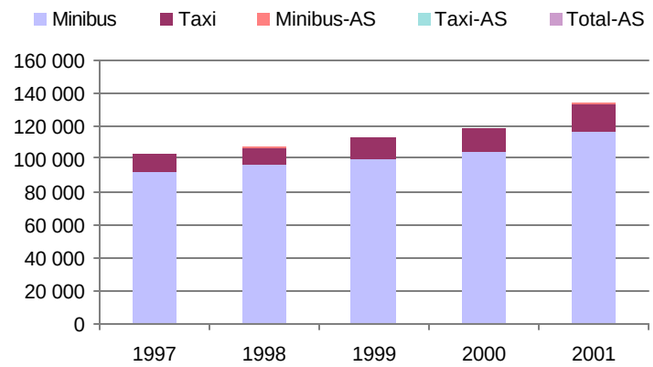

5. Évolution des dépenses de contrats, fonct. et masse salariale - 1996 à 2001

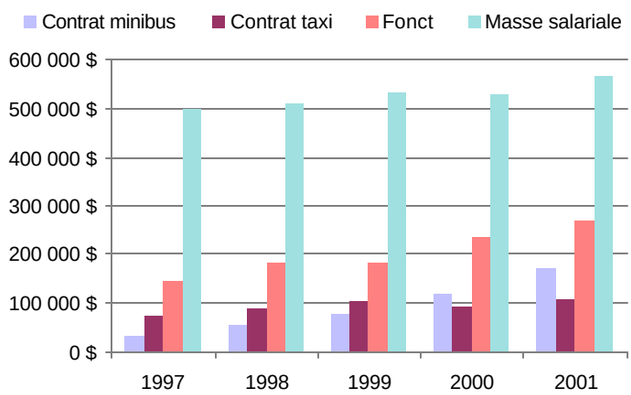

6. Évolution des revenus totaux - 1996 à 2001

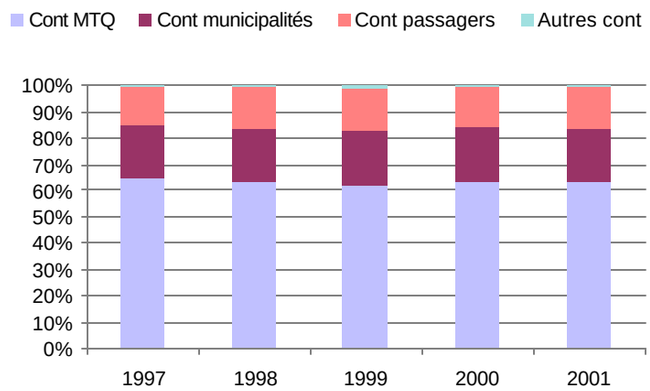

7. Évolution des contributions relatives p/r aux dépenses admissibles - 1996 à 2001

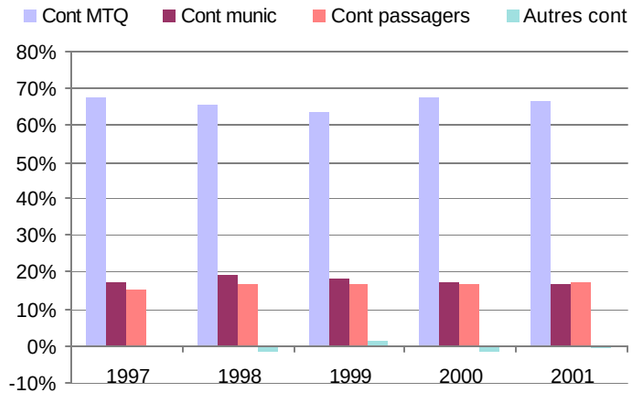

8. Évolution des déplacements (passagers en faut. roul. et ambul. - serv. rég.) - '96 à '01

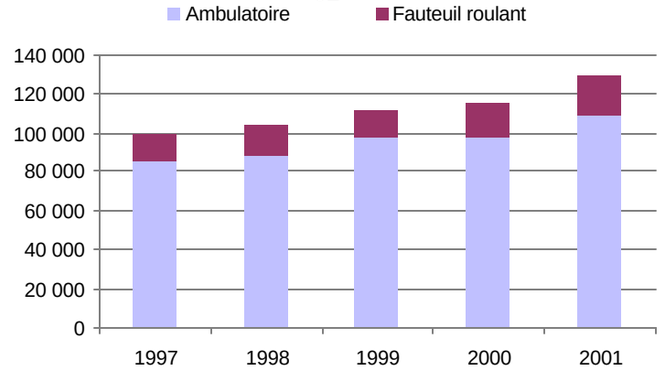

Province de Québec

Province

Informations générales

Administration :	non applicable
Répartition :	non applicable
Opération des minibus :	non applicable
	taxi ☐
Autres services : ☐	Minibus en service : 381
Début du service :	non applicable
Nombre municipalités :	845
Population totale :	6 780 750
Territoire (km²) :	478 213,24

Clientèle admise

Types de déficiences des pers. admises

Motrice ou organique en fauteuil roulant	**20 459**
Motrice ou organique ambulatoire	**18 697**
Intellectuelle	**14 940**
Psychique	**1 986**
Visuelle	**2 992**
Autres	**535**
Total :	**59 609**

Passagers par année (serv. rég.)

	Minibus	Taxi	Total
Ambulatoires	1 671 256	1 750 259	3 421 515
Fauteuil roulant	760 574	185 076	945 650
Accompagnateurs	107 831	59 857	167 688
Total :	2 539 661	1 995 192	4 534 853

Fréquence

	Nombre
déplacements Réguliers	3 415 025
déplacements Occasion	1 119 808
Total :	4 534 833

Clientèle admise :	59 609
Passagers, autres services :	107 881
km, service régulier :	15 865 527
km, autres services :	582 080
Total de km parcourus :	16 447 607
Véh./heure, service régulier	758 703
Véh./heure, autres services :	19 298
Véh./heure, total :	778 001
Nombre de voyages par taxi :	823 829

Revenus (provenance)

Contribution du MTQ	46 378 672 $
Contribution des passagers	6 493 414 $
Contribution des municipalités	11 390 849 $
Autres services de transport	1 257 740 $
Autres revenus	401 807 $
Total des revenus	65 922 482 $

Dépenses

ADMINISTRATION :		**2 453 786 $**
EXPLOITATION :		**61 562 568 $**
Contrat minibus :	13 562 998 $	
Contrat taxi :	17 780 194 $	
Fonctionnement :	3 375 052 $	
Sys. communication :	111 299 $	
Masse salariale :	25 826 722 $	
Autres :	906 303 $	
IMMOBILISATIONS :		**1 462 875 $**
TOTAL DES DÉPENSES:		**65 479 229 $**
DÉPENSES ADMISSIBLES :		64 482 922 $

Surplus (ou déficit) de l'exercice

443 253 $

Budget

Budget autorisé :	62 121 404 $

Indicateurs de performance

Coût admissible par passager :	14,22 $
Coût contrat minibus par km :	1,43 $
Coût contrat minibus par passager :	9,99 $
Coût contrat taxi par passager :	8,50 $
Coût exploitation par passager :	13,26 $
Coût par passager selon le mode	
- minibus :	15,92 $
- taxi :	11,74 $
- global :	14,10 $
Passagers par véhicules-heure :	3,35
Passagers par voyage de taxi :	2,42
Km par passager minibus :	6,25
Km par véhicules-heure :	20,91
% de population admise :	0,88%
Déplacements par pers. admise :	73,26

Ces ratios correspondent aux indicateurs moyens pondérés de l'ensemble des OTA concernés.

Organismes participants

No DT	Nom	Nb Munic.	Population	Superficie (km²)
3100	Bas-Saint-Laurent-Gaspésie-Îles-de-la-Madeleine	103	251 059	14 225,03
3200	Mauricie-Centre du Québec	95	432 115	9 244,52
3400	Chaudière-Appalaches	109	360 798	10 819,22
3500	Côte-Nord	6	57 148	1 076,86
3600	Saguenay-Lac-Saint-Jean-Chibougamau	52	289 695	362 389,75
3900	Québec	52	589 336	5 412,02
5100	Laval-Mille-Îles	25	799 472	1 285,08
5200	Île-de-Montréal	28	1 795 844	503,76
5300	Est-de-la-Montérégie	81	817 156	5 292,79
5400	Ouest-de-la-Montérégie	63	419 685	3 507,21
5500	Laurentides-Lanaudière	85	310 770	10 698,24
5600	Outaouais	39	278 773	5 257,22
5700	Estrie	75	270 390	7 506,25
5800	Abitibi-Témiscamingue-Nord-du-Québec	32	108 509	40 995,30

Province

1. Évolution de la clientèle admise 1996 à 2001

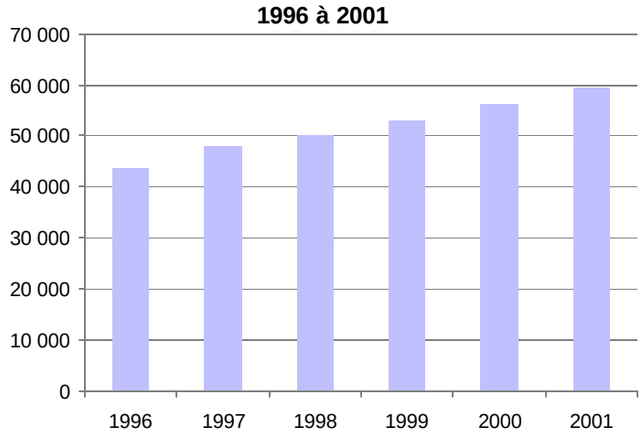

2. Évolution du ratio de « déplacement par personne admise » - 1996 à 2001

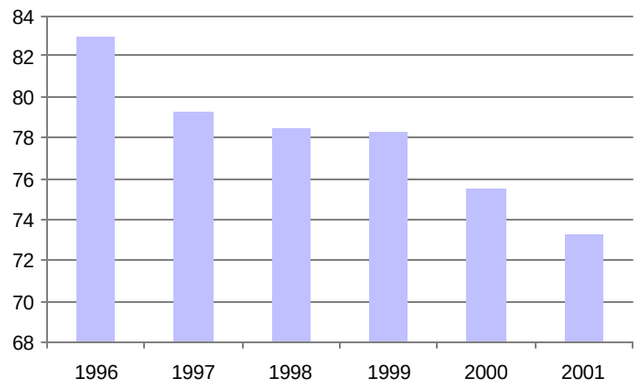

3. Évolution de la clientèle transportée du service régulier - 1996 à 2001

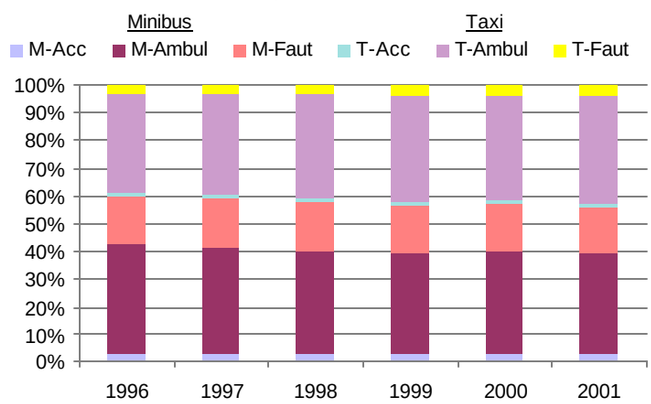

4. Évolution de la clientèle totale transportée (serv. rég. et aut. serv.) -'96 à '01

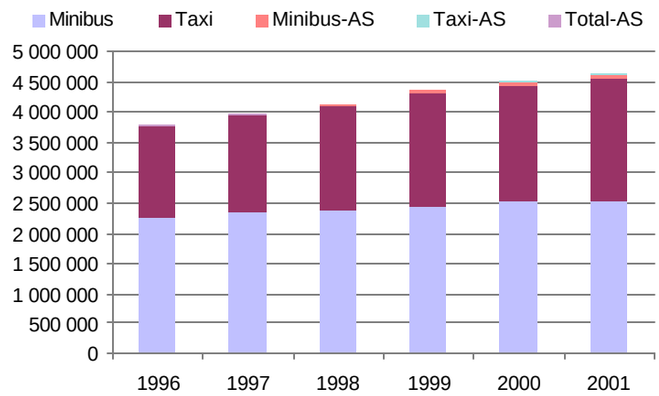

5. Évolution des dépenses de contrats, fonct. et masse salariale - 1995 à 2000

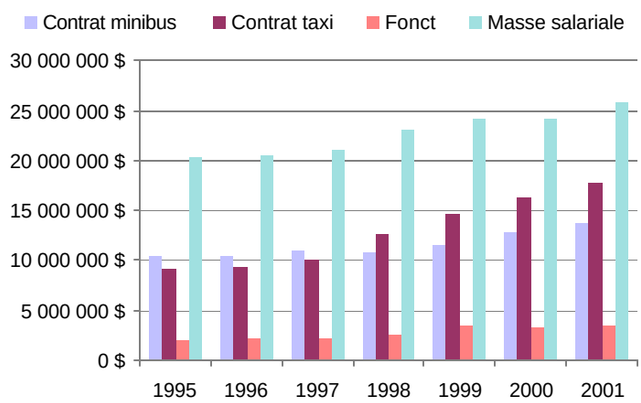

6. Évolution des revenus totaux - 1995 à 2000

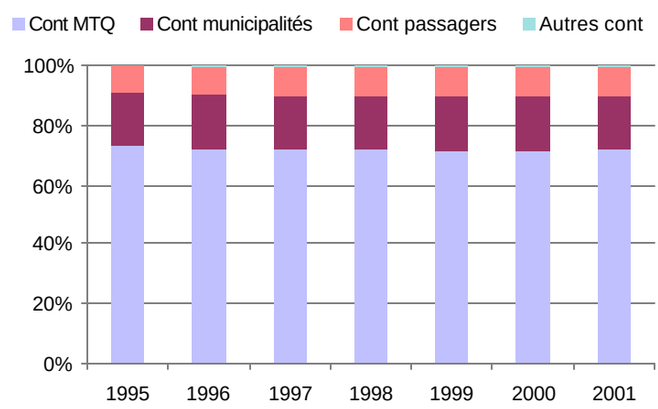

7. Évolution des contributions relatives p/r aux dépenses admissibles - 1995 à 2000

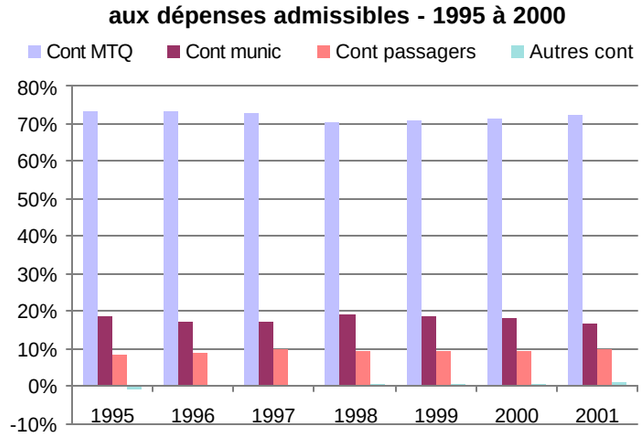

8. Évolution des déplacements (passagers en faut. roul. et ambul. - serv. rég.) - '96 à '01

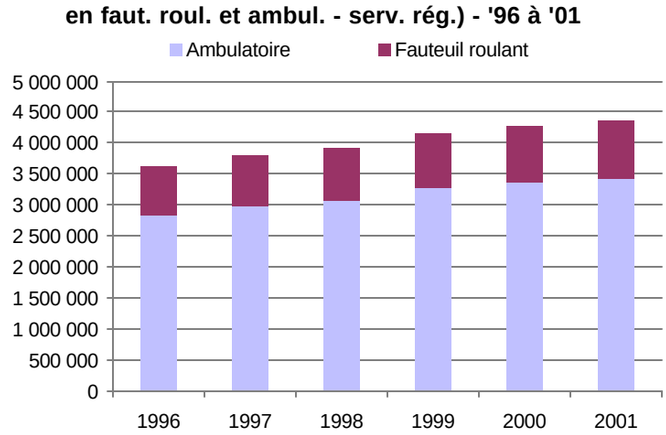

Index alphabétique des organismes

Index alphabétique

Acton (MRC) (16501) 189
Alma (12301) 123
Amos (18501) 285
Argenteuil (MRC) (16861) 233
Asbestos (15801) 269
Aston-Jonction (14202) 69
Baie-Comeau (19301) 115
Bellechasse (MRC) (13601) 99
Berthierville (16781) 223
Bonaventure (11201) 29
Candiac (16321) 215
Cap-aux-Meules (11001) 27
Chambly (16351) 177
Chapais-Chibougamau (12403) 129
Charlevoix-Est (MRC) (13981) 147
Châteauguay (16322) 217
CIT Basses-Laurentides (16731) 157
CIT des Moulins (16741) 159
CIT Deux-Montagnes (16711) 155
CIT Lafontaine-Saint-Antoine-Saint-Jérôme (16841) 231
CITF (24351) 81
CITRSQ (Réseau Trans-Sud) (23651) 107
CITS (22101) 135
CMTS (25601) 271
Coaticook (15301) 261
Contrecoeur (16651) 197
Dolbeau (12601) 131
Drummondville (14151) 65
East Angus (15201) 259
Farnham (16001) 175
Gaspé (11401) 33
Granby (16451) 185
Grande-Vallée (11402) 35
Île-d'Orléans (MRC) (13851) 143
Joliette (16801) 227
La Jemmerais (16354) 183
La Matapédia (MRC) (11701) 41
La Pêche (17201) 247
La Pocatière (13201) 53
La Sarre (18901) 289
La Tuque (14801) 79
La Vallée-de-la-Gatineau (MRC) (17301) 249
Lac-Mégantic (15101) 257
L'Anse Saint-Jean (12701) 133
Les Basques (MRC) (13101) 49
Les Maskoutains (MRC) (16552) 193
Louiseville (14501) 75
Magog (15401) 263
Malartic (18601) 287
Matane (11601) 39
Mont-Joli (11801) 43
Mont-Laurier (17501) 239

Montmagny (13301) 91
Mont-Saint-Hilaire (16352) 179
Pabos Mills (11301) 31
Pintendre (13651) 101
Plessisvilee (14051) 59
Rawdon (16901) 237
Repentigny (16761) 161
Rimouski (11901) 45
RIT Centre-de-la-Mauricie (14401) 73
Rivière-du-Loup (MRC) (13151) 51
Robert-Cliche-Nouvelle Beauce (MRC) (13402) 95
Roberval (12401) 125
Rouyn-Noranda (18201) 281
Saint-Ambroise (12101) 121
Saint-André-Avelin (17101) 245
Saint-Aubert (13251) 87
Saint-Basile (13782) 141
Saint-Bruno-de-Montarville (16353) 181
Sainte-Anne-des-Monts-Tourelle (11501) 37
Sainte-Barbe (16201) 209
Sainte-Croix (13751) 105
Saint-Élie-d'Orford (15601) 265
Sainte-Marie-de-Blandford (14061) 61
Sainte-Thècle (14701) 77
Saint-Félicien (12402) 127
Saint-François-du-Lac (14201) 67
Saint-Gabriel (16782) 225
Saint-Georges (13401) 93
Saint-Hilarion (13951) 145
Saint-Hyacinthe (16551) 191
Saint-Jean-sur-Richelieu (16101) 205
Saint-Jovite (16891) 235
Saint-Lin-Laurentides (16821) 229
Saint-Narcisse (14351) 71
Saint-Pamphile (13252) 89
Saint-Rédempteur (13701) 103
Salaberry-de-Valleyfield (16251) 211
Sept-Îles (19201) 113
STCUM (26991) 167
STCUQ (23991) 149
STL (26701) 163
STO (27991) 251
STRSM (26341) 199
Témiscaming (18101) 277
Témiscamingue (MRC) (18102) 279
Témiscouata (MRC) (13001) 47
Thetford Mines (13451) 97
Tracy (16601) 195
Val-d'Or (18301) 283
Vaudreuil-Dorion (16281) 213
Victoriaville (14101) 63
Waterloo (16452) 187
Windsor (15701) 267