LE DEVOIR

ÉCONOMIE

LE DEVOIR, LES SAMEDI 3 ET DIMANCHE 4 OCTOBRE 1998

CAHIER C

Avis Page C 11
Bourse Page C 6
Fonds mutuels Page C 4
Les sports Page C14

YMCA
ANGLAIS, FRANÇAIS, ESPAGNOL
3 À 25H / SEMAINE
PETITS GROUPES
255-4651 849-8393 (709/719)
Viau Peel

Les marchés rebondissent... avant de repiquer?

PRESSE CANADIENNE

Toronto — Les marchés boursiers ont cessé temporairement leur folle descente en reprenant un peu de vigueur, hier, mais les économistes sont d'accord pour dire qu'il faudra encore souffrir avant de pouvoir respirer un peu. Les investisseurs sont maintenant extrêmement nerveux, totalement intolérants face au risque et prêts à tout larguer si les nouvelles ne leur plaisent pas, observent les analystes des marchés.

Un rayon de lumière est apparu hier, basé sur les espoirs que les leaders des puissances économiques concoctent une potion magique pour redonner du tonus aux marchés financiers mondiaux. Cet espoir est toutefois très ténu et il ne faudrait pas grand-chose pour que les Bourses repartent dans une spirale descendante la semaine prochaine, prévient Steve Saldanha, économiste au Canada Trust. *«Cette remontée d'aujourd'hui n'est pas solide car les marchés sont facilement déçus»*, relève-t-il à l'instar de nombreux collègues.

À Toronto, l'indice TSE 300 a terminé à 5517,68, après un gain de 79,70 points qui a effacé les pertes encourues plus tôt dans la journée. Le TSE a perdu près de 30 % de sa valeur depuis le sommet atteint en avril.

À New York, l'indice Dow Jones a gagné plus de 150 points, stimulé par des rumeurs sur une nouvelle baisse des taux d'intérêt de la banque centrale américaine. Le Dow Jones, qui avait perdu 5 % de sa valeur plus tôt dans la semaine, a pris 152,16 points pour finir hier à 7784,69.

La Bourse de New York a perdu près de 450 points en deux séances cette semaine, les investisseurs craignant que la baisse des taux d'intérêt annoncée mardi par la banque centrale soit trop timide pour juguler la crise.

Les marchés cultivent maintenant de grandes mais irréalistes attentes envers une action concrète pour baisser les taux d'intérêt au Japon et en Amérique latine, qui pourrait résulter de la rencontre en fin de semaine des chefs d'État du G7, estime M. Saldanha. *«Je suis prêt à parier que rien de solide ne sortira de cette rencontre»*, dit-il. Et les investisseurs refuseront de se faire décevoir une fois de plus, ajoute-t-il. *«Il y a une aversion complète pour le risque ces temps-ci.»*

Les foudres des cambistes

Le pauvre dollar canadien, par exemple, a subi les foudres des cambistes qui ont voulu taper sur les doigts de la Banque du Canada pour avoir réduit son taux directeur si rapidement après le geste similaire de la Réserve fédérale américaine, affirme l'économiste. Préférant un plus grand écart entre les taux canadiens et américains, les cambistes ont torpillé le dollar, qui a perdu presque deux cents en deux jours. Hier, malgré un début de journée moche, le dollar canadien a pris du mieux, gagnant 19 centièmes pour terminer à 64,73 ¢ US.

Pour noircir le portrait, Peter Drake, économiste en chef adjoint de la Banque TD, ajoute que la confiance des investisseurs est aussi rongée par les mauvais résultats financiers appréhendés des sociétés.

«Il faut se rappeler qu'il y a d'autres choses dont il faille tenir compte, comme les estimations de profits des entreprises, qui semblent être constamment revues à la baisse.»

Wall Street a pour sa part récupéré hier un tiers des pertes des deux dernières séances, son principal indicateur gagnant 152,16 points (2 %) à 7784,69 grâce à des achats de couverture et des spéculations sur une nouvelle baisse des taux directeurs en novembre. L'indice Dow Jones, qui avait ouvert en hausse, perdait une centaine de points dans la matinée, tombant à son plus bas niveau depuis le 31 août, à 7530 points, avant de se redresser à nouveau.

Mais la grande Bourse new-yorkaise reste sous pression en raison des inquiétudes sur la situation économique et financière mondiale et sur la performance des entreprises américaines au troisième trimestre. Les résultats commenceront à être publiés vers la mi-octobre.

Les opérateurs attendent par ailleurs la réunion du G7 ce week-end à Washington, qui pourrait annoncer notamment une aide à l'Amérique latine, selon les analystes.

Les autres indicateurs ont également progressé, l'indice Standard and Poor's 500 gagnant 16,21 points (1,6 %) à 1002,60 et l'indice composite de la Bourse électronique (Nasdaq) 2,65 points (0,2 %) à 1614,98.

Le rendement de l'obligation du Trésor à 30 ans, principale référence, se situait à 4,85 %, un nouveau plancher historique, contre 4,88 % mercredi. Le marché obligataire continue à jouer le rôle de place-refuge face à la tourmente sur les marchés mondiaux.

Les spéculations sur une nouvelle baisse des taux par la Réserve fédérale (Fed) lors de sa prochaine réunion le 17 novembre ont été alimentées par le rapport sur la situation de l'emploi en août aux États-Unis. Le taux de chômage est remonté à 4,6 % contre 4,5 % en août, et seulement 69 000 emplois ont été créés, moins que prévu.

Ailleurs, la Bourse de Francfort, qui avait plongé de près de 8 % jeudi, a résisté hier en terminant en baisse de 1,8 % après avoir perdu près de 6 % dans la matinée, passant pour la première fois depuis le début de l'année sous le seuil des 3900 points, son plus bas niveau depuis novembre 1997. Londres, peu habituée à jouer du yo-yo, a perdu 3,2 % après un peu plus de 3 % la veille, Zurich 4,2 %, Amsterdam 5,3 % et Milan 0,3 %. En Asie, la situation n'est guère plus réjouissante. La Bourse japonaise a perdu 3,6 % sur la semaine pour finir à 13 223,69 points en touchant au passage, hier, un plus bas de 12 973,24 points, niveau qui n'avait plus été observé depuis le 31 janvier 1986.

Mont-Sainte-Anne

Intrawest devient actionnaire majoritaire

GÉRARD BÉRUBÉ
LE DEVOIR

Dans l'attente d'un projet de développement depuis quatre ans maintenant, Mont-Saint-Anne pourra aspirer enfin à une mise en valeur de son plein potentiel. Intrawest est en discussion avec Club Resorts en vue de compléter une transaction qui lui permettra de devenir l'actionnaire majoritaire de Mont-Saint-Anne. Du coup, le projet de 500 millions prévu sur ce site, retardé en raison des discussions en cours, pourra voir le jour. Il pourrait même être bonifié sous l'impulsion de la Société générale de financement.

«Nous voulons saluer l'arrivée d'Intrawest. Nous sommes très heureux et sommes toujours prêts à participer avec les propriétaires de Mont-Saint-Anne au développement de ce site», a commenté le vice-président aux communications de la SGF, Jean-Yves Duthel. M. Duthel n'a pas voulu élaborer davantage sur les modalités entourant ces pourparlers entre Intrawest et Club Resorts, ni sur les détails des investissements prévus sur le site. Il a toutefois rappelé que Claude Blanchet, président de la SGF, avait été très impliqué avec Intrawest dans le développement de Mont-Tremblant lorsqu'il présidait le Fonds de solidarité des travailleurs FTQ.

Les discussions entre Intrawest et Club Resorts visent la prise en charge, par le développeur, entre autres sites, du mont Tremblant, des opérations du centre de ski et du développement immobilier à sa base.

Propriétaire de Mont-Saint-Anne depuis sa privatisation dans la controverse, survenue en juin 1994, l'américaine Club Resorts a souligné hier qu'elle menait des pourparlers avec Intrawest concernant une *«transaction potentielle par laquelle Intrawest investirait dans la montagne et prendrait en charge le développement immobilier»*. Les discussions en sont encore au premier stade, a renchéri le président d'Intrawest's Resort Development Groupe, Gary Raymond. *«Il ne reste que l'étape de la vérification des livres par les deux parties impliquées avant qu'un accord puisse être finalisé.»*

Si la vérification diligente est complétée avec satisfaction, Intrawest deviendra actionnaire majoritaire de Mont-Saint-Anne, Club Resorts se confinant dans un rôle minoritaire. Pour ce faire, il a fallu que l'entreprise américaine rachète les actions appartenant au Groupe Désourdy.

Lors de la privatisation de Mont-Saint-Anne, en juin 1994, le gouvernement québécois avait retenu la proposition soumise par un consortium détenu à 60 % par Club Resorts et à 40 % par Développement Bromont, cette dernière appartenant à la famille Désourdy. Dans cette privatisation effectuée au coût de 20,3 millions, la famille Désourdy n'a injecté aucune somme d'argent, sa mise de fonds prenant la forme d'un transfert, au consortium, du centre de ski de la famille, à Bromont.

Les acheteurs s'étaient engagés à injecter 150 millions sur dix ans dans Mont-Saint-Anne. Or, ces investissements n'ont toujours pas eu lieu, quatre ans plus tard. Un ambitieux plan de 500 millions a été dessiné entre-temps, un plan qui devrait désormais voir le jour sous l'impulsion d'Intrawest. Il pourrait même être bonifié de 50 à 60 millions avec l'entrée en scène de la SGF. Une fois l'arrivée d'Intrawest officialisée, des pourparlers pourraient également être entrepris avec Charles Sirois, propriétaire du Château Mont-Saint-Anne situé au bas des pistes, en vue d'une quelconque participation.

Quant à Club Resorts, l'entreprise américaine apportera au projet son expertise en matière de construction de terrains de golf et d'activités estivales. Club Resorts est propriétaire et opérateur de quelque 240 propriétés dont 130 terrains de golf et deux centres de ski. Elle se décrit comme étant la plus grande entreprise privée au monde spécialisée dans la gestion de clubs privés urbains, de villégiature et de sport. Quant à Intrawest, elle est propriétaire de dix stations de ski en plus de détenir des intérêts immobiliers dans trois autres stations.

Rappelons qu'Intrawest figurait parmi les trois finalistes dans la liste des acheteurs de Mont-Saint-Anne, en 1994. Club Resorts l'a emporté au terme d'un processus qui manquait de transparence. Parmi les finalistes, on retrouvait le regroupement S.K.I et Mont-Saint-Sauveur International, qui n'avait été invité à faire une offre que pour l'actif d'exploitation. Intrawest avait offert, pour sa part, quatre millions et une balance de prix non garantie de 57 millions, dont le remboursement était calculé en fonction des fonds autogénérés du centre et des résultats du développement immobilier.

Club Resorts l'a emporté avec un prix de 20,3 millions pour l'achat d'un actif total évalué à 55,7 millions. Il avait été permis d'apprendre, un peu plus tard, qu'une riche banque de terrains avait également été cédée pour une somme symbolique au nouvel acquéreur.

Le ministère des Finances vient à la rescousse de la SDM

Quand le multimédia rime avec l'immobilier

ROBERT DUTRISAC
LE DEVOIR

Le multimédia rime avec l'économie du savoir, l'économie immatérielle, monde de réseaux où la distance ne compte plus, sauf dans le Faubourg des Récollets du Vieux-Montréal où le multimédia, grâce à des programmes spéciaux de subventions du ministère des Finances, rime avec immobilier et avec un seul propriétaire béni des dieux étatiques, la Société de développement de Montréal (SDM).

Lundi dernier, le ministre d'État de l'Économie et des Finances, Bernard Landry, annonçait en grande pompe la création de 700 nouveaux emplois et la venue de douze autres entreprises dans la Cité du multimédia, un territoire où règne en exclusivité la SDM.

«Le ministère des Finances n'a pas voulu s'impliquer dans l'immobilier», soutient Luc Meunier, sous-ministre adjoint au mégaministère de Bernard Landry.

N'empêche que le périmètre au sein du Faubourg des Récollets où s'installe la Cité du multimédia a été défini de concert avec la SDM et le ministère des Finances, soutient Robert Perron de la SDM.

On parle d'un périmètre mais, en fait, il s'agit de certains cadastres seulement à l'intérieur des rues McGill, Williams, de la Commune et Duke. Tous les terrains ou bâtiments visés appartiennent à la SDM, une société paramunicipale. Or 15 % des immeubles dans ce périmètre appartiennent à des propriétaires privés. Pour leurs locataires, pas de subventions. La Cité du multimédia est un gruyère.

Seules les entreprises qui s'installent dans les immeubles accrédités par le ministère des Finances et que possède la SDM peuvent bénéficier d'un programme de subventions à la fois généreux et simple. Elles obtiennent jusqu'à 60 % du salaire lié à tout emploi créé la première année, jusqu'à concurrence de 25 000 $ et de 40 % des salaires pour les emplois créés les deux années subséquentes, ou un maximum de 15 000 $ l'an par emploi.

«Ça va enlever une épine dans le pied à la Ville de Montréal», reconnaît Luc Meunier. Un genre de mini-pacte fiscal fait des retombées des subventions que le gouvernement du Québec versera à des petites entreprises en multimédia. Des retombées indirectes, somme toute, passant d'un ordre de gouvernement à un autre. Car la SDM a un gros problème sur les bras: elle gère des propriétés achetées à prix d'or par l'administration Doré et ses apprentis sorciers qui carburaient à la folie des grandeurs et qui envisageaient d'installer dans le Quartier des écluses, l'ancienne appellation du Faubourg des Récollets, ni plus ni moins qu'un Canary Wharf montréalais.



SOURCE SDM

Un fichu problème

La SDM fait face à un fichu problème comptable et financier, de quoi faire grimacer le vérificateur de la Ville. Un problème que vient alléger grandement le monopole des subventions que lui a accordé le ministère des Finances. Sans projet immobilier d'envergure, la SDM aurait du mal à justifier la valeur comptable de ses immeubles du Faubourg des Récollets, telle qu'elle figure dans ses états financiers. On se demande d'ailleurs comment ces états financiers ont pu tenir jusqu'ici.

Qu'on en juge: les propriétés de la SDM dans le Faubourg des Récollets sont évaluées à 36 millions (39 millions de leur valeur ont déjà fait l'objet de radiations). Cette valeur de 36 millions correspond à une valeur de 75 $ le pied carré, selon la directrice des finances de la SDM, Monique Cardinal. L'évaluation municipale accordée à ces propriétés n'est que de 40 $ le pied carré. Qui plus est, il s'agit d'une évaluation foncière dont la générosité frise la complaisance puisque les immeubles en tout point semblables, qui appartiennent à des propriétaires privés, se voient accorder des valeurs de 18 à 20 $ le pied carré, des écarts que Mme Cardinal est incapable d'expliquer.

Avec des états financiers aussi particuliers, la SDM avait besoin d'un projet immobilier majeur dans le Faubourg des Récollets pour que la valeur de 75 $ le pied carré qui s'y rattache ait une quelconque relation avec la réalité. Sinon, c'était la clef sous la porte et une perte sèche pour la Ville de Montréal qui n'aurait pas manqué de détériorer un bilan déjà peu reluisant. Selon une source, il était d'ailleurs question, avant qu'on parle du providentiel projet de la Cité du multimédia, que la SDM remette ses propriétés au gouvernement du Québec.

Comme la SDM n'a pas un sou vaillant, deux partenaires beaucoup mieux nantis qu'elle, le Fonds de solidarité des travailleurs du Québec (FTQ) par sa filiale SOLIM et la Caisse de dépôt et placement du Québec par sa filiale SITQ viendront lui prêter main-forte. Dans la première phase du projet, le bâtiment qui abrite le Centre de développement des technologies de l'information (CDTI), la SDM fournit le terrain évalué à un million contre 25 % d'un consortium et les deux partenaires aux goussets bien tendus investissent chacun 1,5 million et obtiennent le solde du projet de 11,5 millions. Le reste est financé par un emprunt hypothécaire conventionnel. La beauté de l'affaire, c'est que la SDM obtient, dans un premier temps, l'équivalent de 40 $ le pied carré sur une période de dix ans selon une formule de partage des bénéfices entre les trois membres du consortium. Dans un deuxième temps, elle pourra éventuellement récupérer la valeur comptable de ses propriétés de 75 $ le pied carré. Evidemment, à long terme, nous sommes tous morts et l'administration Doré des années 80 ne sera plus qu'un vague souvenir.

Volonté de déménager

Ce traitement discriminatoire en faveur de la SDM ne plaît évidemment pas aux propriétaires privés dont certains ont pour locataires des entreprises de multimédia. Ces dernières voudront assurément déménager dans la Cité du multimédia pour bénéficier des subventions. *«Dans une optique d'un marché libre et ouvert, c'est une concurrence déloyale, c'est une grosse subvention pour la Ville de Montréal»*, juge Bernard Côté, de TGR Zone, une société immobilière associée à certains actionnaires de Discreet Logic.

C'est l'Agence du Faubourg des Récollets, une société à but non lucratif de résidants et d'entreprises du quartier, qui a lancé, il y a un an et demi, l'idée de vouer tout le quartier, et non pas seulement une de ses parties, à l'industrie du multimédia. Son projet voulait également faire place aux artistes qui se retrouvent en grand nombre dans le Faubourg des Récollets. Ses membres sont aujourd'hui amers. La SDM a pris le relais, n'a gardé que les entreprises en multimédia subventionnées. L'effet d'entraînement fera le reste, justifie la paramunicipale.

POUR TOUS VOS PLACEMENTS DEPUIS 1967

Tassé le Boursier

(514) 879-2100
ou de l'extérieur de Montréal
1 800 55 TASSÉ
82773

Tassé est membre des Bourses de Montréal et de Toronto, de l'Association canadienne des courtiers en valeurs mobilières, ainsi que du Fonds canadien de protection des épargnants.

Montréal (Siège social) (514) 879-2100
Chandler (418) 689-5482 • Drummondville (819) 472-5635 • Granby (514) 375-3711 • Kamouraska (418) 492-2740 • Laval (514) 682-8800 • Longueuil (514) 679-4229 • Magog (819) 868-2716 • Québec (418) 647-1050 • Rimouski (418) 722-6050 • Saint-Jean (514) 347-7511 • Sherbrooke (819) 562-3045 / (819) 823-1722 • Sorel (514) 742-0419 • Valleyfield (514) 371-0368

COMMUNICATION

Rentrée internationale

Montréal accueillera, à la fin octobre, le Mondial de la publicité francophone

La projection des Lions, les publicités qui ont gagné un prix au Festival international des films publicitaires de Cannes, marquera en quelque sorte la rentrée des activités qui s'adresseront, cette année, à tous ceux qui s'intéressent de près ou de loin à la publicité. C'est d'ailleurs un coup d'envoi tout à fait approprié, pour une rentrée qui se fera sous le signe de l'international. C'est en effet au tour de Montréal de recevoir les assises, à la fin d'octobre, du Mondial de la publicité francophone. Auparavant, à la mi-octobre, La Nuit de la pub, un événement qui se déroulera pour la première fois à Montréal, présentera un éventail de 700 publicités en provenance de 39 pays.

Marie-Claude Ducas

◆ ◆ ◆

Tout au long de la saison, les «Grands Débats» organisés par le Publicité-Club de Montréal (PCM), toucheront à des thèmes tels la censure, la viabilité des canaux spécialisés et la pertinence de la recherche.

Les Lions, qui seront présentés pendant trois jours, la semaine prochaine, pour le grand public (voir plus bas), représentent l'occasion rêvée de se replonger dans certaines réalités qui ont trait à la publicité. *«C'est toujours une expérience extraordinaire»*, dit Michèle Petitclerc, responsable de la projection des Lions de Cannes pour le compte du PCM. Michèle Petitclerc, qui est conceptrice-rédactrice à la pige après avoir passé 11 ans à l'agence Marketel, a d'ailleurs conçu l'invitation qui a été envoyée aux membres du PCM pour leur annoncer une projection spéciale des Lions de Cannes. *«Le concept, qui tourne autour d'une occasion à venir "recharger les batteries", traduit bien ce que je ressentais*, souligne Michèle Petitclerc, qui a elle-même assisté au Festival de Cannes cette année. *On en ressort vraiment avec un surcroît d'énergie.»*

L'expérience de Cannes comporte, évidemment, des aspects qui vont au delà du visionnement des publicités gagnantes. *«On retrouve, parmi les finalistes, d'excellentes publicités*, souligne Michèle Petitclerc. *À Cannes, comme dans tous les concours, il y a d'autres raisons que la simple qualité qui motivent l'attibution d'un prix. On a une occasion unique de voir d'excellentes publicités, qu'on ne reverra jamais par la suite.»* Ceux qui n'ont pas eu la chance d'aller à Cannes devront cependant se contenter d'aller, la semaine prochaine, voir les gagnants. Ce qui promet tout de même de n'être pas si mal si l'on se fie à un coup d'œil sur les gagnants, et aux commentaires d'une observatrice comme Michèle Petitclerc. Le Grand Prix, d'abord: une publicité pour Nike, sur le thème «Et si l'on traitait tous les sportifs de la même façon que les *skateboarders?*», qui nous fait une démonstration par l'absurde: des joggers qui courent dans la rue se font interpeller par la police, des joueurs de tennis se frappent, sur le court, à une interdiction... *«Quand je l'ai vue en finale, je ne pensais pas que cette pub gagnerait, même si je l'espérais...* , dit Michèle Petitclerc. *C'est une pub qui repose, au départ, sur un bon concept, bien plus que sur une exécution spectaculaire. C'est d'ailleurs le cas de la plupart des pubs qui ont été récompensées, contrairement aux années précédentes, où l'accent était mis sur les publicités spectaculaires. Je trouve ça très réconfortant.»*

Une autre tendance à noter, est la présence de publicités très «anti-rectitude politique». Dans une publicité pour la chaîne de *fast-food* américaine Jack-in-the-Box, par exemple, le patron de la chaîne engueule violemment un client qui vient de dénigrer le produit en le qualifiant de «Junk-in-the-Box». *«L'effet est extrêmement violent, et très drôle en même temps*, commente Michèle Petitclerc. *Et c'est quelque chose que l'on n'aurait probablement pas fait ici! Ça n'aurait jamais passé en recherche. Il y aurait sûrement de quoi alimenter des débats...* » Autre exemple: une publicité pour Miller, dans laquelle des anges gardiens provoquent l'accident d'un camion de bière et attendent que les «âmes» des bouteilles mortes montent au ciel pour pouvoir continuer leur party...

On peut voir plus d'une centaine de publicités de la sorte, gagnantes d'un Lion d'or, d'argent ou de bronze. Donc, bon visionnement aux intéressés, et bonne rentrée publicitaire.

◆ ◆ ◆

Présentation des Lions de Cannes: au cinéma du Complexe Desjardins, à Montréal, les 6, 7 et 8 octobre. Représentations à 13h30, 16h, 18h45 et 21h15. Coût: 8 $.

◆ ◆ ◆

Aussi, pour les publivores: la cinquième édition de l'émission *Planète Pub*, sur les ondes de TQS, présente aujourd'hui un tour d'horizon mondial des publicités de bière. Jean-René Dufort, journaliste de *La fin du monde est à sept heures*, est l'invité de la semaine. Aussi au programme: la pub de la semaine, et l'utilisation, en publicité, des bons sentiments... Le samedi à 16h30, en reprise le dimanche à 23h30 .

Philippines Airlines

Les employés acceptent le plan de la direction

AGENCE FRANCE-PRESSEN

Manille — Les employés de Philippines Airlines ont accepté un plan de la direction qui devrait permettre la reprise de la compagnie par de nouveaux investisseurs dont des opérateurs étrangers.

L'entente devrait permettre la reprise de la compagnie par de nouveaux investisseurs

Les résultats du vote effectué jeudi et hier dans l'ensemble du pays auprès des quelque 7000 membres du personnel donnent un pourcentage de 61,29 % aux oui contre 33,79 % pour les non. La direction proposait une suspension pendant dix ans de la convention collective de l'entreprise, et donc du droit de grève de ses employés, contre une cession gratuite de 20 % des actions de la compagnie au personnel et trois sièges au conseil d'administration.

Les investisseurs intéressés par la reprise de Philippines Airlines avaient posé comme condition l'acceptation par le personnel de ce plan de la direction qui avait été rejeté une première fois il y a dix jours au cours d'un vote à bulletin secret.

Les vols de la PAL, qui assurait 80 % des vols intérieurs aux Philippines mais croule sous une dette de plus de deux milliards de dollars, sont assurés en partie depuis lundi par Cathay Pacific, de Hong-Kong, du groupe Swire. Cathay Pacific se trouve en bonne place parmi les repreneurs possibles de la PAL, mais le transporteur allemand Lufthansa, Singapore Airlines, la compagnie taïwanaise Eva Air et l'américaine Northwest Airlines ont aussi exprimé leur intérêt à une reprise des activités de la compagnie.

La loi philippine interdit toutefois une participation étrangère de plus de 40 % dans une compagnie exploitant le réseau intérieur.

La PAL n'est pour l'instant entière propriétaire que de cinq des quelque 50 appareils de sa flotte — quatre Airbus et un Boeing — et les grands créditeurs de la compagnie, dont Airbus et l'Eximbank américaine, cherchaient cette semaine à récupérer les appareils de la PAL toujours à Manille.

Le président de la PAL, le magnat de l'industrie Lucio Tan, avait demandé jeudi aux membres de la direction de la compagnie de présenter leur démission pour laisser le champ libre aux nouveaux investisseurs et il a fait savoir qu'il renoncerait lui-même à détenir une part majoritaire dans la compagnie.

La PAL, fondée en 1941, est la plus ancienne compagnie aérienne en Asie. Selon sa direction, l'accord direction-syndicat intervenu hier devrait permettre une reprise progressive des vols intérieurs de la PAL à partir de la semaine prochaine.

EN BREF

Une usine de pièces dans l'est de Montréal

(Le Devoir) — Mark IV Industries installera une usine de fabrication de pièces automobiles dans l'est de Montréal. Mark IV Air Intake Systems, dont le projet d'investissement s'élève à 80 millions, recevra une aide financière de 9,5 millions liée aux immobilisations de la part d'Investissement Québec. L'usine se spécialisera dans la fabrication des collecteurs d'admission d'air en plastique, au moyen d'un procédé d'injection-soudage jamais employé jusqu'à maintenant en Amérique. Elle comprendra également un laboratoire de recherche et de développement pour les produits destinés au marché nord-américain. De son côté, Emploi Québec accorde une contribution financière de 2,6 millions pour la formation des 162 nouvelles personnes qui seront embauchées au cours des cinq prochaines années. Mark IV Industries, établi près de Buffalo, est un fabricant de pièces destinées au marché de l'automobile et aux industries.

Japon: le taux de chômage revient au record de 4,3 %

Tokyo (AP) — Illustrant l'ampleur de la récession économique et l'aggravation des conditions sur le marché du travail, le taux de chômage au Japon s'est élevé en août à 4,3 %, soit le record enregistré au mois de juin, selon les chiffres diffusés hier par les autorités. Le nombre des demandeurs d'emploi a atteint 2,97 millions tandis que celui des salariés s'est élevé à 65,46 millions, en baisse de 440 000. Il s'agit du septième mois consécutif du recul du nombre des salariés. Peu après la diffusion de ces chiffres, l'administration du premier ministre Keizo Obuchi a tenu sa première réunion visant à trouver les moyens d'enrayer la hausse du chômage et de sortir le pays de la récession. Mais le chef de l'Agence de planification économique du Japon, Taichi Sakaya, a déclaré que la nouvelle augmentation du nombre des demandeurs d'emploi illustrait la gravité des conditions sur le marché du travail et a noté qu'une amélioration prochaine était peu probable. Le taux de chômage avait atteint le record de 4,3 % en juin avant de redescendre à 4,1 % en juillet, mettant provisoirement un terme à la tendance qui a vu le taux grimper régulièrement depuis 3,4 % il y a un an.

Schröder pourrait être moins strict

Francfort (AFP) — Le futur gouvernement allemand du social-démocrate Gerhard Schröder pourrait adopter une approche moins stricte du pacte de stabilité contraignant les pays de la zone euro à la rigueur budgétaire, ce qui laisse présager des tensions avec la Banque centrale européenne (BCE). Le pacte de stabilité est l'enfant de Theo Waigel, ministre des Finances sortant. Il veut que les États ramènent à moyen terme leur budget à l'équilibre ou, mieux, à l'excédent. L'adoption de ce pacte ne s'était pas faite sans grincements de dents. Dans la campagne électorale, la démocratie-chrétienne du chancelier Helmut Kohl se targuait d'ailleurs d'être parvenue à l'imposer aux partenaires européens.

Selon Clearnet, l'achat d'un sans-fil devrait être simple, abordable et sans mauvaise surprise. Nos appareils sont tous bimodes et nos forfaits sont vraiment abordables et, surtout, complets : messagerie vocale, afficheur et appel en attente sont toujours inclus. Pas de surprise, donc ! C'est facile à comprendre, non ?

clearNET scp℠
le futur est simple

Guide d'achat du sans-fil

Lorsque vous achetez un téléphone sans fil, c'est important de poser les bonnes questions pour obtenir l'appareil et le type de service qui vous conviendront le mieux. La liste qui suit devrait vous aider à simplifier votre magasinage.

	Clearnet SCP	Autres options
L'achat de l'appareil.		
• Quel est le coût d'un appareil bimode pouvant être utilisé partout au Canada ?	149,99 $	
• Dois-je payer des frais de mise en service ou acheter une micropuce pour utiliser le téléphone ?	Non	
Choisir un forfait.		
• Quel est le prix de base d'un forfait mensuel ?	20,00 $*	
• Puis-je choisir un forfait qui inclut le temps d'antenne illimité la fin de semaine ?	Oui	
• Si j'utilise plus de minutes que prévu dans mon forfait pour des appels locaux canadiens, quel est le tarif à la minute ?	20 ¢	
• Les appels faits à l'extérieur de la zone numérique comptent-ils dans mes minutes incluses ?	Oui	
Faut-il payer de l'extra pour les extras ?		
• Est-ce que la messagerie vocale, l'afficheur ou l'appel en attente sont inclus gratuitement ?	Oui	
• Est-ce que je serai facturé à la seconde pour tous les appels locaux et interurbains, dès la première seconde ?	Oui	
• Est-ce que les appels locaux sont gratuits partout au Canada le jour de ma fête ?	Oui	
• Est-ce que ma compagnie de communication sans fil m'envoie des primes de remerciement à tous les mois ?	Oui	
• Ai-je une garantie de satisfaction de 30 jours ?	Oui	

Pour obtenir plus de renseignements, communiquez avec nous au 1 888 CLEARNET℠ et demandez notre guide complet « Passer au sans-fil. Votre guide d'achat » ou visitez notre site web au www.clearnet.com.

* Avant taxes et redevances d'utilisation du système. ℠ Marques de commerce utilisées avec l'autorisation de Clearnet Communications Inc. Le SCP Clearnet est offert à la boutique Clearnet située au 950, rue Sainte-Catherine Ouest à Montréal et chez les marchands participants suivants :

BLOCKBUSTER FUTURE SHOP DURO vitres d'autos LA CABINE TÉLÉPHONIQUE Maison Sony CANADIAN TIRE CENTRE HI-FI Zellers AVENTURE ÉLECTRONIQUE domon COMPUCENTRE Lebeau Vitres d'autos BUREAU EN GROS

FINANCE

Les fonds d'investissement, nouvelle génération

L'extrême volatilité des cours boursiers et des marchés financiers va accélérer les mariages entre les fonds d'investissement et les compagnies d'assurances. D'ailleurs, les récents sondages démontrent que de plus en plus d'investisseurs cherchant une solution de rechange aux rendements chétifs des dépôts traditionnels, tout en convoitant la garantie du capital que ces dépôts comportent, veulent une nouvelle avenue. Cette soif s'en trouvera toujours plus nourrie, au fur et à mesure que les détenteurs de fonds d'investissement recevront leur état de compte trimestriel. Les regards vont donc se tourner de plus en plus vers les fonds distincts, un produit qui ne restera plus méconnu du public.

Gérard Bérubé

Changement d'attitude

On ne peut véritablement parler de nouveautés puisque les fonds distincts existent depuis une trentaine d'années. Mais ce à quoi on assiste depuis quelques années (depuis janvier 1997, en fait), c'est à un rapprochement sérieux entre cette catégorie de fonds, apanage des compagnies d'assurances, et les fonds d'investissement traditionnels. Et l'on peut parler, ici, d'une nouvelle génération, ces mariages en étant encore à leurs premiers balbutiements.

Les fonds distincts nouvelle génération ont été abordés à plusieurs reprises dans le cadre de cette chronique, dont à deux reprises en février dernier, lors de la campagne REER 1997-98. Une campagne que nous invitions à placer sous le sceau de la sécurité du capital. Les fonds distincts étaient alors présentés comme étant une réponse à ce changement d'attitude que l'on pouvait observer chez les épargnants en début d'année. Un changement d'attitude qui s'inspirait des turbulences provoquées par la crise monétaire, alors asiatique, et la sensibilité d'indices boursiers à leur sommet dans cette phase avancée de la croissance économique.

Offerts par les compagnies d'assurances, les fonds distincts ne permettent pas d'éviter les revers boursiers. Mais ils ont pour particularité de garantir le capital à l'échéance, au terme d'une période de détention, généralement de dix ans, ou au décès, et de permettre dans l'intervalle de cristalliser les gains, généralement deux fois l'an. À l'échéance, ou au décès, le titulaire reçoit le plus élevé de la valeur marchande ou de sa mise de fonds. Quant à la cristallisation des gains, cette mécanique permet de reconduire la protection du capital gonflé de ses plus-values.

La loi oblige les assureurs à offrir une garantie minimale correspondant à 75 % du capital mais la plupart offrent une protection d'au moins 100 %, quelquefois plus.

Ces véhicules font également miroiter l'insaisissabilité, un privilège tributaire des produits d'assurance qui n'est toutefois toujours pas reconnu par les tribunaux.

Des particularités intéressantes, donc, surtout en ces temps fortement troublés. De plus, et puisque l'on reprochait souvent, dans le passé, aux assureurs, reconnus pour leur gestion de portefeuille conservatrice, de tenir difficilement la comparaison avec les fonds d'investissement traditionnels au chapitre du rendement, on assiste depuis près de deux ans à un mariage entre ces deux mondes, à un rapprochement entre assureurs et gestionnaires de fonds traditionnels. La Financière Manuvie a lancé le mouvement en janvier 1997 en lançant une famille de fonds garantis qui permettait d'acheter des parts offertes par des gestionnaires tels Trimark, Talvest, AGF ou Fidelity, auxquelles parts venaient se greffer les caractères inhérents aux fonds distincts. Manuvie accepte même les transferts, sans frais, d'une famille de fonds à une autre.

Prolifération

L'idée a fait du chemin, et depuis, on a assisté à une prolifération de ces tandems. La Banque Nationale a même effectué une percée dans ce segment au début de 1998 en donnant naissance à cinq fonds communs de placement Investnat protégés. Et cette semaine, le géant Templeton, cinquième au Canada avec son actif de 16 milliards au 31 août dernier, a annoncé avoir également pris ce virage. Le portefeuille de fonds de Templeton s'est donc enrichi de six fonds distincts offerts dans le cadre d'une entente avec la compagnie d'assurances Allianz Life Insurance Company d'Amérique du Nord. Templeton s'inspire des conclusions d'un sondage récent qui indiquent que 41 % des répondants vont modifier leur attitude face au risque en raison de cette volatilité extrême des cours boursiers, qui prévaut depuis plus d'un an maintenant.

Il va sans dire que ces avantages offerts par les fonds distincts ne sont pas gratuits. Ils sont généralement accompagnés de frais de gestion annuels oscillant entre 0,2 et 0,5 %, en moyenne, qui viennent s'ajouter aux frais de gestion inhérents au fonds d'investissement. Dans le cas de la Banque Nationale, ces frais d'«assurance» pouvaient varier entre 0,75 et 1,2 %.

Industrie porcine

Les producteurs et le ministre révisent leur entente

CLAUDE TURCOTTE
LE DEVOIR

À la suite d'une autre dure semaine de négociations, le ministre de l'Agriculture, des Pêcheries et de l'Alimentation du Québec et les représentants des producteurs de porcs en sont arrivés à un autre accord, en espérant cette fois qu'il durera. Il reste toutefois certaines boucles à boucler et on ne peut pas écarter tout danger d'un nouveau blocage à plus ou moins long terme.

Voilà pourquoi, sans doute, le ministre Guy Julien précise dans son communiqué qu'il s'agit d'une entente de principe et que dans le communiqué de la Fédération des producteurs de porcs on parle d'un *«règlement à l'horizon»*. L'accord annoncé hier apporte essentiellement un soulagement à court terme, tout en comportant certains éléments ouvrant une voie nouvelle sur l'avenir. M. Julien n'hésite pas à le dire lui-même: *«Nous avons géré le court terme.»*

Pour obtenir l'adhésion de la Fédération et de l'Union des producteurs agricoles, le gouvernement québécois injectera 26 millions d'argent neuf net, ce qui s'ajoutera aux 118 millions déjà prévus dans le budget de l'assurance-stabilisation cette année. Le gouvernement a consenti à annuler une compression de 9,54 $ par porc pour la période du 1er juillet 1998 au 31 mars 1999. Les producteurs recevront en octobre prochain un premier versement de 5 $. L'accord prévoit en outre des avances de compensations additionnelles telles que prévues au régime d'assurance-stabilisation, soit 60 $ par truie et 5 $ par porc pour une période identique à celle précitée.

On a beaucoup parlé au cours des derniers jours d'un montant de 4 $ par porc qui devait être ajouté ou soustrait dans le règlement final. Encore hier, l'ambiguïté persistait à cet égard. M. Pouliot, président de la Fédération mentionnait que cette avance de 4 $ était incluse dans le montant de 9,54 $, alors que M. Julien disait que cette question faisait hier même l'objet d'une rencontre dite technique, par opposition à politique.

Élargissement des conditions d'admissibilité

Les producteurs ont obtenu un élargissement des conditions d'admissibilité au programme spécial de consolidation des entreprises porcines mis en place le 1er avril 1998 pour venir en aide aux entreprises en difficulté. Il s'agit d'un fonds de cinq millions pour une période de deux ans dont pourraient profiter une centaine de producteurs plus menacés que d'autres. Voilà pour les remèdes à court terme.

En ce qui concerne l'avenir, le ministre et les représentants des producteurs ont décidé de confier à une firme indépendante un examen complet des formules les plus précises pour établir le coût de production d'un porc. Selon sa dernière évaluation connue, le ministère situait à 137 $ ce coût de production, alors que les producteurs le situait à plus de 150 $.

M. Julien précise que chaque partie aura à valider chacune des étapes de cette étude indépendante et qu'il faudra à la fin en accepter les conclusions. L'application du nouveau modèle sera effective à compter du 1er avril 1999. Pour le ministre, il s'agit là d'un point majeur dans l'accord annoncé hier, puisqu'il permettra d'éviter la récurrence de l'allocation supplémentaire de 9,54 $.

JAVQUES NADEAU LE DEVOIR

Les négociations ont connu leur point le plus chaud avec le barrage de l'autoroute 20 par un groupe de producteurs.

Enfin, les parties se sont entendues sur la création d'une fiducie pour gérer les fonds d'assurances agricoles. Selon le ministre, qui déposera un projet de loi à cet effet dans les premiers jours de la session, cette fiducie permettra de clarifier les responsabilités réciproques des parties concernant les fonds d'assurances. Pour sa part, Laurent Pellerin, président de l'UPA, fait valoir que cette fiducie permettra une plus grande latitude dans l'émission des compensations. Les fonds d'assurances sortiront en fait du périmètre comptable du gouvernement, de telle sorte qu'en situation de crise le fonds consolidé de la province n'en sera pas affecté. Cette mesure est prise en accord avec le Vérificateur général.

Unanimenent ravis

Quoi qu'il en soit, tous ceux qui ont participé à ces négociations commencées il y a deux ans et qui ont connu leur point le plus chaud avec le barrage de l'autoroute 20 par un groupe de producteurs étaient ravis de la conclusion.

Tout en exprimant sa satisfaction, M. Pouliot avait quand même un conseil à donner aux producteurs: *«J'invite les producteurs ainsi que tous les intervenants du secteur porcin à gérer prudemment leurs entreprises en rationalisant au maximum leurs opérations. Grâce à cette entente nous éviterons le pire, mais la crise financière mondiale demeure et ses répercussions continueront de se faire sentir».*

L'industrie porcine au Québec génère des revenus proches de quatre milliards et crée environ 30 000 emplois directs et indirects.

Centre Pierre-Boucher

Le ministère ne se mêlera pas au maraudage

FRANÇOIS NORMAND
LE DEVOIR

Le ministère du Travail du Québec n'interviendra pas dans le dossier du maraudage qui a eu lieu en novembre 1997 au Centre hospitalier Pierre-Boucher (CHPB), de Longueuil, entre deux syndicats affiliés à la FTQ.

En juin dernier, un groupe d'employés du CHPB, membres du Syndicat québécois des employés et employées de service (SQEES 298, FTQ), avait porté plainte contre la FTQ auprès du ministère.

Le groupe accusait la fédération de ne pas avoir respecté la volonté de la majorité des 500 employés de soutien qui veulent adhérer au Syndicat canadien de la fonction publique (SCFP Québec), lui aussi affilié à la FTQ.

Précisément, les plaignants reprochaient à la FTQ *«d'être intervenue comme un troisième joueur tout au long de la période de maraudage ainsi que dans le processus d'accréditation* [à l'automne 1997]».

L'ultime souverain

L'enjeu, selon le groupe d'employés? L'ultime souverain en matière de droit d'association au Québec, le Code du travail ou les protocoles d'engagement de la FTQ, qui interdit le maraudage entre deux syndicats affilés.

Le 3 novembre 1997, le SCFP avait déposé une requête en accréditation au Bureau du commissaire du travail afin de représenter les employés du CHPB. Un geste vertement dénoncé par la FTQ et le SQEES 298.

Lors d'un entretien téléphonique accordé au *Devoir* cette semaine, un porte-parole du ministère du Travail a indiqué que le ministère a effectué des *«vérifications»* et jugé qu'il ne devait pas intervenir puisque les deux syndicats se sont finalement entendus entre eux, et ce, avec la bénédiction de la FTQ.

En février 1998, les trois parties (FTQ, SQEES 298 et SCFP) avaient conclu une entente qui prévoit la tenue d'un *«scrutin d'allégeance»* qui se tiendra en mai 1999. Le syndicat gagnant représentera les 500 employés.

Bogue de l'an 2000

Vaut mieux se préoccuper aussi des partenaires et des fournisseurs

Un rapport que Statistique Canada a publié hier a de quoi apaiser les craintes de ceux qui prédisent une apocalypse informatique

PRESSE CANADIENNE

Ottawa — Il ne reste plus que 65 semaines avant le 1er janvier 2000, et bien que de plus en plus d'entreprises se penchent sérieusement sur la façon de corriger le bogue de l'an 2000, elles négligent ce qui se passe chez leurs partenaires et leurs clients.

Statistique Canada a publié hier son rapport final sur un sondage mené en mai, et les résultats ont de quoi apaiser les craintes de ceux qui prédisent une apocalypse informatique à l'entrée du nouveau millénaire.

Près de 70 % des entreprises interrogées ont fait quelque chose pour s'assurer que leurs systèmes informatiques ne soient pas affectés par le passage à l'an 2000. Et la presque totalité d'entre elles promettent d'être totalement prêtes lorsque minuit sonnera au soir du 31 décembre 1999.

Il faudra en discuter

À mesure que la date fatidique approche, les entreprises doivent toutefois regarder de plus près ce que font leurs partenaires, fournisseurs et clients si elles veulent s'assurer d'une transition sans accrocs. Le sondage de Statistique Canada indique que près des trois quarts des entreprises interrogées n'avaient même pas discuté du sujet avec d'autres. *«Il faut se préoccuper de l'effet domino»*, a prévenu le professeur Jack Gorrie, coordonnateur du projet sur le bogue de l'an 2000 à l'université de Toronto. *«Les gens peuvent corriger tous les problèmes chez eux, mais ils doivent aussi regarder ailleurs. Même si une usine est parfaitement prête, elle pourrait se retrouver paralysée.»*

Parmi les 2700 répondants au sondage de mai, 18 % disposaient d'un plan d'action concret pour régler le problème, presque deux fois plus qu'un an auparavant. Près de 15 % des grandes compagnies sont prêtes, et 27 % prévoient l'être d'ici la fin de l'année. Près de 9 % des grandes entreprises n'avaient rien fait encore ou ne savaient pas quand elles seraient prêtes.

ÉTATS-UNIS

La création d'emplois s'essouffle

LE DEVOIR

En septembre, aux États-Unis, le nombre d'emplois non agricoles a crû de seulement 69 999, faisant suite à une croissance révisée à 309 000 au cours du mois précédent. Le taux de chômage a de son côté augmenté de 0,1 point de pourcentage (4,6 %). Le secteur manufacturier a inscrit une perte de 16 000 emplois, à la suite d'un gain de 99 000 emplois en août occasionné par le retour au travail des employés des usines de GM. Le secteur de la construction a présenté un recul de 20 000 emplois tandis que le secteur des services a affiché une décevante augmentation de 105 000.

Par ailleurs, le salaire horaire moyen a progressé de seulement un cent pour atteindre 12,86 $. Sur une base année sur année, la croissance des salaires est de 4 %.

Par rapport à 1997, la croissance moyenne de l'emploi a décéléré. Elle a été de 218 000 pour les neuf premiers mois de 1998 comparativement à 264 000 pour la même période l'année précédente. La faiblesse des données de septembre reflète la décélération de l'activité économique américaine et donne une marge de manœuvre à la Réserve fédérale à l'idée d'abaisser davantage les taux d'intérêt.

Investissez dans votre propre plaisir.

Mazda Millenia S 1998

Location à partir de 399$* par mois pendant 48 mois
Transport et préparation INCLUS

OU

0% FINANCEMENT À L'ACHAT!† jusqu'à 36 mois

Caractéristiques de série :

- Unique moteur V6 à cycle Miller de 210 chevaux
- Sièges du conducteur et du passager avant chauffants à réglage électrique 8 directions
- Riche aménagement intérieur garni de cuir
- Volant inclinable à mémoire
- Système de contrôle de la température entièrement automatique
- Toit ouvrant vitré escamotable à commande électrique
- Système audio perfectionné avec lecteur CD
- Roues de 16 po en alliage d'aluminium
- Système de télédéverrouillage
- Système antipatinage électronique et freins antiblocage

mazda

Coup de foudre ! Coup de fougue !

VISITEZ NOTRE SITE WEB : www.mazda.ca — Informez-vous au sujet du programme universitaire et collégial Mazda pour les diplômés.

LOCATION Personnalisée MAZDA

Le modèle illustré peut différer et est utilisé à titre indicatif seulement. Offres disponibles à partir du 3 septembre 1998, réservée aux particuliers, d'une durée limitée. † Offre à 0% de financement jusqu'à 36 mois disponible à l'achat des Mazda Millenia 1998 neuves en stock. Sujet à l'approbation de crédit. Un versement initial peut être exigé. Autres taux de financement disponibles. * Taux de location personnalisé Mazda : Offre portant uniquement sur la location-bail de 48 mois de la Mazda Millenia S 1998 neuve, modèle K4LN78TA00, en stock. Comptant initial de 5 000 $ ou échange équivalent, premier versement mensuel et dépôt de sécurité de 500 $ exigés. Sujet à l'approbation de Crédit Mazda Canada inc. Limite de 80 000 km par an ; frais de 8 ¢ le km additionnel.

Aucune combinaison d'offres possible. Immatriculation, assurance et taxes en sus. Voir un concessionnaire participant pour les détails. Approvisionnement et stock variables selon les concessionnaires. Les concessionnaires peuvent louer à prix inférieur.

LES FONDS COMMUNS DE PLACEMENT

Ces données, fournies par Fundata Canada inc., présentent le rendement des fonds communs de placement pour la semaine se terminant hier (sauf pour les rendements sur un mois (1 m%) et un an (1an%), calculés à la fin du mois dernier). La valeur de chaque unité, i.e. la valeur de l'actif net par action (VANPA), est exprimée en dollars canadiens à moins d'indication contraire. Les données ne doivent servir qu'à titre d'information; une confirmation du prix devrait être obtenue auprès des gestionnaires du fonds ou d'un vendeur autorisé. Var.% et Var.$ indiquent les variations en pourcentage et en prix depuis une semaine. D= distribué par le gestionnaire du fonds; G= frais de rachat; I= distribué par des vendeurs indépendants; L= frais de vente; N= pas de frais de vente; O= frais prélevés à l'achat ou au rachat, au choix; R= admissible dans un REÉR; Z= non disponible pour achat; u= en dollars américains; m= achat minimum de 150 000$; x= ex-dividende; y= valeur différée; (n)= n'est pas membre de l'Institut des fonds de placement du Canada.

FONDS D'INVESTISSEMENT

Fond	Codes	VANPA	Var.%	Var.$	1m%	1an%
ABAX						
yuBrady ABAX	L - I	10,61	+,09	+,0100	-,5	-,2
ABC FUNDS						
y Amer-Value	N - D	5,33	-	-	-13,0	-5,0
y Fully-Mgd	N R D	6,85	-	-	-13,3	-13,0
y Fund-Value	N R D	9,14	-	-	-18,8	-22,5
ACADIE (FONDS)						
y Act Canadiennes	G R	6,90	-7,26	-,5408	-20,9	NA
y Actions Intl	G -	10,00	inch	inch	+,0	NA
y Atlantique	G R	10,11	+,97	+,0971	-2,2	NA
y Diversifié	G R	10,26	+1,11	+,1123	-2,1	NA
y Hypothèques	G R	9,99	+,02	+,0020	-,6	+3,7
y Obligations	G R	11,97	+,78	+,0924	-2,1	+3,1
y Equilibré	G R	9,86	-6,21	-,6524	-12,2	-22,2
ACKER FINLEY						
QSA Cdn Equ	L R I	4,29	-4,06	-,1818	-12,2	NA
ACUITY POOLED						
Canadian Equity	N R	10,24	-3,19	-,3369	-16,9	-1,3
Cdn Balanced	N R	11,29	-2,60	-,3013	-13,0	+2,1
Cons Asset All	N R	12,98	-2,74	-,3657	-12,7	+3,5
Env Sci & Tech	N -	12,46	-4,07	-,5283	-13,2	+2,4
Fixed Income	N R	12,72	+1,08	+,1365	+,6	+20,3
Glo Balanced	N -	13,91	+,31	+,0424	-7,5	+12,2
Global Equity	N -	11,67	-4,54	-,5548	-17,3	-6,6
High Income	N -	12,92	+,90	+,1166	-5,6	+8,8
Short Term	N R	10,64	+,11	+,0112	+,2	+1,4
AGF GROUPE C$						
AGF Act Im Mon	O - I	6,01	+,50	+,0300	-,7	NA
AGF titres int.	O - I	5,94	-2,62	-,1600	-12,9	+9,4
Act Mon AGF	O - I	7,67	-3,40	-,2700	-12,3	+5,5
Act RER 20/20	O R Z	5,59	-6,37	-,3800	-19,5	-16,4
Actions cr AGF	O R I	22,63	-4,03	-,9500	-20,7	-25,6
Allemagne AGF	O - I	31,88	-11,07	-3,9700	-13,1	+31,7
Am CT Ht Rd AGF	O - I	4,50	+2,26	+,0999	-4,3	+6,9
Am Latine 20/20	O - I	3,62	-1,09	-,0400	-35,2	-52,4
Am RSA AGF	O - I	21,32	-,14	-,0300	-6,2	+24,3
Can RSA AGF	O R I	5,15	-2,83	-,1500	-12,1	-1,7
Can Stock AGF	O R I	17,82	-3,41	-,6300	-18,9	-17,2
Cat Canada AGF	O - I	4,29	-4,24	-,1900	-19,5	-33,4
Cont Term 20/20	O R Z	2,77	-3,48	-,1000	-19,7	-57,6
Cr & rev AGF	O R I	16,26	-2,22	-,3700	-12,7	-19,2
Cr Amer AGF	O - I	24,79	-5,09	-1,3300	-12,9	+22,2
Cr Euro AGF	O - I	14,49	-5,48	-,8400	-11,9	+39,8
Cr asiatiq AGF	O - I	7,25	inch	inch	-6,1	-50,5
Crois Act 20/20	O - I	15,50	-5,20	-,8500	-17,9	-5,3
Dir Chine AGF	O - I	4,79	+,21	+,0100	-8,6	-56,0
Dividendes AGF	O R I	20,21	-3,72	-,7800	-15,1	-4,9
Euro RA AGF	O - I	7,42	-4,26	-,3300	-9,2	+37,6
Indien 20/20	O - I	2,16	+2,37	+,0500	+3,5	-7,2
Int Actif 20/20	O - I	5,92	-6,62	-,4200	-12,0	+20,9
Intl RER RA AGF	O R I	4,82	-7,31	-,3800	-15,1	+,5
Japon AGF	O - I	4,47	-2,61	-,1200	-6,3	-12,6
Mar Emer 20/20	O - I	2,35	-4,47	-,1100	-24,4	-51,6
Mon Obl Gv AGF	O - I	11,87	+3,64	+,4179	+5,1	+21,1
Mon Obl RER AGF	O R I	5,60	+3,86	+,2090	+5,0	+20,2
Mond Equil AGF	O - I	13,25	-,38	-,0500	-10,0	+9,1
Obl Can AGF	O R I	5,74	+1,00	+,0570	-1,1	+5,5
RER PME 20/20	O R I	4,70	-5,81	-,2900	-18,2	-16,8
Res Can 20/20	O R I	13,11	-2,67	-,3600	-23,0	-51,9
Rev Am AGF	O - I	13,02	+4,26	+,5338	+6,5	+24,1
Rev CT Int AGF	O - I	11,41	+2,33	+,2600	+2,2	+7,6
Rev Elevé AGF	O R I	10,30	+,57	+,0588	-2,9	+1,3
Spécial Am AGF	O - I	9,50	-5,94	-,6000	-22,4	-28,2
Val Int AGF	O - I	32,09	-2,46	-,8100	-14,3	+6,4
AGF GROUPE US$						
uAGF Act Im Mon	O R I	3,88	-1,77	-,0700	NA	NA
uAGFint.titresU$	O - I	3,84	-4,71	-,1900	NA	NA
uAct Mon AGF	O - I	4,95	-5,71	-,3000	NA	NA
uAllemagne AGF	O - I	20,57	-13,21	-3,1300	NA	NA
uAm CT Ht Rd AGF	O - I	2,90	-,35	-,0104	NA	NA
uAm RSA AGF	O - I	13,76	-2,48	-,3500	NA	NA
uAmer Lat 20/20	O - I	2,34	-3,31	-,0800	NA	NA
uCat Canada AGF	O - I	2,77	-6,42	-,1900	NA	NA
uCr Amer AGF	O - I	16,00	-7,30	-1,2600	NA	NA
uCr Asiatiq AGF	O - I	4,68	-2,30	-,1100	NA	NA
uCr Euro AGF	O - I	9,35	-7,70	-,7800	NA	NA
uCrois Act 20/20	O - I	10,00	-7,49	-,8100	NA	NA
uDir Chine AGF	O - I	3,09	-2,22	-,0700	NA	NA
uEuro RA AGF	O - I	4,79	-6,63	-,3400	NA	NA
uIndien 20/20	O - I	1,39	-,71	-,0100	NA	NA
uInt Actif 20/20	O - I	3,82	-8,83	-,3700	NA	NA
uJapon AGF	O - I	2,89	-4,62	-,1400	NA	NA
uMar Emer 20/20	O - I	1,51	-6,79	-,1100	NA	NA
uMon Obl Gv AGF	O - I	7,66	+1,25	+,0949	NA	NA
uMond Equil AGF	O - I	8,55	-2,73	-,2400	NA	NA
uRev Am AGF	O - I	8,40	+1,72	+,1421	NA	NA
uRev CT Int AGF	O - I	7,36	-,14	-,0100	NA*	NA
uSpécial Am AGF	O R I	6,13	-8,23	-,5500	NA	NA
uVal Int AGF	O - I	20,71	-4,78	-1,0400	NA	NA
AGF GESTION						
Allemagne C$ M	O - Z	34,08	-11,06	-4,2400	-13,0	+34,4
uAllemagne U$ M	O - Z	21,99	-13,19	-3,3400	NA	NA
AIC ADV SERIES						
uAvant Mond U$	O - I	2,65	-5,34	-,1496	NA	NA
Avantage	O R I	56,49	-5,11	-3,0400	-21,6	-5,2
Avantage Amér	O - I	4,92	-3,15	-,1600	-17,6	NA
uAvantage AmérU$	O - I	3,18	-5,19	-,1742	-20,6	NA
Avantage II	O R I	6,76	-5,59	-,4000	-22,3	-2,8
Avantage Mond	O - I	4,10	-3,30	-,1400	NA	NA
AIC DIV SERIES						
Actions Mond	O - I	14,68	-3,74	-,5700	-11,7	+24,8
uActions Mond U$	O - I	9,50	-5,76	-,5809	-14,8	NA
Canada Divers	O R I	26,01	-4,66	-1,2700	-16,8	+5,6
Valeur	O - I	39,40	-1,40	-,5600	-15,8	+8,3
uValeur U$	O - I	25,50	-3,47	-,9179	-18,8	NA
AIC INCOME SER						
Act Rev Amer	O - I	4,89	+,51	+,0250	NA	NA
uAct Rev Amer U$	O - I	3,16	-1,60	-,0517	NA	NA
Actions Revenu	O R I	4,61	-2,01	-,0950	NA	NA
AIM FUNDS C$						
Am Crois Dyn	O - I	7,86	-6,67	-,5617	-18,1	NA
Amér Premier	O - I	8,22	-,68	-,0560	-6,6	+31,2
Can Premier	O R I	6,84	-7,26	-,5359	-18,9	-7,7
Can Equilibré	O R I	13,07	-2,87	-,3858	-11,3	-1,6
Coréen	O - I	2,98	+3,93	+,1127	-14,0	-61,6
Europa	O - I	17,52	-8,41	-1,6094	-10,4	+58,0
Gl Indice RER	O R Z	9,10	-6,02	-,5829	-19,3	-7,3
Glo Sant	O - I	16,09	-2,22	-,3646	-6,7	+23,5
Glo Tech	O - I	13,32	-10,57	-1,5743	-16,5	-8,2
Intl	O - I	7,89	-1,99	-,1600	-10,5	+11,2
Nippon	O - I	6,25	-,83	-,0525	-1,4	-16,6
RER Glo Revenu	O R I	13,34	+2,17	+,2830	+,4	+7,6
Tigre	O - I	5,53	+2,41	+,1300	-7,6	-53,7
AIM FUNDS US$						
uAm Crois Dyn U$	O - I	5,07	-9,00	-,5016	NA	NA
uAmér Prem U$	O - I	5,30	-3,16	-,1731	NA	NA
uCoréen U$	O - I	1,92	+1,34	+,0253	NA	NA
uEuropa U$	O - I	11,30	-10,70	-1,3544	NA	NA
uGlo Sci San U$	O - I	10,38	-4,66	-,5074	NA	NA
uGlo Tech U$	O - I	8,59	-12,80	-1,2617	NA	NA
uIntl U$	O - I	5,09	-4,44	-,2364	NA	NA
uNippon U$	O - I	4,03	-3,31	-,1381	NA	NA
uRER Gl Rev U$	O R I	8,60	-,39	-,0335	NA	NA
uTigre U$	O - I	3,57	-,16	-,0056	NA	NA
AIM GT FUNDS C$						
Canada Growth	O R I	7,00	-6,39	-,4780	-17,3	-7,3
Cr Amér Lat	O - I	4,36	-1,74	-,0770	-37,7	-44,0
Crois Amér	O - I	6,59	-8,25	-,5920	-17,5	+,1
Crois Pacif	O - I	3,64	+,44	+,0160	-5,4	-41,9
Gl Oblig	O - I	5,96	+3,57	+,2070	+1,2	+10,8
Infrastr Mon	O - I	6,76	-1,79	-,1230	-13,3	-5,0
Res Nat Mon	O - I	5,20	-,31	-,0160	-11,7	-35,9
Rev CT A	L - I	5,38	+,06	+,0030	+,0	+1,7
Rev CT B	G - I	5,29	+,04	+,0020	-,0	+1,2
Rev et Crois	O - I	7,76	+,96	+,0740	-3,5	+26,4
Revenu Canadien	O R I	5,40	-2,78	-,1555	-17,2	-9,6
Soins de Santé	O - I	6,50	-3,20	-,2150	-13,9	+,7
Thém Mondiale	O - I	6,16	-4,70	-,3040	-14,7	+6,3
Télécom Mond	O - I	7,63	-4,18	-,3330	-19,9	-,1
Valeur Canadien	O R I	4,32	-,41	-,0180	-17,0	NA
AIM GT FUNDS US$						
uCr Amér Lat U$	O - I	2,81	-4,16	-,1220	NA	NA
uCrois Amér U$	O - I	4,25	-10,49	-,4980	NA	NA
uCrois Pacif U$	O - I	2,35	-2,04	-,0490	NA	NA
uGl Oblig U$	O - I	3,84	+1,06	+,0405	NA	NA
uInfrastr MonU$	O - I	4,36	-4,20	-,1910	NA	NA
uRes Nat Mon U$	O - I	3,35	-2,73	-,0940	NA	NA
uRev CT A U$	L - I	3,47	-2,39	-,0850	NA	NA
uRev CT B U$	G - I	3,41	-2,43	-,0850	NA	NA
uRev et Crois U$	O - I	5,01	-1,50	-,0764	NA	NA
uSoins Santé U$	O - I	4,19	-5,59	-,2480	NA	NA
uThém Mond U$	O - I	3,97	-7,04	-,3010	NA	NA
uTélécom Md U$	O - I	4,92	-6,54	-,3440	NA	NA
ALL-CANADIAN						
Capital	L R I	10,43	+1,36	+,1400	-8,5	-8,1
Compound	L R Z	13,20	+1,30	+,1700	-8,4	-8,0
Consumer	L R I	3,16	-,63	-,0200	-6,5	-3,1
Resources	L R I	2,71	+6,69	+,1700	-11,3	-28,5
ALLSTAR						
AIG Asian	L -	2,44	+2,86	+,0679	-11,9	-58,2
AIG Cdn Equ	L R	9,95	-5,74	-,6063	-19,1	-16,7
Adr Day Gold Pl	L R	3,09	+3,46	+,1033	-22,5	-71,0
ALPHA FUNDS (n)						
Quant Equity	O R	7,57	-3,81	-,3000	NA	NA
Quant Value	O R	7,96	-3,63	-,3000	NA	NA
ALTAMIRA						
Act Euro	N - I	16,98	-5,98	-1,0800	-10,4	+34,3
Actions	N R I	20,05	-6,18	-1,3200	-22,8	-26,2
AltaFund	N R I	16,20	-2,41	-,4000	-17,0	-36,3
Amér Gr Soc	N - I	19,91	-2,16	-,4400	-12,4	+13,2
Amér Sélect	N - I	28,41	-2,37	-,6900	-17,1	-12,0
Asie-Pacif	N - I	6,82	-,87	-,0600	-9,7	-37,2
Capital	N R I	15,21	-3,18	-,5000	-20,0	-26,9
Croissance	N R I	13,77	-6,26	-,9200	-19,5	-12,2
Divers Mond	N - I	17,09	-,41	-,0700	-7,4	+16,3
Dividendes	N R I	3,05	-3,46	-,1100	-16,0	-3,4
Découv Mond	N - I	2,41	-4,37	-,1100	-28,0	-44,2
Equilibré	N R I	14,71	-1,93	-,2900	-12,3	-5,7
Mond Pet Soc	N - I	5,54	-2,64	-,1500	-13,8	-3,6
Mét Préc&Strat	N R I	3,79	+7,98	+,2800	-22,5	-51,6
Obl Etat CT	N R I	5,65	+,70	+,0400	-,7	+3,0
Obl Haut Rend	N R I	5,87	+,17	+,0100	-5,6	+3,3
Oblig Mond	N R I	12,14	+5,02	+,5900	+6,6	+21,0
Obligations	N R I	17,71	+1,88	+,3300	-,5	+16,6
Occas Japon	N - I	2,77	-2,81	-,0800	-7,7	-22,5
Reprise	N R I	13,28	-2,71	-,3700	-17,7	-18,7
Ressources	N R I	8,02	inch	inch	-19,3	-49,6
Rev CT Glo	N R I	12,96	+3,46	+,4500	+4,3	+12,3
Rev&Crois	N R I	5,94	-4,02	-,2500	-15,9	-23,3
Revenu	N R I	8,05	+1,00	+,0800	-,6	+5,6
Revenu Cdn CT	N R I	10,16	+,29	+,0300	+,4	+4,3
Science & Tech	N - I	8,19	-6,83	-,6000	-18,9	+6,9
A.P.P.Q. (n)						
y Equilibré	N R	17,20	-,12	-,0200	-8,0	-2,4
ARGENTUM C$						
Port Revenu	O R I	8,34	-2,00	-,1717	-11,2	NA
Pt Act Can	O R I	7,90	-3,78	-,3100	-18,3	NA
Pt Amer Elite	O - I	8,22	-2,38	-,2000	-13,9	NA
Pt Intl Elite	O - I	8,81	-4,45	-,4100	-12,5	NA

Fond	Codes	VANPA	Var.%	Var.$	1m%	1an%
Pt Mar Neutre	O - I	11,40	+4,49	+,4900	+8,2	NA
Pt Pet Soc Can	O R I	7,89	-4,13	-,3400	-18,0	NA
ARGENTUM U$						
uPt Amer Elite	O - I	5,30	-4,85	-,2700	-17,2	NA
uPt Intl Elite	O - I	5,68	-6,89	-,4200	-15,9	NA
uPt Mar Neutre	O - I	7,35	+1,80	+,1300	+4,0	NA
ARTISAN FUNDS (n)						
Aggress Growth	O - I	9,42	-1,26	-,1200	-9,9	NA
Canadian Equity	O R I	8,85	-2,85	-,2600	-13,7	NA
Growth	O - I	9,45	-,94	-,0900	-8,6	NA
Growth & Income	O - I	9,64	-,19	-,0187	-6,7	NA
Income	O - I	9,73	+,33	+,0326	-5,3	NA
Intl Equity	O - I	8,84	-2,86	-,2600	-12,9	NA
Max Growth	O - I	9,31	-1,79	-,1700	-11,2	NA
RSP Agg Growth	O R I	9,35	-1,79	-,1700	-9,6	NA
RSP Gro & Inc	O R I	9,47	-,07	-,0065	-6,9	NA
RSP Growth	O R I	9,42	-1,15	-,1100	-8,4	NA
RSP Income	O R I	9,72	+,30	+,0295	-5,4	NA
RSP Max Growth	O R I	9,21	-2,44	-,2300	-11,6	NA
U.S. Equity	O - I	9,61	-2,34	-,2300	-12,1	NA
ASSOCIAT INV						
Assoc Inv	N R D	11,25	-3,93	-,4607	-16,2	+4,2
ATLAS						
Actions Mond	O - I	14,40	-1,47	-,2142	-10,0	+,7
Advantage Am C$	O - I	20,07	-,24	-,0482	-12,5	+,7
uAdvantage Am U$	O - I	12,94	-2,72	-,3623	NA	NA
Amér Latine	O - I	7,96	+,13	+,0107	-30,4	-34,1
Bassin Pac	O - I	6,65	-2,57	-,1757	-6,5	-17,3
Can GrndCap Cr	O R I	17,98	-3,80	-,7098	-18,0	-9,9
Cr Am Gr Cap C$	O - I	33,72	-,16	-,0556	-9,6	+12,8
uCr Am Gr Cap U$	O - I	21,74	-2,65	-,5917	NA	NA
Cro Can Pet Cap	O R I	8,69	-3,52	-,3168	-18,3	-27,6
Cro Intl Gr Cap	O - I	13,24	-5,85	-,8230	-9,2	+25,4
Cro Intl Mar Em	O - I	10,04	-3,77	-,3937	-23,6	-24,6
Crois Can Div	O R I	11,27	-1,25	-,1433	-10,0	-1,2
Crois EmergCan	O R I	10,22	-4,18	-,4455	-21,3	-43,8
Equil Can	O R I	14,81	-,83	-,1244	-7,2	+4,8
Fid Rev Can	O R	6,84	-1,78	-,1252	-20,2	NA
Mond Oblig	O R I	11,00	+4,13	+,4377	+1,2	+7,8
Obl Can HtRend	O R I	11,74	+,07	+,0081	-5,7	-,8
Oblig Can	O R I	11,37	+1,21	+,1366	-1,5	+4,7
REER Ind Amér	O R I	11,72	-4,07	-,4975	-15,8	-,1
REER Ind Intl	O R I	10,20	-7,51	-,8289	-13,3	+1,6
Rend Euro	O - I	17,00	-6,19	-1,1220	-9,1	+34,2
Val Can Gr Cap	O R I	11,73	-5,85	-,7284	-19,7	-15,3
Val Can Pet Cap	O R I	11,17	-4,64	-,5436	-22,7	-31,8
AZURA REGROUPéS						
y Conservateur	O R I	11,22	-,27	-,0300	-4,3	+1,5
y Crois RER	O R I	10,76	-4,95	-,5600	-16,8	-17,7
y Croissance	O - I	11,23	-3,36	-,3900	-13,6	-5,6
y Equil RER	O R I	10,96	-2,58	-,2900	-11,1	-11,0
y Equilibré	O - I	11,37	-1,47	-,1700	-9,5	-1,3
y Fort Crois REER	O R I	8,18	-3,65	-,3100	-17,8	NA
BANQUE MONTREAL						
CP Adv ALENA	N - D	12,40	-3,03	-,3880	-21,0	-15,8
CP Amer Ind-Act	N R D	11,54	-3,69	-,4422	-14,9	+3,6
CP Amer Spe Cro	N - D	10,68	-6,96	-,7994	-17,2	-9,3
CP Amer Valeur	N - D	14,33	-1,35	-,1968	-12,3	+9,6
CP AmérCrois	N - D	18,95	-2,50	-,4853	-12,9	+14,0
CP Crois can	N R D	14,88	-4,63	-,7216	-18,1	-12,1
CP Ext Orient	N - D	6,54	+2,03	+,1307	-12,8	-47,4
CP Hypothèque	N R D	12,16	+1,35	+,1637	-1,7	+2,4
uCP Ind Act $ US	N -	9,92	-	-	NA	NA
CP Jap Crois	N - D	4,85	-1,34	-,0660	-6,3	-25,5
CP Latino-Amer	N - D	7,02	-1,12	-,0796	-32,6	-46,1
CP Met Prec	N R D	6,49	+7,72	+,4651	-19,8	-51,5
CP Mon Sci&Tech	N - D	17,72	-4,45	-,8257	-8,9	+29,7
CP Mrch Dev	N - D	5,55	-2,18	-,1236	-30,4	-44,2
uCP Oblig $ US	N -	10,07	-	-	NA	NA
CP Obligltl	N - D	12,26	+4,88	+,5760	+7,2	+21,2
CP Ressources	N R D	8,05	+1,83	+,1448	-20,3	-50,3
CP Revenu Div	N R D	16,75	-3,32	-,5783	-16,3	+2,2
CP Sp Crois	N R D	11,69	-4,91	-,6036	-20,2	-25,4
FC Allocation	N R D	13,34	-1,46	-,1985	-8,8	-2,2
FC Bond	N R D	13,16	+,97	+,1275	-1,0	+4,7
FC Equ Index	N R D	15,90	-5,53	-,9307	-20,2	-16,0
FC Intl Gth	N - D	15,91	-3,73	-,6163	-7,9	+15,4
PC Eur Crois	N - D	15,90	-3,81	-,6289	-11,6	+27,7
BARREAU QUEBEC (n)						
y Equilibré	N R D	12,29	+,25	+,0310	-6,7	+1,7
y Obligations	N R D	11,25	+,60	+,0670	-1,8	+6,2
B.E.S.T. FUND						
B.E.S.T. Fund	G R I	9,13	-,36	-,0334	-1,8	-6,9
BEUTEL GOODMAN (n)						
Act Amér	L - I	9,17	-1,86	-,1740	-13,4	-7,8
Act Can	L R I	14,64	-2,47	-,3710	-16,1	-13,3
Act Intl	L - I	5,87	-2,00	-,1200	-10,3	-4,9
Equilibré	L R I	13,49	-,90	-,1230	-8,4	-3,4
Pet Cap	L R I	7,47	-2,10	-,1600	-16,5	-15,6
Revenu	L R I	11,50	+,93	+,1077	-,8	+6,8
BISSETT						
Amer Equity	N -	35,85	-,67	-,2400	-10,8	+9,7
Bond	N R	13,31	+1,46	+,1939	-1,6	+5,0
Cdn Equity	N R	36,25	-3,92	-1,4800	-17,7	-8,5
Dividend	N -	17,77	-1,22	-,2200	-11,0	-1,5
Income Trust	N R	10,62	-1,54	-,1694	-19,5	-27,3
Intl Equity	N -	9,48	-2,97	-,2900	-8,1	+9,9
Microcap	N R	9,13	-2,04	-,1900	-17,4	-7,6
Multinational	N -	20,51	-1,58	-,3300	-11,1	+8,0
Retirement	N R	18,09	-1,04	-,1900	-9,5	-,7
Small Cap	N R	27,60	-4,03	-1,1600	-17,6	-25,5
BNP CDA FONDS						
y Actions	N R D	31,94	+1,01	+,3200	-17,0	-13,3
y Obligations	N R D	11,17	+,80	+,0896	-1,4	+2,1
FONDS BPI						
Actions Σ div	O R I	8,45	-3,21	-,2800	-14,0	NA
Amér val réelle	O - I	9,18	-2,44	-,2300	-12,7	+23,9
Amér. pet. soc.	O - I	25,24	-1,79	-,4600	-14,9	-15,6
Asie Pacifique	O - I	6,09	+1,67	+,1000	-7,1	-44,0
Can Oblig	O R I	5,12	+1,18	+,0600	-1,8	+3,8
Can Val Moy	O R I	8,08	-3,69	-,3100	-18,6	-24,4
Can pet soc	O R Z	6,94	-1,70	-,1200	-16,0	-39,6
Can val réelle	O R I	7,51	-4,09	-,3200	-18,5	-17,9
Int Val Réelle	O - I	11,92	-4,79	-,6000	-10,3	+28,5
Marches en Dev	O - I	9,09	-2,78	-,2600	-27,4	-31,6
Mond val réelle	O - I	22,41	-3,82	-,8900	-12,0	+18,8
Mond.pet soc.	O - I	16,15	-3,41	-,5700	-14,8	-6,3
Oblig Sociétés	O R I	9,67	inch	inch	-4,1	NA
RER Mond Equil	O R I	12,77	-1,47	-,1900	-14,0	-9,1
RER Mond Oblig	O R I	11,67	+2,45	+,2800	+,2	+7,8
Ressour Can	O R I	10,60	+1,53	+,1600	-20,4	-51,5
Rev & Crois	O R I	11,93	-1,12	-,1350	-9,4	+5,5
Revenus Div	O R I	12,09	-,86	-,1050	-9,9	+1,7
Revenus Elevé	O R I	9,40	-1,25	-,1200	-14,7	-12,9
BPI MUTUAL U$						
uAct Amér U$	O - I	5,92	-4,82	-,3000	-16,2	+9,2
uAct Mondials U$	O - I	14,45	-6,17	-,9500	-15,5	+4,7
uAsie Pacifiq U$	O - I	3,93	-,76	-,0300	-10,8	-50,7
uInt Val Ré U$	O - I	7,69	-7,13	-,5900	-13,9	+13,3
uMarch en Dev U$	O - I	5,86	-5,18	-,3200	-30,3	-39,7
uPet Soc Amér U$	O - I	16,28	-4,18	-,7100	-18,3	-25,6
uPet Soc Mond U$	O - I	10,42	-5,70	-,6300	-18,3	-17,4
FONDS BPI						
Can d'occ d'inv	O R Z	18,59	-1,27	-,2400	-16,0	-40,0
Mond d'occ inv	O - I	19,24	-2,27	-,4700	-1,2	+45,2
BPI MUTUAL U$						
uGlo Opp U$	O - I	12,41	-4,56	-,6245	-4,8	+28,5
BPI (CE)						
Can occ inv II	N R Z	6,76	-2,03	-,1400	-16,1	NA
CI FUNDS LSVCC (n)						
Covington	G R I	12,14	inch	inch	+2,6	+1,8
CALDWELL						
Amer Equity	O -	5,27	-2,65	-,1432	-9,3	+5,2
Associate	O R	5,86	-3,92	-,2391	-14,0	-21,0
Cdn Equity	O R	3,94	-4,91	-,2033	-17,6	-24,3
Cdn Income	O R	5,14	+,65	+,0334	-3,9	-,9
International	O -	4,92	-2,50	-,1260	-7,0	-7,5
CAMAF (n)						
y Camaf	N R D	12,22	+1,33	+,1600	-18,9	-16,0
CANADA TRUST						
Act Intl	N - D	26,39	-5,82	-1,6300	-13,1	+18,4
Act Spéc	N R D	18,92	-3,62	-,7100	-18,9	-28,2
Act US	N - D	21,14	-,94	-,2000	-11,3	-,8
AmeriGrowth	N R D	11,91	-1,16	-,1400	-14,7	+4,0
AsiaGrowth	N R D	5,84	-1,85	-,1100	-10,4	-33,9
Balanced	N R D	16,81	-2,04	-,3500	-9,6	-3,7
Balanced Index	N R D	9,07	-2,37	-,2200	-8,8	NA
Bond	N R D	12,70	+,87	+,1100	-1,4	+5,3
Cdn Bond Ind	N R D	10,54	+,67	+,0700	-1,3	NA
Cdn Equ Ind	N R D	8,50	-5,76	-,5200	-20,2	NA
Div Income	N R D	14,87	-2,43	-,3700	-12,2	-2,6
EmergMkts	N - D	6,44	-3,88	-,2600	-27,2	-48,0
EuroGrowth	N R D	9,88	-6,08	-,6400	-9,5	+26,4
GlobalGrowth	N R D	10,35	-2,73	-,2900	-10,0	+5,3
High Yield Inc	N R D	9,90	+,30	+,0300	-2,1	NA
Hypotheques	N R D	59,85	+,30	+,1800	-1,0	+3,0
Intl Equ Ind	N - D	10,03	-3,65	-,3800	-7,3	NA
Mondial Rép Act	N R D	10,63	-2,74	-,3000	-6,8	NA
Monthly Inc	N R D	10,05	-,10	-,0100	-1,0	NA
Nord Amér	N - D	40,27	-3,22	-1,3400	-15,9	-11,7
Oblig Intl	N R D	11,77	+4,62	+,5200	+4,9	+14,5
Retirement Bal	N R D	9,92	-1,49	-,1500	-9,4	-1,2
Sht Term Bnd	N R D	10,24	-,49	-,0500	-,8	+2,0
Stock	N R D	16,25	-5,25	-,9000	-18,9	-18,7
US Equ Ind	N - D	13,03	-1,81	-,2400	-10,7	NA
CANSO FUND MGT						
Canadian Equity	O R I	10,00	-1,48	-,1500	-13,1	NA
Value Bond	O R I	10,11	+,58	+,0588	-2,5	NA
CAP ALL LSVCC (n)						
Cap All	G R I	10,86	-,13	-,0140	-1,0	-,4
CAPSTONE GROUP (n)						
Balanced	N R I	7,03	-3,01	-,2188	-12,7	-,2
Internat'l	N - I	6,01	-1,48	-,0900	-16,4	-2,6
CDN VEN LSVCC (n)						
y Cdn Vent Opport	G R I	5,00	-	-	-23,9	-28,4
CENTERFIRE (n)						
Centerfire Grth	G R I	10,46	-,45	-,0478	-5,0	+,8
CENTREPOST						
Balanced	N R D	10,30	-1,86	-,1975	-9,5	-10,0
Bond	N R D	10,76	+1,23	+,1328	-1,1	+3,6
Cdn Equity	N R D	6,01	-6,40	-,4108	-20,7	-25,0
Foreign Equ	N - D	13,90	-2,74	-,3909	-13,9	+,4
CHOUASSOCIATES (n)						
Associates	L - I	47,63	+,57	+,2700	-4,2	+17,0
RRSP	L R I	21,11	+,09	+,0200	-4,8	+28,8
CI FUNDS (CE)						
DDJ Cdn Hi Yld	N R I	22,68	-,57	-,1300	NA	NA
CI FUNDS C$						
Amér Latine	O - I	6,94	-1,70	-,1200	-32,1	-43,9
Américain	O - I	14,86	-2,04	-,3100	-10,1	+8,0
Cdn Ressources	O R I	5,94	+,17	+,0100	-22,7	-49,7
Crois Can	O R I	5,04	-7,69	-,4200	-20,9	-17,4
Dividendes	O R I	9,68	-2,73	-,2725	-14,3	-9,4
Equil Can	O R I	5,97	-3,71	-,2300	-12,4	-7,7
Equil Intl	O - I	15,08	-1,05	-,1600	-5,4	+13,0
Harbour Expl	O R I	8,88	-2,84	-,2600	-15,8	NA
Harbour Fonds	O R I	8,74	-3,85	-,3500	-13,8	-13,1
Harbr Croi Rev	O R I	9,00	-2,81	-,2600	-11,2	-10,1
Marchés Nouv	O - I	7,38	-1,60	-,1200	-15,0	-19,2
Monarch Can	O R I	8,58	-3,16	-,2800	-16,3	-19,1
Mondial	O - I	10,75	-3,24	-,3600	-10,6	+13,0
Oblig Can	O R I	5,66	+,73	+,0410	-1,8	+5,5
Oblig Mondiales	O - I	5,44	+2,05	+,1100	-,2	+8,9
Pacifique	O - I	10,38	+,39	+,0400	-3,1	-42,6
RER Act Mond	O R I	5,26	-4,01	-,2200	-11,4	+4,3
RER Américain	O R I	12,35	-2,37	-,3000	-12,2	+10,2
RER Equil Intl	O R I	12,96	-,61	-,0800	-5,4	+12,2
RER Obl Mond	O R I	5,35	+2,29	+,1200	+1,4	+11,4
Rev Rend El Mon	O - I	9,01	-,66	-,0600	-20,0	-19,0
Revenu Can	O R I	10,33	-2,02	-,2150	-8,4	-5,7
CI FUNDS US						
uAmér Latine U$	O - I	4,49	-3,85	-,1800	-34,6	-50,4
uAméricain U$	O - I	9,62	-4,09	-,4100	-13,3	-4,4
uEquil Intl U$	O - I	9,76	-3,17	-,3200	-8,8	+,0
uMarchésNouv U$	O - I	4,78	-3,63	-,1800	-18,0	-28,4
uMondial U$	O - I	6,96	-5,31	-,3900	-13,7	+,0
uOblig Mond U$	O - I	3,52	inch	inch	-3,7	-2,1
uPacifique U$	O - I	6,72	-1,75	-,1200	-6,6	-49,2
uRev Rnd El MoU$	O - I	5,83	-2,72	-,1640	-22,3	-28,3
C.I. SECTOR C$						
Amer Latine	O - I	5,80	-1,69	-,1000	-32,0	-44,2
Américain	O - I	12,14	-2,02	-,2500	-9,9	+7,0
Canadien	O - I	4,86	-7,43	-,3900	-20,2	-19,1
Cdn Monarque	O - I	8,44	-2,99	-,2600	-15,7	-18,8
Court-Terme	O - I	7,81	+,13	+,0100	+,7	+4,7
Harbour Expl	O - I	8,77	-2,99	-,2700	-13,3	NA
Harbour Secteur	O - I	8,63	-3,58	-,3200	-14,1	-14,3
Hsbgr Européen	O - I	7,55	-4,43	-,3500	-13,0	+9,3
Hsbgr Expans	O - I	5,03	-2,90	-,1500	-22,3	-51,2
Hsbgr Intl	O - I	8,58	-2,17	-,1900	-15,7	-18,9
Hsbgr Pet Socie	O - I	8,35	-1,07	-,0900	-15,2	-25,1
Hsbgr Valuer	O - I	8,78	-2,23	-,2000	-14,0	-22,8

Fond	Codes	VANPA	Var.%	Var.$	1m%	1an%
Hsbgr nouv Asia	O - I	3,53	+,28	+,0100	-17,0	-59,9
Marchés Nouv	O - I	6,18	-1,59	-,1000	-14,8	-19,3
Mondial	O - I	12,97	-3,21	-,4300	-10,5	+12,2
Pacifique	O - I	6,93	+,29	+,0200	-3,0	-43,1
Produits Cons	O - I	12,53	-3,91	-,5100	-4,7	+19,1
Ressource	O - I	8,88	+3,98	+,3400	-14,8	-44,1
Serv Financier	O - I	13,38	-7,40	-1,0700	-19,5	+11,9
Serv Sante	O - I	14,40	-2,70	-,4000	-6,4	+17,3
Technologies	O - I	13,92	-8,78	-1,3400	-19,3	+1,9
Telecom	O - I	18,07	-3,93	-,7400	-15,0	+55,4
Eco Démo Mnd	O - I	9,61	-,10	-,0100	-7,0	NA
Energie Mondial	O - I	8,99	-3,44	-,3200	-12,9	NA
C.I. SECTOR U$						
uAmer Latine U$	O - I	3,75	-3,85	-,1500	-34,5	-50,7
uAméricain U$	O - I	7,86	-4,03	-,3300	-13,1	-5,4
uCanadien U$	O - I	3,15	-9,22	-,3200	-22,9	-28,3
uCdn Monarque U$	O - I	5,46	-5,04	-,2900	-18,8	-28,2
uCourt-Terme U$	O - I	5,06	-1,94	-,1000	-2,9	-7,3
uHarbour Expl U$	O - I	5,68	-5,02	-,3000	-16,5	NA
uHarbr SecteurU$	O - I	5,59	-5,57	-,3300	-17,2	-24,1
uHsbgr Euro U$	O - I	4,89	-6,32	-,3300	-16,0	-3,3
uHsbgr Expans U$	O - I	3,26	-4,96	-,1700	-25,2	-56,9
uHsbgr Intl U$	O - I	5,55	-4,31	-,2500	-18,7	-28,3
uHsbgr N Asia U$	O - I	2,28	-2,15	-,0500	-19,9	-64,5
uHsbgr Pet SocU$	O - I	5,40	-3,23	-,1800	-18,3	-33,8
uHsbgr Valuer U$	O - I	5,68	-4,38	-,2600	-17,1	-31,7
uMarche nouv U$	O - I	4,00	-3,61	-,1500	-18,0	-28,6
uMondial U$	O - I	8,40	-5,19	-,4600	-13,8	-,7
uPacifique U$	O - I	4,49	-1,75	-,0800	-6,5	-49,7
uProduits Cons	O - I	8,11	-5,92	-,5100	-8,1	+5,4
uRessource U$	O - I	5,75	+1,77	+,1000	-17,8	-50,5
uServ Finan U$	O - I	8,66	-9,41	-,9000	-22,4	-1,0
uServ Sante U$	O - I	9,32	-4,80	-,4700	-9,7	+3,9
uTechnologies U$	O - I	9,01	-10,70	-1,0800	-22,3	-9,9
uTelecom U$	O - I	11,70	-5,95	-,7400	-18,1	+37,5
uEco Démo Mnd U$	O - I	6,22	-2,20	-,1400	-10,4	NA
uEnergie Mond U$	O - I	5,82	-5,52	-,3400	-15,9	NA
CIBC PLACEMENTS						
Act US Indexe	N - D	20,52	-1,80	-,3754	-12,4	+15,4
Amér Latine	N - D	7,60	-4,15	-,3290	-38,8	-46,2
Apprec Cap	N R D	18,31	-5,48	-1,0615	-18,9	-18,4
Can Imp Actions	N R	8,90	-5,54	-,5221	-23,9	-7,4
Can Obl CT ind	N R D	10,32	+,76	+,0785	-,6	+2,1
Can Oblig	N R D	12,35	+,71	+,0875	-1,3	+5,6
Core Can Act	N R D	13,64	-5,40	-,7792	-22,4	-15,4
Dividend	N R D	13,86	-3,10	-,4455	-14,9	-6,1
Démo Amér Nord	N - D	14,51	-4,68	-,7128	-15,1	+15,8
Econ emerg	N -	8,15	-5,42	-,4665	-28,4	-33,5
Equilibré	N R D	15,09	-2,62	-,4063	-12,1	-1,6
Européennes	N -	13,17	-4,81	-,6654	-8,7	+25,4
Ext Orient	N - D	6,64	-1,35	-,0910	-6,0	-32,0
Hypothécaires	N R D	11,95	+,35	+,0416	-,6	+2,6
Immobilier Cdn	N R D	7,85	-2,92	-,2360	-13,5	NA
Ind Bour Int	N - D	9,42	-3,91	-,3831	-8,7	NA
Ind Oblig Can	N R D	10,38	+1,09	+,1135	-1,4	NA
Ind Oblig Int	N R D	11,44	+4,48	+,4918	+6,6	NA
Indice Bour Can	N R	11,00	-5,58	-,6502	-20,1	-15,8
Indiciel Euro	N -	8,87	-5,21	-,4880	NA	NA
Intl Act	N - D	19,03	-2,88	-,5650	-9,6	+15,0
Intl Oblig	N R D	11,90	+4,30	+,4922	+4,9	+13,5
Japonaises	N -	9,77	-4,58	-,4684	-6,5	-4,2
Metaux Préc	N R	5,17	+8,51	+,4057	-18,1	-40,6
Mondial Tech	N -	13,15	-5,70	-,7951	-19,6	-8,4
Pet Soc Can	N R	8,51	-4,94	-,4425	-20,8	-13,5
Pet Soc US	N -	9,22	-3,52	-,3362	-17,7	-13,7
Petites Soc Int	N - D	8,89	-5,74	-,5419	-13,0	NA
REER Ind Intl	N R D	10,03	-4,39	-,4607	-8,5	+13,2
Ressources Can	N R	7,41	+1,40	+,1023	-17,5	-44,8
Revenu Mensuel	N R	10,08	+,21	+,0215	NA	NA
Reér Ind Bou US	N R	13,74	-1,64	-,2295	-9,8	+22,1
Soc Can Emerg	N R	6,52	-3,04	-,2043	-19,7	-30,3
Soc Financieres	N R D	9,25	-5,74	-,5635	-26,3	NA
Energie	N R	9,67	-2,33	-,2310	-16,3	-40,5
CLARINGTON CDN$						
Actions Intl	O - I	9,56	-4,37	-,4371	NA	NA
Actions Mond	O - I	9,81	-1,94	-,1938	NA	NA
Amér Actions	O - I	15,23	-,25	-,0380	-10,7	+11,7
Asie Pacifique	O - I	6,70	-1,43	-,0973	-9,6	NA
Can Actions	O R I	10,11	-6,28	-,6776	-16,5	-17,2
Can Equilibré	O R I	11,11	-2,73	-,3114	-9,2	-6,8
Can Micro-Cap	O R I	8,37	-5,94	-,5290	-16,3	NA
Can Revenu	O R I	9,32	-2,11	-,2030	-7,8	-2,9
Comm Mondial	O - I	14,79	-6,71	-1,0633	-19,3	+25,0
Cro Pet Soc Ame	O - I	11,66	-5,54	-,6846	-19,7	-8,3
Mondial d'occ	O - I	11,70	-5,25	-,6486	-11,6	+7,5
Pet Soc Can	O R I	8,96	-1,40	-,1269	-16,4	-22,0
CLARINGTON US$						
uActions Intl	O - I	6,17	-6,80	-,4500	NA	NA
uActions Mond	O - I	6,32	-4,53	-,3000	NA	NA
uAmér Actions	O - I	9,82	-2,77	-,2800	NA	NA
uComm Mondial	O - I	9,54	-9,06	-,9500	NA	NA
CLEAN ENVIRO						
y Balanced	O R I	9,66	-2,69	-,2674	-13,1	-3,8
Equity	O R I	10,32	-4,89	-,5321	-16,3	-6,8

LA VALEUR DE VOS FONDS CHUTE ?
Considérez donc une gestion prudente :
FONDS OPTIMUM ÉQUILIBRÉ
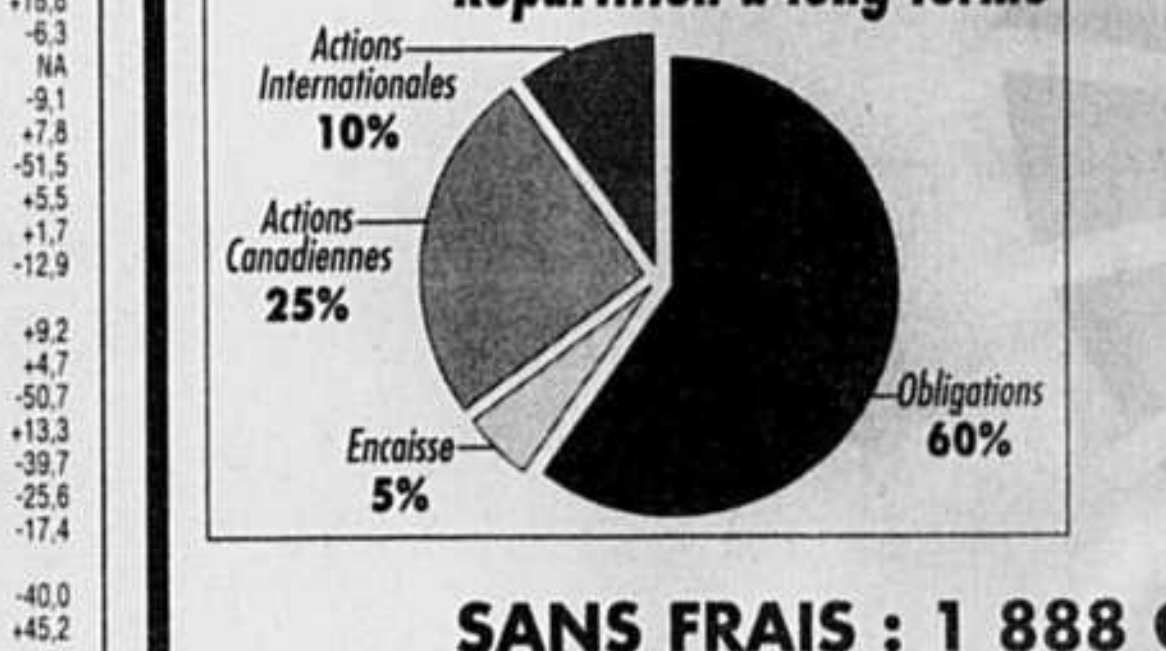

RENDEMENTS*
1 an 1,7 %
3 ans 9,7 %
5 ans 8,7 %
10 ans 9,3 %
SANS FRAIS : 1 888 OPTIMUM
* Rendements annualisés moyens nets pour plus d'un an en date du 25 septembre 1998. Le rendement passé ne garantit pas les résultats futurs. Il est important de lire le prospectus simplifié des Fonds Optimum avant d'y investir.

Fond	Codes	VANPA	Var.%	Var.$	1m%	1an%
Income	O R I	11,20	-,13	-,0143	-3,4	+,6
Intl Equity	O - I	7,96	-4,12	-,3430	-17,1	-,8
CORMEL (n)						
y Equilibrée	L R	13,68	+,91	+,1230	-8,4	-,2
COTE 100 (n)						
Amérique	N - I	18,44	-5,38	-1,0497	-13,6	-17,1
EXP	N R I	17,04	-4,43	-,7896	-14,2	-12,6
Excel	N - I	8,74	-2,64	-,2367	-10,0	NA
REA	N - I	11,12	-	-	-17,4	-15,0
REER	N R I	23,21	-5,02	-1,2270	-14,3	-12,1
uU.S.	N - I	8,33	-3,76	-,3255	-8,9	-26,1
CROCUS FUND (n)						
y Crocus Fund	N R	13,34	-	-	-,7	+8,5
CSA MANAGEMENT (n)						
Goldfund	L - I	4,68	+8,33	+,3600	-12,7	-40,4
Goldtrust	L R I	5,46	+6,43	+,3300	-10,8	-35,7
CTI FONDS (n)						
y Actions	N R	8,36	inch	inch	NA	NA
y Croissance	N R	8,84	-,53	-,0470	NA	NA
y Obligations	N R	10,23	+,68	+,0690	NA	NA
CUNDILL GROUP						
y McElvaine Inv	N R D	13,04	-	-	-7,6	+17,3
DEACON CAPITAL						
Resolute Growth	O R D	13,40	-2,79	-,3848	-14,0	-6,8
DESJARDINS						
Actions	N R D	24,31	-3,86	-,9760	-21,6	-20,6
Americain	N R D	12,04	-1,69	-,2070	-7,1	+19,8
Croissance	N R D	12,20	-3,32	-,4190	-19,3	-13,8
Divers Amb	N R D	9,90	-2,78	-,2830	-12,9	-7,2
Divers Aud	N R D	11,72	-1,61	-,1920	-8,7	-3,3
Divers Mod	N R D	11,21	-,70	-,0790	-5,3	-,1
Divers Sec	N R D	10,74	-,36	-,0390	-2,8	+1,4
Dividende	N R D	13,02	-2,67	-,3570	-14,2	-2,4
Enviro	N R D	14,20	-3,41	-,5010	-18,5	-14,9
Equilibré	N R D	14,61	-2,17	-,3240	-12,1	-7,2
Hypothèques	N R D	4,58	+,55	+,0250	-1,0	+3,0
Internat'l	N - D	34,01	-2,63	-,9180	-10,4	+8,4
Mond Equil	N R D	10,66	+,04	+,0040	-2,0	+12,8
Obligations	N R D	5,49	+,57	+,0310	-1,6	+4,0
Québec	N R D	10,73	-2,51	-,2760	-10,1	+6,7
Sect Prometteur	N R D	7,50	-6,12	-,4890	-17,4	NA
DGC ENT LSVCC (n)						
DGC Ent Venture	G R I	11,57	-,17	-,0200	-3,6	-2,3
DOMEQUITY						
Domequity	N R D	9,13	-2,14	-,2000	-20,8	-41,8
DUNDEE DYNAMIC (n)						
Dyn Act Immob	O - I	18,79	-2,19	-,4200	-8,4	-4,9
Dyn Amer C$	O - I	12,22	+,66	+,0800	-9,8	+10,8
Dyn Amer Lat	O - I	3,28	-,61	-,0200	-18,0	-24,7
uDyn Amer U$	O - I	7,88	-1,87	-,1500	NA	NA
Dyn Assoc Mond	O - I	11,28	-,44	-,0500	-8,2	-5,3
Dyn Associes	O R I	8,47	-,47	-,0400	-7,1	-4,6
Dyn Can Immob	O R I	9,14	-2,77	-,2600	-13,5	-17,1
Dyn Cdn Res	O R I	5,00	inch	inch	NA	NA
Dyn Cr IsraelC$	G - I	9,91	-3,79	-,3900	NA	NA
uDyn Cr IsraelU$	O - I	6,39	-6,17	-,4200	-13,3	NA
Dyn Cro Div	O R I	6,37	-,78	-,0500	-10,3	-10,5
Dyn Croiss Can	O R I	9,26	-1,59	-,1500	-18,4	-30,5
Dyn Dividendes	O R I	6,52	-,31	-,0200	-7,6	-1,6
Dyn Europe	O - I	18,87	-4,98	-,9900	-17,1	+22,3
Dyn Ext Orient	O - I	8,80	+1,73	+,1500	-6,3	-19,3
Dyn Fonds Can	O R I	15,44	-1,91	-,3000	-17,7	-22,0
Dyn Intl	O - I	9,81	-1,60	-,1600	-10,2	-1,6
Dyn Met Pre Mnd	O - I	3,77	+9,91	+,3400	-18,4	-43,5
Dyn Met Prec	O R I	1,33	+6,40	+,0800	-20,8	-48,7
Dyn Mond Mill	O - I	5,41	-1,28	-,0700	-19,7	-36,3
Dyn Obl Mondial	O R I	5,40	+1,50	+,0800	-,2	-2,0
Dyn Pet Capital	O R I	4,39	-2,66	-,1200	-15,9	-17,8
Dyn Quebec	O R I	10,29	+,39	+,0400	-13,7	-13,8
Dyn Ress Mond	O - I	12,10	+,67	+,0800	-25,6	-48,1
Dyn Rev&CroMond	O - I	4,30	inch	inch	-7,6	-7,2
Dyn Revenu	O R I	5,06	+1,20	+,0600	-1,5	-1,1
Dyn Titres Etat	L R I	9,94	+,30	+,0300	-,2	+2,7
DUNDEE POWER (n)						
Pwr Américain	O - I	4,70	-1,88	-,0900	-9,3	NA
Pwr Canadien	O R I	4,16	-5,02	-,2200	-17,1	NA
Pwr Obligataire	O R I	5,05	+,80	+,0400	-1,8	NA
Pwr Equilibré	O R I	4,60	-2,34	-,1100	-9,1	NA
DUNDEE FUNDS (n)						
$ Cost Avg	G R I	10,02	+,50	+,0500	-,2	NA
Fund of Funds	O R I	8,38	-,71	-,0600	-11,2	-15,3
ELLIOTT&PAGE						
y Act Qualité	O R I	7,81	-7,02	-,5900	-17,9	NA
y Actions	O R I	10,51	-9,00	-1,0400	-20,8	-22,5
y Am Moyenne Cap	O - I	7,67	-8,47	-,7100	-20,2	NA
y Crois Amér	O - I	18,65	-4,75	-,9300	-13,1	+14,9
y Crois asiatique	O - I	6,95	-1,14	-,0800	-8,0	-23,8
y Equilibré	O R I	11,65	-2,97	-,3583	-9,5	-7,2
y Marchés Naiss	O - I	5,84	-7,01	-,4400	-31,6	-41,4
y Mond Actions	O - I	13,84	-5,21	-,7600	-13,0	+4,1
y Mond Equil	O - I	12,57	-2,41	-,3100	-8,3	+2,1
y Mond Oblig	O - I	11,79	+2,70	+,3100	+3,2	+11,7
y Obligations	O R I	8,98	+1,10	+,0989	-1,7	+5,7
y Rev Mon Elevé	O R I	8,18	-,24	-,0200	-11,1	NA
ENSIS GROWTH						
Croissance	N R I	9,65	-,21	-,0200	-,6	NA
ENTERPRISE LSVCC (n)						
y Enterprise	G R I	8,25	-	-	-6,7	-16,8
ETHICAL FUNDS						
Balanced	N R I	14,92	-2,79	-,4299	-13,4	-5,2

Fond	Codes	VANPA	Var.%	Var.$	1m%	1an%
Global Bond	N R I	6,06	+3,83	+,2253	+3,7	+11,7
Growth	N R I	11,11	-3,22	-,3700	-15,6	-11,2
Income	N R I	11,62	+1,28	+,1486	-1,1	+6,1
N.A.Equity	N - I	32,84	-5,52	-1,9200	-13,9	+31,6
Pacific Rim	N - I	3,11	+,32	+,0100	-8,3	-56,1
Special Equity	N R I	5,64	-1,40	-,0800	-17,3	-20,6
EXCEL FUNDS						
India Excel	O - I	5,12	+2,07	+,1036	NA	NA
FMOQ (n)						
y Act Can	N R D	13,46	+,66	+,0880	-18,1	-4,3
y Act Intl	N R D	10,49	-,61	-,0640	-6,0	+23,0
y MM	N R D	10,01	inch	inch	+,4	+3,9
y Obligations	N R D	10,92	-,50	-,0550	+3,1	+12,3
y Omnibus	N R D	72,87	+1,13	+,8170	-10,2	+3,2
y Placement	N - D	18,46	+,59	+,1090	-14,1	+4,4
FICADRE FONDS						
y Actions	G R D	8,98	+,36	+,0318	-20,3	-25,9
y Equilibré	G R D	12,92	+,73	+,0937	-10,1	-9,6
y Hypothèques	G R D	9,98	+,50	+,0494	-1,1	+1,8
y Obligations	G R D	10,75	+1,03	+,1097	-2,1	+3,8
FIDELITY C$						
Amér Latine	O - I	6,42	-2,73	-,1800	-36,6	-42,1
Cap Crois	O R I	14,21	-4,89	-,7300	-19,6	-23,1
Crois Amérique	O - I	26,52	-3,07	-,8400	-12,1	+13,0
Crois Euro	O - I	24,56	-5,83	-1,5200	-14,4	+32,9
Crois Japon	O - I	7,27	-1,76	-,1300	-7,2	-16,6
Discipline Act	O R I	9,84	-	-	NA	NA
Expansion Cda	O R I	18,06	-3,83	-,7200	-15,1	-4,6
Ext-Orient	O - I	17,88	+,45	+,0800	-16,1	-48,3
Frontiere nord	O R I	11,55	-4,39	-,5300	-16,3	-9,1
Ob Mar Emerg	O - I	9,26	+,51	+,0485	-28,2	-25,4
Oblig Can	O R I	12,22	+,78	+,0961	-1,5	+2,7
Pet Cap Amér	O - I	15,65	-2,00	-,3200	-15,5	-4,9
Portfli Intl	O - I	25,32	-4,05	-1,0700	-12,3	+10,3
Ptl Mar Emerg	O - I	5,12	-4,83	-,2600	-31,4	-49,7
Rev Can	O R I	10,75	+,56	+,0600	-,5	+6,1
Revenus N.A.	O - I	9,01	+,90	+,0800	+,9	+5,6
Rép Actif Can	O R I	16,62	-2,24	-,3800	-9,8	+3,6
Rép Mondiale	O - I	15,19	-2,00	-,3100	-8,0	+12,6
Equil Canada	O R I	9,90	-	-	NA	NA
FIDELITY U$						
uAmér Latine U$	O - I	4,16	-4,59	-,2000	-38,9	-48,7
uCrois Amér U$	O - I	17,17	-5,09	-,9200	-15,3	+,0
uCrois Euro U$	O - I	15,90	-7,77	-1,3400	-17,4	+17,6
uCrois Japon U$	O - I	4,71	-3,68	-,1800	-10,5	-26,2
uExt-Orient U$	O - I	11,57	-1,70	-,2000	-19,1	-54,2
uObMarEmerg U$	O - I	5,99	-1,67	-,1059	-30,8	-35,2
uPetCapAmér U$	O - I	10,13	-4,07	-,4300	-18,6	-15,8
uPort Intl U$	O - I	16,39	-6,07	-1,0600	-15,5	-2,4
uPtl MarEmerg U$	O - I	3,31	-7,02	-,2500	-33,9	-55,5
uRev N.A. U$	O - I	5,83	-1,19	-,0700	-3,1	-7,2
uRép Mondiale U$	O - I	9,83	-4,10	-,4200	-11,4	-,3
FID FOCUS C$						
Prod Cons	O - I	12,98	-,84	-,1100	-10,5	+27,0
Ressources Nat	O - I	9,83	+,61	+,0600	-15,4	-20,3
Serv Fin	O - I	12,65	-3,14	-,4100	-20,1	+17,2
Soins de Sante	O - I	14,19	-2,47	-,3600	-8,4	+30,0
Technologie	O - I	11,99	-5,81	-,7400	-12,2	-2,7
FID FOCUS U$						
uProd Cons U$	O - I	8,40	-2,89	-,2500	-13,8	+12,4
uRess Nat U$	O - I	6,36	-1,55	-,1000	-18,5	-29,5
uServ Fin U$	O - I	8,19	-5,10	-,4400	-23,0	+3,7
uSoins Sante U$	O - I	9,19	-4,47	-,4300	-11,7	+15,2
uTechnologie U$	O - I	7,76	-7,84	-,6600	-15,3	-13,8
FIRM CDN GRO (n)						
FIRM Cdn Gro	N R I	12,81	-3,02	-,3995	NA	NA
FIRST CAPITAL (n)						
Income & Growth	L R	8,90	-,54	-,0480	NA	NA
FIRST HERITAGE (n)						
y 1st Heritage	O R I	3,37	-2,03	-,0700	-24,6	-48,1
FIRST TRUST (n)						
Gestion Avoirs	L R	9,66	-4,17	-,4200	-25,1	NA
Instit Finan	L R	13,68	-4,20	-,6000	-26,2	NA
REIT & RE Tr 98	L R	10,61	-4,67	-,5200	-18,1	NA
FONDS CR SELECT (n)						
y Crois Select	N -	164,22	-	-	-13,0	+11,1
FRIEDBERG (n)						
Foreign Bond	N - D	10,60	+3,89	+,4000	+1,7	+7,9
Prec Metals	G - Z	11,25	+2,55	+,2800	-1,8	-5,7
FRIEDBERG (LP) (n)						
Currency	N -	20,56	+3,89	+,7700	+18,2	+83,1
uDiversified	N - D	10,61	-2,66	-,2900	+27,8	+19,1
uEquity-Hedge	N - D	9,61	+7,25	+,6500	+3,3	NA
uFutures	N -	10,14	-1,17	-,1200	+21,3	NA
uIntl Sec	N -	10,15	-,20	-,0200	+14,4	NA
GBC FUNDS (n)						
y Crois Can	N R I	20,84	-,43	-,0900	-18,5	-16,5
y Crois N.A.	N - I	8,79	+,46	+,0400	-17,5	-14,6
yuCrois N.A. U$	N - I	5,76	+,70	+,0400	-20,7	-24,5
y Internat'l	N - I	11,98	+,34	+,0400	-8,6	+9,3
y Oblig Can	N R I	12,18	+1,09	+,1328	-1,1	+5,6
GL MGR (OFFSH)U$ (n)						
uGerman Bear	L - I	4,09	+6,93	+,2649	+12,7	-26,3
uGerman Geared	L - I	25,90	-11,95	-3,5162	-32,7	+41,9
uGerman Index	L - I	18,19	-5,16	-,9897	-17,7	+24,5
uHong Kong Bear	L - I	7,81	-2,75	-,2212	-3,0	+34,0
uHong Kong Index	L - I	8,43	+3,10	+,2531	-5,0	-46,6
uHongKong Geared	L - I	3,66	+5,38	+,1870	-8,3	-78,5
uJapan Bear	L - I	7,88	+2,81	+,2150	+8,0	+,9
uJapan Geared	L - I	2,50	-7,34	-,1980	-27,9	-57,7
uJapan Index	L - I	4,70	-4,82	-,2377	-16,4	-36,5
yuTactical Growth	L -	10,21	-,60	-,0621	-9,8	+10,3
uUK Bear Fund	L - I	7,44	+1,57	+,1150	+11,9	-4,8
uUK Geared Fund	L - I	24,55	-2,15	-,5400	-18,7	+15,0
uUK Index Fund	L - I	18,87	-1,69	-,3247	-9,6	+13,5
uUS Bear Fund	L - I	5,16	+2,08	+,1051	+9,9	-13,4
uUS Geared	L - I	32,96	-3,74	-1,2818	-17,5	+23,1
uUS Index	L - I	21,28	-1,95	-,4236	-8,8	+14,3
GLOBEINVEST (n)						
y GEM C$	L - I	3,31	+2,80	+,0900	-9,0	-35,4
yuGFM U$	N - I	5,72	+3,44	+,1900	-13,0	-39,0
GOODWOOD FUND (n)						
Goodwood Fund	O -	9,06	-1,31	-,1200	-2,6	+34,5
GREYSTONE CAP						
y Global	N - I	13,71	-4,33	-,6200	-10,4	+22,5
y Wealth	N R I	10,80	-,64	-,0700	-8,9	+3,0
GUARDIAN GR CL						
Act Amér	L - I	10,61	-3,02	-,3300	-14,5	-11,9
Act Crois	L R I	9,25	-4,05	-,3900	-20,2	-23,2
Actions Mond	L - I	7,32	-7,11	-,5600	-10,5	+14,6
Asie-Pacifique	L - I	6,11	+,66	+,0400	-12,0	-38,3
Crois & Revenu	L R I	4,92	-1,99	-,1000	-12,3	-13,4
Div Mensuels	L R Z	8,24	-1,14	-,0950	-7,6	-8,7
Entreprise	L R I	14,71	-3,98	-,6100	-19,2	-29,9
Equil Can	L R I	18,58	-,79	-,1484	-7,6	-6,3
Equil Intl	L R I	5,51	-1,78	-,1000	-7,2	-,1
Grandes Soc Am	L - I	9,19	-2,34	-,2200	-11,2	NA
Marchés Emerg	L - I	6,56	-6,42	-,4500	-28,4	-41,3
Rev Can	L R I	10,18	+,56	+,0571	-1,0	+2,1
Rev Etranger A	L R I	12,76	+3,87	+,4800	+5,8	+24,3
Rev Intl	L R I	11,01	+1,54	+,1700	+3,0	+11,9
Rev Men Eleve	L R I	7,38	-1,98	-,1500	-18,6	-28,1
GUARDIAN GRP						
Act Amer	O -	10,38	-2,99	-,3200	-14,7	-12,8
Act Crois	O R I	9,18	-4,08	-,3900	-20,3	-23,8
Actions Mond	O - I	7,24	-6,94	-,5400	-10,4	+14,2
Asie-Pacifique	O - I	6,02	+,67	+,0400	-12,2	-38,9
Crois & Revenu	O R I	4,87	-2,01	-,1000	-12,4	-13,6
Div Mensuels	O R Z	8,11	-1,15	-,0950	-7,7	-9,4
Entreprise	O R I	14,48	-3,98	-,6000	-19,3	-30,5
Equil Can	O R I	18,61	-,75	-,1406	-7,7	-6,9
Equil Intl	O R I	5,48	-1,79	-,1000	-7,4	-,9
Grandes Soc Am	O - I	9,17	-2,34	-,2200	-11,1	NA
Marchés Emerg	O - I	6,45	-6,39	-,4400	-28,5	-41,8
Rev Can	O R I	10,21	+,50	+,0508	-,9	+1,4
Rev Etranger B	O R I	12,79	+3,86	+,4800	+5,7	+23,6
Rev Intl	O R I	11,02	+1,54	+,1700	+3,0	+11,2
Rev Men Eleve	O R I	7,30	-2,00	-,1500	-18,7	-28,5
GUARDIANTIMING (n)						
y Cdn Protect	O R D	11,81	-	-	+2,9	+9,2
y First Amer	G R D	12,39	-	-	+8,5	+16,5
y Protect Amer	O R D	11,89	-	-	+10,5	+22,0
HANSBERGER C$						
Hsbgr Asia	O - I	3,71	+,27	+,0100	-16,9	-59,4
Hsbgr Européen	O - I	7,82	-4,40	-,3600	-12,9	+10,9
Hsbgr Expans	O - I	5,12	-2,85	-,1500	-22,6	-50,9
Hsbgr GloSmlCap	O - I	8,20	-1,09	-,0900	-15,3	-24,7
Hsbgr Intl	O - I	8,51	-2,18	-,1900	-15,7	-18,5
Hsbgr Valeur	O - I	8,80	-2,22	-,2000	-13,9	-22,3
HANSBERGER U$						
uHsbgr Asia U$	O - I	2,40	-2,04	-,0500	-20,1	-64,2
uHsbgr Euro U$	O - I	5,06	-6,47	-,3500	-16,1	-1,9
uHsbgr Expans U$	O - I	3,31	-5,16	-,1800	-25,4	-56,6
uHsbgr GlSmCapU$	O - I	5,31	-3,10	-,1700	-18,3	-33,4
uHsbgr Intl U$	O - I	5,51	-4,17	-,2400	-18,8	-27,9
uHsbgr Valeur U$	O - I	5,70	-4,20	-,2500	-17,0	-31,2
HEMISPHERE CAP (n)						
y Value Fund	N R	11,34	+,09	+,0100	-8,2	-6,3
HILLSDALE INV (n)						
uHillsdale LS	N - D	12,22	+1,35	+,1633	+3,1	+14,7
HIRSCH MGMT						
Balanced	O R	9,87	+1,33	+,1300	-4,5	NA
Cdn Growth	O R	8,69	-,80	-,0700	-14,1	NA
Fixed Income	O R	10,53	+1,06	+,1100	-,2	NA
Nat Resource	O R	10,49	+2,64	+,2700	-2,7	NA
HKBC FONDS						
Action Intl	N -	10,23	-4,60	-,4931	-12,8	NA
Actions	N R D	18,36	-4,86	-,9377	-19,1	-14,4
Cr cap peu élev	N R D	13,33	-3,46	-,4776	-19,2	-23,5
Crois Asiatique	N - D	5,80	-,81	-,0471	-8,2	-41,4
Crois Euro	N - D	17,89	-6,77	-1,2981	-10,5	+38,2
Equilibre	N R D	15,69	-2,21	-,3556	-11,0	-5,9
Hypothécaires	N R D	11,33	+,39	+,0446	-1,2	+2,6
Nouv Marchés	N - D	5,00	-4,31	-,2252	-27,0	-40,5
Oblig Can	N R D	12,37	+1,26	+,1557	-1,2	+5,3
Oblig Intl	N - D	12,02	+3,80	+,4447	+5,0	+18,8
Revenu Div	N R D	14,95	-2,37	-,3651	-13,3	-1,7
US Equity	N - D	18,76	-4,13	-,8089	-13,5	+12,9
ICM GROUP (n)						
Actions	N R I	11,26	-3,82	-,4476	-16,5	-16,7
Actions Intl	N - I	13,83	-2,10	-,2980	-9,6	+5,1
Obligations	N R I	17,14	+1,12	+,1920	-,9	+6,1
US Equity	N - I	6,03	-1,45	-,0889	NA	NA
y US Sml Cap Equ	N - I	5,95	-1,74	-,1053	NA	NA

Fond	Codes	VANPA	Var.%	Var.$	1m%	1an%
Equilibré	N R I	12,64	-1,17	-,1500	-7,8	-4,0
INFINITY						
Canadian	O R I	7,22	-4,87	-,3697	-16,9	+2,1
Income	O R I	6,58	-1,65	-,1104	-8,4	-10,2
International	O - I	7,37	+,25	+,0183	-12,3	+15,0
Wealth Mgmt	O R I	6,85	-4,07	-,2908	-22,2	-7,5
INNOVACAP (n)						
y Innovacap	N R	8,70	inch	inch	+,0	-7,9
INVESNAT						
Act Can	N R D	6,34	-5,37	-,3600	-20,0	-26,5
Act Euro	N - D	17,68	-6,60	-1,2500	-10,9	+36,2
Act Ext-Orient	N - D	6,80	+1,95	+,1300	-7,5	-38,0
Act Japon	N - D	4,97	-1,78	-,0900	-4,5	-23,4
Div Energique	N R D	12,05	-2,56	-,3185	-10,9	-9,2
Diver Conserv	N R D	9,83	-,10	-,0100	NA	NA
Diver Intrépide	N R D	8,75	-2,78	-,2500	NA	NA
Diver Pondéré	N R D	9,37	-1,36	-,1302	NA	NA
Diver Prudent	N R D	10,19	+,69	+,0705	NA	NA
Dividendes	N R D	12,38	-1,01	-,1273	-6,7	-1,2
Equilibré	N R D	6,43	-2,59	-,1719	-11,0	-9,6
Hypothèques	N R D	10,64	+,47	+,0500	-1,4	+2,4
uInd Am Pl U$	N - D	7,47	-4,48	-,3500	-14,2	NA
Ind Intl RER	N R D	8,56	-3,06	-,2700	NA	NA
Indiciel Am Pl	N - D	11,59	-1,95	-,2300	-10,8	+19,7
Indiciel Can Pl	N R D	8,03	-5,75	-,4900	-21,2	-18,6
Obl Gouv CT	N R D	5,53	+,80	+,0442	-,9	+1,6
Obl Itl RER	N R D	11,77	+5,10	+,5760	+4,1	+15,6
Obligations	N R D	11,30	+,80	+,0902	-1,2	+4,3
Petite Cap	N R D	19,88	-3,56	-,7330	-18,6	-17,9
Prot Act Can	N R D	8,29	-5,26	-,4600	-18,7	NA
Prot Cro Equil	N R D	9,08	-2,78	-,2600	-12,7	NA
Prot Int'l	N R D	9,50	-3,55	-,3500	-9,7	NA
Prot Obl Can	N R D	10,42	+,97	+,1000	-1,1	NA
Prot Ret Equil	N R D	9,28	-2,11	-,2000	-10,6	NA
INVESTORS						
Act Can	B R D	9,81	-4,66	-,4800	-20,7	-26,1
y BiensImmobil	B R D	4,44	-	-	+1,0	+7,8
Can Pet Cap	B R D	11,59	-4,84	-,5900	-21,8	-25,0
Can Pet Cap II	B R D	8,65	-3,35	-,3000	-19,8	NA
Can Res Nat	B R D	8,14	-1,81	-,1500	-19,7	-34,3
Crois Lat Amér	B - D	7,42	-,54	-,0400	-35,5	-48,4
Crois Mond	B - D	7,12	-2,06	-,1500	-11,0	-9,0
Crois Plus	B - D	8,96	-1,10	-,1000	-8,5	+5,4
Crois Retr	B R D	7,64	-3,90	-,3100	-18,5	-18,6
Crois US	B - D	47,37	-,84	-,4000	-10,7	+25,8
Croissance	B - D	11,82	-2,39	-,2900	-14,0	+,4
Decouvertes E-U	B - D	13,80	-,72	-,1000	-11,3	+6,5
Dividendes	B R D	14,23	-1,45	-,2100	-11,2	+1,3
Entreprise Can	B R D	8,48	-4,29	-,3800	-20,6	NA
Européen	B - D	11,56	-4,15	-,5000	-8,6	+34,9
Global	B - D	11,83	-1,58	-,1900	-11,1	+13,9
Global Oblig	G - D	6,10	+3,52	+,2077	+4,5	+15,1
Hypothécaire	G R D	5,01	+,40	+,0200	-,8	+2,4
Japonais	B - D	11,30	+1,16	+,1300	-4,0	-20,3
Mutuel	B R D	10,95	-1,80	-,2010	-12,8	-8,7
Nord-Amér	B - D	15,02	-2,85	-,4400	-16,0	-14,6
Oblig Gouv	G R D	4,99	+,76	+,0376	-1,7	+4,9
Oblig NA Re éle	B R	9,93	-,33	-,0333	-4,4	+,0
Oblig Soc	G R D	11,13	+,55	+,0604	-2,0	+4,0
Pacifique	B - D	5,63	-,35	-,0200	-11,7	-47,8
Retraite	B R D	14,59	-4,27	-,6500	-20,2	-24,6
RetraitePlus	B R D	6,91	-1,14	-,0800	-8,8	-5,7
Revenu	G R D	5,74	+,53	+,0300	-1,5	+3,7
Revenu Plus	B R D	6,18	-,37	-,0230	-5,3	+1,9
Répartition	B R D	5,31	-6,69	-,3810	-18,3	-9,1
Spécial	B - D	19,12	-3,09	-,6100	-18,1	-17,7
Summa	B R D	7,80	-2,86	-,2300	-17,8	-8,4
GI/BEUTEL						
Actions Can	B R D	11,68	-2,10	-,2500	-14,9	-11,9
Can Pet Cap	B R D	10,92	-1,62	-,1800	-16,0	-17,3
Can Equilibré	B R D	11,65	-,68	-,0800	-8,9	-4,8
INV/MER LYNCH						
ML Cdn Equity	B R D	8,76	-3,52	-,3200	-20,1	-30,4
ML Emerg Mkts	B - D	6,33	-2,01	-,1300	-27,5	-41,0
ML US Alloc	B - D	12,63	+,72	+,0900	-7,9	+6,6
ML World Alloc	B - D	11,32	-,61	-,0700	-8,4	-1,4
ML World Bond	B R D	10,74	+2,13	+,2240	+3,0	+13,2
GI/ROTHSCHILD						
Act Amer	B - D	15,07	-1,25	-,1900	-8,1	+11,8
Act Intl	B - D	12,72	-3,05	-,4000	-8,9	+7,8
Actions Can	B R D	11,45	-2,55	-,3000	-16,7	-16,4
Can Equil	B R D	13,84	-1,07	-,1500	-10,2	-2,1
Oblig Intl	B - D	10,80	+2,23	+,2400	+3,6	+11,8
GI/SCEPTRE						
Actions Can	B R D	11,12	-3,81	-,4400	-17,6	-16,0
Can Equilibré	B R D	11,33	-1,31	-,1500	-9,6	-5,0
Oblig Can	B R D	11,49	+,87	+,0993	-2,1	+6,6
IRIS FUNDS						
Act. Mondiales	N - D	15,05	-2,99	-,4639	-7,2	+9,7
Act.Pt.Cap Cdn	N R D	9,09	-,36	-,0324	NA	NA
Actions Cdn	N R D	11,95	-4,72	-,5923	-20,2	-23,6
Actions amér.	N - D	39,04	-,99	-,3910	-10,1	+20,8
Dividendes	N R D	13,46	-3,00	-,4160	-14,5	-13,0
Hypothèques	N R D	5,10	+,21	+,0106	-,8	+,3
NA huat rend ob	N - D	9,89	+,29	+,0281	+,5	+9,1
Obligations	N R D	11,81	+,76	+,0887	-2,9	+3,2
Eq Opt Crois.	N R D	9,60	-1,86	-,1815	NA	NA
Eq.opt.Tacique	N R D	10,13	-,42	-,0425	NA	NA
Equ.opt revenue	N R D	9,93	+,02	+,0020	NA	NA
Equilibré	N R D	34,02	-1,48	-,5119	-11,7	-11,0
JONES HEWARD						
JH Amér C$	O - I	19,24	-3,46	-,6900	-14,1	+14,5
uJH Amér U$	O - I	12,40	-5,92	-,7800	-17,6	NA
JH Equil Can	O R I	15,98	-1,60	-,2600	-8,8	-4,4
JH FondsLtée	O R I	12,30	-5,02	-,6500	-19,8	-16,4
JH Oblig	O R I	11,41	-,44	-,0500	-,9	+4,7
LASALLE (n)						
y Actions	O R D	4,85	-	-	-18,5	-12,5
y Equilibré	O R D	5,79	-	-	-10,6	-6,1
LEITH WHEELER (n)						
y Balanced	N R D	14,92	-2,00	-,3069	-9,2	-2,1
y Cdn Equity	N R D	13,30	-5,75	-,8130	-19,1	-12,1
y Fixed Income	N R D	10,90	+,81	+,0888	-,6	+6,2
y US Equity	N - D	3,55	+,12	+,0043	-8,7	-,5
LION FUNDS						
Knowledge Ind	L R I	10,68	-8,95	-1,0500	-20,2	-29,8
Nat Resource	L R I	7,59	+1,74	+,1300	-26,3	NA
LOTUS GROUP						
Balanced	N R D	13,17	-1,99	-,2682	-11,7	-4,2
Bond	N R D	10,40	+1,06	+,1097	-1,1	+7,3
Equity	N R D	14,12	-3,78	-,5543	-19,3	-24,1
MACKENZIE CUND						
TitresCundill.A	L R Z	21,10	-,97	-,2072	-11,0	+3,7
TitresCundill.B	L R I	23,18	-1,02	-,2388	-11,0	+3,4
ValeurCundill.A	L - Z	12,11	-,05	-,0060	-9,5	-12,6
ValeurCundill.B	L - I	13,12	-,03	-,0033	-9,6	-13,0
MACKENZIE IND C$						
Ind American	O - I	14,13	-1,80	-,2594	-12,4	-,4
Ind Rev Part 1$	O R I	7,36	-,32	-,0239	-6,2	-4,2
Ind Rev Pt 0,4$	O R I	7,80	-,33	-,0255	-6,2	NA
Ind Titres Hypo	O R I	1,31	-,10	-,0013	-4,6	-5,9
Indust Act Ltée	O R I	3,05	-5,13	-,1650	-20,0	-45,9
Indust Cro Div	O R I	12,84	-4,25	-,5700	-14,6	-6,4
Indust Crois	O R I	13,94	+1,93	+,2644	-20,6	-34,7
Indust Horizon	O R I	7,16	-4,75	-,3568	-15,7	-11,3
Indust Oblig	O R I	12,88	+1,01	+,1285	-1,6	+5,1
Indust Retraite	O R I	8,40	-2,90	-,2512	-11,8	-6,1
Indust Equil	O R I	6,12	-2,12	-,1325	-11,6	-13,2
MACKENZIE IND U$						
uInd American	O - I	9,11	-4,23	-,4022	-15,8	-12,0
MACKENZIE IVY C$						
Actions étrang	O - I	17,82	-,70	-,1254	-8,1	+9,8
Canadien	O R I	18,07	-2,25	-,4169	-11,0	+1,0
Crois & Revenu	O R I	16,53	-,77	-,1290	-7,5	+4,7
Entreprise	O R I	3,12	-2,53	-,0808	-14,6	-10,7
Hypothèques	O R I	2,03	+,61	+,0123	-,8	+2,5
MACKENZIE IVY U$						
uAct étrangères	O - I	11,49	-3,15	-,3739	-11,7	-3,1
MACKENZIE SEN C$						
Cda Equity	L R Z	13,01	-3,57	-,4811	-15,2	-21,9
Global	N - Z	14,65	-3,92	-,5973	-11,2	+14,8
MACKENZIE UNI C$						
Amér Fort Crois	O - I	10,54	-8,07	-,9254	-23,2	-18,5
Amériques	N - I	11,39	-,73	-,0838	-21,4	-19,2
Avenir	O R I	9,96	-5,41	-,5696	-16,6	-16,1
Can Equilibré	O R I	6,05	-,51	-,0311	-7,0	+4,0
Crois Can	O R I	14,89	-1,36	-,2060	-11,5	-7,8
Euro Occasions	O - I	11,00	-4,53	-,5227	-11,4	+28,0
Ext Orient	O - I	2,59	+,33	+,0084	-9,8	-47,7
Gestion Select	O - I	4,96	-1,66	-,0837	NA	NA
Intl Stock	O - I	10,09	-3,91	-,4112	-11,3	+15,7
Japon	O - I	3,02	-1,92	-,0590	-4,2	-17,8
Mnd Crois REER	O R I	4,85	-3,46	-,1742	-12,8	-6,1
Mnd Equ REER	O R I	4,90	-,63	-,0312	-7,6	+2,1
Mnd FortCr	O - I	3,55	-4,13	-,1526	-23,4	-33,8
Mnd Immobilier	O - I	5,39	+,36	+,0195	-5,7	NA
Mnd Rend Elevé	O - I	3,92	+,60	+,0234	-15,3	NA
Mnd Rép Actif	O - I	6,24	+,89	+,0552	-6,3	+20,4
Mnd Sci & Tech	O - I	7,12	-5,74	-,4336	-14,1	+9,3
Mnd StratObl	O - I	6,93	+6,60	+,4287	+7,2	+26,4
Mnd Valeur	O - I	4,11	-2,07	-,0867	-13,1	NA
Métaux Préc	O R I	4,06	+4,94	+,1911	-22,6	-47,5
Ressources Can	O R I	7,63	-,40	-,0304	-21,6	-48,7
Rev Mnd RER	O R I	5,79	+3,73	+,2081	+1,4	+15,2
MACKENZIE UNI U$						
uAm Fort Crois	O - I	6,80	-10,34	-,7839	-26,2	-28,0
uAmériques	O - I	7,35	-3,18	-,2415	-24,4	-28,7
uAvenir	O R I	6,42	-7,74	-,5393	-19,8	NA
uCan Equil	O R I	3,90	-2,97	-,1194	-10,6	-8,1
uCrois Can	O - I	9,60	-3,80	-,3793	-14,9	-18,6
uEuro Occasions	O - I	7,10	-6,89	-,5253	-14,9	+13,0
uExt Orient	O - I	1,67	-2,15	-,0367	-13,3	-53,8
uGestion Select	O - I	3,20	-4,09	-,1363	NA	NA
uIntl Stock	O - I	6,51	-6,29	-,4367	-14,7	+2,2
uJapon	O - I	1,95	-4,34	-,0884	-7,9	-27,4
uMnd EquREER	O - Z	3,16	-3,09	-,1005	-11,2	-9,8
uMnd FortCr	O - I	2,29	-6,49	-,1588	-26,4	-41,5
uMnd Immobilier	O - I	3,48	-2,12	-,0751	-9,4	NA
uMnd Rend Elevé	O - I	2,53	-1,88	-,0485	-18,6	NA
uMnd Rép Actif	O - I	4,02	-1,60	-,0654	-10,0	+6,4
uMnd Sci & Tech	O - I	4,59	-8,07	-,4029	-17,5	-3,5
uMnd StratObl	O - I	4,47	+3,97	+,1704	+3,1	+11,6
uMnd Valeur	O - I	2,65	-4,49	-,1245	-16,4	NA
uMétaux Préc	O - I	2,62	+2,35	+,0601	-25,6	-53,7
uRessources Can	O - I	4,92	-2,86	-,1446	-24,6	-54,7
uRev Mnd RER	O - Z	3,73	+1,17	+,0430	-2,5	+1,7
MACKENZISTARC$						
Can ConsInc&Gro	O R I	54,76	+,55	+,2996	-5,5	+,6
Can LongTrm Gro	O R I	55,60	-,75	-,4219	-8,3	-1,0
Can MaxLTrm Gro	O R I	54,95	-1,55	-,8635	-9,8	-3,4
Cdn Bal Gro&Inc	O R I	64,50	-,35	-,2265	-6,9	+,7
Cdn Max Equ Gro	O R I	63,75	-2,59	-1,6924	-13,5	-9,3
For Bal Gro&Inc	O - I	72,72	+1,24	+,8907	-3,8	+12,2
For Max Equ Gro	O - I	57,17	-3,79	-2,2497	-12,8	-5,6
For MaxLTrm Gro	O - I	63,64	+,36	+,2286	-8,2	-,6
Inv Bal Gro&Inc	O - I	70,97	+,56	+,3986	-6,0	+3,5
Inv ConsInc&Gro	O - I	76,59	-,12	-,0943	-5,3	+5,7
Inv LongTrm Gro	O - I	71,21	-,65	-,4670	-8,9	+,5
Inv MaxLTrm Gro	O - I	64,24	-1,38	-,8976	-9,6	-2,7
Reg Bal Gro&Inc	O R I	69,85	-,18	-,1231	-6,7	-,2
Reg ConsInc&Gro	O R I	72,27	+,37	+,2694	-4,8	+1,5
Reg LongTrm Gro	O R I	69,56	-,41	-,2847	-7,8	-2,5
Reg Max Equ Gro	O R I	61,79	-3,04	-1,9395	-12,5	-8,3
Reg MaxLTrm Gro	O R I	69,09	-2,00	-1,4099	-10,5	-3,4
MACKENZISTARU$						
uFor Bal Gro&Inc	O - I	65,92	-1,26	-,8415	-7,6	-,9
uFor Max Equ Gro	O - I	50,28	-6,16	-3,3024	-16,1	-16,7
uFor MaxLTrm Gro	O - I	57,69	-2,12	-1,2488	-11,8	-12,3
MANUVIE-CABOT						
Act Can	N R D	12,42	-5,77	-,7600	-20,4	-14,0
Can Crois	N R D	10,52	-1,96	-,2100	-20,1	-29,2
Divrs Oblig	N R D	10,25	+,68	+,0694	-1,9	+5,1
Intl Actions	N - D	13,52	-2,31	-,3200	-9,3	+5,6
Val Emerg	N R D	10,42	-1,88	-,2000	-16,6	-25,0
Valeurs S'res	N R D	13,07	-4,39	-,6000	-16,4	-8,1
MARATHON FUNDS						
Equity	O R I	8,48	-4,07	-,3598	-20,8	-44,1
Resource	O R I	4,32	-1,13	-,0494	-27,4	-61,9
MARATHON REND						
Am Grande Cap	O - I	10,20	+3,57	+,3515	+5,9	NA
Can Grande Cap	O R I	8,73	+1,83	+,1572	-3,9	NA
Equilibré Can	O R I	9,62	+2,11	+,1989	-,5	NA
MARATHON POOLED						
Cpte.Σ Déc. NA	L - I	10,33	+5,44	+,5333	+8,5	NA
MAWER						
Bond	N R D	11,84	+,98	+,1150	-1,7	+5,2
Cdn Bal RSP	N R D	12,49	-1,67	-,2125	-9,5	-1,2
Cdn Divers	N - D	12,88	-1,16	-,1511	-9,4	-3,1
Cdn Equity	N R D	13,13	-4,17	-,5723	-18,3	-13,3
Cdn Income	N - D	11,11	+,81	+,0893	-2,8	+1,8
High Yield Bond	N R D	9,90	-,52	-,0517	-5,3	+1,5
New Canada	N R D	10,83	-2,72	-,3030	-16,9	-20,9

Fond	Codes	VANPA	Var.%	Var.$	1m%	1an%
US Equity	N - D	17,18	-2,84	-,5018	-14,5	+7,1
World	N - D	18,26	-2,15	-,4010	-14,4	+,6
MAXXUM						
Actions amér	O - D	8,31	-4,15	-,3600	-12,6	+21,0
Actions can	O R D	11,09	-4,64	-,5400	-18,6	-18,4
Actions intern	O - D	7,31	-4,82	-,3700	-11,1	+21,2
Dividendes	O R D	8,67	-3,22	-,2901	-16,0	-6,2
Métaux précieux	O R D	6,55	+7,55	+,4600	-24,5	-53,8
Ress naturelles	O R D	6,48	+1,41	+,0900	-21,9	-49,9
Revenu	O R D	6,61	+1,52	+,1000	-1,7	+9,6
Equilibré can	O R D	7,95	-1,86	-,1518	-11,4	-8,0
MCDONALD AMBASS						
Aggr Glo RRSP	L R	93,63	-4,47	-4,3771	-11,6	-2,0
Aggressive	L -	85,48	-2,07	-1,8093	-14,3	-10,9
Bal Glo RRSP	L R	96,93	-3,66	-3,6808	-9,6	+,7
Balanced	L -	90,31	-1,20	-1,0958	-10,8	-6,9
Con Glo RRSP	L R	99,50	-2,38	-2,4274	-7,5	+2,1
Conservative	L -	94,72	-,46	-,4330	-8,2	-3,6
MCDONALD FIN						
Asia Plus	L - D	6,05	+1,04	+,0623	-13,9	-39,1
Canada Plus	O R D	9,21	-3,56	-,3400	-16,4	-15,3
Emerging Econ	L - D	8,12	+,66	+,0532	-17,1	-25,5
Enhanced Bond	L R D	11,94	+1,64	+,1922	+1,2	+9,1
Enhanced Global	L R D	9,89	-7,40	-,7903	-13,3	+8,8
Euro Plus	L - D	10,22	-4,05	-,4317	-15,6	+13,6
New America	L - D	11,64	-3,91	-,4730	-16,7	-15,4
New Japan	L - D	6,94	+,16	+,0114	-5,5	-17,7
MCLEAN BUDDEN						
Croiss, actions	N R I	17,42	-5,60	-1,0340	-19,6	-19,3
Croiss, amé	N - I	34,62	-2,30	-,8139	-14,6	+4,5
Revenu fixe	N R I	12,80	+,99	+,1278	-1,3	+6,4
crois, intl,	N R	8,52	-	-	NA	NA
Equilibré	N R I	14,60	-2,15	-,3236	-9,5	-3,6
MD (GESTION)						
Act Amér MD	N -	32,25	-5,20	-1,7700	-14,4	+30,2
Actions MD	N R	13,15	-4,85	-,6700	-18,4	-11,3
Dividendes MD	N R	13,21	-,97	-,1300	-8,7	+1,7
Equilibré MD	N R	17,27	-1,71	-,3000	-9,6	-2,4
March Emerg MD	N -	5,46	-,73	-,0400	-20,8	-54,0
Oblig MD	N R	21,37	+,99	+,2100	-1,5	+5,0
Oblig Mond MD	N -	13,40	+2,92	+,3800	+4,5	+19,0
Oblig/Hypo MD	N R	10,79	+1,22	+,1300	+,3	+4,6
Plac Avenir MD	N -	9,66	-1,83	-,1800	-11,0	+4,5
Sélectif MD	N R	12,75	-4,64	-,6200	-17,3	-15,7
MED DISC LSVCC (n)						
DMCI	G R I	10,52	-1,31	-,1400	-5,4	-5,4
M.M.M.C.						
Members Mutual	N R D	3,99	-4,43	-,1850	-16,1	-28,0
MIDDLEFIELD (n)						
Cdn Realty	O R	8,50	-2,63	-,2300	-7,3	-13,8
Enhanced Yield	O R I	9,97	-,10	-,0100	-,4	NA
Growth	O R I	5,91	-,17	-,0100	-7,2	-23,0
MILLENNIUM MWIML						
Diversified	L R I	12,65	+,48	+,0600	-8,6	-1,2
Income	L R I	7,78	-,57	-,0450	-13,8	-24,0
Next Generation	L R I	14,83	-3,32	-,5100	-16,9	-17,3
MOF GROUP						
y Multiple Opp	L R D	1,90	+,46	+,0088	-8,2	-17,1
y Special Opp	L - D	,87	-3,44	-,0311	-19,8	-41,7
MONTRUSCO & ASSC						
Crois Québec	O R I	16,18	-4,92	-,8379	-17,1	+4,4
MONTRUSCO C$ (n)						
Act Canadiennes	N R D	9,89	-4,56	-,4729	-19,3	-18,4
Act Croissance	N R D	20,92	-5,07	-1,1177	-21,0	-33,3
Act Europe Cont	N - D	11,00	-5,67	-,6608	-12,2	+53,2
Act Royaume-Uni	N - D	9,42	+,02	+,0017	-9,5	+23,8
Oblig Indice +	N R D	10,78	+,62	+,0665	-1,7	+5,5
y Oblig Rnd Elevé	N R D	11,00	+2,13	+,2293	-3,4	+3,5
Revenu	N R D	10,67	+,70	+,0743	-1,0	+7,2
T-Max	N R D	9,75	+,01	+,0013	+,3	+4,6
Equilibré	N R D	10,60	-1,84	-,1982	-8,9	-4,1
Equilibré +	N R D	13,92	-1,86	-,2632	-7,9	-,4
MONTRUSCO U$ (n)						
uAct Amér Imp	N - D	11,26	-3,92	-,4599	-14,5	-3,9
uAct Amér N Imp	N - D	15,77	-4,00	-,6575	-14,5	+8,0
uE.A.E.O.	N - D	11,53	-5,96	-,7313	-12,9	+2,6
uStrat Act Amér	N - D	8,25	-3,19	-,2715	-14,6	-3,7
MRS KEYSTONE						
EnrCr Long Term	O R I	46,65	-2,03	-,9688	-11,5	NA
EnrCr Max Act	O R I	45,50	-3,98	-1,8877	-15,3	NA
EnrCr Max Lg T	O R I	47,61	-2,10	-1,0217	-11,6	NA
EnrRev Cr Prud	O R I	49,31	-,56	-,2793	-6,5	NA
EnrEq Cr Rev	O R I	48,05	-1,06	-,5124	-8,5	NA
N-EnrCr Lg Trm	O - I	49,63	-1,14	-,5728	NA	NA
N-EnrCr Max Act	O - I	48,30	-3,39	-1,6928	NA	NA
N-EnrCr Mx Lg T	O - I	49,20	-1,85	-,9252	NA	NA
N-EnrRev Cr Pr	O - I	49,91	-,59	-,2939	NA	NA
N-EnrEq Cr Rev	O - I	49,47	-1,14	-,5709	NA	NA
MTC GROWTH						
MTC Growth	L R Z	8,52	-3,73	-,3300	NA	NA
MUT SUPERIEURS						
Américain	N - D	19,80	-3,32	-,6800	-15,1	+2,9
Croissance	N R D	15,33	-4,66	-,7500	-19,7	-31,4
Diversifié	N R D	13,97	-2,44	-,3500	-10,1	-7,0
Hypothécaires	N R D	10,38	+,53	+,0546	-1,1	+2,4
International	N - D	15,93	-4,15	-,6900	-7,8	+16,6
Marchés Emer	N - D	5,85	-4,26	-,2600	-28,3	-41,9
Obligations	N R D	11,59	+,88	+,1016	-1,1	+5,5
Sécurité	N R D	14,70	-5,65	-,8800	-18,6	-16,0
MUTUELLE LEADER						
Amérifonds	L - D	19,90	-3,44	-,7100	-15,4	+4,4
Divers 40	L R D	14,84	-1,72	-,2600	-7,5	-1,1
Obligations	L R D	12,10	+,72	+,0867	-1,3	+4,9
Varifonds	L R D	14,33	-5,72	-,8700	-19,1	-20,3
MUTUELLE SOMMET						
Actions	N R D	9,98	-2,44	-,2500	-11,4	-,8
Actions Etr	N - D	11,05	-1,69	-,1900	-8,6	+6,9
Cr & Div	N R D	11,91	-4,32	-,5400	-15,0	-7,6
Cr & Revenu	N R D	10,73	-,92	-,1000	-7,4	+3,4
MUTUELLE ALPIN						
Actions	N R D	7,92	-3,77	-,3100	-19,8	-28,2
Asiatique	N - D	5,42	+1,69	+,0900	-6,5	-45,7
Ressources	N R D	5,64	-1,40	-,0800	-23,1	-53,9
NAVIGATOR FONDS						
Asie Pacifique	O - I	8,12	+3,93	+,3070	-16,8	-41,0
Cdn Gro & Inc	O R I	8,94	-1,19	-,1080	-8,6	NA
Cdn Growth	O R I	7,77	-3,89	-,3150	-14,7	NA
Cdn Technology	O R I	7,47	-8,22	-,6690	-21,5	NA
Crois Amr	O - I	11,14	-5,86	-,6930	-15,0	+,1
Revenu Canadien	O R I	9,13	+,22	+,0200	-4,9	-,0
Valeur Retraite	O R I	12,64	-3,92	-,5160	-20,4	-43,1
Value Amér	O - I	14,45	-2,76	-,4110	-9,6	+20,5
NCE FINANCIAL						
Cdn Energy Gro	L R	7,79	-3,77	-,3050	NA	NA
Prec Metals Gro	L R	11,12	+7,67	+,7920	NA	NA
Real Estate Sec	L R	7,83	-2,30	-,1840	NA	NA
NCE RES (LP) (n)						
y NCE Res (97)	N R Z	17,01	-	-	NA	NA
NORDOUEST						
Croissance	O R I	6,36	-3,20	-,2100	-16,3	-14,5
Dividende	O R I	12,54	-1,94	-,2519	-16,6	-15,8
Equilibré	O R I	11,15	-1,90	-,2158	-12,2	-7,9
Hypothèques	O R I	10,19	-,52	-,0540	-1,1	+1,7
International	O - I	12,75	-3,63	-,4800	-11,3	+12,3
Revenu	O R I	11,10	+,95	+,1053	-2,2	+3,6
OIQ FARIQUE (n)						
y Actions	N R	38,05	+2,04	+,7620	-15,1	-11,5
y Americain	N R	13,55	-3,93	-,5616	-11,2	+19,5
y Croissance	N R	8,81	+,72	+,0630	-18,7	-17,2
y Equilibré	N R	42,92	-,74	-,3220	-10,3	+3,5
y International	N R	9,73	-4,13	-,4233	-9,4	+18,2
y Obligations	N R	38,15	-,82	-,3170	-1,8	+4,7
y Revenu CT	N R	34,25	-1,02	-,3540	+,4	+3,9
O'DONNELL GROUP						
Amer Sector Gro	O - I	6,11	-,93	-,0571	-13,1	-3,1
Balanced	O R I	4,08	-1,19	-,0492	-12,0	-14,1
Canadian	O R I	4,69	-3,65	-,1778	-18,5	NA
Cdn Emerg Gro	O R I	3,98	-3,81	-,1574	-21,5	-43,3
Growth Fund	O R I	5,09	-5,44	-,2928	-22,8	-32,0
High Income	O R I	5,38	+,07	+,0040	-5,5	-,8
Select	O R I	4,54	-3,72	-,1762	-16,1	NA
uUS High Income	O R I	4,63	-,45	-,0211	-5,5	NA
US Mid-Cap	O - I	7,28	+,64	+,0464	-13,6	+9,4
uUS Mid-Cap U$	O - I	4,69	-1,88	-,0900	-16,9	NA
World Equity	O - I	5,19	+,52	+,0271	-,2	+3,3
World Pre Met	O R I	2,58	+9,17	+,2166	-20,0	-57,8
ONT TEACHERS						
Balanced	N R	14,13	-1,12	-,1600	-8,4	-,6
Diversified	N R	12,34	-3,14	-,4000	-14,9	-6,9
Global Value	N -	13,66	-1,87	-,2600	-7,6	+5,6
Growth	N R	11,38	-5,40	-,6500	-20,1	-16,4
Mortgage	N R	11,84	+,81	+,0950	-1,2	+5,8
OPTIMA STRATEGY (n)						
Cdn Equity	O R I	11,72	-4,35	-,5328	-20,3	-15,9
Cdn Fixed Inc	O R I	8,38	+,69	+,0571	-1,0	+8,7
Glo Fixed Inc	O - I	8,02	+4,96	+,3787	+6,9	+22,0
Intl Equity	O - I	6,37	-3,59	-,2372	-13,4	-2,2
Real Estate Inv	O - I	7,00	-1,84	-,1313	-4,9	+1,4
ShTerm Inc	O R I	6,79	+,41	+,0279	-,3	+3,2
US Equity	O - I	13,62	+,17	+,0237	-10,7	+19,8
OPTIMUM (n)						
y Actions	N R D	11,50	+1,60	+,1810	-14,9	-10,1
y Croiss & Rev	N R D	9,62	+,59	+,0560	-7,2	NA
y Epargne	N R D	13,59	-,53	-,0730	+,2	+3,5
y Equilibré	N R D	22,76	+,52	+,1180	-5,9	+1,8
y International	N - D	11,11	-,45	-,0500	-8,0	+19,4
y Obligations	N R D	13,49	+,16	+,0210	-1,9	+4,4
ORBIT GROUP (n)						
y North American	L - I	6,94	-4,18	-,3030	-10,7	+,7
y World	L - I	8,99	-4,50	-,4240	-9,1	+24,6
PACIFIC FUNDS						
y Total Return	L R I	8,74	+,34	+,0300	+,0	+2,1
PHN GROUP						
y Bal Pens Tr	N -	14,39	-3,42	-,5100	-9,9	-2,9
y Balanced	N R D	13,74	-2,28	-,3200	-10,0	-4,1
Bond	N R D	9,52	-,94	-,0900	-1,3	+5,7
Canadian Equ	N R D	35,23	-4,91	-1,8200	-19,5	-17,3
Cdn Equ Pl Pens	N -	55,52	-4,59	-2,6700	-18,6	-12,7
Cdn Equity Plus	N R D	18,67	-4,06	-,7900	-18,9	-17,0
Div Inc	N R D	32,71	-3,71	-1,2600	-16,1	+3,8
Global Eq Tr	N -	10,65	-2,47	-,2700	-11,1	+4,1
Intl Equity	N - D	10,86	-2,34	-,2600	-9,9	+1,4
N.A. Equity	N - D	13,37	-2,69	-,3700	-18,9	-18,2
ST Bond & Mtg	N R D	10,03	-1,08	-,1100	-,4	+3,7
US Equity	N - D	54,55	-2,78	-1,5600	-13,8	+5,6
US Pooled Pen	N -	350,56	-	-	-13,8	+7,1
Vintage	N R Z	25,04	-5,12	-1,3500	-19,8	-16,8
1ER ONT LSVCC (n)						
y 1er Ontario	N R D	11,27	-	-	+,0	+7,1
PRIMERICA CONC						
Conservat Can	O R D	9,67	-,33	-,0319	-6,2	NA
Cr Act Can	O R D	7,71	-3,87	-,3100	-19,2	NA
Cr Act Int'l	O - D	8,62	-4,01	-,3600	-13,8	NA
Croissance Can	O R D	8,68	-2,36	-,2100	-14,1	NA
Croissance Int	O - D	10,16	-1,84	-,1900	-7,7	NA
Equilibre Can	O R D	9,59	-1,24	-,1200	-9,6	NA
Forte Cr Can	O R D	8,02	-3,37	-,2800	-17,3	NA
Forte Cr Int'l	O - D	9,18	-3,06	-,2900	-11,4	NA
Revenu Can	O R D	9,88	+,17	+,0168	-3,4	NA
PRIMUS (n)						
Act Mar Emerg	N -	3,03	-3,74	-,1176	NA	NA
Actions Amér	N -	7,11	-2,21	-,1603	NA	NA
Actions Can	N R	10,43	-4,58	-,5009	NA	NA
Actions EAEO	N -	5,12	-4,90	-,2637	NA	NA
Can Rev Fix Ges	N R	11,58	+,87	+,1003	NA	NA
Equilibré	N R	5,02	-2,08	-,1066	NA	NA
PRINCIPAL (n)						
yuGrowth	L -	50,21	-7,16	-3,8700	-15,4	+1,9
yuInternational	L -	8,17	-4,11	-,3500	-15,6	-4,5
PROFESSIONNEL QC (n)						
y Actions Can	N R D	16,07	+1,80	+,2846	-15,7	-12,0
y Actions Intl	N - D	15,25	-1,05	-,1628	-8,6	+,8
y Court Terme	N R D	9,50	+,19	+,0184	+,1	+4,0
y Crois et Revenu	N R D	10,62	+,79	+,0834	-8,0	-3,9
y Equilibré	N R D	12,07	+,58	+,0702	-5,0	+1,3
y Obligations	N R D	11,48	+,62	+,0714	-1,8	+5,1
PURSUIT GROUP						
y Cdn Bond	L R I	10,62	+,37	+,0387	-,6	+7,3
y Cdn Equity	L R I	17,69	-6,65	-1,2591	-15,4	-5,4
y Global Bond	L -	11,36	+4,40	+,4791	+5,7	+11,9
y Global Equity	L -	12,07	-4,68	-,5929	-10,6	+6,5
y Growth C$	L - Z	13,05	-3,42	-,4626	-8,3	+21,9
REA INC (n)						
y IDEM	G R I	16,25	+,27	+,0430	-12,3	+2,9
RELANCE CD LSVCC (n)						
y Relance Can	G R Z	13,87	-	-	-2,1	+,5
RESEARCH CAP (n)						
Euro	G - Z	11,99	-7,62	-,9889	-14,9	+9,7

VOIR PAGE C 5:
FONDS COMMUNS

FINANCES PERSONNELLES

L'effet baby-boomer et l'approche boomerang

Des gestionnaires de fonds communs de placement n'ont pas échappé à cette tendance et se sont penchés eux aussi sur ce que pourrait être l'avenir en matière d'investissement

Certes, bon nombre de personnes se sont procuré le best-seller intitulé *Le Boom et l'Écho*, de même que le non moins célèbre *Rapport pop-corn*. S'inspirant des tendances démographiques incontournables que présente le baby-boom des années 46-65, ces deux auteurs, à l'instar de plusieurs futurologues ayant médité sur le sujet, ont rassemblé suffisamment de preuves ou de prédictions crédibles pour illustrer ce que sera le monde de demain ou, comme dirait Richard Worzel, les vingt prochaines années de votre vie.

Or, les gestionnaires de fonds communs de placement n'ont pas échappé à cette tendance et se sont penchés eux aussi sur ce que pourrait être l'avenir en matière d'investissement. C'est à la compagnie de fonds communs C.I. que revient cette fois l'idée avant-gardiste de bâtir un fonds commun de placement à la mesure des attentes démographiques de cette tranche de la société. En effet, sans aucun doute pour expliquer les tendances économiques qui caractérisent le déplacement des boomers dans l'histoire de notre temps, deux gestionnaires américains d'envergure ont signé dernièrement, dans la langue de Shakespeare, un livre intitulé *Boomernonics*.

Réussir dans leur monde

Les auteurs gèrent des actifs de 8,5 milliards et travaillent, entre autres, à la mise en marché et à la gestion, pour le bénéfice de C.I., d'un tout nouveau fonds commun de placement très spécialisé ayant comme vocation de renfermer les industries appelées à réussir dans le monde que les baby-boomers n'auront pas le choix de créer, toutes choses étant égales par ailleurs. On pense par exemple aux domaines suivants: les services financiers, les soins de santé, l'ameublement, de même que plusieurs produits de consommation.

Or, les gestionnaires Bill Streling et Stephen Waite de BEA Associates, pour le compte des investisseurs de C.I., misent sur le fait qu'au fil des ans, les boomers ont enrichi les compagnies œuvrant dans le secteur de pointe qui correspondait à leurs besoins de base. C'est ainsi, dirons-nous, que l'immobilier résidentiel a connu un boom exceptionnel au cours des années 80, pour s'écraser par la suite et risquer de chuter encore plus bas lorsque les boomers vendront leur résidence principale à la retraite. Toutefois, le marché actuellement déprimé des résidences secondaires pourrait surgir à nouveau, vu la rareté éventuelle des secteurs aménagés à cette fin. Au même moment, plusieurs auteurs s'entendent pour dire que la retraite à 65 ans n'a plus sa raison d'être, cet âge ayant été désigné à une époque où l'espérance de vie était moindre; on parlerait davantage aujourd'hui d'une retraite à 79 ans. Bref, si nous ne voulons pas nous fier aux statistiques de longévité et que l'idée de la retraite nous horripile, une fois devenus octogénaires, un fonds comme celui de C.I. peut sans doute satisfaire nos exigences de croissance et de capitalisation en misant dans des industries qui sont appelées à croître au cours des vingt prochaines années. Dans cette approche, on croirait voir venir un boomerang qu'on vient de lancer, puisque qu'au delà de la satisfaction des besoins, on va jusqu'à chercher comment l'effet du développement technologique engendré à cette même époque aura pour effet d'influencer les comportements et la dynamique de cette même génération. Quoi qu'il en soit, je vous propose un résumé de certaines données intéressantes tirées de la tournée canadienne de lancement de ce nouveau fonds.

Richard Giroux

Comment ils vivent?

L'auteur se questionne d'abord sur la façon dont les 85 millions de baby-boomers vivant en Amérique du Nord sont en train de transformer l'économie, et comment la révolution technologique et la mondialisation sont en train de transformer la vie des baby-boomers et de leurs enfants. En effet, durant la période de pointe (1998-2010), les baby-boomers entrent dans une période où leurs revenus, leur productivité, leurs économies et leur sagesse atteignent des sommets. Certains craignent tout de même le ressac prévu en (2011-?), soit la période pendant laquelle ceux-ci commencent à prendre leur retraite et à liquider leurs actifs, dont leurs biens immobiliers. Pendant ce temps, nos dirigeants se penchent sur un tout autre problème en recherchant la grande solution, c'est-à-dire la création de solutions pour remédier à l'insolvabilité des programmes de sécurité sociale et d'assurance-maladie.

Bill Sterling affirme que ce scénario comporte aussi des bonnes nouvelles, déjà perceptibles par les tendances qui s'amorcent: les baby-boomers se mettent déjà à économiser, la révolution technologique générera d'importants gains de productivité, tandis que la mondialisation favorisera l'âge d'or du capitalisme. Selon ce scénario, on assisterait à une augmentation des cours qui permettrait d'atteindre des sommets aussi impressionnants que 25 000 points pour le Dow Jones d'ici l'an 2010! Quant aux pressions inflationnistes, elles continuent de s'atténuer. Même si les baby-boomers vieillissent, cela ne veut pas dire qu'ils sont déjà vieux. Pour cause, le domaine de la biotechnologie commence à vivre une véritable révolution. Selon Bea Associates, la productivité s'est accrue considérablement durant les années 1990, mais il est probable que les gains les plus importants restent à venir. La mondialisation et l'augmentation des échanges internationaux favorisent la richesse à l'échelle mondiale. S'appuyant sur des prédictions des taux d'intérêt qui pourraient descendre à des niveaux excessivement bas, le gestionnaire affirme que la tendance des marchés haussiers se poursuivra probablement dans les années à venir. L'économie démographique transformera les secteurs financiers et économiques de l'Amérique du Nord, ainsi que nos habitudes en matière de produits de consommation tels que les voyages, les loisirs, l'alimentation, le mobilier et l'industrie du divertissement. Voilà donc sans doute, pour Bill Sterling, suffisamment de raisons justifiant la motivation de procéder au lancement de son livre en même temps que le Fonds Économie démographique mondiale C.I., qui offrira aux investisseurs une diversification mondiale dans des secteurs présentant un potentiel de croissance élevé, axé sur les tendances démographiques. Si vous vous demandez ce qu'il adviendra de vos finances dans la prochaine lutte des générations, ce fonds mérite sans doute d'être examiné.

Richard Giroux est planificateur financier et conseiller en placements.
Archives disponibles sur le site
www.matcheconomique.com

Une erreur s'est glissée concernant l'adresse du site Internet de @rgentum dans l'article de la semaine dernière et nous nous en excusons. Voici donc la bonne adresse: **http://www.rgentum.com**

LES FONDS COMMUNS DE PLACEMENT

SUITE DE LA PAGE C 4

Fond	Codes	VANPA	Var.%	Var.$	1m%	1an%
RETROCOM LSVCC (n)						
y Retrocom Crois	G R	10,87	-	-	+,8	+4,5
ROYAL MUTUAL						
Act Itl	N-D	17,22	-3,25	-,5793	-9,8	+6,9
Act Japon	N-D	11,53	-2,89	-,3435	-2,9	-9,2
Act U.S. C$	N-D	24,56	-4,14	-1,0601	-10,5	+,3
uAct U.S. U$	N-D	15,84	-6,50	-1,1020	NA	NA
Actions Can	N R D	11,35	-3,94	-,4659	-17,1	-11,9
Cdn Strat Ind	N R D	8,38	-4,53	-,3979	-19,8	NA
Cr Am Ind Str	N-D	7,09	-9,71	-,7628	-27,5	NA
Crois Asia	N-D	6,07	+2,09	+,1242	-7,8	-44,5
Crois Can	N R D	14,68	-3,27	-,4967	-18,6	-26,3
Crois Euro	N-D	18,90	-4,61	-,9141	-10,7	+40,2
Dividendes	N R D	18,89	-2,89	-,5646	-15,2	+3,2
Energétique	N R D	13,11	-2,80	-,3782	-20,0	-40,3
Equilibre	N R D	8,93	-1,54	-,1401	-9,1	-2,5
Hypothécaire	N R D	11,10	+,07	+,0083	-,7	+2,5
Intl Oblig	N R D	13,00	+4,65	+,5814	+5,4	+18,2
Latino Amér	N-D	8,47	+,48	+,0405	-22,4	-25,1
Mét Préc	N R D	5,97	+7,22	+,4021	-19,1	-45,3
Obligations	N R D	6,10	+1,20	+,0725	-,4	+7,6
Pet Cap Can	N R D	11,40	-4,27	-,5088	-19,7	-32,1
Revenue Mensuel	N R D	9,77	-,85	-,0838	-6,9	+,6
Sci Bio et Tech	N-D	12,51	-6,34	-,8471	-13,7	-14,8
Val Am Ind Str	N-D	9,27	-2,25	-,2142	-13,5	NA
Valeur Canadien	N R D	7,76	-4,07	-,3298	-16,5	NA
Zweig Eq Intl	N-D	12,28	-,07	-,0082	-2,9	+18,3
ZweigCr C$	N-D	20,28	-3,21	-,6716	-12,7	+1,7
uZweigCr U$	N-D	13,08	-5,60	-,7751	NA	NA
Equil Crois	N R D	9,13	-1,61	-,1496	-4,9	NA
ROYAL TR ROYAL						
Av Crois	N R D	16,47	-2,18	-,3678	-11,5	-7,4
Av Equil	N R D	16,02	-1,49	-,2431	-9,0	-1,9
Av Revenu	N R D	14,05	-,61	-,0876	-5,8	+,7
y Immobilier	N R Z	5,07	-	-	+,0	-3,6
SAGIT GROUP						
Cam Amer Gro C$	O-I	5,76	-,52	-,0300	-9,4	+2,6
uCam Amer Gro U$	O-I	3,73	-2,61	-,1000	-12,9	-9,3
Cam Americas C$	O-I	11,43	-2,47	-,2900	-18,6	+25,4
uCam Americas U$	O-I	7,40	-4,52	-,3500	-21,7	-1,4
Cam Balanced	O R I	2,98	-7,45	-,2400	-24,1	-51,1
Cam China C$	O-I	1,99	+1,02	+,0200	-34,5	-47,9
uCam China U$	O-I	1,29	-,77	-,0100	-36,8	-53,8
Cam Global C$	O-I	3,17	-,31	-,0100	-25,7	+3,6
uCam Global U$	O-I	2,05	-2,38	-,0500	-28,4	-8,1
Cam Growth	O R I	3,11	-5,18	-,1700	-23,8	-51,0
Cam Pacific C$	O-I	1,16	+,87	+,0100	-35,8	-61,2
uCam Pacific U$	O-I	,75	-1,32	-,0100	-38,7	-65,9
Cam Prec Metal	O R I	1,22	+7,02	+,0800	-35,0	-65,6
Cam Resource	O R I	1,08	-3,57	-,0400	-30,2	-65,7
Cam Spe Equ	O R I	3,61	-1,90	-,0700	-19,9	-41,8
TC Bond	O R I	9,50	+,68	+,0646	-1,1	+,7
TC Dividend	O R I	4,84	-3,97	-,2000	-18,2	-18,3
TC Pension	O R I	14,04	-1,40	-,2000	-16,1	-20,0
TC Value	O R I	6,02	-7,10	-,4600	-18,0	-33,3
SAXON GROUP						
Balanced	N R D	13,30	-1,57	-,2116	-11,7	-7,5
High Income	N R D	8,96	-,25	-,0233	-11,2	NA
Small Cap	N R D	13,59	-,72	-,0990	-18,0	-8,8
Stock	N R D	14,67	-3,38	-,5132	-17,4	-13,0
World Gwth	N-D	15,59	-,62	-,0980	-10,2	-13,3
SCEPTRE FUNDS						
Asian Gth	N-D	6,68	-,74	-,0500	-12,5	-49,7
SCEPIRE INVEST						
y Balanced	N R	552,95	-2,03	-11,4400	NA	NA
SCEPTRE FUNDS						
Balanced Gth	N R D	16,67	-,48	-,0800	-7,9	-6,5
Bond	N R D	13,20	+1,07	+,1400	-2,0	+7,7
SCEPIRE INVEST						
y Bond	N R	337,57	+,86	+2,8700	NA	NA
SCEPTRE FUNDS						
Canadian Equity	N R D	8,08	-4,15	-,3500	-15,8	NA
SCEPIRE INVEST						
y Equity	N R	274,79	-5,50	-15,9900	NA	NA
SCEPTRE FUNDS						
Equity Gth	N R D	25,11	-5,21	-1,3800	-19,0	-27,9
SCEPIRE INVEST						
yuForeign Equ	N-	795,35	-2,18	-17,7200	NA	NA
SCEPTRE FUNDS						
Internat'l	N-D	25,50	-2,45	-,6400	-10,8	-6,1
U.S. Equity	N-D	10,22	+,20	+,0200	-8,0	NA
FONDS SCOTIA						
Amér Latine	N-D	10,31	-,52	-,0541	-27,8	-36,1
Crois Amér	N-D	11,70	-3,11	-,3757	-12,5	+2,5
Crois Can	N R D	31,54	-5,20	-1,7294	-19,3	-19,3
Crois CanAm	N R D	12,30	-3,65	-,4656	-14,9	+3,4
Crois Euro	N-D	12,15	-4,63	-,5897	-12,4	+18,6
Dividendes	N R D	13,17	-2,65	-,3607	-13,1	-,4
Equilibré	N R D	14,13	-1,65	-,2386	-9,1	-4,4
Hypothécaire	N R D	10,73	+,43	+,0461	-1,0	+2,5
Internat'l	N-D	38,71	-2,57	-1,0207	-9,9	+7,9
Mét Préc	N R D	7,11	+8,51	+,5574	-23,7	-54,0
Oblig Global	N-D	11,84	+3,77	+,4321	+4,4	+17,3
Rend global	N R D	14,63	-1,87	-,2810	-9,5	-6,8
Rev CanAm C$	N R D	16,63	+3,91	+,6278	+5,8	+22,3
uRevCanAm U$	N R D	10,72	+1,40	+,1486	+1,6	NA
Revenu	N R D	11,17	+1,06	+,1173	-1,5	+2,8
Rég Pacifique	N-D	7,68	+,91	+,0691	-7,6	-34,4
S&C & Rev	N R D	10,88	+,58	+,0632	-,8	+2,0
ValCan1ordre	N R D	12,58	-4,69	-,6197	-20,1	-20,4
SCUDDER FUNDS						
Cdn Bond	N R D	10,73	+,93	+,1000	+,3	+8,9
Cdn Equity	N R D	20,25	-3,85	-,8100	-16,9	-4,2
Cdn Small Co	N R D	7,62	-2,68	-,2100	-16,0	NA
Emerg Mkts	N-D	14,85	-2,75	-,4200	-19,1	-25,5
Global	N-D	17,44	-2,19	-,3900	-8,5	+15,2
Greater Europe	N-D	20,83	-7,42	-1,6700	-11,3	+45,9
Pacific	N-D	9,02	-1,10	-,1000	-9,6	-29,7
ShTerm Bond	N R D	12,17	+,50	+,0600	+,6	+3,9
US Growth & Inc	N-D	15,00	+,87	+,1300	-9,3	+10,0
SPEC UNITED						
Actions Amer	O-I	19,92	-3,72	-,7700	-14,2	+9,6
Actions Can	O R I	18,69	-4,40	-,8600	-18,3	-17,3
Actions Int	O-I	17,27	-2,37	-,4200	-10,6	+15,5
Crois Can	O R Z	16,41	-3,24	-,5500	-21,7	-36,8
uCroiss Am U$	O-I	11,65	-8,41	-1,0700	NA	NA
Croiss Amer	O-I	18,06	-6,13	-1,1800	-15,3	+12,1
Croiss Europ	O-I	19,51	-3,75	-,7600	-9,8	+39,2
Croiss Int	O-I	8,46	-4,08	-,3600	-14,5	+,4
Dividendes	O R I	14,36	inch	inch	-5,8	+5,3
Dyn Asiatique	O-I	5,31	-,56	-,0300	-8,4	-43,5
Marches Prom	O-I	7,95	-1,85	-,1500	-26,5	-44,6
Obl Crt Terme	O R I	5,35	+,56	+,0300	-,1	+2,7
Obl Global	O-I	11,16	+3,24	+,3500	+4,6	+12,8
Obl Lg Terme	O R I	13,46	+2,12	+,2800	-1,0	+11,7
Obl Moy Terme	O R I	10,46	+1,26	+,1300	-1,4	+4,6
Optimax USA	O-I	16,28	-1,15	-,1900	-11,1	+11,0
PME Can	O R I	8,33	-3,92	-,3400	-16,7	NA
Pac Diversif	O-I	12,19	-1,85	-,2300	-10,2	-3,0
Particip Can	O R I	12,36	-4,78	-,6200	-18,6	-12,0
Plac Can	O R I	10,61	-2,57	-,2800	-14,5	-4,8
Plac Int Div	O-I	15,10	-1,11	-,1700	-5,0	+13,1
REER Obl Int	O R I	11,93	+4,65	+,5300	+7,0	+17,0
Repart Strat	O R I	14,02	-1,61	-,2300	-10,3	-1,8
Ress Can	O R I	5,60	+,90	+,0500	-22,0	-51,0
Telecomm Mond	O-I	15,71	-6,82	-1,1500	-18,1	+14,8
SPEC UTD PORT						
Can Cr Max	O R I	8,08	-3,81	-,3200	-17,7	NA
Can Croissance	O R I	8,47	-2,64	-,2300	-14,0	NA
Can Equil	O R I	15,41	-1,53	-,2400	-10,7	-6,7
Mond Croissance	O R I	9,71	-1,72	-,1700	-10,1	NA
Plac Prud Can	O R I	9,82	-,51	-,0500	-6,7	NA
Revenu Can	O R I	10,12	+,40	+,0400	-3,9	NA
SPORTFUND LSVCC (n)						
y Sportfund	G R Z	11,72	-	-	-,0	-6,3
STANDARD LIFE						
Balanced	G R D	12,90	-1,55	-,2040	-9,7	-1,0
Bond	G R D	10,73	+,96	+,1031	-,9	+5,6
Cdn Dividend	G R D	17,19	-3,75	-,6711	-20,1	+,3
Equity	G R D	14,23	-2,41	-,3514	-16,7	-7,5
Growth Equity	G R D	10,43	-3,58	-,3873	-21,8	-17,9
Intl Bond	G R D	12,40	+4,02	+,4857	+6,6	+26,6
Intl Equity	G-D	12,51	-1,95	-,2484	-8,7	+8,9
Ressources	G R D	7,85	-2,15	-,1727	-22,2	-41,5
U.S. Equity	G-D	14,44	-2,69	-,3999	-13,1	+9,1
STONE & CIE LTéE						
Principal Can	O R I	5,76	-5,96	-,3650	-18,9	-15,5
Principal Cr&Rv	O R I	4,92	-2,67	-,1350	-10,4	-8,0
STRAT VALUE						
Strategic Value	O-I	8,71	-5,43	-,5000	-14,7	-46,9
STRAT VALUE						
Actions Amér	O-I	12,75	-5,42	-,7300	-14,0	+9,5
Actions Canad	O R I	7,81	-5,10	-,4200	-18,1	-13,7
Appr Act Can	O R I	4,94	-4,82	-,2500	-14,5	-18,1
Asie Pacifique	O-I	3,07	-1,29	-,0400	-9,9	-37,6
Commonwealth	O-I	9,09	-3,19	-,3000	-9,8	+6,3
Dividendes	O R I	10,32	-1,14	-,1200	-10,1	-1,1
Europe	O-I	7,94	-3,99	-,3300	-9,8	+33,1
International	O-I	11,94	-4,25	-,5300	-11,1	+7,3
March Emergents	O-I	3,31	-4,06	-,1400	-26,3	-41,2
Obl Gouvernem	O R I	5,56	+1,25	+,0703	+,4	+4,1
Pet Entr Can	O R I	6,87	-3,24	-,2300	-16,5	-14,4
Revenu	O R I	4,79	+2,16	+,1026	-1,5	+8,6
Equ Global RER	O R I	5,34	+,95	+,0500	-4,7	-5,7
Equil Canadien	O R I	6,58	-1,42	-,0950	-9,8	-5,3
Equilibré Glob	O-I	7,89	-1,25	-,1000	-4,9	+14,8
STRAT VALUE US						
uAmer Equity	O-I	8,26	-7,19	-,6400	NA	NA
uAsie Pacifique	O-I	1,99	-2,93	-,0600	NA	NA
uCommonwealth	O-I	5,89	-5,00	-,3100	NA	NA
uEquil Glo	O-I	5,11	-3,22	-,1700	NA	NA
uEurope	O-I	5,14	-6,03	-,3300	NA	NA
uInternational	O-I	7,74	-5,95	-,4900	NA	NA
uMarchés Emerg	O-I	2,15	-5,70	-,1300	NA	NA
STRATéGIEGLOBALE						
Act Amér C$	O-I	18,57	-1,49	-,2800	-8,5	+8,6
Actions Mond	O-I	21,93	-3,73	-,8500	-11,2	+3,9
Can Crois	O R I	18,90	-2,78	-,5400	-17,7	-17,2
Can Petit Cap	O R I	13,92	-3,73	-,5400	-18,0	-32,6
Cdn Opport	O R I	14,88	-4,49	-,7000	-16,0	-16,0
y Divr Act Mond	O R I	9,80	-4,64	-,4951	-10,6	+10,3
Divr Européen	O-I	19,11	-5,30	-1,0700	-8,7	+33,5
Européen+	O-I	16,32	-5,23	-,9000	-11,0	+24,6
y Mond Equil	O-I	12,79	-1,54	-,2000	-5,7	+12,7
y Mond Soc	O-I	18,06	-5,00	-,9500	-14,1	+2,8
Multirevenu	O R I	21,50	-,92	-,2000	-10,1	-1,2
Oblig Divr	O-I	12,03	+2,73	+,3200	+3,9	+13,5
Oblig Mondial	O-I	11,90	+3,03	+,3500	+3,9	+13,8
Obligataire	O R I	6,04	+,50	+,0300	-,5	+2,0
Or+	O R I	4,36	+7,65	+,3100	-22,0	-57,1
SYNERGY						
Crois Can	O R I	4,44	-6,72	-,3200	-18,3	NA
uCI Ges Sty MdU$	O-I	3,23	-2,45	-,0810	NA	NA
Ci Ges Style Md	O-I	5,00	inch	inch	NA	NA
Gest Style Can	O R I	4,34	-4,82	-,2200	-17,7	NA
Prospérité Can	O R I	4,77	-4,79	-,2400	-17,4	NA
Revenu CT Can	O R I	5,06	inch	inch	+,2	NA
Répart Tact Act	O R I	4,86	-2,80	-,1400	NA	NA
Soc Pet Cap Can	O R I	3,87	-6,30	-,2600	-21,8	NA
Valeur Can	O R I	4,19	-3,46	-,1500	-17,9	NA
TALVEST						
Act Val Can	O R I	10,69	-3,95	-,4400	-19,2	-15,9
Can Répar Actif	O R I	7,09	-3,41	-,2500	-10,8	-1,5
Dividendes	O R I	15,26	-2,33	-,3667	-9,7	-4,1
Glo Rep Actif	O-I	8,49	-1,16	-,1000	-5,2	+5,4
Nouv Economie	O R I	3,61	-5,74	-,2200	-22,1	-24,7
Obl Can Dev	O R I	6,13	+3,03	+,1800	+4,6	+16,5
Obligations	O R I	12,11	+,89	+,1068	-1,7	+4,3
REER Glo	O R I	6,14	-3,31	-,2100	-8,3	+16,3
Revenu	O R I	11,29	+,66	+,0740	-,8	+1,9
TALV HYPERION						
Act Can Crois	O R I	5,04	-5,97	-,3200	-21,7	-12,5
Act Can Faib	O R I	12,82	-4,11	-,5500	-19,2	-22,9
Asiatique	O-I	12,95	-1,37	-,1800	-5,8	-31,6
Chine Plus	O-I	3,79	-,79	-,0300	-9,4	NA
Européen	O-I	16,67	-5,93	-1,0500	-8,5	+29,0
Gl Faible Cap	O-I	4,74	-5,95	-,3000	-12,6	NA
Gl Sci&Tech C$	O-I	26,10	-6,05	-1,6800	-19,9	-2,0
uGl Sci&Tech U$	O-I	16,83	-8,38	-1,5400	-23,0	-13,4
Glo Sci Sante	O-I	5,61	+,36	+,0200	-11,0	+5,6
Global Actions	O-I	4,44	-3,90	-,1800	-9,4	NA
Oblig Haut Rend	O R I	11,10	-,98	-,1100	-,3	+10,4
Ressources Can	O R I	4,36	+1,63	+,0700	-15,2	NA
Value Line C$	O-I	25,66	-4,43	-1,1900	-15,7	-,1
uValue Line U$	O-I	16,55	-6,76	-1,2000	-19,0	-11,8
TD LIGNE VERTE						
Act Can	N R D	17,86	-4,54	-,8500	-18,8	-17,2
Act Optimal	N R D	13,03	-5,03	-,6900	-18,1	-20,0
Act Pet Soc Am	N-D	8,88	-1,66	-,1500	-14,8	NA
Act Pet Soc Can	N R D	7,07	-3,28	-,2400	-21,1	NA
Comm & Divert	N-D	10,74	-4,53	-,5100	-18,8	NA
Cr Am Mid-Cap	N-D	20,43	-5,15	-1,1100	-16,9	+5,3
Crois Asiatique	N-D	5,24	+2,34	+,1200	-10,8	-51,5
Crois Equil	N R D	15,64	-2,16	-,3470	-10,0	-2,9
Crois Euro	N-D	19,28	-5,12	-1,0400	-9,4	+33,5
Crois Japon	N-D	6,83	+1,64	+,1100	-5,3	-18,4
Crois Lat Amér	N-D	5,68	-3,24	-,1900	-33,2	-36,8
Dividendes	N R D	18,09	-2,08	-,3846	-16,9	-4,7
Emerg Mkts	N-D	9,23	-3,95	-,3800	-25,5	-44,0
Hypothécaire	N R D	11,03	+,35	+,0387	-,5	+2,2
Intl Equity	N-D	16,00	-2,85	-,4700	-8,2	+10,1
Intl Sélect	N-D	15,04	-3,71	-,5800	-11,4	+4,0
Métaux Précieux	N R D	11,86	+7,43	+,8200	-22,2	-49,6
Obl RER Intl	N R D	12,76	+4,00	+,4965	+5,0	+17,1
Obl Rend Réel	N R D	11,47	+1,72	+,1956	-4,6	+4,1
Oblig Can	N R D	13,09	+,79	+,1046	-1,6	+6,2
Oblig GouvGlo	N-D	13,23	+5,21	+,6616	+7,0	+23,9
Res Energét	N R D	6,28	-2,33	-,1500	-20,0	-57,7
Ressource	N R D	6,69	-1,04	-,0700	-18,6	-51,7
Rev CT	N R D	9,69	+,37	+,0361	-,4	+2,4
Rev Equil	N R D	15,09	-1,10	-,1690	-8,6	-3,2
Revenu Mensuel	N R	8,67	-,60	-,0525	-11,6	NA
Sci & Tech	N-D	19,85	-8,48	-1,8400	-19,7	-14,4
Sciences Santé	N-D	13,38	-1,76	-,2400	-11,7	+6,5
TitresHypo	N R D	10,75	+,66	+,0709	+,0	+2,7
Val S'res Amér	N-D	14,98	-2,47	-,3800	-12,9	+16,7
Valeurs S'res	N R D	14,99	-3,73	-,5800	-18,4	-17,1
TD LIGNE VER IND						
Amér Indexé C$	N-D	27,96	-1,89	-,5400	-11,2	NA
uAmér Indexé U$	N-D	18,15	-3,97	-,7500	-14,5	+7,5
Canadien	N R D	8,73	-5,52	-,5100	-20,2	-15,6
DJIA C$	N-	9,18	-,86	-,0800	-11,7	NA
uDJIA U$	N-	5,96	-2,93	-,1800	-15,0	NA
Europe	N-	8,89	-5,22	-,4900	-8,7	NA
Japonais	N-	8,68	-,46	-,0400	-7,4	NA
Oblig GouvCan	N R D	12,09	+1,23	+,1493	-1,2	+5,6
RER Amér	N R	10,31	-3,37	-,3600	-14,9	NA
RER Intl	N R	8,96	-8,20	-,8000	-14,5	NA
TEACHERS' RSP (n)						
y Equity Section	N R Z	259,51	-	-	NA	NA
TECH INV LSVCC (n)						
CSTGF	G R I	10,17	+1,09	+,1100	-2,6	-5,4
TEMPLETON						
Act Can	O R I	7,91	-3,06	-,2500	-12,7	-10,4
Can Rép Actif	O R I	6,51	-,91	-,0600	-8,0	-5,3
Croissance C$	O-I	8,72	-1,36	-,1200	-13,1	-6,4
uCroissance U$	O-I	5,62	-3,93	-,2300	-16,2	-26,5
Emergents C$	O-I	5,72	-,52	-,0300	-22,6	-43,0
uEmergents U$	O-I	3,69	-2,89	-,1100	-25,3	-49,4
Equil Mond C$	O-I	6,86	+,44	+,0300	-8,1	-,9
uEquil Mond U$	O-I	4,42	-2,21	-,1000	-11,4	-12,1
Equilibré	L R I	8,02	-1,60	-,1300	-9,7	-6,0
Intl Act C$	O-I	13,64	-1,87	-,2600	-11,0	+5,6
uIntl Act U$	O-I	8,79	-4,35	-,4000	-14,3	-6,4
Intl Equil C$	O-I	6,15	+,49	+,0300	-8,9	-2,5
uIntl Equil U$	O-I	3,96	-2,22	-,0900	-12,3	-13,4
Mond Obl C$	O-I	10,11	+2,54	+,2500	-5,7	-1,8
uMond Obl U$	O-I	6,52	inch	inch	-9,0	-12,8
Mond PtSoc C$	O-I	10,27	-,58	-,0600	-12,2	-10,3
uMond PtSoc U$	O-I	6,62	-3,07	-,2100	-15,3	NA
Oblig Can	O R I	5,35	+1,32	+,0700	+,0	+4,1
TEMPLE - FRK SER						
FrkInPtSoc U$	O-I	8,00	-6,87	-,5900	-21,1	-19,2
uFrkInPtSocUS U$	O-I	5,16	-9,15	-,5200	-24,0	-28,3
TEMPLETON - MUT						
Mutual BaliseC$	O-I	5,49	-,72	-,0400	-11,0	+1,2
uMutual BaliseU$	O-I	3,54	-3,28	-,1200	-14,2	-10,1
TRADEX						
Actions	N R	11,16	-4,94	-,5800	-18,6	-15,1
Crois Can	N R	9,06	-2,27	-,2100	-16,4	-17,0
Marchés Naiss	N-	6,44	-,92	-,0600	-15,8	-34,3
Obligations	N R	10,47	+1,43	+,1494	-1,4	+4,5
TRIAX (IR/NPV) (n)						
Div Hi-Yield	L-I	13,63	+1,48	+,2028	NA	NA
Wld Strat Yld	L-I	9,75	+,31	+,0300	NA	NA
TRIAX CAPITAL (n)						
Triax Growth	G R I	9,32	-,65	-,0613	-9,9	-8,6
TRICAP STG MNGT (n)						
yuFutures Fund	B-D	14,85	+4,28	+,6100	NA	NA
TRILLIUM GRO (n)						
Trillium	N R I	8,42	-,82	-,0700	-2,4	-10,8
TRIMARK						
Actions REER	G R I	7,32	-1,88	-,1400	-15,4	-23,7
Amériques C$	O-I	5,83	-3,95	-,2400	-21,1	-24,9
uAmériques U$	O-I	3,78	-5,74	-,2300	NA	NA
Can Croiss Sél	O R I	7,22	-1,40	-,1100	-13,3	-18,5
Croiss Sél C$	O-I	10,55	-2,31	-,2500	-12,0	-10,4
uCroiss Sél U$	O-I	6,84	-4,20	-,3000	NA	NA
Découverte C$	O-I	5,30	-3,64	-,2000	-18,2	-13,2
uDécouverte U$	O-I	3,43	-5,77	-,2100	NA	NA
Equilibre Sél	O R I	7,83	-,74	-,0590	-9,2	-10,7
Europlus C$	O-I	4,48	-,88	-,0400	-14,9	NA
uEuroplus U$	O-I	2,90	-3,01	-,0900	NA	NA
Indo-Pacif C$	O-I	3,81	+1,06	+,0400	-6,9	-42,0
uIndo-Pacif U$	O-I	2,47	-,80	-,0200	NA	NA
Obl Avantage	O R I	6,11	+,51	+,0311	-3,1	+3,8
Obl canadiennes	O R I	5,75	+,75	+,0430	-1,0	+5,4
Pet Soc Can	O R I	4,57	-3,18	-,1500	-8,9	NA
Ress Can	O R I	4,72	-1,67	-,0800	-14,3	NA
Revenu gouv	O R I	4,98	+,68	+,0339	-,1	+2,7
Trimark C$	L-I	19,86	-2,26	-,4600	-11,9	-8,3
uTrimark U$	L-I	12,87	-4,17	-,5600	NA	NA
Trimark can	L R I	16,94	-2,14	-,3700	-13,5	-18,2
Trimark cro rev	L R I	7,14	-,82	-,0593	-9,7	-13,6
TRUST GENERAL						
Act Can	N R D	22,57	-5,47	-1,3060	-20,2	-26,8
Hypothèques	N R D	11,14	+,52	+,0580	-1,3	+2,8
MM	N R D	10,11	+,09	+,0092	+,4	+3,3
TRUST NATIONAL						
Actions Amér	N-D	22,93	-2,73	-,6430	-10,2	+25,6
Actions Intl	N-D	11,44	-3,91	-,4650	-10,4	+19,9
Actions Spéc	N R D	13,71	-5,64	-,8190	-20,1	-26,9
Actions can	N R D	11,47	-4,66	-,5619	-19,5	-15,1
Dividendes	N R D	16,73	-2,99	-,5175	-13,1	+6,6
Equilibré	N R D	16,17	-1,37	-,2259	-9,4	+,1
Hypothèques	N R D	10,19	+,36	+,0368	-,9	+2,7
Ind Américain	N-D	14,84	-1,62	-,2450	-11,2	+20,9
Indicel can	N R D	9,33	-5,61	-,5555	-20,4	-15,3
Marchés Emerg	N-D	4,33	-4,35	-,1970	-26,4	-44,0
Oblig Itl RER	N R D	11,95	+2,93	+,3441	+2,2	+14,5
Oblig can	N R D	13,05	+1,24	+,1610	-1,3	+5,5
AVE UNIVERSITé						
Can Pet Cap	O R I	8,10	-2,18	-,1805	-11,3	NA
Canadien	O R I	9,97	-3,96	-,4108	-18,6	-26,6
Croissance	O-I	16,77	-6,45	-1,1560	-13,3	+3,1
Fonds mondiales	O-I	9,20	-3,23	-,3070	-16,5	NA
amér petite cap	O-I	9,87	-5,17	-,5382	-14,8	-8,8
équilibré	O R I	8,65	-4,85	-,4403	-10,1	NA
VALOREM						
Act Amer-Valeur	O-I	10,68	-5,10	-,5740	-15,0	-5,9
Act Can-Valeur	O R I	8,57	-5,56	-,5050	-22,5	-23,1
Act Mond-Valeur	O-I	10,21	-1,80	-,1870	-9,8	NA
Diversifié	O R I	10,13	-2,64	-,2750	-12,8	-7,0
Obl Can-Valeur	O R I	11,02	+,70	+,0768	-2,0	+5,0
Tend Démo	O-I	11,48	-5,63	-,6840	-22,0	-,8
VENGROWTH LSVCC						
VenGrowth Inv	G R I	12,01	+,08	+,0100	-1,1	+1,9
VERTEX ONE (LP) (n)						
y Balanced	N R	8,94	-	-	NA	NA
y Vertex LP	N-	9,52	-	-	NA	NA
VISION EUROPE (n)						
Vision Euro	G-I	17,94	-5,68	-1,0800	-10,5	+36,2
VALUE CONTR (n)						
y Cdn Equity	N R	1286,00	-	-	-11,1	+5,8
WESTERN GROWTH (n)						
y Westrn Grth	L R Z	6,15	-,10	-,0060	NA	NA
WORK OPP LSVCC (n)						
y Working Opp	B R I	6,24	-	-	-5,0	+,0
WORKERS INV (n)						
y Workers Invest	N R	10,00	-	-	NA	NA
YIELD (CE) (n)						
High Inc Trust	L R	16,82	-2,61	-,4500	NA	NA
YIELD (IR/NPV) (n)						
High Inc Trust	L R	4,32	-9,43	-,4500	NA	NA
YMG CAPITAL						
YMG Amer Growth	O-I	4,42	-3,70	-,1700	-13,4	NA
YMG Cdn Value	O R I	4,01	-4,30	-,1800	-17,3	NA
YMG Croissance	O R I	8,88	-4,00	-,3700	-23,2	-32,0
YMG Emerg Co	O R I	9,01	-4,66	-,4400	-19,7	-26,9
YMG Enterprise	O-I	4,89	-2,00	-,1000	-13,0	NA
YMG Equilibre	O R I	7,29	-3,57	-,2700	-13,4	-20,5
YMG Intl	O-I	15,11	-4,25	-,6700	-12,6	+4,6
YMG Obligations	O R I	5,19	+1,07	+,0550	-,7	NA
YMG Revenu	O R I	7,61	-3,27	-,2500	-15,9	-23,0
YMG Str Fix Inc	O R I	5,53	+,73	+,0400	-,2	NA

FONDS MONÉTAIRES

Fond	Codes	VANPA	Var.%	Var.$	1m%	1an%
ACADIE (FONDS)						
y MM	N R	4,26	4,35	+11,52	+44,00	+2,8
AGF GESTION						
MM	L R I	3,89	3,97	-1,27	-5,00	+2,7
uMM $US	L-I	4,57	4,67	+,22	+1,00	+4,7
AIC INCOME SER						
MM	O R I	4,47	4,57	-1,60	-7,26	+3,5
AIM FUNDS C$						
Rend Esp	O R I	4,30	4,39	+,67	+2,87	+3,1
AIM GT FUNDS C$						
MM	O R I	4,45	4,55	-,22	-1,00	+3,5
ALLSTAR						
Money Market	L R	2,91	2,95	-20,49	-75,00	+3,1
ALPHA FUNDS (n)						
MMF	O R	3,86	3,93	+,78	+3,00	NA
ALTAMIRA						
B-Trésor	N R I	4,72	4,83	+3,28	+15,00	+3,8
ARGENTUM C$						
Port Actifs CT	L R I	4,56	4,66	-13,47	-71,00	NA
ATLAS						
B-Très	O R I	3,73	3,80	-,58	-2,18	+2,8
MM	O R I	4,25	4,34	-1,75	-7,60	+3,3
uMM Am	O-I	4,25	4,34	-5,88	-26,55	+4,6
BANQUE MONTREAL						
CP BTrés	N R D	3,90	3,97	+2,04	+7,80	+3,1
uCP MM $ US	N-	4,29	4,38			NA
CP MMF	N R D	4,03	4,11	+,86	+3,43	+3,2
Prestige MM	N R	5,04	5,17	+1,96	+9,71	NA
BEUTEL GOODMAN (n)						
MM	L R I	4,89	5,01	inch	inch	+3,8
BISSETT						
MMF	N R	4,62	4,73	+1,32	+6,00	+3,8
BNP CDA FONDS						
y MM	N R D	3,67	3,74	+6,07	+21,00	+1,9
FONDS BPI						
B-Très	O R I	4,46	4,56	-,89	-4,00	+3,7
uMM $US BPI	O R	4,64	4,75	+,22	+1,00	+4,8
CANADA TRUST						
MM	N R D	4,09	4,17	+1,24	+5,00	+3,2
Pr MMF	N R D	4,52	4,62	+,22	+1,00	+3,7
CAPSTONE GROUP (n)						
Cash	N R I	4,42	4,52	+2,79	+12,00	+4,0
CENTREPOST						
Sh Term	N R D	5,05	5,18	+5,21	+25,00	+3,8
CI FUNDS C$						
MM	O R I	4,54	4,64	+1,79	+8,00	+3,6
CI FUNDS U$						
uMM US	O-I	4,43	4,53	-,67	-3,00	+4,9
CIBC PLACEMENTS						
B-Très	N R D	4,42	4,52	-,23	-1,00	+3,2
MM	N R D	4,24	4,33	+,24	+1,00	+3,3
uMM $US	N-D	4,38	4,48	-1,35	-6,00	+4,6
PrêTrés	N R D	4,92	5,04	-,20	-1,00	+3,8
CLARINGTON CDN$						
MM	O R I	4,43	4,53	+,45	+2,00	+3,5
DESJARDINS						
MM	N R D	4,16	4,24	+,68	+2,80	+3,2
DUNDEE DYNAMIC (n)						
Dyn MM	O R I	4,65	4,76	+1,31	+6,00	+3,4
ELLIOTT&PAGE						
y B-Très	G R I	3,72	3,79	-1,33	-5,00	+2,4
y MM	L R I	4,83	4,95	-,21	-1,00	+3,5
ETHICAL FUNDS						
MMF	N R I	3,89	3,97	+2,64	+10,00	+3,0
FICADRE FONDS						
y MM	N R D	3,77	3,84	+1,07	+4,00	+3,8
FIDELITY C$						
CTCda	O R I	4,36	4,45	-,46	-2,00	+3,2
FIDELITY U$						
uUS MMF	O-I	4,30	4,39	-,69	-3,00	+4,5
GBC FUNDS (n)						
y MM	N R I	3,91	3,99	-1,51	-6,00	+3,3
GUARDIAN GR CL						
MM Can	L R I	4,76	4,87	+2,15	+10,00	+3,5
uMM US	L R I	4,81	4,93	+1,05	+5,00	+4,8
GUARDIAN GRP						
MM Can	O R I	4,08	4,16	+1,49	+6,00	+2,9
uMM US	O R I	4,16	4,25	+1,46	+6,00	+4,2
HKBC FONDS						
MM	N R D	4,29	4,38	+,94	+4,00	+3,5
uUS $ MM	N R	4,60	4,71	+1,10	+5,00	NA
ICM GROUP (n)						
Sh Term	N R I	4,54	4,65	-15,40	-82,70	+4,4
INFINITY						
T-Bill	L R I	4,36	4,45	-1,13	-5,00	+3,7
INFINITY SEG						
Gtd T-Bill	L R I	4,36	4,45	-1,13	-5,00	NA
INVESNAT						
B-Très	N R D	4,42	4,52	+3,27	+14,00	+3,6
Gestion Trésor	N R D	5,22	5,36	+1,36	+7,00	+4,3
Liquid	N R D	4,95	5,07	+,81	+4,00	+3,9
MM	N R D	4,33	4,42	-,23	-1,00	+3,3
uMM US	N R D	4,34	4,43	-,46	-2,00	+4,5
Présumés S'rs	N R D	4,31	4,40	+7,75	+31,00	+3,2
INVESTORS						
MM Can	N R D	4,75	4,86	inch	inch	+3,3
uMM E-U	N R D	4,50	4,60	inch	inch	+4,5
IRIS FUNDS						
MarchéMonétaire	N R D	4,31	4,41	-4,56	-20,60	+7,3
JONES HEWARD						
JH MM	L R I	4,95	5,07	+,61	+3,00	+3,4
LEITH WHEELER (n)						
y MMF	N R D	4,67	4,78	-2,71	-13,00	+3,4
LOTUS GROUP						
Income	N R D	4,27	4,36	-1,16	-5,00	+3,4
MACKENZIE IND C$						
Gest de l'enc	L R I	4,51	4,61	-,22	-1,00	+3,6
Indust C-Terme	G R I	3,69	3,76	inch	inch	+2,7
MACKENZIE UNI U$						
uUS MM	O-I	3,55	3,61	inch	inch	+3,7
MANUVIE-CABOT						
MM	N R D	4,43	4,53	+6,75	+28,00	+2,9
MARATHON REND						
Cdn Cash Mgr	O R I	4,36	4,45	-,23	-1,00	NA
MAWER						
Cdn MMF	N R D	4,52	4,62	+2,73	+12,00	+3,8
MAXXUM						
MM	N R D	4,60	4,71	-,43	-2,00	+3,6
MD (GESTION)						
Monétaire MD	N R	4,59	4,69	+,22	+1,00	+3,7
MIDDLEFIELD (n)						
MMF	O R	4,33	4,43	+3,95	+16,46	+3,5
MUT SUPERIEURS						
MM	N R D	4,65	4,75	+,13	+,60	+3,3
NORDOUEST						
MM	O R I	3,56	3,62	-11,00	-44,00	+3,5
O'DONNELL GROUP						
MMF	L R I	4,22	4,31	+1,20	+5,00	+3,0
Sh Term	G R I	3,82	3,89	+4,37	+16,00	+2,8
ONT TEACHERS						
FixVal	N R	4,68	4,79	inch	inch	+3,9
PHN GROUP						
MMF	N R D	5,32	5,46	+,57	+3,00	+4,0
uUS MMF	N R D	4,88	5,00	-2,20	-11,00	+5,1
PRIMUS (n)						
MM	N R	5,28	5,42	-,94	-5,00	NA
PURSUIT GROUP						
MMF	N R I	4,41	4,51	-1,78	-8,00	+3,4
ROYAL MUTUAL						
B-TCan	N R D	4,34	4,44	-2,56	-11,41	+3,3
uMM $US	N-D	4,48	4,58	-,63	-2,82	+4,5
MM Plus	N R	5,02	5,15	-,54	-2,73	+4,2
MMCan	N R D	4,32	4,41	-,83	-3,61	+3,5
SAGIT GROUP						
TC MMF	O R I	4,10	4,18	+1,23	+5,00	+3,4
SCEPTRE FUNDS						
MMF	N R D	4,46	4,56	+,22	+1,00	+3,5
FONDS SCOTIA						
B-Trésor	N R D	4,07	4,15	-,53	-2,15	+3,1
uCanAm MM	N R D	4,47	4,57	-1,09	-4,91	+4,7
MM	N R D	4,39	4,48	+1,08	+4,71	+3,4
PrBT	N R D	4,59	4,70	-,57	-2,64	+3,7
SCUDDER FUNDS						
Cdn MMF	N R D	5,11	5,24	+,59	+3,00	+4,3
SPEC UNITED						
Epargnes	N-I	4,35	4,44	-,68	-3,00	+3,3
MM Can	O R I	4,40	4,50	inch	inch	+3,4
uMM US	O-I	4,10	4,18	-,49	-2,00	+4,2
STANDARD LIFE						
MMF	G R D	4,49	4,59	-3,51	-16,30	+3,8
STONE & CIE LTéE						
Principal MM	O R I	4,58	4,68	+5,29	+23,00	+3,6
STRAT VALUE						
MM	O R I	4,64	4,75	+3,80	+17,00	+3,0
STRATéGIEGLOBALE						
MM	G R I	4,22	4,31	+3,43	+14,00	+3,1
TALVEST						
Monét	L R I	4,51	4,61	+2,30	+10,13	+3,5
TALV HYPERION						
Gest Liquidité	G R I	4,53	4,63	-2,47	-11,46	NA
TD LIGNE VERTE						
B-T Can	N R D	4,23	4,32	-,70	-3,00	+3,3
uMM Am	N R D	4,47	4,57	-,67	-3,00	+4,7
MM Can	N R D	4,49	4,59	+,67	+3,00	+3,6
MM Plus	N R D	5,15	5,28	+1,18	+6,00	NA
TEMPLETON						
B-Très	N R I	4,51	4,61	-,66	-3,00	+3,3
TRIMARK						
Intérêt	L R I	4,84	4,96	+,83	+4,00	+3,8
TRUST NATIONAL						
MM	N R D	3,99	4,07	-,50	-2,00	+3,1
AVE UNIVERSITé						
Espèces	O R I	4,39	4,49	+,46	+2,00	+3,3
VALOREM						
Gouv C-Terme	O R I	3,38	3,44	+9,14	+28,31	+1,4
YMG CAPITAL						
YMG MM	O R I	4,34	4,44	-1,21	-5,32	+3,6

FONDS AUTONOMES

Fond	Codes	VANPA	Var.%	Var.$	1m%	1an%
ALTAMIRA (CE)						
Plus-Value	N R Z	10,75	-1,38	-,1500	NA	NA
APEX FONDS (n)						
Asian Pacific	O-I	2,96	+1,76	+,0510	-5,1	-32,5
Cdn Gro (AGF)	O R I	4,95	-4,68	-,2433	-18,1	-25,3
Cdn Stock	O R I	4,64	-4,71	-,2297	-18,6	-16,9
Fixed Inc	O R I	5,14	+,95	+,0490	-1,3	+3,8
Global Equity	O-I	6,25	-2,49	-,1593	-9,8	+18,7
Growth & Income	O R I	4,93	-2,10	-,1060	-10,4	-8,2
Mortgage	O R I	5,05	+,73	+,0369	-,7	+1,6
U.S. Equity	O-I	7,02	-1,50	-,1068	-11,5	+20,3
Val Can (Dyn)	O R I	4,29	-1,93	-,0843	-12,7	NA
Equilibré (AGF)	O R I	4,61	-1,54	-,0724	-9,6	-9,0
Equilibré (Dyn)	O R I	4,59	-,57	-,0262	-8,8	NA
BPI HéRITAGE(TA) (n)						
Dis RER Mond Eq	O R	8,69	-1,47	-,1300	-13,8	NA
Dist Am val rél	O-	11,49	-2,46	-,2900	-12,7	NA
Dist Bons Trés	O R	10,30	+,10	+,0100	+,4	NA
Dist Can Oblig	O R	10,50	+1,16	+,1200	-1,9	NA
Dist Can Val My	O R	7,76	-3,72	-,3000	-18,6	NA
Dist Can Val Ré	O R	7,81	-4,12	-,3400	-18,5	NA
Dist In val rél	O-	10,70	-4,72	-,5300	-10,2	NA
Dist Md val rél	O-	10,57	-3,73	-,4100	-11,9	NA
Dist Rev de Div	O R	9,77	-,81	-,0800	-9,7	NA
Dist Rev Elevé	O R	8,71	-1,25	-,1100	-14,5	NA
Rev et Croiss	O R	9,48	-1,15	-,1100	-9,5	NA
C.U. FONDS DIST (n)						
Can Ind TSE 35	G R I	8,82	-6,37	-,6000	-20,9	NA
Ind Act Amer	G-I	10,91	-1,27	-,1400	-10,9	NA
Ind Oblig Can	G R I	10,44	+1,26	+,1300	-1,3	NA
Int Indexé 7G	G-I	10,57	-3,03	-,3300	-9,9	NA
Répart Actif	G R I	8,94	-3,56	-,3300	-13,6	NA
CANADA-VIE (n)						
y Act Can	G R D	142,78	-6,52	-9,9539	-17,4	-14,1
y Act US & Itl	G-D	67,15	-4,26	-2,9903	-13,5	+6,2
y Asie Pacifique	G-	7,44	-1,11	-,0838	-10,5	-30,9
y Européennes	G-	16,97	-4,27	-,7576	-11,7	+22,2
y Géré	G R D	39,34	-2,83	-1,1468	-9,7	-4,0
y Haut Rev Div	G R	9,22	-4,49	-,4338	-16,0	NA
y MM	G R D	66,70	+,11	+,0713	+,3	+2,9
y Obl intl	G R D	15,70	+3,44	+,5224	+6,4	+23,7
y Rev Fixe	G R D	100,53	+,84	+,8385	-1,1	+5,0
CCPE RRSP FUNDS (n)						
y Diversified	N R	81,66	+,71	+,5790	-10,5	-6,3
y Fixed Inc	N R	86,52	+,54	+,4620	-1,5	+4,8
y Global Equity	N-	13,29	-,29	-,0390	-11,4	+5,3
y Growth	N R	102,75	+1,07	+1,0860	-18,6	-15,3
y MMF	N R	11,86	+,09	+,0110	+,3	+6,0
y US Equity	N-	21,29	+,53	+,1120	-13,2	+14,4
CDN GENERAL (CE) (n)						
Cdn General Inv	N R I	13,26	-3,07	-,4200	NA	NA
CDN WORLD (CE) (n)						
y Cdn World Fund	N-I	5,16	-3,55	-,1900	NA	NA
C.I. DIST (TM)						
Américain	O-I	11,57	-2,12	-,2500	-9,0	NA
Harbour	O R I	9,11	-3,60	-,3400	-13,4	NA
Harbr Croi Rev	O R I	9,17	-2,45	-,2300	-11,0	NA
Hsbgr Valeur	O-I	8,13	-2,17	-,1800	-14,8	NA
MM	O R I	10,30	+,10	+,0100	+,2	NA
Mondial	O-I	11,13	-1,50	-,1700	-9,2	NA
COLONIA VIE (n)						
y Actions	G R D	16,33	-1,43	-,2361	-16,7	-10,8
y Crois Spéc	G R D	20,39	+,37	+,0748	-17,8	-21,7
y Equil Strat	G R D	13,41	-,40	-,0533	-11,2	-6,6
y Hypothèques	G R D	14,26	+,08	+,0111	-,5	+2,9
y MM	N R D	13,04	+,14	+,0178	+,3	+3,1
y Obligations	G R D	16,48	+,70	+,1153	-1,6	+4,6
COMMON SENSE (n)						
AssetBuild I	G R D	15,41	-1,15	-,1800	-7,4	+3,4
AssetBuild II	G R D	16,53	-1,90	-,3200	-9,7	+4,7
AssetBuild III	G R D	16,61	-3,04	-,5200	-11,2	+3,8
AssetBuild IV	G R D	16,21	-3,51	-,5900	-12,1	+1,9
AssetBuild V	G R D	15,86	-3,76	-,6200	-12,4	+,7
CO-OPERATORS (n)						
y Balanced	N R	194,64	-2,40	-4,7830	-13,7	-5,6
y Cdn Equity	N R	176,34	-2,82	-5,1110	-19,8	-11,9
y Fixed Income	N R	188,46	+,10	+,1870	-2,1	+6,6
y MM	N R	103,60	+,03	+,0280	+,3	NA
y US Diversified	N-	91,84	-5,97	-5,8300	-19,0	NA
y US Equity	N-	218,99	-8,81	-21,1550	-29,9	-19,9
CROWN VIE EMP (n)						
y Actions	G R D	13,27	+1,14	+,1501	NA	NA
y Combiné	G R D	13,88	+,68	+,0943	NA	NA
y Obligations	G R D	14,10	+,63	+,0877	NA	NA
y Val CT	G R D	11,76	+,09	+,0102	NA	NA
CROWN VIE PRESTG (n)						
y Actions	G R D	13,76	+1,14	+,1545	NA	NA
y Combiné	G R D	14,32	+,69	+,0978	NA	NA
y Obligations	G R D	14,74	+,62	+,0905	NA	NA
y Protect rev	G R D	11,25	+,48	+,0534	NA	NA
y Val CT	G R D	11,30	+,08	+,0091	NA	NA
CUMIS LIFE						
Balanced	G R D	9,87	-1,20	-,1200	-8,9	-10,4
Cdn Bond	G R D	11,05	+1,14	+,1262	-,7	+5,5
Cdn Gro Equ	G R D	10,03	-3,93	-,4100	-19,2	-22,6
Glo Balanced	G R D	9,29	-3,63	-,3500	-7,5	+,4
CVA REER - BELL (n)						
y Actions	N R	10,10	-8,76	-,9696	-22,8	-26,2
y Equilibre	N R	13,61	-,96	-,1321	-7,6	-5,8
y Obligations	N R	15,21	+1,11	+,1666	-1,4	+5,4
EMPIRE (n)						
Act Elite	G R D	118,61	-4,64	-5,7731	-15,9	-14,3
Act Premiers	L R D	104,36	-4,79	-5,2540	-16,4	-13,6
Crois Intl E	G-D	28,47	-,82	-,2356	-11,6	-3,8
Elite Div Gro	G R D	8,63	-3,93	-,3529	-17,5	NA
Elite S&P 500	G R D	9,95	-3,48	-,3588	-15,3	NA
Elite Sml Cp Eq	G R D	7,95	-2,27	-,1848	-16,8	NA
Equ Growth	N R Z	30,18	-4,78	-1,5135	-16,3	-13,1
Equilibré Elite	G R D	21,85	-1,39	-,3080	-8,1	-5,4
MM E	N R D	17,26	+,08	+,0133	+,2	+2,9
ObICan DevEtr E	G R D	11,88	+1,36	+,1590	-1,0	+3,2
Oblig Elite	G R D	28,06	+1,27	+,3505	-1,5	+4,3
Rep Actif Elite	G R D	13,57	-2,32	-,3225	-10,4	-7,6
L'EQUITABLE						
y Accum Income	L R Z	17,19	+1,14	+,1930	-1,5	+6,5
y Actions	L R Z	17,14	-,59	-,1010	-18,6	-21,0
y Actions Cdn	G R I	12,45	-,60	-,0750	-18,2	-20,9
y Asset Allocat	G R I	13,74	+,12	+,0160	-11,2	-6,9
y International	G R I	13,81	+,60	+,0820	-14,4	+1,0
y Oblig Cdn	G R I	12,64	+1,06	+,1320	-1,5	+4,8
FIRST HORIZON (n)						
y Multi-Asset	O-I	10,47	+2,95	+,3000	+5,0	-,3
y RRSP Hedge	O R I	9,29	+,65	+,0600	+2,6	+22,0
FIRST TRUST (n)						
Gl 15 Tar 97	L-I	14,34	+,91	+,1300	-4,3	-7,1
uGl 15 Tar 97 U$	L-I	9,25	-1,60	-,1500	NA	NA
Obejectif 10 98	L-I	15,80	+,77	+,1200	-8,7	NA
Object 10 96 C$	L-Z	23,11	+,74	+,1700	-8,9	+5,9
uObject 10 96 U$	L-Z	14,90	-1,78	-,2700	NA	NA
Object 10 97 C$	L-I	19,49	+,36	+,0700	-9,0	+8,1
uObject 10 U$ 97	L-I	12,57	-2,10	-,2700	NA	NA
uObjectif10 98U$	L-I	10,19	-1,74	-,1800	NA	NA
Pharmaceut96 C$	L-I	33,53	-1,00	-,3400	-7,4	+49,0
uPharmaceut96 U$	L-I	21,62	-3,48	-,7800	NA	NA
Pharmaceut97 C$	L-I	23,68	-1,09	-,2600	-7,3	+46,6
uPharmaceut97 U$	L-I	15,26	-3,60	-,5700	NA	NA
Pharmaceut98 C$	L-I	15,25	-,33	-,0500	-9,1	NA
uPharmaceut98 U$	L-I	9,83	-2,87	-,2900	NA	NA
Technolog97 C$	L-I	16,62	-7,97	-1,4400	-13,2	-13,9
uTechnolog97 U$	L-I	10,72	-10,29	-1,2300	NA	NA
Technolog98 C$	L-I	12,85	-7,95	-1,1100	-17,6	NA
uTechnolog98 U$	L-I	8,28	-10,29	-,9500	NA	NA
FONDS DE L'ADC (n)						
y Act E U (K)	N-	11,95	-2,49	-,3056	-13,5	-4,0
y Act ordin (A)	N R	26,28	-4,42	-1,2142	-19,4	-15,8
y Actions Can (T)	N R	9,03	-1,96	-,1805	-13,6	-18,0
y Crois. Attm.	N R	10,84	-1,22	-,1344	-20,8	-27,0
y Finan. (C)	N R	8,21	+,06	+,0052	-,2	+3,6
y Ind S&P 500 (S)	N-	14,48	-1,59	-,2334	-11,3	NA
y Ind TSE 35(Sun)	N R	9,04	-6,07	-,5845	-20,9	NA
y Inter. (K)	N-	12,91	-,87	-,1131	-11,2	+7,0
y Mixte (K)	N R	6,23	-1,70	-,1077	-9,6	-4,7
y Mixte NE (K)	N-	9,98	-,15	-,0148	NA	NA
y Mond Act (TE)	N-	9,75	-,82	-,0806	-11,1	NA
y Mondial (T)	N-	10,55	-2,10	-,2267	-11,6	-7,8
y Oblig Hypo (C)	N R	16,39	+,71	+,1152	-1,3	+4,2
y Pacifique (K)	N-	10,98	+,32	+,0347	-8,8	-17,1
y Rev Fixe (MB)	N R	10,28	+,71	+,0721	-1,3	NA
y Spéciales	N R	11,67	-2,86	-,3432	-16,5	-18,8
y Titres Euro (K)	N-	18,03	-1,17	-,2138	-10,6	+33,8
y Emergents (K)	N-	5,38	-3,07	-,1702	-25,1	-38,3
GREAT-WEST - DSC (n)						
y Act Crois (A)	G R	198,10	+,34	+,6776	-20,3	-26,2
y Act Nord-am (B)	G R	239,14	+1,13	+2,6678	-15,0	-10,7
y Act amér (G)	G-	350,92	+2,33	+7,9860	-13,1	+10,7
y Act intl (P)	G-	256,95	-3,59	-9,5730	-12,4	+12,5
y Actions (M)	G R	237,59	-,25	-,5912	-11,1	-2,4
y Actions (S)	G R	228,09	+,13	+,2967	-18,2	-16,8
y Actions Can (G)	G R	180,14	-1,11	-2,0148	-21,8	-24,1
y Amer Gro (A)	G-	251,50	+1,33	+3,2900	-11,8	NA
y Asian Gro (A)	G-	147,73	-2,38	-3,5976	-8,2	NA
y Cdn Opport (M)	G R	181,32	+1,33	+2,3841	-16,3	NA
y Cdn Rl Est 1(G)	G R	104,32	-,02	-,0203	+1,3	+15,4
y Cro & rev (A)	G R	182,84	+,26	+,4832	-11,7	-19,7
y Cro & rev (M)	G R	246,50	-,00	-,0074	-7,5	+2,3
y DivGro (M)	G R	176,58	+,10	+,1832	-15,4	NA
y Divers (G)	G R	219,89	-,06	-,1390	-11,1	-4,9
y Dividendes (G)	G R	191,15	-1,74	-3,3832	-11,8	NA
y Euro Equity (S)	G-	217,50	-4,99	-11,4314	-9,3	NA
y Gr entre (M)	G R	203,90	+,37	+,7464	-16,7	-16,4
y Hypothécair (G)	G R	219,48	+,15	+,3223	-,9	+4,7
y Indice-Act (G)	G R	168,39	-,57	-,9693	-20,2	-16,9
y Intl Opport (P)	G-	232,51	-4,25	-10,3139	-9,8	NA
y MM (G)	G R	169,54	+,08	+,1324	+,3	+3,2
y Mid Cap Cda (G)	G R	184,84	-,12	-,2166	-21,8	NA
y Oblig Can (G)	G R	222,90	+,49	+1,0780	-1,5	+4,7
y Oblig Gouv (G)	G R	241,47	+,31	+,7426	-,7	+2,4
y Oblig Intl (P)	G-	223,38	+3,92	+8,4361	+,9	+4,6
y ObligAction (G)	G R	222,52	-,46	-1,0240	-13,4	-11,2
y Obligations (B)	G R	222,93	+,54	+1,1890	-1,0	+5,2
y Obligations (S)	G R	228,49	+,88	+1,9829	-1,6	+6,9
y Pet entre (M)	G R	214,31	+1,27	+2,6929	-14,2	-13,1
y Port accél (G)	G R	210,77	-,11	-,2376	-11,8	-5,8
y Port mod (G)	G R	212,92	+,26	+,5613	-7,2	-1,3
y Port prudent(G)	G R	213,41	+,36	+,7668	-4,1	+2,0
y Port énerg (G)	G R	209,88	-,60	-1,2684	-14,5	-7,9
y Port équil (G)	G R	215,48	-,26	-,5690	-9,6	-3,3
y Res can (A)	G R	126,24	+1,56	+1,9438	-23,3	-52,8
y Rev mondial (A)	G R	218,83	+1,92	+4,1199	+4,4	+18,4
y Revenu (G)	G R	267,69	-,16	-,4249	-4,7	+2,4
y Revenu (M)	G R	211,14	+,21	+,4416	-6,0	-2,5
y Equilibré (B)	G R	226,10	+,96	+2,1504	-8,6	-4,3
y Equilibré (M)	G R	206,18	+,02	+,0515	-11,3	-13,8
y Equilibré (S)	G R	229,20	-,16	-,3620	-9,4	-4,3
GREAT-WEST - NL (n)						
y Act Crois (A)	N R	196,75	+,34	+,6633	-20,4	-26,4
y Act Nord-am (B)	N R	237,51	+1,12	+2,6379	-15,0	-11,0
y Act amér (G)	N-	347,97	+2,32	+7,9020	-13,1	+10,4
y Act intl (P)	N-	254,79	-3,60	-9,5060	-12,4	+12,2
y Actions (M)	N R	235,97	-,25	-,5990	-11,1	-2,7
y Actions (S)	N R	226,53	+,13	+,2835	-18,2	-17,0
y Actions Can (G)	N R	178,44	-1,11	-2,0049	-21,8	-24,3
y Amer Gro (A)	N-	250,97	+1,32	+3,2710	-11,8	NA
y Asian Gro (A)	N-	147,41	-2,38	-3,5977	-8,2	NA
y Cdn Opport (M)	N R	180,94	+1,33	+2,3702	-16,4	NA
y Cdn Rl Est 1(G)	N R	103,51	-,02	-,0253	+1,3	+15,1
y Cro & rev (A)	N R	181,59	+,26	+,4709	-11,8	-19,9
y Cro & rev (M)	N R	244,82	-,01	-,0195	-7,6	+2,0
y DivGro (M)	N R	176,21	+,10	+,1740	-15,5	NA
y Divers (G)	N R	217,80	-,07	-,1486	-11,1	-5,1
y Dividendes (G)	N R	190,75	-1,74	-3,3859	-11,8	NA
y Euro Equity (S)	N-	217,04	-5,00	-11,4192	-9,3	NA
y Gr entrepr (M)	N R	202,51	+,36	+,7312	-16,8	-16,6
y Hypothécair (G)	N R	217,43	+,14	+,3084	-,9	+4,4
y Indice-Act (G)	N R	166,80	-,58	-,9679	-20,2	-17,1
y Intl Opport (P)	N-	232,02	-4,25	-10,3048	-9,8	NA
y MM (G)	N R	167,94	+,07	+,1228	+,3	+2,9
y Mid Cap Cda (G)	N R	184,45	-,12	-,2254	-21,8	NA
y Oblig Can (G)	N R	220,80	+,48	+1,0569	-1,5	+4,4
y Oblig Gouv (G)	N R	239,43	+,30	+,7245	-,8	+2,1
y Oblig Intl (P)	N-	221,49	+3,92	+8,3546	-,9	+4,4
y ObligAction (G)	N R	220,42	-,46	-1,0254	-13,4	-11,5
y Obligations (B)	N R	221,41	+,53	+1,1699	-1,0	+4,9
y Obligations (S)	N R	226,94	+,87	+1,9583	-1,6	+6,7
y Pet entre (M)	N R	212,85	+1,27	+2,6642	-14,2	-13,3
y Port Prudent(G)	N R	212,32	+,36	+,7523	-4,1	+1,7
y Port accél (G)	N R	209,69	-,12	-,2469	-11,8	-6,1
y Port modéré (G)	N R	211,84	+,26	+,5479	-7,2	-1,6
y Port énerg (G)	N R	208,81	-,61	-1,2725	-14,5	-8,2
y Port équil (G)	N R	214,38	-,27	-,5779	-9,7	-3,5
y Res can (A)	N R	125,37	+1,56	+1,9245	-23,3	-52,9
y Rev mondial (A)	N R	217,33	+1,91	+4,0812	+4,4	+18,1
y Revenu (G)	N R	265,43	-,16	-,4346	-4,7	+2,1
y Revenu (M)	N R	209,70	+,20	+,4282	-6,0	-2,7
y Equilibré (B)	N R	224,56	+,96	+2,1247	-8,6	-4,5
y Equilibré (M)	N R	204,77	+,02	+,0409	-11,3	-14,1
y Equilibré (S)	N R	227,64	-,16	-,3709	-9,4	-4,5
HARTFORD VIE						
y Action Can	G R I	8,99	-2,28	-,2100	-19,8	NA
y Action Can	G R I	10,76	+1,32	+,1419	-1,4	NA
y Can Haute Tech	G R I	8,71	-6,84	-,6400	-11,5	NA
y Crois Dynamique	G R I	8,71	-1,36	-,1200	-21,4	NA
y Revenu Foncier	G R I	8,49	+5,17	+,4237	-13,6	NA
y Rép D'Actifs	G R I	9,70	+1,04	+,1000	-2,9	NA
y Sel Wor Econ	G-	8,77	-2,99	-,2700	-14,7	NA
L'IMPÉRIALE VIE						
y Act Mondial (T)	L R	10,46	-1,40	-,1481	NA	NA
y Actions	L R	285,89	+1,45	+4,0983	NA	NA
y Actions (T)	L R	9,27	+,36	+,0328	NA	NA
y Actions Can	L R	9,15	+1,21	+,1091	NA	NA
y Amer Indice Pl	L R	14,95	+,94	+,1387	NA	NA
y Capitaux CT	L R	40,87	+,09	+,0373	NA	NA
y Crois Canadien	L R	9,62	+1,49	+,1413	NA	NA
y Crois Mondial	L R	11,92	-,30	-,0364	NA	NA
y Divers Conserv	L R	130,37	+,88	+1,1410	NA	NA
y Horizons Intl	L-	11,28	-1,84	-,2114	NA	NA
y Hypoth Plus	L R	175,87	+,39	+,6914	NA	NA
y Oblig Can	L R	11,84	+1,10	+,1284	NA	NA
y Strat Oblig	L R	262,74	+,86	+2,2301	NA	NA
y Equil Crois	L R	18,87	+,81	+,1515	NA	NA
y Equilibré (T)	L R	9,82	+,15	+,0149	NA	NA
IMPÉRIALE CROIS (n)						
Act N.A.	L-D	17,28	-3,57	-,6400	-16,1	-,2
Actions Can	L R D	21,41	-4,29	-,9600	-20,8	-20,5
Cap CT	L R D	16,87	+,06	+,0100	+,2	+2,7
Diversifié	L R D	21,18	-2,13	-,4600	-12,6	-9,1
IMPÉRIALE MILL (n)						
Act Amér 1	G-D	6,73	-2,32	-,1600	-13,5	+5,9
Act Amér 2	N-D	6,68	-2,48	-,1700	-13,6	+5,7
Act Can 2	N R D	5,46	-3,70	-,2100	-20,7	-20,5
Act Intl 1	G-D	5,38	-3,41	-,1900	-10,7	+8,8
Act Intl 2	N-D	5,35	-3,43	-,1900	-10,6	+8,7
Act can 1	G R D	5,49	-3,68	-,2100	-20,8	-20,3
Div Can 1	G R D	4,43	-2,42	-,1100	-13,4	NA
Div Can 2	N R D	4,43	-2,21	-,1000	-13,4	NA
Equil Can 2	N R D	5,86	-2,01	-,1200	-11,4	-7,9
Equil can 1	G R D	5,89	-2,00	-,1200	-11,4	-7,7
MM 1	G R D	5,40	inch	inch	+,2	+2,9
MM 2	N R D	5,38	+,19	+,0100	+,2	+2,7
Pet Ent NA 1	G R D	4,18	-4,13	-,1800	-18,3	NA
Pet Ent NA 2	N R D	4,18	-4,13	-,1800	-18,5	NA
Revenu 1	G R D	6,09	+,66	+,0400	-1,5	+3,4
Revenu 2	N R D	6,06	+,66	+,0400	-1,5	+3,2
INDUSTRIELLE (n)						
y ANL Actions	N R D	7,63	-6,58	-,5378	-17,8	NA
y Actions	N R D	109,74	-5,71	-6,6408	-19,4	-22,8
y Actions S-2	N R D	8,78	-4,08	-,3732	-18,4	-24,1
y Advant Cdn N	N R D	8,04	-4,33	-,3640	-20,2	NA
y Advant US U	N R D	10,73	-4,29	-,4813	-10,6	NA
y Américain	N-D	15,33	-4,59	-,7369	-12,7	+22,5
y BNL Oblig	N R D	10,31	+1,10	+,1126	-1,7	NA
y DNL Divers	N R D	8,74	-3,01	-,2709	-10,9	NA
y Diversifié	N R D	24,32	-2,73	-,6829	-11,7	-8,4
y Diversifié S-2	N R D	8,92	-2,22	-,2023	-11,6	-18,8
y Dividend V	N R D	8,62	-4,64	-,4194	-15,6	NA
y Ecflx A Act	G R D	15,56	-5,72	-,9450	-19,5	-23,6
y Ecflx ANL Act	G R D	7,59	-6,60	-,5365	-17,9	NA
y Ecflx B Obl	G R D	15,03	+,79	+,1185	-1,3	+4,0
y Ecflx BNL Oblig	G R D	10,28	+1,09	+,1111	-1,7	NA
y Ecflx D Diver	G R D	15,61	-2,75	-,4414	-11,8	-9,3
y Ecflx DNL Diver	G R D	8,69	-3,02	-,2711	-11,0	NA
y Ecflx E Emer	G-D	6,05	-2,68	-,1665	-20,2	-45,7
y Ecflx G Ob Gl	G-D	10,03	+,85	+,0847	-,6	-1,2
y Ecflx H Hypot	G R D	13,54	+,56	+,0750	-,6	+3,3
y Ecflx I Act Itl	G-D	12,28	-1,55	-,1940	-11,9	-2,1
y Ecflx M FMM	G R D	13,22	+,11	+,0139	+,1	+2,7
y Ecflx N Av Cdn	G R D	7,98	-4,35	-,3630	-20,2	NA
y Ecflx R Revenu	G R D	10,34	+,53	+,0541	-,6	NA
y Ecflx S Act US	G-D	15,13	-4,60	-,7299	-12,7	+21,6
y Ecflx T Sel Cdn	G-D	8,67	-8,29	-,7843	-19,3	NA
y Ecflx U US Adv	G R D	10,65	-4,31	-,4801	-10,7	NA
y Ecflx V Div	G R D	8,60	-4,65	-,4190	-15,6	NA
y Hypothèques	N R D	61,87	+,56	+,3476	-,6	+3,6
y International	N-D	12,51	-1,54	-,1956	-11,8	-1,3
y MM	N R D	13,17	+,10	+,0135	+,1	+2,5
y Marches Emer	N-D	6,13	-2,66	-,1676	-20,1	-45,2
y Oblig Mondiales	N-D	10,06	+,86	+,0855	-,6	-1,0
y Obligations	N R D	71,49	+,80	+,5691	-1,3	+4,3
y Obligations S-2	N R D	10,48	+,16	+,0171	-,9	+1,0
y Revenu R	N R D	10,37	+,53	+,0551	-,6	NA
INFINITY SEG						
Gtd Canadian	O R I	7,22	-4,80	-,3639	NA	NA
Gtd Inc & Gro	O R I	6,58	-1,58	-,1056	NA	NA
Gtd Intl	O-I	7,37	+,33	+,0244	NA	NA
Gtd Wealth Mgmt	O R I	6,85	-4,05	-,2888	NA	NA
IOF FORESTERS (n)						
Actions	G R D	37,69	-6,88	-2,7857	-18,5	-17,5
Equilibré	G R D	26,80	-1,56	-,4237	-9,7	-6,0
MM	G R D	16,65	+,09	+,0147	+,2	+2,6
Obligations	G R D	24,39	+1,48	+,3552	-,2	+6,3
LA MUTUELLE						
y Alpin Actions	N R D	7,96	-4,63	-,3864	NA	NA
y Alpin Asia	N-D	9,18	+1,08	+,0979	NA	NA
y Alpin Ress	N R D	7,00	-1,39	-,0989	NA	NA
y Sommet Act Etr	N-D	9,84	-2,18	-,2196	NA	NA
y Sommet Actions	N R D	9,58	-3,50	-,3472	NA	NA
y Sommet Cr & Div	N R D	8,96	-5,33	-,5038	NA	NA
y Sommet Cr & Rev	N R D	10,02	-1,26	-,1283	NA	NA
y Sup Américain	N-D	9,96	-3,61	-,3734	NA	NA
y Sup Croissance	N R D	7,56	-5,42	-,4336	NA	NA
y Sup Diversifié	N R D	9,60	-2,96	-,2928	NA	NA
y Sup Internat'l	N-D	10,83	-3,46	-,3884	NA	NA
y Sup Mar Emerg	N-D	7,03	-6,03	-,4511	NA	NA
y Sup Oblig	N R D	10,42	+1,07	+,1100	NA	NA
y Sup Plac Hyp	N R D	10,28	+,71	+,0729	NA	NA
y Sup Sécurité	N-D	8,86	-7,54	-,7227	NA	NA
LONDON LIFE FF (n)						
y Amer Equ (MX)	G R D	9,17	-4,96	-,4789	-12,0	NA
y Amer Gr (AGF)	G R D	8,67	-4,51	-,4092	-12,5	NA
y Asian Gr (AGF)	G R D	10,38	+,53	+,0552	-1,4	NA
y Bal Growth (L)	G R D	8,44	-5,50	-,4909	-11,0	NA
y Balanced (BG)	G R D	9,24	-4,24	-,4088	-14,1	NA
y Balanced (S)	G R D	9,07	-2,01	-,1863	-9,6	NA
y Bond (L)	G R D	191,53	+,72	+1,3707	-1,7	+4,1
y Cdn Bal (MX)	G R D	9,05	-2,68	-,2488	-10,9	NA
y Cdn Eq Gro (MX)	G R D	6,90	-6,62	-,4896	-29,1	NA
y Cdn Equity (G)	G R D	7,26	-7,84	-,6177	-21,0	NA
y Cdn Equity (L)	G R D	246,02	-8,30	-22,2584	-18,5	-14,3
y Cdn Opp (MF)	G R D	8,33	-6,60	-,5889	-16,4	NA
y Diversified (L)	G R D	151,12	-3,42	-5,3483	-9,3	-2,0
y Dividend (L)	G R D	8,18	-4,78	-,4111	-15,9	NA
y Dividend (MX)	G R D	8,70	-4,95	-,4533	-13,9	NA
y Equity (MF)	G R D	8,72	-3,80	-,3444	-11,4	NA
y Equity (S)	G R D	8,08	-5,39	-,4604	-17,2	NA
y Equity/Bond (G)	G R D	8,25	-4,86	-,4209	-14,1	NA
y Euro Equ (S)	G R D	8,41	-3,74	-,3268	-6,0	NA
y Global Equ (L)	G R D	8,44	-4,45	-,3931	-9,8	NA
y Global Equ (MX)	G R D	8,32	-3,91	-,3383	-9,3	NA
y Gov Bond (G)	G R D	10,20	+,80	+,0811	-,6	NA
y Gro & Inc (AGF)	G R D	8,88	-2,46	-,2241	-11,8	NA
y Gro & Inc (MF)	G R D	9,31	-1,15	-,1081	-7,8	NA
y Gro Equ (AGF)	G R D	7,99	-4,25	-,3542	-19,5	NA
y Gro Equ (L)	G R D	7,52	-9,15	-,7569	-16,7	NA
y Income (L)	G R D	9,72	-,84	-,0823	-5,0	NA
y Income (MF)	G R D	9,67	-,62	-,0600	-6,5	NA
y Income (MX)	G R D	10,28	+1,16	+,1181	-1,3	NA
y Intl Equity(JF)	G-D	10,52	-3,53	-,3855	-8,4	+6,5
y Larger Co (MF)	G R D	8,23	-6,68	-,5890	-17,4	NA
y MMF (L)	G R D	19,00	+,08	+,0159	+,3	+2,9
y Mid Cap Cda (G)	G R D	7,44	-5,36	-,4217	-25,1	NA
y Mortgage (L)	G R D	137,40	+,40	+,5408	-1,1	+5,1
y NA Bal (L)	G R D	8,77	-4,09	-,3736	-9,4	NA
y NA Equity (BG)	G R D	9,22	-4,53	-,4369	-14,4	NA
y Nat Res (MX)	G R D	9,14	-,13	-,0116	-20,9	NA
y Prec Metal (MX)	G R D	10,61	+7,31	+,7227	-23,7	NA
y Real Estate (G)	G R D	9,69	-,80	-,0782	-3,5	NA
y US Equity (L)	G-D	31,32	-6,08	-2,0279	-11,2	+8,8
MANULIFE (n)						
MLI AGF AmG GIF	O R	14,79	-5,07	-,7900	-12,8	+21,3
MLI AGF CdB GIF	O R	11,58	+,96	+,1100	-1,2	+5,0
MLI AGF CdE GIF	O R	7,39	-3,40	-,2600	-21,7	-30,4
MLI AGF DivdGIF	O R	9,28	-3,73	-,3600	-15,2	-6,2
MLI AGF G&I GIF	O R	8,94	-2,19	-,2000	-12,7	-19,5
MLI AGF GIBdGIF	O R	12,53	+3,47	+,4200	+5,1	+20,6
MLI AGF HIncGIF	O R	10,41	+,58	+,0600	-3,0	+,6
y MLI Cdn Ind GIF	N R	8,26	-7,19	-,6400	-19,7	NA
MLI Dyn Div GIF	O R	9,31	-,75	-,0700	-10,4	NA
MLI Dyn GIB GIF	O R	10,33	+1,47	+,1500	-,3	NA
MLI Dyn Ptr GIF	O R	10,03	-,50	-,0500	-7,2	NA
y MLI E&P AmerGIF	O R	10,44	-4,83	-,5300	-13,3	+11,8
y MLI E&P Bal GIF	O R	9,02	-3,01	-,2800	-9,5	-8,0
y MLI E&P Equ GIF	O R	7,26	-9,02	-,7200	-20,8	-23,2
MLI E&P MM GIF	O R	10,44	+,10	+,0100	+,2	+2,7
MLI E&P MMn GIF	N R	10,47	+,19	+,0200	+,2	+2,6
y MLI E&P Val GIF	O R	8,24	-7,00	-,6200	-17,8	NA
MLI Fid CAA GIF	O R	11,58	-2,20	-,2600	-9,8	+3,1
MLI Fid CBd GIF	O R	11,42	+,79	+,0900	-1,5	+4,1
MLI Fid CBu GIF	O R	7,59	-4,89	-,3900	-19,7	-23,8
MLI Fid GA GIF	O R	12,88	-3,09	-,4100	-12,1	+12,0
MLI Fid IP GIF	O R	12,25	-4,00	-,5100	-12,3	+8,5
MLI Fid TN GIF	O R	10,11	-4,44	-,4700	-16,3	-9,4
MLI GT AG GIF	O R	9,56	-8,25	-,8600	-17,6	+,2
MLI GT CG GIF	O R	9,27	-6,46	-,6400	-17,3	-7,7
MLI Harbour GIF	O R	8,99	-3,85	-,3600	-13,8	NA
MLI Hrb G/I GIF	O R	9,08	-2,78	-,2600	-11,2	NA
MLI Hyp US GIF	O R	10,25	-4,38	-,4700	-15,6	NA
MLI O'D Sel GIF	O R	9,31	-2,62	-,2500	-16,1	NA
MLI O'D cdn GIF	O R	8,37	-3,68	-,3200	-18,3	NA
MLI Tal Ass GIF	O R	9,68	-3,39	-,3400	-10,7	NA
MLI Tal Inc GIF	O R	10,34	+,68	+,0700	-1,2	NA
MLI Tri SB GIF	O R	10,05	-,69	-,0700	-9,3	-11,3
MLI Tri SCG GIF	O R	9,20	-1,39	-,1300	-13,2	-18,9
MLI Tri SG GIF	O R	9,95	-2,36	-,2400	-12,0	-11,3
y MLI US Ind GIF	N R	11,07	-4,24	-,4900	-11,8	NA
MANUVIE (n)						
y NAL-Acc Actions	G R D	15,24	+1,15	+,1730	-18,2	-15,3
y NAL-Accr Equil	G R D	15,77	+,80	+,1250	-10,0	-4,7
y NAL-Act Amér	G-D	21,37	+,51	+,1090	-13,2	+14,1
y NAL-Act Univ	G-D	14,68	-,30	-,0440	-11,4	+4,6
y NAL-Actions Can	G R D	17,75	+,83	+,1460	-18,3	-21,2
y NAL-Divers Can	G R D	22,44	+,71	+,1590	-10,3	-8,3
y NAL-MM Can	G R D	18,24	+,07	+,0130	+,3	+3,1
y NAL-Oblig Can	G R D	26,68	+,66	+,1750	-1,8	+4,5
MANUVIE (n)						
y Vista CT 1	L R I	17,35	+,07	+,0120	+,3	+2,4
y Vista CT 2	G R I	16,18	+,06	+,0090	+,3	+1,8
y VistaAct Mon 1	L-I	12,73	-1,15	-,1480	-10,3	+4,0
y VistaAct Mon 2	G-I	12,37	-1,17	-,1460	-10,4	+3,1
y VistaActAmer 1	L-I	18,56	+,72	+,1330	-9,3	+6,2
y VistaActAmer 2	G-I	18,05	+,71	+,1270	-9,4	+5,4
y VistaDivrs 1	L R I	18,78	+,79	+,1470	-10,0	-6,9
y VistaDivrs 2	G R I	17,51	+,77	+,1340	-10,1	-7,6
y VistaGrsCap 1	L R I	13,61	+1,02	+,1380	-18,8	-34,6
y VistaGrsCap 2	G R I	12,69	+1,00	+,1260	-18,9	-35,1
y VistaObIMon 1	L-I	12,96	+,20	+,0260	+2,2	+16,7
y VistaObIMon 2	G-I	12,59	+,18	+,0230	+2,1	+15,8
y VistaOblig 1	L R I	21,94	+,30	+,0660	-2,0	+3,6
y VistaOblig 2	G R I	20,49	+,29	+,0590	-2,0	+2,8
y VistaPlace 1	L R I	16,35	+,87	+,1410	-17,2	-11,8
y VistaPlace 2	G R I	15,22	+,85	+,1290	-17,2	-12,4
MARITIME - A&C (n)						
y Accrois	N R I	23,10	-7,15	-1,7802	-19,5	-19,1
y Act Can	N R I	12,31	-8,50	-1,1438	-20,8	-12,9
y Act Divers	N R I	8,35	-6,82	-,6108	-18,9	NA
y Act Dynam	N R I	8,55	-7,56	-,6992	-20,0	-20,7
y Act Mond	N-I	12,69	-4,01	-,5300	-11,3	+9,3
y Bas Pac	N-I	54,36	-,95	-,5187	-10,5	-42,2
y Cro Rev Am	N-I	189,81	-2,69	-5,2556	-8,3	+13,4
y Decouverte	N-I	9,60	-6,31	-,6466	-19,0	-15,0
y Equilibre	N R I	24,33	-2,65	-,6634	-9,2	-,7
y EurAsie	N-I	10,10	-7,05	-,7667	-13,6	+1,8
y Europe	N R I	9,20	-7,86	-,7848	-14,0	NA
y MM (A)	N R I	32,09	+,08	+,0250	+,3	+3,0
y MM (C)	N R I	31,79	+,06	+,0182	+,2	+2,2
y Oblig (A)	N R I	21,71	+,47	+,1009	-1,5	+5,0
y Oblig (C)	N R I	21,62	+,46	+,0989	-1,6	+4,6
y Rev Div (A)	N R I	14,33	-5,08	-,7661	-15,2	-4,1
y Rev Div (C)	N R I	14,30	-5,08	-,7652	-15,2	-4,2
y S&P 500	N R I	20,44	-5,72	-1,2403	-15,2	+2,4
MARITIME - B (n)						
y Accrois	G R I	8,37	-7,15	-,6445	-19,5	-19,2
y Act Bass Pac	G-I	5,80	-,95	-,0554	-10,5	-42,2
y Act Can	G R I	8,03	-8,50	-,7462	-20,8	-12,9
y Act Divers	N R I	8,34	-6,82	-,6105	-18,9	NA
y Act Dynamique	G R I	7,95	-7,56	-,6505	-20,0	-20,7
y Act Mond	G-I	11,04	-4,01	-,4614	-11,3	+9,3
y Crois Rev Amér	G-I	13,43	-2,69	-,3717	-8,3	+13,3
y Decouverte	G-I	8,60	-6,31	-,5794	-19,0	-15,1
y Equilibré	G R I	9,43	-2,65	-,2571	-9,2	-,8
y EurAsie	G-I	10,02	-7,05	-,7605	-13,6	+1,8
y Europe	N R I	8,87	-7,86	-,7570	-14,0	NA
y Obligations	G R I	9,25	+,92	+,0857	-1,5	+4,7
y Rev Div	G R I	10,60	-5,79	-,6514	-15,2	-4,1
y S&P 500	G R I	10,68	-5,72	-,6484	-15,2	+2,3
METROPOLITAINE (n)						
y AGF Dividendes	G-D	8,97	-6,07	-,5795	-15,2	NA
y Act Amér	G-D	26,59	-4,63	-1,2893	-12,6	+25,3
y Act Mondiales	G-D	12,07	-3,93	-,4930	-7,7	+17,0
y Act RER Pac-Asi	G-D	8,86	+,29	+,0256	-9,0	-21,6
y Act non RER P-A	G-D	9,45	-,43	-,0413	-7,6	NA
y Actions	G R D	15,89	-7,14	-1,2218	-18,5	-13,3
y Croissance	G R D	21,13	-2,41	-,5221	-17,0	-12,7
y Equilibré	G R D	20,33	-2,89	-,6049	-9,7	-3,3
y Fid Cr Europe	G-D	10,84	-4,14	-,4677	-14,4	NA
y Fid Pet Cap Am	G-D	9,41	-1,38	-,1312	-15,5	NA
y Obligations	G R D	23,47	+,68	+,1578	-1,7	+4,9
MIDDLEFIELD (n)						
MINT	N R I	7,14	-2,99	-,2200	-19,7	NA
SAGE	N R I	5,93	-1,17	-,0700	NA	NA
NATIONALE-VIE (n)						
Actions	G R D	420,86	-4,79	-21,1733	-19,5	-15,4
Actions Glo	G-D	14,09	-2,85	-,4127	-8,8	-1,6
Equilibré	G R D	19,51	-2,17	-,4333	-11,2	-5,9
MM	G R D	13,67	+,07	+,0098	+,2	+2,5
Revenu Fixe	G R D	241,17	+,75	+1,8068	-1,8	+4,0
NN FINANCIERS (n)						
y Asset Alloc	G R I	13,46	-3,35	-,4673	-9,5	-,9
y Bond	G R I	10,02	+1,19	+,1181	-2,1	+6,2
y Can-Am	G R I	10,55	-5,61	-,6270	-15,1	+2,1
y Can-Asian	G R I	6,06	-3,26	-,2040	-12,7	-37,5
y Can-Daq 100	G R I	13,89	-6,02	-,8890	-18,2	-,2
y Can-Euro	G R I	11,37	-8,26	-1,0240	-14,5	+18,6
y Can-Global Bond	G R	11,69	+,94	+,1090	+3,2	+13,5
y Can-Emerge	G R I	5,20	-2,28	-,1210	-23,1	-43,2
y Cdn 35 Index	G R I	15,07	-9,77	-1,6310	-21,4	-14,5
y Cdn Growth	G R I	7,32	-6,77	-,5310	-17,8	-11,4
y Dividend	G R I	11,23	-,97	-,1100	-10,4	-6,5
y NN Elite	G R I	10,95	-1,15	-,1270	-7,7	-5,2
NORTH WEST (n)						
y Ecflx "DNL" Div	G R D	8,69	-3,02	-,2711	-11,0	NA
y Ecflx A Act	G R D	15,56	-5,72	-,9450	-19,5	-23,6
y Ecflx ANL Act	G R D	7,59	-6,60	-,5365	-17,9	NA
y Ecflx B Obl	G R D	15,03	+,79	+,1185	-1,3	+4,0
y Ecflx BNL Oblig	G R D	10,28	+1,09	+,1111	-1,7	NA
y Ecflx D Diver	G R D	15,61	-2,75	-,4414	-11,8	-9,3
y Ecflx E Emer	G-D	6,05	-2,68	-,1665	-20,2	-45,7
y Ecflx G Ob Gl	G-D	10,03	+,85	+,0847	-,6	-1,2
y Ecflx H Hypot	G R D	13,54	+,56	+,0750	-,6	+3,3
y Ecflx I Act Itl	G-D	12,28	-1,55	-,1940	-11,9	-2,1
y Ecflx M FMM	G R D	13,22	+,11	+,0139	+,1	+2,7
y Ecflx N Cdn Adv	G R D	7,98	-4,35	-,3630	-20,2	NA
y Ecflx R Revenu	G R D	10,34	+,53	+,0541	-,6	NA
y Ecflx S Act US	G-D	15,13	-4,60	-,7299	-12,7	+21,6
y Ecflx T Sel Cdn	G-D	8,67	-8,29	-,7843	-19,3	NA
y Ecflx U US Adv	G R D	10,65	-4,31	-,4801	-10,7	NA
y Ecflx V Div	G R D	8,60	-4,65	-,4190	-15,6	NA
ROYAL & SUNALL						
Actions	G R I	14,28	-3,97	-,5900	-16,3	-11,2
Actions Amér	G-I	20,29	-3,29	-,6900	-5,0	+28,1
Actions Intl	G-I	11,99	-2,76	-,3400	-7,8	+11,5
Can Crois	G R I	11,10	-3,48	-,4000	-16,9	-30,0
Dividendes	G R	9,09	-2,18	-,2035	-7,2	NA
Equilibré	G R I	14,85	-,87	-,1300	-8,7	-3,3
Glo Eme Mkts	G-I	6,67	-5,66	-,4000	-26,6	-40,4
Revenu	G R I	12,13	+,96	+,1170	-1,9	+4,3
SSQ VIE (n)						
Astra 110	O R	9,49	-1,24	-,1190	-11,0	NA
Astra 125	O R	10,32	+,69	+,0710	NA	NA
Astra Act Amér	O-	9,72	-4,88	-,4990	-13,1	NA
Astra Act Intl	O-	8,96	-1,48	-,1350	-11,2	NA
Astra Can	O R	7,77	-5,42	-,4450	-22,3	NA
Astra Dem	O-	9,02	-5,30	-,5050	-18,4	NA
Astra Dividende	O R	8,87	-2,59	-,2360	-13,7	NA
Astra MM	N R	10,00	inch	inch	+,2	NA
Astra Oblig	O R	10,16	+,35	+,0350	-1,6	NA
Astra Equilibré	O R	9,33	-2,26	-,2160	-11,4	NA
STANDARD LIFE (n)						
IIA Balanced	G R D	29,74	-2,07	-,6289	-9,7	-,0
IIA Bond	G R D	31,07	+1,00	+,3085	-1,1	+4,8
IIA Equity	G R D	27,73	-4,72	-1,3726	-17,8	-6,6
TEMPLETON-ALL						
B-Très FPG	N R I	10,00	-	-	NA	NA
Balise FPG	O-I	5,00	-	-	NA	NA
Can Act FPG	O R I	5,00	-	-	NA	NA
Can Equil FPG	O R I	5,00	-	-	NA	NA
Croissance FPG	O-I	5,00	-	-	NA	NA
Intl Act FPG	O-I	5,00	-	-	NA	NA
TEMPLETON (CE) (n)						
Emerg Mkts App	N-I	10,15	+,79	+,0800	NA	NA
TRANSAMERICA (n)						
21e Siècle	G R I	9,37	-4,87	-,4800	-14,5	+15,2
Actions	G R I	6,32	-3,95	-,2600	-19,0	-22,4
Can FDR	G R I	3,78	-3,08	-,1200	-19,5	NA
Equil Intl	G R I	7,00	-,43	-,0300	-4,7	+11,7
Equilibré	G R I	6,30	-1,72	-,1100	-10,0	-7,4
Euro 100	G R I	7,50	-6,13	-,4900	-7,5	+35,6
Ind 500 Amer	G R I	8,77	-1,13	-,1000	-11,4	+18,0
Japon 225	G R I	2,83	-2,75	-,0800	-10,3	-29,8
MM Can	G R I	5,80	+,17	+,0100	+,4	+3,6
Oblig Can	G R I	6,59	+1,07	+,0700	-1,3	+5,0
Transam Agents	N R I	11,95	-5,76	-,7300	-19,7	-15,4
Transam Rice	G R I	27,15	-2,90	-,8100	-11,6	-8,7
TRIMARK SEG(AIG) (n)						
Amériques C$	O-I	3,99	-3,86	-,1600	NA	NA
Can Croiss Sél	O R I	4,50	-1,53	-,0700	NA	NA
Croiss Sél	O-I	4,38	-2,01	-,0900	NA	NA
Découverte	O-I	4,60	-3,56	-,1700	NA	NA
Equilibre Sél	O R I	4,69	-,64	-,0300	NA	NA
Europlus	O-I	3,92	-,76	-,0300	NA	NA
Indo-Pacifique	O-I	5,16	+,78	+,0400	NA	NA
Obl Avantage	O R I	5,00	+,40	+,0200	NA	NA
Obl canadiennes	O R I	5,15	+,98	+,0500	NA	NA
Pet Soc Can	O R I	4,83	-3,01	-,1500	NA	NA
Ress Can	O R I	4,98	-1,39	-,0700	NA	NA
Revenu gouv	O R I	5,10	+,59	+,0300	NA	NA
WESTBURY CAN VIE (n)						
y Accrois Var	G R I	17,61	+1,68	+,2904	-17,7	-13,0
y Equilibré	G R I	17,98	+1,20	+,2125	-14,4	-7,2
y Obligations	G R I	17,85	+,95	+,1687	-,9	+3,6

FONDS AUTONOMES MONÉTAIRES

Fond	Codes	VANPA	Var.%	Var.$	1m%	1an%
APEX FONDS (n)						
MMF	O R I	3,33	3,38	+,30	+1,00	+2,6
C.U. FONDS DIST (n)						
MM	G R I	4,02	4,10	+3,08	+12,00	NA
CUMIS LIFE						
MMF	G R D	4,49	4,59	-5,87	-28,00	+3,4
L'EQUITABLE						
y MM	G R I	3,66	3,73	+2,81	+10,00	+3,1
HARTFORD VIE						
y MM	G R I	2,97	3,01	-,34	-1,00	NA
MARITIME - B (n)						
y MM	G R I	5,14	5,27	-,96	-5,00	+2,9
METROPOLITAINE (n)						
y MM	G R D	3,81	3,88	+53,56	+132,79	+2,2
NN FINANCIERS (n)						
y MMF	N R I	4,76	4,87	+,85	+4,00	+3,9
y T-Bill	G R I	3,87	3,94	-,92	-3,60	+3,0
ROYAL & SUNALL						
MM	G R I	4,09	4,17	-,24	-1,00	+3,5
STANDARD LIFE (n)						
Idéal MMF	G R D	4,44	4,54	-3,48	-16,00	+4,9
TRIMARK SEG(AIG)						
Intérêt	L R I	4,85	4,97	+1,04	+5,00	NA

LE MARCHÉ BOURSIER

LES TAUX D'INTÉRÊT

Voici les taux d'intérêt en vigueur le 1er octobre dans les principales institutions financières au Canada. Ces taux sont fournis par les institutions financières.

Banques	Dépôt à terme 30-59 jrs	1 an	3 ans	5 ans	Prêt hypothécaire 6 mois	1 an	3 ans	5 ans
de Hong-Kong	4,00	4,25	4,60	4,90	7,35	7,25	6,85	7,00
Nationale	3,75	4,25	4,73	5,03	7,55	7,35	7,00	7,15
Laurentienne	3,55	3,85	4,20	4,50	7,35	7,25	7,00	7,00
Royale	3,75	3,85	4,20	4,50	7,35	7,25	6,85	7,00
Scotia	3,75	3,85	4,20	4,50	7,35	7,25	6,85	7,00
TD	4,00	4,05	4,45	4,70	—	7,25	7,00	7,15
de Montréal	3,75	3,85	4,20	4,50	7,55	7,25	7,00	7,15
Desjardins*	3,75	3,85	4,20	4,50	7,35	7,25	6,85	7,00
CIBC	3,75	3,85	4,20	4,50	7,55	7,25	7,00	7,15

* Taux suggéré par la Fédération de Montréal

Fiducies	Dépôt à terme 30-59 jrs	1 an	3 ans	5 ans	Prêt hypothécaire 6 mois	1 an	3 ans	5 ans
Canada Trust	3,75	3,85	4,20	4,50	7,35	—	6,85	7,00
Desjardins	3,75	3,85	4,20	4,50	7,35	7,25	6,85	7,00
SunLife	4,75	5,00	5,00	5,00	7,55	7,35	7,00	7,15
Investors	—	5,00	4,63	4,90	7,35	7,35	7,00	7,15
London Life	—	4,25	4,63	4,88	—	7,25	7,00	7,15
Montréal Trust	—	—	—	—	7,55	7,25	6,85	7,00
Trust Général	3,75	4,25	4,73	5,03	7,55	7,35	7,00	7,15
Trust Royal	3,75	3,85	4,20	4,50	7,35	7,25	6,85	7,00

LES DEVISES

Voici la valeur des devises étrangères exprimée en dollars canadiens

Afrique du Sud (rand)	0,2659	Jamaïque (dollar)	0,0472
Allemagne (mark)	0,9383	Japon (yen)	0,01140
Arabie Saoudite (riyal)	0,4318	Mexique (peso)	0,1606
Australie (dollar)	0,9565	Pays-Bas (florin)	0,8711
Autriche (schilling)	0,1393	Philippines (peso)	0,0366
Barbade (dollar)	0,8227	Pologne (zloty)	0,4483
Belgique (franc)	0,04732	Portugal (escudo)	0,009680
Bermudes (dollar)	1,5770	Rép. dominicaine (peso)	0,1016
Brésil (real)	1,3614	Rép. tchèque (couronne)	0,0533
Caraïbes (dollar)	0,6050	Royaume-Uni (livre)	2,6263
Chili (peso)	0,00343	Russie (rouble)	0,1009
Égypte (livre)	0,4723	Singapour (dollar)	0,9507
Espagne (peseta)	0,01163	Slovaquie (couronne)	0,04443
États-Unis (dollar)	1,5449	Slovénie (tolar)	0,010336
Europe (écu)	1,9277	Suisse (franc)	1,1893
France (franc)	0,2798	Taïwan (dollar)	0,0472
Grèce (drachme)	0,005789	Thaïlande (baht)	0,0407
Hong-Kong (dollar)	0,2074	Ukraine (hryvna)	0,3915
Italie (lire)	0,000997	Venezuela (bolivar)	0,00281

ANALYSE TECHNIQUE

Prolongement du marché baissier

Michel Carignan

Les indices majeurs sont retombés sur leur support à court terme (S). Ce point appelé support correspond au point d'arrêt du dernier point de chute. Seules les aurifères continuent leur mouvement haussier à court terme dans le couloir AB. L'augmentation graduelle et constante du volume durant cette période laisse croire que le mouvement pourrait être plus long bien qu'une petite pause est à prévoir dans les prochains jours. Tout décollage à partir de maintenant accompagné de volume montrant la prise de positions institutionnelles donne de la crédibilité au mouvement.

Beaucoup d'investisseurs sont restés bloqués avec de fortes quantités de titres aurifères pendant la dépression de avril à août mais ont presque tous repris le chemin perdu. Le mouvement n'a presque pas d'impact sur les titres juniors aurifères mais, si le mouvement se perpétue, nous verrons plusieurs titres agonisant se réveiller; enfin nous l'espérons.

Pour le reste des secteurs, rien ne s'arrange. Les communications, la consommation, les industrielles, les services financiers et les services publics sont en chute sous leur dernier support et entraînent l'indice général à la baisse. La chute est quand même bien là dans les autres secteurs comme le détail, les forestières, la gestion et les immobilières.

Les autres secteurs de ressources, en l'occurrence les minières et les pétrolières, continuent une certaine remontée mais beaucoup plus faible et moins crédible que celle des aurifères. Du coté des transports, seule une petite pause est à signaler sans aucun signe de remontée qui serait d'ailleurs très évidente si une telle chose se produisait. Remarquez avec quelle facilité on peut déterminer cette tendance baissière. Voulez-vous une vraie rumeur? D'ici quelques jours sera annoncée la naissance d'une nouvelle société de courtage à escompte québécoise orientée vers le service à la prise de décision.

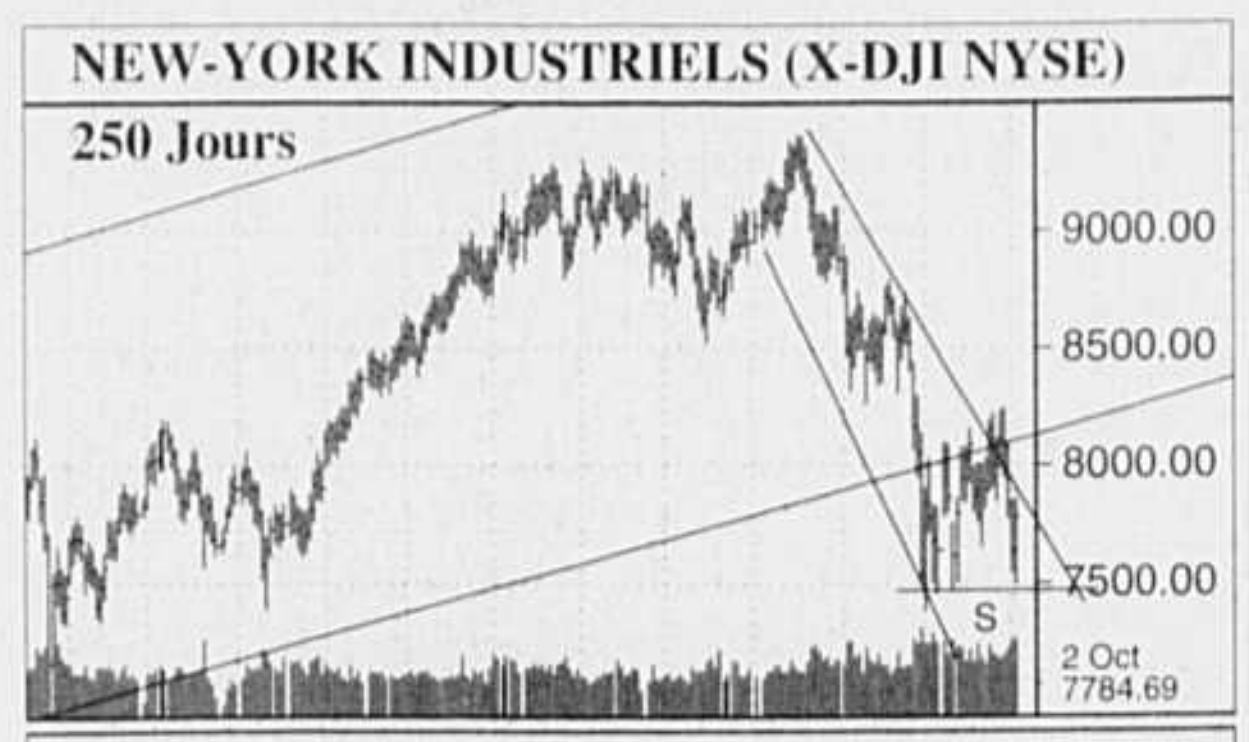

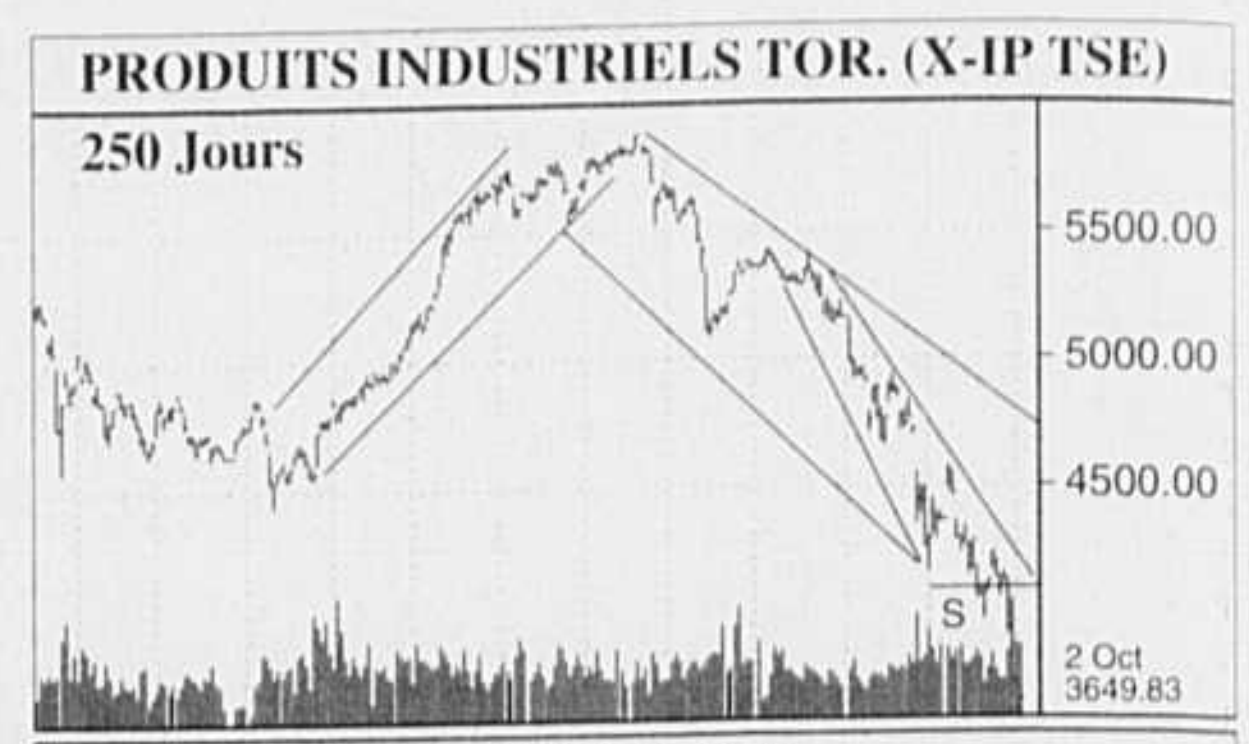

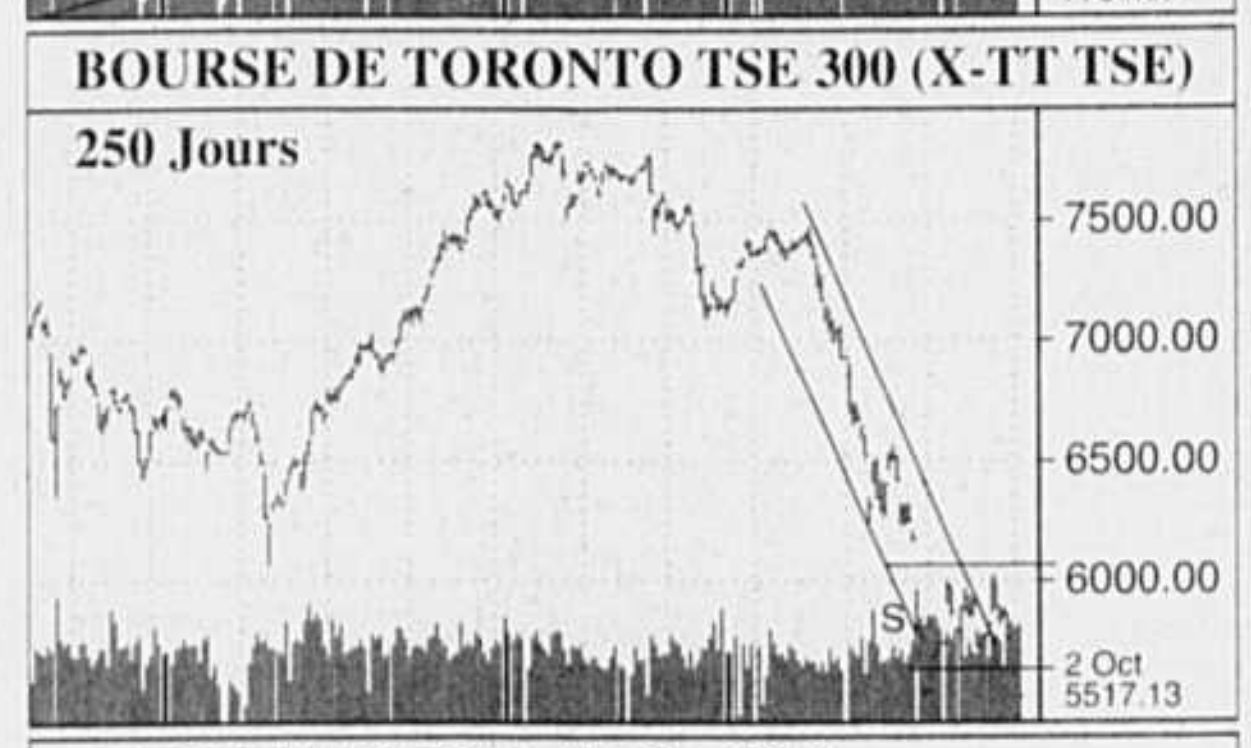

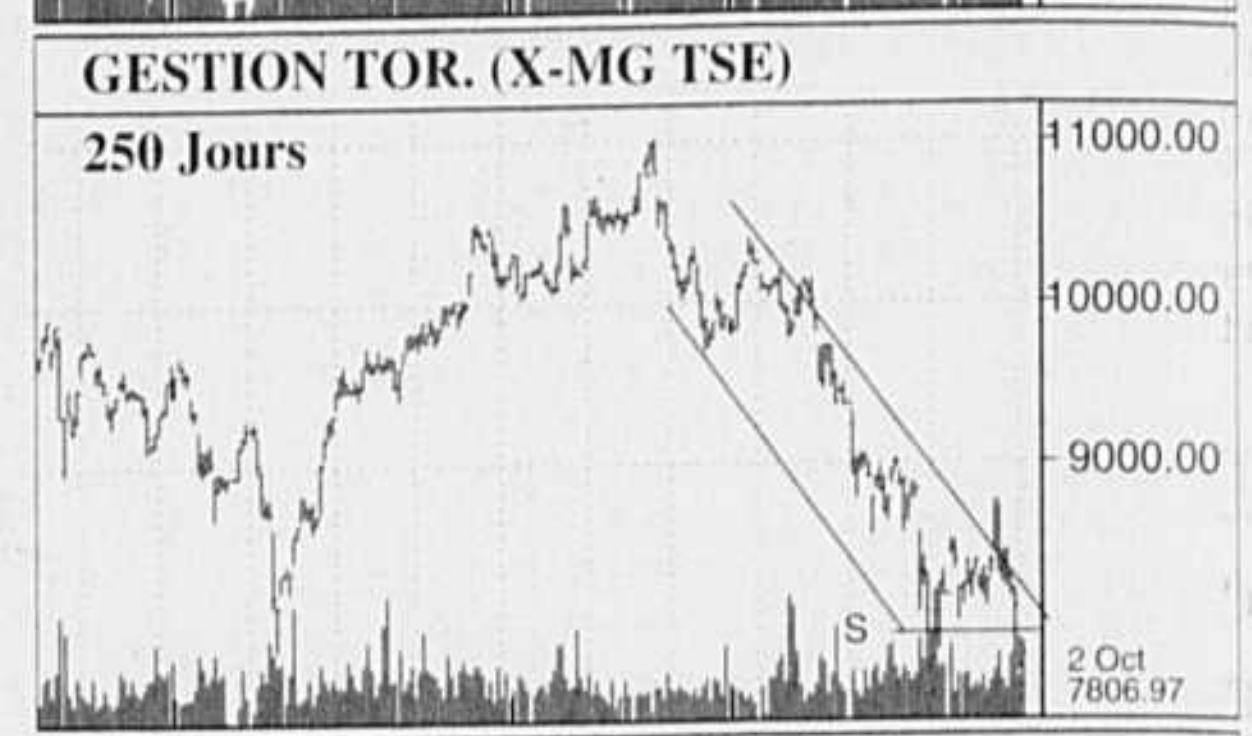

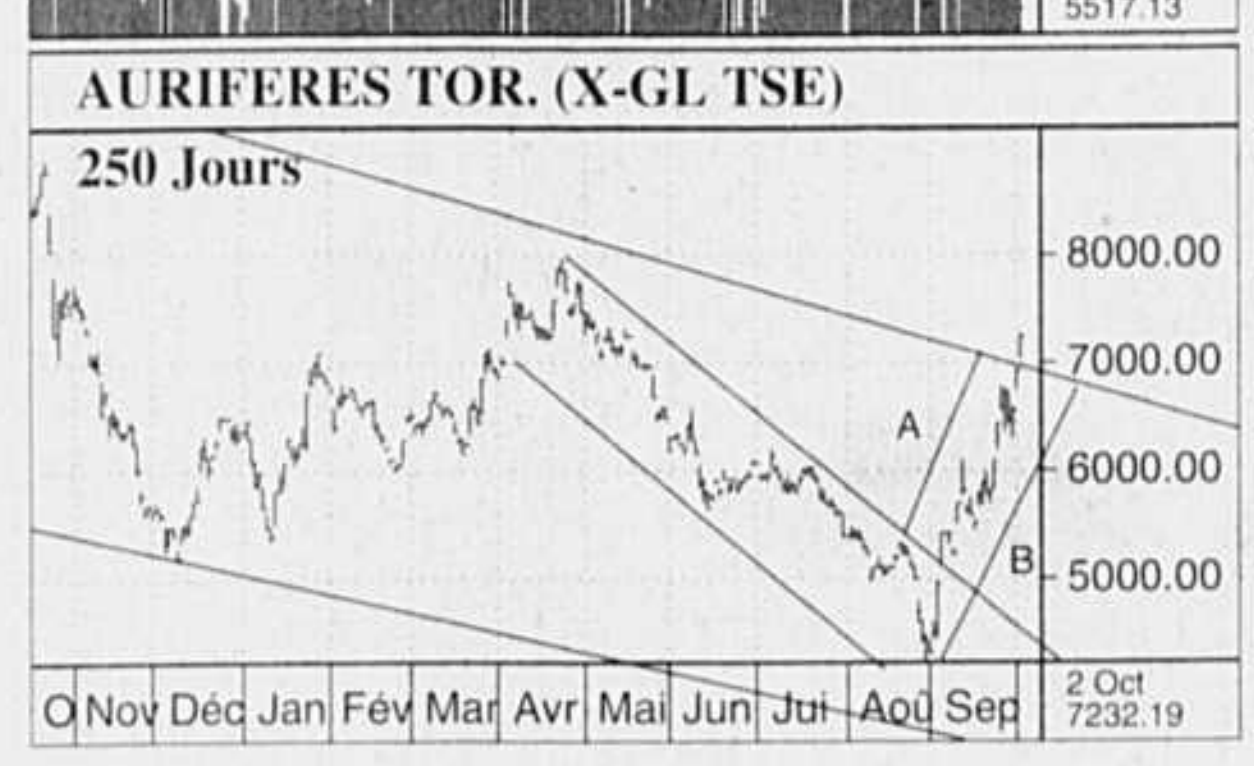

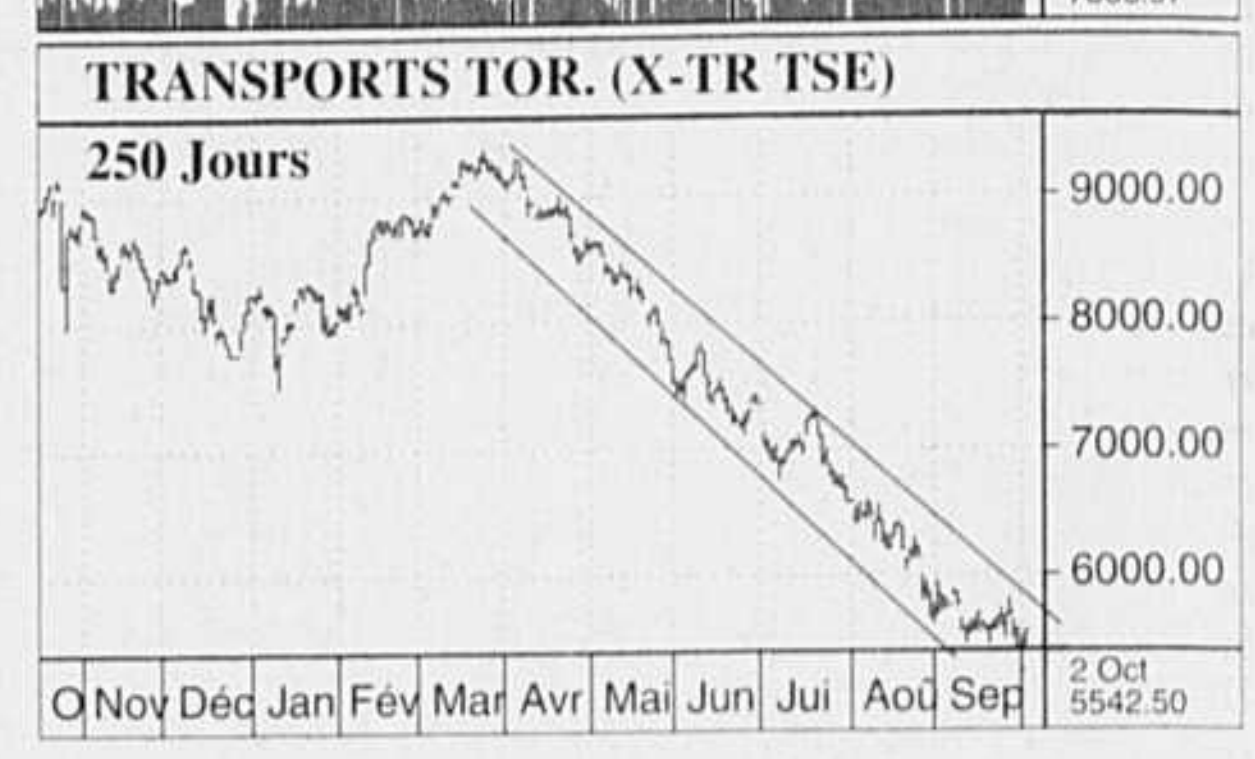

COUP D'ŒIL

	Volume (000)	Ferme	Var. ($)	Var. (%)
La Bourse de Montréal				
XXM:Indice du marché	36690	2824.40	+72.01	2.6
XCB:Bancaire	13458	4837.08	+102.04	2.2
XCO:Hydrocarbures	4263	2217.00	+13.84	0.6
XCM:Mines et métaux	11910	1873.51	+80.87	4.5
XCF:Produits forestiers	3269	1929.28	-7.98	-0.4
XCI:Bien d'Équipement	10854	2856.39	+43.84	1.6
XCU:Services publics	7366	3666.53	+46.64	1.3
La Bourse de Toronto				
TSE 35	42286	302.65	+7.74	2.6
TSE 100	56880	336.43	+5.65	1.7
TSE 200	27014	326.32	+0.89	0.3
TSE 300	83894	5517.13	+79.15	1.5
Institutions financières	13770	6374.07	+60.48	1.0
Mines et métaux	4547	2909.85	+112.67	4.0
Pétrolières	7391	5164.03	+30.53	0.6
Industrielles	13743	3649.83	+41.01	1.1
Aurifères	24278	7232.19	+309.86	4.5
Pâtes et papiers	3111	3287.30	-2.78	-0.1
Consommation	1841	9312.42	+76.43	0.8
Immobilières	448	2103.55	-13.10	-0.6
Transport	2732	5542.50	+111.86	2.1
Pipelines	2737	5981.41	+71.48	1.2
Services publics	3793	5756.18	+148.61	2.7
Communications	1429	12377.64	+60.26	0.5
Ventes au détail	1852	4920.56	+15.10	0.3
Sociétés de gestion	2215	7806.97	+82.03	1.1
La Bourse de Vancouver				
Indice général	16378	403.37	+3.76	0.9
Le Marché Américain				
30 Industrielles	101372	7784.69	+152.16	2.0
20 Transports	10713	2602.23	+40.18	1.6
15 Services publics	19588	311.19	+6.41	2.1
65 Dow Jones Composé	131674	2498.09	+47.10	1.9
Composite NYSE	*	498.16	+7.94	1.6
Indice AMEX	*	609.47	+0.97	0.2
S&P 500	*	1002.60	+16.21	1.6
NASDAQ	*	1614.98	+2.65	0.2

Les plus actifs de Toronto

Compagnies	Volume (000)	Haut ($)	Bas ($)	Ferm. ($)	Var. ($)	Var. (%)
BARRICK GOLD CP	4993	35.00	32.80	34.45	+1.90	5.8
BOMBARDIER INC B	4524	16.75	15.75	16.70	+1.00	6.4
CDN IMPERIAL BK	4041	26.40	24.80	26.35	+0.60	2.3
PLACER DOME INC	3720	24.15	22.60	24.00	+1.50	6.7
TSE 35 INDEX	2912	30.45	29.40	30.45	+0.75	2.5
KINROSS GOLD CP	2786	5.40	4.90	5.10	-0.15	-2.9
TRANSCDA	2567	21.85	20.95	21.85	+0.35	1.6
BK OF NOVA SCOTIA	2355	24.15	23.20	24.15	+0.45	1.9
BARRICK GOLD CP IR	2139	24.25	22.50	24.25	+2.25	10.2
NORTH TELECOM LTD	2115	49.50	47.50	48.00	-0.50	-1.0

Les plus actifs de Montréal

Compagnies	Volume (000)	Haut ($)	Bas ($)	Ferm. ($)	Var. ($)	Var. (%)
BOMBARDIER INC B	1705	16.75	15.75	16.70	+1.00	6.4
NATL BANK OF CDA	1068	21.95	20.85	21.60	-0.25	-1.1
TRANSCDA	857	21.85	20.95	21.80	+0.40	1.9
DOMTAR INC	602	7.50	7.40	7.50	-	-
PLACER DOME INC	518	24.10	22.75	23.90	+1.40	6.2
BK OF NOVA SCOTIA	434	24.10	23.20	24.10	+0.40	1.7
BK OF NOVA F PR	404	27.90	27.90	27.90	-0.45	-1.6
CDN IMPERIAL BK	394	26.35	24.90	26.35	+0.45	1.7
BIOCHEM PHARMA	326	28.75	26.60	28.75	+1.05	3.8
CGI GRP INC A	318	21.85	20.50	20.75	-0.75	-3.5

DECISION-PLUS
Logiciel d'analyse boursière

Obtenez à domicile dans votre ordinateur 5 ans de cotes historiques et les communiqués de presse émis par les compagnies inscrites en Bourse. Venez découvrir comment à partir de 15 minutes de travail par jour vous pouvez savoir exactement la direction du marché et des secteurs et ainsi améliorer dramatiquement votre rendement à la Bourse.

740 Notre-Dame Ouest Bureau 1210
(514)392-1366
http://www.decisionplus.com

Suivez leur remontée tous les samedis dans
LE DEVOIR

MONTRÉAL	TORONTO	NEW YORK	DOLLAR	OR
XXM	TSE 300	Dow Jones	1 $ canadien	à New York
2824,40	5517,68	7784,69	64,73¢ US	300,50 $ US
+72,01	+79,70	+152,16	+0,19	+0,90

LA BOURSE DE MONTRÉAL

Ces titres, transigés hier, sont présentés en ordre alphabétique et leur valeur est exprimée en dollars canadiens. Les lettres a et b différencient les catégories d'actions ordinaires sans droit de vote. j= compagnie junior à la Bourse de Montréal; f= action ordinaire sans droit de vote ou à droit de vote subalterne; p ou o= actions assujetties à des règlements spéciaux; pr= actions privilégiées; r= actions privilégiées dont le dernier dividende n'a pas encore été versé; u= unité de capital-action; v= dividende variable; wt ou w= bon de souscription (warrant); z= lot brisé.

A B

Titre	52 dern. sem. Haut	Bas	Ventes	C/B	Haut	Bas	Clôt.	Var.
ABL Can.	2,050	0,700	7000	75	0,800	0,750	0,750	-0,050
ADS	9,600	3,000	2900	47	4,200	3,750	4,200	+0,700
AGRA	12,250	8,550	11110	20	9,000	9,000	9,000	
jARCA	0,300	0,100	10300		0,255	0,230	0,255	+0,005
jAur Res	5,500	2,050	23445		2,680	2,680	2,680	-0,120
jAbcourt	0,375	0,100	3000		0,140	0,140	0,140	-0,020
Abitibi-C	24,450	12,000	96346	17	13,250	12,800	13,100	+0,100
fAeterna	8,000	3,500	29655		5,950	5,500	5,900	
Agnico E	13,500	4,350	62534		8,150	7,750	8,100	+0,550
jAgritek	1,750	0,430	32600		0,950	0,810	0,900	-0,080
Air Canda	15,400	5,450	230526	3	5,950	5,700	5,950	+0,300
fAirCan.A	14,400	4,850	4303	3	5,300	5,000	5,250	+0,300
Alta.energ	36,850	25,800	16662		33,250	33,050	33,100	-0,700
Alta.eneR	31,600	31,500	21400		31,600	31,500	31,500	
Alcan Alu	48,400	28,850	47207	13	34,950	33,800	34,950	+0,900
fAlgene	2,600	0,250	21000		0,310	0,310	0,310	+0,010
fAllCT.b	21,750	10,600	1700		16,000	15,850	15,850	+0,050
Allelix	14,500	3,150	6952		3,350	3,350	3,350	
fAll AtlNv	32,500	16,200	5475		26,500	26,250	26,500	-0,450
All AtlVt	32,250	16,250	200	19	26,200	26,200	26,200	-0,050
AlliForest	33,500	14,450	2770	19	15,000	14,800	14,800	-0,200
jAllican	0,610	0,080	4500		0,450	0,410	0,410	-0,040
jAltavista	0,850	0,100	16320		0,270	0,170	0,270	+0,040
Amisco	7,000	3,250	8700	10	5,550	5,450	5,450	
Amisk A	1,700	0,900	20700		1,700	1,600	1,600	
jAngl.Swis	0,650	0,230	1013		0,240	0,240	0,240	
jAntoro	0,310	0,025	40000		0,110	0,100	0,100	-0,020
jAppal	0,500	0,250	25000		0,350	0,320	0,350	-0,050
jArden	2,200	1,050	500	6	2,000	2,000	2,000	-0,050
jArmistc	0,440	0,060	44000		0,130	0,125	0,125	-0,010
Asbestos	34,550	10,000	200	16	15,000	15,000	15,000	
fAstral A	24,500	14,000	16700	21	19,250	19,000	19,000	-0,250
fAtco I	38,500	29,500	16010	11	31,250	30,500	31,100	-0,150
Atco II	37,750	30,500	200	11	31,000	31,000	31,000	-1,000
Athabasca	voir plus bas							
jAugyva	0,200	0,060	5776		0,070	0,060	0,060	-0,020
jAunginor	0,320	0,050	11000		0,070	0,060	0,060	-0,010
jAurizon	1,400	0,400	105600		0,580	0,530	0,540	+0,030
Avcorp	4,500	2,600	1000	15	3,150	3,150	3,150	+0,050
Aventure	0,950	0,220	700		0,250	0,250	0,250	-0,050
Axcan	15,000	7,500	6300	73	8,000	7,850	8,000	+0,250
BC GAS	34,000	24,000	3475	22	28,850	28,600	28,700	+0,150
BC Telec	61,000	32,050	12853		37,500	35,100	37,100	+1,550
BCE Inc.	68,000	37,000	230672		42,400	40,700	42,250	+1,700
BCE Mbl	47,000	31,850	31917	74	34,250	33,500	33,500	-1,200
Bgr.pm.A	14,450	7,550	1000		11,950	11,900	11,950	+0,350
Bgr.wt.a	3,600	1,930	350		2,800	2,800	2,800	+0,200
BPI II.U	voir plus bas							
Bq.Laur	38,450	22,500	11630	9	25,900	25,600	25,800	-0,050
Bq.la.ir	27,900	10,000	7800		15,250	14,250	15,250	+0,750
Bque Nat	31,850	17,650	1068325	10	21,950	20,850	21,600	-0,250
Bq.na.sr11	29,400	25,800	175		27,750	27,750	27,750	-0,100
BquNat.nk	9,700	8,050	2050		8,550	8,550	8,550	-0,050
BquNat.nt	17,300	12,500	1100		14,150	14,150	14,150	-0,050
Bq.na.sr12	28,350	24,500	200		26,350	26,350	26,350	+0,100
Bq Royale	92,000	57,500	134905	11	61,500	59,100	61,500	+1,600
Bq.Ry.srF	29,150	25,000	300		26,700	26,700	26,700	+0,400
Bq.Ry.srH	31,750	26,800	400		28,600	28,600	28,600	-0,150
Bq.Ry.srl	voir plus bas							
B.TD.SrG	voir plus bas							
Bq. T-D	74,550	37,500	259801	10	39,700	37,750	39,100	+0,200
B.TD.SrH	30,550	27,500	z528200					
Bq.C.Imp	59,500	24,900	394794	8	26,350	24,900	26,350	+0,450
Bque Mtl	86,950	51,800	25702	11	54,150	51,800	54,150	+1,400
BMO.Bsr4	26,000	23,250	900		25,100	25,100	25,100	-0,200
BMO.Bsr5	26,250	24,000	2100		25,150	25,150	25,150	-0,150
BMO Sr4	29,200	25,500	900		26,150	26,100	26,150	+0,150
BMO sr2	voir plus bas							
Bq.N.Ecos	44,600	23,200	434689	8	24,100	23,200	24,100	+0,400
B NE Sr9	30,100	26,250	1000		27,950	27,950	27,950	-0,350
B NE Sr7	30,550	27,500	404200		27,900	27,900	27,900	-0,450
B NE sr8	30,400	27,650	1300		28,000	27,650	27,650	-1,000
Barrick	35,000	20,400	221713		35,000	32,800	34,400	+1,850
Barrick.ir	24,000	10,600	700		24,000	23,250	23,250	+1,550
Baton	25,950	16,000	15100	52	16,000	16,000	16,000	-0,200
Beau Can	3,910	1,450	7000	10	1,660	1,650	1,650	-0,010
fBehavr.B	2,050	0,900	9100		0,970	0,900	0,950	-0,050
Bell Intl	38,750	12,450	123113		13,400	12,450	12,650	-0,700
jBennett	6,850	2,500	2500		4,000	3,750	3,750	-0,250
Benvest	3,050	1,800	800	6	2,450	2,450	2,450	
Bestar	8,350	1,260	6207	11	5,350	4,400	4,400	-0,150
BioCap.ir	6,500	3,250	200	53	4,250	4,250	4,250	+0,250
Biochem	43,950	23,400	326454	35	28,750	26,600	28,750	+1,050
Biomira	7,100	1,910	16740		2,310	2,280	2,280	-0,020
Bocenor	2,400	1,000	1250	10	1,130	1,050	1,130	+0,120
Boliden	12,350	3,500	2000		5,450	5,350	5,350	
Bomb A	22,400	12,500	39215	25	17,000	15,900	16,700	+0,800
fBomb.B	22,500	12,630	1705671	25	16,750	15,750	16,700	+1,000
Boralx A	5,750	2,600	1500		3,850	3,650	3,850	+0,200
Bruncor	32,500	16,500	1586		19,750	18,250	19,750	+1,750
jBruneau	1,600	0,300	8000		0,330	0,330	0,330	+0,030

C D

Titre	52 dern. sem. Haut	Bas	Ventes	C/B	Haut	Bas	Clôt.	Var.
C-MAC	32,000	16,750	7130	20	17,250	16,750	16,750	-0,400
CAE Inc.	13,650	8,400	49985	13	8,800	8,650	8,800	-0,050
fCCL.In.B	19,800	14,800	900	14	15,400	15,400	15,400	+0,150
fCGI Gr.A	34,850	8,000	318254	125	21,850	20,500	20,750	-0,750
Com Dev	37,300	5,050	800		5,650	5,600	5,650	-0,200
Cabano	4,250	1,100	35395	18	2,110	2,000	2,100	-0,100
fCSI	2,400	1,000	16500		1,200	1,200	1,200	+0,100
jCaldera	0,840	0,050	31700		0,070	0,060	0,070	
Call-Net	29,500	10,250	6800		11,500	11,450	11,500	+1,250
fCall-N.B	29,750	10,150	18500		11,500	11,250	11,500	+1,250
jCvalley.a	2,700	0,400	z125		0,500	0,500	0,500	
jCambiex	0,480	0,090	10000		0,120	0,120	0,120	+0,030
Cambior	15,750	6,500	24800	28	9,650	9,150	9,300	-0,050
Cambridg	16,700	9,250	4740	99	9,950	9,900	9,900	-0,300
Cameco	56,850	25,250	15855	20	26,750	25,250	25,750	+1,350
Camp Res	0,980	0,360	14500		0,660	0,650	0,650	
fCanCap.p	26,500	24,000	500		25,000	25,000	25,000	
CanUt6.90	28,550	26,500	z00000		27,150	27,150	27,150	+0,650
Cdn. Nat	95,950	63,650	6601	14	70,000	68,750	69,400	+0,450
Cdn Oxy	40,750	18,150	5056	120	24,000	22,900	24,000	+0,800
CP Ltd	45,850	27,050	6500	13	30,900	30,500	30,850	+0,700
Cdn Tire	57,000	29,000	200	21	40,000	40,000	40,000	-4,000
fC Tire A	45,000	27,000	69965	16	31,500	30,150	31,000	+0,400
fC Util A	48,700	37,500	875	14	41,750	41,500	41,500	-0,200
C Util B	48,750	38,000	1100	14	42,150	42,150	42,150	+0,150
fCmnac A	5,050	3,650	16500	9	4,500	4,450	4,450	
Cantrex	5,500	2,750	4000	12	5,050	5,050	5,050	+0,050
Cara Oper	7,500	5,250	6000	17	6,000	5,800	6,000	+0,350
fCaraOp.A	8,000	5,000	11000	14	5,250	5,100	5,150	+0,050
Cascades	11,500	6,600	16838	9	8,200	8,000	8,200	+0,100
Celanese	28,950	19,750	21300	10	23,550	22,500	23,000	+1,200
Celestica	36,400	17,250	5750		19,000	17,700	19,000	+1,500
jCenosis	1,250	0,900	36400		1,250	0,900	1,250	
jCAsia	0,340	0,040	4500		0,045	0,045	0,045	-0,005
fChateau	13,250	8,000	2500	8	9,850	9,850	9,850	-0,100
jChesbar	1,720	0,480	65000		0,750	0,700	0,750	
fCimStL.a	20,000	11,800	10877	11	14,500	13,800	14,000	-0,250
fCinar Lv	37,000	22,700	300	52	27,500	27,500	27,500	+1,500
Cinram	28,000	15,000	6359	25	16,400	16,100	16,400	+0,050
fClearnt.a	24,650	9,550	1795		11,500	11,450	11,500	-0,100
Clinic.A	12,500	6,100	595		6,850	6,850	6,850	-0,150
Co-Steel	25,000	13,300	200	15	15,100	15,100	15,100	-0,900
fCog.Cabl	17,750	10,250	1260	18	13,700	13,500	13,650	+0,150
fCogeco	18,150	9,050	5950	11	12,550	12,350	12,400	-0,250
jColeraine	0,340	0,070	18000		0,090	0,085	0,090	
Cominar	6,350	4,100	1500		5,550	5,500	5,550	+0,100
Cominco	33,900	13,500	113900		16,750	15,000	16,250	-0,450
jCancom	18,600	8,750	1600	29	10,500	9,500	10,000	-0,750
jCon Abit.	0,400	0,080	3000		0,110	0,110	0,110	
jCon Oas	0,160	0,020	43000		0,035	0,035	0,035	+0,005
Coscien.a	7,000	2,750	7760	20	5,250	5,200	5,250	+0,100
Cott	18,250	8,000	1350		8,500	8,300	8,300	-0,200
jCovitec	1,250	0,500	7800	12	0,650	0,600	0,600	-0,050
Crestar	27,200	11,550	700		14,550	14,500	14,500	
*D to F								
DTM Info	8,500	4,000	200	17	4,500	4,500	4,500	-0,300
Datalex	4,250	1,500	8600		2,950	2,900	2,900	-0,040
Datalx.wt	1,750	0,300	4000		1,200	1,000	1,200	+0,200
Denison	0,480	0,150	128600	3	0,190	0,180	0,180	+0,010
Desj.pr.A	26,250	24,500	1809		25,200	25,200	25,200	-0,100
fDevtek	8,250	3,840	200	8	4,000	4,000	4,000	+0,160
jDiadm	1,150	0,120	72825		0,340	0,300	0,340	+0,020
jDiagnCur	3,800	1,010	1500		1,100	1,010	1,100	+0,090
jDianor	0,930	0,120	130000		0,400	0,350	0,350	
jDitem	5,500	1,150	5100		1,300	1,250	1,250	+0,050
Dofasco	27,000	15,300	35324	8	17,100	16,250	17,000	+0,850
Domtar	12,700	6,900	602232	15	7,500	7,400	7,500	
Domt.SrB	22,000	19,000	124		19,650	19,650	19,650	
fDonohu.a	36,700	23,000	6155	13	28,000	27,300	28,000	-0,300
fDorel.B	25,800	16,050	700	15	18,000	17,750	17,750	-0,500
jDynacor	0,490	0,150	10000		0,330	0,330	0,330	

E F

Titre	52 dern. sem. Haut	Bas	Ventes	C/B	Haut	Bas	Clôt.	Var.
jEcudor	0,490	0,130	85300		0,240	0,210	0,210	-0,030
fEdpbra.A	30,000	18,550	2600	5	21,000	20,300	21,000	+0,500
Eicon	5,950	2,600	16800	15	3,200	3,070	3,070	
fEmpire.A	30,600	18,250	300	15	27,750	27,100	27,750	-0,250
EnerMark	voir plus bas							
EnpFnd.G	voir plus bas							
fExtndi.sv	23,000	9,250	5562	12	9,900	9,750	9,850	+0,050
FPI Ltd	7,700	4,400	200	8	4,500	4,500	4,500	
jFairlady	0,220	0,040	31000		0,040	0,040	0,040	
jFairstar	1,400	0,150	12500		0,200	0,150	0,150	-0,090
Fl.DesLs1	19,900	15,500	2000		18,000	18,000	18,000	
Finning	20,150	11,500	4236	13	12,200	11,550	12,050	+0,300
FirstPr.us	voir plus bas							
jForex.a	7,750	3,400	3650	22	6,500	6,250	6,250	-0,250
fForex.b	7,750	3,500	2530		6,450	6,350	6,350	-0,050
Fortis Inc	48,250	35,000	1450	16	36,500	36,050	36,250	-0,150
Forzani	4,500	2,750	700	5	3,300	3,300	3,300	-0,100
fFourSeas	57,150	29,000	9862	22	31,250	30,500	30,500	-0,650
Fracmast	27,250	4,500	8850	9	4,800	4,500	4,800	+0,300
Frhold.UN	voir plus bas							
jFreewcan	0,700	0,220	10500		0,290	0,280	0,290	+0,010

G H

Titre	52 dern. sem. Haut	Bas	Ventes	C/B	Haut	Bas	Clôt.	Var.
fGtc.tra.A	17,350	10,500	13116	12	12,000	12,000	12,000	-0,050
GTC.tra.B	17,250	11,500	500	12	12,150	12,150	12,150	-0,200
Gaz.Metro	voir plus bas							
fGentra	5,550	2,210	54992	6	2,310	2,250	2,280	-0,070
jGeoNova	0,480	0,070	50000		0,120	0,120	0,120	-0,010
jGldHawk	0,530	0,250	4000		0,300	0,300	0,300	+0,010
fGldcrp.A	9,000	4,000	95770		8,350	8,100	8,100	-0,100
G Knight	4,550	0,450	101000		0,750	0,700	0,700	-0,040
Goodfellw	12,750	6,000	1000	7	6,900	6,850	6,900	
jGotts	1,250	0,300	1000		0,400	0,400	0,400	-0,150
Gwo.sr.1	27,000	24,850	2000		25,200	25,200	25,200	
G.W.lifeco	27,100	15,630	13332	25	20,000	19,750	19,750	+0,250
*H to J								
Infmsion	15,700	8,050	3850	33	10,100	9,850	9,850	
Gulf Res	13,100	4,300	3000	20	6,200	6,200	6,200	+0,050
Gulf.R.p.a	4,840	2,250	38800		2,900	2,850	2,900	+0,050
jHaemacr	8,000	2,250	4075		4,700	4,650	4,650	
Hartco	17,750	10,500	2000	12	10,750	10,500	10,750	+0,150
jHelix Hr	2,050	1,050	12000		1,450	1,400	1,450	
Heroux	6,750	3,510	2050	18	4,000	4,000	4,000	-0,250
Hollinger	19,050	11,400	400	7	16,150	16,150	16,150	+2,150
H Bay Co	37,400	19,600	256350		20,750	20,250	20,750	

I J

Titre	52 dern. sem. Haut	Bas	Ventes	C/B	Haut	Bas	Clôt.	Var.
IPL Ener.	69,650	50,000	11595	19	63,250	62,750	63,000	+0,500
jITEC	1,150	0,200	9500		0,400	0,360	0,360	-0,100
jITI Educ.	12,200	5,000	20935	59	7,050	6,250	7,050	+0,050
Imasco ltd	30,350	21,500	66572	18	28,200	27,200	28,200	+1,050
Imper.Oil	30,680	21,000	4600	15	25,300	22,750	23,400	+0,350
fImpr.Obr	30,000	20,150	7290	16	27,750	27,300	27,300	-0,300
jInMedia	1,920	0,300	27600		1,000	0,900	0,900	-0,050
Inco Pt.E	voir plus bas							
Inco.VBN	25,750	5,750	3400		6,250	5,750	6,050	-0,100
Inco Ltd	34,350	12,500	9942		15,750	15,000	15,750	+0,650
Inmet	7,350	2,600	250072		3,450	3,450	3,450	-0,050
jInterstar	1,500	0,250	4000		0,250	0,250	0,250	-0,050
Intrawest	31,450	20,600	500	18	22,000	22,000	22,000	-0,600
Inv Grp	28,170	17,500	2260	24	19,000	19,000	19,000	-0,250
fIrwin A	4,550	1,990	z30		1,860	1,860	1,860	
Island Tel	30,400	16,950	200	16	20,750	20,750	20,750	-1,000
fIvaco A	6,200	3,450	4300	7	3,800	3,750	3,800	+0,200
Ivaco.sr1	22,750	19,500	800		20,000	20,000	20,000	
Ivaco.sr5	25,950	22,500	2395		23,000	22,650	23,000	+0,350
Ivaco.sr4	30,000	21,200	600		23,000	23,000	23,000	-0,950
Jannock	22,250	12,500	12100	13	13,500	13,500	13,500	-0,100
fJean.Ct.A	25,400	14,150	23050	20	23,500	23,300	23,500	+0,100
jJilbey	0,250	0,070	5000		0,080	0,080	0,080	+0,005
jJourdan	0,300	0,060	500		0,100	0,100	0,100	

K L

Titre	52 dern. sem. Haut	Bas	Ventes	C/B	Haut	Bas	Clôt.	Var.
Kaufel.A	8,000	3,000	5700	16	7,800	7,750	7,750	
Kaufel.B	7,800	3,500	57225	16	7,800	7,750	7,800	
Kimpex	0,190	0,055	19000		0,080	0,080	0,080	+0,010
jKorinor	0,450	0,040	14500		0,085	0,060	0,060	
LG Tech	6,000	1,100	5800		2,200	1,900	2,100	+0,190
fLGS Inc.	20,400	7,250	24050	23	11,250	10,100	11,250	-0,300
jLabophrm	5,400	1,100	2500		2,050	2,000	2,050	+0,050
fLaidlaw	23,400	13,500	90289	10	14,050	13,550	14,050	+0,500
fLapVer.A	6,400	3,350	5700	10	3,800	3,800	3,800	
Lap.Ver.B	6,500	4,600	1000	8	4,600	4,600	4,600	
Leader I	4,950	1,300	4000	15	2,150	2,100	2,100	-0,050
Legacy.ir	6,250	1,600	2370		1,700	1,600	1,600	-0,100
Legacy.un	voir plus bas							
fLeroux B	4,500	4,620	5307	5	5,250	5,200	5,250	+0,050
LBL.inc	1,250	0,420	600		0,550	0,550	0,550	-0,050
jLexam	2,050	0,200	70001		0,220	0,200	0,200	-0,020
jLithos	0,990	0,250	48500		0,320	0,310	0,320	-0,020
Loblaw	37,500	18,700	896	32	30,350	30,100	30,350	+0,350
Loewer	41,450	16,900	6035	51	20,750	19,500	20,000	+0,100
jLouvem	0,420	0,100	7500		0,300	0,300	0,300	
jLyonLake	0,530	0,150	142000	2	0,235	0,190	0,210	

M N

Titre	52 dern. sem. Haut	Bas	Ventes	C/B	Haut	Bas	Clôt.	Var.
jMPACT	15,850	2,750	49514		8,250	7,500	8,050	+0,350
MSV	0,400	0,080	34500		0,230	0,190	0,230	+0,080
Maax	20,500	10,000	32688	21	16,500	15,550	15,750	-0,650
McM Bldl	21,550	11,750	3800		13,700	13,000	13,700	
Mackenzie	23,750	13,050	8722	20	13,300	13,050	13,250	-0,250
fMagna A	112,000	82,500	40100	13	88,500	86,100	88,500	+1,300
Malet.Que	1,890	0,850	13615		1,800	1,700	1,800	+0,050
Mani Tel	23,850	13,800	6578	20	17,750	17,450	17,650	+0,100
Mple.Leaf	23,000	10,800	200		11,150	11,150	11,150	+0,300
Marconi C	23,250	16,800	450	164	18,000	18,000	18,000	-0,550
fMant Tel	42,500	28,600	500		30,600	30,600	30,600	+0,600
jMatamec	0,800	0,200	833		0,200	0,200	0,200	-0,050
Mazarin	1,490	0,360	9400		0,420	0,385	0,420	+0,020
jMcWatter	2,300	1,000	15267		1,200	1,130	1,190	-0,010
Memotec	3,450	0,700	3000		0,700	0,700	0,700	-0,050
Merrill	113,500	68,000	2200	9	69,000	68,000	69,000	-6,750
Methanex	13,400	8,600	6300	18	8,750	8,600	8,600	-0,050
fMetroR.A	22,100	14,500	130054	12	18,000	17,900	17,900	-0,100
Met B	52,000	20,500	200		26,500	26,500	26,500	-0,950
jMetwerks	15,300	4,000	1300		4,500	4,400	4,500	-0,150
M.Tempus	0,950	0,200	48050		0,280	0,255	0,280	+0,025
Microcell	18,750	8,000	9200		9,500	9,150	9,250	
jM.DuNd	1,510	0,450	19000		0,840	0,780	0,840	+0,040
jMinorca	1,600	0,410	5700		0,550	0,530	0,550	-0,040
jMirandor	0,600	0,120	69000		0,160	0,140	0,145	+0,005
jMispec	1,100	0,070	119400		0,160	0,120	0,160	+0,040
Mitchell B	14,500	7,000	2043		8,000	8,000	8,000	+0,900
Mitel.Corp	24,000	10,000	206090	15	12,150	11,700	12,150	+0,200
Mitel 2,00	26,950	25,150	2300		25,250	25,150	25,150	-0,100
fMolson A	28,000	20,000	1190	5	21,150	20,700	20,900	-0,300
Moore	26,350	14,600	1360		15,700	15,200	15,700	+0,400
MtReal	3,350	2,580	7500		3,040	2,900	3,040	-0,010
Multfd.un	17,200	11,500	4100		12,000	11,500	12,000	+0,500
jMurgor	0,650	0,150	29000		0,200	0,180	0,180	
*N to Q								
jNAR Res	5,650	0,650	74500		0,850	0,650	0,850	+0,100
Nce Div.U	voir plus bas							
Nce nrgy	voir plus bas							
Nce Pet.u	voir plus bas							
Nation.sea	9,750	5,050	1530	7	8,500	8,500	8,500	-0,450
fNelvana	35,250	24,500	200	28	26,300	26,300	26,300	-0,950
New Alta	voir plus bas							
Newcastle	voir plus bas							
Newcourt	79,000	29,500	55062	39	34,350	29,500	30,850	-2,150
Newcrt.ir	61,000	13,050	600		13,450	13,050	13,050	-1,700
jNiocan	0,900	0,410	3500		0,650	0,650	0,650	-0,050
jNora exp	1,350	0,460	28000		0,550	0,460	0,460	-0,030
Nor.Forst	10,150	6,200	1091	46	6,600	6,400	6,400	-0,300
Noranda	30,000	15,850	12251	7	22,000	20,150	22,000	+1,400
Normandy	17,250	9,750	1700		13,600	13,500	13,600	+1,050
Nor Tel	100,000	46,750	287250	44	49,500	47,600	48,100	-0,250
N Tel Sr5	26,050	24,250	700		24,950	24,950	24,950	+0,100
Northstar	12,200	8,150	600	16	10,500	10,500	10,500	-0,100
NovaCorp.	31,850	17,750	18626	44	19,150	18,500	19,000	+0,050
N.S.Power	20,100	14,600	11666	18	16,750	16,600	16,650	+0,200
jNoveder	0,860	0,175	10000		0,220	0,190	0,190	-0,010
jNovic	5,750	2,400	1300	26	2,840	2,600	2,600	+0,050
jNymox	19,000	4,500	10610		5,500	5,300	5,350	-0,450

O P

Titre	52 dern. sem. Haut	Bas	Ventes	C/B	Haut	Bas	Clôt.	Var.
O&Y Prop	13,000	5,250	600	8	5,950	5,950	5,950	
jO Donnell	17,250	3,150	9000		3,500	3,250	3,250	-0,050
fOnexCorp	37,000	25,000	300	11	26,250	26,250	26,250	-1,000
fOptiGen	8,400	5,000	500	42	5,450	5,450	5,450	+0,150
jOrex exp	0,120	0,030	5500		0,060	0,050	0,050	
jOrient	0,120	0,025	50000		0,040	0,040	0,040	-0,010
jOrleans	2,750	0,250	8000		0,250	0,250	0,250	-0,050
fOsha A	29,650	23,000	52000	16	26,500	26,500	26,500	-0,350
jPac.Tiger	1,500	0,050	z14		0,050	0,050	0,050	
Pancdn.Pt	27,250	16,500	z78	22	18,000	18,000	18,000	
Pantoram	1,700	0,700	5000	16	0,950	0,950	0,950	-0,150
Paprboard	6,500	2,400	13768	50	2,500	2,400	2,500	
jPebercan	3,750	0,210	1791	2	0,450	0,450	0,450	
Peerless	3,950	1,500	39900	11	2,960	2,950	2,950	
fjPegaz.a	0,600	0,080	15000		0,100	0,080	0,100	-0,050
Pengr.ir	12,450	1,600	100		2,800	2,800	2,800	-0,210
Pengr.Enr	voir plus bas							
jPerlite	0,300	0,150	10000		0,230	0,220	0,230	
Petro Can	29,500	14,750	8450	24	18,400	17,550	18,400	-0,050
Philip	26,000	1,200	2500		1,350	1,340	1,340	+0,040
PhoenixLS	14,500	7,000	300	27	8,500	8,500	8,500	+0,250
Pla.Dome	27,250	12,550	518420		24,100	22,750	23,900	+1,400
jPlexmar	0,500	0,030	1250		0,070	0,070	0,070	-0,030
jPositron	21,250	7,500	300		21,250	21,000	21,250	+1,500
PCS Inc.	137,900	75,000	6810	10	80,400	79,300	79,300	-0,250
fPowr Cr.	37,500	19,000	129747	13	26,000	24,900	25,600	-0,850
Power Fin	37,500	18,750	15070	12	25,700	25,250	25,650	-0,750
Premdor	16,700	9,800	87100	37	9,800	9,800	9,800	-0,500
fPremiu.a	17,000	11,000	200	4	11,000	11,000	11,000	
fjProMtic	2,000	1,100	2850		1,500	1,410	1,500	
Promatek	2,800	1,500	2000	7	2,100	2,100	2,100	
Provigo	11,750	6,750	131020	12	8,900	8,650	8,800	+0,250

Q R

Titre	52 dern. sem. Haut	Bas	Ventes	C/B	Haut	Bas	Clôt.	Var.
QuebecTel	20,880	12,630	10762	14	15,000	14,150	14,700	-0,300
QuebecoA	32,500	23,600	645	12	28,750	28,750	28,750	
fQuebecoB	33,250	23,500	17512	12	28,650	28,550	28,600	-0,150
*R & S								
RPM Tec	2,000	1,000	600	8	1,500	1,450	1,450	-0,150
fRadio A	19,000	6,880	3500	14	13,250	13,250	13,250	-0,250
jRadisson	0,860	0,100	625		0,120	0,120	0,120	+0,010
RangerOil	13,650	7,900	4202		9,850	9,650	9,750	-0,100
jRaudin	0,450	0,050	500		0,140	0,140	0,140	+0,040
Reitman	23,850	16,000	400	9	19,000	19,000	19,000	+0,500
fReitmn A	23,000	15,000	4000	9	19,000	19,000	19,000	
Renaisnce	36,000	15,750	2495	42	20,950	19,650	20,750	+0,900
fRepap	0,395	0,100	279600		0,140	0,135	0,140	+0,005
jCanac.Rs	0,750	0,300	31500		0,500	0,450	0,450	+0,070
Richelieu	19,000	11,350	700	13	16,000	16,000	16,000	
Richmont	5,900	2,700	3286	15	4,500	4,150	4,150	+0,250
Rigel	15,200	9,250	250		10,300	10,300	10,300	-0,550
jRobex	0,700	0,210	15000		0,295	0,250	0,295	+0,055
Rocfest	5,950	4,000	1000	15	4,900	4,900	4,900	
fRCantel.b	24,250	9,300	1895		11,700	11,700	11,700	+0,200
fRogerC.B	13,600	4,900	1500	13	8,400	8,400	8,400	+0,050
Royal.Avi	6,950	3,000	8100		3,300	3,280	3,300	-0,200
fRoyal G.	48,000	25,400	2600	20	26,750	25,800	26,750	+1,350
Royal.Lpg	12,000	3,000	500	6	3,750	3,750	3,750	+0,500

S T

Titre	52 dern. sem. Haut	Bas	Ventes	C/B	Haut	Bas	Clôt.	Var.
jSAMSys	1,850	0,290	20500		0,370	0,350	0,350	
SNC-Lav.	15,000	8,500	18202	10	9,500	8,500	9,200	-0,550
SR.telcom	9,400	2,950	11880	10	3,150	2,950	2,950	-0,300
fSt.Sauv.a	0,950	0,600	500	16	0,650	0,650	0,650	
San.Fra.A	13,500	7,250	5000	16	10,000	9,750	10,000	-0,500
fSan.Fr.B	12,400	5,000	1600		7,500	7,500	7,500	-0,400
Sani Mo.a	1,500	0,580	1000		0,990	0,990	0,990	-0,010
Saputo	41,500	19,000	15012	26	31,500	31,000	31,100	+0,050
jSaturn.S	5,350	2,300	3900	6	3,600	3,600	3,600	
Seagram	67,600	41,400	3680	11	41,900	41,400	41,900	+0,300
Sears Can	29,000	16,750	2120	13	17,000	16,750	16,850	-0,200
jSharpe	3,900	0,400	30000		0,650	0,600	0,650	+0,050
Shell Can	28,900	21,500	1200	14	24,000	24,000	24,000	+0,350
Shermag	18,400	13,000	1350	16	13,050	13,000	13,000	-0,100
Sherritt	7,750	2,900	286000	13	3,250	3,250	3,250	-0,250
Shirmax	6,100	3,300	809	7	4,050	4,050	4,050	-0,250
Sico	19,000	11,000	1525	12	11,500	11,000	11,000	-0,500
S-Beaud.	4,800	3,750	800	8	3,900	3,900	3,900	
jSirios	0,490	0,060	41500		0,130	0,060	0,130	-0,030
Sodisco	0,285	0,080	105700		0,150	0,140	0,140	-0,010
Southam	30,250	24,500	900	10	26,000	25,800	26,000	-0,200
Spar Aer	12,100	7,250	400		7,700	7,600	7,600	+0,350
fSpec.prm	22,200	10,000	500	24	13,750	13,750	13,750	-0,250
Sportcn.A	7,800	3,850	2000	15	6,000	6,000	6,000	
StLaurent	24,000	9,250	1000		9,750	9,750	9,750	
Stelco N	26,200	24,800	200		25,050	25,050	25,050	-0,050
Stelco A	14,400	6,900	4304	6	7,750	7,550	7,750	-0,250
jStrat.Val.	4,200	0,750	38700	5	0,950	0,900	0,940	-0,050
Strongco	17,000	7,750	100	6	8,150	8,150	8,150	-0,750
jSulliden	3,950	0,500	52000	13	0,850	0,700	0,800	+0,140
SunMedia	17,250	9,500	1800	36	10,000	9,500	9,950	-0,050
Suncor	55,300	42,650	2417	23	49,100	48,400	49,100	+0,600
*T to Z								
jTSITelsy	5,500	0,550	6550		0,580	0,550	0,550	-0,040
fTVA.b	15,000	8,330	5700	15	12,250	11,750	11,750	-0,700
TVX Gold	8,600	1,750	195760		4,700	4,350	4,400	-0,070
Talisman	55,100	23,000	8190	95	30,050	28,850	29,500	-0,300
Techmire	1,450	0,400	1000		1,000	1,000	1,000	
Technilab	10,850	7,850	8500	25	9,350	9,000	9,000	-0,250
fTeck B	27,700	8,850	7202		13,600	13,200	13,600	+0,700
Teklogix	10,800	2,350	255		8,600	8,250	8,600	+0,250
Teknor	7,350	3,100	2600		4,150	3,950	4,150	+0,150
Telco.Cap	29,500	12,200	4970		14,000	13,750	14,000	+0,500
Teléglobe	45,400	20,300	71298	30	37,750	36,300	36,500	-1,400
jTelek.Av	1,300	0,150	z10		0,100	0,100	0,100	
Telescene	24,000	11,500	200	28	12,500	12,500	12,500	-1,250
fTelmobile	35,500	14,500	8380		15,750	15,250	15,250	+0,150
Telus	45,450	25,500	96181		30,000	29,400	30,000	+0,400
Tembec.A	11,500	6,250	20839	10	7,200	7,000	7,150	+0,350
Templ.em	voir plus bas							
Theratech	6,050	2,100	58830		3,990	3,200	3,690	+0,690
Therat.wt	1,620	0,500	2500		0,650	0,550	0,650	+0,150
ThomCor	45,800	31,000	650	7	32,500	32,000	32,450	+0,450
jTiomin	2,350	0,160	5000		0,260	0,260	0,260	+0,010
jTom	0,453	0,070	z30		0,090	0,090	0,090	
fTorstr B	27,000	15,500	281170	5	16,400	15,500	15,950	-0,550
TrAlta.Co.	25,400	18,150	17105	17	21,800	21,100	21,600	+0,100
TrCan Pl	34,550	20,950	857506	12	21,850	20,950	21,800	+0,400
TrCan 2.8	51,500	48,750	100		49,750	49,750	49,750	-0,250
T.Can.P.U	voir plus bas							
Transat	13,600	4,700	19150	7	4,850	4,700	4,750	-0,050
Trilon Fin	13,850	9,000	2500	2	9,250	9,000	9,000	-0,350
Trimark	40,250	15,000	14184	18	16,000	15,600	15,950	-0,050
fTruHahn	37,800	25,650	3410	16	28,050	27,750	27,750	-0,250
jTroymin	1,070	0,300	10900		0,350	0,320	0,350	+0,050

U Z

Titre	52 dern. sem. Haut	Bas	Ventes	C/B	Haut	Bas	Clôt.	Var.
fUAP.In.A	19,750	15,400	875	12	17,500	17,500	17,500	-0,100
Uni-Selct	32,500	16,500	3250	13	23,500	23,400	23,400	-0,250
fUnibroue	6,000	4,000	1400	15	4,400	4,400	4,400	+0,200
fUniforet	5,850	1,500	5385		1,880	1,840	1,850	-0,050
jUnigold	3,650	0,520	4700		1,100	0,930	1,100	+0,070
Un.Domin	voir plus bas							
fV.Houtte	34,250	19,500	5669	38	28,750	28,000	28,250	
jVasogen	2,900	0,810	3000		1,000	0,950	1,000	-0,100
fVideotron	22,850	9,300	68143		16,000	15,800	15,850	-0,100
jVior	0,250	0,080	43350		0,100	0,080	0,080	
jVirginia	3,000	0,600	19482		0,800	0,780	0,800	-0,020
jVogue	3,000	0,700	500		0,770	0,770	0,770	-0,030
Wajax	22,000	10,000	500	7	10,000	10,000	10,000	-0,500
Westam	11,100	5,500	6400		5,750	5,550	5,750	+0,150
Westbourne	19,700	12,050	1200	11	14,300	14,250	14,250	-0,750
Westcoast	36,250	27,350	10271	18	28,600	28,300	28,600	+0,200
West5.50%	24,950	23,100	1000		24,850	24,800	24,850	+0,100
jWstrnPac	1,100	0,100	72000		0,120	0,100	0,100	-0,020
WestStar	40,750	17,000	4515	850	17,700	17,000	17,000	
Westr I U	voir plus bas							
WestrII u	voir plus bas							
jX-Chegr	0,450	0,100	1000		0,140	0,140	0,140	
Yield.ir	12,800	1,030	3200		1,400	1,250	1,400	+0,200
jYorb.CIA	0,340	0,100	5000		0,170	0,170	0,170	+0,010
total des ventes :	16 650 953							
FONDS AMÉRICAINS								
Bq.Ry.srl	29,750	26,100	200		27,250	27,250	27,250	-0,250
B.TD.SrG	27,000	25,000	2000		27,000	27,000	27,000	
BMO sr2	27,250	25,300	1000		26,950	26,950	26,950	+0,050
Inco.Pt.E	50,450	36,000	425		40,700	40,700	40,700	+0,400
total des ventes :	3 625							
OBLIGATIONS (EN MILLIERS)								
cBoralex7%	109,000	90,000	20		99,750	99,750	99,750	+0,760
cForex 8%	118,000	97,000	d10		110,050	110,000	110,000	-0,500
cLer.7,25%	117,500	100,000	d24		104,100	104,100	104,100	-0,900
cScoBooms	107,250	98,000	d70		102,750	101,500	101,500	-0,750
cTD hybrid	104,000	98,000	d121		103,000	102,700	103,000	
total des ventes :	245 000							
OBLIGATIONS (FONDS AMÉRICAINS)								
cTrHa3,25%	65,000	60,000	24		77,500	74,500	77,500	+12,500
total des ventes :	24 000							
UNITÉS EN FÉDUCIE								
Athabasca	27,350	14,000	33601		17,450	17,150	17,250	-0,150
BPI II.U	9,100	3,900	2000		5,250	5,150	5,150	-0,150
EnerMark	7,400	3,250	59140	28	4,200	4,100	4,150	-0,050
EnpFnd.G	4,700	2,110	16875	9	2,800	2,750	2,800	
FirstPr.us	25,500	21,000	200		22,400	22,400	22,400	+0,900
Frhold.UN	11,600	4,550	7200		6,950	6,850	6,900	-0,100
Legacy.un	10,100	5,650	600		5,650	5,650	5,650	-0,050
Nce Div.U	5,100	2,800	5700		3,050	3,000	3,050	+0,050
Nce nrgy	8,850	2,500	2500		4,050	4,050	4,050	-0,100
Nce Pet.u	4,200	2,050	6107	10	2,800	2,700	2,800	+0,050
New Alta	14,700	8,000	500	75	8,200	8,200	8,200	+0,150
Newcastle	20,400	10,600	18964		11,800	11,700	11,700	-0,050
Pengr.Enr	21,000	10,300	3495	13	11,700	11,600	11,600	-0,250
Templ.em	15,350	5,600	1300	12	6,050	6,050	6,050	+0,050
Westr I U	11,050	6,250	4700	11	6,900	6,550	6,900	+0,300
WestrII u	10,450	6,200	6000	15	8,050	7,950	8,050	+0,100
total des ventes :	168 882							
UNITÉS PARTAGÉES								
Gaz.Metro	19,500	14,250	12720	13	17,750	17,350	17,500	
T.Can.P.U	30,200	23,800	7600	16	26,100	25,800	25,800	-0,300
total des ventes :	20 320							
DIVISION INTERNATIONALE (EN DOLLARS CANADIENS)								
Un.Domin	49,800	25,800	5799	6	28,500	27,000	27,400	+0,200

EN BREF

Fonds M en dollars américains

La Banque de Montréal a lancé une famille de Fonds M en dollars américains, dont l'un des objectifs consiste à se mettre à l'abri des fluctuations du dollar canadien face à sa contrepartie américaine. Les trois nouveaux fonds couvrent le marché monétaire, le marché obligataire et le marché boursier américains, ce dernier portefeuille empruntant la répartition des titres composant l'indice S&P 500. Ces trois fonds sont sans frais d'acquisition et peuvent être encaissés en tout temps sans pénalité. Le placement minimum est de 500 $ US ou de 50 $ US par mois. Dans le cadre d'un REER, ces fonds entrent dans la portion 20 % dédiée aux placements étrangers.

Deux fonds chez Fidelity

Fidelity Investments Canada a également annoncé l'ajout de deux nouveaux portefeuilles à sa large famille de fonds. Le Fonds Fidelity Discipline Actions et le Fonds Fidelity Équilibré Canada *«permettront aux investisseurs canadiens de tirer parti des énormes ressources mondiales de Fidelity en matière de recherche en polarisant les connaissances des trois gestionnaires de fonds et des 12 analystes qui veilleront à la sélection des actions»*, peut-on lire dans le communiqué. Le fonds Discipline s'inspire de la pondération sectorielle de l'indice TSE 300 de la Bourse de Toronto mais l'équipe de 12 analystes y intégrera la démarche de sélection de titres propre à Fidelity afin d'obtenir un rendement accru et une volatilité moindre. Et chacun des analystes est libre de choisir jusqu'à concurrence de 20 % de titres étrangers. Le fonds Équilibré se compose, pour sa part, de 50 % d'actions, de 40 % d'obligations de qualité et de 10 % de titres à rendement élevé.

Les OEC à 4 %

L'émission 1998 des obligations d'épargne du Canada (OEC), mise en vente du 5 octobre au 1er novembre, porte un taux d'intérêt de 4 % la première année. À titre de comparaison, un certificat de placement garanti commande présentement un taux annuel inférieur, soit 3,85 %, sans la liquidité de l'OEC. Ces obligations sont encaissables en tout temps. Une première cette année, Ottawa offrira simultanément une nouvelle obligation d'épargne, soit l'obligation à prime du Canada (OPC). Cette nouvelle obligation offrira un taux de 4,5 % la première année, de 4,75 % la deuxième et de 5 % la troisième, pour un taux de rendement annuel garanti de 4,75 % si elles sont détenues pendant trois ans. L'OPC offre un rendement supérieur à l'OEC en contrepartie d'une liquidité moindre. Ces nouvelles obligations ne sont rachetables qu'une fois l'an, à la date d'anniversaire ou dans les 30 jours suivants. Ces annonces ne sont, en fait, que les premières d'une série d'émissions car le gouvernement canadien prévoit six émissions consécutives d'OEC et d'OPC dès la campagne de cette année. La période de vente sera prolongée jusqu'au 1er avril 1999 et une nouvelle émission sera lancée chaque mois pendant six mois.

Forfait économique Desjardins

Répondant aux doléances des sociétaires déplorant que l'institution charge un frais d'administration de 3 $ lorsque le solde d'un compte est inférieur à 100 $, la Fédération des caisses populaires Desjardins de Montréal et de l'Ouest-du-Québec proposera à ses membres un nouveau forfait économique. Ce forfait, qui fera progressivement son entrée d'ici janvier, s'adresse aux membres effectuant peu de transactions. *«Le forfait économique permet d'effectuer sept transactions par mois, dont deux chèques et cinq transactions automatisées, pour la somme de 2 $»*, a précisé l'institution. Selon les estimations de la Fédération, ce forfait répondra aux attentes d'environ 200 000 membres, chacune de ces personnes pouvant espérer réaliser des économies annuelles de 56 $.

Templeton dans les fonds distincts

Le géant des fonds d'investissement, Templeton Management, prend également le virage des fonds distincts (voir chronique *Finance*, page C 3). Répondant à cette inquiétude des investisseurs face à la volatilité des marchés, Templeton a conclu une entente avec la compagnie d'assurances Allianz afin d'ajouter six fonds distincts (*«segregated funds»*) à sa gamme de 15 fonds offerts au Canada. Avec ces fonds distincts, le capital est garanti pour une période de dix ans. Ainsi après ces dix années, ou au décès, le titulaire reçoit le plus élevé de la valeur marchande ou du capital. De plus, la cristallisation des gains est possible quatre fois l'an. Templeton se classe au cinquième rang dans l'industrie des fonds d'investissement au Canada avec un actif de 16 milliard (au 31 août dernier).

«12 millions d'investisseurs, c'est une marque de confiance qui compte.»

12 millions d'investisseurs comme vous partagent l'expérience, les compétences et les ressources que seule la plus importante société de fonds de placement peut offrir. Chez Fidelity, nous sommes déterminés à gérer votre argent avec succès pour qu'en retour vous puissiez entrevoir l'avenir en toute confiance.

Parlez à votre professionnel en placements ou appelez-nous au

1 800 263-4077 www.fidelity.ca

Lisez attentivement le prospectus du fonds commun de placement avant d'investir.

Fidelity Investments MD

12 MILLIONS D'INVESTISSEURS NOUS FONT CONFIANCE SM

CLICHÉ RÉPÉTÉ À ÉCLAIRAGE DIFFÉRENT, EN RAISON DU TEXTE MAL IMPRIMÉ

LE DEVOIR

LE MONDE

REVUE DE PRESSE

Fondue Romanov

En Suisse et en Australie, deux femmes connaissent des destins aussi divergents que leurs orientations politiques. *A mari usque ad mare*: même combat pour le Nicaragua que pour le Panama? Et enfin, le postcommunisme est-il soluble dans la vodka?

Claude Lévesque
Le Devoir

La presse du monde

Une petite révolution est-elle en train de s'opérer chez les Helvètes? Peut-être pas une révolution, mais au moins un changement de la garde, symbolique à plus d'un titre. L'an prochain, la présidence suisse, une fonction elle-même symbolique, sera assumée par Ruth Dreifuss, une femme juive au passé de syndicaliste. Elle succédera à Flavio Cotti, un avocat chrétien-démocrate conservateur. ***The Economist*** trace un portrait de Mme Dreifuss, ainsi qu'un état des lieux du pays de Guillaume Tell. *«Les Suisses vivent des jours difficiles. Ils ont été vivement critiqués à l'étranger pour leur réticence à lever le secret bancaire dans la recherche des biens appartenant aux survivants de l'Holocauste, une question qui a été réglée, en partie seulement, en août dernier. Cette affaire a touché une corde sensible: les Suisses se sont-ils conduits, au cours de la guerre, d'une façon aussi reprochable que l'Histoire l'a laissé croire. La prospérité qui a porté les Suisses vers l'autosatisfaction n'est plus tout à fait ce qu'elle était.* [...] *Pour ce qui est de la neutralité, cette autre source de fierté, les Suisses en voient l'érosion avec une certaine inquiétude: la Suisse s'est jointe au partenariat de la paix de l'OTAN* [...] *Si les Suisses ne sont plus aussi spéciaux et différents qu'ils aiment se percevoir, est-il raisonnable de se tenir obstinément à l'écart de l'Union européenne?»*, se demande *The Economist*. L'hebdomadaire fait remarquer que M. Cotti et Mme Dreifuss sont d'accord sur ce point. Le gouvernement de coalition, dans lequel ils dirigent respectivement les ministères des Affaires étrangères et de l'Intérieur, veut soumettre la candidature du pays comme membre de l'UE, en temps opportun, c'est-à-dire après avoir d'abord conclu les négociations en cours sur une plus grande intégration économique. *The Economist* n'est pas certain que Mme Dreifuss opère une véritable révolution dans la fédération alpine. Plusieurs électeurs de gauche estiment qu'elle n'en a pas fait assez pour améliorer la condition féminine et celle des travailleurs depuis son accession au conseil des ministres. De plus, opine l'hebdomadaire, Mme Dreifuss, aussi bien que M. Cotti, ont les mains liées. *«D'une part, ils appartiennent à une coalition de convenance. Mme Dreifuss porte ainsi une part de responsabilité dans la façon gauche dont le gouvernement a traité avec les survivants de l'Holocauste. D'autre part, en vertu du système de démocratie directe propre à la Suisse, toute décision importante peut être soumise à un référendum. En 1992, quand le gouvernement a proposé l'adhésion à la zone européenne de libre-échange, les Suisses ont dit non.»* Le gouvernement garde donc toujours en tête le risque d'un ressac populaire contre tout changement un peu trop brutal.

◆ ◆ ◆

La ***Far Eastern Economic Review*** parle d'une autre femme politique qui, elle, connaît plutôt des revers de fortune par les temps qui courent. Pauline Hanson avait ébranlé la classe politique australienne il y a trois mois, quand le parti One Nation qu'elle dirige, une formation qui loge très loin à droite, avait remporté les élections dans l'État du Queensland. En particulier, la population d'origine asiatique et les Aborigènes se sont inquiétés de ce qu'ils considèrent comme l'orientation «raciste» de ce parti. Depuis ce temps, le One Nation n'en finit plus de chuter dans les intentions de vote en vue du scrutin fédéral, qui se déroule aujourd'hui. Sur un terrain fédéral plus exigeant, le discours populiste du One Nation ne suffit plus. La presse et les adversaires politiques ont vite fait d'exposer les faiblesses de son programme, notamment en matière d'économie et de fiscalité, estime l'hebdomadaire. Les observateurs doutent que le parti remporte un seul siège à l'assemblée législative. Défavorisée par le dernier redécoupage de la carte électorale, Mme Hanson pourrait même perdre le sien.

◆ ◆ ◆

Le canal de Nicaragua? Avant de porter leur choix sur l'isthme de Panama, les promoteurs du canal ainsi nommé avaient songé à un emplacement situé à six cents kilomètres au nord-ouest. Il parait que le Congrès américain, appelé à voter les fonds nécessaires pour le projet, avait craint à l'époque la présence de volcans actifs au Nicaragua. Pour ce dernier pays, construire aujourd'hui un concurrent au canal de Panama aurait un certain sens. *The Economist* note que les principales villes du pays sont situées dans la partie ouest, près de l'océan Pacifique, tandis que le commerce extérieur passe surtout par des ports de la côte atlantique. Il s'ensuit évidemment d'importants coûts de transport terrestre. Avec une population deux fois plus nombreuse que le Panama, le Nicaragua aurait certes besoin de nouveaux revenus. D'où l'intérêt porté à des projets visant à faire concurrence à l'autre canal, qui de toute façon pourrait ne plus fournir à la demande dans quinze ans.

The Economist

◆ ◆ ◆

La Russie manque d'argent. Surtout son gouvernement, qui ne parvient pas à payer ses fonctionnaires et ses retraités. Or les Russes boivent 2,15 milliards de litres de vodka par année. Le ***New York Times*** rapporte qu'au temps des tsars, l'État tirait la moitié de ses revenus de la vente de vodka, dont il détenait le monopole. La proportion aurait été de 35 % sous le régime soviétique. La fabrication de vodka a été privatisée en 1992 — la distillation de l'alcool pur demeure toutefois monopole d'État —, si bien que ce produit ne compte plus que pour 4 % des revenus de l'État. C'est trop peu aux yeux des autorités, surtout que la majorité de la vodka consommée échappe au fisc. Argent et vodka, la crise russe serait donc double. (Quadruple pour ceux qui consacrent le premier à l'achat de cette dernière, dans le but proverbial d'oublier qu'il manquent du premier.) Boris Eltsine a déjà manifesté son intérêt pour... le dossier. Il a déjà adopté plusieurs mesures plus ou moins efficaces pour combattre la contrebande. Il devrait bientôt donner un grand coup: sans qu'il soit vraiment question de renationalisation, le gouvernement entend se mêler de la gestion des entreprises privatisées, tout en réglementant plus sévèrement la vente au détail. La vodka a même provoqué un grave incident diplomatique l'an dernier, quand les garde-frontières russes ont bloqué un convoi de camions-citernes remplis d'alcool bon marché distillé dans la Géorgie voisine.

L'OTAN frappera si la paix ne revient pas au Kosovo

Belgrade a moins de quinze jours

Une imposante force aérienne de plusieurs centaines d'avions de tous les pays de l'OTAN est en cours de constitution, prête à intervenir en Serbie si nécessaire, a indiqué hier le secrétaire américain à la Défense, William Cohen.

AGENCE FRANCE-PRESSE

Washington — Une intervention militaire de l'OTAN au Kosovo aura lieu dans moins de deux semaines, si nécessaire, pour contraindre le président yougoslave Slobodan Milosevic à respecter les résolutions de l'ONU et mettre fin aux violences dans cette région, a déclaré hier le secrétaire américain à la Défense, William Cohen.

Il a précisé que les alliés de l'OTAN, inquiets du sort de milliers de réfugiés à l'approche de l'hiver, ne seraient pas satisfaits si M. Milosevic se contentait *«d'arrêter les tueries momentanément»*.

Et faisant allusion à un article du *New York Times* publié hier signalant qu'il faudrait deux semaines à l'OTAN avant de prendre une décision, M. Cohen a répondu aux journalistes: *«Je pense qu'une intervention, si elle est nécessaire, aura lieu avant cette date»*.

Le secrétaire à la Défense doit se rendre à Bruxelles pour assister mercredi à une réunion de l'OTAN consacrée à la situation au Kosovo et à un possible recours à la force, a-t-on indiqué hier de source militaire américaine.

Une imposante force aérienne de plusieurs centaines d'avions de tous les pays de l'OTAN est en cours de constitution, a indiqué en outre M. Cohen. Si le plus fort contingent devrait être américain, les forces alliées fourniront des appareils de soutien et de logistique, a indiqué de son côté un responsable du Pentagone.

M. Milosevic *«doit et respectera toutes les exigences»* contenues dans la résolution du Conseil de sécurité votée la semaine dernière, a ajouté le secrétaire à la Défense. *«Il ne peut pas choisir, comme il l'a fait par le passé, à la carte»*.

L'ONU a exigé le 23 septembre un cessez-le-feu immédiat, le retrait des forces spéciales serbes, le retour des réfugiés et l'ouverture d'un dialogue politique avec les séparatistes kosovars. M. Cohen a toutefois reconnu que certaines forces serbes s'étaient repliées depuis un jour ou deux.

Par ailleurs, à Bruxelles, les commandants militaires de l'OTAN ont remis hier aux autorités politiques un rapport de situation sur le Kosovo, selon des sources concordantes. Ce rapport ne formule aucune conclusion en faveur ou non d'une intervention armée prochaine de l'Alliance dans la province serbe séparatiste, selon ces sources.

Le rapport de l'OTAN doit venir compléter d'autres documents et informations d'organisations qui alimenteront une synthèse du secrétaire général de l'ONU Kofi Annan, attendue en début de semaine prochaine, sur le respect ou non par Belgrade de la résolution 1199. Pour sa part, le président Bill Clinton s'est toutefois déclaré hier *«très optimiste sur une issue positive»* de la crise au Kosovo.

En Yougoslavie, le négociateur en chef du gouvernement serbe Ratko Markovic a appelé son homologue albanais Fehmi Agani à renouer «d'urgence» les pourparlers sur l'avenir du Kosovo, dans une lettre publiée hier par l'agence Tanjug.

M. Agani a confirmé à l'AFP avoir reçu une invitation de M. Markovic, indiquant que la partie albanaise réservait sa réponse.

«Nous allons analyser rapidement la situation, au cours des deux ou trois prochains jours, et voir si les conditions sont réunies pour la poursuite des entretiens», a-t-il déclaré, à Pristina, chef-lieu du Kosovo.

Solution négociée

M. Markovic, vice-premier ministre serbe, écrit dans sa lettre que *«la situation politique actuelle au Kosovo conforte notre conviction qu'il est indispensable de reprendre d'urgence les discussions»*.

«Toute manoeuvre dilatoire et tactique, ainsi que l'attente que quelqu'un de l'extérieur règle le problème à la place des citoyens eux-mêmes, ne peuvent rendre que plus difficile la recherche d'une solution» pour le Kosovo, ajoute M. Markovic. Il réaffirme l'attachement de Belgrade à une solution négociée du problème du Kosovo, province du sud de la Serbie peuplée en majorité d'Albanais qui réclament l'indépendance.

M. Agani a rappelé les raisons pour lesquelles la partie albanaise avait refusé jusqu'à présent de reprendre les négociations, à savoir la poursuite des offensives serbes et l'exode de dizaines de milliers de réfugiés chassés de leurs foyers par les combats.

Un haut responsable serbe a affirmé hier qu'aucune action armée n'avait été menée au Kosovo au cours des quatre derniers jours. Il a assuré également que *«les unités spéciales anti-terroristes»* avaient regagné leurs bases dans la province et que des unités de l'armée s'étaient retirées dans leurs casernes.

M. Agani a indiqué que le lettre de M. Markovic était *«une invitation ouverte, ne comportant pas de date précise»* pour une reprise des pourpalers. M. Agani dirige depuis le mois d'août une équipe chargée par le président kosovar Ibrahim Rugova d'entamer des négociations avec Belgrade sur le statut du Kosovo. Les négociateurs serbes et albanais ne se sont rencontrés qu'une fois, fin mai. Depuis, les Kosovars ont décliné 15 invitations que leur ont adressées les autorités serbes, réfusant de discuter tant que les forces serbes n'auront pas cessé leurs opérations contre les séparatistes albanais.

BRÉSIL

La tempête n'a pas profité aux adversaires de Cardoso

JEAN-JACQUES SÉVILLA
LE MONDE

Rio de Janeiro — À en croire les derniers sondages, la réélection du président brésilien, Fernando Henrique Cardoso, pour un second mandat de quatre ans est pratiquement assurée. Crédité de plus de 50 % des intentions de vote, le candidat social-démocrate, soutenu par une coalition de partis de droite, est en passe, comme ce fut déjà le cas il y a quatre ans, de l'emporter dès le premier tour qui aura lieu demain.

Le président sortant Cardoso

Si les pronostics se confirment, M. Cardoso, soixante-sept ans, deviendra, grâce à un récent amendement constitutionnel autorisant le chef de l'exécutif à postuler à sa propre succession, le premier président brésilien à exercer deux mandats consécutifs. Organisées simultanément, les élections législatives devraient, d'autre part, reconduire une confortable majorité de droite au Congrès.

La violente attaque spéculative lancée contre la monnaie brésilienne, le real, à la suite de l'effondrement du rouble, n'a pas profité aux adversaires de l'actuel chef de l'Etat. Parmi ses douze adversaires en lice, seul Luiz Inacio da Silva, dit «Lula», caresse un fragile espoir de qualification pour le duel de l'éventuel deuxième tour prévu le 25 octobre.

Le chef de file du Parti des travailleurs (PT) a scellé une alliance avec quatre autres formations de gauche plus ou moins groupusculaires. Lors du précédent scrutin, il avait vainement concentré ses attaques sur *«l'esbroufe électorale»* du programme de stabilisation économique — le Plan real, conçu sous l'égide de M. Cardoso et mis en place trois mois avant le scrutin —, dont il prédisait l'échec cinglant. Quatre ans plus tard, bien que le Brésil, au bord d'une faillite financière, se trouve contraint de négocier en catastrophe un accord avec le Fonds monétaire international (FMI), les électeurs s'apprêtent à plébisciter de nouveau M. Cardoso. Lula, partisan d'un contrôle provisoire des changes et d'une réduction des *«importations prédatrices»*, n'a pas réussi, d'évidence, à les convaincre qu'il était apte à prendre la relève en pleine tempête.

Cauchemar des Brésiliens jusqu'à l'avènement du Plan real, la flambée incontrôlable des prix (1172 % en 1994) n'a pas survécu au traitement de choc mêlant ouverture commerciale et valorisation du real. Il en a résulté, mécaniquement et temporairement, une redistribution des revenus en faveur des plus pauvres, sur laquelle M. Cardoso a bâti sa popularité. Mais la médaille a son revers: l'augmentation vertigineuse du chômage au cours des derniers mois.

Selon le Dieese, un département intersyndical d'enquêtes économiques dont les statistiques sont nationalement considérées parmi les plus fiables, les demandeurs d'emploi totalisaient, fin août, 19 % de la population active à Sao Paulo et dans sa grande banlieue. Pour sa part, la Fédération patronale de Sao Paulo chiffre à 450 000 le nombre d'emplois industriels supprimés en quatre ans dans l'Etat le plus développé du pays.

Bénéficiant de l'appui plus ou moins explicite de la plupart des médias, M. Cardoso, omniprésent sur le petit écran en raison de la crise financière internationale et de ses répercussions dans le pays, s'est contenté de quelques meetings en fin de campagne, tout en refusant obstinément de participer aux débats sollicités par ses adversaires. Depuis le retour des civils au pouvoir, en mars 1985, l'establishment ne s'est jamais montré aussi soudé en faveur de son champion. À tel point que le président du Tribunal supérieur électoral en personne, le juge Ilmar Galvao, s'est dernièrement permis de confesser à la Folha de Sao Paulo que la réélection de M. Cardoso était *«indispensable à la consolidation du plan real»*.

14 418 candidats pour 1627 postes

106 076 088 Brésiliens sont appelés aux urnes — le vote est obligatoire — pour élire simultanément, demain : le président de la République, 27 gouverneurs (des 26 Etats et du district fédéral), 513 députés fédéraux, 27 sénateurs (un tiers de la Chambre), ainsi que les députés des Assemblées législatives des Etats et du district fédéral. Au total, 14 418 candidats sont en lice pour pourvoir 1627 postes. La répartition des sièges au sein des assemblées est déterminée en fonction des voix recueillies par les candidats, et aussi par les partis. En ce qui concerne les charges de l'exécutif (président de la République et gouverneurs), un second tour est prévu le 25 octobre, si le candidat arrivé en tête au premier tour n'a pas obtenu la majorité absolue.

Rwanda : la prison à vie pour Akayesu

AGENCE FRANCE-PRESSE

Arusha — Le tribunal pénal international pour le Rwanda (TPR) a condamné hier à la réclusion à perpétuité Jean-Paul Akayesu, ancien maire de Taba (centre du Rwanda), reconnu coupable de génocide et crimes contre l'humanité.

Il s'agit de la deuxième peine d'emprisonnement à vie prononcée par le tribunal, basé à Arusha (Tanzanie), après celle infligée, le 4 septembre, à l'ancien premier ministre rwandais Jean Kambanda.

Les trois juges de la première chambre de première instance, qui avaient reconnu l'ancien bourgmestre coupable de neuf chefs d'accusation, ont infligé une peine pour chacun de ces chefs d'accusation, puis ont prononcé la confusion des peines.

La peine *«sera exécutée dans un État désigné par le président»*, indique le jugement lu par le juge sénégalais Laïty Kama, président de la première chambre de première instance du TPR. Comme l'ancien bourgmestre de Taba a déjà fait appel du verdict de culpabilité rendu le 2 septembre, il restera en détention à Arusha en attendant que cette nouvelle procédure suive son cours.

Bourgmestre d'une petite ville, Akayesu s'était opposé aux massacres aux premiers jours du génocide des Tutsis. Les juges ont estimé qu'il avait ensuite basculé dans le camp des extrémistes hutus.

FRANCE

L'élection du président du Sénat divise la droite

AGENCE FRANCE-PRESSE

Paris — La victoire du néo-gaulliste Christian Poncelet à la présidence du Sénat, qui devient ainsi le second personnage de l'Etat français, a ajouté encore à la confusion politique au sein de l'opposition de droite à moins d'un an des prochaines élections européennes.

D'origine modeste, Christian Poncelet, 70 ans, élu gaulliste RPR des Vosges, a été membre de trois gouvernements sous les présidences de Georges Pompidou et de Valery Giscard d'Estaing, entre 1972 et 1977, après être venu à la politique via le syndicalisme chrétien. Cet itinéraire lui a valu des sympathies à gauche.

La défaite de M. Monory constitue un revers de plus pour le président Chirac

La défaite du président sortant de la Chambre haute du Parlement, le centriste UDF René Monory, 75 ans, plombe un peu plus le projet de liste unique de la droite démocratique aux européennes de juin 1999, qui est l'objectif de l'Alliance, dernière venue dans le panorama politique français.

Rassemblement des gaullistes du RPR, des centristes de l'UDF, et des libéraux de Démocratie libérale, l'Alliance a été créée en juin dernier pour faire pièce au Front national (extrême droite).

Quelques heures après le vote du Sénat, un communiqué a annoncé que la réunion du comité politique de l'Alliance prévue pour le 7 octobre, avait été *«reportée à une date ultérieure»*.

Selon le président de l'UDF, François Bayrou, les conditions de l'élection de Christian Poncelet *«portent un coup sérieux aux principes de l'Alliance et créent une situation nouvelle dans l'opposition»*.

Le vice-président de Démocratie libérale, Claude Goasguen, a estimé que le vote des sénateurs représentait *«un coup dur pour l'Alliance, mais pas la fin de l'union»*.

Le RPR, qui a atteint son objectif d'arracher à la droite modérée du centre la présidence du Sénat — dont le titulaire est appelé à assurer un éventuel intérim de la présidence de la République — a beau jeu de faire patte de velours. Son porte-parole national François Fillon a souhaité que l'élection de M. Poncelet *«ne rende pas le fonctionnement de l'Alliance plus difficile»*. *«Il s'agit essentiellement d'un problème d'hommes et non des partis politiques»*, a-t-il ajouté.

La gauche, très minoritaire au Sénat, a réussi dans cette vénérable instance que l'on croyait à l'abri des turbulences, à semer le trouble au sein de la droite démocratique qui ne cesse de se déchirer sur la stratégie à adopter face à la force électorale du Front national de Jean-Marie Le Pen. Le dépouillement du scrutin a montré que des sénateurs de gauche avaient voté en faveur de M. Poncelet.

Cette nouvelle péripétie fait les délices des analystes de la politique française. Ils soulignent que la défaite de M. Monory constitue un revers supplémentaire pour le président de la République Jacques Chirac qui avait discrètement appuyé sa candidature.

D'autre part, Christian Poncelet qui avait soutenu l'ex-premier ministre Édouard Balladur dans la bataille présidentielle de 1995, a constamment entretenu des rapports délicats avec son «frère-ennemi» des Vosges, l'ancien maire d'Épinal et actuel président du RPR, Philippe Séguin.

Premiers armés, premiers servis

Les soldats russes reçoivent deux mois de salaire en retard

FRANÇOISE MICHEL
AGENCE FRANCE-PRESSE

Moscou — Les militaires russes ont été les premiers servis cette semaine par le gouvernement qui leur a réglé deux mois de salaires en retard, conscient qu'il convient d'éliminer tout risque de révolte au moment où le pays est menacé d'explosion sociale.

«Cette question, qui créait une tension au sein de l'armée, est enfin réglée», soulignait hier *L'Etoile rouge*, le quotidien du ministère de la Défense.

Alors que le gouvernement est de plus en plus nerveux à l'approche de la journée de protestation nationale du 7 octobre, le premier ministre Evgueni Primakov a annoncé que 1,4 milliard de roubles (87,5 millions de dollars), correspondant à deux mois de salaires (juin et juillet), ont été virés au ministère de la Défense. Une somme de 500 millions de roubles (31 millions de dollars environ) a également été débloquée par le gouvernement pour payer les salariés de l'industrie de la défense.

«Le Kremlin n'exclut pas que les actions de protestation du 7 octobre puissent se terminer par une effusion de sang et cherche un soutien auprès des ministères chargés de la sécurité», soulignait hier le quotidien *Sevodnia*.

Le montant des arriérés de salaires dû aux militaires est l'un des plus élevés parmi les catégories de fonctionnaires, puisqu'il atteint environ 16 milliards de roubles (un milliard de dollars environ), selon les experts.

«Vous ne pouvez pas à la fois dévaluer votre monnaie et ne pas payer vos militaires. Tout gouvernement qui jouerait trop longtemps à ce jeu serait rapidement renversé. Les militaires ont des chars, pas les professeurs», commente l'analyste Pavel Felguenhauer.

En outre, à la différence d'autres fonctionnaires, comme les médecins ou les professeurs, les militaires russes n'ont pratiquement pas de possibilité de travailler au noir ou d'occuper un second emploi.

«L'armée est très amère, elle n'a pas d'argent, elle manque de logements et son moral est au plus bas», estime Dmitri Trenine, de l'antenne moscovite de la Fondation Carnegie.

Le ministère de la Défense a lancé un programme qui devait garantir un logement à plus de 380 000 familles de militaires, dont ceux rapatriés des ex-républiques soviétiques, avant l'an 2003. Mais tout pourrait être remis en question par la crise financière. Résultat, des officiers et leurs familles ont dû se résoudre comme dans la région de Saint-Pétersbourg à vivre sur des dragueurs de mines.

La multiplication des incidents commis par de jeunes recrues, régulièrement maltraitées par les anciens, ajoute encore au climat de tension au sein de cette institution.

«L'armée est très amère, elle n'a pas d'argent, elle manque de logements et son moral est au plus bas.»

«C'est la jeunesse la plus défavorisée qui fait son service militaire. L'insoumission est devenue un sport national en Russie», pratiqué essentiellement par ceux qui ont de l'argent ou des relations, estime Alexandre Golts, spécialiste de la défense à l'hebdomadaire *Itogui*. *«C'est la raison pour laquelle il y a des incidents armés toutes les semaines»*, ajoute-t-il.

L'un des plus graves s'est produit à la mi-septembre, lorsqu'un jeune marin de 18 ans a tué neuf de ses camarades à bord d'un sous-marin nucléaire, dont les recrues sont théoriquement sélectionnées avec la plus grande rigueur.

Si Boris Eltsine n'a pas la cote auprès des militaires, en particulier après la défaite humiliante de la guerre en Tchétchénie, le nouveau gouvernement devrait cependant rencontrer une hostilité moins grande. *«Les idées communistes et nationalistes sont très populaires au sein du corps des officiers. Primakov a plus de chance d'avoir le soutien des militaires que Boris Eltsine. On peut s'attendre à davantage de commandes pour la défense»*, estime Pavel Felguenhauer.

Un projet de programme anti-crise attribué au numéro deux du gouvernement, le communiste Iouri Masliouk ov, fait ainsi la part belle au complexe militaro-industriel, qu'il a un temps dirigé à l'époque de l'URSS. Ce programme, publié cette semaine par la presse, prévoit très précisément l'annulation d'une partie des dettes inter-entreprises de ce secteur et le paiement des arriérés de salaires.

L'Albanie se dote d'un nouveau gouvernement

AGENCE FRANCE-PRESSE

Tirana — Le premier ministre albanais Pandeli Majko a réussi hier à former un nouveau gouvernement, quatre jours après la démission de son prédécesseur Fatos Nano, consécutive aux émeutes sanglantes de la mi-septembre à Tirana.

Le président albanais Rexhep Meidani a approuvé la composition de ce gouvernement de coalition de gauche de 18 membres, dont sept nouveaux venus, largement dominé par le Parti [illegible] PS, a formé ce gouvernement après deux jours de négociations laborieuses avec les partenaires du PS au sein de la coalition.

Numériquement, la répartition des portefeuilles reste la même qu'auparavant. Le Parti social-démocrate (PSD) et le Parti de l'Alliance démocratique (PAD) détiennent chacun deux ministères, le Parti agraire (PA) et et le Parti des droits de l'homme (PDNJ) un chacun, tandis que deux ministères, [illegible] des Sports et de [illegible] des personnalités sans affiliation politique. Toutefois, le PS a pris le contrôle du ministère de l'Intérieur, détenu précédemment par un membre du PAD, Perikli Teta, cédant à ce parti le ministère des Pouvoirs locaux.

M. Majko a précisé que les priorités de son gouvernement seraient le retour du pays à la stabilité, l'apaisement des tensions politiques, l'approbation d'une nouvelle Constitution et l'ouverture d'un dialogue avec l'opposition.

LESOTHO

Un accord est annoncé, puis violemment démenti

AGENCE FRANCE-PRESSE

Maseru — Les négociations entre le gouvernement du Lesotho et la coalition de l'opposition se sont achevées hier à Maseru dans la confusion et la colère, après que le vice-président sud-africain Thabo Mbeki a intempestivement annoncé un accord dans un discours télévisé.

M. Mbeki a affirmé dans une intervention spéciale à la télévision que les négociations menées sous la houlette de la Communauté de développement d'Afrique australe (SADC, 14 pays) *«avaient débouché sur la décision importante de tenir un nouvelle élection générale dans 15 à 18 mois»*.

M. Mbeki, qui lisait son texte, a aussi annoncé que les parties avaient décidé que *«le gouvernement actuel resterait en place jusqu'à la tenue de ces élections»* et que les troupes d'intervention déployées dans le petit royaume au nom de la Communauté de développement *«maintiendraient leur présence jusqu'à ce que les forces de l'ordre du Lesotho puissent remplir leur rôle légal»*.

«Nous félicitons tous les participants pour leur approche constructive qui a permis de résoudre rapidement les problèmes auquel le Lesotho était confronté», a déclaré le vice-président sud-africain.

Ces déclarations ont soulevé la colère de la coalition de l'oppposition qui a immédiatement démenti à Maseru avoir conclu un accord avec le gouvernement et affirmé le processus de négociation était toujours en cours.

«Ce que le vice-président a dit est un mensonge, nous ne sommes pas parvenus à un accord, cela va précipiter les négociations dans le chaos», a déclaré à la presse Mamelo Morrisson, une porte-parole de la coalition de l'opposition en sortant de la réunion organisée au bâtiment des Nations unies à Maseru.

«Nous sommes satisfaits que le gouvernement accepte de tenir de nouvelles élections mais nous sommes toujours en train de discuter du mécanisme administratif qui y conduira», a dit Mme Morrisson, une des responsables du parti monarchiste MaremaTlou Freedom.

La coalition de l'opposition demande la dissolution immédiate du gouvernement et la formation d'un gouvernement d'union nationale dans l'attente des élections.

• MAISONS D'ENSEIGNEMENT •

Une année au COLLÈGE NOTRE-DAME c'est **beaucoup plus** qu'une année d'études.

C'est une vie scolaire animée et passionnante!

Bien sûr, le Collège Notre-Dame se distingue des autres écoles secondaires par la formation intellectuelle de qualité qu'il offre aux enfants. Mais on y vient aussi pour la musique, le théâtre, les échanges étudiants, le sport et pour une foule d'autres activités encore!

Le Collège Notre-Dame vous invite à ses journées **PORTES OUVERTES**. En compagnie de votre enfant, vous pourrez échanger avec les élèves et le personnel du Collège.

Jeudi 15 octobre 1998 : 14h à 18h
Dimanche 18 octobre 1998 : 10h à 16h

Pour **réserver** une place aux examens d'admission ou pour obtenir plus de renseignements, veuillez communiquer avec notre service d'information au numéro suivant : **(514) 739-1739**



Passez l'hiver au chaud et en sécurité



Grâce aux progrès de la technologie, le chauffage au bois est aujourd'hui plus sécuritaire, plus propre, plus fiable et plus efficace que jamais.

Bien installés et utilisés, les nouveaux systèmes de chauffage au bois à haut rendement brûlent moins de combustible mais dégagent autant de chaleur. Le bois est une source d'énergie renouvelable dont l'utilisation peut aider à relever le défi du changement climatique.

Ressources naturelles Canada (RNCan) a publié *Le guide du chauffage au bois résidentiel* afin de vous aider à choisir, à installer et à mieux utiliser votre système de chauffage au bois.

Le guide vous renseignera sur :
- Le chauffage au bois et l'environnement
- L'installation de poêles à bois
- La combustion efficace du bois
- La préparation de votre réserve de combustible

Vous pouvez aussi vous procurer les publications suivantes de RNCan : *Le guide complet des foyers au bois, Optimisez l'efficacité de votre poêle à bois, Systèmes de chauffage au bois à haut rendement, Introduction au chauffage au bois résidentiel.*

ÉNERGIES RENOUVELABLES *C'est tout naturel*

Pour obtenir de l'information **SANS FRAIS**, *composez le* **1-800-387-2000** *(réf. 0998D), visitez le site* **http://www.rncan.gc.ca/wood/index_f.html** *ou consultez votre détaillant.*

Ressources naturelles Canada — Natural Resources Canada — Canada



« Tout l'monde debout »
avec Patrick Huard
et Véronique Cloutier

Du lundi au vendredi
de 6h à 9h

Pierre Bourgault
Commente l'actualité
Vers 7h40
du lundi au vendredi

ÉMOTION ROCK
CIEL
98,5 FM

CHRISTINE NESBITT REUTERS

Ils veulent retourner à l'école, mais ils entonnent des chants de guerre.

Gris-gris, kalachnikov et épée

L'UNICEF plaide pour la démobilisation des enfants-soldats en Sierra Leone

MICHÈLE LERIDON
AGENCE FRANCE-PRESSE

Bo — Le front ceint de gris-gris, les jeunes recrues des Kamajors, ces chasseurs traditionnels embauchés dans la guerre contre la rébellion sierra-léonaise, semblent toujours prêts au combat, en dépit de multiples appels à la démobilisation des enfants-soldats.

Au cours d'une visite jeudi dans ce pays d'Afrique de l'Ouest ravagé par sept ans de guerre civile, la directrice de l'UNICEF, Carol Bellamy, a tenté de plaider à Bo, la deuxième ville de Sierra Leone située à quelque 200 km au sud-est de Freetown, pour *«la démobilisation et le désarmement des enfants-soldats»*.

Sagement assis sur des bancs dans la cour d'un centre chrétien de réhabilitation, les petits Kamajors ont tous juré n'avoir qu'un souhait: *«retourner à l'école»*... Avant d'entonner des chants de guerre.

Vêtus comme leurs aînés réputés dotés de pouvoirs magiques, les Kamajors de huit à 16 ans portent des tuniques de toile de jute marron, poussiéreuses et ornées de coussinets renfermant leurs fétiches. Leurs bonnets à franges et leurs colliers sont bardés de cauris et de miroirs, censés renvoyer le mauvais sort.

«Je n'ai pas peur, je suis bien blindé», proclame Foday Tommy, un petit maigrichon de neuf ans qui affirme combattre depuis deux ans les rebelles, *«parce qu'ils tuent mon peuple»*.

Ben Pesima, Mustapha et la plupart de ses camarades de combat affirment avoir déjà tué. *«Deux fois»*, relève fièrement leur maître.

Pureté protectrice

Selon l'équipe sierra-léonaise de l'UNICEF, les Kamajors utilisent les enfants car leur *«pureté les protège»*. Les adultes Kamajors sont censés perdre leurs pouvoirs, particulièrement l'invincibilité aux balles, s'ils ont des rapports sexuels.

Mme Bellamy l'a appris à ses dépens en voulant serrer la main d'un enfant-soldat. Ce dernier s'est retiré violemment : *«Je ne dois pas toucher à une femme»*.

La plupart des jeunes chasseurs sont armés de couteaux, mais Mohamed, 16 ans, porte un fusil AK58. *«Je l'ai pris à un soldat de la junte»*, affirme-t-il.

Les Kamajors, loyaux au président Ahmad Tejan Kabbah, combattent les derniers partisans d'une junte déchue en février dernier, à laquelle s'étaient ralliés les rebelles du Front révolutionnaire uni (RUF), qui continuent de semer la terreur dans le pays.

Réunis au sein des Forces de défense civile, les chasseurs traditionnels (qu'ils s'appellent Kamajors dans le sud-est, ou Kapras dans le nord) sont alliés à la force ouest-africaine, l'ECOMOG.

«Mais le gouvernement ne nous fournit pas en armes», précise le superviseur des Kamajors de Bo, Patrick Conté.

Dans la matinée, le vice-ministre de la Défense, le chef Hinga Norman, qui a oeuvré depuis deux ans pour le renforcement des Kamajors dans sa région, a promis à Mme Bellamy qu'il restait *«de tout cœur attaché au désarmement de tous les enfants»*.

Mais il a précisé qu'il *«n'en avait pour l'instant pas les moyens»*. Pour lui, il faut d'abord se contenter d'*«enregistrer et identifier»* les enfants-soldats.

Très disciplinés, une cinquantaine d'entre eux ont soigneusement décliné jeudi leur nom pour inscription dans un registre de *«démobilisation»*.

L'opération terminée, sur un signe de leur maître, ils se lèvent d'un bond pour une ronde de guerre. Poings levés, ils clament des incantations *«intraduisibles pour des non initiés»* explique leur chef.

Au milieu, deux garçonnets, l'un armé d'une kalachnikov l'autre d'une épée, simulent un combat, sans jamais cesser leur pas de danse.

L'UNICEF évalue à 4000 le nombre d'enfants-soldats en Sierra Leone, dont 2500 au sein du Front révolutionnaire uni (RUF), et le reste dans les rangs des Forces de défense civile.

Commission des transports du Québec

Avis de la Commission des transports du Québec

1973-1998 25 EN MOUVEMENT AVEC LES TRANSPORTEURS DEPUIS 25 ANS

La Commission regroupe par rubrique les avis devant être publiés conformément à la Loi sur le camionnage (L.R.Q. 1987, c. C. 5.1), la partie III de la Loi de 1987 sur les transports routiers (S.C. 1987, C. 35), la Loi sur les transports (L.R.Q. c. T-12), la Loi sur le transport par taxi (L.R.Q. c. T-11.1) la Loi sur les chemins de fer (L.Q. 1993, C.75) et aux règlements en découlant. Ces avis contiennent un résumé des natures de demandes introduites à la Commission. À l'occasion, la Commission publie aussi des informations susceptibles d'intéresser les demandeurs et les titulaires de permis.

Le texte complet d'une demande peut être consulté aux :

Bureau de Québec : (418) 643-5694
200, Chemin Sainte-Foy
Québec (Québec) G1R 5V5

Bureau de Montréal : (514) 873-6424
545, boulevard Crémazie Est, bureau 1000
Montréal (Québec) H2M 2V1

Ligne sans frais : 1-888-461-2433

Adresse internet de la C.T.Q. :
http://www.ctq.gouv.qc.ca

Heures d'ouverture de nos bureaux :
8 h 30 à 12 h - 13 h à 16 h 30

AUTOBUS

Délai d'opposition ou d'intervention : 21 jours de la publication

M98-17126-2
AUTOBUS LA DILIGENCE INC.
4050, boul. Sainte-Adèle
Sainte-Adèle QC J0R 1L0
RENOUVELLEMENT : NOLISÉ
7-M-000974-004A
Durée : 5 ans

M98-17157-7
AUTOCARS ORLEANS EXPRESS INC.
420, rue McGill, 2e étage
Montréal QC H2Y 2G1
PROC. : OGILVY, RENAULT
MODIFICATION : ABONNEMENT
8-M-000882-039A
Demande de modifier l'horaire et fréquence : Du mois de décembre à la fin du mois d'avril de chaque année (le début et la fin des services dépendront des conditions de ski de la saison hivernale) :
- les vendredis, samedis et dimanches, - la semaine de relâche, et ce, selon l'horaire qui sera déterminé à chaque année.
Durée : 5 ans

Q98-12033-9
Dubé, Alexandre
(TRANSPORT OBEDJIWAN ENR.)
1, Wapoc, C.P. 220
Obedjiwan QC G0W 3B0
PROC. : PERREAULT & TRUDEAU S.E.N.C.
RENOUVELLEMENT : NOLISÉ
2-Q-000981-002B
Durée : 5 ans

Q98-12057-8
AUBERGE LES VOITURES D'EAU INC.
(AUBERGE LES VOITURES D'EAU ET LE MOUILLAGE)
215, des Coudriers
L'Île-aux-Coudres QC G0A 1X0
RENOUVELLEMENT : TOURISTIQUE
5-Q-001044-002A
Durée : 5 ans

Q98-12060-2
AUTOBUS LA QUEBECOISE INC.
5480, rue Rideau
Québec QC G2E 5V2
DEMANDE : ABONNEMENT
Territoire : De : Beaupré
A : La Pocatière, Montmagny, Saint-Marc-des-Carrières, Saint-Henri, Princeville, Saint-Jean-Port-Joli, Saint-Pierre-les-Becquets, Saint-Gilles
Horaire/fréquence : Selon l'horaire des parties de hockey
Clientèle : Joueurs de hockey ainsi que le personnel relié à l'équipe
Catégorie : A1-A2
Condition/restriction: L'utilisation de véhicule de catégorie A2 est restreinte à des véhicules construits sur un châssis de camion dont le moteur ne fait pas sailli au delà de l'habitacle (flat nose)
Date de fin : 1er mars 2003

Q98-12061-0
TRANSPORT EN COMMUN COTE INC
37, rue Labrie, C.P. 27
Cap-Chat QC G0J 1G0
RENOUVELLEMENT : NOLISÉ
7-Q-000788-009A
Durée : 5 ans

Q98-12063-6
TRANSPORT BAIE JAMES LTEE
3100, boul. Industriel, C.P. 188
Matagami QC J0Y 2A0
RENOUVELLEMENT : NOLISÉ
8-Q-001108-001A
Durée : 5 ans

TAXI

Délai d'opposition ou d'intervention : 10 jours de la publication

M98-17119-7
Nahhas, Elias
4041, boul. des Sources, app. 101
Dollard-des-Ormeaux QC H9B 2A4
ET DEMANDEUR-CÉDANT
Khazem Arzoumanian, Yvonne
406, rue Crépeau, app. 305
Saint-Laurent QC H4N 1N3
TRANSFERT : 5-M-218164-001A
A-12 Ouest de Montréal

M98-17120-5
9033-1117 QUÉBEC INC.
1263, Alain Grand Bois
Montréal QC H4N 3C9
PROC. : Me Robert Beaulieu
AVIS D'ACQUISITION D'INTÉRÊTS
6-M-217587-001A

M98-17127-0
Matlabi, Ali
8, Place de la Madeleine
Dollard-des-Ormeaux QC H9B 1W3
ET DEMANDEUR-CÉDANT
Matlabi, Ashkan
8, Place de la Madeleine
Dollard-des-Ormeaux QC H9B 1W3
TRANSFERT : 4-M-217928-001A
A-11 Montréal

M98-17128-8
Martino, Italo
1080, rue Voltaire
Brossard QC J4W 2S2
ET DEMANDEUR-CÉDANT
Lambert, Claude
56, ÉDOUARD VII
Saint-Philippe QC J0L 2K0
TRANSFERT : 6-M-211283-003A
A-02 Longueuil

M98-17130-4
9053-7093 QUÉBEC INC.
447 A, rue Notre-Dame
Le Gardeur QC J5Z 2S9
AVIS D'ACQUISITION D'INTÉRÊTS
7-M-218436-001A-002A-003A
A-11 Montréal

M98-17133-8
Harbour, Jacques
2771, rue Laval
Mascouche QC J7K 1L5
ET DEMANDEUR-CÉDANT
Succession Raymond Paré
a/s Carole Paré
6302, 2e Avenue
Montréal QC H1Y 2Z2
TRANSFERT : 5-M-213280-001B
A-32 Repentigny

M98-17140-3
Joseph-Frasca et Fils enrg.
4944, Félix McLernan
Pierrefonds QC H8Y 3K1
FIXATION PARTICULIÈRE DE TAUX
8-M-215985-001A
Limousine de Grand Luxe

M98-17145-2
LIMOUSINE KRYSTAL INC.
428, route 104
Mont-Saint-Grégoire QC J0J 1K0
AVIS D'ACQUISITION D'INTÉRÊTS
1-M-215651-001A-002A

M98-17147-8
Dorceus, Antoine
1843, rue de Ligny
Laval QC H7M 1H9
ET DEMANDEUR-CÉDANT
Martineau, Réal
7366, avenue de la Nantaise
Anjou QC H1M 1B5
TRANSFERT : 2-M-210420-001A
A-11 Montréal

M98-17153-6
Desbiens, Serge
685, rue Mc Gregor, app. 106
Sherbrooke QC J1L 1P4
ET DEMANDEUR-CÉDANT
Labelle, Benoit
1941, rue McGill
Longueuil QC J4L 3L9
TRANSFERT : 7-M-217925-001A
A-02 Longueuil

M98-17162-7
Balaz, Lies
7520, rue Garnier, app. 3
Montréal QC H2E 2A5
ET DEMANDEUR-CÉDANT
Germelus, Calix
11888, rue Nicolas Appert
Montréal QC H1E 2R7
TRANSFERT : 7-M-215168-001A
A-11 Montréal

M98-17163-5
Soullane, Abderrahim
6748, boul. Saint-Laurent
Montréal QC H2S 3C7
ET DEMANDEUR-CÉDANT
Eisinger, Joseph
1413, rue Coupal
Laval QC H7W 1S6
TRANSFERT : 9-M-204061-001A
A-11 Montréal

Q98-12034-7
Leblanc, Denis
5270, rue Martine
Drummondville QC J2E 1T6
ET DEMANDEUR-CÉDANT
Martel, Nicole
630, rue Théroux
St-Charles-de-Drummond QC J2C 1E5
TRANSFERT : 7-Q-206419-002A
A-29 Drummondville

Q98-12056-0
Paradis, Gaston
2465, boul. Père Lelièbre, app. 6
Québec QC G1P 2X7
PROC. : ME BRUNO LETARTE
ET DEMANDEUR-CÉDANT
9030-4635 QUÉBEC INC
600, av. Wilfrid Laurier, app. 512
Québec QC G1R 2L5
TRANSFERT : 5-Q-206189-002A
A-36 Québec

Q98-12058-6
Bussières, Alain
529, rue des Bouleaux
Lac-Saint-Charles QC G3G 1V5
ET DEMANDEUR-CÉDANT
Gosselin, Gilles
(GILLES GOSSELIN ENR)
376, rang Ste-Anne
Sainte-Foy QC G2E 3L9
TRANSFERT : 7-Q-202608-003A
A-38 Sainte-Foy-Sillery

TAXI

Délai d'opposition ou d'intervention : 21 jours de la publication

M98-17122-1
LIMOUSINE PRÉSIDENT INC.
24, rue Saulnier
L'Île-Bizard QC H9C 2X3
DEMANDE 1 PERMIS SPÉCIALISÉ RESTREINT POUR BAPTÊME, MARIAGE, FUNÉRAILLES
La Province de Québec

M98-17141-1
Kennedy, Timothy
218, rue Tyler
Ayer's Cliff QC J0B 1C0
DEMANDE 1 PERMIS
Région 204512 Ayer's Cliff
Formée de : Ayer's Cliff

Q98-12037-0
Quirion, Gaétan
208, 120E Rue Ouest
Beauceville QC G0M 1A0
DEMANDE 1 PERMIS
Région 202701 Beauceville
Formée de : Beauceville

CAMIONNAGE EN VRAC

Délai d'opposition ou d'intervention : 10 jours de la publication

M98-17116-3
Bouladier, Marco
48, chemin Thomas Sud
Notre-Dame-de-la-Salette QC J0X 2L0
PROC. : LAVOIE, MORENCY
ET DEMANDERESSE-CÉDANTE
9024-0490 QUÉBEC INC.
2842, chemin des Cascades
Papineauville QC J0V 1R0
TRANSFERT : 1-M-515852-001A
Région 7 - Toutes matières

M98-17125-4
9057-8089 QUÉBEC INC.
(S.L.M. Charteck)
475, 1e Rue Est
Chazel QC J0Z 1N0
ET DEMANDEUR-CÉDANT
Lacas, Yvon
65A, 6e avenue
La Sarre QC J9Z 1L9
TRANSFERT : 2-M-516156-001A
Région 8 - Toutes matières

M98-17129-6
9067-2072 QUÉBEC INC.
577, boul. Labelle
Blainville QC J7C 2H7
ET DEMANDEUR-CÉDANT
TRANSPORT J & M GAUTHIER SENC
577, boul. Labelle
Blainville QC J7C 2H7
TRANSFERT : 3-M-516296-001A
Région 6 - Toutes matières

M98-17134-6
SOUS-POSTE DE CAMIONNAGE ARGENTEUIL INC.
555 G, boul. Tessier
Lachute QC J8H 1E4
REQUÉRANT(E) DE SERVICES
CONSTRUCTION CHOINIERE INC.
854, 4e Rang
Roxton Pond QC J0E 1Z0
FIXATION PARTICULIÈRE DE TAUX

M98-17135-3
SOUS-POSTE DE CAMIONNAGE ARGENTEUIL INC.
555 G, boul. Tessier
Lachute QC J8H 1E4
REQUÉRANT(E) DE SERVICES
CONSTRUCTION M.D.C. LTÉE
4060, Lakeshore Drive
Rawdon QC J0K 1S0
FIXATION PARTICULIÈRE DE TAUX

M98-17136-1
B. FREGEAU & FILS INC.
402, rue Saint-Denis
Saint-Alexandre QC J0J 1S0
ET DEMANDEUR-CÉDANT
Frégeau, Michel
98, rue Boudreau
Saint-Jean-sur-Richelieu QC J3B 7X5
TRANSFERT : 6-M-506518-001A
Région 6 - Toutes matières

M98-17139-5
LES ENTREPRISES FORESTIERES YVON FILLION INC.
3895, rue Wolfe
Lac-Mégantic QC G6B 2J3
REMISE EN VIGUEUR : 6-M-512409-001A

M98-17144-5
Pépinière Jardin 2000 Inc.
10630, boul. Henri-Bourassa
Montréal QC H1C 1G9
ET DEMANDEUR-CÉDANT
Chouinard, Mario
12412, boul. La Gauchetière
Montréal QC H1B 2L7
TRANSFERT : 0-M-504170-002A
Région 10 - Toutes matières

M98-17148-6
Cajolet, Serge
4170, rue Shirley
Saint-Hubert QC J3Y 3V1
ET DEMANDEUR-CÉDANT
Dugas, Yvan
19, rue Renaud
Saint-Paul QC J0K 3E0
TRANSFERT : 3-M-506255-001A
Région 6 - Toutes matières

M98-17154-4
TRANSPORT 117 INC.
8573, 14e Avenue
Montréal QC H1Z 3M4
REMISE EN VIGUEUR : 4-M-514423-001A

M98-17156-9
TRANSVRAC MONTRÉAL LAVAL INC.
3205, boul. Pitfield, suite 100
Saint-Laurent QC H4S 1H3
REQUÉRANT(E) DE SERVICES
VILLE DE LASALLE
55, avenue Dupras
Lasalle QC H8R 4A8
FIXATION PARTICULIÈRE DE TAUX

M98-17165-0
LES TRANSPORTS M.P. (CHAPAIS) INC.
64, 8e Rue
Chapais QC G0W 1H0
REMISE EN VIGUEUR : 0-M-511969-001A

Q98-12064-4
9052-7722 QUÉBEC INC.
169, route 132 Ouest
Grosses-Roches QC G0J 1K0
ET DEMANDEUR-CÉDANT
9051-9760 QUÉBEC INC.
310, route 132 Est
Sainte-Félicité QC G0J 2K0
TRANSFERT : 6-Q-512213-001A
Région 1 - Toutes matières

Q98-12065-1
9067-5760 QUEBEC INC.
(Déneigement Marc Marcoux)
678, 4e Rue
Rimouski-Est QC G5L 1M1
ET DEMANDEUR-CÉDANT
Perron, Réjean
780, av. Centrale
Saint-Vianney QC G0J 3J0
TRANSFERT : 8-Q-507823-002A
Région 1 - Toutes matières

CAMIONNAGE EN VRAC

Délai d'opposition ou d'intervention : 21 jours de la publication

M98-17143-7
MARANATHA TRANSPORT INC.
27, rue Delisle
Les Coteaux QC J0P 1E0
MODIFICATION : 8-M-516440-002A-003A

AVIS DIVERS ET INFORMATION GÉNÉRALE

AVIS AUX UTILISATEURS DE VÉHICULES LOURDS

En vertu de la nouvelle loi concernant les propriétaires et exploitants de véhicules lourds, tous les utilisateurs de véhicules lourds doivent être inscrits au Registre de la Commission des transports du Québec, avant le 1er avril 1999. Vous devez donc remplir adéquatement le formulaire de demande d'inscription transmis par la Commission et le retourner, avec les frais exigés, dans les trente jours de la réception de l'avis. Si vous avez besoin d'aide pour répondre au questionnaire, vous pouvez consulter votre association professionnelle.

Mon inscription au Registre, J'y vois!

ERRATUM

M98-1706610
Dans l'édition du 19 septembre 1998 du journal Le Devoir à la rubrique Autobus 21 jours, la demande aurait dû se lire : RENOUVELLEMENT : INTERURBAIN au lieu de RENOUVELLEMENT : NOLISÉ

Le Secrétaire de la Commission
Léonce Girard

Québec

Téléphone: 985-3344
Télécopieur: 985-3340

AVIS PUBLICS

Sur Internet:
www.offres.ledevoir.com

VENTES EN JUSTICE

Conditions et renseignements

1. Les ventes judiciaires ont lieu aux adresses ci-dessous mentionnées.
2. L'enchérisseur doit en payer le montant immédiatement et en argent comptant ou chèque visé.
3. Il est préférable de téléphoner au bureau de l'officier instrumentant le matin de la vente en cas d'annulation.

La Chambre des huissiers du Québec

AVIS PUBLICS
HEURES DE TOMBÉE

Les réservations doivent être faites **avant 16h00** pour publication deux (2) jours plus tard.

Publications du lundi:
Réservations avant **12 h 00 le vendredi**

Publications du mardi:
Réservations avant **16 h 00 le vendredi**

Tél.: **985-3344** *Fax:* **985-3340**

PROVINCE DE QUÉBEC, DISTRICT DE MONTRÉAL, NO. DE COUR: 500-61-033714-966, COUR DU QUÉBEC, PERCEPTEUR DES AMENDES, Partie demanderesse -vs- LIM, JOSEPHONS (R.S. LES MODES J.J. S.E.N.C.), Partie défenderesse. Le 14 octobre 1998, à 10h30 heures de l'avant-midi, au domicile de la défenderesse, au numéro 1845, rue Tillemont, en la ville de Brossard, district judiciaire de Longueuil, seront vendus par autorité de justice les biens et effets de la partie défenderesse saisis en cette cause, consistant en: 1 camion de marque Mazda, immatriculé FM80705. CONDITIONS: ARGENT COMPTANT. Lemoyne, le 01 octobre 1998. PIERRE TURGEON, HUISSIER DE JUSTICE, GRENIER, POISSANT & ASS., HUISSIERS, TÉL.: (514) 466-2628

PROVINCE DE QUÉBEC, DISTRICT DE LONGUEUIL, NO. DE COUR: 505-22-000834-970, COUR DU QUÉBEC, GARDERIE KINDERVILLE INC., Partie demanderesse -vs- FRANCE DUPRE, Partie défenderesse. Le 15 octobre 1998, à 13h30 heures de l'après-midi, au domicile de la défenderesse, au numéro 4, rue Lanctôt, # 1, en la ville de St-Constant, district judiciaire de Longueuil, seront vendus par autorité de justice les biens et effets de la partie défenderesse saisis en cette cause, consistant en: 1 véhicule automobile de marque Chevrolet, modèle Celebrity Eurosport, année 1987, 2 portes, couleur rouge vin, immatriculé YXX-185 que: 1 téléviseur couleur de marque Sharp 20" et acc., 1 four micro-ondes de marque Toshiba blanc, et autres biens saisis en cette cause. CONDITIONS: ARGENT COMPTANT. Lemoyne, le 01 octobre 1998. NORMAND POISSANT, HUISSIER DE JUSTICE, GRENIER, POISSANT & ASS., HUISSIERS, TÉL.: (514) 466-2628

PROVINCE DE QUÉBEC, DISTRICT DE TERREBONNE, COUR MUNICIPALE, NO: 96003150 et 96003151, Ville de Terrebonne, Partie demanderesse -vs- Jean Pelland, Partie défenderesse. AVIS LÉGAL. Prenez avis que le 15 Octobre 1998 à 11:00 heures, au domicile du défendeur, au 1785 des Seigneurs Terrebonne, Qc, district de Terrebonne, seront vendus par autorité de Justice les biens et effets saisis en cette cause, consistant en: 1 Camion Chevrolet Blazer 4X4 1988. Le tout sera vendu selon la loi. Conditions: Argent comptant et/ou chèque visé. Terrebonne, ce 01 octobre 1998. JEAN REED, HUISSIER, (514) 471-5619

CANADA, Province de Québec, District de MONTRÉAL, COUR MUNICIPALE DE MONTRÉAL, # DOSSIER: 711 809 011, JACQUES PROVOST, Partie demanderesse -vs- GRIFFITHS MARTIN, Partie défenderesse. Le 15 octobre 1998 à 10:30 heures au domicile du saisi soit au: 5209 William en la ville de Pierrefonds, district de Montréal seront vendus par autorité de Justice: Dodge Shadow 1987, orgue & acc., télévision, 2 magnétoscopes, fax, etc... Montréal, le 01 octobre 1998. NATHALIE COULOMBE, H.J. DISTRICT DE MONTRÉAL, VALADE & ASSOCIÉS, s.e.n.c. TÉL.: 875-9111

CANADA, PROVINCE DE QUÉBEC, DISTRICT: LONGUEUIL, COUR DU QUÉBEC, NO. 505-61-903327-960, Le Percepteur des amendes, Partie demanderesse -vs- Steven De Riz, Partie défenderesse. Le 15ième jour de Octobre 1998 à 10h00, au 6750, Clark, Montréal, QC, district de Montréal seront vendus par autorité de Justice les biens et effets de: Steven De Riz, saisis en cette cause, consistant en: 1 système de son comprenant 1 ampli Fisher, 1 double cassette Fisher, 1 analog converter Fisher, 2 haut-parleurs Fisher et 1 meuble avec porte vitré Fisher et acc., 1 Nintendo 64 play station et acc., 1 vidéo Toshiba et acc., 1 télévision 26" et 1 divan et acc., 1 micro-ondes noir Kenmore et acc., 1 table de salon en mélamine noir et bourgogne et acc. Conditions: ARGENT COMPTANT et/ou CHEQUE VISÉ. Information: John Leftakis huissier du district de Longueuil. GAUCHER HUISSIERS, 558, Notre-Dame, bureau 102, Saint-Lambert, Québec J4P 2K7. Tél: (514) 465-4650

CANADA, PROVINCE DE QUÉBEC, DISTRICT DE MONTRÉAL, COUR DU QUÉBEC, CHAMBRE CIVILE, NO: 500-02-070036-988. JEAN RATELLE -C.- LAURA CICCHETTI. Le 14-10-98 à 10h00 heures au 6174, Meriel, St-Léonard seront vendus par autorité de justice, les biens et effets de LAURA CICCHETTI saisis en cete cause, consistant en: Mobilier de maison assorti. CONDITION: ARGENT COMPTANT ou CHEQUE VISÉ. Informations: 514-256-3622. Richard Gagné HUISSIER DE JUSTICE. Richard Gagné, Huissier de Justice, 5199, rue Sherbrooke Est, Bureau 2670, Montréal, Québec, H1T 3X1. Téléphone: (514) 256-3622

CANADA, PROVINCE DE QUÉBEC, DISTRICT DE MONTRÉAL, COUR DU QUÉBEC, CH. CIVILE (Procédure Allégée), NO. 500-22-018776-982 - BREF D'EXÉCUTION, LUMEN DIV. DE SONEPAR DIST. INC., Partie demanderesse -vs- MICROTURBINES TECHNOLOGIES, Partie défenderesse. Le 14ième jour de octobre 1998 à 11h30, au 86, boul. des Entreprises, Suite 109, Boisbriand, Qc, district de Terrebonne, seront vendus pour autorité de Justice les biens et effets de MICROTURBINES TECHNOLOGIES INC., saisis en cette cause, consistant en: 1 système informatique complet, 2 caissons en fibre de verre, 2 tables à dessins, 1 lot de cable électrique usagé, 1 pallette Wrangle 90, n/s 71280 de couleur orange et autres biens. Conditions: ARGENT COMPTANT et/ou CHEQUE VISÉ. Information: MICHEL PANNETON huissier du district de TERREBONNE, Boisvert Lanctôt Pouliot, HUISSIERS - (514) 471-8078, Mtl (514) 328-1122, 955 boul. Des Seigneurs, # 21, Terrebonne, Qc J6W 3W5

CANADA, PROVINCE DE QUÉBEC, DISTRICT DE TROIS-RIVIERES, COUR SUPÉRIEURE, NO. 400-05-000557-950 - BREF D'EXÉCUTION, ROBERT DERY, Partie demanderesse -vs- MADELEINE DERY BOURBEAU, Partie défenderesse. Le 14ième jour de octobre 1998 à 11h00, au 2840, Bayonne, Duvernay, Laval, Qc, district de Laval, seront vendus par autorité de Justice les biens et effets de MADELEINE DERY BOURBEAU, saisis en cette cause, consistant en: 1 ensemble de salle à manger comprenant: 1 table, 4 chaises, 1 buffet avec huche vitrée, 1 souffleuse à neige, 1 télécouleur Panasonic 21", 1 petit congélateur de marque Kenmore, 1 orgue de marque Farfisa, 1 coffre d'outil Snap On et son contenu et autres biens. Conditions: ARGENT COMPTANT et/ou CHEQUE VISÉ. Information: MICHEL BOISSEAU huissier du district de Terrebonne, Boisvert Lanctôt Pouliot, HUISSIERS - (514) 471-8078, Mtl (514) 328-1122, 955 boul. Des Seigneurs, # 21, Terrebonne, Qc J6W 3W5

CANADA, PROVINCE DE QUÉBEC, DISTRICT DE HULL, COUR DU QUÉBEC, NO. 550-61-903617-971 - BREF D'EXÉCUTION, LE PERCEPTEUR DES AMENDES, Partie demanderesse -vs- DENIS BELISLE, Partie défenderesse. Le 14ième jour de octobre 1998 à 11h00, au 115 Turgeon, Ste-Thérèse de Blainville, district de Terrebonne, seront vendus par autorité de Justice les biens et effets de DENIS BELISLE, saisis en cette cause, consistant en: 1 moto Honda, modèle Élite 250 de couleur rouge, imm. au Qc 506956 & accs. Conditions: ARGENT COMPTANT et/ou CHEQUE VISÉ. Information: MICHEL PANNETON huissier du district de TERREBONNE, Boisvert Lanctôt Pouliot, HUISSIERS - (514) 471-8078, Mtl (514) 328-1122, 955 boul. Des Seigneurs, # 21, Terrebonne, Qc J6W 3W5

CANADA, PROVINCE DE QUÉBEC, DISTRICT DE MONTRÉAL, COUR PETITES CRÉANCES, NO. 500-32-033591-985 - BREF D'EXÉCUTION, LE GREFFIER POUR ET AU NOM DE JOSEPH DANIELE, Partie demanderesse -vs- GIOVANNI FATA, Partie défenderesse. Le 13ième jour de octobre 1998 à 10h00, au 9078 Jamay, St-Léonard, district de Montréal, seront vendus par autorité de Justice les biens et effets de GIOVANNI FATA, saisis en cette cause, consistant en: 1 congélateur Coldspot, 1 télécouleur d'environ 20", 1 set de salle à dîner en bois brun foncé comprenant 1 table et 6 chaises et autres. Conditions: ARGENT COMPTANT et/ou CHEQUE VISÉ. Information: MICHEL DI FIORE huissier du district de Montréal, Macera & Associés, HUISSIERS - 514-848-0979 - Fax. 848-7016, 31, rue St-Jacques ouest, Rez-de-chaussée, Montréal, Québec H2Y 1K9

PROVINCE DE QUÉBEC, DISTRICT DE MONTRÉAL, NO. DE COUR 662 522 906, COUR MUNICIPALE, PERCEPTEUR, COUR MUNICIPALE DE MONTRÉAL, Partie demanderesse -vs- KOUKI, IMED, Partie défenderesse. Le 15 Octobre 1998 à 12h00, au lieu d'entreposage situé au 150, rue Duke, ville et district de Montréal, seront vendus par autorité de justice les biens et effets de la partie défenderesse saisis en cette cause, consistant en: Un véhicule automobile de marque Hyundai Excel CXL, année 1989, immatriculée 273 CHP et portant le numéro de série KMHLF31J6KU541145. CONDITIONS: ARGENT COMPTANT. Montréal, le 01 octobre 1998. GRENIER & ASSOCIÉS, HUISSIERS, TÉL.: (514) 397-9277

CANADA, Province de Québec, District de MONTRÉAL, COUR MUNICIPALE DE MONTRÉAL, #700939890, 700491816, 705369173 & ALS, VILLE DE MONTRÉAL, Partie demanderesse -vs- GINGRAS GHISLAIN, Partie défenderesse. Le 15 octobre 1998 à 12:00 heures au lieu d'entreposage du gardien judiciaire, 150 Duke, Montréal, district de Montréal, sera vendu par autorité de justice: Ford Windstar 1996, Plaque: 570 DDR, No. série: 2FMDA5141TBB79385. Montréal, le 01 octobre 1998. VALÉRIE MORIN, H.J., DISTRICT DE MONTRÉAL, VALADE & ASSOCIÉS, s.e.n.c. TÉL.: 875-9111

CANADA, Province de Québec, District de MONTRÉAL, COUR MUNICIPALE DE MONTRÉAL, #7082017135 & 708207150, VILLE DE MONTRÉAL, Partie demanderesse -vs- GIBBS KEVIN, Partie défenderesse. Le 15 octobre 1998 à 12:00 heures au lieu d'entreposage du gardien judiciaire, 150 Duke, Montréal, district de Montréal, sera vendu par autorité de justice: Nissan Sentra 1990, Plaque: KHM 286, No. série: JN1GB2152LU704625. Montréal, le 01 octobre 1998. VALÉRIE MORIN, H.J., DISTRICT DE MONTRÉAL, VALADE & ASSOCIÉS, s.e.n.c. TÉL.: 875-9111

CANADA, Province de Québec, District de MONTRÉAL, COUR MUNICIPALE DE MONTRÉAL, # 662703414, VILLE DE MONTRÉAL, Partie demanderesse -vs- IBIS AROL, Partie défenderesse. Le 15 octobre 1998 à 12:00 heures au lieu d'entreposage du gardien judiciaire, 150 Duke, Montréal, district de Montréal, sera vendu par autorité de justice: Ford Tempo 1988, Plaque: YKP 482, No. série: 2FABP3854JB143843. Montréal, le 01 octobre 1998. VALÉRIE MORIN, H.J., DISTRICT DE MONTRÉAL, VALADE & ASSOCIÉS, s.e.n.c. TÉL.: 875-9111

CANADA, Province de Québec, District de MONTRÉAL, COUR MUNICIPALE DE MONTRÉAL, # 657254430 & 710189793, VILLE DE MONTRÉAL, Partie demanderesse -vs- FORTIER DIANE, Partie défenderesse. Le 15 octobre 1998 à 12:00 heures au lieu d'entreposage du gardien judiciaire, 150 Duke, Montréal, district de Montréal, sera vendu par autorité de justice: Chevrolet Malibu 1981, Plaque: ZDR 966, No. série: 2G1AT27JX51490530. Montréal, le 01 octobre 1998. VALÉRIE MORIN, H.J., DISTRICT DE MONTRÉAL, VALADE & ASSOCIÉS, s.e.n.c. TÉL.: 875-9111

CANADA, Province de Québec, District de MONTRÉAL, COUR MUNICIPALE DE MONTRÉAL, # 621453501, 631405552, 631857936 & ALS, VILLE DE MONTRÉAL, Partie demanderesse -vs- ROZON JOSEPH ANDRÉ, Partie défenderesse. Le 15 octobre 1998 à 12:00 heures au lieu d'entreposage du gardien judiciaire, 150 Duke, Montréal, district de Montréal, sera vendu par autorité de justice: Ford Taurus 1988, Plaque: 506 DLJ, No. série: 1FABP50U8JA156843. Montréal, le 01 octobre 1998. VALÉRIE MORIN, H.J., DISTRICT DE MONTRÉAL, VALADE & ASSOCIÉS, s.e.n.c. TÉL.: 875-9111

CANADA, PROVINCE DE QUÉBEC, DISTRICT DE MONTRÉAL, NO: 500-02-0699934-98, COUR DU QUÉBEC, ANTONIO PANZERA F.A.S.N. TAVA ENRG., Partie demanderesse -vs- JANICE-LOUISE SÉGUIN ET AL, Partie défenderesse. Est par la présente donné que les effets mobiliers de la partie défenderesse saisis en cette cause seront vendus au: 1695, Iberville, App. 005, Montréal, dit district à 10:30 heures le 14 octobre 1998 à savoir: Un aquarium & accs, 1 four micro-ondes Kenmore & accs, 1 système de son Sharp & accs, 1 lecteur CD portatif Sony & accs, 1 télécouleur Mitsubishi 26" & accs. etc. Conditions: ARGENT COMPTANT et/ou CHEQUE VISÉ. Information: ÉRIC LATRAVERSE HUISSIER DE JUSTICE, LATRAVERSE & ASS., HUISSIERS, 1717, St-Martin Ouest, bureau 235, Laval, Québec H7S 1N2. Tél.: (514) 978-8869

AVIS DE CLOTURE D'INVENTAIRE
Avis est par les présentes donné que, à la suite du décès Claude Caujolle-Bert, en son vivant domicilié(e) au 1411 Notre-Dame ouest, appartement 2, en la ville de Montréal, province de Québec, Canada, H3C 4J6, survenu le six août mil neuf cent quatre-vingt-dix-sept (1997), un inventaire des biens du défunt a été fait par le liquidateur successoral, Yves Laurent, le vingt-huit septembre mil neuf cent quatr-vingt-dix-huit (1998) devant Me Diane Beaudry, notaire, conformément à la Loi.
Cet inventaire peut être consulté par les intéressés, à l'étude de Me Diane Beaudry, notaire, sise au 1670 rue Sherbrooke est, en la ville de Montréal, province de Québec, Canada, H2L 1M5.
Donné ce 28 septembre 1998, à Montréal par Me Diane Beaudry, notaire

CANADA
PROVINCE DE QUÉBEC
DISTRICT DE MONTRÉAL
NO: 500-12-243665-985
COUR SUPÉRIEURE
PRÉSENT: GREFFIER-ADJOINT
DEQA JAMA ADEN
Partie requérante
c.
ABDIRAZAK JAMA
Partie intimée
ASSIGNATION
ORDRE est donné à ABDIRAZAK JAMA de comparaître au greffe de cette Cour, situé au 10, rue Saint-Antoine Est, Montréal, salle 1.100, dans les 30 jours de la date de la publication du présent avis dans le journal Le Devoir.
Une copie de la déclaration de divorce a été remise au greffe à l'intention de ABDIRAZAK JAMA.
LIEU: MONTRÉAL
DATE: 25 septembre 1998
RITA CADIEUX

CANADA
PROVINCE DE QUÉBEC
DISTRICT DE MONTRÉAL
NO.: 500-22-009969-976
"PROCÉDURE ALLÉGÉE"
COUR DU QUÉBEC
(CHAMBRE CIVILE)
CAISSE POPULAIRE CANADIENNE ITALIENNE
Demanderesse
c.
ANTONIO MANNO
Défendeur
ASSIGNATION
ORDRE est donné à Antonio Manno de comparaître au greffe de cette cour situé au 1, rue Notre-Dame est, salle 1.100, dans les 30 jours de la date de la publication du présent avis dans Le Devoir.
Une copie de la Déclaration régie selon les règles de la procédure allégée (Article 481.4 C.p.c. et ss.), Avis au défendeur, Liste de pièces et Pièces P-1 à P-4 et la Déclaration régie selon les règles de la procédure allégée amendée (Article 481.4 C.p.c. et ss.), Avis au défendeur amendé, Liste de pièces amendée et Pièces P-1 à P-4 a été remise au greffe à l'intention de Antonio Manno.
LIEU: MONTRÉAL
DATE: 15 avril 1998
RITA CADIEUX

CANADA
PROVINCE DE QUÉBEC
DISTRICT DE MONTRÉAL
NO: 500-12-243771-981
COUR SUPÉRIEURE
(Chambre de la Famille)
Syed Afaque Ali Rizvi
Demandeur
c.
Jessica Araneda
Défenderesse
ASSIGNATION
ORDRE est donné à Jessica Araneda de comparaître au Greffe de cette Cour situé au 1, rue Notre-Dame Est, Montréal, Québec, salle 1.100 dans les trente (30) jours de la date de la publication du présent avis dans Le Devoir.
Une copie de la Déclaration en Divorce a été remise au greffe à l'intention de Jessica Araneda.
Lieu: Montréal
Date: 01 octobre 1998
RITA CADIEUX
Greffier Adjoint

CANADA
PROVINCE DE QUÉBEC
DISTRICT DE MONTRÉAL
NO: 500-17-004286-988
"Procédure Allégée"
COUR SUPÉRIEURE
BANQUE NATIONALE DU CANADA
Partie demanderesse
c.
SYSTEME NOVA SYSTEM INC.
DANIEL ASSELIN
Partie défenderesse
PAR ORDRE DE LA COUR:
L'intimé, DANIEL ASSELIN, est par les présentes, requis de comparaître, dans un délai de trente (30) jours de cette publication, personnellement ou par l'entremise de son procureur.
Une copie de la DÉCLARATION PAR VOIE DE PROCÉDURE ALLÉGÉE a été laissée au greffe de la Cour Supérieure du district de Montréal à son intention.
De plus, PRENEZ AVIS qu'à défaut par vous de signifier ou déposer votre comparution ou contestation dans lesdits délais, la requérante procédera à obtenir contre vous un jugement par défaut conforme aux conclusions qu'elle sollicite.
VEUILLEZ AGIR EN CONSÉQUENCE.
MONTRÉAL, le 1er octobre 1998
RITA CADIEUX
LeBEL ET ASSOCIÉS,
1130 Sherbrooke Ouest, PH.2
Montréal (Québec)
H3A 2M8
(514) 849-0545
PROCUREURS DE LA REQUÉRANTE

AVIS DE DEMANDE DE DISSOLUTION
PRENEZ AVIS QUE LES SERVICES HYDRONIQUES INC., une compagnie constituée en vertu de la Partie I de la Loi des compagnies (Québec) et ayant son siège social en la ville de Montréal, demandera à l'Inspecteur général des institutions financières, la permission de se dissoudre en vertu des dispositions de la Loi sur les compagnies, et, à cet effet, dépose au registre des entreprises individuelles, des sociétés et des personnes morales, l'avis requis en vertu des dispositions de l'article 37 de la Loi sur la publicité légale des entreprises individuelles, des sociétés et des personnes morales.
DATÉ à Montréal, ce 1er octobre 1998
LEVINE FRISHMAN, s.e.n.c.
Procureurs de la compagnie

PRENEZ AVIS que la compagnie PLACEMENTS VAL DES ARBRES, LAVAL INC. demandera à l'Inspecteur général des institutions financières la permission de se dissoudre.
Montréal, le 22 septembre 1998
MENDELSOHN ROSENTZVEIG SHACTER
Les procureurs de la compagnie

AVIS DE DEMANDE DE CHANGEMENT DE NOM
Prenez avis que Trifon Dean TSARTSAROS domicilié à 5987 avenue Macdonald, Montréal, Québec H3X 2W9 présentera au Directeur de l'état civil une demande pour changer son nom en celui de Trifon Dean SAROS.
Donné à Montréal, Québec, le 30 septembre 1998
Trifon Dean Tsartsaros

DEMANDE DE DISSOLUTON
(article 37, Loi sur la publicité des entreprises individuelles, des sociétés et des personnes morales)
Prenez avis que la compagnie/corporation Gilles Frappier et Associés inc. ayant son siège social au 31 boul. Desauliers, St-Lambert, J4P 1L7 demandera à l'Inspecteur général des institutions financières la permission de se dissoudre et à cet effet dépose au registre des entreprises individuelles, des sociétés et des personnes morales, la présente déclaration requise par les dispositions de l'article 37 de la Loi sur la publicité légale des entreprises individuelles, des sociétés et des personnes morales.
GILLE FRAPPIER
PRÉSIDENT

Cet homme ne demande pas seulement à un volontaire de **Médecins du Monde** de le soigner, il demande aussi qu'il témoigne de ses souffrances.

Nous soignons les blessures qui se voient et aussi celles qui ne se voient pas.

Pour information, faire un don ou devenir volontaire, communiquez avec nous au (514) 843-7875

COMMISSION SCOLAIRE MARGUERITE-BOURGEOYS

AVIS PUBLIC

AVIS PUBLIC est par la présente donné, en vertu des dispositions de l'article 286 de la Loi sur l'instruction publique, à l'effet que les états financiers et les rapports des vérificateurs externes des commissions scolaires constituantes de la Commission scolaire Marguerite-Bourgeoys, soit : la Commission scolaire Baldwin-Cartier, la Commission scolaire Sault-Saint-Louis, la Commission scolaire Sainte-Croix et la Commission des écoles catholiques de Verdun, seront soumis au Conseil des commissaires de la Commission scolaire Marguerite-Bourgeoys, à la séance ordinaire du 2 novembre 1998, à compter de 19 h 30, à l'École secondaire Émile-Legault, 2395, boulevard Thimens, à Ville St-Laurent.

Alain Gauthier, secrétaire général
1100, boulevard Côte Vertu
Saint-Laurent (Québec) H4L 4V1

Donné à Montréal, ce 3 octobre 1998.

Ville de Pointe-Claire
Service des finances
Division des approvisionnements
451, boulevard Saint-Jean
Pointe-Claire (Québec) H9R 3J3

APPEL D'OFFRES

La Ville de Pointe-Claire demande des soumissions pour :

PROJET PV9802

FOURNIR ET LIVRER TROIS (3) FOURGONNETTES DE MARQUE GENERAL MOTORS, CHEVROLET MODÈLE SAFARI OU ASTRO, VERSION LA PLUS RÉCENTE

Information : Jean-Marc L'Abbé, 514-630-1204

Les documents de soumission peuvent être obtenus, au coût de 25 $, (T.P.S. n° : 122285620RT et T.V.Q. n° : 1006125456TQ0004 incluses), payable en argent comptant ou par chèque visé, **non remboursable**, au nom de la Ville de Pointe-Claire, à compter du **lundi 5 octobre 1998** au comptoir du service des finances de l'hôtel de ville, au rez-de-chaussée, aux heures d'ouverture des bureaux, soit :

Du lundi au vendredi inclusivement, de 8 h 30 à 16 h 30

La Ville de Pointe-Claire ne s'engage à accepter ni la plus basse, ni aucune des soumissions reçues, ni à encourir aucuns frais d'aucune sorte envers le ou les soumissionnaires.

Les soumissions dans les enveloppes scellées fournies par la Ville de Pointe-Claire seront reçues au comptoir du service des finances de l'hôtel de ville, jusqu'au **mercredi 14 octobre 1998, 11 h**, et seront ouvertes publiquement le même jour, à **11 h 05**, à la salle du conseil de l'hôtel de ville de Pointe-Claire (2ᵉ étage).

ENCAN — VENTE SOUS CONTRÔLE DE JUSTICE — ENCAN

ENCAN · ENCAN · ENCAN

COUR SUPÉRIEURE
NO: 500-05-039402-985

(AUX ENCHÈRES)
CETTE VENTE AURA LIEU LE 4 NOVEMBRE 1998, À 13 H 30
AU 511, PLACE D'ARMES, BUREAU 700, MONTRÉAL (QUÉBEC) H2Y 2W7

CANADA PROVINCE DE QUÉBEC DISTRICT JUDICIAIRE DE MONTRÉAL
GIULIO PADULO et LINDA PADULO Partie requérante -c- RICCARDO PADULO Partie intimée

AVIS EST DONNÉ QU'un des huissiers de L'ÉTUDE PAQUETTE & ASSOCIÉS, a été désigné pour procéder à la vente SOUS CONTRÔLE DE JUSTICE AUX ENCHÈRES, de l'immeuble ci-après décrit:

DÉSIGNATION CADASTRALE :

A Un EMPLACEMENT situé au coin du Boulevard Crémazie Est et de l'Avenue De Gaspé, en la Ville de Montréal, province de Québec, connu et désigné ; comme étant une partie du lot numéro DEUX MILLE QUATRE CENT SOIXANTE de la subdivision officielle du lot originaire numéro DEUX MILLE SIX CENT QUARANTE-TROIS (2643-Ptie 2460) aux plan et livre de renvoi officiels de la Paroisse de St-Laurent, bureau de la publicité des droits de la circonscription foncière de Montréal ; mesurant cent onze pieds et trente et un centièmes de pied (111.31') vers le Nord-Est, vingt-cinq pieds (25.0') vers le Sud-Est, cent quatorze pieds et un centième de pied (114.01') vers le Sud-Ouest et vingt-cinq pieds et quinze centièmes de pied (25.15') vers le Nord-Ouest, contenant en superficie deux mille huit cent seize pieds carrés et cinq dixièmes de pied carré (2816.5 p.c.) mesure anglaise et plus ou moins. Bornée ladite partie vers le Nord-Est par une partie du lot 2643-2459, vers le Sud-Est par le lot 2643-2453 (ruelle), vers le Sud-Ouest par le lot 2643-2461 Avenue De Gaspé et vers le Nord-Ouest par une partie du lot numéro 2643-2460 (Boulevard Crémazie Est).

Avec Bâtisse dessus construite portant les numéros civiques **200 Boulevard Crémazie Est, en la Ville de Montréal**, Province de Québec, H2P 1E2 et **8695 Avenue De Gaspé**, en la **Ville de Montréal**, Province de Québec, H2P 2K3.

Tel que le tout se trouve présentement avec toutes les servitudes actives et passives, apparentes ou occultes attachées audit emplacement.

CONDITIONS:

A) Dans cette cause, une mise à prix a été fixée par le tribunal au montant de **DEUX CENT QUATRE MILLE CENT CINQUANTE Dollars (204 150.00$)**;
B) Sous réserve du droit de rétention, un montant égal à vingt-cinq pour cent (25%) de l'adjudication (le dépôt) doit être payé immédiatement à la personne chargé de la vente, **en argent comptant ou par chèque visé ou par traite bancaire** et le solde du prix d'adjudication doit être payé dans les dix (10) jours suivants l'adjudication ou à la signature de l'acte de vente devant avoir lieu au plus tard dix (10) jours après l'adjudication;
C) La vente est faite au nom de l'intimée et **sans aucune garantie** de contenance et de qualité y compris sans garantie pour les vices cachés, et aux risques et périls de l'adjudicataire;
D) **Les autres informations** et/ou conditions pertinentes s'appliquant à cette vente seront lues avant le début des enchères, **lesquelles font partie intégrante du présent avis public** dans cette matière de vente sous contrôle de justice. Il incombe aux personnes intéressées de se les procurer au préalable;

Montréal, le 28 septembre 1998
André Perron
huissier de justice

VISITE DE L'IMMEUBLE
SUR RENDEZ-VOUS SEULEMENT

PAQUETTE & ASSOCIÉS
HUISSIERS DE JUSTICE S. E. N. C.
511, Place d'Armes, bureau 800
Montréal (Québec) H2Y 2W7
Tél. : (514) 982-3136
Fax : (514) 982-3167

VENTES PAR SHÉRIF

AVIS PUBLIC est par la présente, donné que les TERRES ET HÉRITAGES sous-mentionnés ont été saisis et seront vendus au temps et lieux respectifs mentionnés plus bas.

MONTRÉAL

Avis de vente immobilière en vertu de l'article 670 C.p.c.
Canada - Province de Québec
Cour du Québec - District de Montréal
No.: 500-22-012576-974
500-18-000623-984

BANQUE DE MONTRÉAL; partie demanderesse contre Sukhdev MINHAS et Ranbir MINHAS; partie défenderesse et L'OFFICIER DE LA CIRCONSCRIPTION FONCIÈRE DE MONTRÉAL; mis-en-cause.

«Un emplacement ayant front sur la rue Montevista, dans la Ville de Dollard des Ormeaux, province de Québec, connu et désigné comme étant la subdivision numéro CENT DOUZE du lot originaire DEUX CENT SOIXANTE-TREIZE (273-112) du cadastre officiel de la Paroisse de Sainte-Geneviève, circonscription foncière de Montréal.

Avec toutes les bâtisses dessus érigées et plus particulièrement celle portant le numéro 155, rue Montevista, Dollard des Ormeaux, province de Québec, H9B 3A6.

Sujet à une servitude en faveur d'Hydro-Québec et als, le tout tel que créé aux termes d'un acte publié au bureau de la publicité des droits de la circonscription foncière de Montréal sous le numéro 3684397.»

La mise à prix est fixée à 74 625 $, soit 25 % de l'évaluation de l'immeuble portée au rôle d'évaluation municipale de la municipalité, multipliée par le facteur établi pour ce rôle par le ministre des Affaires Municipales en vertu de la loi sur les fiscalités municipales et modifiant certaines dispositions législatives, que l'adjudicataire devra verser au shérif, en argent ou par chèque visé, à l'ordre du shérif du district de Montréal, au moment de l'adjudication.

Pour être vendu au bureau du shérif, Palais de justice de Montréal, au 1, rue Notre-Dame est, local 8.119, Montréal, province de Québec H2Y 1B6 le QUATRIÈME (4e) jour de NOVEMBRE 1998 à DIX (10) heures.

Avis de vente immobilière en vertu de l'article 670 C.p.c.
Canada - Province de Québec
Cour Supérieure - District de Montréal
No.: 500-17-003334-987
500-18-000626-987

SAVERIO MIRARCHI; partie demanderesse contre Glen Franklin ELDRIDGE, 17, rue Terra Nova, ville de Kirkland, Québec H9J 1M8; partie défenderesse et L'OFFICIER DE LA PUBLICITÉ DES DROITS DE LA CIRCONSCRIPTION FONCIÈRE DE MONTRÉAL; mis-en-cause.

La demie-indivise de l'immeuble appartenant à Glen Franklin Eldridge:

«La moitié indivise d'un emplacement ayant front sur la rue Terra Nova en la ville de Kirkland, connu et désigné comme étant le lot numéro CENT CINQUANTE-CINQ de la subdivision officielle du lot originaire portant le numéro CENT SOIXANTE-TROIS (163-155) aux plan et livre de renvoi officiels de la Paroisse de Pointe-Claire, division d'enregistrement de Montréal.

Avec toutes les bâtisses dessus érigées et notamment celle portant le numéro 17 rue Terra Nova, ville de Kirkland, Québec, H9J 1M8.

Tel que le tout se trouve présentement avec toutes les servitudes actives et passives, apparentes ou occultes attachées audit immeuble et spécialement sujet à des servitudes enregistrées à Montréal sous le numéro 2120180.»

L'immeuble servant de résidence familiale. La mise à prix est fixée à 35 100 $ soit 50 % de l'évaluation municipale de la moitié indivise de l'immeuble portée au rôle d'évaluation municipale de la municipalité, multipliée par le facteur établi pour ce rôle par le ministre des Affaires Municipales en vertu de la loi sur les fiscalités municipales et modifiant certaines dispositions législatives.

L'adjudicataire devra verser au shérif, en argent ou par chèque visé, à l'ordre du shérif du district de Montréal, au moment de l'adjudication 17 550 $, soit 25 % de l'évaluation municipale de la moitié indivise de l'immeuble portée au rôle d'évaluation municipale de la municipalité, multipliée par le facteur établi pour ce rôle par le ministre des Affaires Municipales, en vertu de la loi sur les fiscalités municipales et modifiant certaines dispositions législatives.

Pour être vendu au bureau du shérif, Palais de justice de Montréal, au 1 rue Notre-Dame est, local 8.119, Montréal, province de Québec H2Y 1B6 le CINQUIÈME (5e) jour de NOVEMBRE 1998 à DIX (10) heures.

Le shérif adjoint
Michel Pellerin
1, Notre-Dame est
Bureau 1.01
Montréal, Québec
H2Y 1B6

Bureau du shérif
Cour supérieure
Montréal, le 21 septembre 1998

Dans l'affaire de la faillite de:

MARCEL KNECHT & ASSOCIÉS INC., 360, rue St-Jacques, bureau 111, Montréal (Québec) H2Y 1P5.

AVIS est par les présentes donné que *Marcel Knecht & Associés Inc.* a fait cession de ses biens le 28 septembre 1998, et que la première assemblée des créanciers sera tenue le **19 octobre 1998, à 13 h 30**, au 7100, rue Jean-Talon Est, bureau 600, Anjou (Québec) H1M 3S3.

Daté de Montréal, ce 29 septembre 1998.

JOHANNE SERPONE, CIP
Le Groupe Serpone, Syndic de Faillite Inc.
7100, rue Jean-Talon Est
Bureau 600, ANJOU (Québec)
Tél. : 355-6553
Téléc. : 355-8423

Avis public

Ville de Montréal

Service du greffe

Ordonnances

34 Ordonnance sur la période au cours de laquelle peuvent s'effectuer les demandes de permis d'artiste ou d'artisan pour la saison 1999

35 Ordonnance sur les heures et les périodes de l'année durant lesquelles il est permis d'occuper le domaine public aux fins de l'exposition et de la vente d'oeuvres artisanales et d'oeuvres picturales ou graphiques

36 Ordonnance modifiant l'Ordonnance relative à l'étalage, l'étiquetage et à l'identification des oeuvres artisanales et des oeuvres picturales ou graphiques (7)

37 Ordonnance modifiant l'Ordonnance concernant la désignation et la numérotation des emplacements du domaine public où il est permis de vendre ou d'exposer une oeuvre artisanale ou une oeuvre picturale ou graphique (27)

Règlement sur l'exposition et la vente d'oeuvres artisanales, picturales ou graphiques sur le domaine public (R.R.V.M., chapitre E-7, a. 41 6)

416 Ordonnance relative à l'événement «Course à la vie CIBC»

Règlement sur le bruit (R.R.V.M., chapitre B-3, a. 20)

Montréal, le 3 octobre 1998

Le greffier,
Mᵉ Léon Laberge

H&M DIAMOND ASS. INC.

345 AVENUE VICTORIA, SUITE 400, WESTMOUNT (QUÉBEC) H3Z 2N2
TÉL. : (514) 483-2303 TÉLÉC. : (514) 483-2373

AVIS AUX CRÉANCIERS DE LA PREMIÈRE ASSEMBLÉE

DANS L'AFFAIRE DES FAILLITES DE :

2617-4375 QUÉBEC INC., un corps politique, dûment incorporé selon la loi, antérieurement faisant affaires dans la ville et district de Montréal, province de Québec, au 425, av. McGill, sous le nom et raison sociale de : « Nouveau Victoria Restaurant ».
Compagnie débitrice
AVIS est par les présentes donné que *2617-4375 QUÉBEC INC.* a déposé une cession le 18ᵉ jour de septembre 1998 et que la première assemblée des créanciers sera tenue le **8ᵉ jour d'octobre 1998, à 10 h de l'avant-midi**, au bureau du syndic, 345, av. Victoria, bureau 400, Westmount, Montréal (QC).
Daté à Westmount (QC), ce 28ᵉ jour de septembre 1998.

9012-1765 QUÉBEC INC., un corps politique, dûment incorporé selon la Loi, faisant affaires dans la ville de Le Gardeur, district de Joliette, province de Québec, au 278, rue Brel.
Compagnie débitrice
AVIS est par les présentes donné que *9012-1765 QUÉBEC INC.*, a déposé une cession le 25ᵉ jour de septembre 1998 et que la première assemblée des créanciers sera tenue le **15ᵉ jour d'octobre 1998, à 10 h de l'avant-midi**, au bureau du syndic, 345, av. Victoria, bureau 400, Westmount, Montréal (QC).
Daté à Westmount (QC), ce 30ᵉ jour de septembre 1998.

9008-2850 QUÉBEC INC., un corps politique, dûment incorporé selon la Loi, antérieurement faisant affaires dans la ville et district de Longueuil, province de Québec, au 2836, Truteau, sous le nom et raison sociale de : « TRADO COUTURE ».
Compagnie débitrice
AVIS est par les présentes donné que *9008-2850 QUÉBEC INC.*, a déposé une cession le 25ᵉ jour de septembre 1998 et que la première assemblée des créanciers sera tenue le **15ᵉ jour d'octobre 1998, à 11 h de l'avant-midi**, au bureau du syndic, 345, av. Victoria, bureau 400, Westmount, Montréal (QC).
Daté à Westmount (QC), ce 30ᵉ jour de septembre 1998.

9023-9385 QUÉBEC INC., un corps politique, dûment incorporé selon la loi, antérieurement faisant affaires dans la ville et district de Montréal, province de Québec, au 7077, av. du Parc, sous le nom et raison sociale de : « PLAYER'S CLUB & CASINO »..
Compagnie débitrice
AVIS est par les présentes donné que *9023-9385 QUÉBEC INC.* a déposé une cession le 29ᵉ jour de septembre 1998 et que la première assemblée des créanciers sera tenue le **15ᵉ jour d'octobre 1998, à 12 h de l'après-midi** au bureau du Syndic, 345, av. Victoria, bureau 400, Westmount, Montréal.
Daté à Westmount (QC), ce 1ᵉʳ jour d'octobre 1998.

H & M Diamond & Associés. Inc. Syndics

MOTS CROISÉS



HORIZONTALEMENT

1- Substance colorante rouge utilisée en bactériologie. — Coriace.
2- Arrête un navire.
3- Brilleras. — Corps de troupes marocain.
4- Colombium. — Insecte de la famille des taupins.
5- Doublure de vêtement. — En outre.
6- Hirondelle de mer.
7- Habitation. — Échassier.
8- Régime. — Cérium. — Platine.
9- Débitrice.
10- Oiseau. — Clairsemé.
11- Petit pain. — Bénéfice. — Sert à lier.
12- Fondé sur la disparité sociale.

VERTICALEMENT

1- Oiseau rapace tel le faucon. — Bismuth.
2- Vautour. — Vent du désert.
3- Hurlement. — Cenellier.
4- Chat. — Foyer.
5- Insecte. — Reçu. — Baryum.
6- Se dit d'une figure d'animal sur l'écu (Hérald.). — La Nativité.
7- Drame. — Utile au golfeur. — Celtium. — Nickel.
8- Prune. — Politicien coréen (1875-1965). — Conjonction.
9- Naseau. — Ville de Turquie.
10- Découper. — À lui.
11- Poème. — Agir.
12- Peu souvent. — Saison.

Solution d'hier

Téléphone: 985-3322 **LES PETITES ANNONCES** Télécopieur: 985-3340

RÉSIDENCES DE PRESTIGE 985-3322

PARC LAFONTAINE

Splendide victorienne
3 condos (à partir de 180 000$) ou toute la bâtisse!

- Magnifique demeure sur 2 étages, façade cuivre, s/bain et foyers marbre, bar, boiseries acajou, antiquités. Garage. Solariums.
- Vaste bureau ou app. au r.-de-ch.
- Loft newyorkais sur 4 étages! Bureau - Chambre ordinateurs.
- Restauration par une équipe d'architectes et artistes!
- Prix aménagement - présentée à la TV à l'émission sur luxe et design!
- Nouvelles conditions favorables!

Juro: 598-9070

- http://www.royallepage.ca/vr/montréalpg.htm listing ID # 9QR1917
- http: //www.generation.net/~bkander/rachel/



OUTREMONT

Magnifique maison en pierre complètement rénovée, environ 2500 p.c. habitable, 2 foyers. À côté d'un parc, avec grande terrasse et grande cour paysagée. Garage double, 6 stat. extérieurs, près de tous les services. **485 000 $.**

Propriétaire: (514) 277-6823

ST-TITE DES CAPS (QUÉBEC)

Vue sur le mont Ste-Anne, plus de 7 millions de pi. ca.! 3 lacs artificiels (pêche) + érablière, barrière électrique, 2 propriétés dont 1 très luxueuse, garage 30' X 60'. UNE OASIS DE PAIX ET DE VERDURE.

Joce-Lyne Paré (418) 666-5050
Re/Max Référence J.P.

QUÉBEC-VIEUX-PORT

Condo luxueux et raffiné! Neuf, 1219 p.c., vue magnifique marina et rue des Remparts, bois franc, air climatisé, terrasse, stationnement int. 249 000 $.

Joceline Caron (418) 261-2819
Première classe inc. courtier

DOMAINE PRIVÉ AVEC LACS ET GOLF

Magnifique domaine de prestige, région des Laurentides, à moins de 100 km au nord-ouest de Montréal. Vaste terrain boisé de 137 acres, 2 lacs à la truite privés. Parcours de golf de qualité de 4 trous avec système d'irrigation. Deux résidences situées sur le plus grand lac. Idéal corporatif, auberge de luxe, centre de santé, etc... **1 375 000 $.**

Serge Brault (450) 533-4773
Internet: www.numero-un.com/domaine18.htm



L'ACADIE

25 MIN. DE MONTRÉAL, 7 MIN. DE SAINT-JEAN

Oasis de verdure, de tranquillité et de grande intimité. Terrain de 7 arpents longé sur deux côtés par la rivière l'Acadie. Maison unique en bois de cèdre, à aires ouvertes, située à 400 pieds du chemin. Grand patio, une piscine creusée et deux remises. Thermo pompe, air climatisé! **295 000 $**

(514) 990-9560

VILLE SAINT-LAURENT

Belle canadienne de 4 c. à c., 3 salles de bain. Foyer et boiserie en chêne. Grand sous-sol fini. Piscine creusée et superbe aménagement paysagé. Près de la gare Bois-Franc et de tous les services. Les taxes sont basses.
Prix: **239 000 $**

Propriétaire : (514) 332-8813

ST-LAMBERT (VILLAGE)

Duplex s/d ou cottage, plafonds 9 pi., **rénové**, terrain 5408 p.c., piscine cr. clôturée. **Idéal pour** co-propriété ou revenu suppl. ou 1 seul occupant tel qu'actuellement. **Impeccable** et à deux pas de tout. 279 000$.

Jocelyne Boileau (450) 651-1079
Groupe Sutton Actuel crtr imm. **http://www.mls.ca**

OUTAOUAIS - AYLMER

Provincial français, 4000 p.c., 5 c.c., 5 s.d.b., salle de séjour et salle de réception avec toit cathédrale, 2 foyers, solarium grillagé, grande cuisine & cellier. Piscine creusée & chauffée entourée d'immenses cèdres décoratifs, 1 acre de terrain boisé. Endroit ravissant et très privé. Situé près de 2 golfs & à 5 min. d'Ottawa (pont Champlain). **479 000 $**
À l'affiche à: www.cactuscom.ca/royallepage

ROYAL LEPAGE **Andrée Plouffe (819) 595-1845**
Royal LePage, courtier immobilier agréé

DANS LES CANTONS DE L'EST

Grande maison d'époque victorienne, complètement rénovée en 1988. 11 chambres, vaste cuisine, salle à manger, séjour, etc. Planchers érable, plafonds 10'. Vue magnifique sur les montagnes. Près Cowansville, Sutton, Knowlton. Très bon prix: **219 000 $.**

Rose Bogo (450) 378-4120 / (450) 378-2035
Remax Professionnel Inc. ctr imm. agréé

MELBOURNE

Belle maison centenaire tout brique et toit d'ardoises. Magnifique vue sur rivière St-François et Richmond. Grande galerie, patio, piscine creusée. Beau terrain 43 480 p.c. partie boisée. Sous-sol fini, bureau, sortie ind. À noter: 2 foyers, beaux planchers, plafonds 9 pi. **139 500 $.** www.login.net/lupienlu/maison

Nicole Gautier enr. (819) 826-2348
courtier immobilier agréé

DANVILLE

Une classique inaltérable, nichée dans une vallée verdoyante et paisible. Voici une véritable maison seigneuriale du XIXième siècle qui ne manquera pas de vous charmer avec ses 12 pièces (5 c.à.c.) ses 84 acres (boisés/prairies), ses bâtiments anciens.
Pour une visite commentée

R. Dulude
Re/Max d'abord Inc.
1-819-879-4034

I • N • D • E • X

100 • 199 IMMOBILIER RÉSIDENTIEL
Achat-vente-échange
100 Visites libres
101 Propriétés à vendre
103 Condominiums et co-propriétés
105 Propriétés à revenus
115 Extérieur de Montréal
120 Laurentides
121 Cantons de l'Est
125 Hors-frontières
130 Maisons de campagne
132 Chalets
134 Terres-fermes
135 Terrains
150 Transactions diverses
151 Services immobiliers
Location
160 App. et log. à louer
164 Condominiums à louer
165 Propriétés à louer
175 Maisons de campagne à louer
176 Chalets à louer

200 • 299 IMMOBILIER COMMERCIAL
Achat-vente-échange
201 Propriétés commerciales
203 Propriétés industrielles
205 Espaces commerciaux
210 Commerces à vendre
220 Entrepôt (Vente-location)
230 Gestion immobilière
Location
251 Bureaux à louer
259 Espaces comm. et ind. à louer
275 Locaux à louer

300 • 399 MARCHANDISES
301 Oeuvres d'art
303 Antiquités
313 Ordinateurs
314 Bureautique
315 Téléphonie
318 Mobilier de bureau et acc.
320 Ameublement
335 Bois de foyer
350 Animaux

400 • 499 OFFRES D'EMPLOIS
401 Postes cadre et professionnel
402 Éducation
405 Santé + serv. communautaires
408 Secteur culturel
410 Bureaux
415 Secteur informatique
420 Secteur vente
435 Restaurants et hôtellerie
440 Services domestiques
455 Emplois partiels + saisonniers

500 • 599 PROPOSITIONS D'AFFAIRES ET DE SERVICES
501 Occasions d'affaires
508 Services financiers
510 Comptabilité
512 Déclaration d'impôts
515 Informatique et bureautique
520 Préparation de C.V.
522 Traitement de texte
523 Traduction, rédaction
529 Services professionnels
530 Cours
540 Santé
542 Massothérapie
543 Psychothérapie
544 Croissance personnelle
546 Cartomancie, astrologie
550 Voyages
555 Garderie
560 Entretien, rénovation
564 Décoration intérieure
570 Terrassement, paysagistes
575 Déménagement

600 • 699 VÉHICULES
675 Bateaux, yachts, voiliers
695 Automobiles

LES PETITES ANNONCES

DU LUNDI AU VENDREDI
DE 8H30 À 17H00

Pour placer, modifier ou annuler votre annonce, téléphonez avant 14 h 30 pour l'édition du lendemain.

Téléphone: **985-3322**
Télécopieur: **985-3340**

Conditions de paiement : cartes de crédit

AMERICAN EXPRESS — MasterCard — VISA

100 VISITES LIBRES

ADJ. Westmount. Maison détachée. Pimpante! Rénové 100%. Terrain de rêve. 299 000$. 4500 Circle Road. Dim. 14h à 16h.
SUZEL HÉBERT
489-0038
Gr. Sutton C.O Ctr. agréé

N.D.G. Dimanche 14h - 16h. 5210 Beaconsfield. Joli cottage s./d. très propre, 3 c. à c., fenêtres neuves, garage, jardin. 159 000$.
McGUIGAN PEPIN
937-8383
Courtier agréé

VIEUX MONTRÉAL
A compter de 69 000$
489-2780
YVAN PELLAND
Max-Immo c.m. courtier immobilier

100 VISITES LIBRES

PLATEAU/MONT ST-LOUIS
Condo superbe, toit cathédrale, bois franc, orientation sud. Magnifique! 149 000$. **Dim. 13h30 - 15h., 230 rue Sherbrooke est.**
YVAN GIROUARD
597-2121
La Capitale crtr

101 PROPRIÉTÉS À VENDRE

* OUTREMONT, duplex occupation double, magnifique jardin.
* CONDO, 3e étage, réno, cachet, stat.
* 4 PLEX + garages.
P. DELORME
343-0114
Imm. GMA crtr.

ADJ. Westmount. Luxueux cottage 4 c.à c., 3 1/2, s.de b.-Espace et charme fou!
SUZEL HEBERT
489-0038
Gr. Sutton C.O Ctr. agréé

AU PIED DU MONT ST-BRUNO - Chapelle transformée en résidence de prestige - 20 pièces dont un 5 pces au s.sol, 2 foyers, pisc. cr., garage double, terrain 29,318 p.c., vue superbe. 374 000$.
JOCELYNE BOILEAU
651-1079
Groupe Sutton-Actuel Inc
http://www.mls.ca

BOUCHERVILLE, 11 pièces, 9 000 p.c., 4 c. à c., pisc. cr. Propriété de prestige.
FRANCINE MORIN
(450)449-4499
Royal Lepage crtr

BROSSARD, prox. pont Champlain. Bungalow 3 + 1 c.c., 2 s.de b., foyer, a./c., garage (4 places), gr. terrain. Meublé ou non. 155 000$ meublé, 145 000$ non meublé. (450)445-3773.

101 PROPRIÉTÉS À VENDRE

CDN près U. de M. Charmant cottage, 3 ch., planchers chêne, jardin clôturé. Rénové. Faites vite; rareté dans le quartier.
LOUISE BEAUVAIS
344-8569, 483-5800
Gr. Sutton C-O. crtr imm.

CENTRE-VILLE: Condo 3 c. à c., 2 + 1 s./b., 2 balcons, air climatisé, rénovations faites. 209 000$.
MCGUIGAN PEPIN
937-8383
Courtier agréé

LONGUEUIL. Adossé au golf. Modèle exclusif et de prestige. 3100 p.c. hab. + garages. Idéal pour professionnels. Prix réduit. Pour tous renseignements:
CLARISSE LAUZON
990-6782
Gr. Sutton Action crtr

N.D.G./WESTMOUNT
Cherchez moins,
Trouvez mieux
YVAN PELLAND
489-2780
Max-Immo crtr. imm.

OUTREMONT
Du nouveau sur la montagne! Cottage détaché de 10 pièces: 6 chambres, 5 s./b., grand terrain paysager de 12 000 p.c. 650 000$.
JOELLE GERVAIS
271-2131
Re/Max du Cartier, crtr

PARC LAFONTAINE
Cottage de 4 000 pi.ca.. Idéal B & B, bureaux, clinique. 5 stat. 289 000$.
YVAN GIROUARD
597-2121
La Capitale crtr

PLATEAU ADJ. Cottage de 2 chambres, contruit 1982, magnifique jardin privé! En plus, 2 x 3 1/2, pour alléger vos paiements, 189 000$.
JOANNE GAREAU
281-5501
Re/Max du Cartier, crtr imm.

PLATEAU, face au parc, condo, r.-de-c., 1,500 pi. ca., garage, hauts plafonds, murs de brique, sous-sol. 115 000$.
JOANNE GAREAU
281-5501
Re/Max du Cartier, crtr imm.

PLATEAU, loft de 1,600 p.c., immense puits de lumière, foyer, 2 s. de b., impeccable!
JOANNE GAREAU
281-5501
Re/Max du Cartier, crtr imm.

PLATEAU. Magnifique victorienne... Une pure merveille! 4 chambres + revenu, toute rénovée. 345 000$.
LOUISE VIGNOLA
281-5501
Re/Max du Cartier crtr

101 PROPRIÉTÉS À VENDRE

PRÉVILLE, (St-Lambert) près rue Simard, 3 c.c., 2 s. de b., sur cul-de-sac, voisin arrière parc, rénovation unique, jardin. Vente privée. 199 000$. (450)466-0977

ST-LAMBERT (village) -2plex ou cottage, (ou apts). **Plafonds 9 pi.**, rénové, **terrain 5408 p.c.**, piscine cr. clôturée, libre à l'acheteur, impeccable et à deux pas de tous les services. 279 000$.
JOCELYNE BOILEAU
651-1079
Groupe Sutton-Actuel Inc.
http://www.mls.ca

ST-LAURENT, duplex rénové, 2 X 5 1/2, métro du Collège, grand terrain avec stat. 747-0365

TERREBONNE. Bungalow avec logement grand-parents. A voir absolument!
JEAN-ROCH GAGNON
(450)662-3036
Gr. Sutton Excellence crtr

VIEUX-LONGUEUIL Maison de style unique, 45 x 38, à aires ouvertes - style loft, 1 1/2 étage -**Intérieur très moderne**, rénovée (finition à votre goût), plafond du salon, sam 17 pi. - **à pied de tous les services** - 199 000$.
JOCELYNE BOILEAU
651-1079
Groupe Sutton-Actuel Inc.
http://www.mls.ca

WESTMOUNT. Joli cottage détaché, 2 c. à c., 2 s./b., salle à manger, 6 puits de lumière, magnifique jardins, stationnement. 335 000$.
MCGUIGAN PEPIN
937-8383
Courtier agréé

103 CONDOMINIUMS CO-PROPRIÉTÉS

A QUEBEC Condo sur ch. St-Louis, face au Mérici, 1275 p.c. dernier étage, 3 c. à c., 108 000$ (prix revisé). Sans agent. 418-686-0578.

C.D.N. - 5314 DECELLES - 2e
5 1/2 design, 1 c.c., bureau. Équipé, calme, agréable, fonctionnel. Gr. terrasse, vue. 88 000$ (env. 700$/m.).**738-7533**.

C.D.N., près U. de M., adj. Outremont. Place Plantagenet, exceptionnel, 2 condos spacieux, impeccables. Haut duplex, 6 1/2: 731-9878. Bas 7 1/2: 341-1491.

MÉTRO SHERBROOKE
Condo 1300 pi.ca., r.-de-ch., stat., résidence + activités professionnelles. Déjà bureaux. 416 Cherrier. A bon prix.
YVAN GIROUARD
597-2121
La Capitale crtr

103 CONDOMINIUMS CO-PROPRIÉTÉS

OCCASION UNIQUE! RUE ST-MATHIEU
Condo 3 1/2, imm. neuf, 2 s/bain, tr. grand, 1 100 p.c., 83 000$ nég.
(416)783-4109

OU A LOUER. Excellent pied à terre pour amateurs de ski et plein-air. 3 1/2, foyer, face Mt-St-Sauveur. Prix d'aubaine. (819)775-9300.

OUTREMONT
Superbe copropriété entièrement rénovée avec goût. Murs à la brique, 3 c. à c., terrasse à faire rêver, garage. Occupation rapide. www.m/s.ca#551618
MICHEL LAMARRE
270-4422
mlamarre@delegation.ca
La Capitale du Mont-Royal crtr

VIEUX-MONTRÉAL. Lofts et condos d'un charme fou! Photos en vitrine au 445 St-Sulpice, Vieux-Mtl.
LISE DUFORT
942-3502
Courtier immobilier

105 PROPRIÉTÉS À REVENUS

A INVESTISSEURS/RES
Vieux St-Lambert, 3plex: 1 x 6 1/2, 2 x 3 1/2 + s.s., entrées privées, potentiel: bureau, clinique ou bachelor, stationnement 4 voitures + garage. Info: (450)465-5155.

AU COEUR DU PLATEAU. Duplex avec mur de brique dans salle à manger, plancher de bois, etc.
ALAIN JOYAL
353-9942
La Capitale Est de Mtl crtr

RUE CARTIER. Bungalow rénové avec spa, foyer, verrière, plancher de lattes, à voir.
ALAIN JOYAL
353-9942
La Capitale Est de Mtl crtr

STE-ANNE-DES-PLAINES. 6 x 4.5, brique, béton. Revenus: 31 920$. Constr.'90: 239 000$. **Aussi**, 2 x 3plex. Rev.: 1) 13 920$ 2) 13 020$.
JEAN-ROCH GAGNON
(450)662-3036
Gr. Sutton Excellence crtr.

115 EXTÉRIEUR DE MONTRÉAL

OASIS DE PAIX
St-Damien (Lanaudière), rte 347, constr. '89, 4 c.c., 2 s. de b., 84 arpents, cabane à sucre. Vente privée. 124 000$. (450)835-3816

120 LAURENTIDES

A ST-ADOLPHE au bord Lac de la Montagne, maison constr. '90, bien conçue, 2 c.c., pl. bois franc, 2 foyers, terrain 9044 p.c., 98 500$. **(450)669-9641**.

STE-MARGUERITE-DU-LAC-MASSON
Bord de l'eau, 14,400 p.c., 4 c.c., 3 s. de b., foyer, prox. tennis, plage, golfs. 198 000$. Proprio paierait 6 mois de taxes. 345-0043.

121 CANTONS DE L'EST

STANBRIDGE 380 000 $
Tout le charme des maison traditionnelles dans cette vaste résidence 5 càc, sur 42 ac. Avec grange, piscine, jardin fleuri, près du lac Champlain.
MIREILLE LEMAÎTRE
(450) 242-2000
Royal LePage Action

121 CANTONS DE L'EST

***LAC MEMPHRÉMAGOG** Terrain 13 acres, très beau boisé avec une façade sur le lac.
***LAC MEMPHRÉMAGOG** 2 000 pi., **façade lac**, constr. '87. Panorama sur Mt-Orford. Prix réaliste.
***LAC MAGOG** Maison de rêve avec panorama sur Orford, 4 c.à c., 2 foyers pierre, calme et tranquillité.
MICHEL COUSINEAU
(819)565-7474
Groupe Associé crtr. imm.

***LAC MEMPHRÉMAGOG** Terrain 13 acres, très beau boisé avec une façade sur le lac.
***LAC MEMPHRÉMAGOG** 200 pi., **façade lac**, constr. '87. Panorama sur Mt-Orford. Prix réaliste.
***LAC MAGOG** Maison de rêve avec panorama sur Orford, 4 c.à c., 2 foyers pierre, gar. double, calme et tranquillité.
MICHEL COUSINEAU
(819)565-7474
Groupe Associé crtr. imm.

ACCUEILLANT DOMAINE PRIVÉ avec maison spacieuse et petit lac. Vue imprenable. 116 500$. (514)344-3718.

BALDWIN'S MILLS. Maison de campagne, vue exceptionnelle. 3 1/2 acres, près lac, golf.
LOUISE ST-GEORGES crtr
(819)849-6945
Immeubles St-Georges crtr

BELLE GRANDE MAISON DE CAMPAGNE. Entièrement rénovée, jardins de vivaces. Prox. d'un lac. (819)845-2505, (514)489-4795.

BOLTON-CENTRE: Chalet 1988, pierres et bois, 2 étages. +/- 100000 p.c. de montagne, source et rivière. 45 000$
RENE PICHÉ
1-888-RICHESSE
La Capitale des Sommets, crt. Imm. 990-1211

DUNHAM Magnifique boisé de 120 acres, étang, falaise avec vue du Pinnacle (région Frelighsburg)
COLLINI crtr
(450)263-4663

EAST FARNHAM Petite ferme 16 acres, vieux bâtiments avec cachet, prix demandé 95 000$.
COLLINI crtr
(450)263-4663

LAC LIBBY 99 000$ Chalet confortable, 3 c. à c., foyer, lac crystallin. **DOMAINE A DUNHAM** 146 ac. érablière, maison restaurée 5 c. à c. Vue à voir. **COWANSVILLE** Belle georgienne en brique 6 c. à c., sur 4 ac. de jardins.
MIREILLE LEMAITRE
(450)-242-2000
Royal LePage Action crtr

OPPORTUNITÉ - Jeu de bâtiments historiques rénovés, au coeur commercial de Knowlton.
LOIS HARDACKER
514-242-2000
loch@total.net
Royal LePage Action Courtier Agréé.

VRAI coin de campagne. Canton Melbourne, 12 acres, maison, bâtiments. Tt équipés. 129 000$. A voir! (819)826-2967, (514)731-7040.

125 HORS-FRONTIÈRES

PARIS, Nation, XIIe, 3 pcs + cuis. + s. de b., 44 m.c., 5e sans asc., clair, vue nord/sud dégagée, int. et ext. restaurés. Près ts services, métro, RER. 270-4954

130 MAISONS DE CAMPAGNE

ST-ARMAND, belle vue, 3 ch., 2e bâtiment, 2 1/2 + acres. 175 000$3 (450)248-2954, (514)328-8808.

130 MAISONS DE CAMPAGNE

PRES ST HYACINTHE
Maison centenaire, 2 étages, entier. renovée, cachet d'époque, 7 pièces + 2 s/bain. Grand terrain, arbres matures, bâtiments. **(450)-793-2104.**

132 CHALETS

REGION TREMBLANT, très belle propriété bord lac Vezeau, 7 pcs, 5 c.c., garage, 8 km village du Mont-Tremblant. 110 000$. (819)686-2726.

135 TERRAINS

QUEBEC, Lac Beauport, terrain avec services prêt à construire, 80000 pieds carrés, "Domaine" à pied de l'école primaire, de la plage et du Centre de ski "Le Relais": 105 000$. Le soir au: 418-659-6175.

140 PROPRIÉTÉS DEMANDÉES

OUTREMONT-EN-HAUT – Nous sommes à la recherche d'un cottage d'architecture classique, 4 c.c., boiseries. Occupation '99 flexible. **332-1145**

160 APPARTEMENTS-LOGEMENTS À LOUER

4 1/2 ENSOLEILLE - RSMT, Entresol, 6 min. métro Iberville, entr. lav./séch., poêle/frigo, pl. bois-franc, 475$ chauffé. **723-6130**

A Tous secteurs. MAISON, 4 1/2 et 3 1/2. Clairs, propres, stat. Parc & services. Poss. semi-meublé. Imm. calme. Libre. 336-1701

AHUNTSIC. 6 1/2, 2e, cachet, près métro, 850$/m. Références: 382-7803.

AU COEUR DU PLATEAU
COTTAGE MEUBLÉ 8 PIÈCES, 2 S./BAINS
ARCHITECTURE UNIQUE, (1860)
1 900$/MOIS CHAUFFÉ + SERV. INCL.
MIN. 6 MOIS, DISP. 1-11, 843-6458

C.D.N., adj. outremont, ave Lennox, luxueux haut duplex, 6 1/2, moderne, 2 s. bain , chauffé, garage. 1 150$. 737-3189.

MELROSE/MONKLAND. Grand 4 1/2, rénové. 486-5700, 596-0299.

OUTREMONT, 50 Willowdale, 2 1/2, 3 1/2, 4 1/2, ascenseurs, chauffé. 849-7061.

OUTREMONT. Gr. 4 1/2, ensol. tr. propre: 620$(chauffé). Disp. 1er déc. 495-4601, 278-6949.

PLATEAU - 6 1/2
Mentana près Mt-Royal, 2e de duplex, 750$/mois, 1er nov. A voir! **845-7606.**

V.M.R. Meublé. Base mensuelle. Grand haut de duplex. Aménagement gal & luxueux, ensoleillé, foyer, terrasse, garage, etc. Rénové '98. 2800$/m. 343-9800

VIEUX QUÉBEC
Grand 6 pièces, meublé, chauffé, foyer, solarium. Libre. **(418)692-5914**.

VILLERAY, Métro Jarry, 5 1/2 sur Casgrain. Décembre ou janvier. 510$/mois. 381-4072.

163 OFFRE À PARTAGER

AHUNTSIC-GRAND 7 1/2
Equipé, terrasse, mezzanine, stat., **380$/mois, (514)383-8394**.

Propriétaires!

Logement à louer?
Propriété à vendre?

9,75$*

*3 lignes, 3,25$ par ligne supplémentaire.
Samedi seulement: 20% de plus.

Heure de tombée: 14h30 tous les jours

985-3322

Communiquez avec un conseiller publicitaire dès maintenant

Différents forfaits disponibles.

LE DEVOIR — VISA — MasterCard — AMERICAN EXPRESS

Lucie Desrochers
Agent immobilier affilié
597-2121

- Classée parmi les 100 meilleurs au Québec
- Évaluation gratuite, Appelez sans tarder!

La Capitale du Mont-Royal
courtier immobilier agréé
1152, rue Mont-Royal Est

Téléphone: 985-3322

LES PETITES ANNONCES

Télécopieur: 985-3340

164 CONDOMINIUMS À LOUER

3757 ST-HUBERT - MTL
Condo jumelé, 2 ch. c., 5 électros
Libre, 1,200$/mois nég.
ACCUEIL QUÉBEC INTERNATIONAL
J.-Y. PLOUFFE (450)674-4983

165 PROPRIÉTÉS À LOUER

CAP ROUGE. Meublé, près rivière, 3 c. à c. Jan. à oct. 1999. 418-652-1899.

170 HORS-FRONTIÈRES À LOUER

"PARIS" XIe, très proche centre, 2 1/2, équipé, confortable, chaleureux. 600$ semaine. Tél.: 01133160283731, fax 01133160283132. www.atlantide.dynip.com/jojo/

*** * * PARIS * * ***
Paisible appart. (2 1/2) tout équipé, très ensoleillé, près Parc Tour Eiffel. Sem./mois. **(514) 434-1865**.

ACAPULCO
B.& B. luxueux, chambres au bord de l'océan, télé., femme de chambre, déjeuners **(514)290-7573**

FAYENCE (FRANCE) Charmant appart. 2 1/2, village provencal, vue panoramique vallée + montagne de l'Estérel. Prox. Cannes + Nice. 450$/sem. ou moins. **(450)479-6147.**

FLORIDE - BORD DE MER
Hollywood, condo 5 1/2, 2 c.c., 2 s/bains, terrasse, non-fumeur, 2 à 6 mois, **345-0038.**

L'HIVER EN FLORIDE. MAISON MOBILE. 3 à 6 mois tt. inclues. Près plage: (passe gratuite). 1-800-820-3444.

PARIS XIIIe, 3 1/2 tout équipé, près métro, autobus. Belle vue. A partir du 13 octobre. 1 500$ au mois. 272-9826.

PARIS, IIIe arr., 2 pièces, tranquille, complètement équipé. 2 sem./mois. (613)728-9603.

PARIS-MONTMARTRE
Charmant appartement avec vue magnifique. Tranquille, ensoleillé. Idéal 2-3 pers. sem./mois. **486-0258**

170 HORS-FRONTIÈRES À LOUER

Paris XVe, coin Lecourbe et Convention, 2-3 pièces rénové, tout équipé, semaine ou mois. Immeuble Art Déco, rue très calme. (514) 465-9589.

SUD FRANCE, près Montpellier. Bord de mer, jolie maison, 2 c.c. + living. Terrasse. Info. et photos: (819)771-2896.

175 MAISONS DE CAMPAGNE À LOUER

CANTONS DE L'EST
SUTTON Piste de ski à 10 min. Abercorn, 2 étages, moderne, luxueuse, 3 foyers, 2 s. de b., 3 c.c., salon, solarium avec plafond cathédrale, bain tourb. double, gr. cuisine céramique, jenn-air,/four encastré, lav.-vais., lav./séch., système sécuritaire, étang, boisé 10 acres, éclairage ext. Location: saison hivernale (6 mois) 1 200$/mois. (450)672-6273 Anne-Marie.

CHARLEVOIX, St-Irénée, magnifique maison à 50 pieds du fleuve. Terrain, terrasse. Tranquilité. W/end, sem., mois. (418)452-8264 (soir).

CHARLEVOIX, St-Irénée, superbe victorienne sur fleuve, vin rouge. 5 c.c., foyer, sem./fin de sem. (418)877-2573.

ESTRIE (RACINE). Grande maison, beau terrain, ruisseau, tranquille, 2 c.c., foyer, lave-vaiss. 480$/mois non-chauffé. Nov. à avril. **270-6583**.

ESTRIE, maison de campagne près pistes cycl. Mois ou saison. Chalet sur lac. Sem., mois. Sept-oct. (450)799-5431.

SAINTE-MELANIE, Ihre de Montréal, près du Parc des Chutes et 30 min. du Val St-Côme. Meublée et équipée, 4 c.c., 700$/mois de nov. à avril. 341-8593 (soir) Demander François.

SUTTON. Petit domaine champêtre tr. privé, rue panoramique, recherche couple responsable + sérieux. Janvier à avril. **(450)538-0492**

I HRE DE MTL bord de lac, très gr., maison sous les pins, fenestration excep., 3 c.c., 3 s. de b., foyer, tt commodités. 4,500$ de nov. à mai. (450)882-4711.

176 CHALETS À LOUER

A ST-SAUVEUR
FACE AU MONT HABITANT
Beau chalet suisse, 4 c.c., 2 foyers, t. équipé, cuisine moderne, 4 000$/6 mois, non-chauffé. Disponible maintenant. **(514)739-5718** ou **(450)373-1466**. (svp laisser mess.)

GASPESIE, (St-Jules), chalet d'automne, 2 c.à c., chauffé, lac privé, sem./mois, (450)652-6877

PRES EASTMAN Petite maison dans boisé, 3 c.c., foyer, chauffé, oct. à avril 4000$. Poss. vente. **653-3256, 297-0673**.

ST-ALEXIS-DES-MONTS. Maison de charme, cascades à vos pieds, loge 6 pers., foyer. Sem./mois/saison, libre, **(450)655-1873**.

ST-DONAT CHALET 2 c.c., foyer, confortable, tranquille, déneigé, saison/mois. Sem.: **485-9930, fin sem.: (819)424-1707**.

176 CHALETS À LOUER

SUTTON, grand 4 1/2 tout équipé, foyer, près des pistes, saison: 2 800$ + élec. Aussi 3 1/2, tout équipé: 1 800$ + élec. 521-7831 ou (450)538-1562

VAL MORIN. Face rivière + piste ski fond, 3 c.c., foyer. Nov. au 15 avril, 3000$ non-chauffé. **343-5475, (819)322-1879**

190 GARAGES, PARKING

PARKING INTERIEUR CHAUFFE
PLATEAU MONT-ROYAL
Quelques espaces de stationnement intérieur pour l'hiver ou à l'année, pour autos, toutes facilités incluses. 75$ par mois. Appelez: Mme Carole Edwards (514)844-1044 poste 64

192 ON DEMANDE À LOUER

GARDIENNE DE MAISON Pour vos plantes & animaux, prévenir le vol. Fiable avec réf. 529-1128.

201 PROPRIÉTÉS COMMERCIALES

307 LIVRES / DISQUES

LIVRES québécois et français numérotés ou dédicacés, Canadiana. **DISQUES. 2 REVUES**: Plaisirs de France et Modes Illustrées 1908. 215 St-Joseph Est, Québec G1K 3B1. **(418)524-3336**

SERVICE A DOMICILE Achetons livres. **MICHEL GUAY - 274-4659**

318 MOBILIER DE BUREAU ET ACC.

LIQUIDATION. + de 300 bureaux, chaises, filières, neufs/usagés. 685-4051.
Les Aménagements F.B. Inc.

319 EQUIPEMENTS DE COMMERCE

EQUIP. COMPLET PATISSERIE
Pour fabrication gâteaux haut-de-gamme + desserts "maison"**(450)229-4921**

201 PROPRIÉTÉS COMMERCIALES

SOS Vendeurs Sérieux

Acheteurs # 1:	* Recherchent Grandes Résidences d'Aînés (+50 chambres et/ou appartements partout au Québec) * Grands Hôtels/Motels (+ de 50 chambres) * Édifices Religieux (Couvents, Monastères...)
Acheteurs # 2:	* Veulent 1 Résidence d'Aînés (env. 30 chambres)
Acheteurs # 3:	* Désirent Grande Auberge (site, env. 20 chambres)
Vendeurs A:	Liquident Centre d'Hébergement à accès contrôlé de 24 chambres meublées à Mtl pour 690 000 $
Vendeurs B:	Vendent Excellente Résidence d'Aînés 12 chambres, ascenseur, parc, Île Perrôt pour 369 000 $
Vendeurs C:	Offrent Résidence 9 Chambres, Beloeil, 210 000 $
Vendeurs D:	Proposent Auberge de renom sur la #117 près de l'Annonciation, 20 Chambres modernes. Bon Prix.
ET VOUS!?	PARTOUT AU QUÉBEC faite le 1-888-RICHESSE

René Piché, agent imm. aff. La Capitale des Sommets: **990-1211**

215 TERRAINS COMMERCIAUX

ZONE HAUTE TECHNOLOGIE. Aéroport St-Hubert, 35000 pi.ca. +. (514)941-4784, (450)445-1296. http://pages.infinit.net/qci

301 OEUVRES D'ART

ACHETONS TABLEAUX ORIGINAUX de N. Hudon, M.-A. Fortin, A. Rousseau, Suzor-Coté, L. Ayotte et autres peintres renommés. 466-8920.

LEO AYOTTE huile, 8 x 10, certifié, 1 800$. 622-1046 ou 628-0960.

307 LIVRES / DISQUES

111 A BEAU PRIX. ACHAT LIVRES
Mtl et province. - **(514)816-6159**.

ACHETONS LIVRES-SERVICE
A DOMICILE. 387-8544.

325 INSTRUMENTS DE MUSIQUE

PIANO CHENE BALDWIN
T.B. ETAT, 2 300$
270-3876

325 INSTRUMENTS DE MUSIQUE

VIOLON Blanchette 1926. Condition A-1. Valeur 7 000$, demande 5 000$. Lundi (514)352-3008.

VIOLON ancien italien, avec étui, archet. Très bon. 1 800$. 932-0781.

335 BOIS DE FOYER

BOIS DE FOYER SEC 2 ans + semi-sec, à la corde, en sac. Livraison rapide 7 jrs/sem. **(514)862-2629**.

350 ANIMAUX

Aidez-nous

Nous cherchons des foyers temporaires ou permanents sérieux pour chats stérilisés, vaccinés, propres. Toute autre aide sera appréciée (refuge, bénévolat, bois pour abris, etc.).

Si intéressé(e), laissez un message au:
351-1829
ou 353-4654

450 EMPLOIS DIVERS

TRADUCTEUR
Vers le français. Français impeccable. Diplôme universitaire. Expérimenté. Word Perfect/MS Word. 40 000$+ par année. Traductions effectuées à nos bureaux de **TORONTO**. (416)975-5252, poste 310.

504 ASSOCIÉS, PARTENAIRES

CHERCHE **cuisinier-associé** un peu musicien dans l'âme, ayant aussi un peu de sous dans ses poches pour faire de mon bistro une institution conviviale familiale, SVP téléphonez au 843-5773

506 ARGENT DEMANDÉ OU À PRÊTER

530 COURS

CRÉATIVITÉ ET MÉDITATION

Séminaire présenté par LES AMI-E-S DE KRISHNAMURTI. Groupe de discussion sur l'observation du mental, l'attention et la nature de la méditation. Forum où chacun témoigne de la perception des faits de son propre vécu par le dialogue, l'écoute des autres et la prise de parole. Lieu de rencontre et de partage pour améliorer sa compréhension du message et de l'œuvre de Krishnamurti.

Vendredis de 19 à 22 hrs du 9 oct. au 11 déc. 98
entrée: 9 $ (membre) 12 $ (non-membre) par soirée
info: 768-9513

COURS DE GRAMMAIRE FRANÇAISE

Cours intensif avec professeur qualifié et expérimenté. Méthode interactive orientée vers l'expression écrite. Approche individualisée. Français langue seconde ou langue maternelle. Révision générale. Niveau intermédiaire et niveau avancé. Rattrapage: améliorer vos compétences dans la rédaction des textes écrits. Possibilité de cours privés.

samedis de 10 à 13 hrs du 10 oct. au 12 déc. 1998
Coût; 150 $ info: 768-9513

530 COURS

ATELIER D'ÉCRITURE, avec Sylvie Massicotte, auteure. Info: (514)522-1429.

ENSEIGNEMENT SÉRIEUX DU PIANO et des matières théoriques. Enfants + jeunes adultes. Diplômes École Vincent-d'Indy. Prép. concours + concerts. **Thérèse Gingras, Studio de la rue Souvenir. Tél.: (514)935-4743.**

Artiste à louer

Marcel Courville, peintre et spécialiste en estampes depuis 40 ans, est à la recherche d'un(e) mécène pour échanger des toiles (ou autres services artistiques) contre une somme à déterminer. Son objectif : financer la suite d'un projet artistique dans la région de Charlevoix!

Découvrez ses œuvres au café Aux Derniers Humains
6950, rue St-Denis, Montréal
Du 12 octobre au 9 novembre
Marcel Courville 274-7566

529 OFFRE DE SERVICES

DAME DE COMPAGNIE offre services aux personnes 3è âge. Lecture, jeux société, promenades, sorties culturelles. Expérience + réf.**(514)522-9467**.

530 COURS

ANGLAIS ANGLOPHONE (Ph.D). TOEFL. 8hres: 200$. Privé. 369-2521.

ANGLAIS INTENSIF Maîtrise McGill. 1990, privé, semi-privé. **849-5484.**

565 RESTAURATION DE MEUBLES

REMBOURRAGE. Travail d'expert. Antiquités ou autres. Serv. DÉCAPAGE et FINITION. Revêtement tissu pour murs. Estim. gratuite. **878-9397.**

575 DÉMÉNAGEMENTS

ARTISAN - DÉMÉNAGEUR
Courtois, ponctuel, attentionné
VINCENT SCALLON, 946-9553

GILLES JODOIN TRANSPORT INC
Déménagements de tous genres. Spécialité: Appareils électriques. Assurance complète. 253-4374.

695 AUTOMOBILES

NISSAN ALTIMA GXE '95
T. équipé, 58000 KM, impeccable, reste garantie, anti-démarreur, 14700$, **647-5289**

542 MASSOTHÉRAPIE

EUROPÉEN, ORIENTAL, SAUNA
Reçus. 3 Cornwall, V.M.R. **738-7917**.

562 PEINTRE, PEINTURE

PEINTURE. Travail de qualité, exérience, propreté, bon prix. Jean: **450-663-0080**.

MOTS CROISÉS LE MONDE



HORIZONTALEMENT

I. Grand coup de froid. — II. Remue les fonds pour gagner gros. Interjection. — III. Fait grimper la note. Mesure à Pékin. Grecque. — IV. Invisibles et dangereux. Pour se reconnaître en famille. — V. Durci et protégé. Trou dans le mur. — VI. Devra nous représenter. Bon travail d'ouvrières. — VII. Un petit creux plein de charme. Personnel. — VIII. Objets précieux. Revenu. — IX. Départ musical. Possessif. Sulfates doubles. — X. De la lecture avec des images. Conjonction. — XI. Mouvement de foule pris à contresens. Une bonne base.

VERTICALEMENT

1. Dégarni pour l'hiver. — 2. Porteuse de mort. De vive voix. — 3. Rejeté en bloc. Boîte de sardines. Pris en considération. — 4. Ont quitté les églises pour se donner en spectacles. Obstacle. — 5. Expulseras sans retenue. — 6. Article. Attaqué par un bout, il est lisible dans les deux sens. Possessif. — 7. Voisin du bouleau. Ont quitté la scène politique depuis 1946. — 8. Petit groupe musical. Réserves pour l'hiver. — 9. Exclut les autres. Cours préparatoire. — 10. Fait de la résistance. Montrent leurs dents dans les affaires à démêler. — 11. Bien inspiré, il fait court.

Solution de la semaine dernière

HORIZONTALEMENT

I. Nivellement. — II. Éditeur. Duo. — III. CEA. Gestion. — IV. Ragoût. Ci. — V. Olé. Étal. Mf. — VI. Pire. Étalai. — VII. Hs. Ça Trima. — VIII. Atlantide. — IX. Geôlière. At. — X. Tasse. Pie. — XI. Sectatrices.

VERTICALEMENT

1. Nécrophages. — 2. Idéaliste. — 3. Viager. Lotc (colt). — 4. Et. Écalât. — 5. Lègue. Anisa. — 6. Luette. Test. — 7. Ers. Attirer. — 8. Tôlarde. — 9. Édi. Lie. PC. — 10. Nuoc-mâm. Aïe. — 11. Tonifiantes.

Philippe Dupuis

DÉCÈS

Un don aux **œuvres du Cardinal Léger** exprime vos condoléances et **aide les plus pauvres du monde; ceux d'ailleurs et ceux d'ici.**

Utilisez les cartes dans les maisons funéraires. Nous enverrons votre message de sympathie à la famille éprouvée.

Pour information: (514) 495-2421

CABANA MORIN, MARIE-LAURE

Le 30 septembre 1998 est décédée Marie-Laure Cabana, épouse de Me Lucien Morin. Madame Cabana a œuvré au théâtre. Elle était fondatrice du département de costume à la société Radio-Canada. De plus, elle a enseigné au collège de Sainte-Thérèse. Lui survivent son époux, Me Lucien Morin, sa sœur Germaine Cabana Pépin, cinq nièces et autres parents et amis.

Elle sera exposée au salon Alfred Dallaire, 1111, rue Laurier Ouest, Outremont, le samedi 3 octobre dès 9 h. Les funérailles auront lieu à 11 h en l'église St-Viateur, rue Laurier, angle Bloomfield, à Outremont, et de là au crématorium Notre-Dame-des-Neiges.

PAULINE JULIEN
1928-1998

À Montréal, le premier octobre 1998, Pauline Julien nous a quittés.

Elle laisse dans le deuil tous ceux qui l'ont aimée: ses enfants Pascale Galipeau (Jean Bernier) et Nicolas Galipeau, sa petite-fille Marie Bernier, sa soeur Fabienne Julien (Jean-Paul Guay), ses frères Bernard Julien o.m.i. et Marcel Julien (Marthe Lanouette), Jacques Galipeau, la famille de Gérald Godin, ses nombreux autres parents, ses amis et tous les autres qu'elle ne saurait nommer.

La famille reçoit ceux qui veulent lui rendre hommage au salon Urgel Bourgie, au 3503, rue Papineau (H2K 4J7), samedi de 14h à 22h. Une cérémonie d'adieu aura lieu à l'église St-Pierre Claver le dimanche 4 octobre à 15h. Le cortège partira du salon funéraire vers 14h15 dimanche pour se diriger vers l'église à pied.

Si vous souhaitez offrir un don, pensez à l'Accueil Bonneau.

réchauffez la planète

Envoyez vos dons :
3680, rue Jeanne-Mance, bureau 410
Montréal (Québec) H2X 2K5
(514) 982-6622 1-800-471-SUCO
www.suco.org

SUCO

Rencontres

INTERNET: www.compagnie.com/ledevoir

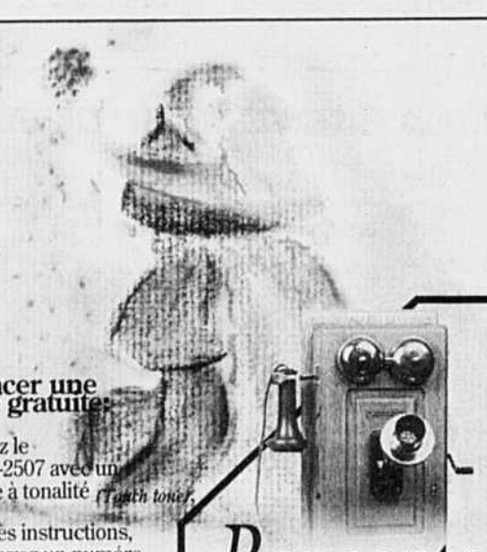

Pour placer une annonce gratuite:

- Composez le (514) 985-2507 avec un téléphone à tonalité (Touch tone).
- Écoutez les instructions, vous recevrez un numéro de membre et un code d'accès. Une seule boîte vocale par personne.
- Appelez avant lundi 9h afin que votre annonce paraisse le vendredi et le samedi suivant.
- Les messageries vocales *Vox-tel* et *Le Devoir* n'assument aucune responsabilité concernant les rencontres faites par l'entremise de son service de télé-rencontre.
- Les utilisateurs du service doivent avoir plus de 18 ans.

Un nouveau service de boîtes vocales.

Rencontres

Pour répondre aux annonces:

- Notez le numéro de l'annonce
- Composez le 1-900-451-6528

Des frais de 2,18 $ par minute seront portés à votre compte de téléphone.

Pour savoir si vous avez des messages:

- Composez le (514) 985-2507
- Entrez votre numéro de membre suivi du code d'accès

Sans frais.

Pour récupérer vos messages:

- Composez le 1-900-451-6528
- Entrez votre numéro de membre suivi du code d'accès

Des frais de 2,18 $ par minute seront portés à votre compte de téléphone.

Rencontres

Femme cherche homme

Cherche homme autonome
Femme cherche H 58 ans et plus, plus de 5'7", autonome, pas trop bedonnant, aimant marche, lecture, ski de fond, vélo, campagne, bon vin. 3220

✣

Jeune 40aine
De formation universitaire, aime plein air, ciné, bons repas, cherche H droit, bien dans sa peau et dans sa tête, n-fum, pour développer une complicité. 3223

✣

Cherche professionnel libre
Diane, 34 ans, 5'4", 145 lb, n-fum, aime vélo, marche, ciné, bons restos, voyages, cherche H 35 ans et plus, 5'7", de préférence costaud, n-fum, autonome, libre, avec de belles valeurs. 3224

✣

Cherche son âme soeur
Québec, plus de 50 ans, 5'7", vive, agile, gracieuse, amoureuse des fleurs, de la mer, cherche bon ami 5'11" et plus, n-fum, cultivé, raffiné, sensible à la beauté des choses, avec affinités. 3045

✣

Professionnelle sympathique
Début 40aine, grande, brune, cultivée, sportive, cherche professionnel dans la 40aine, naturel, intelligent, sens de l'humour, avec affinités. 3229

✣

Intellectuelle passionnée
Citoyenne de la vieille capitale, 36 ans, sportive, féministe, cherche bouquin intéressant, stimulant, postmoderne pour lecture approfondie. 3233

✣

Pour réapprendre le bonheur
52 ans, sensible, tendre mais intense et déterminée, cherche H fort et vulnérable, allure jeune, avec la beauté du regard et de l'intelligence, professionnel cultivé mais resté bon et simple. 3159

✣

Sensible et active
42 ans, 5'6", sans enfants, aime échanger, cherche compagnon de vie paisible et d'allure décontractée
3203

✣

Femme active
35 ans, aime rire, plein air, randonnées en canot, cyclotourisme, cafés, danse, écologie, poésie, cherche complice de vie, 35-45 ans, résidant Montréal, pour relation simple et saine. 3214

✣

Pour vivre en harmonie
Jolie, dans la 40aine, mince, d'allure jeune, style classique, distinguée, intérêts variés, cherche complément de qualité, 40aine, plus de 5'9", mince, au physique très agréable, n-fum et doux. 3218

✣

Compagnons de vie
Femme mulâtre de 37 ans, cherche H européen, 40aine, sans attaches, prêt à s'engager, aimant campagne, animaux, bonne bouffe, en toute simplicité. 3163

✣

De Québec, compagne agréable
Femme de 55 ans, de belle app, 5'4", simplicité et intelligence du coeur, aime randonnées, ski de fond, lecture, cherche H n-fum, communicatif, recherchant amitié, amour, humour et tendresse. 3210

✣

Partager le quotidien
Yvette, intervenante sociale de 57 ans, 5'6", 3 enfants, aime théâtre, chant, musique, marche, ski de fond, patin, vélo, cherche professionnel intello la semaine, compagnon les weekends. 3202

✣

La vie plutôt que l'existence
Ste-Foy, professionnelle, 52 ans, gâtée par la vie, alliant tendresse, culture, voyages, cherche bel H mature ayant fait cheminement intérieur, grand, 47-54 ans, pour parcourir la planète. 3200

✣

Place à la découverte
Jeune femme au début 30aine, plutôt jolie, 5'4", mince, chev châtains, yx noisette, cherche H de belle app, 33-40 ans, 5'9" et plus, belle personnalité, n-fum, pour partager plaisirs de la vie. 3192

✣

Veuve dans la 50aine
Retraitée, 5'2", allure jeune, joviale, active, cultivée, aime arts, nature, musique, golf, bridge, cherche H n-fum, autonome, 57-65 ans, 5'8" et plus, poids santé, pour relation exclusive. 3194

✣

Amoureuse
Début 40aine, aimerait en rire avec quelqu'un de son âge, de toutes les façons, sans gêne et lontemps. 3197

✣

Pour relation exclusive et durable
51 ans, petite, jolie, bien proportionnée, aime simplicité, vélo, sentiers pédestres, musique classique, théâtre, soupers, cherche H charmant, 45-52 ans, 5'7" et plus, n-fum, cultivé, tendre. 3183

✣

Pour toujours ou pour longtemps
Élisabeth, 46 ans, grande, belle et rieuse, aime oiseaux, licornes, mots, eau, cherche géant qui deviendra l'ami, l'amant, l'amour, pour toujours ou pour longtemps. 3185

✣

Adoptez une célibataire
Soupirante heureuse, cultivée, élégante et branchée, savourerait toute la richesse de l'existance d'un candidat au bonheur, 45-55 ans, libre, serein, bardé d'humour et aimant la vie. 3187

✣

Pour partager relation passionnante
Jolie professionnelle, 40 ans, 5'7", châtaine, yx bleus, sans enfants, douce, honnête, cultivée, cherche professionnel ou homme d'affaires 5'10" et plus, intelligent, attentionné, cultivé. 3176

✣

L'heure de s'enivrer
Louve d'origine italienne, grande, mince, brune, yx clair, plein d'expérience, cherche grand jeune loup aux yeux bleus, intense et intelligent, pour moments lumineux et discrets. 3168

✣

Citoyenne de la vieille capitale
Intellectuelle, passionnée, sportive, féministe de 36 ans, cherche professionnel autonome, intellectuel, aimant la littérature. 3169

✣

Région de l'estrie
Jolie blonde aux yx bleus, 42 ans, 5'1", sans enfants, n-fum, charmante, sensible, intelligente, cherche professionnel 37-46 ans, cultivé, charmant, communicatif, sensible, avec un brin d'humour. 3171

✣

Regard vers l'avenir
Mi-50aine, 5'2", mince, plutôt jolie, simple, humaine, douce, cherche ami entre 50-60 ans, cultivé, aimant musique, nature, capable d'amour, sensible, à l'écoute. 3173

✣

Belle et bonne relation
Professionnelle à la retraite, cherche H amusant, libre, sachant apprécier plaisirs de l'esprit et ceux du coeur. 3149

✣

Rive-sud
Retraitée de 50 ans, 5'7", 125 lb, n-fum, cherche H de coeur, authentique, sensible, 45-55 ans, pour échanger, partager et apprendre dans la simplicité, domaine culturel et activités sportives. 3150

✣

Tango et Salsa
Marie, 43 ans, de petite taille, enseignante, cherche H 5'6" et moins pour apprendre à danser Tango et Salsa. 3140

✣

Pour refaire sa vie
Professionnelle, 45 ans, 5'3", 145 lb, yx bleus, belle app, trilingue, 1 fils de 20 ans, aime vie, sorties, romantisme, mer, cherche H 5'10" et plus, bon, simple, viril, sincère, loyal. 3132

✣

Pour une relation enrichissante
Femme de 52 ans, sportive, intellectuelle, aime nature, cherche H authentique, avec affinités, pour relation enrichissante. 3136

✣

Harmonie et tendresse
50aine, 5'2", poids prop, chev châtains, sociable, affectueuse, aime nature, lecture, danse, cherche compagnon 50aine, poids prop, n-fum, pour vivre dans l'harmonie le moment présent. 3139

✣

Belle femme de Québec
50 ans, grande, mince, tendre, humour, en santé, cherche H de Québec ou d'ailleurs, bon, beau, vivant, pour partager moments doux de la vie et peut-être apprendre à s'aimer. 3142

✣

Recherche dauphin
Capitaine à long cours, voguant sur mer turquoise, matelot hors pair, port d'attache Montréal, destination retraite choyée. 3121

✣

Relation agréable et épanouissante
Professionnelle, 5'5", poids santé, accueillante, rieuse, aime vélo, pêche, théâtre, lecture, cherche H 50-60 ans, 5'10" et plus, libre, n-fum, capable d'humour, de complicité et d'intimité. 3129

✣

Femme pas compliquée
44 ans, 5'2", 120 lb, de belle app, autonome, rigolote, cherche bel H élégant, 44-50 ans, sociable, autonome, pour relation durable. 3039

Homme cherche femme

Pour relation enrichissante
Homme passionné de vélo, randonnées pédestres, voyages culturels, enjoué et drôle, aime élégance, raffinement, cherche femme distinguée, entre 26-35 ans, mince, n-fum, sans enfants. 3222

✣

Pour amitié et plus
Homme de 28 ans, 6', 120 lb, très gentil, bon vivant, romantique, cherche femme entre 28-38 ans, pour amitié et plus. 3225

✣

Professionnel aux idées ouvertes
36 ans, 5'7", chev blonds, yx multicolores, plein d'humour et de sensibilité, cherche belle compagne de vie 28-35 ans, simple, ayant du vécu, sans peur de l'engagement, pour relation sérieuse. 3228

✣

Croit à la vie à deux
Professionnel, 40aine, 5'11", cultivé, sensible, romantique, cherche professionnelle, moins de 45 ans, grande, mince, avec classe, sans enfants, n-fum, pour relation amoureuse durable. 3230

✣

Hasards et coïncidences
Claude, 35 ans, grand, costaud, n-fum, aime plein air, vélo, ciné, théâtre, cherche copine de Montréal, 25-38 ans, active, cultivée, curieuse, aimant conjuguer humour et fantaisies. 3232

✣

Sociologue de 34 ans
1m75, 70 kilos, 2 enfants, aime plein air, lecture, musique, cherche Montréalaise, pour échanger confiance, affection, chaleur humaine et plaisirs. 3234

✣

Professionnel de la santé
Pierre, 41 ans, paraît 38 ans, 5'11", 165 lb, chev châtains, yx bleus, 1 enfant, doux, sensuel, cultivé, raffiné, sportif, aime plein air, cherche F 30aine, mince, belle et sereine, aimant la vie. 3205

✣

Amour, plaisir et amitié
Professionnel de 40 ans, 5'9", 160 lb, chev noirs, yx verts, bel homme, mi-intello mi-sportif, doux, charmant, n-fum sans enfants, cherche F 32-38 ans, jolie, intelligente pour belle relation. 3208

✣

Chercheur poëte
Région de Québec, 65 ans, 5'6", 190 lb, n-fum, libre, cherche F instruite, dans la 50aine, douée pour l'amour. 3219

✣

Sud-ouest de la Montérégie
Bon garçon de 43 ans, 5'9", 180 lb, chev bruns, barbe, n-fum, aime ciné, restos, bricolage, enfants, ambition mesurée, cherche F plus jeune, proportionnée, simple, sensuelle. 3201

✣

Homme heureux
64 ans, 5'10", libre, mince, en forme, cultivé, universitaire, n-fum, aime nature, culture, communication, cherche jolie F mi-40aine, mince, en Estrie. 3212

✣

Ouverture et joie de vivre
Homme de 47 ans, avec simplicité, ouverture de coeur et d'esprit, sensibilité et cheminement, cherche F 5'2" et moins, dans la 40aine, pour amitié et plus. 3109

✣

Artiste à la campagne
Homme heureux, de belle app, fin 40aine, 5'8", 150 lb, sobre, n-fum, aime nature, culture, communication, cherche jolie F heureuse, fin 30aine ou début 40aine, sensible aux arts, attirante. 3181

✣

Région de Québec
Professionnel, début 40aine, 5'9", mignon, bonne tête, bons sens des valeurs et de l'humour, cultivé, scolarisé, doux, mi-intello mi-sportif, cherche F intelligente, douce et disponible. 3178

✣

L'espoir n'a pas de déguisement
43 ans, 1m70, chev blonds, yx pers, sensible, romantique, élégant, fier, spirituel, cherche F moins de 42 ans, fière, sereine, moqueuse, cultivée, pour partager terrain de jeux sans règlement. 3184

✣

Nouvelles avenues
Benoit, 36 ans, 5'9", 135 lb, n-fum, aime théâtre, ciné, concerts, spectacles, bons repas, voyages, ski, canot, vélo, plein air, cherche jeune F 25-33 ans, dynamique, souriante, curieuse. 3189

✣

Nonchalant et iconoclaste
Sociologue, la 40aine, provoquerait le hasard en spéculant sur une rencontre avec une belle femme sophistiquée et simple, en dessous de la 40aine, libre, tendre, pour amitié dans la réciprocité. 3162

✣

Maison à louer
Style célibataire 1959, façade agréable, aménagement intérieur éclectique, cherche amante 30-42 ans, jolie, mince et sympathique, pour occupation ludique, lubrique, sans complication. 3174

✣

Jouissance nous nous donnerons
Jeune 50aine, cultivé, sensuel, cherche partenaire féminine de l'Estrie, 40aine, pour quête mutuelle de plaisirs. 3143

Homme cherche homme

Cycliste voyageur
Cycliste voyageur de 34 ans, aime Europe, Gattaca, et les grands minces avec un long nez, 25-40 ans, n'aime pas les ghettos, les trop rigolos et portières d'auto. 3207

✣

Énergique, enthousiaste, en forme
50 ans, 6'2", 180 lb, s'entraine corps et esprit pour continuer longtemps à être heureux simplement, cherche n-fum compatible, cultivé, curieux et conscient. 3217

Femme cherche femme

Femme de 44 ans
Ayant touché à l'amour extravagant, ambigu, complexe, absolu, désire partager son dégoût avec femme ayant très forte personnalité et grande intelligence. 3221

✣

Pas professionnelle
Profile discret, curiosité un peu émoussée, voudrait l'aiguiser grâce à affectueuse intéraction, tournée vers petits savoirs qui illuminent un peu. 3209

✣

Pas moche du tout
Presque 40ans, littéraire passionnée et sensible, cherche jolie F n-fum, raffinée et gourmande, cultivée et créative, croyant à l'amour. 3188

Partenaire de sortie, culture et voyage.

Partager de bons moments
Retraitée, 55 ans, aime nature, arts, ciné, adepte de la radio de Radio-Canada, pratiquant différents sports: vélo, ski, marche, cherche partenaires au même profil. 3170

✣

Pour partage amical
Femme mi-40aine, cherche partenaires masculins, 40-50 ans, cultivé, sportif, aimant les arts, pour partager amicalement golf, patin, randonnées pédestres, tennis, ciné, musique. 3144

✣

LE DEVOIR

LES SPORTS

HORS-JEU

Le mois de la qualité

Saviez-vous qu'octobre est le mois de la qualité au Québec? Êtes-vous, à notre instar, frétillant à l'idée de passer les quatre prochaines semaines à baigner dans l'excellence et le surpassement? L'engouement est universel. Même *Hors-Jeu* promet d'y mettre du sien, et quoi de mieux pour débuter qu'une petite constellation de nouvelles de la plus haute pertinence et de *scoops* bien sentis?

Le lock-out se poursuit dans l'Association nationale de basketball. Les négociations entre propriétaires et joueurs, qui comme on s'en doute se chicanent pour des questions d'argent, sont au point mort. Déjà, bon nombre de matchs préparatoires ont été annulés et on devrait sous peu commencer à mettre la hache dans le calendrier régulier, ce qui serait une première dans l'histoire de la NBA.

Comme disait l'autre, on peut espérer que ça va durer longtemps. C'est trop marrant, et réconfortant, de voir propriétaires ET joueurs perdre de l'argent en même temps.

◆ ◆ ◆

Le quotidien français *Libération* consacrait trois quarts de page, dans sa livraison de mardi, au record de 70 coups de circuit en une saison établi par Mark McGwire. Le journaliste Philippe Rochette y écrit notamment:

Jean Dion

◆ ◆ ◆

«Cette histoire de temps et de gestes, c'est ce qui fait le parfum unique du base-ball. Sauf la hauteur de la butte de terre d'où le lanceur opère, les règles du base-ball n'ont pas changé. Elles ne se sont pas adaptées pour la télévision, n'ont pas fouillé dans le spectaculaire. On pourrait presque dire que l'on parle d'un sport où il n'y a rien à voir. Ça se suit au stade en mangeant, en parlant, en commentant, à la radio en faisant autre chose, dans les journaux, où la chronique atteint au genre littéraire tout en dépouillement et en netteté, en faits et en chiffres.» Joli.

◆ ◆ ◆

Quand je me regarde, je me désole, quand je me compare, je me console, disait naguère notre maman, qui a toujours su mettre les choses dans leur juste perspective. Aussi, s'il vous prend des pointes d'angoisse à l'idée que, 1,4 milliard de beaux dollars plus tard, le Stade olympique n'ait plus de locataires sportifs, considérez ceci.

Le Stade de France de Saint-Denis, en banlieue nord de Paris, un méga-amphithéâtre construit au coût de 600 millions pour la dernière Coupe du monde de football, n'a pas de locataire sportif. Le Paris Saint-Germain (première division de la Ligue française de foot) a décliné une invitation à s'y exiler, préférant demeurer au Parc des Princes. Et le Red Star (deuxième division) ne peut y emménager pour des raisons financières.Un stade de 80 000 places, tout neuf, sans équipe de football.

Les dirigeants du consortium qui gère le Stade de France affirment toutefois qu'ils font leurs frais avec les nombreux spectacles qui y sont présentés et un... motocross. Comme chez nous.

◆ ◆ ◆

Dans la série «Une chance qu'il y a des sondages pour nous apprendre plein de choses», Paul Gascoigne est en vedette cette semaine. On vous a déjà parlé de Gascoigne dit «Gazza», milieu de terrain pour l'équipe de Middlesbrough de la Premier League de foot d'Angleterre, l'un des meilleurs joueurs au monde mais qui a la fâcheuse habitude de se poivrer d'aplomb, fume un paquet par jour et aime bien raconter toutes sortes d'histoires — qu'il a déjà été emmené par un ovni, par exemple — aux journalistes, à la sortie d'un pub à quatre heures du mat.

Il y a quelques mois, le rejet de Gazza de l'équipe nationale anglaise participant à la Coupe du monde, pour cause de méforme, avait soulevé tout un tollé. Malgré ou à cause de ses frasques, l'homme est immensément populaire.

Populaire, mais l'humour *british* a encore frappé. Selon un sondage récent du magazine scientifique *Focus*, Paul Gascoigne est *«le Britannique le moins intelligent»*. Il a récolté 31 % des votes, devançant de loin la pulpeuse Melinda Messenger, un «visage» bien connu des habitués des pages 3 des tabloïds.

◆ ◆ ◆

Si vous avez raté les quatre premiers épisodes, vous pourrez toujours vous reprendre en regardant les deux dernières heures de la très bonne série *The New Ice Age: A Year In The Life Of The NHL*, sur les dessous du hockey. C'est à compter de 21h, ce soir, sur les ondes de CBC.

Mercredi, on a eu droit à un moment du plus haut intérêt. Lors d'une réunion des directeurs généraux de la LNH où l'on discute des moyens à prendre pour rendre le jeu plus fluide, Bobby Clarke — ex-joueur «intense», c'est le mot qu'on utilise pour ne pas en utiliser un autre, dg des Flyers de Philadelphie, patron de la glorieuse équipe canadienne aux Jeux de Nagano — se plaint de ce que, dans le hockey d'aujourd'hui, *«il y a toujours six ou sept joueurs sur la glace qui se fichent éperdument de la rondelle»* et n'ont pour tâche que d'accrocher et faire de l'obstruction.

On rappellera pour mémoire que Clarke est celui qui avait fracturé la cheville de Valery Kharlamov, le meilleur joueur soviétique, lors du sixième match de la Série du siècle Canada-URSS en 1972. D'un coup de bâton, à deux mains. Et il n'a jamais dit qu'il n'en était pas fier.

◆ ◆ ◆

Un laboratoire de l'université d'Adelaide, en Australie, travaille actuellement à mettre au point une torche olympique qui ne s'éteindrait jamais, même lorsqu'elle tombe à l'eau. On sait que la flamme qui éclaire les dieux du stade s'était fréquemment éteinte lors des Jeux de Nagano et qu'on tient à tout prix à éviter que ne se répète pareille déconvenue à Sydney, où auront lieu les Jeux d'été de l'an 2000. La flamme sera d'ailleurs relayée plus de 10 000 fois lors de son voyage d'Athènes à Sydney.

Le labo, dirigé par le Dr Gus Nathan, a concocté plusieurs mélanges de carburant et testé la flamme dans des souffleries et des réservoirs à eau. Le secret sur la forme et le matériau de la torche sera jalousement gardé jusqu'en janvier, nous apprend l'Agence France-Presse.

On vous promet d'enquêter là-dessus.

◆ ◆ ◆

Contrairement à ce que veut une rumeur persistante, Vladimir Ilitch Oulianov dit Lénine ne parlait PAS du parc Labatt lorsqu'il a évoqué le *«stade suprême du capitalisme»*. Il ne s'intéressait pas non plus à l'avenir des Expos lorsqu'il a écrit *«Que faire?»*

Rappelez-vous s'il vous plaît que vous l'avez lu ici en premier. Et bon mois.

jdion@ledevoir.com

FOOTBALL DE LA ÈNÈFFEL

L'homme du bayou

Il est à la Ènèffel ce que Harpo Marx est au cinéma ou Johnny Winter à la guitare rock: un cas de douce folie permanente. Guerrier sans peur mais non sans reproche, ou plutôt guerrier qui a conquis sa peur au delà des reproches, Brett Favre possède la plupart des qualités qui donnent tout son sens à la raison ovale. L'homme est intelligent, sans quoi il ne pourrait être à la barre d'une offensive sophistiquée comme celle du Green Bay. L'homme est exubérant, mais sans l'outrecuidance coutumière des héros sportifs des temps modernes (dont le parangon, au football, serait Deion Sanders). L'homme est un enfant qui défie des géants; on l'a vu plus tôt cette saison féliciter un mastodonte qui l'avait presque décapité et sans doute l'encourager à frapper plus fort la prochaine fois, avant de lancer une superbe passe de touché deux jeux plus tard. Comme si de rien n'était, sauf un instinct de survie et une soif d'amusement hors du commun. Dans un univers où les quarts tombent telles des quilles devant un troupeau d'éléphants, Brett Favre entreprendra ce week-end un 98e match de suite. C'est un peu moins que les deux mille et quelques de Carl Ripken, mais c'est près du double du quart qui vient au deuxième rang.

Robert Saletti

◆ ◆ ◆

Né à Rotten Bayou (!), une minuscule bourgade du sud du Mississippi, fils d'éducateurs, Brett Favre n'a pas suivi un chemin tout tracé d'avance (bien que son père ait été entraîneur de football à l'école locale). Originaire d'un obscur *high school*, il fut le dernier joueur à obtenir une bourse d'études à l'université Southern Mississippi, où on le considéra d'abord comme un demi-défensif et le septième quart de l'équipe. Avant sa dernière campagne universitaire, sur le point d'obtenir une reconnaissance nationale, il fut grièvement blessé lors d'un accident de la route; des complications allaient entraîner l'ablation d'une grande portion de son intestin grêle. Repêché par Atlanta, en conflit avec Jerry Glanville, il moisissait sur le banc lorsque Green Bay vint le chercher. Après trois années passées à maîtriser le système complexe de Mike Holmgren, il perdit son meilleur ami dans un accident où son grand frère fut aussi blessé. Finalement, avant la campagne 1996 qui allait consacrer les Packers champions, il dut guérir une forte dépendance aux médicaments antidouleur qu'il consommait en grande quantité. Comme on le voit, la route fut rocailleuse.

Brett Favre n'a ni la grâce somptueuse d'un Montana ni l'assurance tranquille d'un Steve Young ou la prestance athlétique d'un John Ellway. Mais ses exploits continuent d'émerveiller. Dimanche dernier, chacune de ses cinq passes de touché fut le fruit de son incomparable sens du jeu. Lançant des pois meurtriers ou des ballons parfaitement lobés, effectuant des passes en déséquilibre ou à contre-courant, sacrifiant au besoin son corps à la réalisation d'une passe voilée ou improvisant comme un Eric Dolphy enfin libre de mélodie, l'homme dominait le chaos et l'enfant en l'homme pouvait rire de toutes ses dents restantes. Sans arrière ou avant-pensée. La pataphysique étant la science de l'exception qui force et forge la signification, de l'événement particulier qui crée le sens, sacrons Brett Favre roi régnant des pataphysiciens.

Seul joueur de l'histoire de la Ènèffel à avoir été désigné le plus utile à son équipe trois années d'affilée et seul quart à avoir obtenu au moins trente passes de touché quatre ans de suite, Brett 1er connaît en 1998 le meilleur début de saison de sa carrière. Le roi aura 29 ans la semaine prochaine. Il y a quelque chose de joyeusement pourri au royaume du Bayou.

Le petit coin-coin du pronostiqueur (6-4)

Imperméable aux critiques de ceux qui se moquent de ses pathétiques Boucaniers, le canard déchaîné qui se cache derrière votre de plus en plus humble chroniqueur n'entend pas à frire. Tel un ballon échappé et irrécupérable, véritable scout de l'ovale, il est toujours prêt à rebondir.

■ Miami (3-0) à New York Jets (1-2). Une défensive des Dauphins sans vedette mais dominatrice contre une offensive des Supersoniques qui semble vouloir passer à la vitesse supérieure. Mais à l'inverse aussi, une offensive du Miami qui manque d'éclat au point de donner l'impression que Marino est un quart ordinaire contre une défensive new-yorkaise très incertaine, notamment à la première ligne, ce qui est très atypique des équipes de Bill Parcells. Partie qui sera donc à bas ou à haut pointage mais en tous les cas serrée, dont les Supersoniques émergeront vainqueurs. Pure intuition. Dolphins 16, Jets 20.

■ Seattle (3-1) à Kansas City (3-1). Les Faucons de mer ont raté leur premier test la semaine dernière contre les Métallurgistes. Il n'y a pas de raison de croire qu'ils réussiront celui-ci, dans un environnement encore plus hostile. Pépère Moon pourrait avoir le sentiment d'être dans un mauvais western. Seahawks 13, Chiefs 26.

■ San Diego (2-2) à Indianapolis (0-4). Un match sans autre intérêt que celui de voir les deux premiers choix du dernier repêchage, les quarts Peyton Manning et Ryan Leaf, partager les affres de leur pénible apprentissage. Livrés aux loups par des équipes trop pressées de rentabiliser leur rondelet investissement (74 millions de dollars au total), les deux néophytes de l'ovale se sont constitué une fiche combinée de quatre passes de touché et 19 interceptions. De quoi contrecarrer bien des projets victorieux. Chargers 10, Colts 17.

■ Minnesota (4-0) à Green Bay (4-0). Enfin un match du lundi soir digne de nous faire manquer le téléjournal et peut-être même le bulletin météo. Les Normands débarquent chez les Empaqueteurs à une époque de l'année où la Baie verte n'a pas encore l'air d'un morceau de cheddar surgelé. Des Empaqueteurs qui ont remporté 29 matchs successifs sur le terrain de leur beau champ privé et sept de leur huit derniers à la télévision d'état du lundi soir. Mais sans Dorsey Levens, les coups d'éclat viendront surtout de Brett Favre, dit la légumineuse lumineuse. Ou alors d'une défensive qui, grâce à l'arrivée de Vonnie Holiday, un chanteur rock devenu un plaqueur mastoc, se classe désormais première au pays de l'oncle Bill sur le plan des verges prêtées. Vikings 20, Packers 31.

(rosala@videotron.ca)

Alou n'a pas pris de décision définitive

PRESSE CANADIENNE

Felipe Alou veut écouter les offres d'autres équipes et il n'a pas encore pris la décision définitive de quitter les Expos.

Joint à son domicile en Floride avant d'aller rendre visite à sa famille en République dominicaine, le gérant des Expos a dit au *Journal de Montréal* qu'il a demandé la permission de parler à d'autres équipes.

«J'attends les papiers, a dit Alou. *Je ne suis pas familier avec cette procédure car je suis un employé des Expos depuis 24 ans.»*

Alou a confié qu'il était déchiré entre choisir de rester à Montréal, d'où sa femme est originaire et où il a une maison dans la région, dans le quartier Saint-François à Laval, et tenter sa chance sur le marché pour voir s'il ne pourrait pas gérer une équipe qui aspire au championnat.

«À Montréal, il y a toujours de l'incertitude en ce qui concerne la concession et l'équipe, a-t-il dit. *Il vient un temps dans la vie d'un homme où il veut connaître sa valeur.»*

Alou a reçu la visite du directeur général des Expos, Jim Beattie, mercredi en Floride. C'est Beattie qui avait ouvert la porte à Alou en lui demandant s'il était prêt à écouter des offres d'autres équipes lors d'un entretien quelques jours avant la fin de la saison.

Alou a interprété la question de Beattie comme un signe que les Expos voulaient qu'il quitte l'équipe.

«Jim et moi avons clarifié l'air, a dit Alou. *Après notre conversation, Jim m'a dit qu'il dormirait mieux et je vais en faire autant. Jim n'avait pas de mauvaises intentions. Peut-être ai-je mal pris ce qu'il disait.»*

BASEBALL- SÉRIES

Premier tour
Trois de cinq
LIGUE AMÉRICAINE
New York mène 2-0 contre Texas
Hier
New York (Cone 20-7) à Texas (Sele 19-11), 20h07.
Samedi, 3 octobre
x-New York (Hernandez 12-4) à Texas (Burkett 9-13), 13h.
Dimanche, 4 octobre
x-Texas à New York, à être annoncé.

Cleveland mène 2-1 contre Boston,
Hier
Cleveland 4, à Boston 3
Samedi, 3 octobre
Cleveland (Colon 14-9) à Boston (Schourek 1-3), 16h.
Dimanche, 4 octobre
x-Boston à Cleveland, à être annoncé.

LIGUE NATIONALE
Atlanta mène 2-0 contre Chicago

Samedi, 3 octobre
Atlanta (Maddux 18-9) à Chicago, 19h30.
Dimanche, 4 octobre
x-Atlanta à Chicago, 16h.
Lundi, 5 octobre
x-Chicago à Atlanta, 16h.

Houston contre San Diego
Série égale
Samedi, 3 octobre
Houston (Hampton 11-7) à San Diego (Hamilton 13-13), 23h.
Dimanche, 4 octobre
Houston à San Diego, 16h.
Lundi, 5 octobre
x-San Diego à Houston, 20h.
x-si nécessaire

LA MÉTÉO D'ENVIRONNEMENT CANADA

MONTRÉAL

Aujourd'hui	Ce Soir	Dimanche	Lundi	Mardi
max 14	min 3	max 14	5/16	8/20

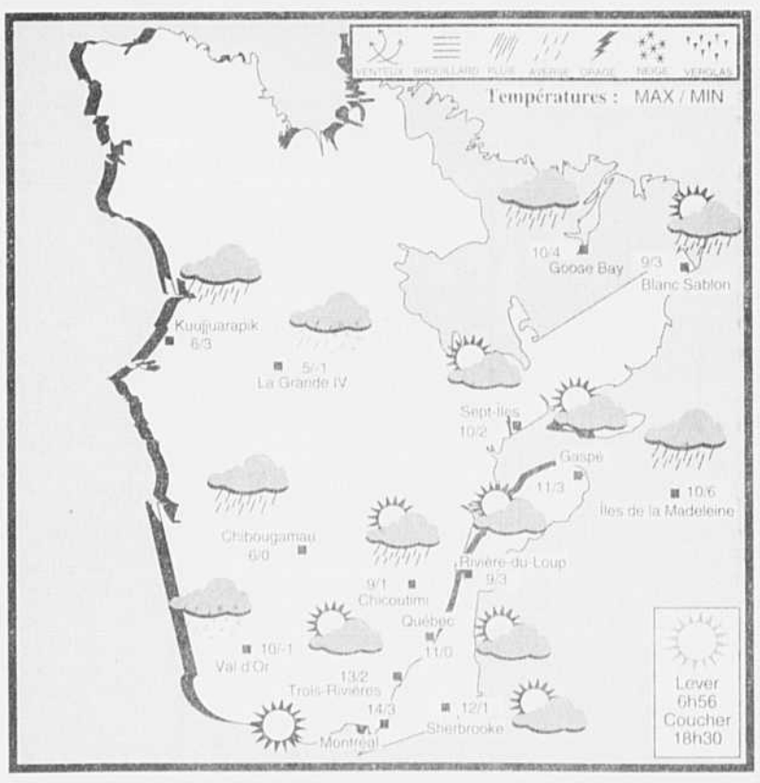

QUÉBEC

Aujourd'hui	Ce Soir	Dimanche	Lundi	Mardi
max 11	min 0	max 12	2/12	4/16

OTTAWA

Aujourd'hui	Ce Soir	Dimanche	Lundi	Mardi
max 13	min 0	max 12	5/17	9/19

Météo-Conseil 1 900 565-4455
Frais applicables
La météo à la source
Environnement Canada

OPÉRATION SURVIE OURAGAN

LE MINISTÈRE DES RELATIONS INTERNATIONALES DU QUÉBEC, APPUYÉ PAR LA CSN, LA CEQ, LA FTQ, LE FONDS DE SOLIDARITÉ FTQ ET LES PARTENAIRES DE LA SGF, LANCE UNE COLLECTE DE FONDS POUR L'AIDE AUX SINISTRÉS DE LA RÉPUBLIQUE DOMINICAINE ET D'HAÏTI.

L'urgence de la situation appelle votre don :

1 888 693-2697 ou (514) 937-1614

Les responsables de la campagne : OXFAM-QUÉBEC et ROCAHD

Prénom ____ Je paie par chèque ☐
Nom ____ ou mandat postal ☐
Adresse ____ à l'ordre de **OXFAM-QUÉBEC**
Ville ____ ou par Visa-OXFAM ☐ Visa ☐
Code postal ____ Master Card ☐ AMEX ☐
N° de la carte ____
Date d'expiration ____
Signature ____
Date ____

MERCI de nous envoyer votre don et ce coupon dûment rempli à :
OXFAM-QUÉBEC
2330, rue Notre-Dame Ouest,
Bureau 200, Montréal (Qc)
H3J 2Y2

OXFAM-QUÉBEC émet un reçu d'impôt pour tout don de 10 $ et plus
N° d'enregistrement :
11907 5091 RR0001

☐ Pour **HAÏTI** ☐ Pour la **RÉPUBLIQUE DOMINICAINE** ☐ Pour les **DEUX PAYS**

Indians 4, Red Sox 3

Les Red Sox victimes de Charles Nagy

Boston (AP) — Charles Nagy a encore une fois permis aux Indians de Cleveland de faire un pas de géant vers une participation à la série de championnat de la Ligue américaine et ses victimes ont encore été les Red Sox de Boston.

Nagy, vainqueur du match décisif contre les Red Sox en 1995, a lancé huit manches solides hier quand les Indians ont battu les Red Sox 4-3 pour prendre une avance de 2-1 dans la série de section.

Manny Ramirez a bouclé deux circuits alors que Jim Thome et Kenny Lofton ont eux aussi frappé la longue balle. Les Indians n'ont obtenu qu'un seul autre coup sûr, mais ont tout de même gâché une autre étape sur le chemin du retour de Bret Saberhagen.

Nomar Garciaparra a donné la frousse aux Indians cependant en claquant un circuit de deux points en fin de neuvième contre le releveur Mike Jackson. Mais il a retiré les deux frappeurs suivants pour son deuxième sauvetage.

Bartolo Colon (14-9) pourrait assurer la victoire des Indians dès cet après-midi quand il sera opposé à Pete Schourek (1-3). Le gérant des Red Sox Jimy Williams a choisi Schourek plutôt que son as Pedro Martinez, qui n'aurait que trois jours de repos s'il devait lancer aujourd'hui.

Les deux équipes avaient remporté une victoire chacune à Jacobs Field, mais à Fenway Park, Nagy, qui est originaire du Connecticut, se sent chez-lui. Sa fiche à Boston est de 5-0 et au total, son dossier en carrière est de 8-1 contre les Red Sox.