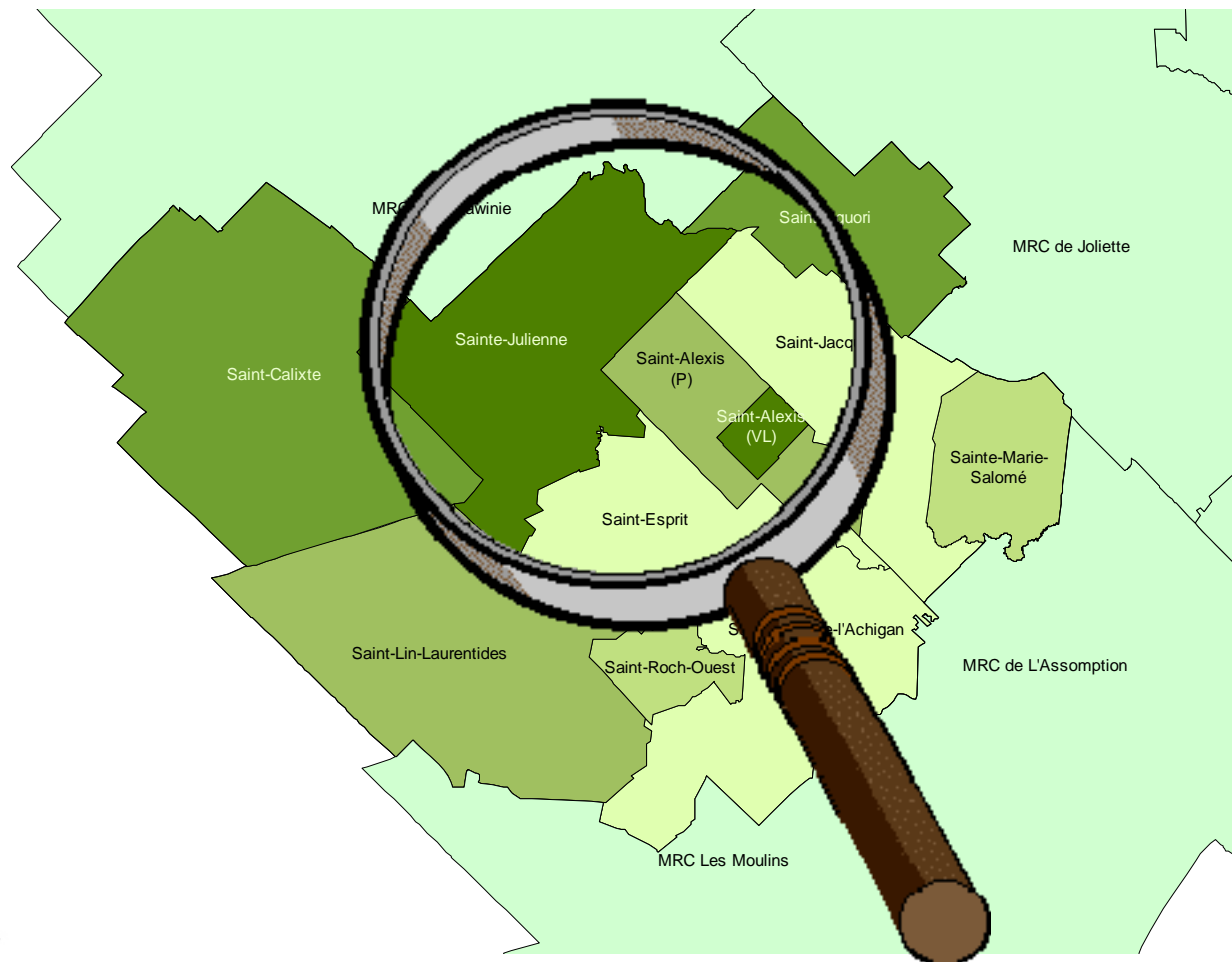


Coup d'œil sur la MRC de Montcalm



Agence de la santé
et des services sociaux
de Lanaudière

Québec



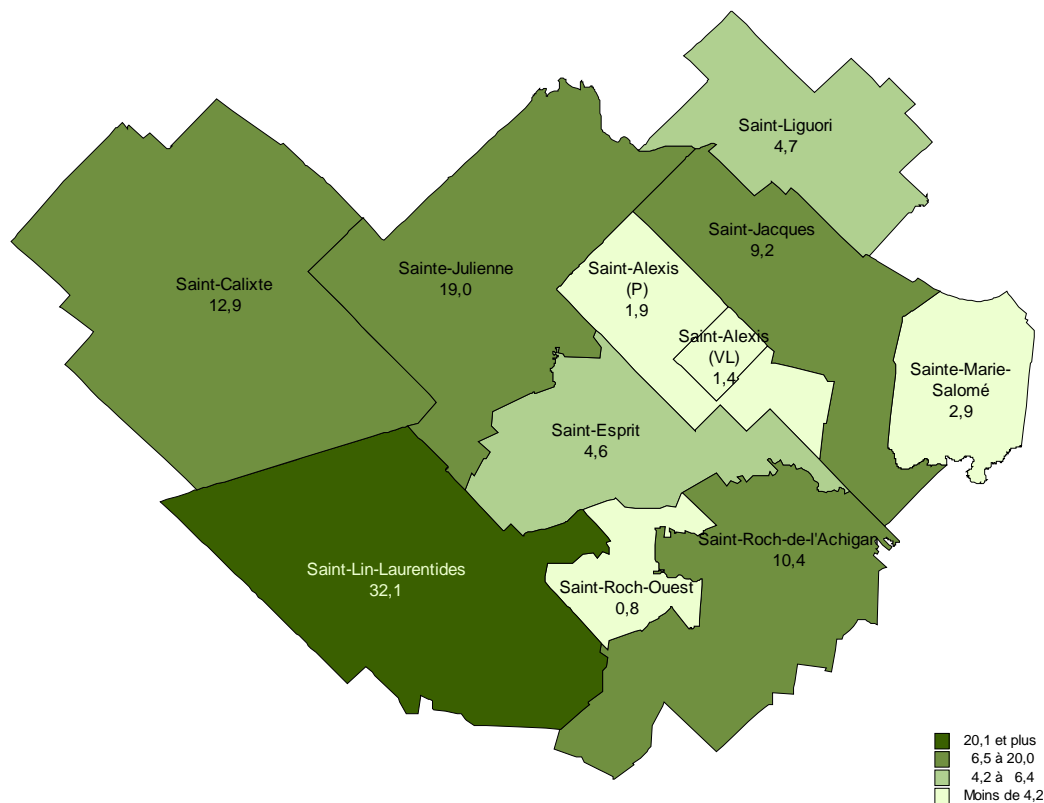
Février 2007

Auteures : Élizabeth Cadieux, Louise Lemire et Mélanie Renaud
Mise en pages : Marie-Josée Charbonneau
Service de surveillance, recherche et évaluation, DSPE de Lanaudière
Préparé pour le Comité des organisateurs communautaires
du CSSS du Nord de Lanaudière

Répartition de la population

MRC de Montcalm

Importance relative (%) de la population de chaque municipalité au sein de la MRC de Montcalm, 2004



Importance relative (%) de la population par rapport à la MRC selon la municipalité, 2004

Municipalité	N	(%)
Saint-Alexis (paroisse)	795	1,9
Saint-Alexis (village)	572	1,4
Saint-Calixte	5 299	12,9
Sainte-Julienne	7 791	19,0
Sainte-Marie-Salomé	1 207	2,9
Saint-Esprit	1 903	4,6
Saint-Jacques	3 795	9,2
Saint-Liguori	1 923	4,7
Saint-Lin-Laurentides	13 191	32,1
Saint-Roch-de-l'Achigan	4 252	10,4
Saint-Roch-Ouest	324	0,8
MRC de Montcalm	41 052	100,0

Faits saillants

- ✓ Trois personnes sur quatre de la MRC résident dans quatre municipalités : Saint-Lin-Laurentides, Sainte-Julienne, Saint-Calixte et Saint-Roch-de-l'Achigan.
- ✓ En 2004, on dénombrait 41 052 personnes dont 48 % de femmes et 52 % d'hommes.
- ✓ Le dixième de la population lanauoise se concentre sur le territoire de la MRC de Montcalm.

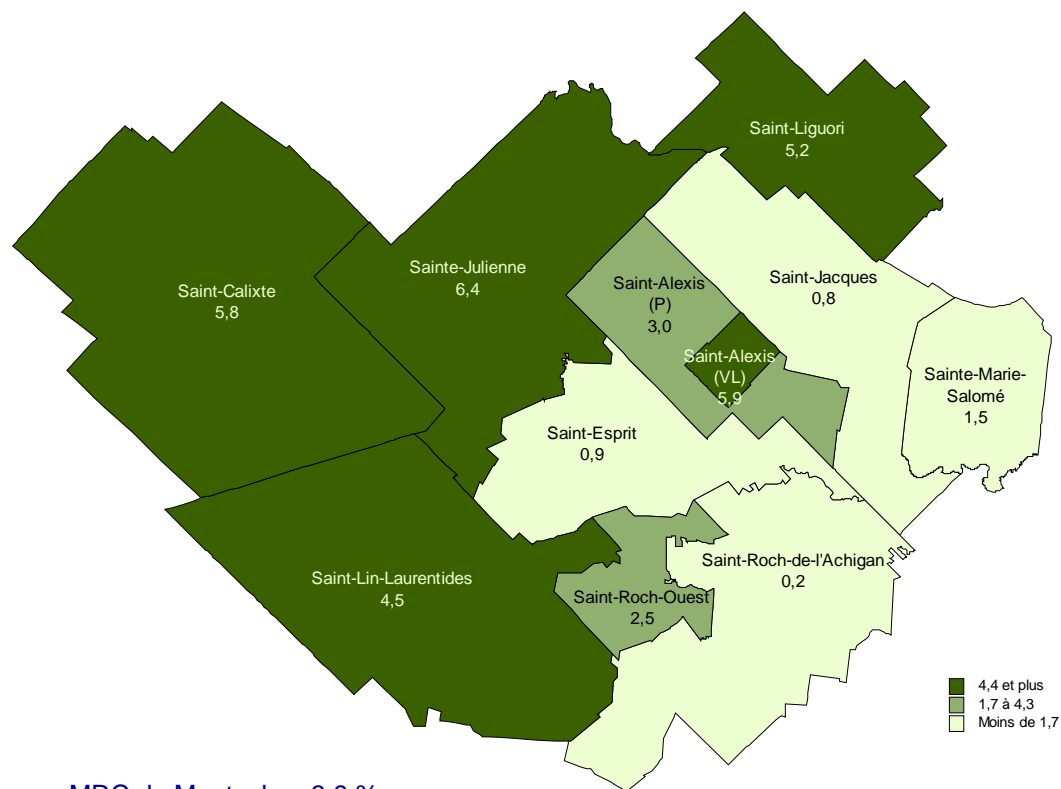
Sources : MARQUIS, Geneviève, et Élisabeth CADIEUX. *Projections de la population selon le sexe et l'année d'âge, Région de Lanaudière et le Québec, 2001-2026*, DSPE, 2005.

STATISTIQUE CANADA. *Estimations de la population selon l'âge, le sexe et la subdivision de recensement au 1^{er} juillet 2001 à 2004*, Division de la démographie.

Variation de la population

MRC de Montcalm

Variation (%) de la population
selon la municipalité, 2001 à 2004



MRC de Montcalm : 3,9 %
Lanaudière : 4,4 %
Le Québec : 1,7 %

Variation (%) de la population selon la municipalité,
2001 à 2004

Municipalité	2001	2004	(%)
Saint-Alexis (paroisse)	772	795	3,0
Saint-Alexis (village)	540	572	5,9
Saint-Calixte	5 007	5 299	5,8
Sainte-Julienne	7 322	7 791	6,4
Sainte-Marie-Salomé	1 189	1 207	1,5
Saint-Esprit	1 886	1 903	0,9
Saint-Jacques	3 765	3 795	0,8
Saint-Liguori	1 828	1 923	5,2
Saint-Lin-Laurentides	12 626	13 191	4,5
Saint-Roch-de-l'Achigan	4 245	4 252	0,2
Saint-Roch-Ouest	316	324	2,5
MRC de Montcalm	39 496	41 052	3,9

Faits saillants

- ✓ Entre 2001 et 2004, la population de la MRC s'est accrue de 3,9 %.
- ✓ Les municipalités de Sainte-Julienne, Saint-Alexis (vl), Saint-Calixte, Saint-Liguori et Saint-Lin-Laurentides ont connu une croissance de leur population supérieure à celle de la MRC.
- ✓ Aucune municipalité n'a subi une décroissance de son effectif, mais trois municipalités enregistrent une augmentation inférieure à 1 %.

Sources : MARQUIS, Geneviève, et Élisabeth CADIEUX. *Projections de la population selon le sexe et l'année d'âge, Région de Lanaudière et le Québec, 2001-2026*, DSPE, 2005.

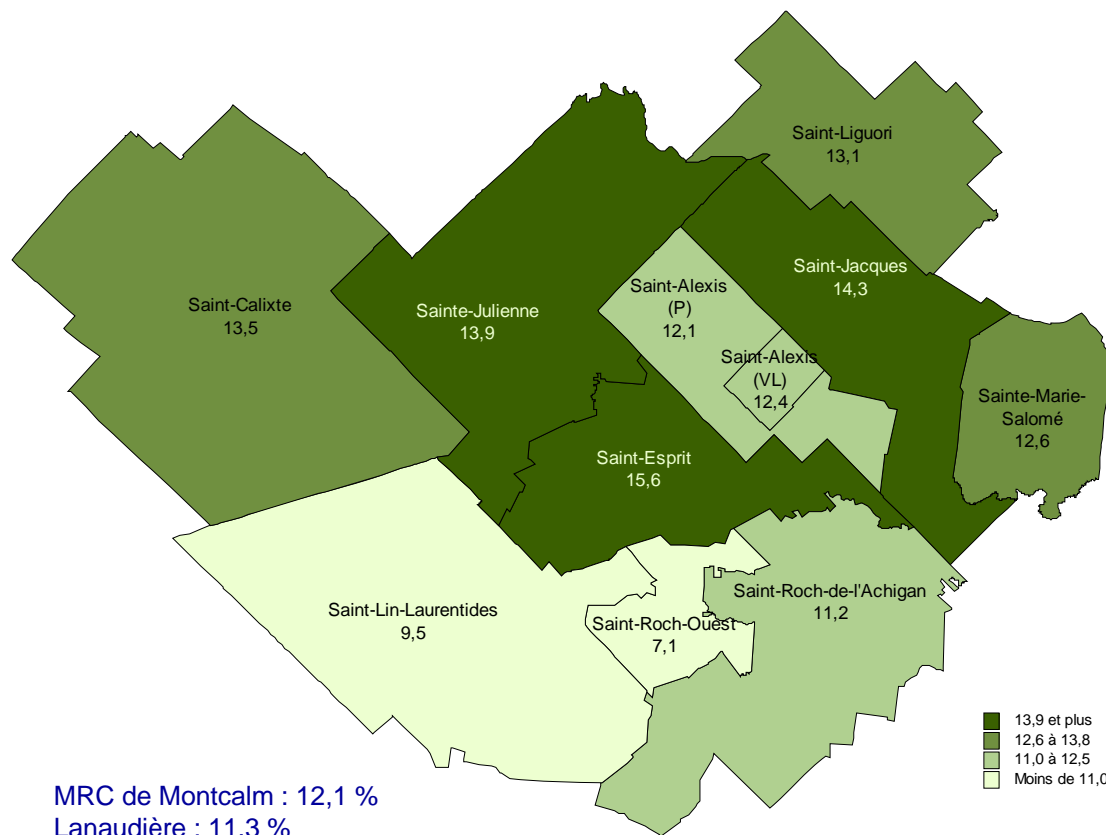
STATISTIQUE CANADA. *Estimations de la population selon l'âge, le sexe et la subdivision de recensement au 1^{er} juillet 2001 à 2004*, Division de la démographie.

Population âgée de 65 ans et plus

MRC de Montcalm

Proportion (%) de la population âgée de 65 ans et plus selon la municipalité, 2004

	Hommes	Femmes	Total
2001	2 230	2 426	4 656
2004	2 411	2 555	4 966



MRC de Montcalm : 12,1 %
 Lanaudière : 11,3 %
 Le Québec : 13,9 %

Population (N et %) âgée de 65 ans et plus selon la municipalité, 2004

Municipalité	N	(%)
Saint-Alexis (paroisse)	96	12,1
Saint-Alexis (village)	71	12,4
Saint-Calixte	717	13,5
Sainte-Julienne	1 080	13,9
Sainte-Marie-Salomé	152	12,6
Saint-Esprit	296	15,6
Saint-Jacques	544	14,3
Saint-Liguori	252	13,1
Saint-Lin-Laurentides	1 258	9,5
Saint-Roch-de-l'Achigan	477	11,2
Saint-Roch-Ouest	23	7,1
MRC de Montcalm	4 966	12,1

Faits saillants

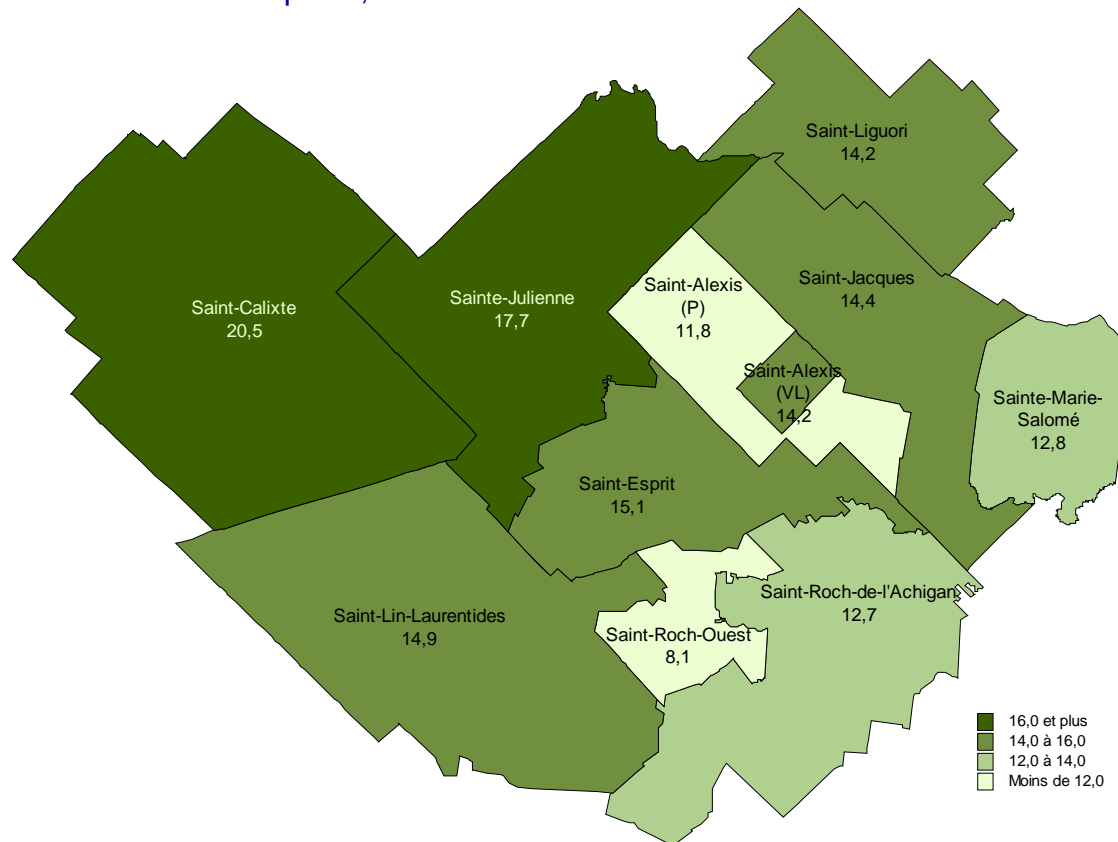
- ✓ Entre 2001 et 2004, les effectifs des aînés ont augmenté de 6,7 %, notamment ceux des hommes (8,1 %).
- ✓ En 2004, une personne de la MRC sur huit est âgée de 65 ans et plus.
- ✓ Seules Saint-Roch-Ouest, Saint-Lin-Laurentides et Saint-Roch-de-l'Achigan affichent des proportions d'aînés inférieures à celle de la MRC.
- ✓ Près de la moitié des aînés de la MRC vivent à Saint-Lin-Laurentides et à Sainte-Julienne.

Source : STATISTIQUE CANADA. Estimations de la population selon l'âge, le sexe et la subdivision de recensement au 1^{er} juillet 2001 à 2004, Division de la démographie.

Personnes séparées, divorcées ou veuves

MRC de Montcalm

Proportion (%) de personnes séparées, divorcées ou veuves selon la municipalité, 2001



MRC de Montcalm : 15,6 %
 Lanaudière : 15,1 %
 Le Québec : 15,6 %

Personnes séparées, divorcées ou veuves (N et %) selon la municipalité, 2001

Municipalité	N	(%)
Saint-Alexis (paroisse)	90	11,8
Saint-Alexis (village)	75	14,2
Saint-Calixte	1 005	20,5
Sainte-Julienne	1 275	17,7
Sainte-Marie-Salomé	150	12,8
Saint-Esprit	280	15,1
Saint-Jacques	530	14,4
Saint-Liguori	255	14,2
Saint-Lin-Laurentides	1 840	14,9
Saint-Roch-de-l'Achigan	530	12,7
Saint-Roch-Ouest	25	6,1
MRC de Montcalm	6 055	15,6

Faits saillants

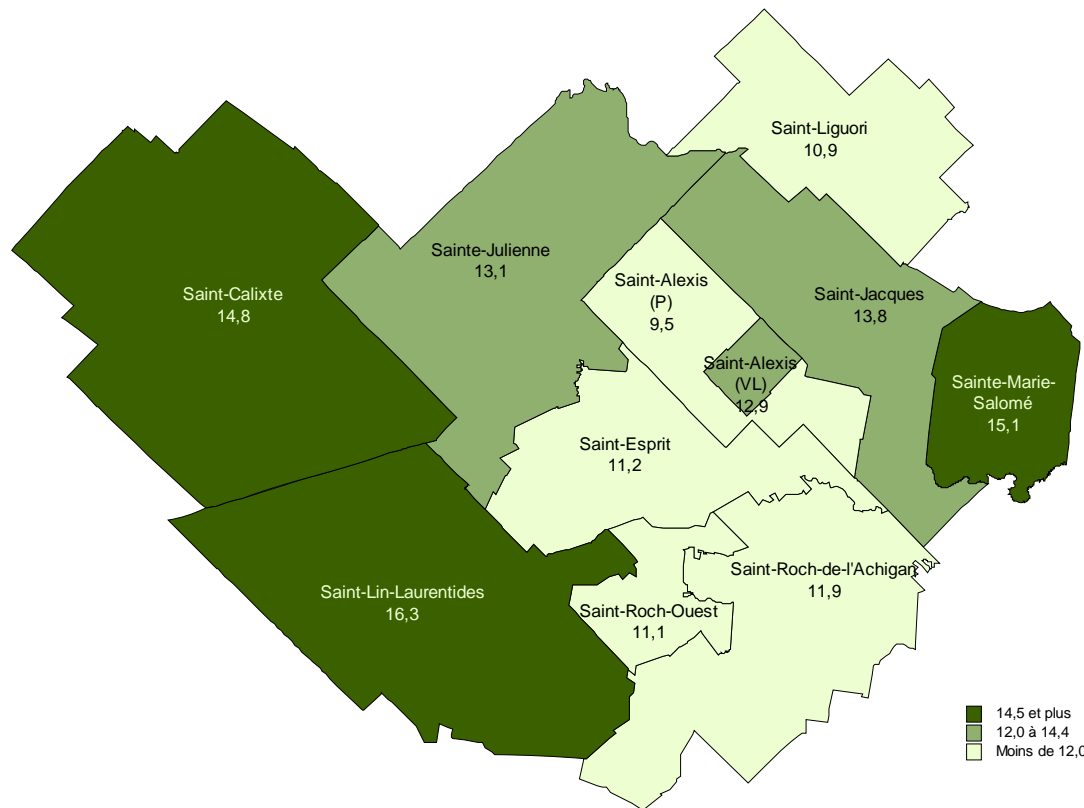
- ✓ Environ une personne sur six de la MRC est séparée, divorcée ou veuve.
- ✓ Saint-Calixte et Sainte-Julienne ont des proportions de personnes séparées, divorcées ou veuves supérieures à celle de la MRC.
- ✓ Plus des deux tiers des personnes séparées, divorcées ou veuves de la MRC se concentrent à Saint-Lin-Laurentides, à Sainte-Julienne et à Saint-Calixte.

Source : STATISTIQUE CANADA. Recensement canadien de 2001, fichier 95F0407XCB01001.IVT.

Familles monoparentales

MRC de Montcalm

Proportion (%) de familles monoparentales selon la municipalité, 2001



MRC de Montcalm : 14,1 %
 Lanaudière : 14,4 %
 Le Québec : 16,6 %

Familles monoparentales (N et %) selon la municipalité, 2001

Municipalité	N	(%)
Saint-Alexis (paroisse)	20	9,5
Saint-Alexis (village)	20	12,9
Saint-Calixte	210	14,8
Sainte-Julienne	270	13,1
Sainte-Marie-Salomé	55	15,1
Saint-Esprit	60	11,2
Saint-Jacques	150	13,8
Saint-Liguori	55	10,9
Saint-Lin-Laurentides	580	16,3
Saint-Roch-de-l'Achigan	140	11,9
Saint-Roch-Ouest	10	11,1
MRC de Montcalm	1 570	14,1

Faits saillants

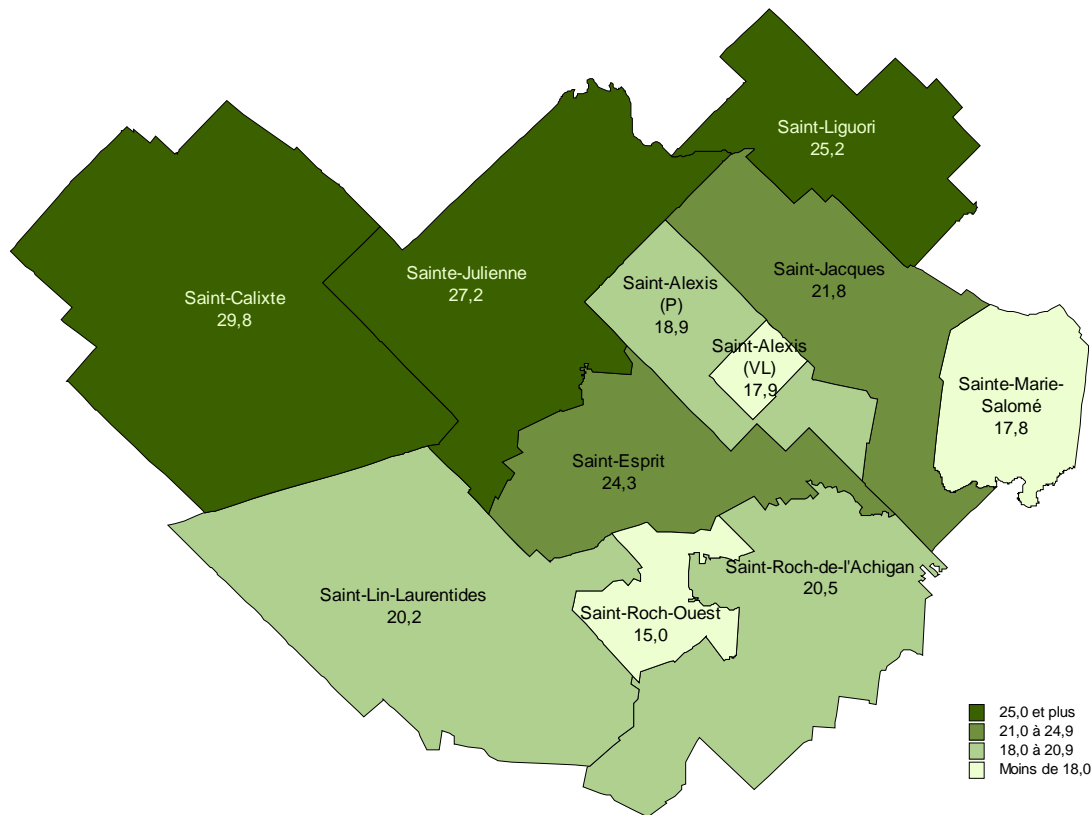
- ✓ Une famille de la MRC sur sept est monoparentale.
- ✓ Saint-Lin-Laurentides, Sainte-Marie-Salomé et Saint-Calixte obtiennent des proportions plus élevées que la MRC et la région.
- ✓ Plus du tiers des familles monoparentales se concentrent à Saint-Lin-Laurentides. Suivent loin derrière Sainte-Julienne et Saint-Calixte.

Source : STATISTIQUE CANADA. Recensement canadien de 2001, données-échantillon (20 %), fichiers R14TSB06.IVT ET 95F0316XCB01001.IVT.

Ménages composés d'une seule personne

MRC de Montcalm

Proportion (%) de ménages composés d'une seule personne selon la municipalité, 2001



MRC de Montcalm : 23,4 %
 Lanaudière : 21,6 %
 Le Québec : 29,6 %

Ménages composés d'une seule personne (N et %) selon la municipalité, 2001

Municipalité	N	(%)
Saint-Alexis (paroisse)	50	18,9
Saint-Alexis (village)	35	17,9
Saint-Calixte	635	29,8
Sainte-Julienne	805	27,2
Sainte-Marie-Salomé	80	17,8
Saint-Esprit	180	24,3
Saint-Jacques	310	21,8
Saint-Liguori	175	25,2
Saint-Lin-Laurentides	915	20,2
Saint-Roch-de-l'Achigan	315	20,5
Saint-Roch-Ouest	15	15,0
MRC de Montcalm	3 515	23,4

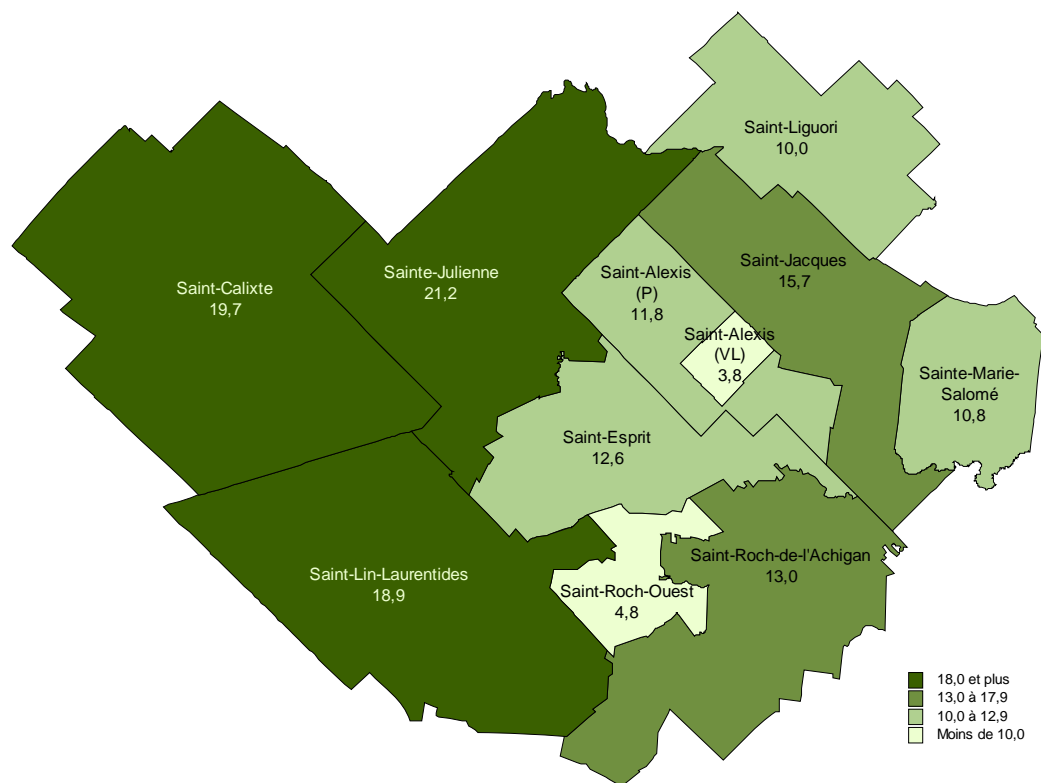
Faits saillants

- ✓ Près du quart des ménages sont formés d'une seule personne.
- ✓ Près de trois ménages sur dix de Saint-Calixte ou de Sainte-Julienne comptent une seule personne. Ces municipalités se démarquent de Lanaudière avec des pourcentages nettement plus élevés.
- ✓ Saint-Lin-Laurentides, Sainte-Julienne et Saint-Calixte regroupent les deux tiers de ménages d'une seule personne.

Personnes vivant sous le seuil de faible revenu

MRC de Montcalm

Proportion (%) de personnes vivant sous le seuil de faible revenu selon la municipalité, 2001



MRC de Montcalm : 17,1 %
 Lanaudière : 15,2 %
 Le Québec : 19,1 %

Personnes vivant sous le seuil de faible revenu (N et %) selon la municipalité, 2001

Municipalité	N	(%)
Saint-Alexis (paroisse)	90	11,8
Saint-Alexis (village)	20	3,8
Saint-Calixte	965	19,7
Sainte-Julienne	1 500	21,2
Sainte-Marie-Salomé	125	10,8
Saint-Esprit	230	12,6
Saint-Jacques	565	15,7
Saint-Liguori	175	10,0
Saint-Lin-Laurentides	2 310	18,9
Saint-Roch-de-l'Achigan	535	13,0
Saint-Roch-Ouest	15	4,8
MRC de Montcalm	6 530	17,1

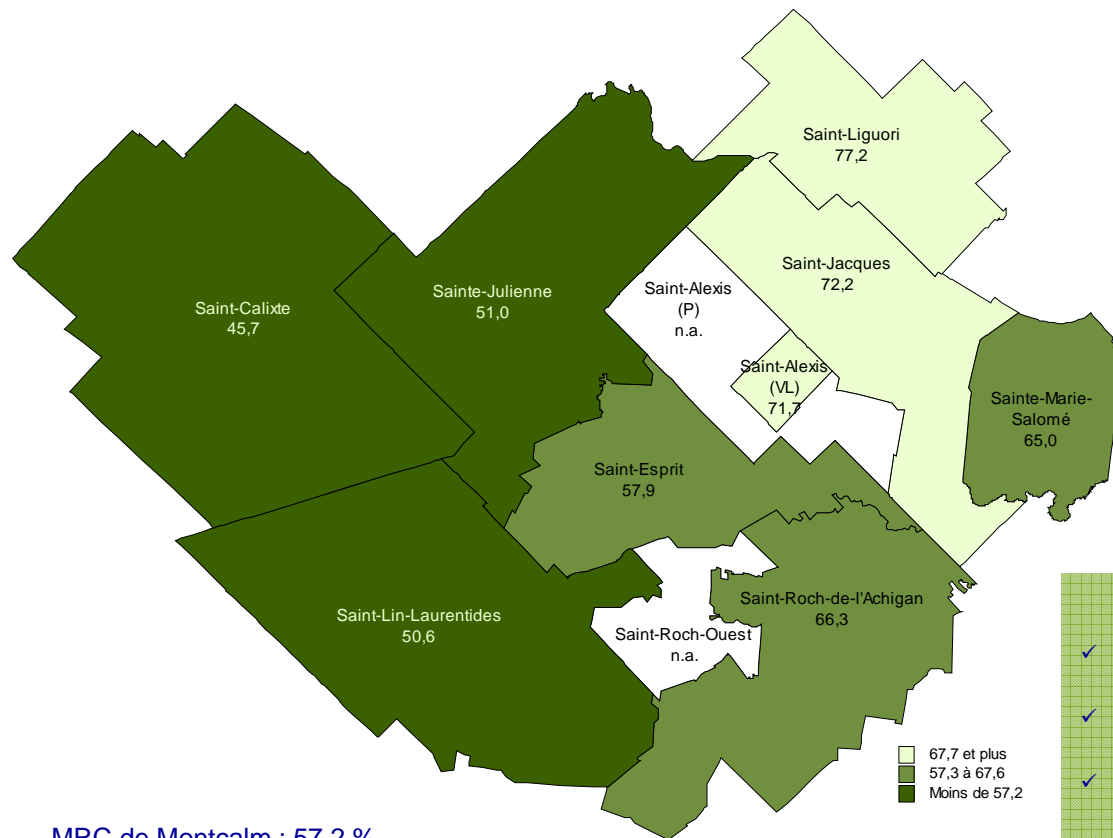
Faits saillants

- ✓ Plus d'une personne sur six vit sous le seuil de faible revenu dans la MRC.
- ✓ Trois municipalités se démarquent en ayant environ une personne sur cinq pauvre sur leur territoire : Sainte-Julienne, Saint-Calixte et Saint-Lin-Laurentides. Les trois quarts des personnes pauvres de la MRC habitent ces municipalités.

Taux de diplomation au secondaire

MRC de Montcalm

Taux de diplomation (%) des élèves au secondaire selon la municipalité, 2002-2004



MRC de Montcalm : 57,2 %
 Lanaudière : 67,7 %
 Le Québec : 68,9 %

Taux de diplomation (%) des élèves au secondaire selon le sexe et la municipalité, 2002-2004

Municipalité	Garçons	Filles	Total
Saint-Alexis (paroisse)	n.a.	n.a.	n.a.
Saint-Alexis (village)	68,2	74,2	71,7
Saint-Calixte	38,5	54,9	45,7
Sainte-Julienne	45,2	57,2	51,0
Sainte-Marie-Salomé	54,5	71,1	65,0
Saint-Esprit	53,0	65,9	57,9
Saint-Jacques	60,2	85,2	72,2
Saint-Liguori	63,2	90,2	77,2
Saint-Lin-Laurentides	40,2	61,5	50,6
Saint-Roch-de-l'Achigan	59,0	76,1	66,3
Saint-Roch-Ouest	n.a.	n.a.	n.a.
MRC de Montcalm	48,6	66,8	57,2

n.a. : Les diplômés de Saint-Alexis (paroisse) sont pris en compte avec ceux de Saint-Alexis (village) et ceux de Saint-Roch-Ouest sont comptés avec ceux de Saint-Roch-de-l'Achigan.

Faits saillants

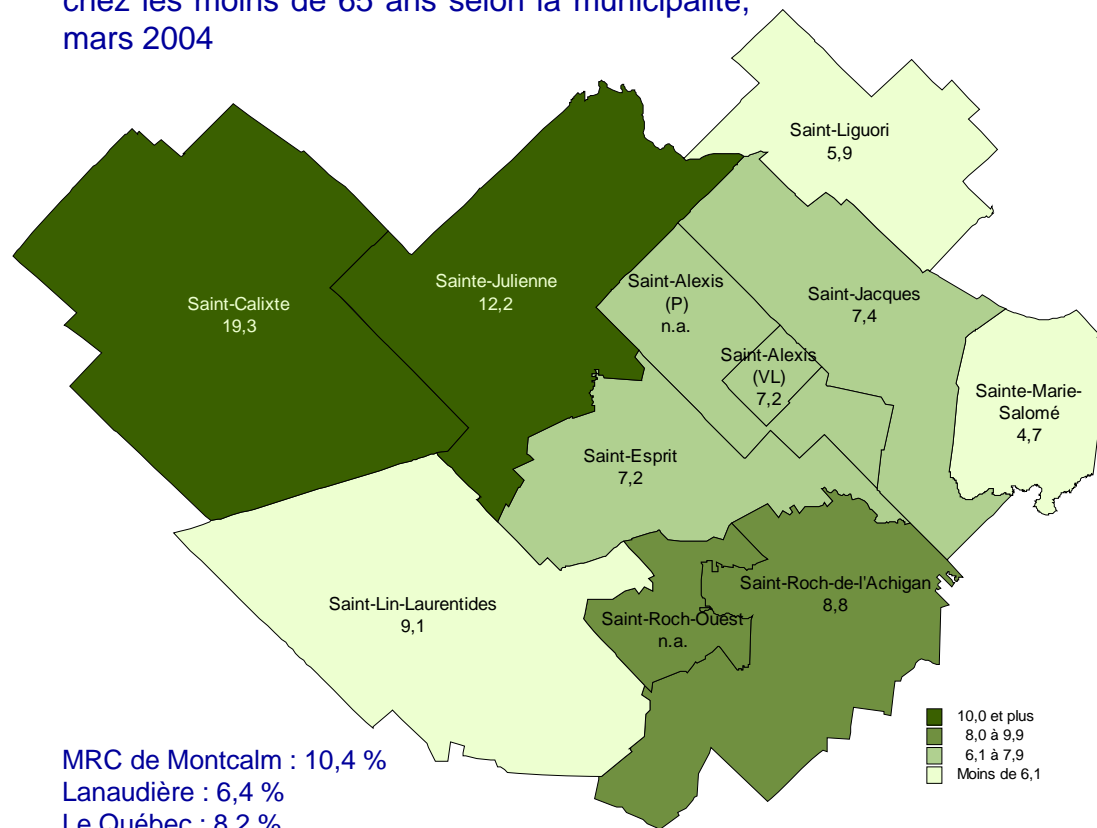
- ✓ En 2002-2004, la MRC se classe au dernier rang dans Lanaudière pour le taux de diplomation de ses jeunes au secondaire.
- ✓ Près d'un garçon sur deux et deux filles sur trois ont obtenu leur diplôme d'études secondaires.
- ✓ À peine un élève sur deux de Saint-Calixte, Saint-Lin-Laurentides ou de Sainte-Julienne a obtenu son diplôme du secondaire.
- ✓ Qu'importe la municipalité, les gars présentent toujours des taux de diplomation nettement inférieurs à ceux des filles.
- ✓ Le taux des garçons est très faible à Saint-Calixte, Saint-Lin-Laurentides et Sainte-Julienne.
- ✓ Le taux de diplomation des filles de Saint-Liguori et de Saint-Jacques est nettement supérieur à ceux des filles de la MRC, de la région et du Québec.

Source : MINISTÈRE DE L'ÉDUCATION, DU LOISIR ET DU SPORT. *Banque de cheminement scolaire des élèves inscrits en 1^{ère} secondaire entre le 30 septembre 1995 et le 30 septembre 1997*, Référence BJ4J417d, Direction de la recherche, des statistiques et des indicateurs, 2005.

Prestataires de l'assistance-emploi

MRC de Montcalm

Taux de prestataires (%) de l'assistance-emploi chez les moins de 65 ans selon la municipalité, mars 2004



Prestataires de l'assistance-emploi âgés chez les moins de 65 ans (N et %) selon la municipalité, mars 2004

Municipalité	N	%
Saint-Alexis (paroisse)	n.a.	n.a.
Saint-Alexis (village)	86	7,2
Saint-Calixte	886	19,3
Sainte-Julienne	817	12,2
Sainte-Marie-Salomé	50	4,7
Saint-Esprit	116	7,2
Saint-Jacques	239	7,4
Saint-Liguori	99	5,9
Saint-Lin-Laurentides	1 085	9,1
Saint-Roch-de-l'Achigan	360	8,8
Saint-Roch-Ouest	n.a.	n.a.
MRC de Montcalm	3 738	10,4

n.a. : Les prestataires de l'assistance-emploi de Saint-Alexis (paroisse) sont comptés avec ceux de Saint-Alexis (village) et ceux de Saint-Roch-Ouest sont considérés avec ceux de Saint-Roch-de-l'Achigan.

Faits saillants

- ✓ Près d'une personne de moins de 65 ans sur dix reçoit des prestations d'aide sociale pour assurer sa subsistance.
- ✓ Saint-Calixte a un taux de deux à trois fois supérieur à ceux de la MRC et de la région.
- ✓ Près de trois prestataires de la MRC sur quatre vivent à Saint-Lin-Laurentides, Saint-Calixte et Sainte-Julienne.

Sources : MINISTÈRE DE L'EMPLOI ET DE LA SOLIDARITÉ SOCIALE. *Statistiques mensuelles sur les prestataires de la Sécurité du revenu, par municipalité, Joliette, période d'aide de mars 2004, 2005.*

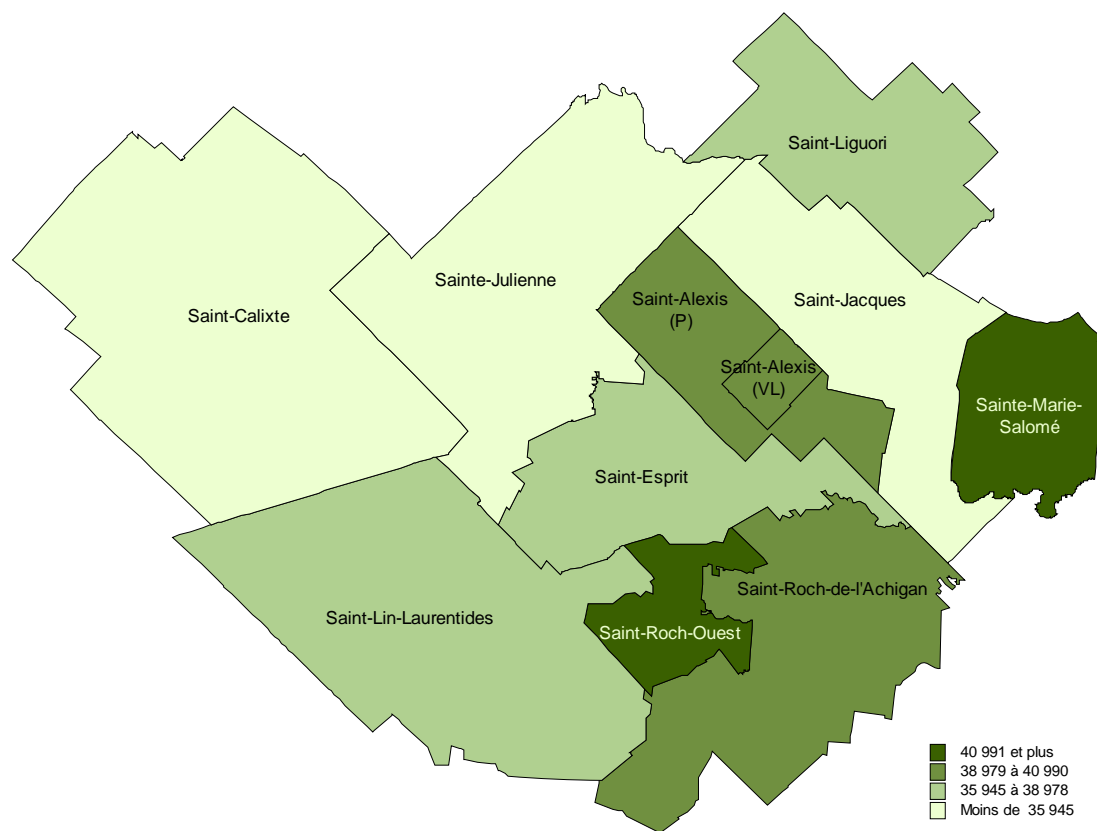
MINISTÈRE DE L'EMPLOI ET DE LA SOLIDARITÉ SOCIALE. *Statistiques mensuelles sur les prestataires de la Sécurité du revenu, Le Québec, période d'aide de mars 2004, 2005.*

STATISTIQUE CANADA. *Estimations de la population selon l'âge, le sexe et la subdivision de recensement au 1^{er} juillet 2001 à 2004, Division de la démographie.*

Revenu médian des ménages privés

MRC de Montcalm

Revenu médian (\$) des ménages privés selon la municipalité, 2001



MRC de Montcalm : 35 944 \$
Lanaudière : 44 065 \$
Le Québec : 40 468 \$

Revenu médian (\$) des ménages privés selon la municipalité, 2001

Municipalité	\$
Saint-Alexis (paroisse)	39 180
Saint-Alexis (village)	40 990
Saint-Calixte	31 278
Sainte-Julienne	33 581
Sainte-Marie-Salomé	41 432
Saint-Esprit	38 410
Saint-Jacques	34 485
Saint-Liguori	38 978
Saint-Lin-Laurentides	36 756
Saint-Roch-de-l'Achigan	40 369
Saint-Roch-Ouest	59 098
MRC de Montcalm	35 944

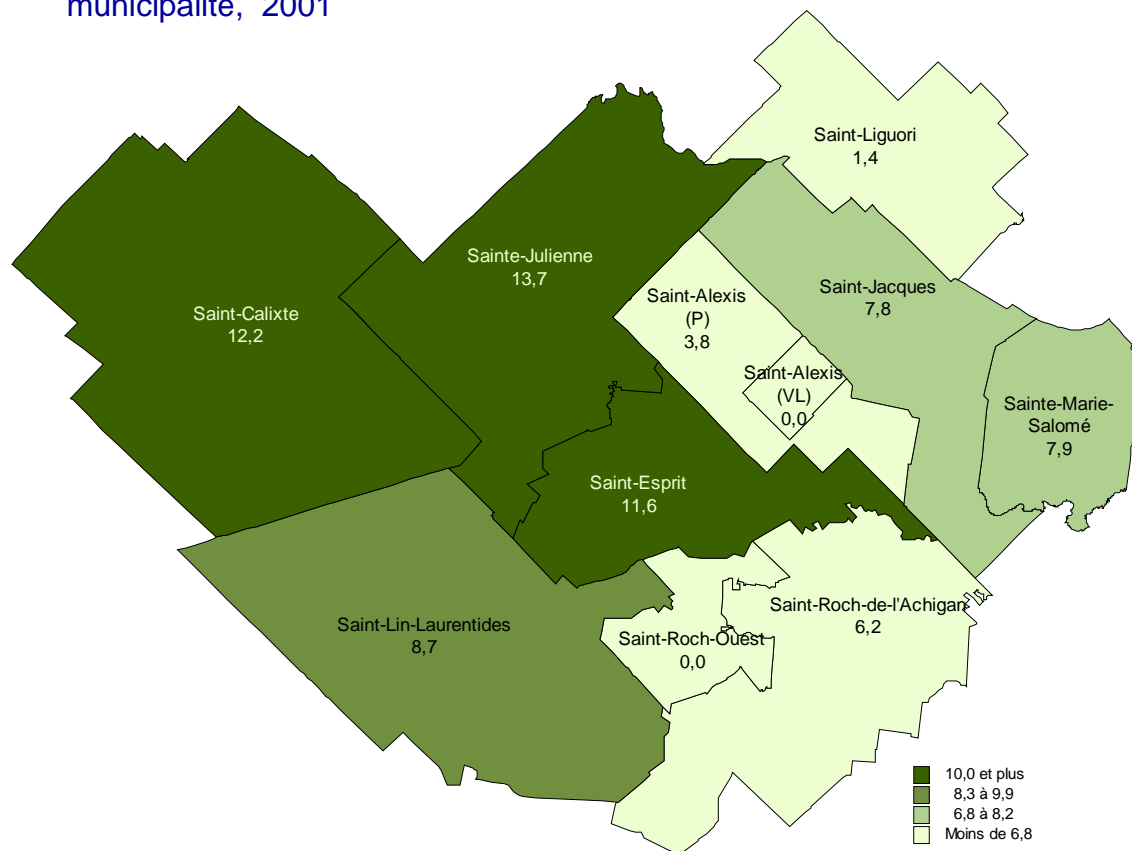
Faits saillants

- ✓ La moitié des ménages privés de la MRC vit avec un revenu inférieur à 35 944 \$, ce qui est nettement inférieur aux revenus médians de la région et du Québec.
- ✓ La population de Saint-Roch-Ouest a un revenu médian nettement supérieur à celui de la MRC.
- ✓ Saint-Calixte, Sainte-Julienne et Saint-Jacques ont des revenus médians inférieurs à celui de la MRC.

Ménages privés dont le revenu est inférieur à 10 000 \$

MRC de Montcalm

Proportion des ménages privés ayant un revenu inférieur à 10 000 \$ selon la municipalité, 2001



MRC de Montcalm : 9,4 %
Lanaudière : 6,7 %
Le Québec : 8,3 %

Ménages privés ayant un revenu inférieur à 10 000 \$ (N et %) selon la municipalité, 2001

Municipalité	N	(%)
Saint-Alexis (paroisse)	10	3,8
Saint-Alexis (village)	0	0,0
Saint-Calixte	260	12,2
Sainte-Julienne	405	13,7
Sainte-Marie-Salomé	35	7,9
Saint-Esprit	85	11,6
Saint-Jacques	110	7,8
Saint-Liguori	10	1,4
Saint-Lin-Laurentides	395	8,7
Saint-Roch-de-l'Achigan	95	6,2
Saint-Roch-Ouest	0	0,0
MRC de Montcalm	1 405	9,4

Faits saillants

- ✓ Plus d'un ménage sur onze vit avec un revenu inférieur à 10 000 \$.
- ✓ Saint-Esprit, Saint-Calixte et Sainte-Julienne ont des proportions qui dépassent nettement celle de la MRC et qui sont près du double de celle de Lanaudière.
- ✓ Les trois quarts des ménages avec un revenu inférieur à 10 000 \$ se retrouvent à Sainte-Julienne, à Saint-Lin-Laurentides et à Saint-Calixte.

