



Bulletin de vigie de la COVID-19

Janvier 2022

Services de garde éducatifs à l'enfance (SGEE)

Faits saillants des données du mois de décembre 2021

- ↳ Le taux de participation est de 46 %. Plus précisément, il est de 45 % pour les centres de la petite enfance, 45 % pour les garderies privées subventionnées, et de 50 % pour les garderies privées non subventionnées.
- ↳ La tendance de l'absentéisme pour un syndrome d'allure grippale ou compatible avec la COVID-19 chez les enfants a montré une baisse importante dans la deuxième moitié du mois.
- ↳ La tendance de l'absentéisme pour un syndrome d'allure grippale ou compatible avec la COVID-19 chez les employés est à la hausse.

Déjà 2 mois pour le nouveau système !



Les modifications au système ont été mises en place dans la semaine du 22 novembre 2021. Ces modifications touchent plusieurs aspects du système, dont la fréquence de saisie qui est maintenant hebdomadaire et la sélection d'un échantillon de SGEE en installation pour répondre au sondage. Pour les services invités à continuer la vigie :

- ▶ Il est très important de répondre au sondage les **vendredis seulement**, car les données seront extraites pour analyse tous les samedis. Ainsi, il n'est pas possible de soumettre les données pour une semaine précédente.
- ▶ Il demeure essentiel de demander aux parents la raison d'absence de leur enfant afin que vous puissiez compléter le sondage. Vous pourriez encourager les parents à répondre à votre demande à l'aide de ce bulletin, d'un courriel ou d'une note sur le babillard.



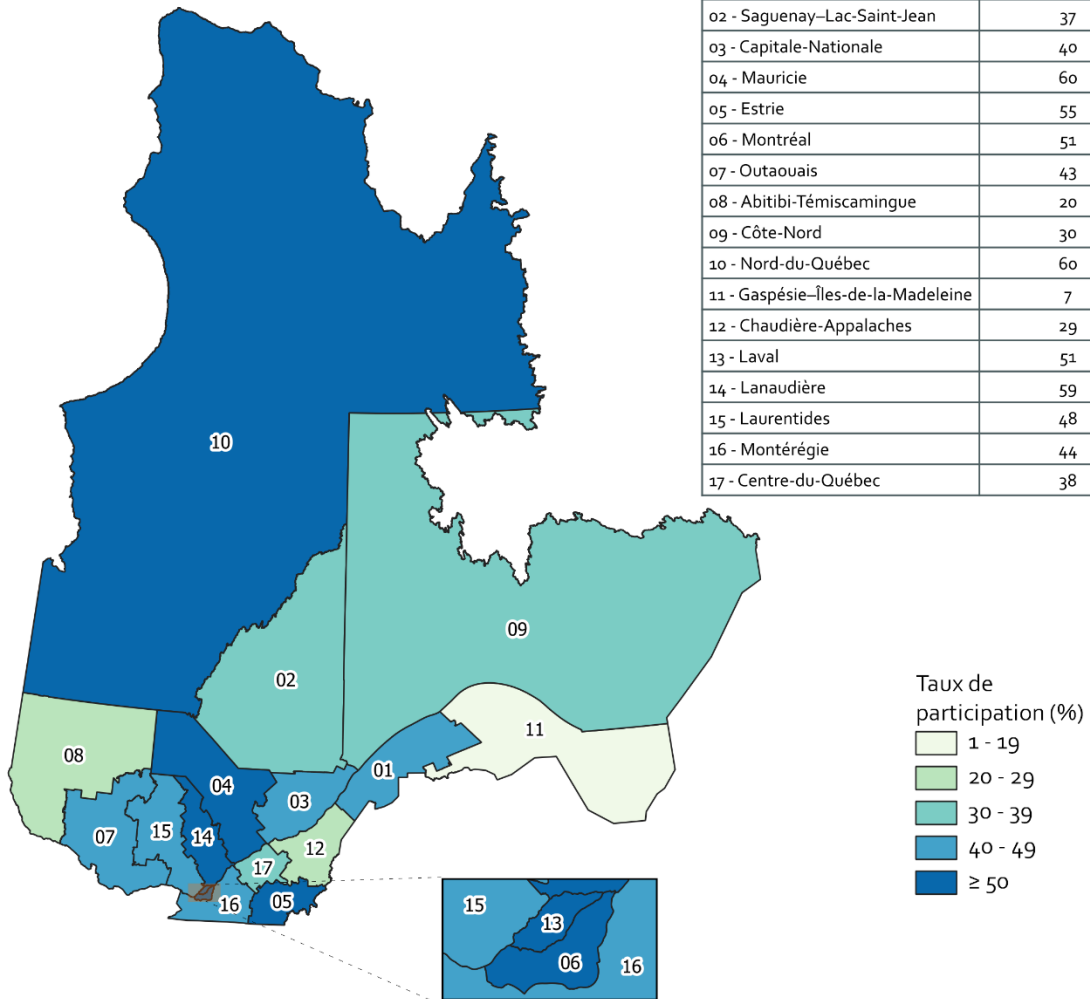
Les enfants, les variants et le vaccin

Depuis le début du mois de décembre, le nombre de nouveaux cas de COVID-19 dans la province a beaucoup augmenté. Ceci est en partie lié au nouveau variant Omicron beaucoup plus transmissible que les variants circulant précédemment dans la province. En revanche, ce variant semble moins sévère que le variant Delta chez les adultes adéquatement vaccinés. Sachant que les enfants de moins de cinq ne peuvent pas se faire vacciner et qu'une dose de rappel chez les adultes offre une protection contre les hospitalisations et les décès, il est plus nécessaire que jamais que les employés des services de garde se fassent vacciner afin de se protéger et protéger les autres. Pour ce faire, il est possible de prendre un rendez-vous pour la vaccination sur le [portail Clic Santé](#). Courage, ensemble nous y arriverons !



Taux de participation des services sélectionnés, par région administrative - Déc. 2021

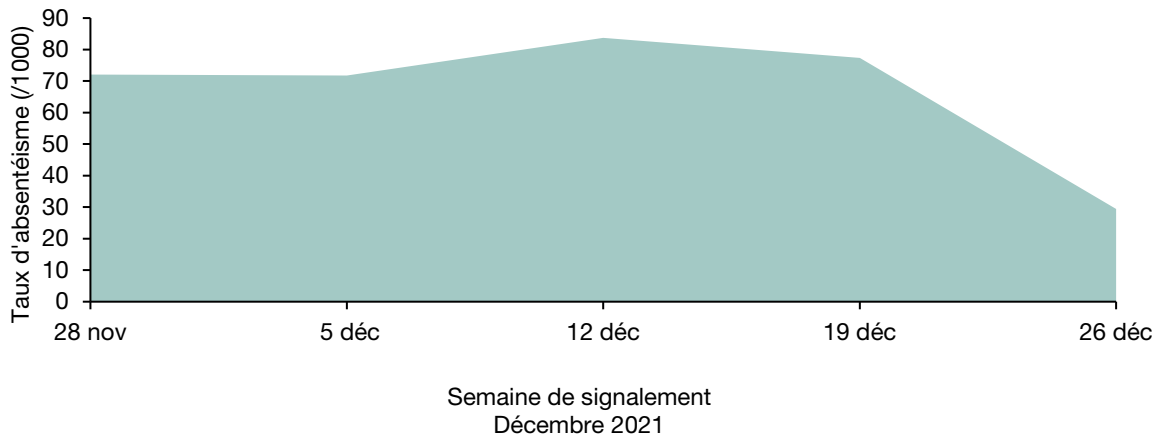
Région administrative	Participation (%)
01 - Bas-Saint-Laurent	49
02 - Saguenay–Lac-Saint-Jean	37
03 - Capitale-Nationale	40
04 - Mauricie	60
05 - Estrie	55
06 - Montréal	51
07 - Outaouais	43
08 - Abitibi-Témiscamingue	20
09 - Côte-Nord	30
10 - Nord-du-Québec	60
11 - Gaspésie–Îles-de-la-Madeleine	7
12 - Chaudière-Appalaches	29
13 - Laval	51
14 - Lanaudière	59
15 - Laurentides	48
16 - Montérégie	44
17 - Centre-du-Québec	38



L'absentéisme à l'échelle du Québec

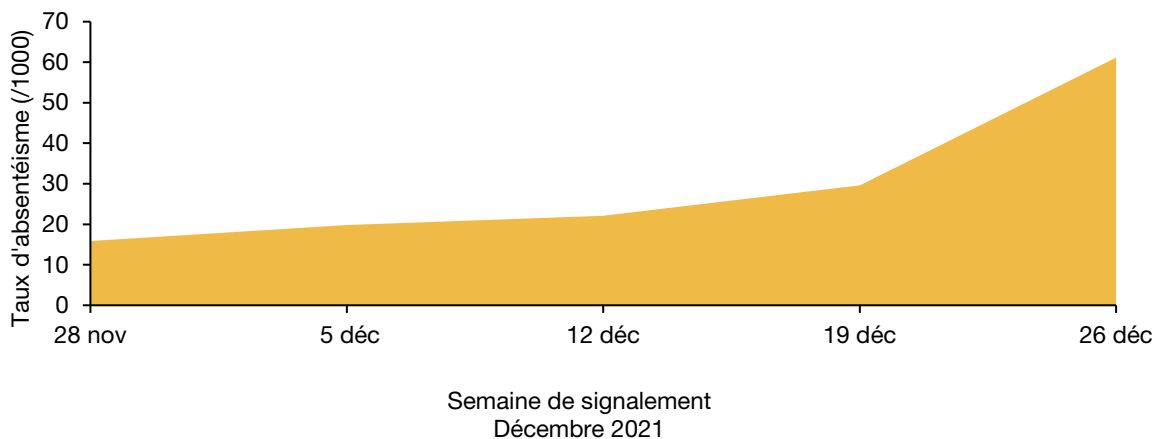
Chez les enfants

Figure 1 Taux d'absentéisme des enfants pour un syndrome d'allure grippale ou compatible à la COVID-19 par semaine de signalement



Chez les employés

Figure 2 Taux d'absentéisme des employés pour un syndrome d'allure grippale ou compatible à la COVID-19 par semaine de signalement

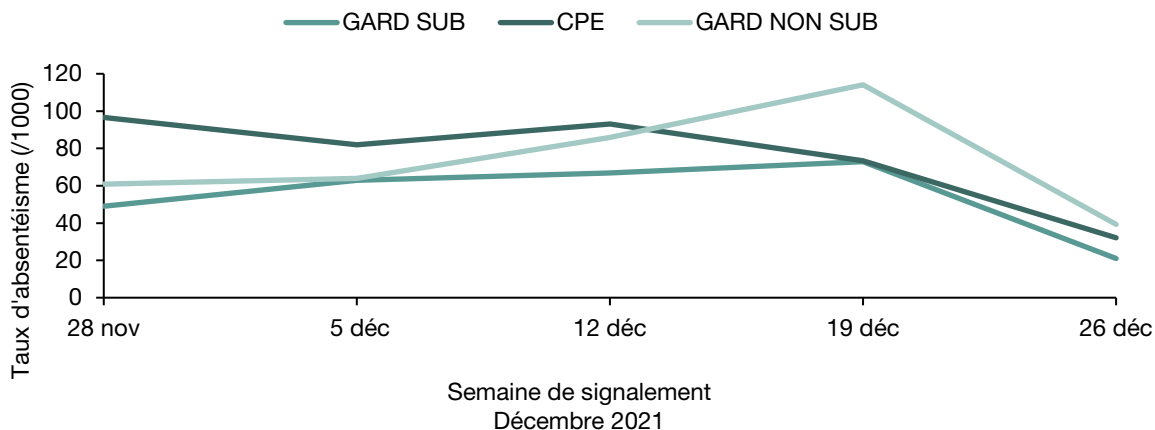


Le taux d'absentéisme chez les enfants (bleu) connaît une importante baisse pour le mois de décembre 2021. Par contre, ceci pourrait être lié à la période des fêtes et une diminution des contacts non familiaux ainsi qu'à la grève dans les CPE. Chez les employés (jaune), le taux présente une augmentation pour le mois de décembre qui semble suivre l'augmentation de cas de COVID-19 dans la population. Les employés des SGEE incluent les éducateurs et éducatrices ainsi que les aides-éducateurs et aides-éducatrices. Ce groupe inclut aussi tout autre employé d'un service de garde en contact avec les enfants.

L'absentéisme selon le type de service

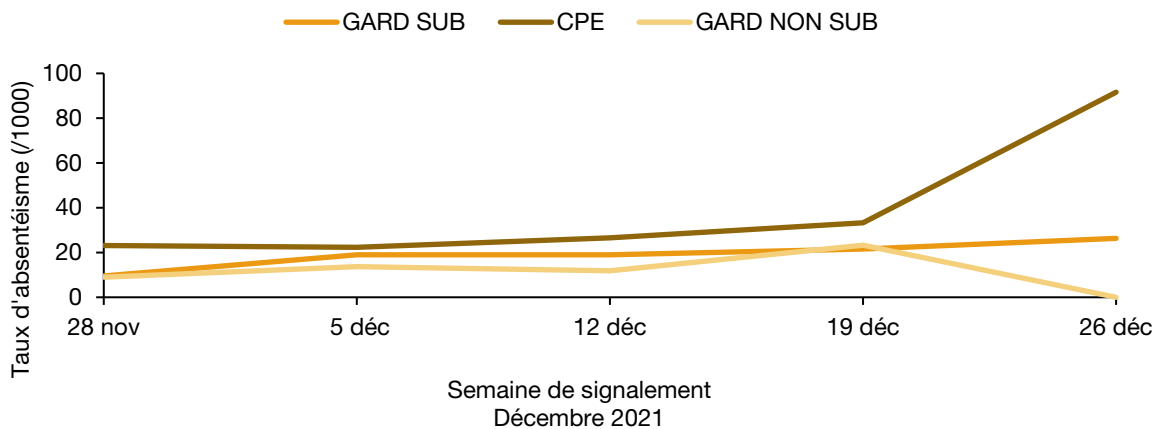
Chez les enfants

Figure 3 Taux d'absentéisme hebdomadaire des enfants pour un syndrome d'allure grippale ou compatible à la COVID-19 selon le type de service*



Chez les employés

Figure 4 Taux d'absentéisme hebdomadaire des employés pour un syndrome d'allure grippale ou compatible à la COVID-19 selon le type de service de garde*

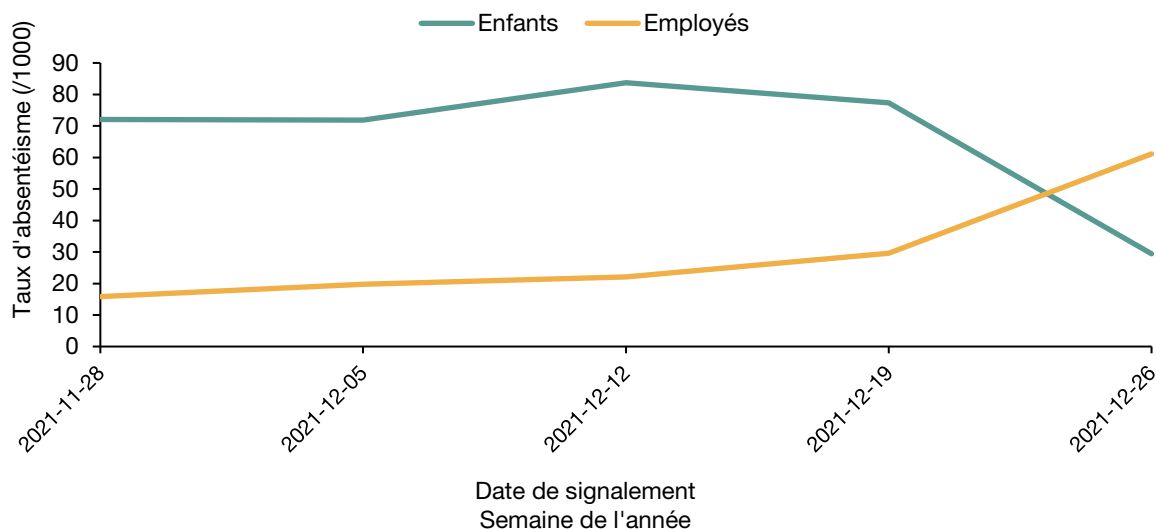


* CPE = Centre de la petite enfance; GARD SUB = garderie privée subventionnée; GARD NON SUB = garderie privée non subventionnée.

Chez les enfants, le taux d'absentéisme est similaire tant dans les CPE que dans les garderies privées subventionnées et non subventionnées. Chez les employés, le taux présente une augmentation importante dans les CPE, mais pas dans les garderies privées subventionnées alors que nous pouvons observer une baisse dans les garderies privées non subventionnées.

Tendances long-terme

Figure 5 Taux d'absentéisme hebdomadaire des enfants et des employés des services de garde du Québec pour un syndrome compatible avec la COVID-19, du 28 novembre 2021 au 01 janvier 2022



Chez les enfants, suite à une légère augmentation de l'absentéisme au début et à la mi-décembre, celui-ci connaît une baisse importante durant la période des fêtes. Cette baisse pourrait être liée, en outre, à une baisse de la fréquentation des services de garde. Chez les employés, depuis le début du nouveau système de vigie, nous pouvons observer une augmentation significative de l'absentéisme qui semble suivre l'augmentation de nouveaux cas de COVID-19 dans la population durant cette période.

Limites

Le taux de participation au sondage de vigie peut être très variable dans le temps et selon la région administrative. Nous pouvons voir que certaines régions ont un taux plus élevé que d'autres. Ainsi, les données présentées dans ce bulletin ne sont pas représentatives de tous les SGEE en installation de la province.

Le nouveau système de surveillance est basé sur des symptômes de la COVID-19, mais aussi d'autres infections respiratoires dont les symptômes sont similaires à la COVID-19 (p. ex. : la grippe).

Du fait que les responsables de SGEE connaissent la région administrative dans laquelle leur service est situé, les données du bulletin sont présentées selon la région administrative et non sociosanitaire. Finalement, les fins de semaine ont été exclues des analyses, car seulement un très petit nombre de services de garde sont ouverts les fins de semaine.

Il faut se souvenir que les données qui se trouvent dans ce bulletin proviennent d'un échantillon de SGEE en installations sélectionné. L'échantillon qui constitue ce groupe n'a pas été sélectionné de manière aléatoire. Les services de garde ciblés déclarent l'absentéisme dans leurs installations sur une base volontaire et ne sont pas nécessairement représentatifs des territoires sélectionnés. Ces données doivent être interprétées avec précaution.

Rappel

Ce bulletin de vigie de la COVID-19 dans les SGEE du Québec s'adresse aux responsables des services de garde et à leurs associations. Il a pour objectif de présenter :

- ▶ Les données sur les taux d'absentéisme chez les enfants et employés des SGEE en installation sélectionnés;
- ▶ Les tendances à long terme de l'absentéisme.

Ces données proviennent du sondage hebdomadaire de la vigie nationale en lien avec la maladie à coronavirus 2019 et autres infections respiratoires auquel les responsables des CPE, des garderies privées subventionnées et non subventionnées sont invités à participer.

La vigie est gérée en partenariat par le ministère de la Famille (MFA), le ministère de la Santé et des Services sociaux (MSSS) et l'Institut national de santé publique du Québec (INSPQ).

Bulletin de vigie COVID-19 – Janvier 2022

RÉDACTION

Juliana Ayres Hutter
Mireille Barakat
Marjolaine Dubé
Julio Soto
Matthieu Tandonnet
Institut national de santé publique du Québec

COLLABORATION

Yolande Cloutier
Ministère de la Famille

Annick Des Cormiers
Ronaldo Lauriano Cândido
Ministère de la Santé et des Services sociaux

MISE EN PAGE

Linda Cléroux
Institut national de santé publique du Québec

© Gouvernement du Québec (2022)

