



# Bulletin de vigie de la COVID-19

Mai 2022

## Services de garde éducatifs à l'enfance (SGEE)

### Faits saillants du mois d'avril 2022

- ↳ Le taux de participation est de 52 %. Plus précisément, il est de 48 % pour les centres de la petite enfance, de 57 % pour les garderies privées subventionnées, et de 54 % pour les garderies privées non subventionnées.
- ↳ Huit des 17 régions administratives du Québec ont des taux de participation de plus de 50 % et quatre ont 60 % ou plus, soit les régions du Bas-Saint-Laurent, de la Mauricie, de Montréal et Laval.
- ↳ La tendance de l'absentéisme pour un syndrome d'allure grippale ou compatible avec la COVID-19 chez les enfants est restée relativement stable alors que pour les employés celui-ci montre une légère diminution.

### Fin d'année!



La fin d'année scolaire approche à grands pas. Bientôt certains de vos cocos passeront à la prochaine étape qui est l'école. Si vous planifiez faire des fêtes de graduation, on vous souhaite de bons moments ensemble. La COVID-19 continue sa tendance à la baisse. Par contre, il est important de rester prudent. Vous pouvez consulter [le site du gouvernement](#) pour vous tenir à jour sur les mesures de prévention. Ensemble, continuons de nous protéger!



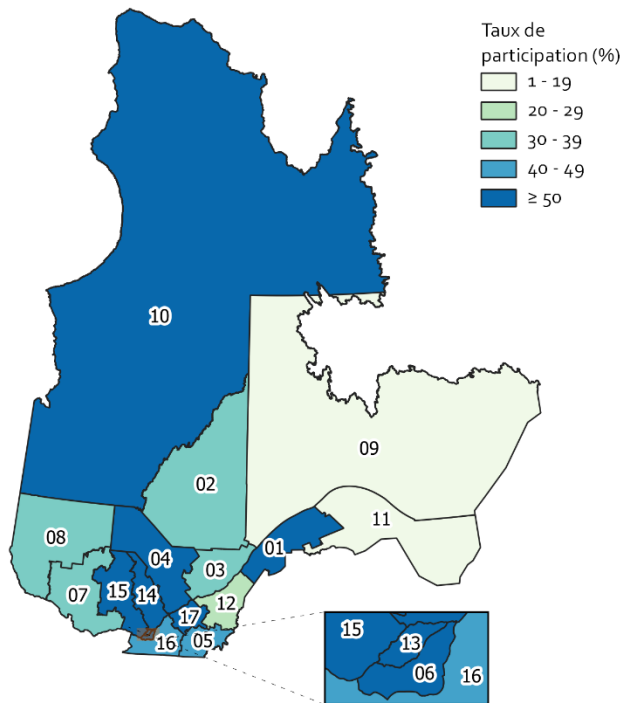
### Rappel

Ce bulletin de vigie de la COVID-19 dans les SGEE du Québec s'adresse aux responsables des services de garde et à leurs associations. Il a pour objectif de présenter :

- ▶ Les données sur les taux d'absentéisme chez les enfants et employés des SGEE en installation sélectionnés;
- ▶ Les tendances à long terme de l'absentéisme.

Ces données proviennent du sondage hebdomadaire de la vigie nationale en lien avec la maladie à coronavirus 2019 et autres infections respiratoires auquel les responsables des CPE, des garderies privées subventionnées et non subventionnées sont invités à participer. La vigie est gérée en partenariat par le ministère de la Santé et des Services sociaux (MSSS) et l'Institut national de santé publique du Québec (INSPQ) et avec la collaboration du ministère de la Famille (MFA).

## Taux de participation des services sélectionnés, par région administrative – Avril 2022

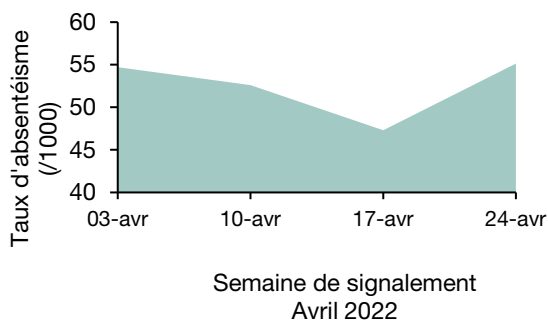


Région administrative	Participation (%)
01 - Bas-Saint-Laurent	71
02 - Saguenay–Lac-Saint-Jean	36
03 - Capitale-Nationale	38
04 - Mauricie	69
05 - Estrie	44
06 - Montréal	67
07 - Outaouais	38
08 - Abitibi-Témiscamingue	33
09 - Côte-Nord	13
10 - Nord-du-Québec	50
11 - Gaspésie-Îles-de-la-Madeleine	0
12 - Chaudière-Appalaches	29
13 - Laval	55
14 - Lanaudière	60
15 - Laurentides	58
16 - Montérégie	48
17 - Centre-du-Québec	51

## L'absentéisme à l'échelle du Québec

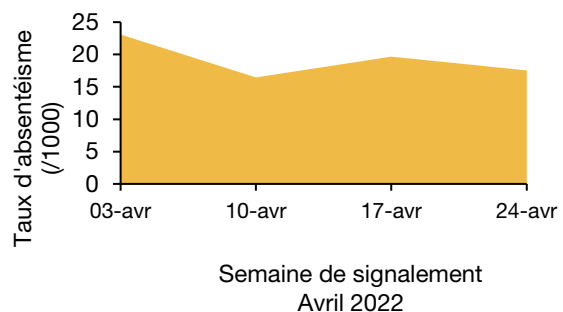
### Chez les enfants

**Figure 1** Taux d'absentéisme hebdomadaire des enfants pour un syndrome d'allure grippale ou compatible à la COVID-19 par semaine de signalement



### Chez les employés

**Figure 2** Taux d'absentéisme hebdomadaire des employés pour un syndrome d'allure grippale ou compatible à la COVID-19 par semaine de signalement

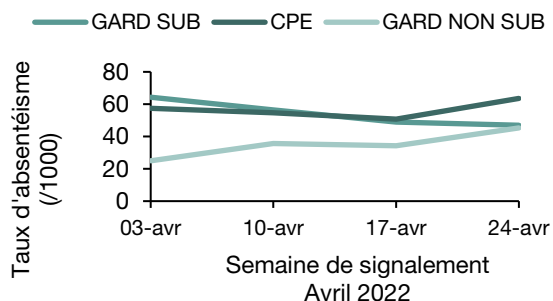


Le taux d'absentéisme chez les enfants (bleu) diminue au début du mois d'avril pour revenir au même niveau à la fin du mois. Chez les employés (jaune) nous pouvons voir une légère baisse du taux. Les employés des SGEE incluent les éducateurs et éducatrices ainsi que les aides-éducateurs et aides-éducatrices. Ce groupe inclut aussi tout autre employé d'un service de garde en contact avec les enfants.

# L'absentéisme selon le type de service

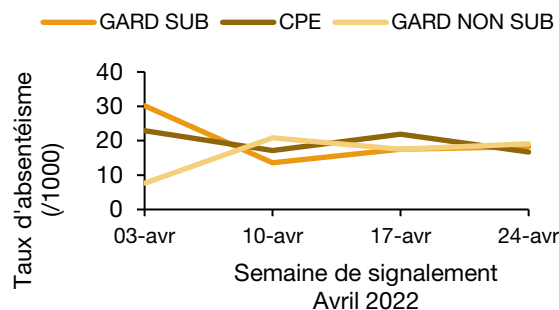
## Chez les enfants

**Figure 3 Taux d'absentéisme hebdomadaire des enfants pour un syndrome d'allure grippale ou compatible à la COVID-19 selon le type de service de garde\* par semaine de signalement**



## Chez les employés

**Figure 4 Taux d'absentéisme hebdomadaire des employés pour un syndrome d'allure grippale ou compatible à la COVID-19 selon le type de service de garde\* par semaine de signalement**

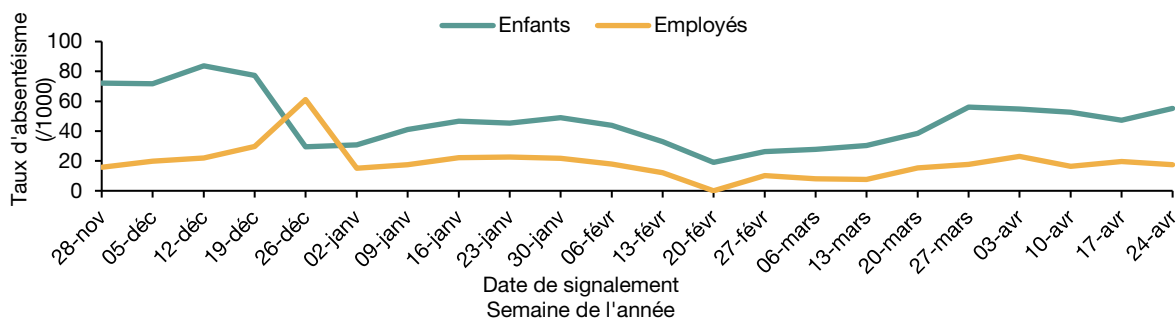


\* CPE = Centre de la petite enfance; GARD SUB = garderie privée subventionnée; GARD NON SUB = garderie privée non subventionnée.

Chez les enfants, une légère hausse du taux d'absentéisme est observée dans les garderies privées non subventionnées et les CPE alors qu'une baisse est visible pour les garderies privées subventionnées. Chez les employés, une baisse peut être observée au début du mois pour les garderies privées subventionnées et les CPE alors qu'une hausse est visible la première semaine d'avril pour les garderies privées non subventionnées.

## Tendances long-terme

**Figure 5 Taux d'absentéisme hebdomadaire des enfants et des employés des services de garde du Québec pour un syndrome compatible avec la COVID-19 par semaine de signalement, 28 novembre 2021 à la semaine du 27 mars 2022**



Chez les enfants, suite à une légère augmentation de l'absentéisme entre le début et la mi-décembre, celui-ci connaît une baisse importante durant la période des Fêtes, suivie d'une légère hausse pour le mois de janvier. Cette diminution pourrait être liée, entre autres, à un ralentissement de la fréquentation des services de garde. Chez les employés, le taux d'absentéisme semble relativement stable avec cependant un pic à la fin du mois de décembre qui semble correspondre à l'augmentation des nouveaux cas de COVID-19 dans la population durant cette période, attribuée au variant Omicron. La distribution et l'utilisation des tests rapides dans les services de garde pourraient avoir influencé le taux d'absentéisme tant chez les enfants que chez les adultes. Le mois de février présente une diminution considérable du taux d'absentéisme chez les adultes et les enfants, alors que le ralentissement de la dernière semaine est lié à un problème technique du sondage de vigie. Une hausse importante est observée pour le mois de mars, mais se stabilise durant le mois d'avril surtout chez les employés. Cette hausse semble suivre les cas de COVID-19 dans la population.

## Limites

Le taux de participation au sondage de vigie peut être très variable dans le temps et selon la région administrative. Nous pouvons constater que certaines régions ont un taux de participation plus élevé que d'autres. Ainsi, les données présentées dans ce bulletin ne sont pas représentatives de tous les SGEE en installation de la province.

Le nouveau système de surveillance est basé sur des symptômes pouvant s'apparenter à ceux de la COVID-19, mais aussi à d'autres infections respiratoires (p. ex. : la grippe).

Du fait que les responsables de SGEE connaissent la région administrative dans laquelle leur service est situé, les données du bulletin sont présentées selon la région administrative et non sociosanitaire. Finalement, les fins de semaine ont été exclues des analyses, car seulement un très petit nombre de services de garde sont ouverts les fins de semaine.

Il faut se souvenir que les données qui se trouvent dans ce bulletin proviennent d'un échantillon de SGEE en installations sélectionnées. L'échantillon qui constitue ce groupe n'a pas été sélectionné de manière aléatoire. Les services de garde ciblés déclarent l'absentéisme dans leurs installations sur une base volontaire et ne sont pas nécessairement représentatifs des territoires sélectionnés. Ces données doivent être interprétées avec précaution.

## Bulletin de vigie COVID-19 – Mai 2022

### RÉDACTION

Juliana Ayres Hutter  
Mireille Barakat  
Marjolaine Dubé  
Julio Soto  
Matthieu Tandonnet  
Institut national de santé publique du Québec

### COLLABORATION

Béatrice Copy  
Ministère de la Famille  
Annick Des Cormiers  
Ronaldo Lauriano Cândido  
Ministère de la Santé et des Services sociaux

### MISE EN PAGE

Linda Cléroux  
Institut national de santé publique du Québec

© Gouvernement du Québec (2022)

