

# L'INDUSTRIE DE L'HORTICULTURE ORNEMENTALE AU QUÉBEC

## **Portrait sommaire**

---

### **Introduction**

La préoccupation à l'égard de l'embellissement de leur environnement immédiat et la recherche d'une meilleure qualité de vie font en sorte que les Québécois et les Québécoises investissent de plus en plus d'argent dans ce domaine. Cette tendance devrait se maintenir et même s'accroître avec le vieillissement de la population, la retraite des « baby-boomers » et l'émergence de plus en plus marquée du « cocooning ».

L'horticulture ornementale au Québec regroupe, quatre principaux secteurs, soit la floriculture, la pépinière, les gazonnières et les arbres de Noël.

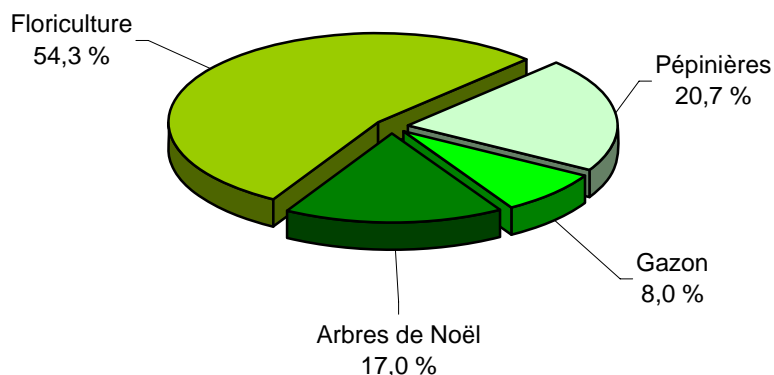
### **Le secteur de la production**

Au cours des dernières années, l'industrie de l'horticulture ornementale du Québec a connu un essor considérable, non seulement sur le plan de la consommation de produits et services, mais également sur le plan de la production.

Au Québec, l'horticulture ornementale arrive au 1<sup>er</sup> rang parmi les productions horticoles, suivies par les légumes frais. Pour 2004, avec des recettes de plus de 287 millions, l'industrie de l'horticulture ornementale représente 36 % des recettes monétaires de l'ensemble de l'horticulture (fruits, légumes et végétaux d'ornement).

Parmi les principales productions de l'horticulture ornementale, c'est le secteur de la floriculture qui arrive au premier rang des recettes monétaires (54,3%), suivi par la production en pépinière (20,7%), les arbres de Noël (17,0%) et les gazonnières (8,0 %)

**Répartition des recettes monétaires  
de la production en horticulture ornementale en 2004**

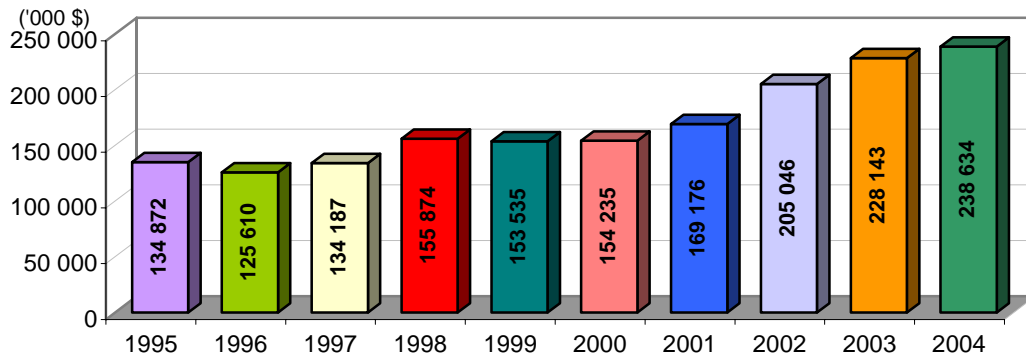


Source : Statistique Canada

## Secteur floriculture, pépinière et gazonnière

De 2000 à 2004, ces secteurs de production ont connu une progression moyenne de 12 % par année, pour atteindre des recettes monétaires de près de 239 millions de dollars en 2004.

### **Évolution des recettes monétaires québécoises au cours de la dernière décennie floriculture, pépinière et gazonnière**

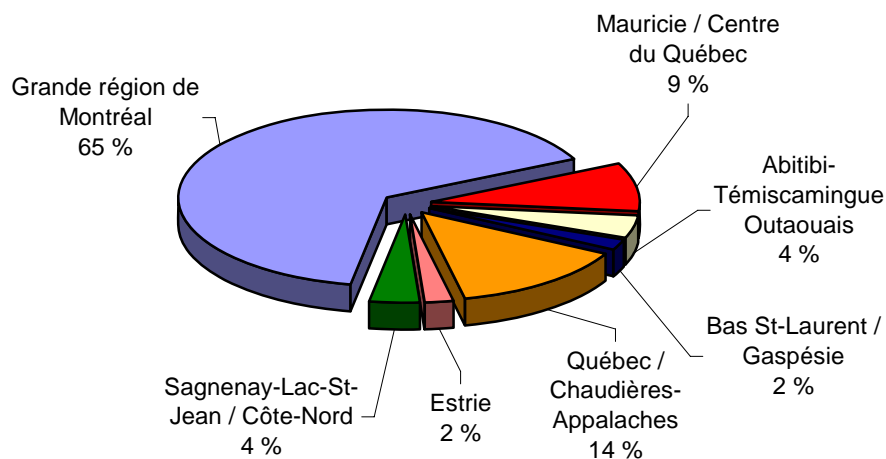


Source : Statistique Canada

La région de la Montérégie se situe au premier rang de toutes les régions avec 33 % de la superficie totale du Québec en floriculture, pépinière et gazonnière.

La grande région de Montréal (Montréal, Laval, Lanaudière, Laurentides et Montérégie) représente près de 65 % des superficies en floriculture, pépinière et gazonnière.

### **Répartition régionale des superficies déclarées en floriculture, pépinière et gazonnière**



Source : Fichier d'enregistrement du MAPAQ 2004, données préliminaires

## Secteur Arbre de Noël

Les recettes monétaires en provenance du marché, générés par les arbres de Noël et les produits dérivés s'établissent à plus de 48 millions de dollars en 2004.

Au Québec, la production des arbres de Noël est principalement produite dans la région de l'Estrie (66%) suivie par la région de la Chaudière-Appalaches (23%). Ces deux régions produisent annuellement 89 % de la production. Celle-ci occupe une superficie de plus de 8 000 hectares en 2004.

## **Les marchés**

### Le profil des entreprises des secteurs de la floriculture, pépinière et gazonnière au Québec

Avec plus de 7 000 entreprises de production, de commercialisation et de services, l'industrie de l'horticulture ornementale du Québec constitue une activité économique dynamique qui génère un chiffre d'affaires total de plus 1 milliard de dollars. L'ensemble des entreprises du secteur emploie près de 40 000 personnes durant la saison estivale.

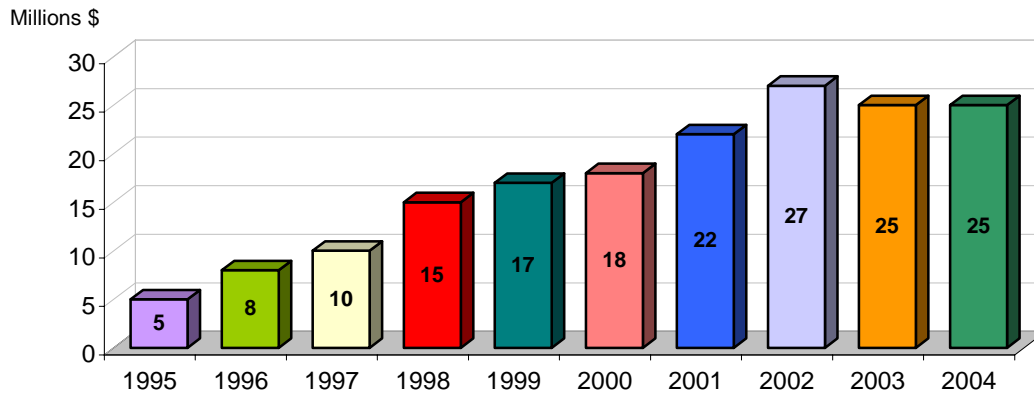
<b>Types d'entreprises</b>	<b>Nombre</b>	<b>Ventes de produits horticoles M\$</b>
<b>Secteur spécialisé</b>		
Producteurs de plantes d'ornement et serres	575	105,3
Producteurs de gazon	85	18,6
Producteurs en pépinières	350	65,5
Fleuristeries	575	91,1
Jardineries	260	90,0
Paysagistes	1 274	376,0
<b>Total</b>	<b>3 119</b>	<b>746,5</b>
<b>Secteur non spécialisé</b>		
Quincaillerie et centre de rénovation	512	115,0
Magasins à grandes surfaces	238	125,0
Magasins d'alimentation	1 395	35,0
Pharmacies	607	1,0
Dépanneurs avec bannières	1 153	N.D.
<b>Total</b>	<b>3 905</b>	<b>276,0</b>
<b>Grand Total</b>	<b>7 024</b>	<b>1 022,5</b>

Source : Portrait économique du secteur de la commercialisation au détail de l'industrie de horticulture ornementale au Québec, 2000.

## Les exportations et importations en floriculture, pépinière et gazonnière

Jusqu'en 2002, le Québec a connu une progression intéressante de la valeur de ses exportations internationales pour atteindre 27 millions de dollars. Depuis, elles se maintiennent au même niveau.

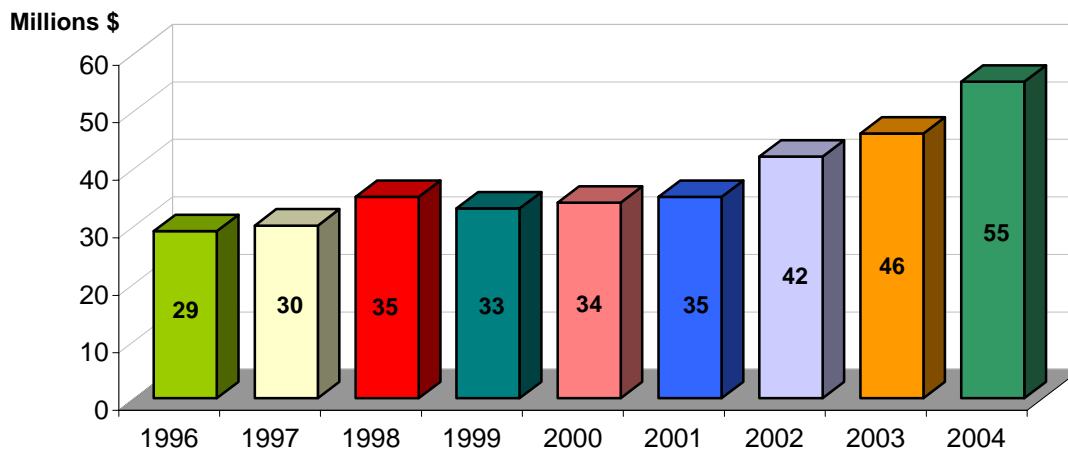
### Évolution des exportations québécoises en floriculture, pépinière et gazonnière



Source : Statistique Canada

Entre 1996 et 2004, les importations de produits horticoles ont presque doublé passant de 29 M\$ à 55 M\$.

### Évolution des importations québécoises en floriculture, pépinière et gazonnière

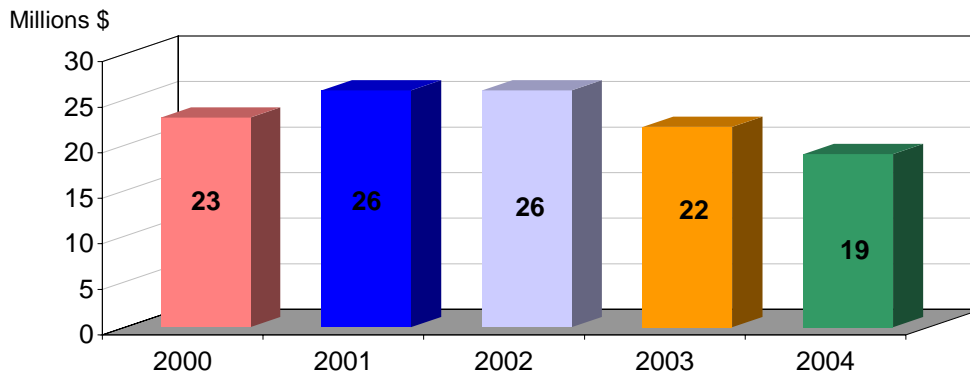


Source : Statistique Canada

## Les exportations arbres de Noël

Une bonne partie des arbres de Noël produits au Québec sont vendus pour le marché de l'exportation. Les exportations d'arbres de Noël après avoir connu un sommet au cours des années 2001 et 2002 se sont repliées à un niveau de 19 millions de dollars en 2004.

### Évolution des exportations québécoises d'arbres de Noël



Source : Statistique Canada

## Les perspectives et les défis

- ❑ Le secteur de l'horticulture ornementale a connu au cours des dernières années une excellente croissance. L'engouement marqué des consommateurs québécois pour un environnement de qualité et des produits horticoles devrait permettre la poursuite du développement du secteur. À cet effet, l'industrie québécoise doit être en mesure de profiter pleinement du potentiel futur.
- ❑ L'industrie doit offrir aux consommateurs des produits bien adaptés à notre climat et être en mesure de se positionner rapidement face aux changements dans les habitudes des consommateurs.
- ❑ La croissance des importations et une légère diminution dans les produits exportés devraient inciter l'industrie à mettre davantage l'accent sur les exportations.
- ❑ Au niveau de l'environnement, l'industrie doit accentuer la mise en place de pratiques respectueuses de l'environnement au regard de la gestion des pesticides et de l'eau.
- ❑ Le maintien d'une main d'œuvre compétente représentera un atout de premier plan pour appuyer le développement et la compétitivité des entreprises du secteur.

Pour toute information concernant la Table filière, veuillez consulter le site Web du MAPA à <http://www.mapaq.gouv.qc.ca/Fr/md/filieres/horti/>.

T:\DRES\FILIERES\Horticulture ornementale\Mono-portrait-plan-strat\Portrait horticulture ornementale\_22 février 2006.doc