

## Emploi-Québec, votre partenaire de choix!

Entre mai et novembre 2007,  
46,5 % des 960 entreprises de  
la MRC de La Haute-Yamaska  
comptant plus de 5 employées et  
employés ont participé à l'enquête  
sur les caractéristiques de la demande  
de main-d'œuvre menée par  
Emploi-Québec. Vous trouverez ci-joint  
un résumé des résultats compilés.  
La marge d'erreur maximale,  
19 fois sur 20 (95 %), est de 3,9 %.

Le rapport complet de cette enquête est  
disponible dans la section « Publications »  
de la page Web d'Emploi-Québec  
Montréal à l'adresse :  
[www.emploi-quebec.net/montreal](http://www.emploi-quebec.net/montreal).

Emploi-Québec tient à remercier toutes  
les entreprises de la région qui ont bien  
voulu participer à cette enquête.

Emploi-Québec Montérégie, par le biais  
de ses vingt (20) centres locaux  
d'emploi, vous offre une panoplie de  
services reliés au marché du travail.  
Que vous soyez chercheurs d'emploi,  
entrepreneurs ou employeurs,  
Emploi-Québec Montérégie déploie une  
foule de mesures et de services pour  
vous venir en aide. Pour trouver de  
l'information sur le marché du travail,  
rechercher un emploi, trouver le bon  
candidat ou encore mettre sur pied un  
service des ressources humaines,  
Emploi-Québec est le partenaire  
de votre réussite. Pour en savoir  
davantage, consultez le  
[www.emploi-quebec.net/monteregie](http://www.emploi-quebec.net/monteregie)  
ou adressez-vous à votre centre local  
d'emploi (CLE) le plus près :

CLE de La Haute-Yamaska :  
450 776-7134

#### Réalisation :

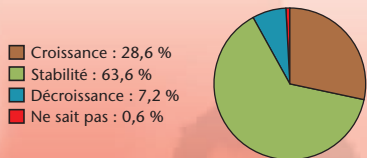
Service des communications et  
Direction de la planification,  
du partenariat et de l'information  
sur le marché du travail  
2008

## Quels sont les besoins de main-d'œuvre des entreprises de la MRC de La Haute-Yamaska?

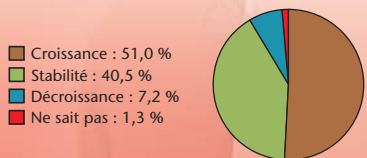


# Enquête sur la demande de main-d'œuvre MRC de La Haute-Yamaska 2007-2008

## Répartition des entreprises selon leur prévision d'évolution du nombre d'employées et d'employés au cours de la prochaine année

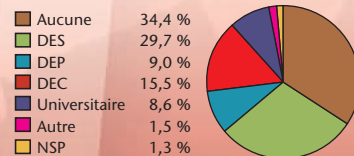


## Répartition des entreprises selon leur prévision d'évolution de leur volume d'affaires (commerciales ou services) au cours de la prochaine année



Note : L'écart entre la croissance prévue des emplois et du volume d'affaires s'explique par la capacité des entreprises à produire davantage avec un nombre égal de personnes.

## Répartition des embauches selon le niveau de scolarité exigé

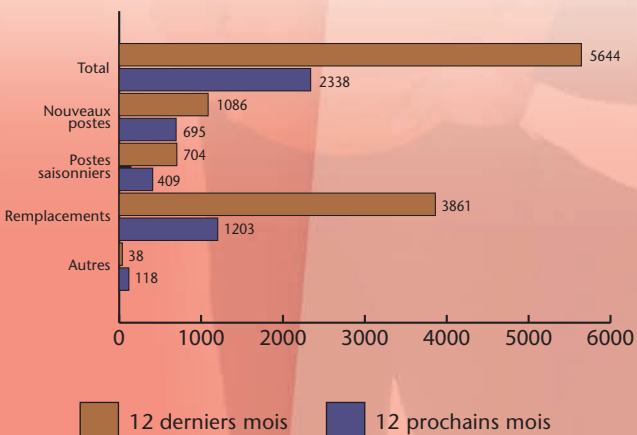


Légende  
DES : Diplôme d'études secondaires  
DEP : Diplôme d'études professionnelles  
DEC : Diplôme d'études collégiales  
NSP : Ne sait pas

Note : Plus du tiers des emplois disponibles n'exige aucune scolarité. Ces emplois se retrouvent autant dans le secteur manufacturier que dans les activités commerciales.



## Répartition des embauches des douze derniers mois et des prévisions d'embauche au cours de la prochaine année selon le statut d'emploi



## Métiers et professions parmi les plus en demande selon le niveau de formation requis

Diplôme universitaire	
Titre	Total de postes
2133 - Ingénieurs électriciens et électroniciens/ingénieures électriciennes et électroniciennes	25
2173 - Ingénieurs/ingénieures en logiciel	10
5133 - Musiciens/musiciennes et chanteurs/chanteuses	7


Diplôme d'études collégiales (formation technique) ou secondaires (formation professionnelle)	
Titre	Total de postes
7271 - Charpentiers-menuisiers/charpentières-menuisières	32
2241 - Technologues et techniciens/techniciennes en génie électronique et électrique	25
7333 - Électromécaniciens/électromécaniciennes	13

Diplôme d'études secondaires (Sec. V)	
Titre	Total de postes
9483 - Assembleurs/assembleuses, monteurs/monteuses, contrôleurs/contrôleuses et vérificateurs/vérificatrices de matériel électronique	137
9442 - Tisseurs/tisseuses, tricoteurs/tricoteuses et autres opérateurs/opératrices de machines textiles	80
6421 - Vendeurs/vendeuses et commis-vendeurs/commis-vendeuses - commerce de détail	40

Moins d'un diplôme secondaire (Sans sec. V)	
Titre	Total de postes
9611 - Manoeuvres dans le traitement des métaux et des minerais	55
9614 - Manoeuvres dans le traitement des pâtes et papiers et la transformation du bois	31
9612 - Manoeuvres en métallurgie	8

Note : Même s'ils n'affichent pas les fréquences les plus élevées, en raison d'un manque de main-d'œuvre, ce sont les postes exigeant une formation professionnelle au secondaire et technique au collégial qui offrent le plus d'opportunités d'emploi.

## Expérience requise pour occuper les emplois disponibles



Note : Plus de la moitié des emplois disponibles n'exige aucune expérience. Ce sont surtout les grandes entreprises (200 à 499 employés) qui exigent de l'expérience.