

NOS INDICATEURS REPÈRES 2020



Les indicateurs repères rendent compte
de l'évolution de l'Université
dans tous ses secteurs d'activité.

Dernière mise à jour : 5 novembre 2020

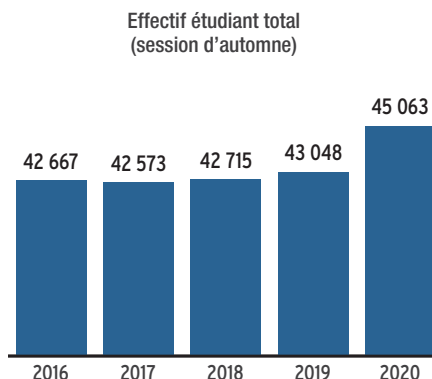


UNIVERSITÉ
LAVAL

EFFECTIFS ÉTUDIANTS ET ACTIVITÉS D'ENSEIGNEMENT

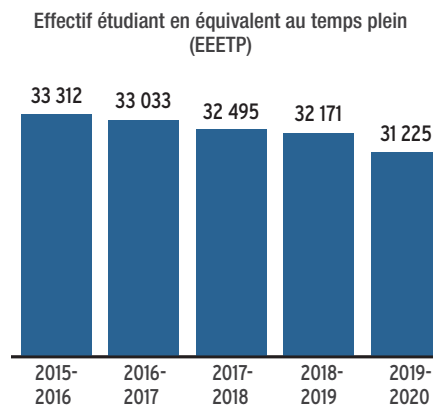
EFFECTIF ÉTUDIANT

L'Université Laval accueille la 2^e plus importante communauté étudiante au Québec, laquelle a connu une augmentation de près de 5 % de son effectif à l'automne 2020, malgré le contexte de la COVID-19.



EEETP

L'Université Laval qui se veut ouverte et inclusive accueille de plus en plus d'étudiants à temps partiel. La proportion d'étudiants inscrits à temps plein est passée de 73 % à l'automne 2014 à 65 % à l'automne 2020. Ce phénomène se fait ainsi ressentir sur le nombre de EEETP qui est en baisse constante depuis quelques années malgré une hausse des effectifs totaux.



Profil de l'effectif étudiant régulier (automne 2020)

TEMPS PLEIN
65%

2^e ET 3^e CYCLES
27%

Effectif étudiant non régulier de l'année universitaire 2019-2020

RÉSIDENTS EN MÉDECINE
902

STAGIAIRES POSTDOCTORAUX
472

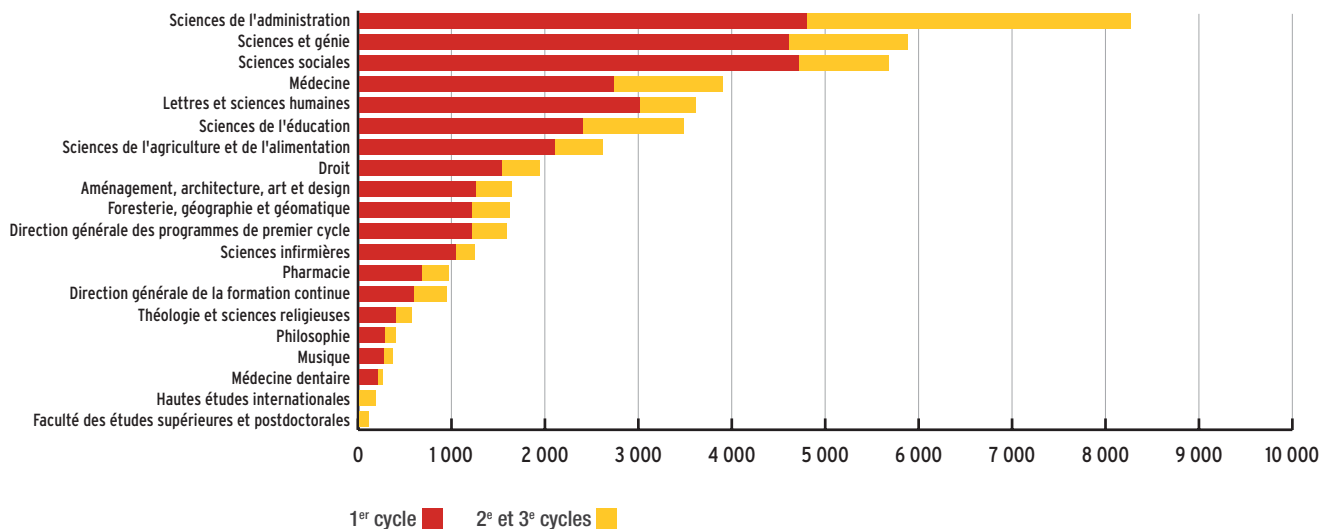
RATIO HOMME/FEMME
40/60

STAGIAIRES VISITEURS
527

ÉTUDIANTS INSCRITS EN FORMATION CONTINUE NON CRÉDITÉE
5 796

ÉTUDIANTS INSCRITS À L'UNIVERSITÉ DU 3^e ÂGE
3 894

Effectif étudiant par faculté ou unité d'enseignement (session d'automne 2020)

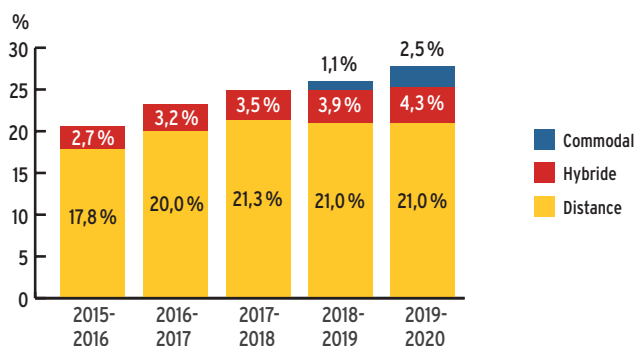


FORMATION À DISTANCE

Tout en maintenant prédominantes les activités de formation en mode présentiel sur le campus, plus du quart des crédits-étudiants de l'Université Laval ont été dispensés en « formule flexible » en 2019-2020, soit à distance, en mode hybride ou commodal. Déjà reconnue comme leader au niveau canadien en matière d'enseignement à distance, l'Université Laval avait une longueur d'avance pour faire face aux défis que la pandémie actuelle pose à l'enseignement.

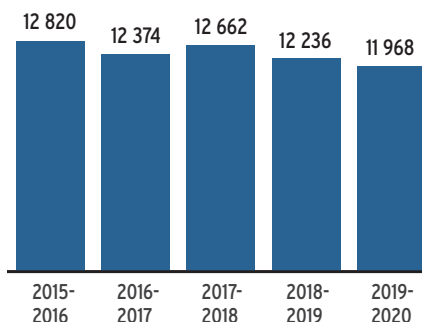


Proportion des crédits-étudiants dispensés à distance, en mode hybride ou commodal (année universitaire)

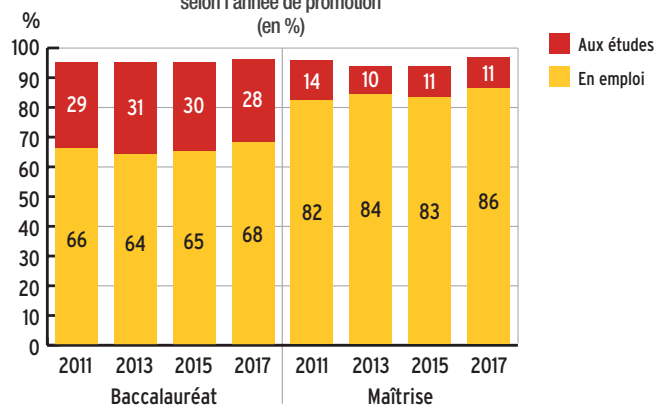


DIPLOMATION

Nombre de diplômes et d'attestations décernés (année universitaire)



Taux de placement et poursuite des études des diplômés selon l'année de promotion (en %)

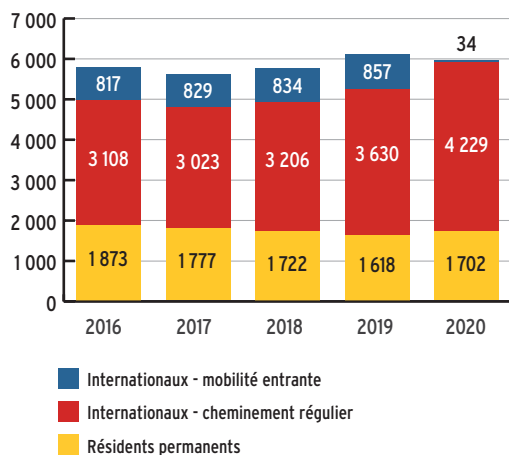


INTERNATIONALISATION


ÉTUDIANTS D'ORIGINE ÉTRANGÈRE

Les étudiants internationaux, qui proviennent de plus de 135 pays, sont en grande partie originaire de la France et de l'Afrique francophone. Le contexte exceptionnel des derniers mois a obligé un grand nombre d'étudiants internationaux à poursuivre leurs études à distance à partir de leur pays d'origine.

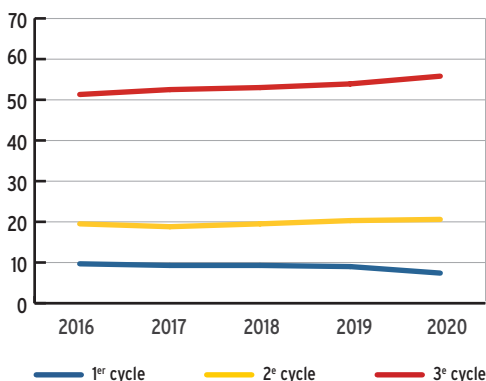
Tous les cycles (session d'automne)



Principaux pays de provenance



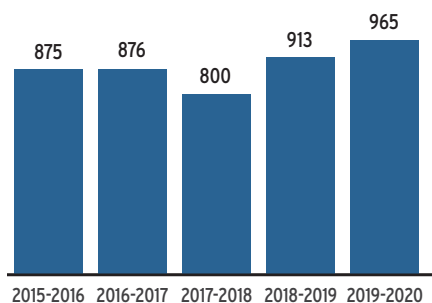
Proportion des étudiants d'origine internationale selon le cycle (session d'automne)



MOBILITÉ SORTANTE

Le nombre d'étudiants de l'Université Laval ayant effectué un séjour de mobilité à l'étranger est en augmentation pour deuxième année consécutive. Les mesures sanitaires restrictives sur les déplacements internationaux auront cependant un impact majeur sur la mobilité des étudiants en 2020-2021.

Nombre d'étudiants en mobilité internationale sortante (année universitaire)

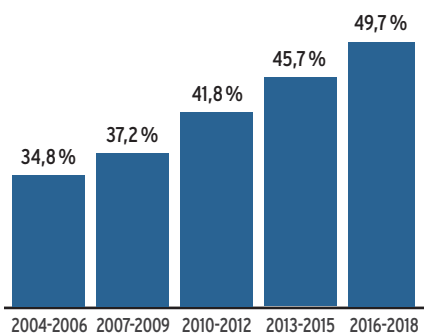


Principales destinations

France	25,5%
États-Unis	8,7%
Espagne	5,4%
Sénégal	5,1%
Belgique	4,9%

PUBLICATIONS EN COLLABORATION INTERNATIONALE

Proportion de publications de recherche en collaboration internationale

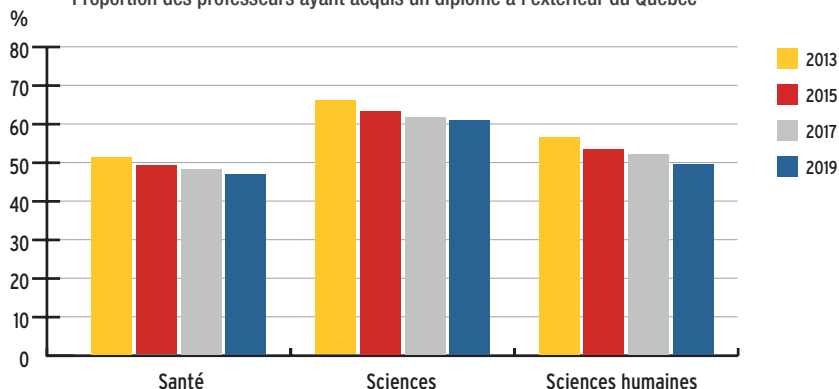


Principaux pays collaborateurs (2016-2018)
Nombre de publications en collaboration

États-Unis	1 529
France	1 065
Royaume-Uni	677
Italie	410
Australie	409

FORMATION DES PROFESSEURS À L'EXTÉRIEUR DU QUÉBEC

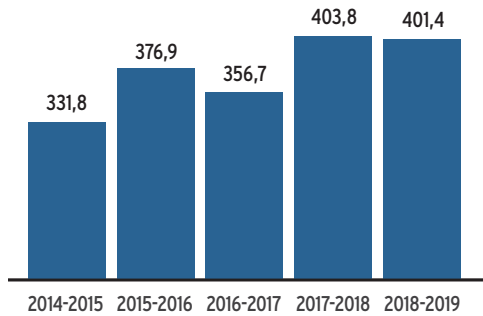
Proportion des professeurs ayant acquis un diplôme à l'extérieur du Québec



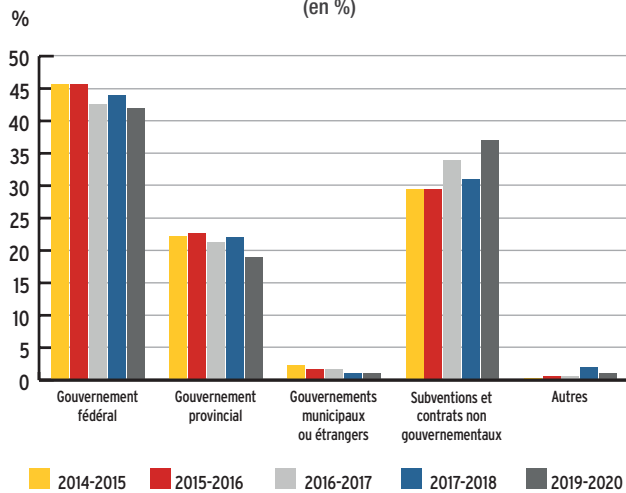
FONDS DE RECHERCHE

Selon les plus récentes données, l'Université Laval figure au 7^e rang des universités canadiennes en matière de revenus de recherche.

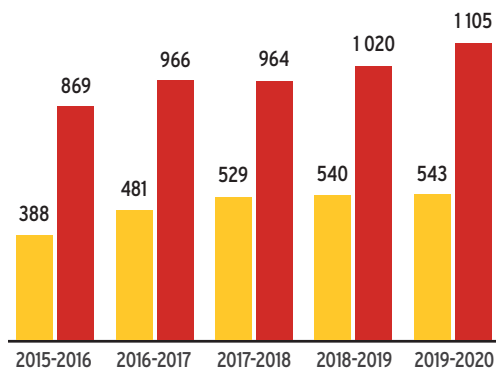
Fonds de recherche
(en M\$)



Sources des revenus de recherche
(en %)



Partenaires de recherche



■ Nombre d'établissements partenaires avec cochercheurs
■ Nombre de partenaires financiers

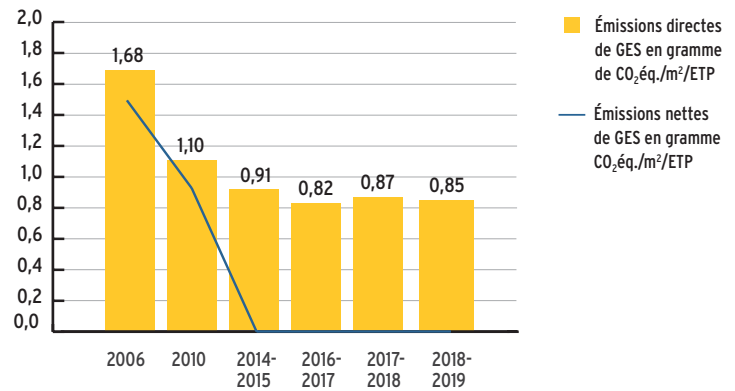
DÉVELOPPEMENT DURABLE

ÉMISSIONS DE GAZ À EFFET DE SERRE ET EMPREINTE ENVIRONNEMENTALE

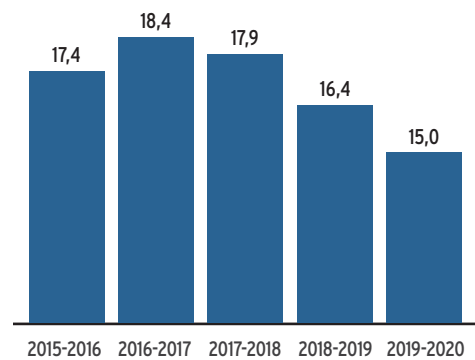
L'Université Laval, leader en développement durable: première université carbonéutre sur une base volontaire au Canada (2015), accréditation STARS - niveau OR (2019), 11^e rang nord-américain au Sierra Schools Rankings 2020 et 8^e rang mondial pour ses efforts de lutte aux changements climatiques au Times Higher Education Impact Rankings 2020.



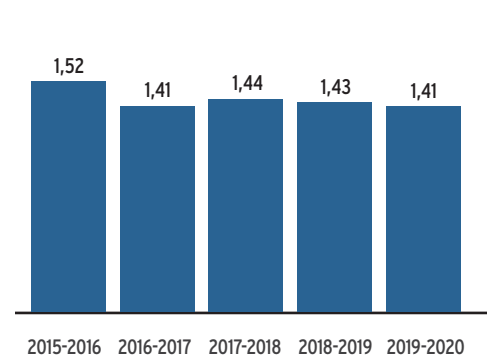
Bilan des gaz à effet de serre
Émissions directes (catégorie 1 et 2)



Consommation d'eau potable
(en m³/ETP)

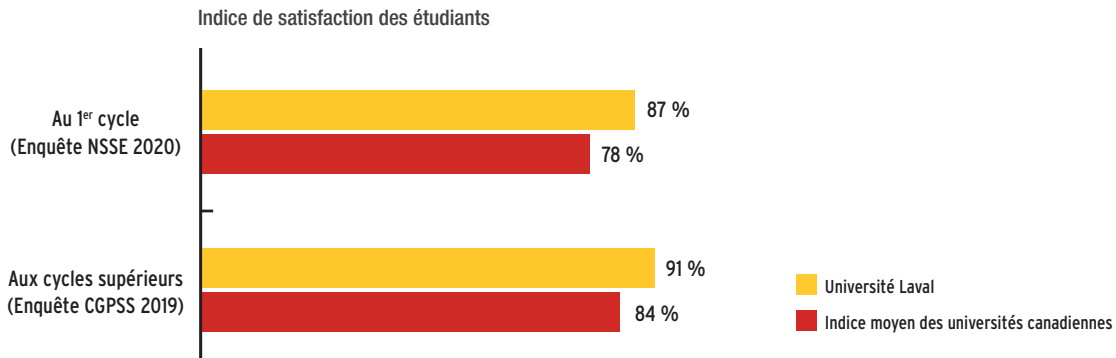


Consommation énergétique en gigajoule/m²
(Énergie normalisée)



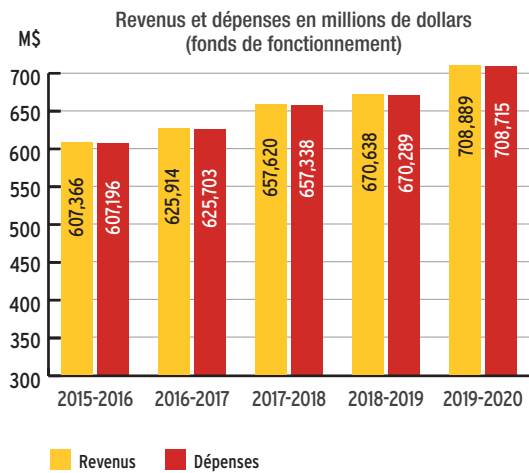
SATISFACTION ÉTUDIANTE

Deux enquêtes nord-américaines confirment que le degré de satisfaction générale des étudiants envers la formation offerte à l'Université Laval est supérieur au degré de satisfaction moyen des étudiants des universités canadiennes. D'ailleurs, l'UL a obtenu, dans le plus récent classement Maclean's, le 1^{er} rang parmi les 15 universités du U15 en matière de satisfaction étudiante.



REVENUS ET DÉPENSES

L'Université Laval réussit, depuis de nombreuses années, à maintenir l'équilibre budgétaire.



DÉFINITION DES INDICATEURS

EFFECTIF ÉTUDIANT

Nombre de personnes inscrites à un programme crédité ou aux études libres, excluant les auditeurs, les étudiants en situation d'accueil, les résidents en médecine et les stagiaires postdoctoraux.

Source : Données institutionnelles et Système de gestion des effectifs universitaires (GDEU) du Ministère de l'Enseignement supérieur (MES). Session d'automne.

EEETP

Effectif étudiant en équivalence au temps plein (EEETP) aux fins de financement des établissements universitaires québécois

Source : Système de gestion des effectifs universitaires (GDEU) du Ministère de l'Enseignement supérieur (MES).

FORMATION À DISTANCE

Proportion des crédits-étudiants dispensés à distance, en mode hybride ou commodal.

Source : Données institutionnelles.

DIPLÔMES DÉCERNÉS

Nombre de diplômes et d'attestations décernés par année universitaire.

Source : Données institutionnelles.

PLACEMENT DES ÉTUDIANTS ET POURSUITE DES ÉTUDES

Taux de placement et poursuite des études des diplômés par promotion selon l'enquête Relance réalisée tous les 2 ans, 20 mois après l'obtention d'un diplôme.

Source : Ministère de l'Enseignement supérieur (MES).

ÉTUDIANTS D'ORIGINE ÉTRANGÈRE

Nombre et proportion d'étudiants détenteurs d'un permis de séjour pour études et résidents permanents inscrits à la session d'automne.

Source : Système de gestion des effectifs universitaires (GDEU) du Ministère de l'Enseignement supérieur (MES). Session d'automne.

MOBILITÉ ÉTUDIANTE

Nombre d'étudiants ayant bénéficié d'un programme de mobilité étudiante à l'international.

Sources : Base de données MoveOn.

PUBLICATIONS EN COLLABORATION INTERNATIONALE

Publications savantes (articles, notes de recherche et articles de synthèse) signées par des professeurs réguliers et sous octroi de l'Université Laval en collaboration avec des chercheurs internationaux.

Source : Données bibliométriques compilées par l'Observatoire des sciences et des technologies (OST), recensées à partir des bases de données de Clarivate Analytics. Mise à jour en décembre 2019.

FORMATION DES PROFESSEURS À L'EXTÉRIEUR DU QUÉBEC

Proportion des professeurs réguliers et sous octroi ayant obtenu au moins un diplôme hors Québec.

Source : Données institutionnelles au 1^{er} octobre.

FONDS DE RECHERCHE

Subventions, contrats et autres contributions de toutes sources (ministères et agences gouvernementales, entreprises privées et autres organisations).

Source : Données financières déclarées annuellement par l'Université Laval à l'intention de l'Association canadienne du personnel administratif universitaire (ACPAU) et de Statistique Canada.

REVENUS DE RECHERCHE PAR SOURCES

Revenus de recherche par sources de financement.

Données financières déclarées annuellement par l'Université Laval à l'intention de l'Association canadienne du personnel administratif universitaire (ACPAU) et de Statistique Canada.

PARTENAIRES DE RECHERCHE

Nombre d'établissements différents dont au moins un chercheur partage une subvention de recherche avec un chercheur de l'Université Laval. Nombre d'organismes et entreprises qui contribuent financièrement à au moins une subvention d'un chercheur de l'Université.

Source : Système d'information sur la recherche à l'Université Laval (SIRUL).

ÉMISSIONS DE GAZ À EFFET DE SERRE ET EMPREINTE ENVIRONNEMENTALE

Mesure de l'impact environnemental selon les émissions totales et nettes de gaz à effet de serre, la consommation d'eau potable et d'énergie selon le nombre d'étudiants et d'employés en équivalent temps plein (ETP).

Source : Rapport sur le développement durable et données institutionnelles.

SATISFACTION GÉNÉRALE DES ÉTUDIANTS

Indice construit à partir des résultats de deux enquêtes nord-américaines auprès des étudiants.

Sources : Enquêtes NSSE (National Survey on Student Engagement) et CGPSS (Canadian Graduate Programs Satisfaction Survey), effectuées sur une base triennale. Maclean's University Rankings 2021.

REVENUS ET DÉPENSES

Les montants proviennent du fonds de fonctionnement et ne tiennent pas compte de l'application entière des PCGR et excluent les corrections demandées par les PCGR. Les dépenses incluent des postes exceptionnels tels que les contributions additionnelles aux régimes de retraite.

Source : Données transmises au MEES pour les fins de l'équilibre budgétaire.

Document produit par le Bureau de planification et d'études institutionnelles.
Vice-rectorat exécutif, novembre 2020.

Le masculin est utilisé sans aucune discrimination et dans le seul but d'alléger le texte.

Photos : ©Marc Robitaille-Université Laval : page 1 (photo aérienne), page 3 (collation des grades) et ©Martin Fortier-ArcticNet : page 1 (NGCC Amundsen).