STUDIOS Allard PHOTOGRAPHES INC 526-1691
1394, Mont-Royal est Montréal

la presse
LA PRESSE, MONTRÉAL, MERCREDI 6 MARS 1985

Voie maritime: déjà 265 avis de poursuite

■ Une première poursuite vient d'être intentée dans une affaire qui implique des millions de dollars et s'étalera sur plusieurs années: l'accident du pont de Valleyfield de la Voie maritime qui a paralysé 160 navires l'automne dernier.

GILLES GAUTHIER

La Canada Steamship Line réclame en effet $275 000 de dédommagement pour un de ses treize navires qui ont été pris dans la voie d'eau. Ce qui donne une idée du montant total qui pourraient atteindre les recours en justice.

Jusqu'à maintenant, 265 avis de poursuites ont été expédiés à l'administration de la Voie maritime, a précisé hier à LA PRESSE le secrétaire de l'organisme fédéral, Louis Béland.

Les intérêts de la Voie maritime dans ce dossier sont défendus par l'avocat David Angus du bureau Stikeman, Elliott, qui s'attend à ce que plusieurs autres poursuites soient déposées au cours des semaines et mois qui viennent.

La circulation maritime avait été bloquée du 21 novembre au 10 décembre 1984 par un pont levant bloqué entre ciel et eau à cause d'un arbre de couche de 26 pouces de diamètre qui s'était brisé.

Heureusement, une température particulièrement clémente avait permis de faire sortir les derniers navires du système d'écluses avant qu'il soit paralysé par les glaces.

L'industrie de l'électronique et du logiciel échappe aux Québécois

■ Les Québécois perdent rapidement la propriété des entreprises de l'industrie de l'électronique et du logiciel situées au Québec, surtout au profit des Ontariens.

FRANÇOIS BERGER

Il s'agit là d'une des principales constatations de la Commission sur l'expansion de l'industrie de l'électronique et du logiciel, dont le président, M. Pierre Duclos, vient de déposer le rapport au gouvernement du Québec après une année de travaux.

La Commission Duclos, dont les membres provenaient des milieux des affaires, des syndicats et du gouvernement, a constaté que la part des entreprises manufacturières (de cette industrie) détenue majoritairement par des Québécois décline au rythme de 14 p. cent par année. En 1978, 22 p. cent des fabricants étaient majoritairement à propriété québécoise ; en 1982, la part des Québécois n'était plus que de 8,5 p. cent et la tendance au déclin se poursuit toujours. Le Québec compte 160 entreprises de fabrication dans l'électronique et le logiciel.

Pour M. Duclos, qui est président de la firme montréalaise Duclos, Meilleur, Roy & Associés — la plus grosse maison de conseil en informatique au Québec — les conséquences de cette diminution de la propriété québécoise sont faciles à prévoir: les décisions importantes sont prises ailleurs qu'au Québec et les investissements, ainsi que la recherche et le développement, qui se font généralement près des centres de décision, sont réalisés dans d'autres provinces et dans d'autres pays.

Le soi-disant virage technologique est ainsi loin d'être réalisé dans l'industrie de l'électronique et du logiciel, a admis M. Duclos à l'issue d'une allocution prononcée hier devant les membres de la Chambre de commerce de Montréal.

Une des lacunes de l'industrie québécoise, dont le chiffre d'affaires frôle les $2 milliards partagés entre 1 400 compagnies employant 25 000 personnes, est le manque de personnel qualifié et expérimenté : « ... La pénurie d'informaticiens est majeure, et plus importante au Québec qu'en Ontario », dit M. Duclos. « La tendance est claire, précise-t-il : on installe son centre informatique à Toronto plutôt qu'à Montréal ».

La Commission a idenfié d'autres lacunes majeures :

■ les investisseurs ont encore une perception défavorable du Québec quant à son climat politique, aux relations de travail et à la fiscalité corporative et individuelle ;

■ le gouvernement du Québec n'a pas de stratégie articulée pour favoriser le développement des services informatiques (344 entreprises), dont la croissance au Québec affiche pourtant un taux de croissance annuelle de 43 p. cent ;

■ trop peu de capital de risque est mis à la disposition des entreprises de ce secteur, qui doit se renouveler à une cadence rapide (la gamme des produits doit être revue à tous les 12 à 36 mois). Les petites et moyennes entreprises sont particulièrement touchées par ce problème ;

■ les travaux de recherche et de développement faits au Québec ne sont pas assez importants pour permettre à nos entreprises d'être concurrentielles sur les marchés internationaux.

Les solutions

« Ce n'est pas tellement la propriété québécoise qui est importante, mais surtout que les centres de décision se fixent au Québec », dit M. Duclos.

Pour développer l'industrie, il faut d'abord compter sur l'initiative du secteur privé, signale le rapport de la Commission. Cela est déjà en marche, avec la récente création, par exemple, du Conseil de l'industrie électronique du Québec. Le gouvernement devrait limiter ses interventions à un rôle d'appui : pas de subventions mais des mesures d'aide favorisant par exemple le développement d'un management efficace.

Cette initiative du secteur privé doit, selon la Commission, être jumelée à une coopération plus grande avec les universités dans le domaine de la formation et de la recherche-développement. L'industrie de l'électronique et du logiciel a besoin de cerveaux, qui sont l'actif principal des sociétés post-industrielles, de la troisième vague, dit M. Duclos en paraphrasant les propos de l'économiste américain Alvin Tofler. Le Québec possède un atout de ce côté : son vaste réseau d'éducation... qui est gratuit.

Le marché de l'industrie québécoise doit être international, surtout américain, dit encore la Commission. Le marché québécois ne représente que 0,7 p. cent du marché mondial, évalué à $286 milliards en 1984 (l'industrie de l'électronique et du logiciel a dépassé l'industrie de l'automobile et occupe le deuxième rang après le pétrole). Aux États-Unis seulement, les dépenses dans le domaine de l'électronique et du logiciel représente 60 p. cent du marché mondial, soit $174 milliards, et le taux de croissance y est de 20 p. cent par année. Cela a amené la Commission à faire, entre autres, la recommandation suivante : « encourager la maitrise de l'anglais chez les étudiants (québécois) »...

INDUSTRIE DE L'ELECTRONIQUE, DU LOGICIEL ET DE L'INFORMATIQUE 1982

	Matériel électronique	Service de logiciel et de systèmes	Services informatiques
Canada			
nombre d'entreprises	808	516	1 752
nombre d'emplois	82 010	4 300	22 000
production ou revenus	5,6 (milliards $)	455 (millions $)	1,34 (milliards $)
Québec			
nombre d'entreprises	160	90	344
nombre d'emplois	18 696	1 000	4 302
production ou revenus	1,3 (milliard $)	91 (millions $)	206 (millions $)
Ontario			
nombre d'entreprises	485	400	795
nombre d'emplois	54 617	non disponible	12 318
production ou revenus	3,8 (milliards $)	270 (millions $)	751 (millions $)

Source: *Commission sur l'expansion de l'industrie de l'électronique et du logiciel, février 1985.*

En février, Ottawa a dépensé $2 milliards US pour freiner la glissade du dollar canadien

■ Au cours du seul mois de février, Ottawa a déboursé $2 milliards (en argent américain, s'il-vous-plaît) uniquement pour empêcher le dollar canadien de dégringoler davantage! Mais les contribuables peuvent se rassurer : cet argent ne s'est pas envolé en fumée. En fait, les $2 milliards en question ont servi... à acheter des dollars canadiens. De sorte que les Canadiens, tout compte fait, n'y perdent pas tellement.

CLAUDE PICHER

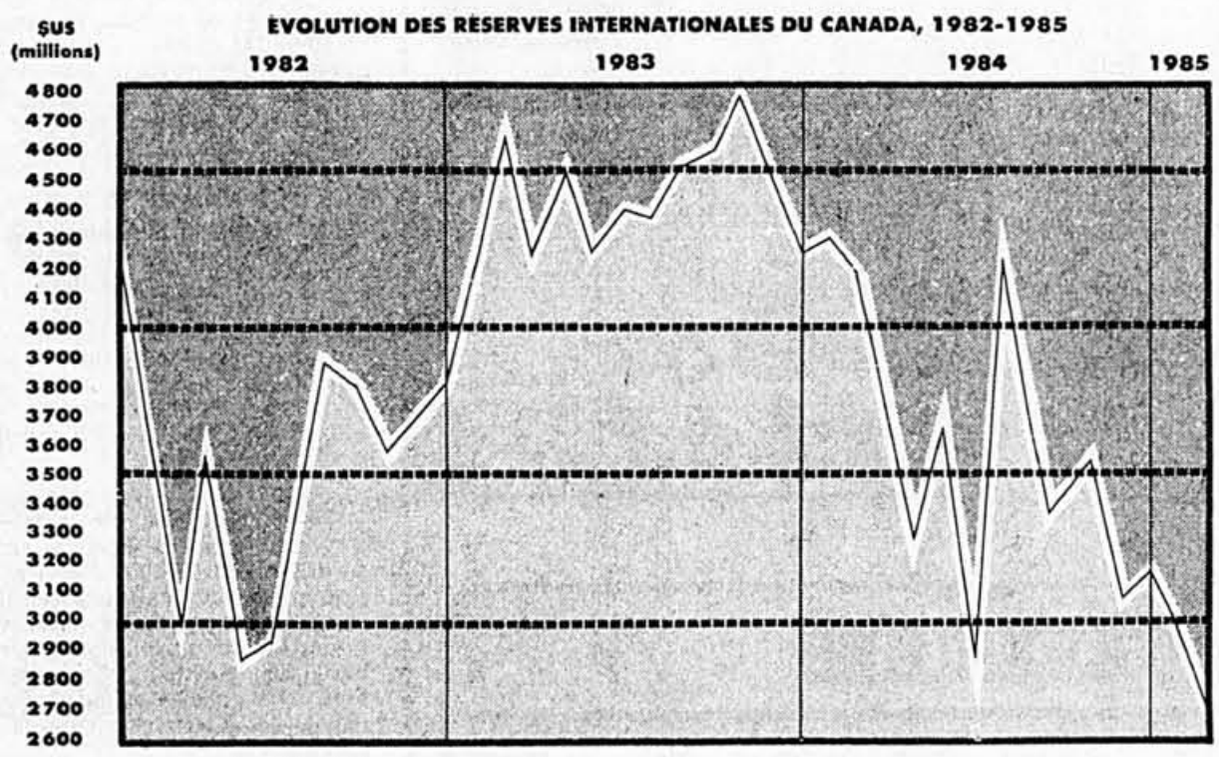

Des chiffres publiés hier sur l'état des réserves internationales du Canada indiquent que celles-ci ont chuté de $211 millions en février, pour s'établir à $2,8 milliards (ou, pour être plus précis, à $2,767 milliards), leur plus bas niveau depuis juillet 1981.

Les réserves monétaires servent habituellement à financer les interventions de la Banque du Canada sur les marchés des changes. En gros, on peut expliquer ces interventions de la façon suivante : il faut considérer le dollar canadien comme une « denrée », dont la valeur fluctue selon la demande. Investisseurs, institutions, spéculateurs, achètent ou vendent des monnaies sur les marchés des changes, et, selon qu'une monnaie est ou non en forte demande, son cours augmentera ou diminuera (exactement comme le prix des tomates dégringolerait si personne ne voulait en acheter, et grimperait si tous les consommateurs se précipitaient en même temps sur les tomates!).

On comprend donc que, lorsque le dollar canadien est en perte de vitesse, comme c'est le cas maintenant, la Banque du Canada puise dans ses réserves américaines et achète des dollars canadiens. Lorsque le dollar canadien remonte la côte, la Banque prend des dollars canadiens pour acheter des dollars américains et les verser dans ses réserves étrangères qui serviront, à leur tour, à financer ses interventions s'il se remet à descendre.

Ces réserves internationales ont donc diminué de $211 millions en février. Pourquoi, alors, parler d'un déboursé de $2 milliards? Parce qu'Ottawa n'a pas voulu épuiser ses réserves, et a eu recours à d'autres mécanismes. Ainsi, le ministre des Finances, Michael Wilson, a emprunté $1,4 milliard en argent américain pour soutenir le dollar canadien (c'est-à-dire pour acheter des dollars canadiens). Il a aussi demandé et obtenu l'autorisation d'emprunter un autre $400 millions, toujours pour les mêmes fins. Ce montant ne figurera sur les réserves internationales que le mois prochain. En déboursant $2 milliards, le Canada a acquis pour $2 milliards américains d'argent canadien. Il ne s'agit donc pas d'une dépense, mais d'une opération comptable.

Le courtier du gouvernement

La Banque du Canada agit un peu, dans cette opération, comme le « courtier » du gouvernement canadien. Une de ses missions est d'empêcher les mouvements trop brusques du dollar et, pour stabiliser les cours, elle a recours à ses réserves internationales.

Les réserves internationales du Canada diminuent de façon presque constante depuis le début des années 70. À la fin de 1972, par exemple, elles atteignaient le record de $6 milliards. Fin 1976, elles se situaient à $5,8 milliards. Au cours de années suivantes, leur baisse reflète l'effondrement du dollar canadien à l'égard du dollar américain : $4,6 milliards à la fin de 1977, $3,9 à la fin de 1979. Son plus bas niveau des quinze dernières années a été atteint en juillet 1981 ($2,3 milliards). Le chiffre publié hier est celui qui, depuis 1970, se rapproche le plus de ce plancher.

Les réserves internationales

■ Le Canada, comme d'ailleurs tous les pays du monde, possède des réserves internationales qui lui permettent d'intervenir sur les marchés de changes, et de stabiliser ainsi sa monnaie.

Les réserves internationales d'un pays sont constituées de tous les fonds détenus en monnaies étrangères, plus l'or, plus les valeurs négociables à vue auprès du Fonds monétaire international.

La composition de ces réserves peut varier considérablement d'un pays à l'autre. Au Canada, les dollars américains constituent la moitié des réserves internationales. C'est d'ailleurs parfaitement normal, puisque le dollar canadien est tellement lié au dollar américain que la Banque du Canada n'a pas le choix si elle veut intervenir efficacement. Cela ne lui servirait d'ailleurs pas à grand chose d'accumuler les roupies et les schillings! Fin février, le Canada avait $1,360 milliard en dollars US. L'importance du numéraire américain dans ce « portefeuille » étranger explique d'ailleurs pourquoi les réserves internationales du Canada sont toujours exprimées en dollars US. Aux dollars américains, il faut ajouter les francs, marks, yens, livres et autres devises étrangères, pour un total de $26 millions.

Le deuxième élément des réserves internationales canadiennes, c'est l'or. Le Canada en possède pour $676 millions (américains, toujours). En troisième lieu, on retrouve la position de réserve au Fonds monétaire international (FMI). Ce montant de $671 millions, c'est essentiellement de l'argent prêté au FMI par la Banque du Canada. Le Fonds s'en sert pour dépanner les pays aux prises avec des problèmes de liquidités. Le Canada peut y effectuer des retraits en tout temps. Les Droits de tirage spéciaux (DTS), dernier élément des réserves, comptent seulement pour $34 millions. C'est une « monnaie » internationale qui sert à régler, sur papier, diverses opérations entre pays.

LES RÉSERVES INTERNATIONALES DU CANADA, FÉVRIER 1985
(en millions de $ U.S.)

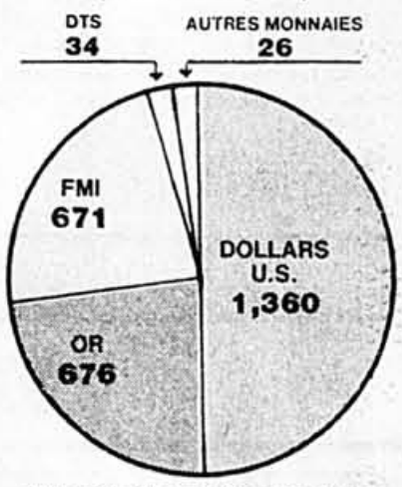

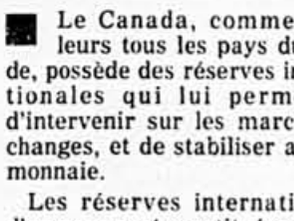

Nous serons présents!

Dans certains magasins, fermer la vente veut également dire fermer la porte. Toutefois, chez Futur Byte, nous ne vous laisserons pas dans le noir suite à l'achat de votre ordinateur personnel.

Quelle que soit la raison, n'hésitez pas à communiquer avec nous, les experts en informatique. Nous serons toujours présents.

Nous avons plusieurs succursales pour vous servir. Montréal — St-Léonard — Longueuil — Sherbrooke — Trois-Rivières — Québec. Pour renseignements: 861-3693

FUTUR BYTE®
Depuis 1977... pour toujours!

Week-ends

TILDEN
Location d'autos

Tilden loue plusieurs marques et modèles et met en vedette les voitures Chrysler Canada

à partir de 9,95 $ par jour plus km

Détails au téléphone! 878-2771

Ministère des Finances Canada — Department of Finance Canada

ÉMISSION DE

$1,050,000,000

D'OBLIGATIONS DU GOUVERNEMENT DU CANADA

NON REMBOURSABLES PAR ANTICIPATION

DATÉES DU 19 MARS 1985

Le ministre des Finances a autorisé la Banque du Canada à recevoir des souscriptions à un emprunt à émettre contre espèces comme suit:

Obligations 11¾% échéant le 1er février 1988
Prix d'émission: 99.50% plus l'intérêt couru du 1er février 1985 au 19 mars 1985 rapportant environ 11.95% à l'échéance
Intérêt payable le 1er août et le 1er février
L'intérêt de six mois payable le 1er août 1985

et

Obligations 12% échéant le 1er février 1990
Prix d'émission: 99.625% plus l'intérêt couru du 1er février 1985 au 19 mars 1985 rapportant environ 12.09% à l'échéance
Intérêt payable le 1er août et le 1er février
L'intérêt de six mois payable le 1er août 1985

et

Obligations 12¼% échéant le 1er février 1995
Prix d'émission: 99.25% plus l'intérêt couru du 1er février 1985 au 19 mars 1985 rapportant environ 12.38% à l'échéance
Intérêt payable le 1er août et le 1er février
L'intérêt de six mois payable le 1er août 1985

et

Obligations 12½% échéant le 1er mars 2006
Prix d'émission: 99.125% plus l'intérêt couru du 1er mars 1985 au 19 mars 1985 rapportant environ 12.62% à l'échéance
Intérêt payable le 1er septembre et le 1er mars
L'intérêt de six mois payable le 1er septembre 1985

Les nouvelles obligations seront disponibles en coupures de $1,000, $5,000, $25,000, $100,000 et $1,000,000.

L'émission d'obligations 12½% datées du 19 mars 1985 et échéant le 1er mars 2006 ne dépassera pas $375 millions.

La Banque du Canada convient d'acquérir un minimum de $100 millions des nouvelles obligations. Cette acquisition sera affectée à n'importe quelle échéance sauf que ce total comprendra un minimum de $20 millions des obligations échéant en 2006.

Le produit de l'offre servira aux fins générales du gouvernement du Canada.

Les nouvelles obligations 11¾% échéant le 1er février 1988 sont en sus des $125 millions d'obligations 11¾% échéant le 1er février 1988 déjà en circulation. Les nouvelles obligations 12% échéant le 1er février 1990 sont en sus des $150 millions d'obligations 12% échéant le 1er février 1990 déjà en circulation. Les nouvelles obligations 12¼% échéant le 1er février 1995 sont en sus des $425 millions d'obligations 12¼% échéant le 1er février 1995 déjà en circulation. Les nouvelles obligations 12½% échéant le 1er mars 2006 sont en sus des $600 millions d'obligations 12½% échéant le 1er mars 2006 déjà en circulation.

Le principal et l'intérêt des nouvelles obligations sont payables, lorsque exigibles, en monnaie légale du Canada: le principal à l'échéance, à toute agence de la Banque du Canada, et l'intérêt, sans frais, à toute succursale bancaire au Canada. Les titres définitifs seront disponibles le ou vers le 19 mars 1985 et par la suite sous deux formes: au porteur avec coupons annexés et sous forme entièrement nominative, l'intérêt étant payable par chèque. Les obligations de l'une ou de l'autre forme seront de mêmes coupures et entièrement interchangeables quant aux coupures et/ou à la forme, sans frais (sous réserve des exigences de transferts statutaires, le cas échéant).

Les nouvelles obligations sont autorisées conformément à une Loi du Parlement du Canada. Le principal et l'intérêt sont imputés au Fonds du revenu consolidé du Canada.

Sous réserve des quantités disponibles, les achats de nouvelles obligations peuvent se faire par l'intermédiaire de tout courtier en valeurs mobilières ou de toute banque autorisés à faire office de distributeur initial.

Canada

MR 3

NOMINATION
VIA Rail Canada

JACQUES B. NOËL

Le président-directeur général de VIA Rail Canada Inc., Pierre A.H. Franche, annonce la nomination de Jacques B. Noël au poste de vice-président des Ressources humaines de la société canadienne de la Couronne responsable du transport des voyageurs par rail. Avant cette nomination, M. Noël était directeur de la Formation à VIA.

En qualité de vice-président aux Ressources humaines, M. Noël assume la responsabilité de l'élaboration et de l'application de politiques et autres méthodes, relatives au personnel et inhérentes à la gestion des quelque 3 600 employés de VIA.

Il possède quelque 20 ans d'expérience en formation et en gestion du personnel acquise au sein d'agences comme le bureau du Conseil privé à Ottawa, la Commission de la fonction publique du Canada, la Fonction publique du Québec et l'Agence canadienne de développement international. Natif de Québec, il est diplômé de l'université Laval.

LALLEMAND INC.

GUY MARLEAU

M. Jean Chagnon, Président de Lallemand Inc., est heureux d'annoncer la nomination de M. Guy Marleau au poste de Vice-Président Production.

M. Guy Marleau détient un baccalauréat en Sciences appliquées (génie chimique) de l'Université de Sherbrooke et un B.M.A. de l'Université d'Ottawa. Après avoir exercé des fonctions d'ingénieur en chef dans une distillerie et de directeur d'usine dans une entreprise de produits chimiques, il s'est joint à Lallemand Inc., en mai 1983 à titre de directeur d'usine, poste qu'il occupait jusqu'à ce jour.

En plus d'être le plus important producteur de levure fraîche au Canada, laquelle est vendue surtout aux boulangeries de l'est du Canada et du nord-est des États-Unis, Lallemand Inc. produit une grande variété de levures sèches pour les boulangeries, les distilleries et la vinification qui sont vendues dans plusieurs pays du monde.

Il me faut la presse

À LOUER
espaces commerciaux uniques (coin de Parc et Prince Arthur)
284-3222

PLACE DU PARC

ÉCONO-FLASHES

ANDRÉ CHÉNIER

La Banque TD relève ses taux hypothécaires

■ La Banque Toronto-Dominion a relevé certains de ses taux hypothécaires de ¼ ou ½ p. cent. Les nouveaux taux sont les suivants : 11,75 p. cent pour un an ; 12,25 p. cent pour deux ans ; 12,75 p. cent pour trois ans et 13,5 p. cent pour cinq ans. L'hypothèque de quatre ans reste à 13 p. cent. Par ailleurs, le Trust général du Canada a modifié ses taux d'intérêt sur dépôts garantis. Les nouveaux taux sont les suivants : 9 p. cent de 30 à 59 jours ; 9¼ de 60 à 119 jours ; 9½ de 120 à 179 jours ; 10 p. cent de 180 à 269 jours ; 10¼ de 270 à 364 jours ; 11⅛ (intérêt composé) pour deux ans ; 11⅜ pour trois ans ; 11¾ pour quatre ans et 12 p. cent pour cinq ans.

Standard and Poor «surveille» Alcan

■ L'Alcan a refusé de commenter la décision de Standard and Poor de l'inscrire sur sa liste de surveillance du crédit, en révisant sa dette aux USA. « Nous analysons la situation », a simplement déclaré Rick Hunt, porte-parole de l'Alcan. Standard and Poor a placé l'Alcan sur sa liste de surveillance en même temps que trois concurrentes américaines sur le marché de l'aluminimum : Alcoa, Reynolds Metals et Alumax. Standard and Poor souligne que, récemment, les producteurs d'aluminium se sont endettés davantage, accroissant ainsi leurs risques financiers à un moment où les risques en affaires sont plus forts.

Taux d'intérêt protégés pour Texel

■ Le ministre de l'Industrie et du Commerce du Québec, Rodrigue Biron, a autorisé la demande d'une protection contre les hausses d'intérêt pour un prêt de $550 000 consenti à la société Texel Inc., de Saint-Elzéar de Beauce. Texel, qui se spécialise dans la production de géotextiles et de feutres, doit investir $2 millions en trois ans dans l'amélioration et la modernisation de ses installations.

Asamera: réduction du déficit

■ La compagnie Asamera Inc., de Calgary, a terminé son exercice 1984 avec un déficit net de $12 965 000 ou 43 cents par action sur des revenus de $363 909 000. Les fonds autogénérés ont été de $34 701 000, en regard de $30 972 000 à l'exercice précédent. En 1983, Asamera accusait un déficit net de $20 144 000 ou $1,02 par action sur un chiffre d'affaires de $396 515 000.

Dividende pour Hammerson Canada

■ Le conseil d'Hammerson Canada a déclaré, pour la période du 18 décembre au 31 mars, un premier dividende trimestriel de 65,05 cents par action sur ses actions privilégiées à 9,12 p. cent, série A. Ce dividende sera payé le 31 mars aux actionnaires inscrits au 15 mars.

La Régie des rentes publie

■ La Régie des rentes du Québec vient de publier un nouveau journal de huit pages, intitulé *Rentes-Actualités*, qui sera distribué par encartage dans les quotidiens et hebdomadaires au cours des semaines à venir. Ce journal cherche à répondre aux questions comme celles-ci : où en est la caisse du régime des rentes ? Quels sont les avantages prévus par le régime ? Comment peut-on s'en prévaloir ? Que savez-vous de votre régime privé de retraite ? La fiscalité est-elle un atout dans la préparation de votre retraite ?

Vior cherche un partenaire minier

■ La société d'exploration minière Vior s'efforce de conclure une entente de co-participation avec une grande compagnie minière. L'accord porterait sur une propriété du canton de Ligneris, en Abitibi, où d'importants indices minéralisés en or, argent et zinc ont été mis à jour récemment.

Une filiale australienne pour Gandalf

■ La firme Gandalf Technologies, d'Ottawa, a créé une filiale à part entière pour commercialiser en Australie tous ses produits de communications et composantes de réseaux d'information. La nouvelle filiale, Gandalf Pacific, aura son siège à Sidney et oeuvrera non seulement en Australie mais également en Nouvelle-Zélande, à Hong-Kong, au Japon, à Singapour, en Corée, à Taïwan et en Malaysia.

Ponderosa s'attend à un déficit

■ La chaîne de restaurants Ponderosa s'attend à un déficit net d'environ $3 millions pour le dernier trimstre de son exercice, période qui a pris fin le 28 février, en raison des rigueurs de l'hiver dans le Mid-West et l'est des États-Unis où se trouvent la plupart de ses établissements. Pour la période correspondante, l'an dernier, Ponderosa avait enregistré un bénéfice de $3 461 000.

Les interdits de la CVMQ

■ La Commission des valeurs mobilières du Québec a interdit de transiger sur les titres de plusieurs compagnies qui ne se sont pas encore conformées aux exigences de la loi en matière d'information. Les sociétés qui tombent sous le coup de l'interdit sont : société en commandite Ridge Land Properties, Atco Ltd., Capital Dynamics, Mistango Consolidated Resources, Access Banking Netword Inc., Reed Inc.,n.w., Canadian Fund Ltd.,n.w., Equity Fund Ltd., Lambda Mercantile Corp., Cullaton Lake Gold Mines Ltd., Finacorp Capital Ltd., Sodeq centre du Québec Inc. et Granges Exploration Ltd.

Hausse du prix du pétrole destiné aux USA

■ Le gouvernement fédéral a haussé le prix de son pétrole brut destiné aux États-Unis d'environ $2 le baril, a annoncé hier la Commission nationale de l'énergie. Cette hausse, qui s'applique au pétrole exporté ce mois-ci, survient après plusieurs réductions. Les raffineries américaines paieront désormais environ $35,95 le baril. Malgré cette hausse, les importateurs américains paieront le pétrole canadien moins cher que les raffineries canadiennes, qui doivent débourser environ $39 le baril en raison des taxes fédérales.

Dividende accru chez Canadian Manoir

■ Le conseil de Canadian Manoir Industries a déclaré un dividende trimestriel accru de 2,5 cents. Un dividende de 7,5 cents sera donc payé le 29 mars aux actionnaires inscrits au 14 mars.

Le marché des obligations était tranquille hier

■ Sauf pour la nouvelle émission de $1,05 milliard d'obligations du gouvernement canadien qui s'est enlevée rapidement aux prix d'émission, le marché des obligations était plutôt tranquille hier. L'émission du gouvernement fédéral se présentait en quatre tranches : des obligations à 11,75 p. cent échéant le 1er février 1988, cotées à 99,50 plus intérêt accumulé du 1er février au 19 mars pour un rendement de 11,95 p. cent ; des obligations à 12 p. cent, échéant le 1er février 1990, cotées à 99,625 plus intérêt accumulé du 1er février au 19 mars pour un rendement de 12,09 p. cent ; des obligations à 12,25 p. cent, échéant le 1er février 1995, cotées à 99,25 plus intérêt accumulé du 1er février au 19 mars pour un rendement de 12,38 p. cent et, enfin, des obligations à 12,50 p. cent, échéant le 1er mars 2006, cotées à 99,125 plus intérêt accumulé du 1er mars au 19 mars, pour un rendement de 12,62 p. cent.

Washington enquête sur General Dynamics

■ Le secrétaire à la Défense des États-Unis, Caspar Weinberger, a annoncé hier la suspension des paiements durant 30 jours sur les contrats militaires exécutés par General Dynamics Corp., alors que le Pentagone va examiner si des irrégularités n'auraient pas été commises dans la facturation. M. Weinberger a précisé que l'enquête déterminera si General Dynamics a porté à la charge de l'État des dépenses, entre autres pour des voyages de la compagnie, en les dissimulant dans des contrats d'armement. Advenant que l'enquête ne soit pas conclue dans les 30 jours, la durée de suspension des paiements sera prolongée, a déclaré M. Weinberger lors d'une assemblée de l'American Legion à Washington.

Caspar Weinberger

PROPOSITIONS D'AFFAIRES

705 HYPOTHÈQUES

$$$! Financement disponible. Compagnie de gestion. 1ère, 2e et 3e hypothèque. Egalement sur commerces. Demander M. Robert Provost (514)288-6327.

ACCEPTATION en 7 jours, 1ère et 2e hypothèques. Caisse Pop. St-René Goupil, 221-2610.

REPONSE IMMEDIATE pour 2e, 3e, prêt de construction, intérimaire, etc. Virginia 731-7731.

710 OCCASIONS D'AFFAIRES

A VENDRE: Compagnie incorporée au Fédéral ayant obtenu un permis de la Commission des Transports pour la région de Montréal et Rive-Sud, pour la location d'autos et camions, à court et à long terme. Appelez: 683-2563

ASSOCIE actif avec capital pour importation exclusive; nouvelle technologie de machinerie à bois combiné pour petite entreprise, école, artisan, ébéniste, bricoleur, aussi achat- vente de machinerie neuve et usagée, possibilité de rendement énorme pour personne dynamique. Inf. J.C. Boisvert 667-3931.

Mordu?

Pour annoncer dans cette section composez le **285-7202**

710 OCCASIONS D'AFFAIRES

CONCESSIONNAIRE pour cuisine dans taverne, complètement équipé, actuellement en opération, bonnes conditions, 488-7650.

DESIGNER et propriétaire d'une boutique établi dans un secteur commercial de la Rive-Sud. Notre firme partagerais les locaux et avantages commerciaux dont elle dispose avec designer expérimenté et ambitieux. 274-3130.

DESIRE acheter comptoir à café, ou service de chariot dans édifice à bureaux ou manufacture. 270-4272, soir 765-0819.

ETUDE DE MARCHE et plan de commercialisation pour P.M.E. Diplomé universitaire avec expérience. 270-3167.

FINANCEMENT disponible pour vente directe "Escomptons chèques post-datés". 747-0706.

GALERIE d'Art et atelier encadrement à vendre, 482-0437, 279-6401.

IMMEUBLE LOCATIF, unités disponibles à l'île des Soeurs et Ahuntsic, construction en béton, 7 ou 8 logements. Demander Gérald Cyr ou Serge Dallaire: 254-7555

INVESTIR $25,000 US vous rapportera minimum $150,000 US par année en toute sécurité. 1-819-326-4800.

RECHERCHONS, jeune personne dynamiques pour opérer magasin fil à tricoter Pingouin. 332-6763, demandez Ginette Therrien.

TEMPS plein ou partiel. Possibilité $450-$700-$900 par semaine, 21 ans et plus.
Vie-Tal recherche un nombre limité de distributeurs, aucune expérience requise. Appelez 326-1201.

712 ASSOCIÉS DEMANDÉS

AI $25,000, cherche association. 663-7311.

ASSOCIE(E) demandé(e) ingénieur ou estimateur en construction, avec petit capital. 620-9560

PINGOUIN
à la recherche de nouveaux patrons!

Avez-vous le profil?

Si vous avez de l'entregent, que la mode et le tricot vous passionnent et que vous possédez l'esprit d'entreprise, ouvrez une franchise Pingouin dans votre région.

Grâce à son nouveau concept, vous aurez la plus mode des boutiques de tricot tout en bénéficiant du soutien d'une solide entreprise internationale.

Pour en savoir plus n'hésitez pas à communiquer avec nous au 514-332-6763 (frais virés, Ginette Therrien) ou retournez le coupon-réponse • 3 endroits disponibles immédiatement, Montréal, Châteauguay, LaSalle.

1500 Jules Poitras
Ville Saint-Laurent, Qc
H4N 1X7

Nom
Adresse
Ville
Téléphone
Code postal

Une étude sur Pingouin se déroulera à un endroit sans obligation de ma part, plus d'informations à ce sujet

353994-8710

715 SERVICES FINANCIERS

ACHETONS commerce ou propriétés en difficulté financière. 582-0896.

AI BESOIN de $8,000, paierais 20% ou plus d'intérêts, 871-1146.

FINANCEMENT général et hypothèque, $15,000 et plus, commission seulement, 10 jours pour présentation. M. Gravel 389-2993

FONDS pour commerce, industrie, affaires, appartements, etc. Dencol Mtg: 342-1356.

725 TENUE DE LIVRES, DÉCLARATIONS D'IMPÔT

IMPOT par ancien employé d'un bureau de C.A. A partir de $5 par rapport. M. Sirois. 737-9435.

IMPOTS tenue livres, état financier, personnel qualifié. 287-9019

OPTIMATH ENR. Tenue de livres, impôt, par ordinateur. 434-1105

R. GALIPEAU et associés, impôts, tenues de livres, succession, 722-1759, 722-5904.

Les gens d'affaires avisés font confiance à la rubrique des **PROPOSITIONS D'AFFAIRES** de **LA PRESSE** pour obtenir les MEILLEURS RÉSULTATS.
285-7111
INTERURBAIN SANS FRAIS
1-800-361-5013
ANNONCES ENCADRÉES
285-7000

MARINE

La grève profite au commerce au détail dans Sorel-Tracy

■ La grève de Marine Industrie n'a pas que des effets négatifs sur l'économie de la région de Sorel-Tracy. Les commerçants au détail, à cause d'une consommation locale accrue, affichent tous des augmentations de leurs ventes.

LISA BINSSE

C'est l'affirmation qu'a fait hier M. Pierre Dagenais, commissaire industriel attaché à la Corporation de développement économique de Sorel-Tracy. Sa constatation est le fruit d'une enquête qu'il a lui-même mené auprès des commerçants de la région.

Selon cette enquête-maison non scientifique et non chiffrée, sur six commerçants choisis au hasard dans six secteurs d'activité différents, tous affichent des ventes au détail à la hausse par rapport à l'an dernier.

Son explication est simple. Le salaire industriel dans la région est très élevé — environ $500 par semaine — et les gens peuvent se permettre de faire leur achat à l'extérieur de la région. D'ailleurs pour chaque $1 gagné, seulement $0,35 était dépensé dans la région, le reste allant à l'épargne ou aux achats à l'extérieur.

Ça c'était avant le 7 août dernier. Depuis la grève, les citoyens de Sorel-Tracy sont retournés aux sources. Ils achètent chez eux, dans leur région. « Aussi ridicule que cela puisse paraitre, note M. Dagenais, le conflit a créé une habitude de consommation locale. J'espère que cela va durer. »

Ce qui n'empêche pas, s'empresse-t-il d'ajouter, les côtés négatifs de cette grève : $1 million de salaire par semaine qui ne circulent pas, les achats importants (automobiles, appareils ménagers, etc) qui sont remis à plus tard, les épargnes des grévistes qui s'effritent et une marge de manoeuvre de plus en plus limitée pour Marine.

Marine détient toujours un carnet de commandes d'environ $400 millions malgré les contrats perdus en marge du conflit, mais M. Dagenais craint une prolongation du conflit au-delà d'avril. L'entreprise pourrait alors voir ce carnet réduit de $100 millions si jamais le gouvernement fédéral allait de l'avant avec les coupures budgétaires de $3 milliards. Ces coupures toucheraient les contrats pour la construction de deux brise-glace.

Comme Marine représente 28 p. cent de la main-d'oeuvre, le taux de chômage dans la région demeure très élevé à 30 p. cent. Selon M. Dagenais, la région a perdu à cause de la crise 4 000 emplois dont 2 000 ont été récupérés. Sur les 2 000 à combler, 1 000 emplois proviennent de Marine et 1 000 sont à créer.

Depuis mars 1984, le niveau d'emploi dans les grosses entreprises et les PME de la région est en progression lente, mais constante. « Toutes nos compagnies affichent un bon niveau d'emploi. Les carnets de commandes et les projets d'investissements sont excellents. La situation économique de la région est excellente. »

Ro-Na ouvrira d'ici 1986 huit supermarchés de la rénovation

■ La mode du supermarché jumbo ne touche pas seulement l'industrie de l'alimentation. Cette mode vient également de faire son entrée dans l'industrie de la quincaillerie et des matériaux de construction. Après le tandem Provigo-Val Royal, c'est maintenant au tour du Groupe Ro-Na de se lancer dans la construction de centres géants de rénovation: au cours des deux prohaines années, Ro-Na en ouvrira huit dans la grande région de Montréal, pour un investissement total d'environ $40 millions.

MICHEL GIRARD

Ces supermarchés de la rénovation, dont les surfaces de vente varieront entre 40 000 et 60 000 pieds carrés, opèreront sous la bannière « Le chantier ».

Le président et directeur général du Groupe Ro-Na, André Dion, estime que ces nouveaux centres pourront réaliser un chiffre d'affaires annuel variant entre $11 millions et $16 millions (par centre). Il croit même que cette nouvelle bannière accaparera entre 8 et 10 p. cent du marché de la grande région métropolitaine.

Rappelons que le tandem Provigo-Val Royal a prévu, pour sa part, construire deux supermarchés jumbos de la quincaillerie: un à Longueuil et l'autre dans le West Island.

« Le chantier » offrira plus de 25 000 produits de quincaillerie, d'aménagement intérieur et extérieur, et de matériaux de construction.

« En plus des étalages eux-mêmes et des cours à bois, d'ajouter M. Dion, il (le centre de rénovation) comportera un éventail de zones d'attraction et d'apprentissage dont des ateliers de coupe de bois, de tuyaux et de vitre; et un centre d'estimation de travaux offerts par une banque d'ouvriers artisans, etc. »

André Dion, vice-président exécutif de Ro-Na

Le marché

D'autre part, le Groupe Ro-Na a lancé hier une autre nouvelle bannière, soit « Le quincailleur ». Cette bannière s'adresse aux marchands qui ont des établissements de 5 000 pieds carrés et moins.

On croit être en mesure d'attirer 120 marchands sous cette bannière: 60 nouveaux marchands et 60 marchands provenant de la bannière « Quincaillier Ro-Na ».

Avec l'arrivée de ces deux nouvelles bannières, le Groupe Ro-Na, dit M. Dion, va pouvoir augmenter sa part de marché de deux à trois points, atteignant ainsi quelque 30 p. cent du marché (le groupe a présentement 27 p. cent).

Le nombre de marchands membres du Groupe Ro-Na à travers le Québec passera, quant à lui, de 452 à 524.

Le Groupe Ro-Na exploite à l'heure actuelle quatre bannières: Quincailliers Ro-Na, Rénovateurs Ro-Na, les boutiques de sport Podium et les centres de jardinage Botanix.

Les ventes nettes (valeur d'entrepôt) du groupe ont atteint en 1984 les $292,6 millions, ce qui représente une augmentation de 10 p. cent par rapport à l'année précédente. Le bénéfice avant retours aux marchands-membres et impôts sur le revenu a grimpé de $200 000 par rapport à 1983, passant ainsi à $3,4 millions en 1984. Pour sa part, le fonds de roulement a été augmenté à $30,9 millions, soit $16,7 millions de plus que l'année antérieure.

Le président-directeur général de Ro-Na estime que les marchands de son groupe ont réalisé l'an dernier des ventes au détail de l'ordre de $550 millions.

M. Dion a également dévoilé hier le concept architectural qui a été retenu pour la Maison de la fierté. Cette maison sera présentée au public dans le cadre du prochain Salon national de l'habitation. La maison fera aussi l'objet d'un tirage à la clôture du salon (du 22 au 31 mars). La Maison de la fierté est une des neuf maisons dont les plans ont été primés dans le cadre du concours Ro-Na d'architecture, organisé en collaboration avec l'Ordre des architectes du Québec.

GAZ MÉTRO-CONCORDIA

Entente pour l'étude de la technologie gazière dans le bâtiment

■ Gaz métropolitain et le Centre d'études sur le bâtiment (CEB) de l'Université Concordia viennent de signer une entente de collaboration qui pourrait dépasser $1 million, afin de contribuer à l'avancement des technologies gazières dans le bâtiment.

FRANCINE OSBORNE

L'entente-cadre d'une durée de cinq ans est de l'ordre de $550 000, mais le CEB s'engage à obtenir des gouvernements des subventions équivalentes aux fonds accordés par Gaz métropolitain, de sorte que l'enveloppe globale dépassera le million de dollars. Pierre Guité, de CBE, souligne qu'il est beaucoup plus facile d'obtenir des subventions une fois que l'industrie fait déjà une mise de fonds.

Gaz métropolitain et le CEB mettront sur pied un laboratoire d'essai pour de l'équipement relié à l'utilisation du gaz naturel dans les bâtiments. Des bourses de maitrises seront également accordées pour des projets de recherche dans ce secteur.

Le premier projet conjoint sera une étude comparée des différents systèmes de chauffage pour le confort des usagers. Il y aura aussi une étude de performance des équipements et systèmes au gaz et à l'électricité. Les participants prévoient également le développement de logiciels d'économie d'énergie pour les bâtiments et leur incidence sur les équipements au gaz.

Gaz métropolitain a déjà une entente de recherche et développement technologique avec l'École polytechnique, dans le domaine du gaz naturel pour véhicules notamment. M. Guité souligne que cet accord de collaboration avec le CBE est d'autant plus intéressant qu'il se fait relativement peu de recherches dans les techniques du bâtiment au Canada.

L'entente Gaz métropolitain-CBE permettra la création de trois ou quatre emplois, destinés à des ingénieurs spécialistes du bâtiment.

Ottawa devrait aussi modifier le système fiscal pour encourager l'investissement

■ OTTAWA — Les investissements étrangers sont souhaitables et même nécessaires à notre croissance économique, mais le gouvernement devrait aussi encourager les Canadiens à investir dans leur propre pays.

MADELAINE DROHAN
de la Presse canadienne

C'est l'opinion qu'a défendue hier Me William Macdonald, avocat d'entreprises de l'étude de McMillan, Binch, de Toronto, devant le comité des Communes procédant à l'étude des nouvelles lois sur les investissements étrangers.

Et, si le gouvernement désire que le secteur privé soit le chef de file d'une action qui revigorera notre économie, il doit modifier le système fiscal de manière à ce qu'il encourage les investissements.

Un des premiers chapitres du régime fiscal à transformer est la possibilité du transfert des déductions d'impôts d'un membre à l'autre d'un groupe corporatif ou de la société mère à ses filiales et vice versa, a ajouté M. Macdonald.

L'ancien ministre de Finances, M. Marc Lalonde, avait pris en considération cette idée de transfert des déductions. Pour M. Macdonald, c'est là le point auquel M. Michael Wilson devrait accorder le plus d'importance dans son budget.

Recherche scientifique

« S'il veut compter sur le secteur privé pour donner de la vivacité à l'économie, il devra lui donner de l'argent. Ce n'est pas facile, mais très, très important. »

Au cours d'une interview, suivant l'audience, M. Macdonald a précisé que les compagnies ne réalisant aucun bénéfice ou encaissant des pertes ne pouvaient pas annuler leurs dépenses d'investissement, car elles n'ont pas de revenu imposable.

Si on adoptait un système fiscal leur permettant de transférer les déductions d'impôts auxquelles elles auraient droit soit à d'autres sociétés au sein d'un groupe corporatif, soit à des investisseurs privés, un tel système encouragerait les investissements.

M. Macdonald a suggéré l'emploi par le gouvernement d'un véhicule comme le crédit d'impôt accordé pour la recherche scientifique pour transférer de telles déductions à des investisseurs privés. Avec un système de ce genre, les compagnies se livrant à des travaux de recherche et à la mise au point de produits pourraient reporter leurs déductions d'impôt à des investisseurs privés en émettant des actions.

Secteur privé fragile

L'avocat a souligné qu'une augmentation des investissements canadiens constituait une partie seulement de la solution. Mais au Canada, le secteur privé est trop fragile financièrement pour pouvoir diriger une véritable reprise et c'est pourquoi il faut attirer les investissements étrangers.

Afin d'atteindre ce but, a suggéré M. Macdonald, la loi créant Investissement Canada — l'organisme qui remplacera FIRA — devrait éliminer l'examen de presque tous les investissements susceptibles de créer de nouvelles industries et conserver l'examen uniquement pour les nouveaux investissements et les mainmises de taille.

Seuls les investissements de $50 millions et plus devraient être étudiés, et non de $5 millions et plus comme on a suggéré, a dit M. Macdonald. Et on devrait éliminer la clause protégeant les compagnies considérées comme essentielles à l'identité nationale et culturelle des Canadiens.

Des placements payants

11 1/4 %	11 5/8 %	11 3/4 %	12 %	12 3/8 %
1 AN	30 mois	3 ANS	4 ANS	56 mois

payé annuellement
Tous les taux passibles de changer
Montréal: 612, rue Saint-Jacques (514) 282-1880
Québec (418) 681-0277 • Ottawa (613) 238-6094
INSTITUTION INSCRITE RÉGIE DE L'ASSURANCE-DÉPÔTS DU QUÉBEC
MEMBRE SOCIÉTÉ D'ASSURANCE-DÉPÔTS DU CANADA
Crédit Foncier
FIDUCIE CRÉDIT FONCIER

dépôts garantis
Institution inscrite à la Régie de l'assurance-dépôts du Québec · Membre de la Société d'assurance-dépôts du Canada
11 % 6 mois
12 1/4 % 5 ans
TAUX ANNUEL
FIDUCIE PRÊT ET REVENU
225, rue St-Jacques Ouest
288-1221

COURRIER

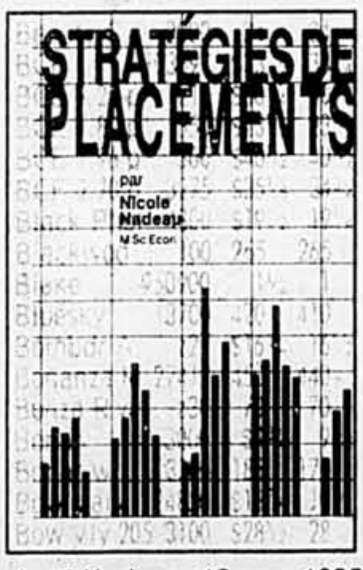

du 13 février au 13 mars 1985

Nicole Nadeau, auteur du cours STRATÉGIES DE PLACEMENTS publié les mardis et jeudis dans *La Presse* (du 5 février au 7 mars 1985), répond aux questions que les lecteurs lui posent sur le contenu des leçons.

Les questions doivent être envoyées à Nicole Nadeau :

Stratégies de placements
College Marie-Victorin
7000, rue Marie-Victorin
Montréal H1G 2J6

Renseignements :
325-0150 poste 382

Plusieurs personnes m'ont posé à peu près les mêmes questions. Je les ai donc regroupées afin de pouvoir répondre au maximum d'entre elles, le plus rapidement possible.

On dit que le montant maximum éligible au REER s'élève à 20% du revenu gagné. Comment calculer exactement son revenu gagné ou plutôt que doit-on soustraire de son revenu pour en arriver au revenu gagné?

De façon générale, on peut dire que le revenu gagné comprend presque toutes les sources de revenus à l'exception des:

1 — revenus d'intérêt
2 — revenus de dividendes
3 — gains en capital

Ainsi, les revenus retirés de ces trois sources devront être soustraits de votre revenu total pour en arriver au revenu gagné.

Toujours de façon générale, le revenu gagné comprend:

1 - les salaires desquels il faut déduire les frais d'emploi de même que les cotisations d'assurance-chômage.
2 - les revenus d'entreprise
3 - les revenus de loyers immobiliers
4 - les pensions alimentaires etc.

Qui plus est, pour obtenir les revenus gagnés, on doit ajouter à ses revenus, les retraits d'un REEL (à moins que le retrait ne serve à l'acquisition de biens tels que prescrits dans le programme), les retraits d'un REER ainsi que les diverses allocations de retraite et de pension.

Les règles décrites ci-dessus sont générales et en cas de doute, il serait préférable de s'adresser à un comptable ou fiscaliste véritablement au courant de vos affaires.

Je sais que vous allez parler des REER au cours d'une prochaine leçon. Par contre, la date limite approche et je me pose certaines questions sur le REER entre conjoints. Si je contribue au REER de mon épouse qui gagne un salaire moins élevé que moi, cela l'empêchera-t-elle de faire à son tour sa propre contribution à son REER, comme elle avait l'habitude de le faire par le passé?

Votre épouse peut agir, comme par le passé. En effet, alors que vos contributions au REER de votre épouse seront déductibles de votre revenu imposable, cette dernière peut, à son tour, bénéficier d'une déduction fiscale en investissant dans son propre REER. Elle calculera, comme par le passé, le montant maximum auquel elle a droit.

Le dollar canadien baisse ces temps-ci et plusieurs disent que les taux d'intérêt devront augmenter en conséquence.

Les liens entre toutes ces variables ne sont pas toujours aussi directs qu'on peut le penser. Cependant, en augmentant le niveau des taux d'intérêt au pays, on peut y attirer plus de capitaux étrangers. On augmente ainsi la demande pour le dollar canadien et donc, tout autre facteur restant constant, son prix, c'est-à-dire le taux de change. Pour cette raison, il est légitime de penser que si le gouvernement décide de ralentir ou d'empêcher une baisse du dollar, il pourra, entre autres, recourir à une hausse des taux d'intérêt.

Ceci étant dit, il n'est pas certain que nos autorités gouvernementales choisissent cette option et il pourrait être erroné de croire en une réaction automatique à la baisse de la valeur du dollar canadien.

La semaine prochaine paraitra le dernier «courrier», mais si vous avez encore d'autres questions, n'hésitez pas à m'écrire. Dans la mesure du possible, je répondrai personnellement à chacun d'entre vous.

Cours présenté par le
collège marie-victorin
en collaboration avec
la presse

VOUS PENSEZ RENTABILITÉ?
Pensez donc Immobilier
À RIVIÈRE-DES-PRAIRIES
LES Jardins DE L'Eden
■ CHOIX DE 8 OU 16 LOGEMENTS
■ OBTENEZ JUSQU'À 8,000$ DE SUBVENTION (C.I.D.E.M.)
■ DERNIÈRE CHANCE POUR PROFITER DE CORVÉE HABITATION (PHASE V) (9½% - 3 ans)
■ RENDEMENT ÉLEVÉ
IMMEUBLE TÉMOIN OUVERT POUR INSPECTION
7351, BOULEVARD DUPLESSIS
Pour renseignements ou rendez-vous:
648-3164 ou 643-0948
UNE AUTRE RÉALISATION
LES CONSTRUCTIONS BEAUPRÉ INC.

Une sortie ce soir?
ARTS ET SPECTACLES
Tous les jours dans
la presse
Pour annoncer dans cette section
composez le
285-7202

NOUVEAU PLANCHER-RECORD DE FERMETURE

Le dollar glisse à $0,7137 US

■ (d'après PC et AFP) — Le dollar canadien a dégingolé toute la journée hier pour fermer à $0,7137 US, en baisse de 39/100 par rapport à lundi.

C'est un nouveau plancher-record de fermeture puisque l'ancien record, établi le 25 février, était de $0,7144 (US). Il faut noter cependant que la devise canadienne était tombée plus bas en cours de transactions la semaine dernière, soit à $0,7115 (US), pour remonter avant la clôture.

Il s'agit du dixième recul enregistré depuis les 12 dernières séances sur les marchés des changes.

Dave Cameron, chef des changes à la Toronto Dominion Bank, a noté que le marché était calme hier, alors que le billet vert américain avait encore progressé contre la plupart des autres monnaies.

Son confrère Daniel Poisson, de la Banque nationale, a signalé pour sa part que notre monnaie avait cédé du terrain devant la montée du loyer de l'argent aux Etats-Unis.

Il a ajouté qu'elle allait probablement poursuivre sa glissade au cours des prochains jours et que le taux d'escompte de la Banque du Canada pourrait bien monter de plus de 25 centièmes de point, demain, pour venir à la rescousse du dollar.

Le taux d'escompte est à la hausse depuis cinq semaines. Jeudi dernier, il a fait un bond de 57 centièmes de point pour se hisser à 11,52 p. cent.

Malgré cela, les banques de dépôt n'ont pas modifié leur taux de base, qui est resté à 11.5 p. cent. Mais, selon M. Poisson, elles devraient le relever cette semaine si l'institut d'émission portait son taux directeur au-delà de 11,75 p. cent. En règle générale, une hausse du taux de base bancaire entraine un relèvement des taux de prêts hypothécaires et à la consommation.

Entre-temps, le dollar américain a fortement accéléré son mouvement de reprise à New York dans un marché assez actif, cependant que l'or abandonnait près de 4 dollars l'once.

Une certaine nervosité et une certaine expectative ont été toutefois nettement perceptibles sur le marché dans la crainte de nouvelles interventions éventuelles de la part de banques centrales et de la nouvelle déposition que doit faire mercredi le président de la Fed M. Volcker devant une commission du budget du Congrès.

La devise américaine a clôturé à 3,4360-75 marks contre 3,3785-3800 la veille, à 10,4875-4950 francs français contre 10,3210-3300, à 2,9240-60 francs suisses contre 2,8965-85 et à 0,9465-78 livre sterling contre 0,9324-32.

L'or de son côté a terminé la séance à $286,30 l'once contre $290,20.

Selon les cambistes, la bonne progression du dollar a été attribuée à la fermeté intrinsèque du billet vert, à un regain de tension sur les taux d'intérêt américains hors banque et à l'absence d'interventions des banques centrales sur le marché.

SOQUIP: un bénéfice net de $5 millions

■ QUEBEC (PC) — Au terme du présent exercice financier, le 31 mars, la Société québécoise d'initiatives pétrolières (SOQUIP) affichera un bénéfice net de quelque $5 millions, soit une augmentation de 50 pour cent comparativement à l'année précédente..

C'est ce qu'a indiqué le PDG de SOQUIP, M. Pierre Martin, alors qu'il était l'invité de la Chambre de commerce et d'industrie de Québec.

Banque royale: bénéfice net en baisse

■ La Banque royale a vu son bénéfice net diminuer quelque peu au premier trimestre, par rapport à la période correspondante l'an dernier.

De $129 209 000 ou $1,30 par action au premier trimestre de l'exercice 1984, le bénéfice de l'institution bancaire a été de $126 104 000 ou $1,13 par action pour les trois premiers mois du présent exercice. Si le bénéfice des activités internationales est passé de $29 millions à $49 milions, celui des activités au Canada est tombé de $100 millions à $77 millions.

Les pertes sur prêts se sont élevées à $167 millions, comparativement à $170 millions il y a un an, mais les provisions pour pertes sur prêts sont passées de $134 millions à $155 millions.

La banque dit s'inquiéter de voir que le volume des prêts non-productifs rste fort élevé, particulièrement pour les prêts consentis au pays.

GESTION

Si je me lançais en affaires?

■ Depuis quelques semaines, vous avez lu tout ce que vous avez pu sur les REÉR. Tout le monde s'est mis à vous parler en même temps de cette façon d'épargner pour votre retraite tout en profitant, du moins temporairement, d'avantages fiscaux plus ou moins importants. Les délais pour 1984 étant épuisés, vous avez sans doute d'autres préoccupations.

DRUMMOND LAMB
associé de Caron, Bélanger, Woods, Gordon,
conseillers en administration

Il est parfois difficile de comprendre comment une personne qui veut épargner ainsi quelques milliers de dollars prend tant de précautions alors qu'elle décide de se lancer en affaires sans se renseigner malgré les risques plus importants.

Se lancer en affaires, c'est évidemment emballant car on devient autonome, mais il ne faut pas oublier qu'on ne le devient jamais complètement parce que la réussite dépend des autres, c'est-à-dire des consommateurs des biens ou services qu'on offre.

Quelles que soient les qualités personnelles de celui ou celle qui veut se lancer en affaires et même ses ressources financières disponibles, il y a une question primordiale: y aura-t-il des clients et un marché?

L'étude de marché est aussi nécessaire pour celui ou celle qui veut devenir dépanneur du coin que pour celui ou celle qui veut ouvrir un bureau de services professionnels.

Elle est aussi essentielle pour celles qui s'adressent directement aux consommateurs que pour les entreprises de distribution, qui dépendent de détaillants, ou pour celles qui fabriqueront des produits finis ou semi-finis.

Dans tous les cas, il faut connaitre où sont les clients éventuels, combien il y en a et qui leur fournit actuellement les biens et les services que vous voulez offrir. S'il s'agit d'un nouveau service ou d'un nouveau produit, il faudra tenter par tous les moyens de connaitre si l'on répond à un besoin qui existe déjà ou si plutôt le besoin ne s'est pas encore manifesté clairement. L'attaque sera évidemment différente dans l'un ou l'autre cas.

Dans le cas des consommateurs inividuels, non seulement faudra-t-il connaitre là où ils sont et combien il y en a, mais leur *âge, leur statut social, leur éducation, leur revenu, leurs habitudes* de vie, etc. Le plus on en saura, le plus on pourra mieux répondre à leurs besoins.

L'étude du marché aura une influence sur la qualité de la marchandise offerte, sur l'organisation de la place d'affaires, sur les moyens de promotion à employer, bref sur tout ce qui est marketing. Il faut mettre toutes les chances de votre côté.

Il ne faut pas oublier que la clientèle évoluera au fil des années. Selon le cas, elle vieillira ou rajeunira, selon l'âge moyen de ceux qui la constituent actuellement. Si la localité est en développement, il y aura de nouveaux arrivés. Une bonne étude de marché tient compte de la clientèle de demain, de l'évolution des goûts et des habitudes de vie, des exigences de la femme qui travaille hors foyer, etc.

Il est évident que cette étude est plus facile si l'on se lance en affaires dans un quartier ou une localité où l'on a vécu toute sa vie, mais il existe des moyens relativement faciles d'étudier le marché qu'on ne connait pas et, au besoin, on peut demander l'aide de spécialistes.

Les principales sources de renseignements se trouvent dans les statistiques du recensement du Canada et dans les données de Statistique Canada qu'on peut compléter au besoin par celles de Statistique Québec ou de diverses municipalité, par les dossiers des commissaires industriels, etc.

Plusieurs études de marché comparées vous permettront au besoin de mieux choisir le genre de commerce à exploiter ou de mieux le localiser s'il s'agit de rejoindre directement les consommateurs.

Dans le cas de distribution en gros ou de fabrication, les études de marché sont évidemment différentes et couvrent de plus vastes territoires. Dans le cas d'une activité où l'on prévoit l'exportation, il faudra vous renseigner sur les besoins, les habitudes et les goûts de plusieurs pays pour délimiter les marchés possibles.

Enfin, si l'étude de marché est indispensable si vous voulez vous lancer en affaires en créant de toute pièce une entreprise nouvelle, elle n'est pas moins nécessaire si vous songez à acquérir une entreprise existante, ne serait-ce que pour vérifier ses possibilités de croissance. De même, il faut connaitre le marché si l'on songe à lancer un nouveau produit, ajouter des services, ouvrir une succursale, etc.

C'est en partie la connaissance de votre marché qui fera la différence dans le succès de l'entreprise que vous voulez lancer!

BAROMÈTRE
Statistiques économiques

			Variation en % par rapport au mois précédent	Variation en % par rapport à l'année précédente
PRODUCTION				
Produit intérieur brut (1971=100)	nov.	152,4	1,20	4,46
Production industrielle (1971=100)	nov.	144,1	2,20	5,57
Exportations ($millions)	déc.	9 376,1	-1,36	9,43
Importations ($millions)	déc.	7 946,1	4,48	12,56
Expéditions des fabricants ($millions)	déc.	19 860,4	2,83	10,36
Stocks des fabricants ($millions)	déc.	33 681,8	1,47	8,32
Commandes des fabricants ($millions)	déc.	20 008,7	3,13	11,44
Mises en chantier (taux annuel, milliers)	Janv.	130,0	5,69	-13,91
Permis de const. ($millions)	nov.	1 214,8	-3,40	-2,71
Ventes au détail ($millions)	déc.	9 941,3	1,07	8,36
Ventes d'automobiles (unités)	déc.	8 696,7	13,66	7,96
REVENUS ET SALAIRES				
Gains hebd. moyens ($)*	déc.	408.55	-0,55	3,24
Revenu du travail ($millions)	nov.	19 900,8	1,49	6,83
EMPLOI				
Emplois (milliers)	janv.	11 117	-0,22	2,43
Chômeurs (milliers)	janv.	1 400	3,24	0,65
Taux de chômage au Canada (%)	janv.	11,2	10,9	11,4
Taux de chômage au Québec (%)	janv.	12,2	11,9	13,4
PRIX				
IPC* (1981=100)	janv.	124,6	0,40	3,66
Prix de vente dans l'industrie* (1971=100)	janv.	315,5	0,38	3,31
FINANCE				
Masse monétaire (M1, $millions)	janv.	29 091	0,70	0,48
Prêts généraux ($millions)	janv.	118,859	-0,21	6,12
Taux d'escompte*	janv.	9,7	10,2	10,0

Données trimestrielles

			Variation en % par rapport au trimestre précédent	Variation en % par rapport à l'année précédente
Comptes nationaux (en milliards de dollars)				
Consommation (dollars 1971)	4	87,8	1,41	3,14
Immobilisations	4	28,1	-0,37	1,59
résidentielles	4	5,4	-2,30	1,19
non-résidentielles	4	11,6	0,00	1,04
Gouvernement	4	24,5	0,56	2,03
Exportations	4	43,2	-2,23	12,49
Importations	4	-41,2	-3,45	5,93
PNB	4	142,6	0,58	3,73
Revenus personnels (dollars nominaux)	4	372,6	2,13	7,83
Bénéfices avant impôts (dollars nominaux)	4	40,8	4,36	13,82
Balance des paiements (en millions de dollars)				
Balance commerciale	3	5 370	-0,92	38,30
Balance des services	3	-4 682	-4 806	-4 171
Balance courante	3	688	614	-2,88
Capitaux à court terme*	3	951	-2 446	2 651
Capitaux à long terme*	3	1 298	2 178	155

* données non-désaisonnalisées
Source: Statistique Canada CANSIM
(Information: 514-283-5725)

Radio Shack
DIVISION ÉLECTRONIQUES TANDY LIMITÉE
Parade d'aubaines de mars

CoCo® 2 à un prix étudié pour vous
Offert pour la première fois à moins de $100! L'ordinateur couleur 2, pratique, instructif, amusant et facile à utiliser dès le premier jour. Les possibilités sont infinies. Ajoutez-y imprimantes et unités de disque. Choisissez parmi un nombre toujours plus grand de logiciels. Le CoCo 2: le meilleur achat en fait d'ordinateur seulement de Radio Shack®.
16 K standard (26-3134) 99,95 ~~189.95~~
16 K étendu (26-3136) 159,95 ~~249.95~~
†CoCo 2 de 64 K (26-3127) 259,95 ~~349.95~~
rabais $90 chac.
†Système d'exploitation à disque OS-9 requis pour mémoire de 64 K

Ne manquez plus d'appels
■ Filtre les appels. Avance rapide, message seulement
rabais $40
139,95 ~~179.95~~
43-246C
CERTIFIÉ PAR LE DÉPARTEMENT DES COMMUNICATIONS

Le 4P portable... un bureau loin du bureau
Le Modèle 4P compact n'a pas besoin de bureau. L'ordinateur 64K à 2 disques, ne pèse que 25 lb. Affichage 9" pour 24 lignes de 80 caractères. Se branche sur le CA!
SEULEMENT $42.00 PAR MOIS
1499,00 ~~1999.00~~
rabais $500

Combiné stéréo tout en un avec les qualités voulues
259,95 ~~359.95~~
■ Lecteur/magnéto, P.-U., et AM/FM en un
■ Enceintes de 17" de haut
rabais $100
SEULEMENT $25.00 PAR MOIS
13-1217

26-1080

Pour un réveil en douceur
34,95 ~~52.95~~ Liquidation
■ Protection à pile*, Battery Sentinel™
rabais 33%
12-1541

Beaux souvenirs avec Concertape™
A) Paq. de 3 C-60 (44-607) 2,69 ~~4.49~~
B) Paq. de 3 C-90 (44-613) 3,57 ~~5.95~~
rabais 40%
A) 60 minutes B) 90 minutes

rabais 30%
65-686
Calculatrice rapide et mince
8,95 ~~12.95~~
■ Mémoire 3 touches
■ Avec piles

1/2 PRIX!
Se plie
14,97 ~~29.95~~ 33-979
Nova®-52... pour une stéréo enveloppante

Il peut arriver que certains articles ne soient pas disponibles en quantité suffisante pour répondre à la demande. Si notre stock d'un article renouvelable de notre gamme courante est provisoirement épuisé, nous vous fournirons un bon de réduction différée vous permettant de vous le procurer au prix annoncé aussitôt qu'il sera disponible. Certains articles peuvent être offerts en quantités limitées pour la période de cette offre. Nous nous réservons le droit de corriger les erreurs typographiques. Tandy Corporation détient les droits de propriété. Tandy Electronics Limited en est un usager inscrit.
*Piles/adaptateurs requis, non fournis
Bandes non fournies
Voir les pages blanches pour le magasin le plus près
Les prix de solde expirent le 31 mars 85

MISE EN GARDE DE L'UPA

Québec devrait améliorer le financement agricole

■ Le gouvernement devrait améliorer le financement agricole, car la capitalisation de cette industrie devient de plus en plus précaire avec un endettement qui ne cesse de s'alourdir, soutient l'Union des producteurs agricoles.

MIVILLE TREMBLAY
de la Presse canadienne

L'organisme présentait hier un imposant mémoire à la Commission parlementaire de l'agriculture, qui exceptionnellement siégeait à Montréal, dans le but d'étudier les problèmes du financement agricole.

Quoique l'agriculture constitue encore l'une des industries les plus capitalisées qui soit, la croissance des emprunts fait maintenant du paiement des intérêts la deuxième dépense en importance.

Les frais d'intérêts représentaient l'an dernier une somme de $250 millions, malgré d'importants subsides accordés à cette fin par le gouvernement.

Ainsi, note l'UPA, la part relative de l'intérêt dans les dépenses est passée de 12,2 p. cent en 1971 à 14,5 p. cent en 1981.

Pour les agriculteurs québécois, le taux moyen d'équité est de 75 p. cent, soit une recul de 5 p. cent depuis 1981. Mais ce chiffre élevé cache des disparités significatives, particulièrement parmi la relève.

En effet, le tiers le plus endetté des agriculteurs, environ 13 000 individus, supporte en moyenne un taux d'endettement de 48 p. cent.

Pourtant, les jeunes agriculteurs sont les plus productifs et ceux qui investissent le plus.

Le poids de la dette serait plus facile à porter si les taux d'intérêts n'étaient pas encore si élevés en terme réel et si le prix des denrées n'était pas autant déprimé. Ces deux facteurs se sont conjugués pour détériorer le revenu net des agriculteurs, estime l'UPA.

Si l'on tient compte de l'inflation, le revenu net est actuellement de 25 p. cent inférieur à ce qu'il était dans les années 1973-74-75. La situation est pire au Canada, car le recul fut de 51 p. cent.

Paradoxalement, cette dégradation de la situation financière de l'industrie s'est accompagnée d'une diversification de la production, et de façon moins surprenante, par son accroissement.

De 1971 à 1976, les producteurs de porc ont presque doublé à 30 p. cent leur part de la production totale canadienne, et depuis lors, ont accru leur volume d'environ 90 p. cent, suivant en cela la moyenne nationale.

Depuis 1976, la surface consacrée aux céréales s'est accrue de 64 p. cent, passant à 1,4 million d'acres en 1984.

Dans la production de bovins et de bouvillons de boucherie, le volume est demeuré relativement stable alors qu'il accusait un très net recul ailleurs au Canada.

La production laitière globale a peu varié, mais fut néamoins marquée par la consolidation, puisqu'entre 1971 et 1981, le volume par ferme a cru de 46 p. cent.

L'UPA est particulièrement inquiète des décisions que s'apprête à prendre le gouvernement américain.

Situation alarmante

Le système de « prêts » aux agriculteurs américains (Payment in Kind), qui a amené le gouvernement de ce pays à soutenir les prix américains en constituant des stocks à coûts élevés, a également contribué à supporter le prix mondial des céréales depuis le début des années 1980.

Or l'administration Reagan a exprimmé sa volonté de réduire de façon très substantielle l'assistance à ses agriculteurs dans le but de réduire son immense déficit et de cesser de soutenir aux frais du contribuable américain le cours mondial des céréales, quoique la situation soit particulièrement difficile pour les fermiers de ce pays.

« Les décisions qui se prendront sur ce sujet aux États-Unis au cours des prochains mois seront capitales pour les agriculteurs du Québec », écrit l'UPA dans son mémoire.

En conséquence, « les perspectives du marché des céréales sont très sombres pour les prochaines années. »

De telles anticipations n'augurent rien de bon pour le marché des viandes, car lorsque les producteurs de céréales touchent peu pour leur produit, ils utilisent leur grain pour intensifier la production animale, ce qui a pour effet d'engendrer des baisses de prix dans ce secteur.

Dans ce contexte, l'UPA demande au gouvernement québécois de non seulement maintenir son support à l'industrie, mais de l'augmenter.

Spécifiquement, l'organisme demande que soit créée une commission d'appel, composée majoritairement d'agriculteurs, pour la révision des décisions contestées de l'Office du crédit agricole.

Les sociétés pétrolières ne veulent pas de guerre de prix

■ La campagne du député conservateur Vincent Della Noce en faveur d'une baisse de deux cents du prix de l'essence semble mal partie, les sociétés pétrolières n'étant pas prêtes à bouger.

FRANCINE OSBORNE

Un survol de l'industrie effectué par LA PRESSE permet en effet de constater que les compagnies pétrolières sont sur la défensive et n'ont pas encore baissé leurs prix de façon généralisée.

Chez Shell, Jacques Viau précise que le marché de la région montréalaise est stable et que des prix déprimés ne se retrouvent qu'à quelques endroits, comme Laval et Québec.

Tom Flynn, de Texaco, indique que sa compagnie a vérifié les prix au détail depuis le début de la semaine. À part quelques « poches » où les prix sont un peu plus bas, la situation est stable. D'ailleurs, ces endroits où l'essence se vend un peu moins cher étaient déjà en bas du marché avant la campagne de M. Della Noce.

Pierre Després, d'Esso, souligne que les prix n'ont pas bougé à sa connaissance depuis le début de la semaine, alors que Carole Presseault, de Petro-Canada indique que la société fédérale n'a pas baissé ses prix.

En fait, les représentants des sociétés pétrolière adoptent une attitude défensive, déclarant qu'ils vont s'ajuster à la concurrence. Mais personne ne semble vouloir prendre l'initiative d'une nouvelle guerre de prix. Il existe en ce moment au Québec un équilibre entre l'offre et la demande de produits raffinés, ce qui ne favorise pas la guerre des prix. Et compte tenu des finances fédérales et provinciales, il serait difficile d'imaginer à ce moment-ci que les gouvernements décident de baisser leurs taxes sur l'essence.

L'instigateur du mouvement, Vincent Della Noce, indique pour sa part que les prix ont dégringolé à Laval et se dit confiant que le mouvement à la baisse va continuer. Selon lui, ce sont des détaillants indépendants, qu'il ne nomme pas d'ailleurs, ainsi que des stations du groupe Sergaz qui ont pris l'initiative.

Toutefois, chez Sergaz, le directeur du marketing, Donald Dussault, indique que son groupe n'est pas un leader dans les guerres de prix, mais qu'il suit le marché. Sergaz offre néanmoins aux automobilistes de l'essence avec service pour le même prix que les libre-service des compagnies concurrentes.

Du côté gouvernemental, le groupe d'étude sur les prix de l'essence mis sur pied après le dernier budget provincial ne remettra pas son rapport avant le 1er mai. Le rapport était attendu ces jours-ci, mais le groupe a mis plus de temps que prévu.

C'est au Québec que les prix de l'essence sont les plus élevés en Amérique du Nord.

photo P.H. Talbot, LA PRESSE

Vincent Della Noce souhaite une baisse de deux cents du prix de l'essence.

Forex : Jolivet rencontre les intervenants demain

■ C'est demain à Val d'Or que le ministre délégué aux Forêts, Jean-Pierre Jolivet, rencontre les intervenants dans le dossier de Forex, la troisième entreprise de sciage du Québec, qui a cessé ses opérations en juillet dernier.

FRANCINE OSBORNE

Lundi, les travailleurs de Forex ont manifesté devant les bureaux du député local, Jean-Paul Bordeleau, et ont réclamé une telle rencontre, afin de discuter publiquement de la reprise des opérations de Forex.

Forex a dû fermer ses portes en juillet lorsque les deux banques qui lui avaient prêté $10 millions, la Royale et la Nationale, ont rappelé leurs prêts. Depuis, un plan de relance a été mis de l'avant et Forex a bon espoir que la rencontre des créanciers du 19 mars prochain connaîtra une issue favorable.

Forex donnait de l'emploi à environ 1 200 personnes dans six usines avant sa fermeture.

MARCHÉS BOURSIERS

Wall Street craint que la Fed ne resserre le crédit

■ NEW YORK — La tendance a évolué irrégulièrement hier à Wall Street dans un marché actif. L'indice des industrielles a fluctué de part et d'autre du précédent niveau de clôture et s'est établi à 1 291 85 en hausse de 2,32 points. Quelque 113 millions d'actions ont été échangées. Le nombre des baisses a dépassé celui des hausses: 815 contre 697. 481 titres ont été inchangés. Les dégagements ont été attribués par les observateurs à la crainte que la Réserve fédérale ne resserre à nouveau le crédit et à la diminution de 0,9 p. cent des carnets de commandes des entreprises américaines en janvier, contre 0,1 p. cent en décembre. Phillips Petroleum est demeurée l'action la plus active, le financier new-yorkais Carl Icahn ayant abandonné sa tentative de prise de contrôle de cette importante compagnie pétrolière. Phillips a cédé ⅜ à 49 ¼. General Dynamics a perdu 2 ½ à 79 ⅞ à l'annonce que le Pentagone avait suspendu pour un mois ses paiements pour frais administratifs à cette société. Texas Instruments a chuté de 1 ⅞ à 109 ½. Sperry a progressé de 1 ⅛ à 52 ¼. Du Pont est monté de 1 ⅛ à 54 ⅛. Exxon a progressé de ¾ à 49 ⅜.

Parmi les titres canadiens, Canadian Pacific Ltd a gagné ½ à $45 ⅜; MacMillan Bloedel ⅞ à $52; Seagram ⅛ à $42 ½ et Hiram Walker Resources ½ à $20 ¼. Dome Mines a cédé ⅛ à $7 ¼; McIntyre Mines ¼ à $32 ⅜ et Northern Telecom ⅝ à $36 ¼.

Pétrolières en vedette à Montréal

Les pétrolières ont dominé la séance hier à la Bourse de Montréal. L'indice général a clôturé avec un gain de 1,06 point, à 132,77. En tout 2 006 376 actions ont été brassées, contre 1 712,446 le jour précédent. Le compartiment des pétrolières a gagné 3,04 à 127,30; les bancaires 1,15 à 124,78; les forestières 0,83 à 153,88; les industrielles 0,48 à 118,29 et les services publics 0,35 à 125,40, tandis que les minières cédaient 0,43 à 122,82. Le titre Gulf Canada a été traité à 103 615 exemplaires et s'est inscrit en hausse de ⅜ à $18 ¼. Parmi d'autres valeurs activement traitées, Total Petroleum gagne 2 ⅛ à $17, CP Ltd 1 à $63 ½, Seagram 1 à $59, Hiram Walker ⅞ à $28 ½, Bell Canada Enterprises ½ à $39 ½, Imasco ⅜ à $53 ⅞, Banque nationale ¼ à 17 ⅝ et Asamera Inc. ⅛ à $9 ⅝. Au contraire, Northern Telecom perd ¾ à $50 ¾, Denison Mines B ⅜ à$12 ⅝ et McIntyre Mines ⅜ à $44 ¾. Alcan est stationnaire à $39, Banque de Montréal à $26 ⅝ et Placer à $23 ⅞. Les titres en hausse sont plus nombreux que ceux en baisse (12 contre 97) et 85 autres campent sur leurs positions. Dans les juniors: Vior Inc. Wt gagne un cent à 20 cents, mais Abcourt Mines baisse de trois cents à 70 cents.

Tendance à la hausse à Toronto

La tendance était à la hausse hier à la Bourse de Toronto. L'indice composé a fait un bond de 18,48 points et affichait 2647,02 au terme d'une séance animée. Le volume des transactions a gonflé pour atteindre 11,26 millions d'actions, au lieu de 9,69 millions le jour précédent.

Parmi les valeurs industrielles, en hausse: Daon Development 20 cents à $4; Reed Stenhouse A ⅞ à $23 ⅞; Hees International ⅝ à $23 ½; TransAlta Utilities ⅛ à $24 ⅞ et Bell Enterprises ⅜ à $39 ½. En baisse: Union Enterprises ⅛ à $11 ⅜; Northern Telecom 1 à $50 ⅝; Sydney Development cinq cents à 20 cents; Doman Industries A 30 cents à $2.10 et Biotech Electronic ½ à $6. Dans les mines, en hausse: Teck Corp B ⅛ à $12; Barrick Resources un cent à $1,35 et Conwest Exploration B ¼ à $9. En baisse: Goldlund Mines sept cents à 32 cents et Granges Exploration 10 cents à $4.15. Dans les pétrolières, en hausse: Total Petroleum NA 1 ⅞ à $16 ⅞; Roxy Petroleum B cinq cents à $1,80 et Tudor Energy ¼ à $5 ½. En recul: Colonial Oil and Gas 20 cents à $1,25 et Westfort Petroleum trois cents à 20 cents.

Forte activité à Vancouver

Les titres ont varié sans manifester de tendance uniforme hier à la Bourse de Vancouver, où les transactions se sont suivies à un rythme accéléré. Le volume des échanges a été de 9 446 090 actions. L'indice global se situait à la clôture à 954,60, après une hausse de 5,03 points au regard de son niveau de la veille. On a noté 196 titres en avance, contre 199 en recul; et 395 sont demeurés sur leur position de la veille.

GOODYEAR
ÉCOULEMENT D'INVENTAIRE

RADIAUX POUR VOITURES COMPACTES ET IMPORTÉES
GRAND PRIX S 155SR12 FLANCS NOIRS 64.95
66.95 155SR13 FLANCS NOIRS
71.95 165SR13 FLANCS NOIRS
79.95 175SR13 FLANCS NOIRS
84.95 165SR15 FLANCS NOIRS
81.95 175/70SR13 FLANCS NOIRS
89.95 185/70SR13 FLANCS NOIRS
92.95 185/70R14 FLANCS NOIRS
POSE COMPRISE

PROTECTION CONTRE LES IMPRÉVUS DE LA ROUTE
Protégez votre placement en pneus. Informez-vous au sujet des programmes de protection en option des Centres Go Goodyear contre les imprévus de la route.

VENTE DE RADIAUX
VIVA/VIVA II P155/80R13 BANDE BLANCHE 45.95
56.95 P185/80R13 BANDE BLANCHE
63.95 P185/75R14 BANDE BLANCHE
65.95 P195/75R14 BANDE BLANCHE
68.95 P205/75R14 BANDE BLANCHE
72.95 P205/75R15 BANDE BLANCHE
77.95 P215/75R15 BANDE BLANCHE
80.95 P225/75R15 BANDE BLANCHE
POSE COMPRISE

AUTRE PNEUS ÉPATANTS À PRIX TRÈS MODIQUES
PNEUS CEINTURÉS
POLYGLAS B/B A78-13 43.95
POLYGLAS B/B E78-14 52.95
POLYGLAS B/B G78-15 58.95
POLYGLAS B/B H78-15 62.95
RADIAL TOUTES SAISONS CEINTURE D'ACIER
TIEMPO P155/80R13 BANDE BLANCHE 49.95
57.95 P165/75R13 B/B
62.95 P185/80R13 B/B
69.95 P185/75R14 B/B
71.95 P195/75R14 B/B
74.95 P205/75R14 B/B
79.95 P205/75R15 B/B
84.95 P215/75R15 B/B
87.95 P225/75R15 B/B
89.95 P235/75R15 B/B
POSE COMPRISE

ENTRETIEN AVANT À DES FREINS DISQUE
74.95 la plupart des voitures
Notre entretien garanti des freins comprend des plaquettes de disque avant neuves, le regarnissage des roulements des roues et le ponçage des rotors avant. Nous vérifierons toutes les autres pièces des freins et ferons l'essai sur route du véhicule. Les prix peuvent varier pour les voitures à traction avant. (plaquettes métalliques, 20 $ en sus)
GARANTIE DE 24 MOIS/40 000 KM

MISE AU POINT DE 12 MOIS
55.95 4 cyl. 64.95 6 cyl. 73.95 V6 et 8 cyl.
Comprend 3 analyses et mises au point additionnelles du moteur pendant l'année qui suit l'entretien original. Notre entretien garanti comprend la pose de bougies d'allumage neuves et la vérification des systèmes de charge, de démarrage et du moteur. Allumage non-électronique : 8,50 $ en sus. La plupart des camions légers et des voitures nord-américaines et importées.
GARANTIE DE 12 MOIS

HUILE, FILTRE ET LUBRIFICATION
13.95 la plupart des voitures
La plupart des camions légers et des voitures nord-américaines et importées. Comprend jusqu'à 5 litres d'huile Quaker State 10W30, filtre à huile Fram et lubrification du châssis. Le prix peut varier pour les véhicules diesel.
GARANTIE DE 9 000 KM/90 JOURS

CENTRES GO GOODYEAR

MONTRÉAL
5750, Côte de Liesse 731-6471
2615, rue Ontario est 527-8364
10220, boul. St. Laurent 381-2591
5135, av. Papineau 527-9854
9170, rue Sherbrooke est 352-2662
CENTRE-VILLE
11, boul de Maisonneuve est 849-8031
ST-LÉONARD
9255, boul. Lacordaire 325-3280
LAVAL-CHOMEDEY
1250, boul. Labelle 688-3575
LAVAL-PONT-VIAU
366, boul. des Laurentides 667-0210
LA SALLE
1870, av. Dollard 363-0633
VERDUN
4000, av. Verdun 761-4568
CHATEAUGUAY
104, boul. d'Anjou 691-3150
LONGUEUIL
85, boul. Ste-Foy 679-5250
DOLLARD-DES-ORMEAUX
4910, chemin des Sources 684-9532
ST-MICHEL
3845, rue Jean-Talon est. 729-4394

CENTRES DE CAMIONS GOODYEAR
ST. LAURENT
1340, montée de Liesse 334-9312
ANJOU
8301, boul. Métropolitain 354-7444

• De 7 h 30 à 18 h 00 en semaine • Samedi de 7 h 30 à 17 h 00. • Garantie à l'échelle nationale • Portez le tout à votre compte

LA BOURSE

TORONTO

VARIATIONS QUOTIDIENNES DE L'INDICE COMPOSE

Haut: **2656,36**
Fermeture: **2647,02**
Bas: **2647,51**

(Indice compose 300 titres)

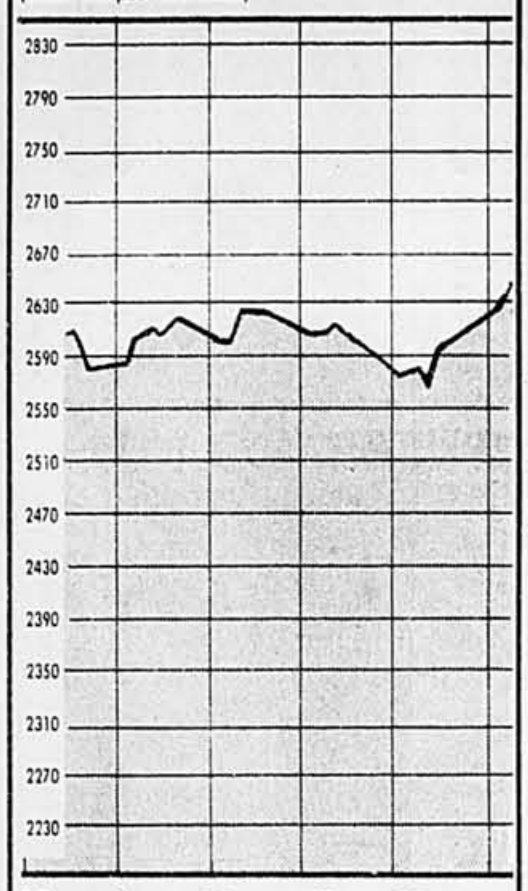

VOLUME QUOTIDIEN DES TRANSACTIONS: 11,257,000

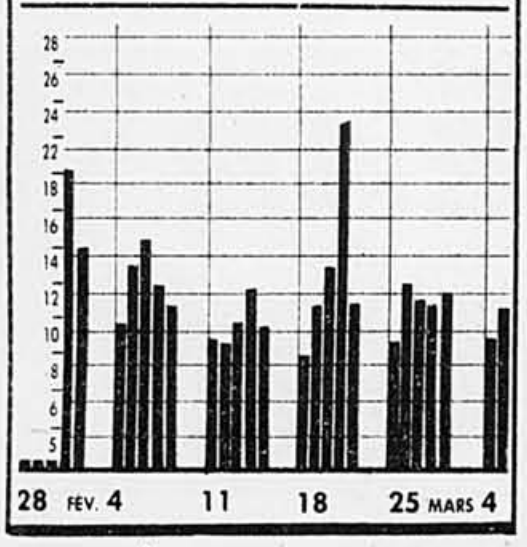

INDICES À LA BOURSE DE TORONTO

	Ferm.	Var.
300/COMPOSÉ	2647,02	+18,48
SERV. FINANCIERS	1853,37	+17,85
MINES ET MÉTAUX	2104,11	—0,80
PETROLES ET GAZ	3245,78	+37,88
INDUSTRIELLES	1938,96	—2,96

Valeurs	Ventes	Haut	Bas	Ferm.	ch. Net
A-B					
A.G.F.M	275	$12½	12½	12½	
AHL X f	17600	$8¼	8¼	8¼	+ ¼
AMCA Int	35750	$15½	15½	15¼	
AMCA p	800	$23⅝	23⅝	23⅝	
AMCA 2 p	3300	$24¼	24⅛	24⅛	— ⅛
Aberford	1400	$8⅞	8¾	8⅞	+ ¼
Aberford w	350	145	145	145	+ 5
Abti Prce	18254	$51½	49½	51½	+ 1¾
Abitibi 10	241	$51⅝	51⅛	51⅝	
Acklands	14120	$17⅝	16¾	17¼	+ ½
Agassiz	1600	208	205	205	— 3
Agnico E	3996	$13⅞	12⅞	12⅞	— ¼
Agra B f	300	$6¼	6¼	6¼	
Aiguebel o	300	470	470	470	—15
Akaitcho	2000	55	55	55	— 5
Albany o	3000	38	38	38	+ 2
Alt Energy	9808	$20¼	19⅞	20¼	+ ⅜
Alt Enr A	1400	$28⅞	28⅛	28⅛	— ¼
Alta Nat	17700	$15⅝	15½	15½	+ ⅛
Alcan	116207	$39⅛	38½	38⅞	
Alcan w	3000	$9⅞	9½	9⅞	+ ½
Algo Cent	900	$21½	21	21	— ⅜
C Nor West	65400	$23½	23⅛	23½	
CanP Ent	42705	$29¼	28⅞	29⅛	+ ⅜
C Packrs	200	$29½	29½	29½	+ ½
CS Pete f	400	490	485	490	
Can Trust	3296	$33¼	32⅞	33	
C Trust 11	100	$23⅝	23⅝	23⅝	— ⅛
CTrust w A	12100	$40½	39¾	40½	+ 1
CComrcl p	2100	$20	19⅝	20	+ ⅛
C Formst B	200	435	435	435	
Cl Bk Com	30223	$30⅝	30⅜	30⅝	+ ⅛
CIBC 250 p	1100	$26	25⅞	25⅞	— ¼
CIBC 2.05 p	7810	$25⅛	24⅝	25	+ ¼
CIBC 3.65	2135	$29¼	29⅛	29⅛	+ ⅛
CIBC 3 p	100	$100	100	100	
CIBC w	6100	405	405	405	— 5
Cdn Jorex	1500	410	410	410	
C Lncort o	2000	11	11	11	
C Manoir	3160	$11¼	11⅛	11¼	+ ⅛
C Marconi	9300	$21⅛	20⅞	21⅛	+ ¼
CNat R	2200	30	26	26	
C Ocdental	15172	$28⅝	28¼	28⅝	
C Ocdnli p	200	$26½	26½	26½	+ ¼
CP Ltd	104156	$63¾	63	63⅝	+ ¾
CPL A p	1730	$10	10	10	
CPL Con p	500	325	325	325	
Cancom	200	$6⅝	6⅝	6⅝	
CTire A f	64705	$9⅝	9⅛	9¼	
CUtil A f	19500	$17	16⅞	17	+ ⅛
C Util B	23600	$17	17	17	+ ¼
C Util 5 pr	230	$51¼	51¼	51¼	
CUtil 2nd D	300	$25¾	25⅝	25⅝	— ⅛
CUtil 2nd G	3600	$29	28¾	29	+ ¼
CUtil 2nd H	4800	$22¾	22⅝	22¾	
CUtil 2nd I	21100	$25⅝	25½	25⅝	+ ⅛
CUtil A w	994	265	275	285	+ 13
CUtil B w	78825	290	280	290	+ 10
CWN G 4 pr	235	$8¼	8¼	8¼	
CWN 5½ p	400	$11⅞	11⅝	11⅝	+ ⅛
C Wrld	500	410	410	410	+ 10
Cnamax o	1603	400	390	390	—10
Canfor	5350	$10¼	10⅛	10⅛	
Canfor pr	1500	$25⅛	25⅛	25⅛	— ⅜
Canron A	100	$11	11	11	
Cara	300	$17⅛	11⅞	11⅞	— ⅛
Carl OK	5520	$15	14¾	15	+ ⅛
Carlyle o	4168	37	37	37	— 1
Carma A	79883	80	67	80	+ 11
Carolin o	10500	235	230	230	— 5
Cartier o	6000	8	8	8	— 1
Cascades	300	$14⅝	14¼	14⅝	+ ⅛
Celanese	2625	$7⅞	7½	7½	
Celen 175 p	500	$17½	17⅜	17⅜	— ⅛
Centenial	10300	305	300	300	
CFund A f	4150	$5½	5⅜	5½	
Centrl Tr	5300	$10¾	10⅝	10⅝	
Cntrl Tr p	100	$24	24	24	— ⅜
Chnclr	2250	48	48	48	
Charter Ol	5000	45	45	45	— 1
Chateau A f	500	$16⅝	16⅛	16⅝	+ ⅜
Chieftan	1582	$13⅝	12⅞	13⅝	+ ⅝
Chieftain C	220	$51½	51½	51½	
Chrysler	1278	$46¼	46	46¼	+ ¾
CHUM	225	40	40	40	
Cimaron o	1500	$6½	6⅜	6½	+ ⅛
Cineplex	13400	490	490	490	
Cineplex p	1700	$5⅝	5¼	5⅝	+ ⅛
Circo Crft	2200	$9¼	9	9⅛	
Coastl A f	500	$6¼	6¼	6¼	
Coho A f	6500	265	265	265	
Colonial o	4000	130	125	125	—20
Cmplx	19000	330	315	330	+ 15
Cominco	28543	$14⅞	13¾	14⅛	+ ⅜
Cominco D	450	$27⅞	27⅞	27⅞	
Cmrcl OG	7000	170	165	170	+ 7
Cmpig	510	$19	18⅝	19	
Cmb Inv o	5790	263	260	260	
Comstate o	6500	29	28	28	+ 3
Comterm	600	151	151	151	
Ctrm w	2275	65	65	65	
Con Bath A	1000	$18¼	18⅛	18¼	+ ⅛
C Bath 575	200	$55⅝	55⅝	55⅝	— ⅜
C Bath 525	see below				
C Marbnr o	1000	26	26	26	— 1
C Norex	10225	240	235	240	
Cons Pipe	200	$10½	10½	10½	— ½
Con Prof o	12100	96	95	95	— 8
Consoltex	900	490	480	490	+ 10
C Distb A	51500	$6¾	6⅝	6⅝	
CDistb B f	500	$6½	6⅜	6½	+ ¼
Cons Gas	2979	$22¼	22	22⅛	+ ⅛
C Gas 9¼	1300	$25¼	25¼	25¼	— ⅛
Cons Gas w	4400	$6½	6⅜	6⅜	
Con Glass	3650	$15	14⅝	14⅝	— ¼
CTL Bank	8601	$11¼	11⅛	11¼	
CTL A p	2700	$24⅝	24⅛	24⅝	+ ⅜
Conventrs	400	$5¼	5¼	5¼	
Conwest A	900	$8½	8¼	8½	+ ⅛
Conwst B f	28493	$9	8⅞	9	+ ¼
Conwst 12	470	$29	28¼	29	+ 1
Cooper C	500	$11½	11¼	11¼	— ¼
Co enerco A	3400	$5¾	5⅝	5¾	+ ⅛
Corby	100	$33½	33½	33½	+ ½
Cor Mark f	3500	$7	6⅞	6⅞	— ¼
Core Mrk w	7600	210	205	205	— 2
Corp Food	2450	$16¾	16½	16½	— ¼
C Falcon C	2190	$18	17⅞	18	+ ¼
Corrida o	4000	23	22	22	
Coseka R	19730	271	270	270	
Coseka 7 p	2800	56	6	6	+ ⅛
Costain Ltd	306	$9⅞	9⅝	9⅝	
Craigmt	300	120	120	120	
Crain RL f	400	$17	17	17	
Crestbrk	800	$9¼	9¼	9¼	+ ½
Cr Life Ap	17320	$25¾	25¼	25¼	— ½
Crownx	3764	$18½	18¼	18¼	
Crownx A f	8291	$18¼	17⅞	18¼	+ ⅜
Crnx w	3290	420	415	415	
Czar Res	5050	155	155	155	— 3
D-G					
DRG A f	5900	$11½	11¼	11¼	— ¼
Daon D	293773	420	390	400	+ 20
Daon A	5616	450	450	450	+ 30
Daon 8% p	2500	56	5⅞	6	+ ⅛
Daon 9½ p	2000	56½	6½	6½	+ ¼
Datatech o	2000	84	84	84	
Datel o	4000	95	80	90	+ 5
Davidson o	1500	355	355	355	+15
Delour o	1000	23	23	23	
D Eldona o	2500	80	80	80	
Denison A	2660	$13⅞	13¼	13¼	— ⅜
Denison B	128400	$12⅞	12½	12¾	— ⅛
Denison p	4750	$24¼	24	24¼	+ ⅛
Develcon	1150	$9⅝	9½	9⅝	+ ⅛
Dexleigh o	10620	156	152	155	+ 5
Dexligh w	18320	49	45	49	+ 3
Dicknsn A f	8150	$5⅛	5	5⅛	
Dicknsn B	2550	490	490	490	
Digitech	13500	39	39	39	
Discovry f	35025	150	145	145	—21
Dist Tr A	2215	28	28	28	
Dofasco A	5255	$29½	29⅛	29½	+ ⅛
Dfs 235	300	$25¼	25¼	25¼	
Dofasco wt	900	$43	42¾	43	+ ¼
Doman A	7004	230	203	210	—30
Doman B f	2251	160	157	157	— 3
Dome Cda	13512	$6¼	6⅛	6¼	+ ⅛
Dome Mine	12475	$10¼	10⅛	10⅛	— ⅜
Dome Pete	97691	294	286	286	— 7
DPete A p	4203	$14	13⅝	14	+ ⅛
D Explor o	1000	35	35	35	
D Textile	601	$12	11¾	11¾	— ¼
D Textile p	250	$71½	71½	71½	
Domtar	12885	$28⅞	28⅛	28⅞	+ ⅛
Domtar pr	400	$12¾	12⅝	12⅝	— ⅛
Domtar 225	800	$25	24⅞	25	+ ½
Donohue	2800	$18¼	18	18	
Dorset o	30000	50	48	50	
Drm P	129250	31	28	31	+ 2½
Dunraine o	2400	31	31	31	
Du Pont A	556	$17¼	17	17	— ¼
Durham o f	10095	238	235	238	+ 7
Dylex Ltd	300	$42	42	42	+ ⅜
Dylex A	1840	$29½	28	28	—1½
Dynamar	1700	59	59	59	+ 4
Dynmr 105	100	$7⅞	7⅞	7⅞	+ ⅛
Dynamr w	1000	6	6	6	— 2
Dynex A	2100	20	20	20	
E-L Fin	650	$38	37½	38	+ 1
Eaglet o	2400	204	200	200	
Echo Bay	11500	$13½	13⅜	13⅜	— ¼
Echo 1986 w	500	$6⅝	6⅝	6⅝	+ ⅛
Echo 1989 w	1000	$5⅞	5⅞	5⅞	— ⅛
Econ inv	152	$37	37	37	
Ego Res o	2500	26	26	26	—1½
Elcthom X	3750	$7¼	7⅛	7⅛	— ⅛
Elcthm Y f	15050	$7⅜	7	7⅛	— ⅛
Elks	5800	380	380	380	
Emco	700	$18½	18½	18½	
Empire A f	200	$15	15	15	
Energy R o	650	70	70	70	
Enertec	250	44	44	44	
Epitek	17400	57	52	57	+ 4
Equity Svr	24315	$7	6⅞	6⅞	— ¼
Equity p	7330	$20	19¾	20	
Erickson	15650	315	300	310	—15
Exall o	2131	65	65	65	
Fibrbdg	8258	$95¼	94¼	95¼	+ ⅛
Fibrbdg w	9050	$37½	36½	37½	+ 1
Fardy Res	3833	305	300	300	
Fathm Ocn	80600	365	340	360	
Fed Ind A	6150	$22⅛	22	22⅛	+ ⅛
Fed Ind II	1800	$32½	32¼	32½	— ⅜
Fidinam p	100	$26¼	26¼	26¼	— ¼
Fin Truco	700	$5⅝	5⅝	5⅝	
Finning B f	2201	$10⅞	10⅞	10⅞	
F Calgary o	2350	83	63	83	
F Calgry p	200	$7⅝	7⅝	7⅝	— ⅛
F City Fin	8750	$13¼	13¼	13½	— ¼
F Cty Tr A	300	$11	11	11	+ ¼
F Marthon	300	415	415	415	
Flanagan o	2667	61	61	61	
Fleet Aero	17000	$12⅛	11⅞	12	— ⅛
Ford Coda	520	$13½	13½	13½	
Franco o	18800	100	94	100	+ 6
Fraser	360	$18½	18¼	18¼	— ½
Fruehauf	2000	$23¼	22½	23	+ ½
Futurtek o	79600	57	49	56	+ 6
Galctic o	2000	$5⅝	5⅝	5⅝	— ⅛
Gallaco	800	$12	12	12	— ½
Gallaco w	150	$8	8	8	
Galveston	3500	70	68	68	— 2
Gandalf	5054	$11⅞	11½	11½	— ¼
Gane	8500	34	34	34	
Gaz Metr	3655	$9⅛	9⅛	9⅛	
Gaz 5.40 p	250	$93	93	93	
Geac Comp	8070	$12¼	12	12¼	+ ¼
Gendis A	170	$28½	28½	28½	+ ⅛
GMC	644	$110⅞	110½	110⅞	+ ⅜
Genstar L	27776	$31¾	31¼	31⅜	— ⅜
Gnstar 2.35	2100	$33½	33¼	33⅜	
Genstr D p	1600	$28½	28⅜	28½	
Genstr E p	1300	$25	24⅞	24⅞	
Geocrude	19792	264	260	262	+ 2
Giant Yk	500	$12¼	12	12	
Gibraltar	1880	$9½	9¼	9½	— ⅛
Glamis o	850	56	6	6	+ ⅛
Glenayre	10925	$6⅞	6¾	6⅞	
Goldale A f	1100	2.00	230	230	— 5
Goldcorp f	19750	$6⅛	5⅞	6	
Goldcrp w	5650	82	80	80	— 5
Gld Kn	2900	290	285	285	— 5
G Sceptr o	2850	$5⅛	5	5⅛	— ¼
Goldlund o	42650	29	31	32	— 7
Goliath G o	4700	$6⅛	6	6	— ¼
Goodyear	300	$42½	42½	42½	+ 1
Grafton A f	200	$31¾	31¾	31¾	+ ⅜
Grandma	12500	78	70	75	+ 5
Granduc	2000	49	49	49	+ 1
Granges o f	40575	425	415	415	—10
GL Forest	4675	$94½	94	94½	+ 1
GL Nicki o	7800	40½	29	40	
GW Steel A	2000	170	170	170	— 5
Greyhnd	782	$24⅜	24½	24⅜	+ ⅛
Growth I	24659	$10¾	10½	10⅝	— ⅛
Growth p	2205	$25⅛	24⅞	25⅛	+ ⅜
Growth w	52909	795	265	295	+ 10
Gardn MS f	7900	$7½	7¼	7¼	— ¼
Gard MS w	3700	89	85	89	— 1
Gard PA f	7900	$8⅝	8⅛	8¼	
Gardn P w	5800	70	70	70	— 5
Gulf Can	98094	$18¼	17⅞	18⅛	+ ⅜
Gultstrm o	25500	70	68	68	— 2
H-L					
HCI A f	21900	55	51	53	+ 2
HCI Hldg B	124500	55	55	55	+ 2
Hale Res o	24000	32	30	30	— 3
Haley	1840	$11	10¼	10¼	— ¼
H Group A	10305	$7½	7⅜	7½	
Hmrsn C p	2500	$25½	25⅛	25⅛	
Hrding A f	14000	135	125	125	— 5
Harris A f	8650	$13½	12½	12½	— ½
Harris B	800	$13	12¾	12¾	
Hawker	3600	$22½	22⅛	22⅛	— ⅛
Hayes D	16350	$25½	24⅝	25¼	+ ½
Hees	230438	$23½	23	23½	+ ⅜
Hees Intl w	7300	$6¾	6½	6¾	+ ¼
Helix	2000	$9½	9⅛	9½	+ ½
Helix w	1500	430	425	430	+ 5
Heritag A f	625	$23	23	23	
Highfield A	16000	30	30	30	
Highwod o	19700	355	320	350	+ 30
HBay Mn s	13634	$7¾	7⅛	7¾	+ ¼
HBay Mn w	2150	43	43	43	
H Bay Co	3251	$17½	17⅜	17½	
HBC A p	3418	$15⅞	15½	15½	— ⅛
HBC B p	4300	$27	26⅞	27	+ ¼
Husky Oil	24790	$10¾	10⅝	10⅝	
Husky 13 p	4625	$43½	43	43½	+ ½
ITT Can p	8300	$25¼	25⅛	25⅛	— ⅛
IU Intl	1100	$25⅛	25⅛	25⅛	+ ⅜
Imasco	9817	$54	53½	53⅞	+ ⅜
Imp Life p	1450	$26½	26½	26½	
Imp Metl o	6000	99	94	99	+ 5
Imp Oil A	78774	$49⅞	48¼	49½	+ ¾
Inca o	3460	185	184	185	— 2
Inco	88459	$19	18⅝	18⅞	
Inco 10	3735	$28⅛	28⅛	28⅛	+ ⅛
Inco wt	8600	350	340	345	+ 5
Indal	1000	$13½	13¼	13½	+ ¼
Inglis	1000	$17¼	17¼	17¼	+ ¼
Inland Gas	1750	$16⅛	16	16⅛	+ ¼
Inlnd G 10p	100	$25¼	25¼	25¼	— ¼
Innopac	79635	$14	13⅞	14	
Inter-City	63200	$13¼	13	13¼	
Intrmetco	200	$11	11	11	— ½
I Atlantis o	1000	125	125	125	+ 5
IBM	2436	$188¾	187¾	188½	
Intl Thom	18100	$9⅝	9	9	
Intpr Pipe	4099	$34⅛	33⅞	34	+ ¼
Invntrnic o	1000	115	115	115	
Inverness	3750	$5¾	5⅝	5¾	+ ¼
Inverns 875	2800	$14⅞	14¼	14¾	
Ipsco	5200	$16⅜	16¼	16⅜	+ ⅜
Iron Bay T	2000	70	70	70	
Irwin Toy	2525	$8⅛	8	8⅛	+ ⅛
Irwin Toy f	200	56	6	6	— ⅛
Ivaco A f	32020	$23½	22¾	23½	+ ½
Ivaco B	20000	$23	23	23	+ ¾
Ivaco D p	300	$25½	25½	25½	+ ⅛
Ivaco E p	15050	$31½	30¾	31½	+ ½
Ivaco F p	12950	$31½	30¾	31½	+ ½
Ivaco w	4220	$8½	8	8⅛	
Jamie o	2000	40	40	40	
Jannock	2250	$11⅞	11⅝	11⅞	— ⅛
Jannock B	1027	$13	12½	12½	— ½
Janock wt 2	836	$5¼	5¼	5¼	
Kam Kotia	2000	105	105	105	
Keg Rest	472	385	385	385	+ 15
Keg A f	2458	350	350	350	
Kelsey H	1100	$39	39	39	+ ½
Kerr Add	868	$17¼	17	17¼	+ ¼
K Anacon o	26000	81	77	80	+ 8
Kiena Gld	600	$16½	16¼	16½	+ ¼
L A Varah	23400	440	430	435	
LAV w	22000	133	126	128	
LK Res A	1500	100	100	100	
Labatt	38834	$25¾	25½	25½	+ ⅛
Lac Mnrls	2041	$27⅛	27	27	— ¼
Lacana	3750	$10⅞	10¾	10¾	— ⅛
Laforge	1300	$11½	11½	11½	— ⅛
Laidlaw A	8900	$13½	12¾	13½	+ ⅞
Ldw B f	140200	$12⅜	11¾	12¼	+ ⅜
LOnt Cem	3370	$11⅞	11⅝	11⅞	+ ½
L Shore	150	$38	38	38	+ ¼
Lambda o	600	265	265	265	— 5
Lanpar	2000	425	420	420	— 5
Larder o	2500	22	22	22	+ 1
Laurasia o	2000	23	23	23	
Lava Cap o	8300	99	95	95	—10
Leigh Inst	6550	340	335	340	
Linear T	3240	$12½	12¼	12¼	— ¼
Loblaw Co	5605	$19	18½	18½	— ½
Lob Co pr	100	$26¾	26¾	26¾	
Lob 370 p	250	$40¼	40¼	40¼	
Lochel A j f	1020	66	66	66	+ 1
Lochiel B	1300	68	68	68	+ 2
Lumonics	5280	$18½	18⅛	18½	
Lytton M o	27700	125	115	115	— 9
M-O					
MDS B f	2600	$18¼	18	18⅛	+ ⅛
MICC	500	230	230	230	
Micc 8 p	1000	$7¼	7¼	7¼	
Vid-one	16725	275	265	265	— 5
MSR Exp	1000	55	5	5	
Mcknz	3450	$12⅞	12⅞	12⅞	+ ¼
Mclan H X	4251	27	26½	27	+ ½
Mcln HY f	1420	$26	25¾	26	+ 1¼
Macmilan	29535	$26½	26¼	26½	+ ¼
Mcmiln 200	647	$23¾	23¾	23¾	+ ½
Mcmiln 208	197	$22¾	22¾	22¾	— ½
Mcmiln 221	1033	$24¾	24½	24¾	+ ½
Macquest o	2000	14	14	14	+ 2
Madeline	3000	36	36	36	— 1
Magna A f	68325	$23¼	22½	22½	— ⅞
Magnetics	10200	150	145	150	
Majstc Con	1000	335	325	335	+ 10
Manitoba p	25125	$25⅝	25½	25⅝	— ⅛
Man w	52850	88	81	88	+ 6
Manville	2000	265	260	260	
Manrldg o	2000	47	45	45	— 6
M Lf Gard	25	$52¼	52¼	52¼	
Mrtme El	300	$29½	29½	29½	
Maritime f	2087	$43¼	42	43¼	+ 1¼
Martim A p	216	$7¾	7¾	7¾	
Mark Sonc	5600	$6½	6⅜	6⅜	— ¼
Mark Wrk f	7300	90	89	90	
Mar Dmc A	406	$9½	9½	9½	+ ⅛
Mascot G o	1000	128	125	125	— 5
Mess Fer	23817	405	400	405	+ 5
Mas F A	1525	$11⅞	11¼	11¼	— ⅛
Mas F B	625	$11½	11⅛	11⅛	— ⅜
MF Init w	28760	79	75	79	+ 4
MF Add w	3000	77	75	75	— 3
Maynard	1800	330	310	310	—20
McFinley o	5755	375	360	365	— 5
Mc Intyre	300	545	44¾	45	— ½
Mercantil	843	$11	10¾	10¾	
Mercntl 1	see below				
Mercntl 2	1300	$25⅝	25⅝	25⅝	+ ⅛
Meridian	13400	410	400	410	+ 15
Meridn 2 w	500	35	35	35	
Merland E	61372	420	405	420	
Merland p	400	$19	19	19	— ¼
Meston o f	3200	115	115	115	
Midcon	400	440	440	440	+ 5
Mdlnd Dty	1500	$9⅝	9⅛	9⅝	+ ⅜
Mikes Subs	400	$8¼	8¼	8¼	+ ¼
Minrl Res	37000	315	310	310	— 5
Minorco p	200	$58	58	58	+ 1
Mitel Corp	24210	$9¾	9⅝	9⅝	— ⅛
Mitel 200 p	9000	$18¾	18⅝	18⅝	
Mobil Corp	400	$42	42	42	+ ¼
Molson A f	3572	$16¼	16	16⅛	— ⅛
Molson B	1344	$16¼	16	16¼	
Moneco A f	400	$8⅞	8⅞	8⅞	
Moore	80695	$72¼	71⅝	72	+ ½
Morgan	8920	375	370	370	— 5
Morisn	1000	385	380	380	— 5
Mun Fin p	500	$9⅝	9¼	9¼	+ ⅛
Muscocho	5000	215	215	215	— 5
Nabisco L	11750	$26½	26⅛	26⅛	
Nat Bk Can	20661	$17¾	17⅝	17⅝	+ ¼
Nat Bk cv	2700	$36⅛	36⅛	36⅛	+ ¼
Nat Bk 15	100	$27⅞	27⅞	27⅞	— ⅛
Nat Bnns	77350	$18⅝	17⅝	18½	+ 1¼
Nat Pete o	1000	18	18	18	
Nat Res o	3100	130	125	125	
Nat Sea A	1036	$6½	6⅛	6½	+ ½
N Victoria p	100	$29	29	29	+ 2¼
Nt Vo Trco	30585	$21	20¼	21	+ ¾
Nearctic o	5000	58	55	56	— 2
NB Tel	6076	$18	17¾	18	
Nfl CapA f	1400	$7¼	7¼	7¼	
Nfld LP A	1750	$35	34¾	34¾	— ¼
Nfld Tel	2223	$16⅛	16	16⅛	+ ⅛
Nfld T 1350	400	$23⅛	23⅛	23⅛	
Newscop o	2500	250	250	250	— 4
Ndma A f	2000	$21½	21¼	21½	+ ¼
Noranda	216972	$19⅝	19⅛	19⅝	+ ¼
Nor 9½	308	$99⅞	99⅞	99⅞	+ ¼
Norcen	2938	$14½	14⅜	14½	+ ⅛
Norcn ord f	12981	$13½	13⅜	13½	+ ⅛
Norcen A	100	$25	25	25	
Norcn 7¾	4850	$23⅞	23⅝	23¾	
NC Oils	150	$20½	20½	20½	+ ⅛
Nor Tel	107720	$51¾	50¼	50⅝	— 1
NTel 21875	500	$25½	25½	25½	— ⅛
NTel 222	3000	$25¾	25¾	25¾	
NTel 3 p	1200	$25¾	25½	25½	— ⅛
Northgat	1432	485	485	485	
Nthgat w	2450	3	2½	2½	
Nthlnd Bk	14700	$5¾

MONTRÉAL

VARIATIONS QUOTIDIENNES DE L'INDICE GÉNÉRAL

Haut: 132,78
Fermeture: 132,77
Bas: 131,71

(Indice canadien du marché 25 titres)

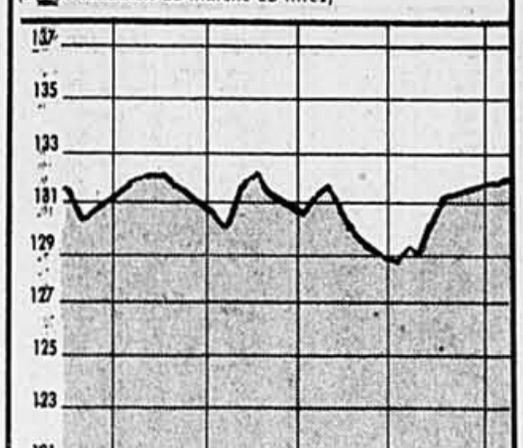

VOLUME QUOTIDIEN DES TRANSACTIONS: 2,006,000

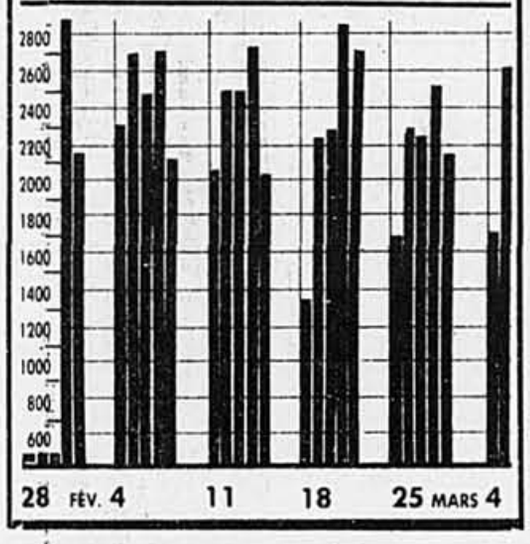

INDICES À LA BOURSE DE MONTRÉAL

	XXM marché can.	XCB bancaire	XCM mines/métaux	XCO hydro carb.	XCF produits forest.	XCI biens équip.	XCU services publics
Var. 5 mars	+1,06	+1,15	—0,43	+3,04	+0,83	+0,48	+0,35
Fer. 5 mars	132,77	124,78	122,82	127,31	153,88	118,29	125,40
Haut 85*	133,11	128,69	128,59	127,31	161,66	126,27	129,67
Bas 85	116,62	114,79	109,29	115,37	141,19	108,76	120,68
Haut 84	127,83	125,14	139,15	149,08	160,66	147,82	124,62
Bas 84**	100,34	91,34	92,80	111,56	123,77	96,56	102,88

NOTE
Cotes en cents sauf lorsque indiqué $; f=actions non votantes, à votes limités ou restreints; u=titre négocié en dollars US; Z=lot irrégulier.

Valeurs	Ventes	Haut	Bas	Ferm.	ch. Net
Aberford	300	58¾	8¼	8¼	— ¼
AberfrdWt	±50	141	141	141	—8
Abti Prce	±25	$49⅝	49⅝	49⅝	+4⅝
Agnico E	200	$13⅛	13⅛	13⅛	+ ⅛
Aiguebelle	5250	470	465	465	
Alta energ	2590	$20	19⅞	20	
Alcan Alu	51245	$29	38⅝	39	
Alcan Wt	4400	9⅝	9½	9⅝	— ⅛
Algoma St	802	$21	20⅝	20¾	+ ¼
Allgro	800	$7⅝	7¼	7¼	+ ⅛
Alum 2.312	2000	$25¼	25¼	25¼	+ ⅛
Alum 2.00	200	$25¼	25¼	25¼	— ⅛
AMCA Int	21600	$15⅞	15¾	15¾	
AMCA8.84	300	$23½	23½	23½	+ ⅛
Argcen.H.I	725	$18⅝	18⅝	18⅝	+ ⅛
Asamera	16245	$9¾	9½	9⅝	+ ⅛
fAstral A	500	$5¾	5¾	5¾	+ ¼
BCE	95812	$39¾	39¼	39½	+ ½
BCE 1.80p	550	$26¼	26	26¼	+ ⅜
BCE 1.96p	200	$47⅛	47⅛	47⅛	+ ⅜
BCE 2.05p	500	$39⅝	39⅝	39⅝	+ ½
BCE 2.70p	2600	$40½	40	40⅜	+ ⅜
B C Forst	3623	$10½	10¼	10¼	— ⅛
BC Phone	6100	$22⅛	21⅞	22⅛	— ⅜
BP Can	600	$27½	27⅛	27⅛	+ ¼
Bank NS	16745	$13⅛	13⅛	13⅛	+ ¼
Bque Cont	2400	$11⅛	11⅛	11⅛	— ⅛
Bq Mercn	1000	$11	10¾	10¾	
Bque Mtl	56896	$26¾	26½	26⅝	
BMO 2.85	950	$32⅞	32⅝	32¾	+ ¼
BMO $2.50	1300	$29	28⅝	28⅝	— ¼
BMO Wts	3975	365	355	355	—5
Bq Eparg	3280	$18⅞	18½	18⅞	+ ⅛
BqEp 2.62	400	$26¾	26¼	26¾	
Bque Nat	62243	$17⅜	17⅜	17⅜	+ ¼
BqNat 2.94	650	$36½	36½	36½	— ½
Bq Nat s4	650	$28	27⅞	28	
Bq Royale	26628	$30⅛	29⅞	30	+ ¼
Bq Rv Wt	1450	455	450	455	+5
BqRv 1.45	3500	$16⅝	16¼	16¼	— ½
BqRv 1.88	400	$21	21	21	
BqRv 2.75	600	$33¼	33	33⅛	
Baton B	100	$18½	18½	18½	— ¼
Berklev.pr	5150	$5½	5⅛	5⅛	— ½
Biotech	13050	$6⅝	5¾	6	— ¼
fBomb A	1279	$26¾	26	26	— ¾
fBomb B	6198	$26⅞	26⅛	26¾	+ ¼
Bow Val	1400	$17½	17¼	17¼	
BowVI2.05	370	$26⅝	26½	26½	— ⅜
Bow V Rs	500	$7¾	7¾	7¾	
Brascade	443	$40	39¾	39¾	— ¼
BrasCan A	8950	$35⅜	34¾	35¼	+ ⅜
Brcan prF	200	$26	26	26	— ⅛
Brinco	700	175	175	175	—5
Brunswick	700	$15⅝	15¼	15¼	— ⅛
CAE Ind	5174	$16⅞	16⅞	16⅞	+ ¼
CDC Life	2400	$19	18⅝	18¾	— ¼
CB Pak	11350	$15⅞	15⅝	15⅞	+ ⅜
CB Pak.wt	10500	435	430	435	+15
CIL	25100	$28¼	28	28	— ¼
C T G Inc	6000	225	225	225	
Cbl.Vdo A	2000	$8⅞	8¾	8⅞	+ ¼
Cad Frvw	600	$15½	15½	15½	
Cad.Fw.wt	700	$8⅛	8⅛	8⅛	
Cmbdg	1400	$18⅛	18⅛	18⅛	— ⅛
CmbrdgWt	100	385	385	385	+5
Camp R	200	$5½	5½	5½	
fCampeau	1100	$24½	24¼	24½	
CmpeauWt	500	475	475	475	—10
fCDC	1300	$8	7⅞	7⅞	— ⅛
CDC Pr B	485	$102	101⅞	101⅞	+ ⅜
CDC 1980	900	$15½	15⅜	15⅜	— ⅛
C Trust	1200	$33¼	33	33	
C Trst Wt	2000	$40	40	40	
C Imp Bk	8101	$30⅝	30⅜	30½	
CIBa 2.50	500	$26	26	26	— ⅛
CIBa 2.05	200	$24⅞	24⅞	24⅞	+ ¼
CIBQ 3.562	2100	$29¼	29	29¼	+ ⅛
CIBq wt	300	405	405	405	—5
CP Ltec	39893	$63¾	63⅛	63½	+ 1
fC Tire A	9070	$9⅛	9¼	9¼	
fC Utilit A	3600	$17	16⅞	17	+ ⅛
C Utilit B	300	$17	17	17	+ ¼
C Util Prk	±50	$27⅞	27⅞	27⅞	— ½
C.Util SrH	1000	$23	23	23	+ ¼
C Util wta	1800	290	282	290	+10
C Util wtb	1610	290	280	290	+5
fCmnac.A	2740	$12¼	12	12	— ⅛
Canron A	100	$11½	11½	11½	+ ½
Carl Ok	4635	$15	14¾	14⅞	+ ⅛
Cascades	11575	$14½	14¼	14½	+ ⅛
Celanese	750	$7⅞	7½	7⅞	+ ¼
Cent Dyn	3200	105	105	105	
Central Tr	±8	$10⅝	10⅝	10⅝	— ⅜
Charan	6150	$7½	7⅜	7½	+ ¼
Chrm.w	10150	470	440	470	+25
fChateau	1230	$16¼	16⅛	16⅛	
Chrysler	3300	$46¾	46	46¾	+ 1¼
Circo Crft	4850	$9¼	9	9⅛	— ⅛
ClmL PrE	752	$11⅜	11½	11⅜	+ ¼
Clm L 1.17	725	$15⅛	15⅛	15⅛	
Cominco	3175	$14⅛	13¾	14⅛	+ ⅛
Cancom	4918	$6½	6¼	6½	+ ⅛
Cmp Inv	400	260	260	260	—5
Comterm	15375	153	151	151	
Comt.Wt	6650	64	62	62	—3
C Bath A	3910	$18⅛	18⅛	18⅛	
Cons Gas	800	$22⅛	22	22⅛	
CnsGas914	100	$25¼	25¼	25¼	
fCrain RL	200	$17	17	17	
Daon Dvlp	65000	420	395	400	+15
Datagram	3600	325	310	310	—20
Denison.A	1000	$13⅞	13¼	13¼	— ¾
fDenisonB	5200	$12⅞	12½	12⅝	— ⅜
Den9.75	2100	$24⅛	24	24⅛	+ ⅛
Dofasco A	3200	$29⅝	29¼	29⅝	+ ¼
Dome Cda	2300	$6¼	6⅛	6¼	+ ⅛
Dome Mns	1250	$10¼	10⅛	10¼	— ¼
Dome Pet	20128	295	286	286	—9
Dome PrA	24	$13⅞	13⅞	13⅞	+ 1⅛
Domtex	1705	$12	11¾	11¾	— ¼
Domtar	1170	$38¾	38⅛	38¾	+ ⅛
Donohue	1780	$18¼	18	18⅛	+ ⅜
DuPont A	130	$17¼	17¼	17¼	
Dupt pr b	26	$34⅞	34⅞	34⅞	—2⅛
fDylex Ltd	1900	$39½	38½	38½	—1⅛
DyrWla	8000	7	6	6	—2
DynmrPrB	300	$7⅞	7⅞	7⅞	+ ⅛
Echo Bay	3135	$13½	13⅛	13⅛	— ¼
Entrep CP	18455	$29¼	28⅞	29¼	+ ⅜
Epitek Int	3001	55	54	54	
FCA Inter	1330	$21½	20¾	20¾	— ½
Falcn Cop	1300	$18	17⅞	18	+ ⅜
Fall.tee	8228	$95¼	94¾	95¼	+ ⅛
Forex	1000	100	100	100	+5
Gaz Metr	7600	$9¼	9⅛	9¼	
Gaz 15	335	$29	29	29	+ ¼
Genstar	28500	$31¾	31½	31½	— ¼
Genst.2.d	1200	$28½	28½	28½	+ ¼
Geocrude	1400	261	261	261	
Gldcrp.Wt	4000	84	82	82	—1
Goodfellw	2100	425	410	425	+5
Grma Lee	3500	75	75	75	+5
Gr.T.GTC	5100	$10	9¾	9¾	
Guard. T.	500	$9¼	9¼	9¼	
Guardpr A	600	$6¼	6¼	6¼	
Guardpr B	200	$8	8	8	+ ⅛
Gulf Can	103605	$18¼	17⅞	18¼	+ ⅜
Hartco	1015	430	425	430	
Hawker	1200	$22¼	22¼	22¼	+ ¼
Hees.Int	2900	$23⅞	22⅞	23⅞	+ ⅜
Hees.wt	2650	$7	6¾	7	+ ½
Helix.Circ	1301	$9½	9½	9½	
HelxWt	3150	425	420	425	—5
Hir Walkr	39737	$28½	27¾	28½	+ ⅞
H Wlkr D	7488	$26¼	25⅝	26¼	+ ¾
H Wlkr E	200	$28⅝	28⅝	28⅝	
Wlkr Wts	1800	320	310	320	+5
H.Wlkw188	5100	385	345	385	+35
H Bay Co	300	$17⅝	17½	17⅝	+ ¼
Husky Oil	2280	$10¼	10⅛	10¼	+ ⅛
Husky IJ	375	$43¼	43¼	43¼	+ ¾
Imasco Ltd	25109	$53⅞	53½	53⅞	+ ⅜
Imp Oil A	15188	$49½	48⅞	49½	+ ⅞
inco Ltd	7504	$19	18⅞	19	+ ¼
Inco Wts	800	350	350	350	
Innopac	300	$14	14	14	
IBM	135	$189	188½	189	
Inter Pipe	6000	$34⅛	33⅞	34⅛	+ ⅜
Inverness	500	$5¾	5¾	5¾	— ¼
Irwin Toy	900	$8	8	8	
Ivaco A	25835	$23½	22⅞	23½	+ ⅜
Ivaco B	200	$23	23	23	+1
Ivaco E p	3175	$31½	30¾	31½	+ ¼
Ivaco F p	4905	$31½	30¾	31½	+ ¼
Janock	383	$11⅞	11⅞	11⅞	— ¼
Labatt	1800	$25⅞	25½	25⅞	+ ⅛
LafargeCo	401	$11½	11½	11½	— ⅛
Laidlaw A	2900	$13½	13	13½	+ ⅛
fLaidlw B	3200	$12	11¾	12	+ ½
Lake Shre	100	$38¼	38¼	38¼	+ ¼
Lanpar T.	100	425	425	425	+5
fLaVrdy a	1000	294	294	294	+1
Loblaw	600	$19	18½	18¾	
Logistec	200	$5⅞	5⅞	5⅞	+ ⅛
Louvem	5522	135	132	135	—5
Louvem.pr	±55	285	285	285	+10
MICC Inv	300	230	230	230	+5
McM. Bldl	990	$26⅝	26⅛	26⅝	
Mnloba wt	2000	87	85	87	+2
C Marconi	2560	$21	20⅞	21	+ ¼
fMarit Tel	22119	$43	42	43	+1
Mrl Tel A	1100	$8⅜	8	8	
Mark Spen	2500	$6½	6½	6½	— ⅛
Mar dmc.a	±94	$8⅞	8⅞	8⅞	+ ⅞
Mass Fer	9046	405	400	405	+5
McIntyre	1400	$45	44¾	44¾	— ⅜
McNeil M	2300	315	310	315	+10
Merland	400	425	405	415	—5
fMeslon	3000	115	115	115	
Min Lac	600	$27⅛	27	27⅛	— ⅛
Mitel Corp	675	$9¾	9⅝	9¾	— ⅛
Mitel 2.00	400	$18¾	18¾	18¾	+ ⅛
fMolson A	4235	$16¼	16	16	— ¼
Molson B	400	$16¼	16¼	16¼	
fMonenc a	±1	$8⅝	8⅝	8⅝	— ⅛
MTrustc A	500	$15	14⅝	14⅝	— ¼
Moore	13761	$72	71⅝	71¾	+ ¼
fMorgn T	500	370	370	370	—5
Murphy Ol	100	$22¾	22¾	22¾	+ ¾
Mscoch	16750	215	210	213	—7
Nabisco L	10000	$26½	26½	26½	
NB Tel	1705	$18	17¾	18	+ ¼
NfldL 512	100	$5¾	5¾	5¾	
NfldL 714	300	$7⅞	7⅞	7⅞	— ⅛
NfldL 9p	200	$9¼	9¼	9¼	
Nfld 1414	800	$12	11¾	12	
Nfld Tel	400	$16¼	16¼	16¼	+ ¼
NfldT 13.5	500	$23⅞	23⅞	23⅞	— ⅜
Noranda	11829	$19⅝	19⅝	19⅝	+ ⅛
Noran pA	300	$99⅞	99⅞	99⅞	— ⅛
Norcen.En	1270	$14½	14⅛	14½	+ ⅛
fNoreliv	6302	$13½	13⅛	13½	+ ⅛
Normick	125	$7⅞	7⅞	7⅞	— ⅞
Nor Tel	47000	$51¾	50¼	50¼	— ¾
fNova All	17450	$6¾	6⅞	6¾	+ ⅛
Nova 612	1300	$20¼	20⅛	20⅛	
Nova 15	500	$29	29	29	— ⅛
Nova 12	800	$30⅛	30¼	30¼	— ⅛
Oakwood	100	$5⅜	5⅜	5⅜	— ⅛
fOsha A	2825	$24⅞	24⅝	24⅝	— ½
Pancdn Pl	1000	$28	27¾	28	+ ¼
Perkins.P	1200	$5⅛	5	5	
Pel Sun	4600	200	200	200	
Pel—sun.wt	550	31	31	31	—9
Pt.Sun.srl	2500	250	245	245	—3
Placer Dv	3000	$24	23⅞	23⅞	
PlacerDwt	800	355	355	355	+5
fPowr Cr	14650	$30⅛	29⅞	30	
Power Fin	600	$26¼	26⅛	26¼	+ ⅛
Precamb	100	480	480	480	+10
Prooolic	5350	246	238	238	—12
Provigo	8810	$20	19⅝	20	+ ¼
Que Tel	300	$34⅞	34½	34½	
Quebecor	3957	$33¾	33	33¾	+ ¼
Redpath	56000	$12	12	12	+ ⅜
Reed Sten	100	$22⅜	22⅜	22⅜	+ ¼
Reichold	±75	$14¾	14¾	14¾	— ⅛
Reitman	±30	$17½	17½	17½	+ ¾
fReitmn A	100	$17	17	17	+ ⅜
Rio Algom	300	$23½	23½	23½	— ⅛
fRollnd A	1800	$21	20¾	21	+ ½
Rolland B	2100	$21½	21	21½	+ ½
Ry Trco A	4250	$19⅝	19½	19⅝	+ ¼
Ry Trco B	570	$19⅝	19⅝	19⅝	+ ⅞
Rytrc.Wt	1000	$8	7¾	8	+ ⅞
Royex Gld	2654	241	240	240	—40
Royx PrA	3318	490	475	490	—5
fSl CemA	10856	$31	30¼	31	+ ½
Sceptre	1200	$6	5⅞	5⅞	+ ⅛
Scot Paper	500	$17¼	17¼	17¼	
Seagram	32180	$59⅝	59	59⅝	+ 1
Sears Can	1870	$8	7¾	8	+ ⅛
fSelkirk A	700	$23¼	23	23	+ ¼
Shell Can	19533	$24½	23¾	24⅜	+ ⅜
Sigma Mn	6500	$7¾	7¾	7¾	— ¾
Southam	400	$59½	59	59½	+ ⅞
fSpar Aer	5103	$29	28¼	29	+ ½
fSparCap	32000	50	49	50	+1
fSteinb A	850	$33⅝	33	33	— ½
Stelco A	5350	$23¼	23⅛	23¼	+ ⅛
Stel 1.94	300	$24¼	24¼	24¼	— ¼
Sullvn.Min	200	365	365	365	+5
fTeck B	2700	$12⅞	11⅞	11⅞	
fTele—Cap	9700	$6⅞	6⅝	6¾	+ ⅛
fTel Mt B	200	$25	25	25	
Tembec.A	4000	370	360	360	—70
TbecWt	3567	50	45	45	
Texaco	4780	$33⅝	33⅛	33¼	— ⅛
Texaco.Rc	1600	$16⅞	16⅝	16⅝	+62
Thomsn A	1700	$60	59½	60	+2¼
TIE teleco	1000	$11½	11¼	11½	+ ⅛
Tor Dm Bk	18289	$19⅝	19¼	19⅝	+ ½
TrDm pc	1500	$27⅛	27	27⅛	+ ¼
Total Pete	13650	$17	15⅛	17	+2⅛
TotPwr	26535	170	125	170	+50
Tot Pet pr	1800	$33	32½	32¾	— ⅜
TrAlta A	12900	$25⅛	24¾	25	+ ⅛
TrAlta wt	1500	315	315	315	+15
TrnsAlta.9	700	$25½	25½	25½	+ ¼
TrCan Pl	8546	$22⅜	22⅛	22⅜	+ ⅜
TrCan pf	±86	$57⅝	57⅝	57⅝	
Trilon Fin	1000	$33⅛	33⅛	33⅛	+ ⅛
Trimac	902	475	470	470	—5
fTrizec A	1000	$27¼	27	27¼	+ ¼
Trizec B	1700	$27⅛	27	27	
fTurbo Rs	±300	58	58	58	—5
fUAP InA	1383	$22	21⅝	21⅝	— ⅛
Uniges A	260	300	300	300	
UnigesprA	950	$5⅛	5⅛	5¼	
Union.Enf	6925	$11½	11½	11½	— ½
Univ Exp	1400	$5¼	5⅛	5⅛	+512
fVIICIA	1300	$7⅝	7½	7⅝	+ ⅛
Wjax A	1100	$13¾	13½	13¾	+ ¼
Walwyn	200	345	345	345	—10
Wargton	6375	85	85	85	+2
Westburne	800	$14⅝	13½	13½	—1
Wcst Trn	5600	$15⅝	15¼	15¼	— ¼
Westmin	500	$13⅝	13⅝	13⅝	+ ⅛
WrldEa	3000	$8¾	8⅝	8¾	— ⅛
Wrld wt.B	3300	165	165	165	
Xerox Cn	400	$20	20	20	+ ⅛
Xerox wt	3000	315	315	315	+5
Junior Mines Oils					
Abcourt	15598	72	70	70	—3
Americ M	500	21	21	21	+1
Bachelor	200	290	290	290	+10
Barexor	11000	46	42	42	—4
Baleman	15000	20	20	20	— ½
Boralex.C	1205	50	47	47	+7
Brosnan	8302	22	20½	20½	— ½
Bruneau	7000	24½	23	23	+2
Cartier Re	8000	8½	8½	8½	— ½
D'Or Val	5078	75	71	71	—4
Dumagmi	4654	455	455	465	+10
DumagaWt	500	70	70	70	+15
Dumont	1000	16	16	16	+ ½
Explo Que	600	18	18	18	—1
GalntG	±614	27	27	27	—3
G Knight	500	285	285	285	—5
Laduboro	2000	28	28	28	
Lynx Exp	1000	41	41	41	—1
Maufort	4500	42	41	41	—2
MonDor	8000	42	42	42	+2
N.Gldcor	2500	44	44	44	+4
PerronGld	±396	31	31	31	—9
Rouyn.Rs	13300	73	70	72	+2
Vior	30800	90	89	87	—3
Vior.wt	72000	20	19	20	+1
StandardG	±568	22	22	22	—3
Unergie	5057	9	9	9	+1
Wrightbr	7483	40	35	40	+2

Total market: 1,993,376

Certificat de métaux précieux

Certificats	Oz	Haut	Bas	Ferm.
Grdn slvr	900	5.73	5.73	5.73

LE DOLLAR

MONTREAL (PC) — Le dollar américain a clôturé hier en hausse de 19-25 et cotait $1,4011 par rapport à la devise canadienne. La livre sterling a baissé de 1 3-4 à $1,4783.

En fonds US, le dollar canadien a perdu 39-100 à $0,7137 et la livre 1 83-100 à $1,0537.

LES DEVISES

(PC) - Voici les taux des devises étrangères tels que fournis par la Banque de Montréal. Les cotes sont en monnaie canadienne.

Ces taux sont qualifiés de nominaux parce qu'ils fluctuent durant la journée et qu'ils varient d'une banque à l'autre. x-Taux mensuel fixe:

Afrique du S.	Rand	$0,6830
Allemagne O.	Mark	$0,4090
Ar. Saoudite	Rial	$0,3885
Australie	Dollar	$0,9760
Autriche	Schilling	$0,0590
Bahamas	Dollar	$1,3950
Bahrein	Dinar	$3,5381
Barbade	Dollar	$0,7020
Belgique	Franc	$0,020300
Bermudes	Dollar	$1,3950
Brésil	Cruzeiro	$0,000373
xBulgarie	Lev	$1,2922
Caraïbes	Dollar	$0,5180
Chine	Renminbi	$0,5050
xColombie	Peso	$0,01156
Danemark	Couronne	$0,1150
E.A.U.	Dirham	$0,3632
Espagne	Peseta	$0,00745
États-unis	Dollar	$1,3978
Fiji	Dollar	$1,1715
Finlande	Mark	$0,2005
France	Franc	$0,1340
Grèce	Drachme	$0,0100
Guyane	Dollar	$0,3420
Hong kong	Dollar	$0,1795
Hongrie	Forint	$0,02605
Inde	Roupie	$0,1110
Indonésie	Rupiah	$0,001285
Irak	Dinar	$4,2892
Irlande	Livre	$1,2750
Israël	Shekel	$0,001992
Italie	Lire	$0,000660
Jamaïque	Dollar	$0,2800
Japon	Yen	$0,005335
Koweit	Dinar	$4,5500
Liban	Livre	$0,1264
Malaysie	Ringget	$0,5390
Mexique	Peso	$0,005773
Norvège	Couronne	$0,1440
N.-Zélande	Dollar	$0,6300
Pakistan	Roupie	$0,09200
Pays-Bas	Florin	$0,3625
xPologne	Zloty	$0,009663
Portugal	Escudo	$0,0075
xRoumanie	Leu	$0,3017
Royaume-U.	Livre	$1,4747
Singapour	Dollar	$0,6145
Suède	Couronne	$0,1455
Suisse	Franc	$0,4805
Tanzanie	Schilling	$0,0790
xTchécsl.	Couronne	$0,2030
Trinidad-T.	Dollar	$0,5830
xURSS	Rouble	$1,5024
Venezuela	Bolivar	$0,1150
Yougoslavie	Dinar	$0,006237

Les cotes sont en devises canadiennes.

L'OR À TERME

MARCHÉ DE WINNIPEG

Cotes des contrats à terme de l'or, en dollars américains, à la Bourse des denrées de Winnipeg

Contrats de 20 onces

	Ouv.	Haut	Bas	Ferm.
Mars 85	—	—	—	287,00
Juin 85	—	—	—	293,50
Sept.85	—	—	—	300,00
Déc. 85	—	—	—	306,80
Mars 86	—	—	—	314,40

Volume de Lundi : nil

CONTRATS DE 200 ONCES D'ARGENT

	Ouv.	Haut	Bas	Ferm.
Avril 85	5,71	5,71	5,65	5,65
Juil. 85	—	—	—	5,80
Oct. 85	6,01	6,01	5,95	5,95
Janv. 86	—	—	—	6,15
Avril 86	—	—	—	6,35

Volume de Lundi : 3 contrats

ALBERTA

Valeurs	Ventes	Haut	Bas	Ferm.	ch. Net
Access	8000	68	65	67	—3
Am chr b	3800	14	13	14	—1
Anyax	1000	91	91	91	—1
Argus	700	125	125	125	
Aurun a	1500	55	55	55	
Barons	9860	500	490	490	
Bearct	4600	100	100	100	
Beau cl a	24000	61	55	55	—6
Belore	1000	40	40	40	
Bitec en	5000	59	55	55	
Blk jade	4700	59	55	59	+4
Cal west	5000	8	8	8	
Calgrp	8400	175	165	172	+7
Canlnd	9818	36	35	35	
Cvalir	100	55	5	5	
Cde nw	1000	25	25	25	+1
Chrtrhl	2300	95	95	95	—2
Citadel	1000	75	75	75	+10
Claude	500	185	185	185	
Cochrn	10500	51	50	50	
Coho pr	2900	$10	10	10	
C gscom	15140	$5⅞	5¼	5¼	+ ⅛
C gscm w	10000	110	100	110	+10
Con mnt	21000	22	18	18	
Delrio	2000	55	55	55	
Eden roc	13500	60	60	60	
Elkton	4000	74	74	74	—1
Enercn	2250	35	35	35	
Ermos	1000	95	91	91	—4
Exco en	500	20	20	20	+5
Flag rs a	694	75	75	75	
Fmg	20000	375	375	375	+5
Go shdw	8900	20	18	20	+2
Gordex	1000	100	98	98	—7
Grsmnt	7000	76	75	76	+1
Grt cmr	9000	42	40	40	—2
Hallmc	5500	12	10	10	—2
Hiborn	6700	190	175	185	+10
Icor ol gs	13000	65	65	65	
Intnsity	1000	50	50	50	
Jenifr a	23000	48	47	47	
Jenfr db	100	$200	200	200	+10
Jerome	538	16	16	16	
Kelvin	100	150	150	150	
Madsn ol	±50	57	57	57	
Marshl	6300	65	60	65	
Mcd res	2000	20	20	20	
Milliers	6100	415	400	410	+10
Mstngo	5000

LA BOURSE EN BREF

MONTRÉAL

Volume:

Mardi	2,006,000
Lundi	1,712,000

Faits saillants:

	Mardi	Lundi
Actions trans.	344	335
Gains	162	141
Pertes	97	97
Inchangées	85	97
Hauts 85	46	41
Bas 85	17	11

Valeurs les plus actives

Volume	Valeurs	Ferm.	Var.
103,605	Gulf Cda	18¼	+⅜
95,812	Bell Cda Ent.	39½	+½
82,243	B.Nat.du Cda	17¾	+¼
65,000	Daon Dev.	4,00	+,15
56,896	B.de Montréal	26¾	inch.

Juniors/Mines et pétroles

Volume	en cents	Ferm.	Var.
72,000	Soc.Ex.Vior W.	,20	+,01
30,800	Soc,Ex.Vior	,87	—,03
15,000	Bateman B.	,20	—,005
15,598	Abcourt M.	,70	—,03
13,300	Rouyn Res.	,72	+,02

TORONTO

Volume:

Mardi	11,257,000
Lundi	9,687,000

Faits saillants:

	Mardi	Lundi
Actions trans.	914	900
Gains	362	300
Pertes	245	316
Inchangées	307	284
Hauts 85	67	53
Bas 85	15	10

Valeurs les plus actives

Volumes	Valeurs	Ferm.	Var.
393,773	Daon Dev.	4,00	+,20
348,226	Reed Stenh.-A-	23¼	+⅞
284,926	Union Ent.	11¾	—⅛
230,438	Hees Intl.	23½	+⅝
201,400	Trilon -A-	24½	inch.

Mines et pétroles

Volumes	en cents	Ferm.	Var.
139,250	Drummond P.	,31	+,025
132,325	Total Pete	16¼	+1¼
93,460	Penn W.Pete	,90	—,03
68,368	Roxy P.-B-	1,80	+,05
65,400	Cda N.Energy	23½	inch.

NEW YORK

Volume:

Mardi	116,470,000
Lundi	102,080,000

Faits saillants:

	Mardi	Lundi
Actions trans.	1,993	2,004
Gains	706	562
Pertes	806	963
Inchangées	481	479
Hauts 85	75	103
Bas 85	7	10

Indices Dow Jones:

	Ouv.	Haut	Bas	Clôt.	Var.
30 ind.	1290,08	1300,02	1281,03	1291,85	+2,32
20 Tr	630,67	634,30	624,89	628,43	—1,77
15 Sv P	147,96	148,90	147,11	148,18	+0,15
65 Comp	524,48	528,08	520,52	524,43	+0,21

Indices Standard & Poor's:

	Haut	Bas	Ferm.	Var.
500 composé	182,65	181,42	182,23	+0,17
480 Industries	204,63	203,13	204,14	+0,34
20 Transport	160,42	159,27	159,70	—0,27
15 Sv. publique	78,34	77,99	78,11	—0,19
40 Finances	21,01	20,84	20,97	—0,02

FONDS MUTUELS

MEMBERS
Aetna-Midland
MMF 9.70 10.00
Fix Inc 9.44
Dividend 9.66
Rsces Can 9.88
AGF Group
Amer Gth 19.36
Cdn Gas Eqy 6.72
Cdn Sec Grth 6.74
Cdn Trusteed 4.23
Corp Inv 10.68
Corp Inv Stk 6.15
Gth Eqty 6.89
HiTech 9.27
Japan 8.76
MMF 9.69 10.00
Optn Eqty 4.60
Special 10.88
Ptfd Inc 9.87
Assoc Inv. 5.88
Bolton Tremblay
Cda Cum 13.00
Income Fd 10.78
Intern'tl 16.07
Mny Fd 9.67 1.00
Ptfd Rsces 12.75
Taurus 5.59
Calvin Bullock
Acrofd 2.03
Banner Fd 5.74
CIF 7.07
CIF Inc. Fd. 8.22
Central Group
yCompound 13.03
yDiv 13.46
yFund 4000 6.19
yInt'l Gth 8.59
yNat. Rs Gth 5.36
yNrthn Egy 4.84
yRev. Gth 3.76
yUnivest 6.37
Conted Group
Dolph Eqty 7.85
yDolph Mtge 5.14
Cundill Group
ySecurity 11.85
Value 11.17
Dynamic Group
ynDyAm Cdn 9.66
ynDyAm US 6.96
ynDyCdn Fd 16.50
ynDyGro Gold 3.76
ynDy. Inc 5.55
ynProspect .79
ynSavings 9.68 10.01
Eaton Bay Group
Comnwlth 9.53
Div 6.66
Growth 11.89
Income 3.72
Intern'tl 13.62
MMF 9.45 10.00
Mortgage 10.29
Viking 12.75
E P Mon 10.51 1.00
Guaranty Trust Gr
ynInv Eqty 18.92
ynInv Inc 4.28
ynMtge 10.73
Guardian Group
Canadn 6.03
Enterprise 1.46
Grth Fnd 23.20
North Amer 6.92
STMny 9.13 10.16
World Eqty 6.43
Imperial Group
yMtge 10.08
yRealityGth 10.00
Investors Group
yBond 3.92
yDividend 8.30
yGth 6.60
yIndexd Stk 5.14
yIntern'tl 13.69
yJapan 21.82
yMtge 4.94
yMutual 7.61
yProv Stk 10.53
yReal Prop 4.99
yRetirement 16.68
Jones Heward
yn JH Fd Ltd. 6.21
yn JH Amer 6.50
McLeod Yng Weir
nCan Bk 9.18 1.00
nGov 9.27 1.00
MER Group
Equity 12.7
Growth 12.44
MMF 9.36 10.00
ynMKWLotus 11.03
Montreal Trust
ynEqty 25.24
ynIncome 7.22
ynInternatl 14.86
ynMtge 10.13
Mutual Group
nMMF 9.13 1.00
Diversifd25 10.14
Diversifd40 10.37
Diversifd55 10.23
Equifund 10.94
yNoram Conv 10.51
Ont. Teachers Gr.
vnAggrv 34.06
vnDiversifd 25.43
vnFixd 10.40 10.00
vnMtge 26.20
Principal Group
yBond 2.69
yCdn Mutl 4.78
yCollectv 17.27
yEqty US 6.21
yGrowth 6.99
yVenture 9.29
yWorld USF 6.62
Prudential Group
Growth 8.88
Income 5.02
Pfn Hlth Sci 10.36
vnReal Gth 10.86
Royfund Group
nRoyfund 15.19
nRoyfd Inc. 4.66
Sagit Group
yCam. Gth 7.27
yIntl Eqy 2.94
yIntl Inc 4.64
yTrans A 6.23
yTransB 78.20
yTrans C 13.08
Sterling Group
yEqty 6.17
yMtge 5.00
Templeton Group
Temp Gth 14.21
Temp Cd 4.62
Trimark Group
Trimark 9.94
Trimark Cdn 8.76
vnWaltaine 42.86
NON-MEMBERS
vnAltamira 6.27
Beaubrien Group
yHypo 10.11
yInc 7.14
yOblig 9.06
vnCan-Anaes 9.44
yCapital Gth 8.47
nCapstone 5.38
Co-Op Trust Group
ynCT Mut 16.85
nyGrth 10.12
vnIncome 8.90
CS MGMT GR.
Goldfund 3.70
Goldtrust 4.37
Desjardins Group
yActions 17.34
yHypo 4.52
yIntern'tl 15.94
yOblig 4.43
Dixon, Krog Gr.
D K Trust 12.38
D K Int'l 16.79
Heritage 3.53
yDomequity 11.08
nFirstCdnM 11.04
yFiscon Fd 7.31
Harvard 13.82
Industrial Group
CS Mgt 9.44 10.00
Indust Am 6.08
Indus Div 8.61
Indust Eq 14.78
Indust Gth 10.22
Indust Inc 8.49
Indust Pens 4.45
Mack. Eq 2.00
Mack. Mtge 1.02
Marlboro 10.10
yMD Grwth 10.19
nNatrusco 29m54
NW Group
yCanadian 7.44
yEquity 13.64
yNW Trust Eq 16.17
Pemberton Gr.
yPac Gt 7.63
yPac Ref 5.56
yPac US Gth 4.95
PHN Group
xdvBond 8.33
yCanadian 14.98
yDiv Inc 12.17
yFund 27.80
yPooled 40.26
yRRSP 36.83
PMF Mgt. Ltd.
nPension 10.04
nXanadu Fd 8.46
Pref et Revenue
yAmer 21.68
yCdn 9.86
yFonds H 5.18
yRetraite 15.14
Syncrovest 6.48
yTradex 6.57
Trust Genrl. Group
ynActions 20.16
ynObllig Hyp 8.68
ynHypo 10.45
ynVal Amer 10.61
United Group
Accum 8.78
Accumul R. 9.52
American 5.13
Cont. Mtge 5.20
Security 4.07
Venture 8.71
Venture Ref 10.31
Universal Group
Amer 7.92
Equity 7.61
Income 4.28
Japan 6.49
Resce 5.75
yWestern Gth 3.77

U.S. Funds
Dreyfus Group
Dreyfus Fd 13.07
Neuberger Berm
Manht 7.21

LES BESTIAUX

(PC) — Les arrivages au marché de Montréal hier comprenaient 86 bovins, 118 veaux et sept porcs.

Les prix s'établissaient ainsi:

Génisses: commercial: (lundi) $53-60.

Vaches: D1,D2: $55-56.75; D3: $50-54.75; D5: $45-49.75.

Taureaux: (lundi) $55-64.

Veaux de choix et bons animaux: $85-104; moyens et communs: $60-85.

Bons veaux de remplacement: $86-112; moyens et communs: (lundi) $75-84.

LE DOLLAR CANADIEN

LES GRAINS

WINNIPEG
(CONTRATS EN TONNES)

MARCHE À TERME

	Ouv.	Haut	Bas	Ferm.	Hier
LIN					
Mars	352,40	353,00	352,40	353,00	353,80
Mai	360,50	361,00	360,00	360,80	360,70
Juil.	368,00	368,00	368,00	368,00	368,50
Oct.	374,40	374,50	374,40	374,50	374,40
Déc.	380,00	380,00	379,90	379,90	379,00
VANCOUVER					
GRAINE COLZA					
Mars	381,50	382,90	380,00	382,80	381,70
Juin	392,50	393,50	391,40	393,50	393,00
Sept.	400,00	400,50	399,00	400,50	400,50
Nov.	401,50	402,50	401,00	402,50	402,00
Janv.	407,60	409,70	407,60	409,70	407,90
Mars	—	—	—	417,00	413,90
SEIGLE					
Mars	128,20	128,20	128,10	128,20	128,20
Mai	132,60	132,70	132,30	132,70	132,60
Juil.	135,80	135,80	135,80	135,80	135,80
Oct.	—	—	—	139,30	139,30
ORGE (Alberta)					
Avril	—	—	—	146,00	146,00
Juin	—	—	—	145,50	144,00
ORGE (Thunder Bay)					
Mars	133,20	133,70	133,20	133,70	133,80
Mai	134,50	135,00	134,50	135,00	134,80
Juil.	—	—	—	133,10	132,90
Oct.	126,20	126,40	126,20	126,40	126,20
Déc.	126,30	126,40	126,30	126,40	126,20
BLE-FOURRAGER					
Mars	161,90	162,00	161,90	162,00	161,90
Mai	157,40	157,40	156,80	157,00	157,40
Juil.	153,00	153,00	153,00	153,00	153,30
Oct.	—	—	—	143,50	143,00
Déc.	—	—	—	142,80	142,00
AVOINE					
Mars	134,00	134,50	134,00	134,50	135,00
Mai	133,00	133,00	132,50	132,50	133,40
Juil.	—	—	—	131,40	131,40
Oct.	—	—	—	124,40	124,40

MARCHE AU COMPTANT:
Avoine, 1 cw 139,50 2 cw 139,50 ex 1 fourragère 139,50 ; 1 fourragère 134,50 2 fourragère 131,00; 3 fourragère 128,00 ,fourragère mélangée 72,00
-ORGE (Thunder Bay) : 1 cw 6 rang 133,70 1 cw 2 rang 133,70 ; 2 cw 2 rang 133,70 ; 2 cw 6 rang 133,70 1 fourragère 133,70, 2 fourragère 132,70 3 fourragère 127,20
SEIGLE: 1 cw 128,20 ; 2 cw 126,20; 3 cw 98,20 ergote 89,20
LIN: 1 cw 353,00 ; 2 cw 351,00 3 cw 318,00
GRAINE- COLZA: Thunderbay no 1 canadienne 367,80
Vancouver no 1 canadienne 382,80
BLE FOURRAGER: 3 rouge printemps 162,00 fourragère Canadienne 157,00
ORGE ALTA: Calgary 144,00 Edmonton 144,00 - Lethbridge 144,00

CHICAGO

	Ouv.	Haut	Bas	Ferm.	Hier
BLE					
Mars	3,48	3,48	3,45¼	3,47¼	-,01¼
Mai	3,37	3,37¼	3,35½	3,37½	-,00¼
Juil.	3,25¼	3,27	3,25¼	3,26½	-,00½
Sept.	3,26½	3,27¼	3,26	3,26¾	-,00½
Déc.	3,36½	3,37½	3,36¼	3,36¾	-,00¼
Mars	3,41	3,42½	3,41	3,42½	+,00¾
Ventes: 11,500					
MAIS					
Mars	2,68	2,69	2,66¾	2,68¾	+,02¾
Mai	2,70¾	2,73	2,70¾	2,72½	+,01½
Juil.	2,74	2,75	2,73½	2,75	+,01¼
Sept.	2,66¾	2,67½	2,66½	2,67½	+,01
Déc.	2,62	2,62¼	2,61¼	2,62¼	+,00¾
Mars	2,70¾	2,71	2,70	2,70¾	+,00½
Mai	2,76	2,76	2,75¼	2,76	+,00¼
Ventes: 35,000					
AVOINE					
Mars	1,77¼	1,77½	1,77	1,77	-,00¼
Mai	1,70½	1,71½	1,70½	1,70¾	—
Juil.	1,65¾	1,65¾	1,65½	1,65½	-,00½
Sept.	1,62¼	1,62¼	1,62	1,62	-,00½
Déc.	1,64½	1,64½	1,64½	1,64½	-,00½
Ventes: 300					
FEVES SOYA					
Mars	5,66	5,71¼	5,64	5,71¼	+,05
Mai	5,75	5,81	5,73½	5,80½	+,04½
Juil.	5,85½	5,90	5,83	5,89¼	+,03
Août	5,86	5,91	5,85	5,91	+,04
Sept.	5,82½	5,87	5,82	5,86	+,02
Nov.	5,87½	5,88	5,83½	5,87	-,01
Janv.	5,98	5,98½	5,94½	5,98¼	-,00¾
Mars	6,10½	6,10½	6,06½	6,09½	-,00½
Mai	6,16	6,16	6,15	6,16	-,02
Ventes: 26,000					

L'OR

(AP) — Voici les cours de l'or (once Troy) sur les principaux marchés mondiaux, mardi, en dollars US l'once avec, entre parenthèses, la cote de la veille:

Londres:	$287.80 ($288.25)
Paris:	$288.05 ($288.95)
Francfort:	$289.25 ($288.30)
Zurich:	$288.00 ($288.50)
Hong Kong:	$289.50 ($290.47)

L'once d'or hier à la fermeture était cotée en devises canadiennes à $400,08 à l'offre comparativement à $407,16 à la demande par la FIDUCIE GUARDIAN et l'argent à $7,80 à l'offre comparativemnent à $8,07 à la demande.

L'once d'or fin cotait $399 à l'offre et $407 à la demande, mardi à la clôture des affaires.

Ces cotes sont fournies par Deak-Perera Canada Inc., courtier en métaux précieux et devises.

AMÉRICAINE

Valeurs	Pb	Ventes	Haut	Bas	Ferm.	ch. Net
AM Intl		726	4⅝	4½	4½—	⅛
Adobe	12	295	18⅛	18¼	18¼	
Aeronc	6	158	7¼	7½	7¼+	⅛
AirExp	25	34	7⅛	6¾	6⅞—	⅛
Alphaln	18	16	13¾	13¾	13¾	
AlzaCp	53	234	25⅛	24⅞	24⅞	
Amdahl	20	2278	16½	15⅞	16⅜	
AExp wt		90	33⅝	32½	32⅞	
Atsrael	2	33	6⅝	6⅝	6⅝—	⅛
AmPetf	15	27	60½	60½	60¾+	¼
AndJcb		12	4⅝	4¼	4¼—	¼
AropPt		62	⅛	4⅞	5 —	⅛
Asamr		189	7	6¾	6⅞	
BAT		44973	4	3 15-16	4	
Banstr		28	6¾	6⅝	6½—	¼
BarnEn	58	22	3⅝	3½	3½—	⅛
Barnwt		11	8	8	8 —	⅛
Beltran	12	36	3½	3⅜	3⅜	
BrgBr	17	269	25½	25	25⅛—	⅛
BicCp	7	73	22¾	22¼	22½+	¼
Bink Mf	11	1	23½	23½	23½	
Bow Val		53	12¾	12⅝	12¾+	¼
Brescn		71	25¼	24⅞	25¼+	⅜
BrnFA	10	17	u32½	31⅞	32 +	⅜
BrnFB	10	62	33⅞	33½	33¾+	½
CMICp		58	9⅛	9	9	
Camco	6	15	14⅝	14¼	14¼	
CdMar		29	15⅛	15	15⅛+	⅜
CastIA	8	17	19	18¾	18¾—	½
Cetec	9	8	7¾	7¾	7¾	
ChmpH	16	415	3½	3⅜	3⅜—	⅛
ChrtMA	21	226	39¼	38¼	38½—	1⅛
Comin		114	10⅛	9⅞	10⅛+	¼
ComdrC		631	1⅛	1	1	
ComoD		1	8¼	8¼	8¼+	⅛
ConsOG	4	179	9½	9⅛	9½	
contA	5	55	9⅝	9⅛	9⅛—	⅛
ContMtl	8	39	25	24½	25 +	⅛
Crutc	3	131	1½	1⅜	1½+	¼
Cubic	13	30	22	21¾	21⅞+	¼
Damson	3	216	5	4⅝	4¾—	¼
Date Pd	10	565	16⅞	16¼	16⅞	
Dixico	11	27	8¼	8⅛	8½—	⅛
Dome		2504	2 3-16	2	2 1-16—	⅛
Domtr		26	27¼	27¼	27¼—	⅛
Dur Tst	16	3	16⅞	16	16⅞	
Dynlct	12	375	15½	14¾	15	
EAC	17	29	9⅝	9⅛	9⅛	
Echo B		524	9¼	9½	9⅜	
ElAuCD		29	1⅞	1¼	1¼—	⅛
Elsinor	22	179	7⅞	7⅝	7⅝—	⅛
FischP	12	40	14	14	14 —	⅛
FordCn		200	93½	92½	93½	
ForstL	36	934	20¼	18⅞	20¼+	1⅜
FreqEl	20	80	23¼	23	23⅛—	¼
GalxyO		30	2⅝	2¼	2⅝	
GiantFd	12	192	u33⅝	32⅝	33¼+	½
GntYl		60	8⅝	8⅛	8⅝—	¼
GldFld		182	1	15-16	1	
GtAml	23	4	32	32	32	
Grt Lk	16	270	39	38½	38¾—	½
GltCd		801	13¼	12⅞	13 +	⅛
Gltstr	16	18	28⅝	28⅛	28⅝+	⅛
Hasbr	12	314	31	30¼	30¾+	¼
HlthCh	16	51	8⅞	8¼	8⅞—	⅛
HershO	22	14	5	4⅞	5 +	⅛
Hofman	9	3	4⅛	4	4	
Holly Co	19	105	9⅛	8⅞	9½+	⅞
HrnHar	13	1047	11⅛	10⅝	11⅛—	¼
HrnHwl		59	3½	3¼	3¼—	¼
Hou OTr		798	4⅛	4½	4½	
Hud Gn	14	3	18½	18½	18½+	¼
Husky		64	7¾	7⅝	7¾+	¼
Imp Oil		443	35⅝	35	35⅝+	⅝
InstSy	10	1327	2⅛	2	2⅛	
IntCty		8	9⅛	9¼	9¼—	⅛
IntDta		22	1¾	1½	1¾+	¼
Iroq Bd	7	112	29⅝	28	29 +	1
Jacobs		24	7	6⅞	6⅞—	⅛
Jelron	17	82	8½	8⅜	8⅜—	⅛
Jupiter	6	2	u31¾	31½	31¾+	½
KeyPh	17	207	10⅞	10⅛	10⅜—	¼
KinA	21	13	4½	4½	4½	
Kirby		150	3½	3½	3½	
Kleer V		19	3	2⅞	2⅞	
Lake Sh		71	27½	27	27 —	⅜
Lndmk		12	17¾	17⅝	17⅝—	¼
LeePh	15	287	7	6½	6⅝—	⅜
Lodge		5	2½	2⅜	2½+	⅛
MCO Hd	7	54	13¼	13⅛	13⅛—	⅛
MCO Rs	17	18	2⅝	2¼	2¼—	⅛
Macrod		4	1¼	1¼	1¼	
MatRsh	18	205	19½	18¾	19¼—	⅜
Matrix s	26	45	27⅛	26⅞	26⅞—	¼
Midlnd	8	2	22¾	22¾	22¾—	¼
MichIE	12	433	16¼	15¼	15¾—	½
MiteCp	11	2	47⅝	47⅝	47⅝	
MoogB b	17	12	16¼	16	16¼+	½
MoogA b	17	48	16⅛	16	16 +	¼
MtMed	16	2	4¾	4¼	4¼+	⅛
Nt Pat	18	217	19⅛	18⅞	19	
NY Tm	17	779	u42½	41⅛	42⅜+	1
NewbE	5	43	5¼	5¼	5¼	
NCdn Oil		27	14¾	14¾	14¾—	⅛
Numac		1076	10⅝	10⅛	10½—	⅜
OEA	13	16				
20⅞	20½	20⅞+	½			
OOkIep		8	6¾	6⅝	6⅝—	⅛
OzarkA	9	113	9½	9⅜	9⅜—	¼
PGTrn	7	3	22¾	22¾	22¾+	¼
PallCp	22	549	38	37½	38 +	⅜
PetLe		2548	4½	3⅝	4½+	¼
PetLwt		38	7-16	¼	⅜—1-16	
PionrSv	53	233	7½	7¼	7⅜+	¼
Prat L	8	6	22	22	22	
PresR B	6	x2	9¼	9¼	9¼+	⅛
Presid	16	8	3⅞	3¾	3⅞+	⅛
Queb		1	24	24	24 +	⅛
Redlaw		64	4¼	4	4 —	⅛
ResrtA	20	152	43¼	42½	42¾—	¼
Rest As	12	9	¾	8½	8½—	⅛
RexNor	10	66	4⅝	4½	4½+	⅛
Rio Alp		2	16⅝	16⅝	16⅝—	¼
Rogers	15	22	30⅛	29⅞	30 +	⅛
Sage	24	26	8½	8½	8½	
Scheib	12	8	22⅝	22⅛	22⅝	
ScurR		5	14	14	14 +	⅛
Servo	84	3	10⅛	10⅛	10⅛	
Servtr.621	7	39	8½	8¼	8⅜+	⅛
Solitron	17	80	8¼	7⅞	8 —	¼
Shwprod	7	72	23⅞	23⅛	23¼—	⅛
Stepan	13	56	20⅝	20⅛	20¼+	¼
Susqueh	6	122	6⅝	6¼	6¼	
Swiftwin	10	83	24	23⅝	23⅞	
Syst En	22	244	u23½	21½	23½+	2¼
TIE	15	4916	7¼	7	7¼	
Til	49	29	11⅜	11	11⅜+	⅛
TechTp	8	56	5½	5¼	5½+	¼
Telflx	14	13	29⅝	29½	29½	
Tel Dta		10	32	10½	10¼	10g28 2
TexCd		26	24¼	23¾	23¾	
TexAir	4	563	11½	11⅜	11½	
Txscan	9	76	5⅞	5½	5¾+	⅛
TotIPt		723	12¼	11	12¼+	1½
TotPt		18	24	23¾	24	
TrnsTec	10	76	18¼	18	18¼+	¼
TubMex	11	61	2½	2⅜	2½+	⅛
Ultmte	11	1017	14¼	13¾	14 —	⅛
Unicorp	16	475	13-16	¾	13-16+	1-16
Unimar		497	9⅝	9½	9⅝	
UAirPd	11	1	19½	19½	19½	
UnivRs	32	143	8¼	8⅛	8¼	
Verbtm		677	5¼	5	5¼	
Vernit	9	41	12⅛	11⅞	12⅛+	¼
Walbar	14	52	24⅝	24¼	24⅝+	⅜
WangB	15	7614	24¾	24⅛	24⅝	
WangC	15	3	24½	24½	24½—	⅛
WrnCwt		39	1⅛	1⅛	1⅛—	⅛
WshPst	16	53	u100	99	100 +	1
Wthfrd		553	4⅞	4⅝	4¾—	⅛
WelGrd		105	3	2⅞	3	
Wstbr	12	54	10⅛			
10½	10⅛+	⅛				
WstSL	22	51	28¾	28⅜	28⅜	
WhEnt	27	325	u27⅝	27⅛	27⅝+	¾
GWk Wear	7	15	13¾	13½	13½—	⅜
Wrgt H	15	13	4½	4½	4½—	⅛

LES OBLIGATIONS

GOUVERNEMENT DU CANADA

Can 13 May 1 85-90	103⅛	12.15	—½
Can 15 Mar 15-87	104½	12.41	—¼
Can 10½ Mar 15-88	96½	11.97	—⅜
Can 11¼ Fev 1-93	95⅛	12.27	—⅜
Can 13 May 1-01	102¼	12.66	—⅜
Can 9½ Oct 1-01	81⅜	12.13	—⅜
Can 11¼ Dec 15-02	91⅜	12.46	—⅜
Can 11¾ Feb 1-03	94½	12.52	—⅜
Can 10¼ Feb 1-04	85½	12.23	—⅜
Can 12 Mar 1-05	95⅞	12.57	—⅜

PROVINCIALES

Alta MnFn12¼ Dec 15-02	96	12.82	—⅜
BC Hy 13½ Jan 15-11	102¾	12.10	—⅜
Man 11¾ Mar 15-93	96	12.56	—½
NB Elec 11¾ Feb 8-93	95⅛	12.74	—½
NFLD 17⅞ Apr 6-03	98⅝	12.07	—⅜
NS Pwr 13½ Dec 1-02	102⅝	12.13	—⅜
On Hy 10½ Feb 8-88	95⅞	12.22	—½
On Hy 12½ Nov 30-02	98⅛	12.76	—⅜
On Hy 13 Jan 29-11	101	12.85	—⅜
Que 12 Apr 7-93	96⅝	12.68	—½
Que 13 Apr 7-03	100⅛	12.98	—½
Sask 12¼ Mar 30-03	95⅞	12.84	—⅜

CORPORATIONS

Bell 10½ Jul 15-85	99⅝	12.15	—¼
bell 11 Oct 15-04	89½	12.44	—½
Cdn Utl 12 Jul 15-00	95½	12.67	—½
IMO 12 Mar 31-93	98⅛	12.37	—½
Shell 11¾ Jan 15-88	99¼	12.05	—¼
Transalta 13 Dec 16-97	101	12.83	—½
Westcoast 12½ Apr 1-93	98¼	12.85	—½

VANCOUVER

suite de la page E6

Valeurs	Ventes	Haut	Bas	Ferm.	ch. Net
Tri state	1500	91	91	91	+1
Tri west	2000	12	12	12	—3
Triex rs	27500	65	60	60	—5
Trigon	6000	30	27	30	
Trio arc	500	17	17	17	
Triple	11000	14	13	14	+2
Troudr	3500	25	25	25	
Tugold	11000	29	28	29	
Tundra	3500	30	30	30	
Turner	59600	45	36	36	—8
Tye expl	50000	440	440	440	+5
Tylx res	500	60	60	60	
Unicrn	10000	55	50	55	+5
Un hme	2080	21	21	21	
Ut leadr	2200	33	33	33	
Utd librt	19400	120	100	110	+10
Utd mng	1367	120	120	120	+5
U Rayor	19100	235	220	220	—5
Utd rdtr	2340	68	68	68	
Valley	3000	10	10	10	
Vantra	8000	3	60	60	
Vanwin

FRUITS/LÉGUMES

(PC) — Voici les prix des fruits et légumes:

Fruits

Pommes McIntosh, Spartan et Empire: 12x3 lb ou 9x4 lb, au détaillant, $12.50, au grossiste, $8.94; 8x5 lb, au détaillant, $13.00, au grossiste, $11.38; Cell pack, grosseur 120, au détaillant, $16.00, au grossiste, $14.00; Cell pack, grosseur 140, au détaillant, $14.00, au grossiste $12.25; 4x4 pintes, au détaillant, $9.00, au grossiste, $7.88; minot en vrac, au détaillant, $9.50, au grossiste, $8.31.

Pommes Lobo et Cortland: 12x3 lb ou 9x4 lb, au détaillant $11.50, au grossiste $10.06; 8x5 lb, au détaillant $12.00, au grossiste, $10.50; Cell pack, grosseur 120, au détaillant $15.00, au grossiste $13.13; Cell pack, grosseur 140, au détaillant $13.00, au grossiste $11.38; 4x4 pintes, au détaillant $8.00 au grossiste $7.00; minot (envrac) au détaillant, $8.50, au grossiste, $7.44.

Régions à plus de 290 km de Montréal: ajoutez $0.50.

Une allocation de transport de $0.35 est allouée aux détaillants qui vont chercher les pommes chez le producteur ou l'emballeur.

Ces prix sont fournis par le Plan conjoint des producteurs de pommes du Québec.

Légumes

Prix vendants des grossistes aux détaillants dans la région de Montréal, tels que fournis par le ministère de l'Agriculture du Québec.

Betteraves: moyennes, $3.75 à $4.05 le sac de 25 lb; $4. 50 à $4.90 le sac de 12 sachets de 2 lb.

Carottes: $6.40 à $7.50 le sac de 24 sachets de 2 lb ou 10 sachets de 5 lb.

Choux rouges: $8.25 à $9.75 la caisse de 12 à 16 unités.

Choux verts: $7.50 à $7.95 la caisse de 45 lb ou 16 unités., le sac de 50 lb, $5.75 à $6.50.

Endives: $7.75 à $8.75 la caisse de 5 lb.

Oignons jaunes: moyens, $4.90 à $5.75 le sac de 50 lb; $5.90 à $6.50 24 sacs de 2 lb ou 10 5 lb, .

DENRÉES AGRICOLES

(PC) — Cours des denrées transmis par le ministère fédéral de l'Agriculture:

Beurre: Commission canadienne de l'industrie laitière, prix d'achat, No 92, $4.76 le kg; No 93, $4.78 le kg; prix moyen du grossiste au détaillant: $5.15 le kg.

Fromage cheddar au kilo: blanc, $4.869; coloré: $4.876.

Produits concentrés: lait en poudre écrémé: No 1, sac de 25 kg, $2.851 le kg; lait écrémé destiné à l'alimentation: $1.103; petit lait en poudre comestible, $0.474 le kg; petit lait destiné à l'alimentation, $0.352 le kg; lait de beurre, $1.947 le kilo.

Oeufs: prix moyens des grossistes aux détaillants, boîte d'une douzaine, A-extra-gros, $1.30 6-10; A-gros, $1.29 4-10; A-moyens, $1.26 4-10; A-petits, $0.89 1-10

Prix de gros aux distributeurs établis par la Fédération des producteurs avicoles du Québec: A-extra-gros, $1.27; A-gros, $1.26; A-moyens, $1.23; A-petits, $0.86; A pee-wee, $0.53.

Pommes de terre, prix de gros: Québec, nouvelles: $0.80 à $0.85 le 10 lb; $1.30 à $1.40 le 20 lb; $3.25 à $3.40 le 50 lb; lavées, en boîte de 50 lb, $5.00 à $5.50; Ile du Prince-Edouard: $0.85 à $0.90 le 10 lb, $1.70 à $1.80 le 20 lb, $3.50 à $3.75 le 50 lb; N.-B., $0.85 à $0.90 le 10 lb.

LES AURIFÈRES

Fermeture

Afrique du Sud (Adr's $U.S.)

	Offre	Dem.	Chan net
Anglo. Amer Gold	7⅝	7¾	—1/16
Blyvooruitzicht	7 11/16	7 13/16	—⅛
Bracken	1⅝	2	inch.
Buffelsfontein	32½	32¾	—1
Cons.Modderfontein	5⅛	5⅜	inch.
De Beers Cons	4 15/32	47/16	—1/32
Doornfontein	12¼	13	—¾
Driefontein Cons.	23¼	23⅝	—⅜
Durban Deep	10½	11¼	—¼
E.R.P.M.	6⅝	7⅛	—¼
Elsburg	2	2¼	inch.
Free State Geduld	19	19¼	—1⅛
Grootvlei	6⅝	7⅛	—⅜
Harmony	12⅛	12⅝	—⅛
Hartebeesfontein	4⅝	4⅞	—⅛
Kinross	15	15¾	—¾
Kloof	33½	33¾	—1
Leslie	2,45	2,65	—,15
Libanon	17	17⅛	—¼
Loraine	2¾	3	—⅛
Marievale	1⅝	1¾	inch.
President Brand	20	20¼	—2¼
President Steyn	22⅛	22½	—2¾
Randfontein	8⅛	8⅜	—¼
Rustenburg Platinum	7⅜	7⅝	—¼
S.A. Land	2⅜	2⅝	inch.
St. Helena	15⅛	15	—½
Southvaal Holdings	33½	34	—2
Stilfontein	7½	8	—¼
Vaal Reefs	7 11/16	8	—¼
Venterspost	6½	7	—⅜
Welkom	6⅝	6 15/16	—⅜
Western Areas	3⅝	3⅞	—¼
Western Deep	34¼	34½	—⅜
Western Holdings	25¾	26	—1
West Rand Cons.	3⅞	4¼	—⅜
Winkelhaak	26½	28	—1

par Osler, Wills, Bickle Ltd.

GAGNANTS D'UNE CROISIÈRE DE 7800$

La compagnie **DOW CHEMICAL CANADA INC.** qui fabrique l'isolant Styrofoam* SM Bleu, remet à **M. et Mme Doucet,** du 865, Parizeau sud, Alma, les billets pour une croisière à leur choix d'une **valeur de 7800$,** gagnée lors de leur promotion **«PASSEZ L'HIVER AU CHAUD»** avec l'isolant Styrofoam* SM Bleu.

Sur la photo, nous reconnaissons, de gauche à droite, **M. Ghyslain Doucet** et **Mme Edith Doucet,** gagnants, **M. Robert Dufour,** représentant au Saguenay-Lac-Saint-Jean de la **compagnie Dow Chemical Canada Inc., M. Réjean Côté,** gérant de **Matériaux Dallaire & Frères Enr.,** d'où provenait le billet gagnant.

*Marque de commerce de The Dow Chemical Company

AVIS LÉGAUX · APPELS D'OFFRES · SOUMISSIONS

APPEL D'OFFRES

ville de LaSalle

La Ville de LaSalle ouvrira des soumissions pour:

La construction d'un chalet et d'une piscine au parc Ménard

Ouverture: 26 mars 1985

Dépôt pour obtention des plans et devis: 100.00$

Dépôt de soumission: 63,000,00$

Réception des soumissions 10 h 30, ouverture 11 h.

Les devis, spécifications, clauses générales et conditions sont indiquées dans les documents de soumission que les personnes intéressées peuvent se procurer à compter de ce jour en s'adressant au bureau de Bisson, Hébert & Bertomeu, 12080 boulevawrd Laurentien, Montréal.

La Ville de LaSalle ne s'engage à accepter ni la plus basse ni aucune des soumissions.

Jacqueline Giguère
Greffier

Commission de transport de la Rive-Sud de Montréal

DEMANDE DE PROPOSITION

La Commission de transport de la Rive Sud de Montréal est à la recherche d'un terrain avec ou sans bâtiment, d'une dimension minimale de 500,000 pieds carrés, situé sur la rive sud de Montréal à l'intérieur du périmètre des rues St-Charles, Roland Therrien, Chemin Chambly et Curé-Poirier.

Les propositions seront reçues au 1000 rue de Sérigny, suite 100, Longueuil, Québec, pour le 25 mars 1985 à 14h00 heures.

Les entreprises et/ou personnes intéressées peuvent se procurer les documents auprès du soussigné à l'adresse ci-haut mentionnée du lundi au vendredi entre 8h30 et 16h30.

La Commission de transport de la Rive Sud de Montréal ne s'engage à accepter ni la plus basse, ni aucune des propositions reçues et n'encourt aucune obligation envers les entreprises et/ou personnes ayant fait des propositions.

Le Service administratif
Claude FLEURY, Directeur

Ville de Tracy

APPEL D'OFFRES

La Ville de Tracy requiert des offres de services professionnels en évaluation et valeur locative pour l'année 1985. Le mandat d'évaluation pourra par la suite être reconduit pour les années subséquentes après entente sur les honoraires établis en fonction du travail effectué.

Le mandat d'évaluation sera conforme aux règlements sur la forme et le contenu du rôle d'évaluation foncière, le processus de sa confection, sa tenue à jour et la continuité des rôles successifs adoptés en vertu du paragraphe un (1) de l'article 263 de la loi sur la fiscalité municipale.

Les soumissions devront être déposées dans des enveloppes scellées et identifiées, au bureau du Greffier, Monsieur Laval Tardif, 3025 boulevard de la Mairie, Tracy, Québec - J3R 1C2, avant le 29 mars 1985 à 14:00 heures pour être ouvertes publiquement à cet endroit le même jour à 14:01 heures.

Ne seront considérées que les soumissions préparées sur les formules fournies par la Ville de Tracy.

La ville ne s'engage pas à retenir la plus basse ni aucune autre soumission reçue et cela sans encourir de responsabilité envers les soumissionnaires.

Laval Tardif, *Greffier*
Tracy, ce 27 février 1985

AVIS DE CONVOCATION

Aux membres de la Société Mutuelle d'Assurance contre l'incendie de Témiscamingue, le conseil d'administration vous convoque à l'assemblée générale annuelle qui aura lieu le

jeudi 21 mars 1985 à 20h30 (8h30 p.m.)

au sous-sol de la salle municipale de St-Eugène de Guigues à St-Eugène de Guigues, province de Québec.

Cette assemblée sera précédée d'une assemblée générale spéciale au même endroit à 20h00 (8h00 p.m.), afin de discuter et d'approuver le règlement spécial numéro 01-1984 décrétant le changement d'adresse du siège social de votre Mutuelle d'Assurance incendie.

Donné à Ville Marie, Québec, ce 4 mars 1985

Roger Beauséjour, secrétaire

Avis est par les présentes donné que le contrat de vente en date du 20 février 1985 à la Banque Toronto-Dominion de toutes dettes, présentes ou futures, payables à Les Transformateurs Exacta du Canada Ltée/ Exacta Transformers of Canada Ltd. a été enregistré au bureau d'enregistrement de la division d'enregistrement de Chambly le 21e jour de février 1985, sous le numéro 671033.

Ce 27e jour de février 1985.

La Banque Toronto-Dominion

AVIS est par les présentes donné que le 23e jour de février 1984, sous le no. 2447107 il a été enregistré au Bureau d'enregistrement pour la division d'enregistrement de Montréal une cession et transport par Société Financière Senjin S.C.C. à La Banque de Nouvelle-Ecosse, une banque canadienne à charte, de l'universalité des créances et comptes de livres, actuels ou futurs de ladites Société Financière Senjin S.C.C.

Cet avis est donné conformément aux dispositions de l'Article 1571 (d) du Code Civil de la Province de Québec.

Ce 28e jour de février 1985.

La Banque de Nouvelle-Ecosse
437, rue St-Jacques
Montréal, Québec H2Y 1N9
Tél.: 284-5306

LE CASTOR BRICOLEUR

ERRATA

Dans notre circulaire **«Super aubaines à prix d'entrepôt»** en vigueur jusqu'au 16 mars 1985, veuillez noter les corrections suivantes:

page 8: Les grandeurs des boîtes de rangement en carton auraient dû se lire comme suit:
27" x 15" x 6"..... **$2.59** ch.
23" x 12" x 10"..... **$2.59** ch.

Nos excuses à notre clientèle.

MISE AU POINT

Dans notre cahier publicitaire **«Des rabais»** en vigueur jusqu'au 9 mars 1985, à la page 11, la bouilloire no 74600 n'est pas munie d'un sifflet. **À la page 18,** on aurait dû lire **«Prix de vente en vigueur jusqu'au 23 mars»** pour la machine à coudre no 81595, **à la page 19,** on aurait dû lire **«Prix de vente en vigueur jusqu'au 23 mars»** pour le téléviseur no 14534.

Nous nous excusons de ce contretemps.

SEARS CANADA INC.

CORRECTION

MÉTRO

Dû à un manque d'approvisionnement des cantaloups annoncés dans la circulaire Métro de la semaine du 4 au 9 mars 1985, les cantaloups ne seront pas disponibles.

RICHELIEU

Nous nous excusons de ce contretemps.

Suite des Avis légaux en pages D 6, D 10, E 10 et G 6

La Couleur au Foyer **VENTE**

50% DE RABAIS* Tout le papier peint Ultima
*Basé sur les prix dans les livres

ENTIÈRE collection de papier peint Ultima en magasin à MOITIÉ PRIX! Épargnez sur nos papiers peints pré-encollés, lessivables, détachables et nos motifs en vinyle solide!

PLUS! NOUVEAUX Motifs printaniers délivrés à chaque jour! *Magasinez dès aujourd'hui!*

NOUVEAU! Parquet en chêne massif!
- Pré-fini et pré-ciré!
- Assemblage facile à rainure et languette!

Chêne des Montagnes couleur miel 6" x 6" x 5/16" REG. 60¢ VENTE 54¢ CH.

Series classique 6" x 6" x 5/16" REG. 62¢ VENTE 57¢ CH.

NOUS OFFRONS DES BONS PRIX, DE LA QUALITÉ, ET DU SERVICE!

RÉDUIT DE 60% LIQUIDATION Papiers peints pré-encollés et lavables—vérifiez les étiquettes! Bas prix de tous les jours 4,99$ MAINTENANT 1.99 s/r

NOS MEILLEURES! Tapisseries orientales Teintes neutres Prix du catalogue 27,95$—39,95$ VENTE 12.99-16.99 rouleau simple

JUSQU'À 40%* DE RABAIS TOUS LES PAPIERS PEINTS COMMANDÉS DANS LES LIVRES
*motifs dans les livres. Tissus accompagnateurs ne sont pas inclus

28% DE RABAIS — Latex satiné — Interior Satin Latex — Color Your World
5200 Latex satiné offert en 900 couleurs. Bas prix de tous les jours 24,98$
900 couleurs VENTE 17.97 4 LITRES

26% DE RABAIS — Latex Velouté
6100 Première qualité émail latex velouté d'intérieur. Bas prix de tous les jours 26,98$
900 couleurs VENTE 19.97 4 LITRES

RÉDUIT DE 23%! — Notre meilleure peinture coquille d'oeuf velouté
3600 Émail latex coquille d'oeuf velouté. Bas prix de tous les jours 29,98$
900 couleurs VENTE 22.97 4 LITRES

ÉPARGNEZ 25%! — Semi-lustré
5300 Émail latex semi-lustré en 900 couleurs! Bas prix de tous les jours 27,98$
900 couleurs VENTE 20.97 4 LITRES

Épargnez de 19 à 29% sur des carreaux auto-collants

Flintkote — Peler et coller — • Pose facile Motifs sélectionnés — Vérifiez les étiquettes de vente! 12" x 12" Bas prix de tous les jours 69¢ — VENTE 49¢ PI. CA.

Armstrong — Carreau auto-collant — • Il suffit de placer et presser pour une pose rapide! #52070 12" x 12" Bas prix de tous les jours 79¢ — VENTE 59¢ PI. CA.

Armstrong — Vernay sans-cire — • Fini brillant sans-cire! 4 motifs disponibles. Vérifiez les étiquettes de vente 12" x 12" Bas prix de tous les jours 99¢ — VENTE 77¢ PI. CA.

High Style — Carreaux importés — • Motifs sans-cire 6 motifs disponibles—cherchez les étiquettes de vente 12" x 12" Bas prix de tous les jours 1,19$ — VENTE 88¢ PI. CA.

Armstrong — Solarian sans-cire — • La qualité Armstrong Motifs jardin de dentelle Cherchez les étiquettes de vente 12" x 12" Bas prix de tous les jours 1,59$ — VENTE 1.29 PI. CA.

La Couleur au Foyer
Peintures, papiers peints et carreaux

Pierrefonds	Saint-Hubert	Saint-Léonard	Pont-Viau	Kirkland	Laval	Longueuil
4911, boul. des Sources	3415, boul. Taschereau	9280, boul. Lacordaire	563, boul. des Laurentides	2971, boul. St-Charles	3915, boul. Samson	2496, chemin Chambly
683-2323	676-5511	322-5884	662-1057	695-1349	682-1981	677-3220

AVIS LÉGAUX · APPELS D'OFFRES · SOUMISSIONS

VILLE DE DOLLARD-DES-ORMEAUX

APPEL D'OFFRES

UN CAMION 6 ROUES - 10 TONNES (Soumission 1985-3)
UNE MACHINE POUR PEINTURER LES LIGNES DE RUES (Soumission 1985-4)

Les soumissions dans des enveloppes scellées doivent être adressées au Greffier, Ville de Dollard-des-Ormeaux, 12001 boul. de Salaberry, Dollard-des-Ormeaux, Qué. H9B 2A7, et seront reçues jusqu'à 15h30, mercredi le 20 mars 1985, pour être ouvertes publiquement après l'heure indiquée.

Devis et formules de soumission doivent être utilisés et peuvent être obtenus au Service de l'Approvisionnement situé au 12001 boul. de Salaberry, chambre B131, Dollard-des-Ormeaux, Qué.

La Ville ne s'engage à accepter ni la plus basse ni aucune des soumissions reçues, sans encourir aucune obligation ni aucuns frais d'aucune sorte envers le ou les soumissionnaires.

Robert Bibeau
Service de l'approvisionnement

Société québécoise d'assainissement des eaux

SOCIETE QUEBECOISE D'ASSAINISSEMENT DES EAUX
Travaux dans les villes de Victoriaville, d'Arthabaska et paroisse de Sainte-Victoire-d'Arthabaska
Appel d'offres no: 264-4-01-42-12
Pour 15h00
Le mercredi 10 avril 1985

La Société québécoise d'assainissement des eaux requiert des offres pour le traitement des eaux usées.

Ces travaux comprennent sommairement la fourniture et l'installation d'un système de filtration complet avec toutes les composantes mécaniques, électriques et de contrôle ainsi que les instruments et accessoires nécessaires à ces travaux d'assainissement.

DOCUMENTS DISPONIBLES

Lieu de vente: Société québécoise d'assainissement des eaux, Service de l'approvisionnement, 1055, boul. Dorchester est, 10e étage, Montréal (Québec) H2L 4S5. Tél.: (514) 873-7411 poste 222.

La Société québécoise d'assainissement des eaux sera fermée du 5 avril au 8 avril 1985 inclusivement.

Prix: 75.00$ non remboursable, par chèque visé ou mandat payable à la Société québécoise d'assainissement des eaux.

Lieux de consultation: Hôtel de ville de Victoriaville; Association de la Construction de Montréal et de Québec; Association des constructeurs de routes et grands travaux du Québec; Association de la Construction de la Mauricie Inc.; Bureaux de la Société à Montréal.

OUVERTURE DES SOUMISSIONS

Lieu: Hôtel de ville de Victoriaville; a/s Monsieur Lévis Lupien, Directeur général, 1, rue Notre-Dame ouest, Case postale 370, Victoriaville (Québec) G6P 6T2.

Date et heure: Le mercredi 10 avril 1985 à 15h00.

DÉPÔT DE SOUMISSION

Montant: 75,000.00$

Forme: Chèque officiel ou visé tiré sur une banque à charte du Canada ou sur une caisse populaire ou un cautionnement de soumission.

RENSEIGNEMENTS

Pour tous renseignements concernant le contenu du document d'appel d'offres, veuillez communiquer avec **Monsieur Ghislain Girard** - Tél.: (514) 284-3196.

Seules les personnes, sociétés, compagnies et corporations, ayant leur principale place d'affaires au Québec, qui auront obtenu le document d'appel d'offres directement à la Société québécoise d'assainissement des eaux sont admises à soumissionner.

La Société québécoise d'assainissement des eaux ne s'engage à accepter ni la plus basse ni aucune des soumissions.

Francine Constantineau, ing. P - 06-03-85
Directeur, approvisionnement et contrats.

Société québécoise d'assainissement des eaux

SOCIETE QUEBECOISE D'ASSAINISSEMENT DES EAUX
Travaux dans les villes de Victoriaville, d'Arthabaska et paroisse de Sainte-Victoire-d'Arthabaska
Appel d'offres no: 264-4-01-42-11
Pour 15h00
Le mercredi 10 avril 1985

La Société québécoise d'assainissement des eaux requiert des offres pour le traitement des eaux usées.

Ces travaux comprennent sommairement la fourniture et l'installation d'un système d'aération complet avec toutes les composantes mécaniques, électriques et de contrôle ainsi que tous les accessoires et équipements nécessaires à ces travaux d'assainissement.

DOCUMENTS DISPONIBLES

Lieu de vente: Société québécoise d'assainissement des eaux, Service de l'approvisionnement, 1055, boul. Dorchester est, 10e étage, Montréal (Québec) H2L 4S5. Tél.: (514) 873-7411 poste 222.

La Société québécoise d'assainissement des eaux sera fermée du 5 avril au 8 avril 1985 inclusivement.

Prix: 75.00 non remboursable, par chèque visé ou mandat payable à la Société québécoise d'assainissement des eaux.

Lieux de consultation: Hôtel de ville de Victoriaville; Association de la Construction de Montréal et de Québec; Association des constructeurs de routes et grands travaux du Québec; Association de la Construction de la Mauricie Inc.; Bureaux de la Société à Montréal.

OUVERTURE DES SOUMISSIONS

Lieu: Hôtel de ville de Victoriaville; a/s Monsieur Lévis Lupien, Directeur général, 1, rue Notre-Dame ouest, Case postale 370, Victoriaville (Québec) G6P 6T2.

Date et heure: Le mercredi 10 avril 1985 à 15h00.

DÉPÔT DE SOUMISSION

Montant: 51,000.00$

Forme: Chèque officiel ou visé tiré sur une banque à charte du Canada ou sur une caisse populaire ou un cautionnement de soumission.

RENSEIGNEMENTS

Pour tous renseignements concernant le contenu du document d'appel d'offres, veuillez communiquer avec **Monsieur Ghislain Girard** - Tél.: (514) 284-3196.

Seules les personnes, sociétés, compagnies et corporations, ayant leur principale place d'affaires au Québec, qui auront obtenu le document d'appel d'offres directement à la Société québécoise d'assainissement des eaux sont admises à soumissionner.

La Société québécoise d'assainissement des eaux ne s'engage à accepter ni la plus basse ni aucune des soumissions.

Francine Constantineau, ing. P - 06-03-85
Directeur, approvisionnement et contrats.

Suite des Avis légaux en pages D 6, D 10, E 9 et G 6

La fête continue!

Un grand merci de l'Association des concessionnaires Chrysler du Grand Montréal

REMISE DE 100$

EN PLUS DES RABAIS SPÉCIAUX "MERCI QUÉBEC".

Pour vous remercier de la confiance que vous avez eue en notre étoile, nous vous disons un gros merci en vous offrant la plus grande vente de notre histoire et... ce chèque de 100$ à la livraison de votre véhicule neuf.

DODGE ARIES / PLYMOUTH RELIANT 1985

RABAIS 400$ — Sur tous les modèles à transmission manuelle

RABAIS 554$ — Sur tous les modèles à transmission automatique

RABAIS 1122$ — Sur nos modèles LE ou SE munis du groupe d'options spécifiées comprenant l'air climatisé. Achat ou commande avant le 31 mars 1985.

DODGE OMNI ET CHARGER / PLYMOUTH HORIZON ET TURISMO 1985

RABAIS 400$ — Sur tous les modèles

RABAIS 679$ — À l'achat de l'ensemble-options ATM comprenant la transmission manuelle et le moteur 2,2

RABAIS 954$ — À l'achat de l'ensemble-options ATA comprenant la transmission automatique

LASER / DAYTONA 1985

RABAIS 500$ — Sur les Laser, Laser XE et Daytona Turbo

PICKUPS LÉGERS DODGE 1985

RABAIS DE 400$ — Sur tous les modèles et jusqu'à 1781$ avec l'ensemble-options Prospector III

RAMCHARGER 1985

RABAIS DE 400$ — Sur tous les modèles et jusqu'à 1485$ avec l'ensemble-options Prospector III

DODGE 600 / PLYMOUTH CARAVELLE 1985

RABAIS 1138$ — Sur les 600 et Caravelle à traction avant, 4 portes, munies de l'ensemble-options comprenant l'air climatisé. Achat ou commande avant le 31 mars 1985

SUR TOUS LES CAMIONS ET VOITURES 1985

Un seul rabais par achat. Pour un temps limité, sur les modèles 1985. Tous les détails chez votre concessionnaire.

$ 100 — REMISE DE 100$ — $ 100

Présentez ce coupon lorsque vous prendrez livraison de votre véhicule neuf Chrysler 1985 acheté chez l'un des concessionnaires dont le nom apparaît dans cette annonce et nous vous remettrons un chèque de 100 $.

Termes et conditions:

Cette remise sera consentie à l'acheteur d'un véhicule neuf Chrysler 1985 seulement sur présentation de ce bon au moment de la livraison. Ledit véhicule doit être acheté ou commandé entre le 6 et le 30 mars 1985. Offre valable seulement chez les concessionnaires dont les noms apparaissent au bas de cette annonce. Limite d'un bon par personne par achat pour la durée de l'offre. Vente au détail seulement parcs et location exclus. Ce bon est publié dans La Presse, Le Journal de Montréal et The Gazette durant le mois de mars 1985 et ne peut être reproduit d'aucune façon. Interdit aux groupes et aux organisations. Valeur marchande 1/50 c.

$ 100

NOTRE SEULE AMBITION, C'EST D'ÊTRE LES MEILLEURS!

***Seule** Chrysler garantit le moteur, le rouage d'entraînement, et la carrosserie extérieure contre les perforations dues à la rouille, de chaque voiture et camion qu'elle fabrique pour*

5 ANS/80 000 KM

CHRYSLER

Dodge — Plymouth — Camions Dodge — Camions Dodge — CHRYSLER — CHRYSLER

L'ASSOCIATION DES CONCESSIONNAIRES CHRYSLER DU GRAND MONTRÉAL

Pointe-Claire Plymouth Chrysler
335, boul. Brunswick
Pointe-Claire 694-8333

Rond-Point Dodge & Chrysler
5055, boul. Cousineau
St-Hubert 656-4110

Automobiles Plymouth Chrysler de Laval
1058, boul. des Laurentides
Laval 668-8080

Automobiles Forgues
15949, rue Sherbrooke est
Montréal 642-7411

Lucerne Automobiles (Candiac) Ltée
185, boul. de l'Industrie
Candiac 659-5474

Automobiles Plymouth Chrysler Laurentien
2525, boul. Laurentien
St-Laurent 335-0500

Automobile Jarry
2090, boul. St-Joseph
Lachine 637-2345

Longue Pointe Chrysler Plymouth
7150, boul. Langelier
Montréal 256-5092

Longueuil Dodge Chrysler
770, rue St-Charles ouest
Longueuil 674-1571

Landry Automobile
103, boul. Labelle
Laval 625-0733

Champlain Dodge Chrysler
3350, rue Wellington
Verdun 761-4801

Boulevard Dodge Chrysler
330, boul. Crémazie
Montréal 389-7671

Touchette Automobile
2175, av. Papineau
Montréal 526-6691

Dollard Newman Plymouth Chrysler
6550, boul. Newman
LaSalle 363-5000

Lasalle Automobile
7635, boul. LaSalle
LaSalle 366-7818

Desmeules Dodge Chrysler
1400, boul. Labelle
Laval 682-1700

Babin Automobile
10660, rue Lajeunesse
Montréal 389-8271

...ÊTRE LES MEILLEURS, C'EST AUSSI NOTRE RAISON D'ÊTRE.