

# Budget 2017

Agglomération

---

2016

2015

2014

2013

2012

2011

2010

2009

2008

2007

2006

# TABLE

## des matières

Bilan des réalisations	4
Faits saillants	5
Sommaire des revenus	6
Sommaire des dépenses	9
Quotes-parts des villes liées	13

# Une agglomération en **excellente santé financière**

Depuis 10 ans cette année, notre agglomération, 3<sup>e</sup> en importance au Québec, s'emploie à fournir des services de qualité à ses 420 000 citoyens. C'est avec

l'assurance du travail accompli que nous présentons le budget 2017 de l'agglomération de Longueuil. Ce budget s'élève à 342 M\$, ce qui représente une légère hausse de 1,9 % par rapport à 2016, attribuable notamment à l'augmentation de la contribution au Réseau de transport de Longueuil et à Développement économique de l'agglomération de Longueuil, ainsi qu'à l'indexation des dépenses.

Concernant les quotes-parts, Longueuil, ville-centre, assumera une hausse de 2,1 %. Les variations des quotes-parts se limiteront à 1,2 % pour Boucherville, à 0,9 % pour Brossard, à 0,6 % pour Saint-Bruno-de-Montarville et à 1,3 % pour Saint-Lambert.

Une gestion responsable, transparente et équitable des deniers publics a permis un contrôle rigoureux des dépenses de l'agglomération, générant des économies de 0,7 M\$ et de 1 M\$ à la suite, respectivement, de la revue d'activités et du renouvellement de contrats.

De plus, le programme triennal d'immobilisations, adopté plus tôt cette année, prévoit des investissements de 165 M\$ pour les trois prochaines années. En 2017, ce sont plus de 74 M\$ que nous prévoyons investir dans des projets structurants et touchant des services offerts quotidiennement aux citoyens des cinq villes de l'agglomération. Une somme de 28 M\$ sera notamment investie dans l'amélioration des infrastructures de la gestion des eaux, dont l'usine Le Royer située à Saint-Lambert, alors que plus de 14 M\$ seront destinés au nouveau réservoir d'eau potable desservant notamment les résidents de Saint-Bruno-de-Montarville. Par ailleurs, près de 9 M\$ seront consacrés à la construction de deux nouvelles casernes de pompiers à Boucherville et à Longueuil.

Ce budget est le fruit d'efforts concertés pour continuer de bâtir une agglomération performante et tournée vers l'avenir. Plus que jamais, c'est en collaborant et en faisant preuve de vision que nous poursuivrons, ensemble, le travail entrepris ces dernières années afin d'assurer le développement et l'enrichissement de notre agglomération. Et oui, nous pouvons dire aujourd'hui que l'agglomération de Longueuil s'affaire à offrir les meilleurs services à moindre coût à l'ensemble des citoyens.



**Caroline St-Hilaire**  
Mairesse de Longueuil

# Bilan des réalisations : l'agglomération fête ses 10 ans ! **2006 À CE JOUR**

## **DES SERVICES PERFORMANTS À MOINDRE COÛT<sup>1</sup>**

- Un service de police efficace : temps de réponse moyen le plus court
- Un service de sécurité incendie : coût le plus bas en fonction de la richesse foncière
- Longueuil est la seule agglomération au Québec à offrir un service à coût nul pour le recyclage
- Le coût du service par 1 000 m<sup>3</sup> d'eaux usées traitées : 40 % moins cher que la moyenne

## **UN RICHE POTENTIEL DE DÉVELOPPEMENT ÉCONOMIQUE**

- 15 zones et parcs industriels
- 2 025 entreprises
- Plus de 62 500 emplois

## **UN TECHNOPOLE DES TRANSPORTS INTELLIGENTS ET DURABLES**

- De nombreuses entreprises de la filière de l'électrification des transports ont choisi l'agglomération de Longueuil : Varitron, Bathium, TM4 Systèmes Électrodynamiques, Bombardier Transport, Groupe ADETEL, Lito Green Motion, Pratt & Whitney Canada et Héroux-Devtek

## **UN PÔLE AÉRONAUTIQUE DYNAMIQUE**

- Un aéroport en développement
- Plus de 70 entreprises à caractère international
- Plus de 10 000 emplois

## **UN PÔLE UNIVERSITAIRE ET DE SAVOIR**

- 6 établissements universitaires
- 3 cégeps, dont un anglophone
- 4 écoles de formation professionnelle
- Des centres de recherche réputés qui emploient des travailleurs hautement spécialisés : l'Agence spatiale canadienne, le Conseil national de recherches du Canada, le Centre technologique en aérospatiale et le Centre des technologies du gaz naturel

1. Source : Rapport de la firme *Raymond Chabot Grant Thornton* sur l'analyse de l'efficacité et des coûts des activités de l'agglomération de Longueuil, novembre 2016

2016

2015

2014

2013

2012

2011

2010

2009

2008

2007

2006

# FAITS

## saillants

### **BUDGET S'ÉLEVANT À 342 M\$**

Hausse de 1,9 % par rapport à 2016  
Contrôle serré des dépenses

### **INVESTISSEMENT SUPPLÉMENTAIRE DANS LE DÉVELOPPEMENT ÉCONOMIQUE**

Hausse de 51 % par rapport à 2016

### **SÉCURITÉ PUBLIQUE**

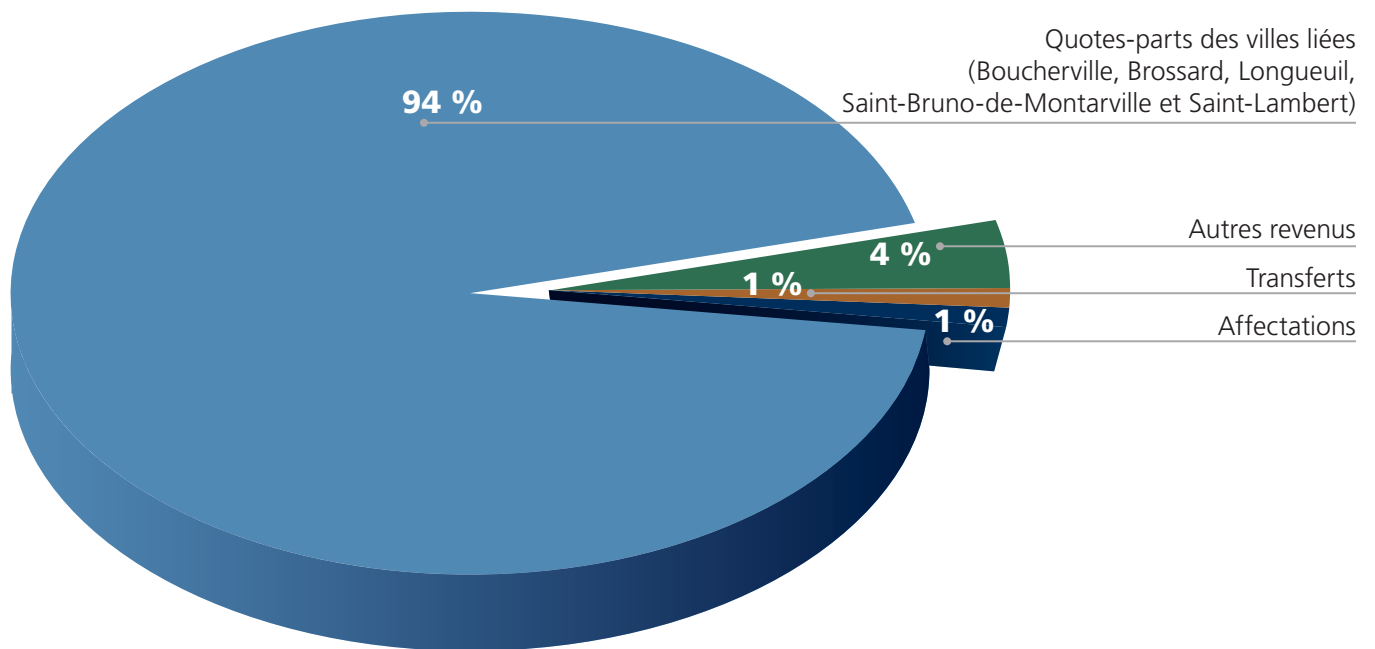
Poursuite de la mise en œuvre du schéma de couverture  
de risques en sécurité incendie : 0,6 M\$

### **TRANSPORT EN COMMUN**

Hausse de la contribution au Réseau de transport  
de Longueuil (RTL) : 4,7 %

# Sommaire des **REVENUS**

## RÉPARTITION DES REVENUS



## SOMMAIRE DES REVENUS

	2016 <sup>(1)</sup>	2017
	\$	\$
<b>Revenus</b>		
<b>Quotes-parts des villes liées</b>	<b>316 786 660</b>	<b>321 573 461</b>
<b>Autres revenus</b>		
Redevances 911	1 800 000	2 000 000
Services rendus	3 945 708	3 695 114
Amendes et pénalités	6 200 000	6 375 000
Intérêts	712 195	831 188
Autres	728 684	994 796
	<b>13 386 587</b>	<b>13 896 098</b>
<b>Transferts</b>	<b>1 796 625</b>	<b>2 854 743</b>
<b>Financement à long terme des activités de fonctionnement</b>	<b>177 730</b>	<b>199 368</b>
<b>Affectations</b>		
Dépenses constatées à taxer ou à pourvoir	<b>3 410 832</b>	<b>3 471 430</b>
<b>Total des revenus et affectations</b>	<b>335 558 434</b>	<b>341 995 100</b>

(1) Certains chiffres du budget voté en 2016 ont été reclassés en fonction de la présentation adoptée en 2017.

## PRINCIPALES VARIATIONS DES REVENUS



### QUOTES-PARTS

**4,8 M\$**

Soit une hausse de 1,51 % par rapport à 2016



### AUTRES REVENUS ET TRANSFERTS

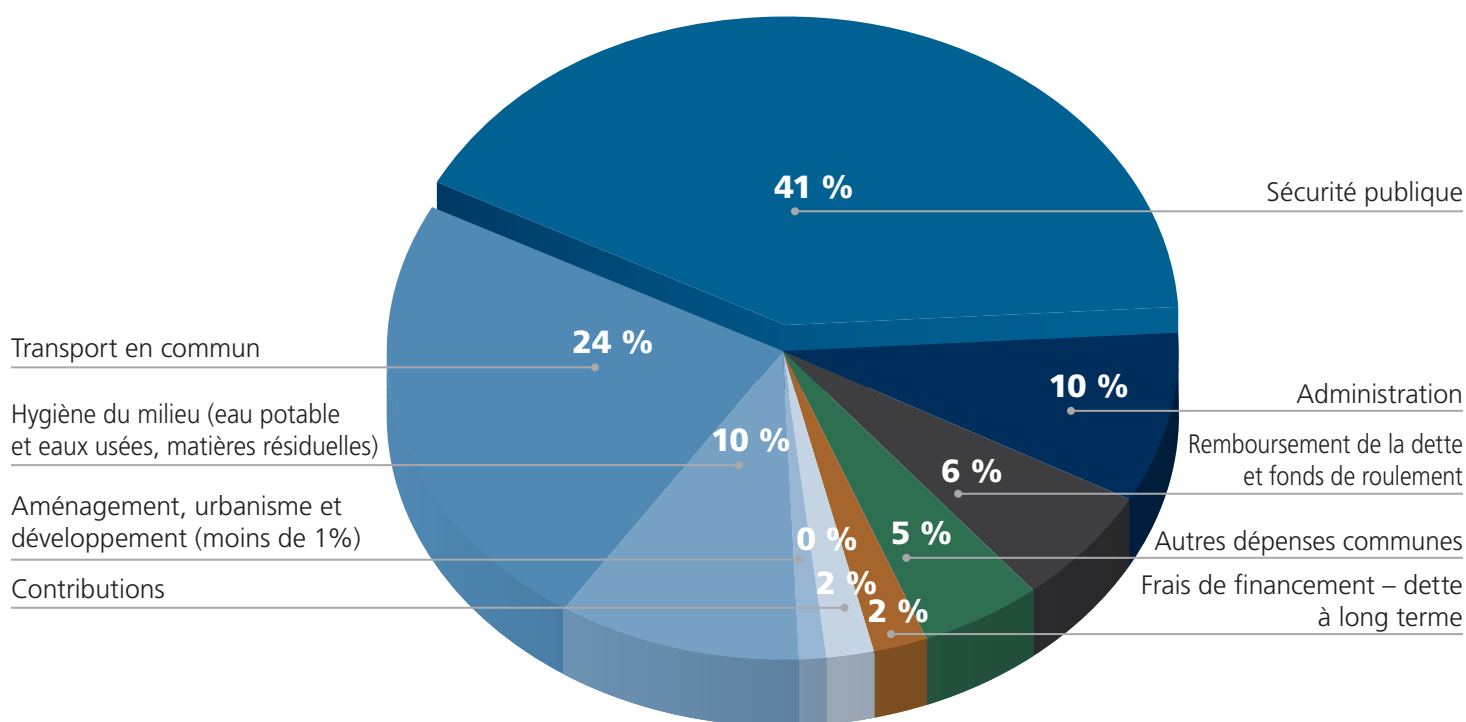
**1,6 M\$**

Provenant principalement de la sécurité publique  
et du fonds de développement du territoire

## Sommaire des

# DÉPENSES

### RÉPARTITION DES DÉPENSES



## SOMMAIRE DES DÉPENSES

	2016 <sup>(1)</sup>	2017
	\$	\$
<b>Charges</b>		
Administration	32 409 416	32 323 216
Sécurité publique	137 960 333	139 876 789
Transport en commun	76 564 696	80 169 147
Hygiène du milieu (eau potable et eaux usées, matières résiduelles)	34 114 424	33 576 114
Aménagement, urbanisme et développement	2 449 875	1 547 403
Contributions	6 376 742	7 849 400
Frais de financement – dette à long terme	7 495 969	6 970 120
Autres dépenses communes	17 830 152	18 615 940
	<b>315 201 607</b>	<b>320 928 129</b>
<b>Financement</b>		
Remboursement de la dette à long terme	18 878 627	19 266 971
Remboursement du fonds de roulement	1 478 200	1 800 000
	<b>20 356 827</b>	<b>21 066 971</b>
<b>Total des charges et dépenses de financement</b>	<b>335 558 434</b>	<b>341 995 100</b>

(1) Certains chiffres du budget voté en 2016 ont été reclassés en fonction de la présentation adoptée en 2017.

## PRINCIPALES VARIATIONS DES DÉPENSES



### RÉSEAU DE TRANSPORT DE LONGUEUIL (RTL)

Hausse de la contribution régulière de

**2,9 M\$**

ce qui représente 3,8 %

Hausse de la contribution spéciale

**0,7 M\$**

Pour le programme Accès 65 HORS POINTE qui permet aux citoyens âgés de 65 ans et plus d'utiliser gratuitement les transports en commun hors des heures de pointe



### DÉVELOPPEMENT ÉCONOMIQUE LONGUEUIL (DEL)

**1,1 M\$**



### INDEXATION DES DÉPENSES

**2,4 M\$**

Provenant de l'augmentation des tarifs d'électricité, de l'indexation et la progression de la rémunération ainsi que de l'indexation des contrats



### RÉDUCTION DES FRAIS DE GESTION DES MATIÈRES RÉSIDUELLES

**1 M\$**

Provient du renouvellement des contrats

# 419 677

**habitants**

Comprenant les villes de Longueuil, de Brossard, de Boucherville, de Saint-Bruno-de-Montarville et de Saint-Lambert

# 1 273

**employés travaillent pour offrir les services de l'agglomération**

Police / Sécurité incendie / Cour municipale / Évaluation / Hygiène du milieu (gestion des matières résiduelles, approvisionnement et traitement de l'eau potable et des eaux usées)

# 3<sup>e</sup>

**plus grande agglomération en importance au Québec**

LONGUEUIL

# 3

SAINT-BRUNO-DE-MONTARVILLE

**usines de traitement de l'eau potable**

Usine locale

Usine régionale : 2<sup>e</sup> en importance au Québec après celle de Montréal

Usine Le Royer

# 3

**écocentres**

Marie-Victorin | Grande Allée | Saint-Bruno-de-Montarville

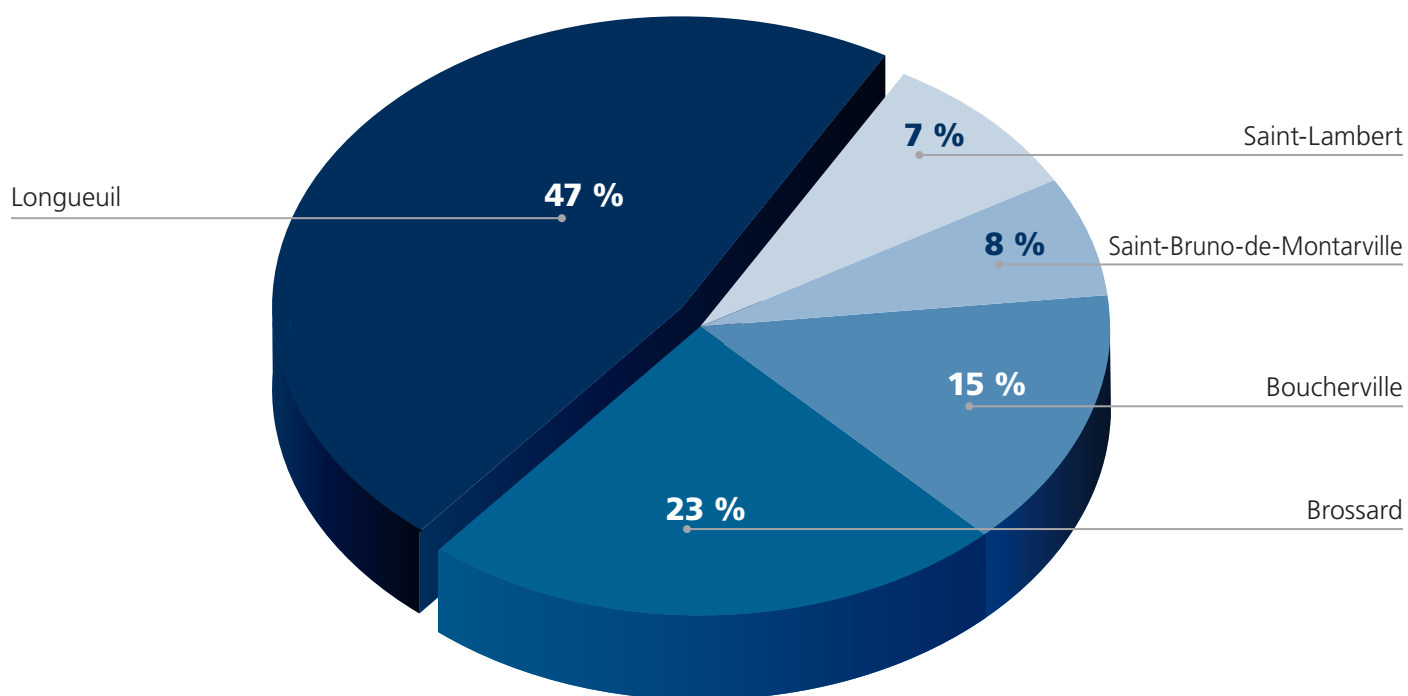
# 1

**centre d'épuration des eaux usées**

Situé sur la rue de l'Île-Charron à Longueuil

# La répartition des quotes- PARTS

## des villes liées

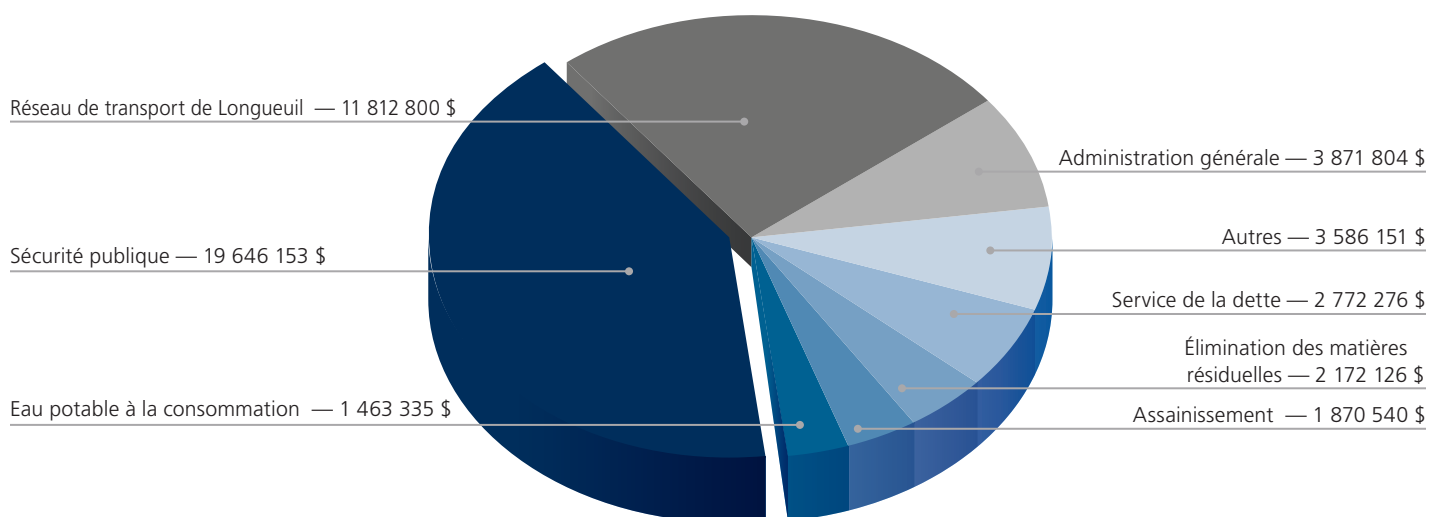


Répartition des quotes-parts	2016	2017	Variation %
Boucherville	46 627 674	47 195 185	1,2%
Brossard	74 064 454	74 694 260	0,9%
Longueuil	148 470 475	151 631 366	2,1%
Saint-Bruno-de-Montarville	26 883 340	27 039 978	0,6%
Saint-Lambert	20 740 717	21 012 672	1,3%

# Quotes- PARTS

## des villes liées

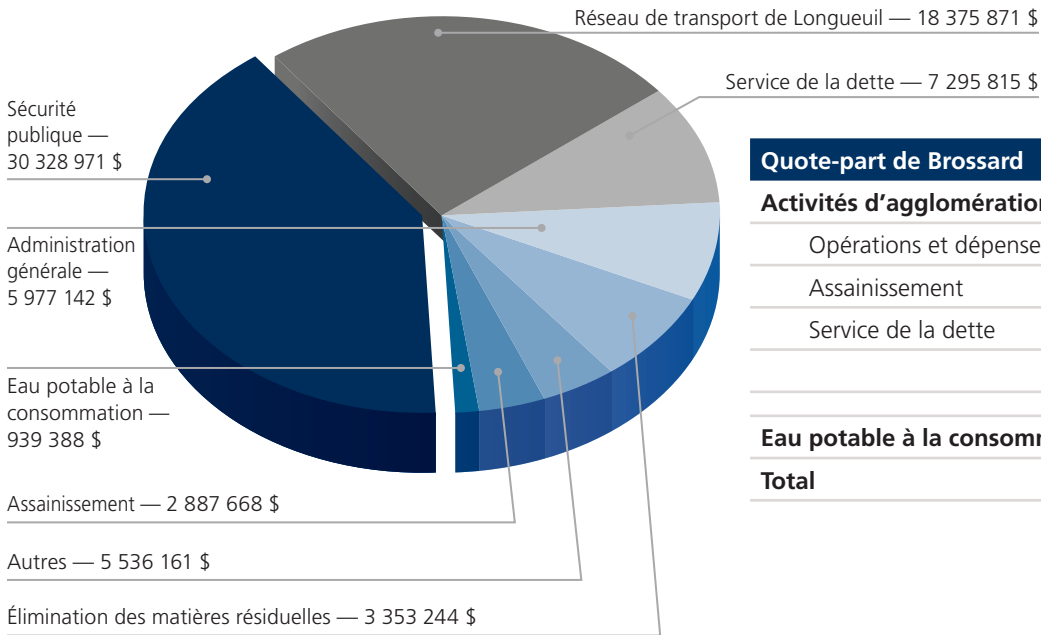
### BOUCHERVILLE



Quote-part de Boucherville	2017
<b>Activités d'agglomération</b>	<b>\$</b>
Opérations et dépenses particulières	41 089 034
Assainissement	1 870 540
Service de la dette	2 772 276
	<b>45 731 850</b>
<b>Eau potable à la consommation</b>	<b>1 463 335</b>
<b>Total</b>	<b>47 195 185</b>

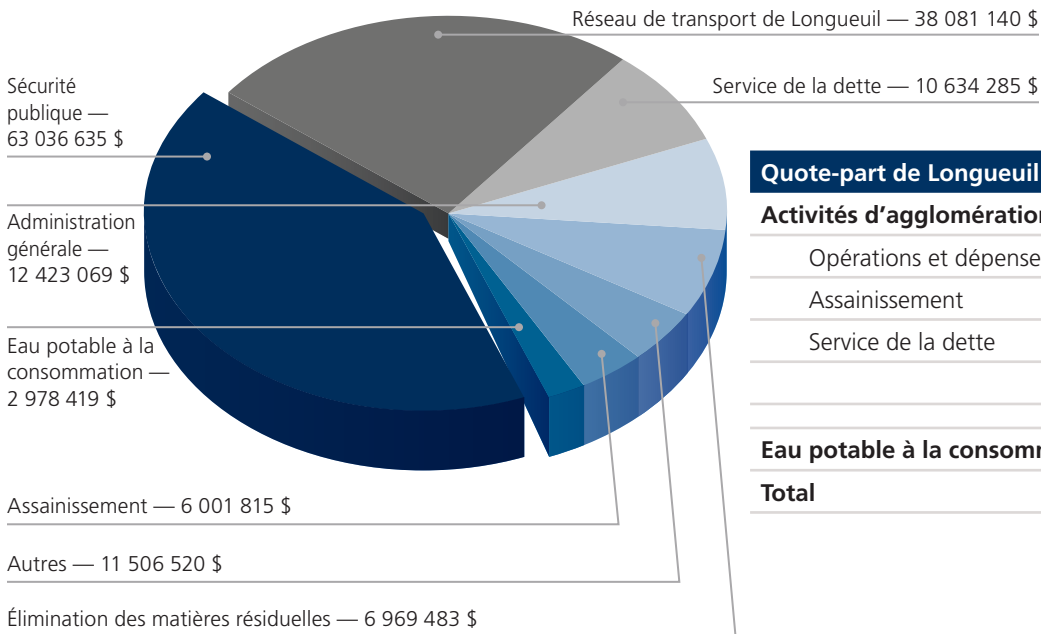
## QUOTES-PARTS

### BROSSARD



Quote-part de Brossard	2017
<b>Activités d'agglomération</b>	<b>\$</b>
Opérations et dépenses particulières	63 571 389
Assainissement	2 887 668
Service de la dette	7 295 815
	<b>73 754 872</b>
<b>Eau potable à la consommation</b>	<b>939 388</b>
<b>Total</b>	<b>74 694 260</b>

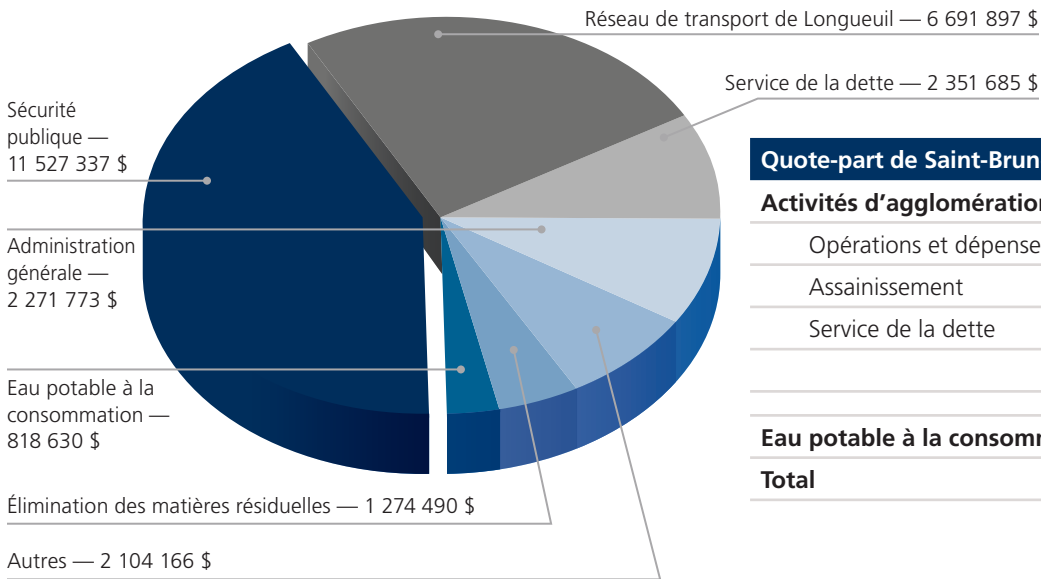
### LONGUEUIL



Quote-part de Longueuil	2017
<b>Activités d'agglomération</b>	<b>\$</b>
Opérations et dépenses particulières	132 016 847
Assainissement	6 001 815
Service de la dette	10 634 285
	<b>148 652 947</b>
<b>Eau potable à la consommation</b>	<b>2 978 419</b>
<b>Total</b>	<b>151 631 366</b>

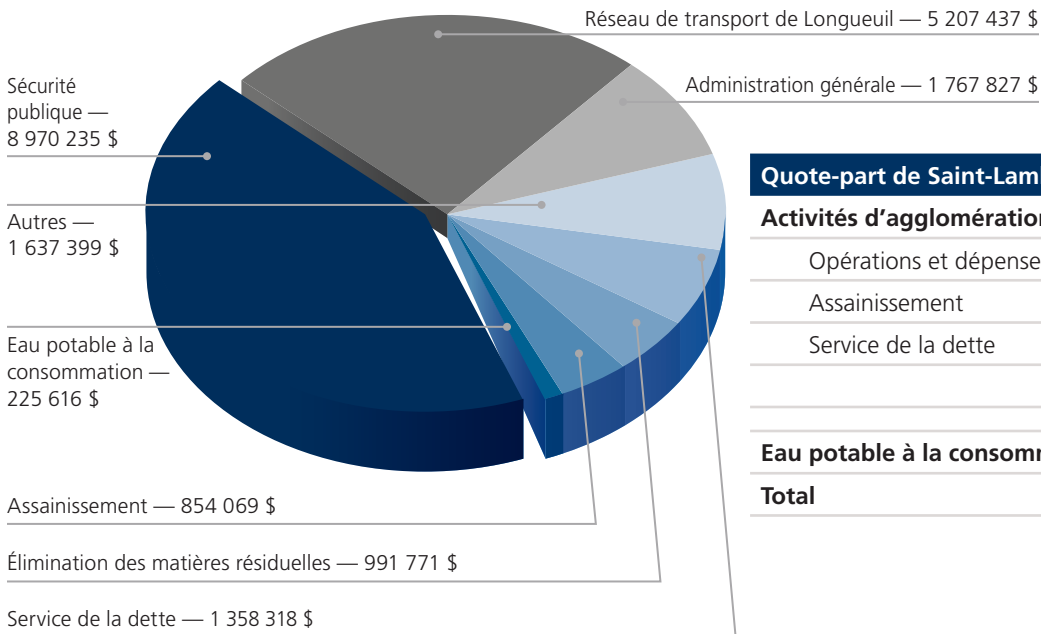
# QUOTES-PARTS

## SAINT-BRUNO-DE-MONTARVILLE



Quote-part de Saint-Bruno-de-Montarville	2017
<b>Activités d'agglomération</b>	<b>\$</b>
Opérations et dépenses particulières	23 869 663
Assainissement	-
Service de la dette	2 351 685
	<b>26 221 348</b>
<b>Eau potable à la consommation</b>	<b>818 630</b>
<b>Total</b>	<b>27 039 978</b>

## SAINT-LAMBERT



Quote-part de Saint-Lambert	2017
<b>Activités d'agglomération</b>	<b>\$</b>
Opérations et dépenses particulières	18 574 669
Assainissement	854 069
Service de la dette	1 358 318
	<b>20 787 056</b>
<b>Eau potable à la consommation</b>	<b>225 616</b>
<b>Total</b>	<b>21 012 672</b>



Décembre 2016

longueuil.quebec 📞 311    

Agglomération  
**longueuil**