

A close-up photograph of a young child with light brown hair and striking blue eyes. The child is smiling slightly and holding a clear glass filled with water. The background is softly blurred, showing a red and white patterned shirt. The right side of the image features a dark vertical band containing white text.

# BUDGET 20 21

## COMPÉTENCES D'AGGLOMÉRATION

Police

Sécurité incendie

Traitement des eaux

Transport en commun

Cour municipale

Évaluation

Logement social


Élimination et recyclage des  
matières résiduelles

Schéma d'aménagement

Développement économique

Gestion des cours d'eau

longueuil  

# TABLES DES MATIÈRES

FAITS SAILLANTS	3
SOMMAIRE DES REVENUS	4
SOMMAIRE DES DÉPENSES	6
RÉPARTITION DES DÉPENSES PAR SECTEUR	8
QUOTES-PARTS ET SERVICE DE LA DETTE	10

## BUDGET DE 388,6 M\$

Ce budget comprend l'ensemble des revenus et des dépenses de la Ville de Longueuil dans ses compétences d'agglomération afin d'assurer aux citoyens des cinq villes du territoire de l'agglomération (Boucherville, Brossard, Longueuil, Saint-Bruno-de-Montarville et Saint-Lambert) les services de sécurité incendie et police, de production de l'eau potable et du traitement des eaux usées, de l'élimination et du recyclage des matières résiduelles, de transport en commun, de la cour municipale, de l'évaluation municipale, du schéma d'aménagement, de la gestion des cours d'eau, du logement social et du développement économique. Presque l'entièreté des dépenses est financée par une quote-part perçue auprès de ces cinq villes.

Une hausse de 11,6 M\$, soit 3,1% par rapport à 2020.

### PRINCIPALES VARIATIONS DES REVENUS

- + 2,6 M\$** Augmentation de l'aide financière associée à la compensation pour la collecte sélective;
- 4,9 M\$** Baisse de revenus d'amendes, d'intérêts et des affectations de surplus.

### PRINCIPALES VARIATIONS DES DÉPENSES

- + 4,7 M\$** Indexation de la rémunération et ajout de professionnels pour la gestion des eaux;
- + 3,5 M\$** Indexation des contrats, entre autres, pour le traitement des matières résiduelles et la disposition des boues des eaux usées;
- + 2,5 M\$** Sommes additionnelles afin d'assurer la prestation de services avec les mesures sanitaires appropriées à cause de la COVID-19;
- + 1,9 M\$** Hausse de la contribution à l'ARTM de 2% pour les dépenses de transport en commun;
- 0,9 M\$** Réduction des frais de financement due à la baisse des taux d'intérêts et remboursement de dettes venues à échéance.

4

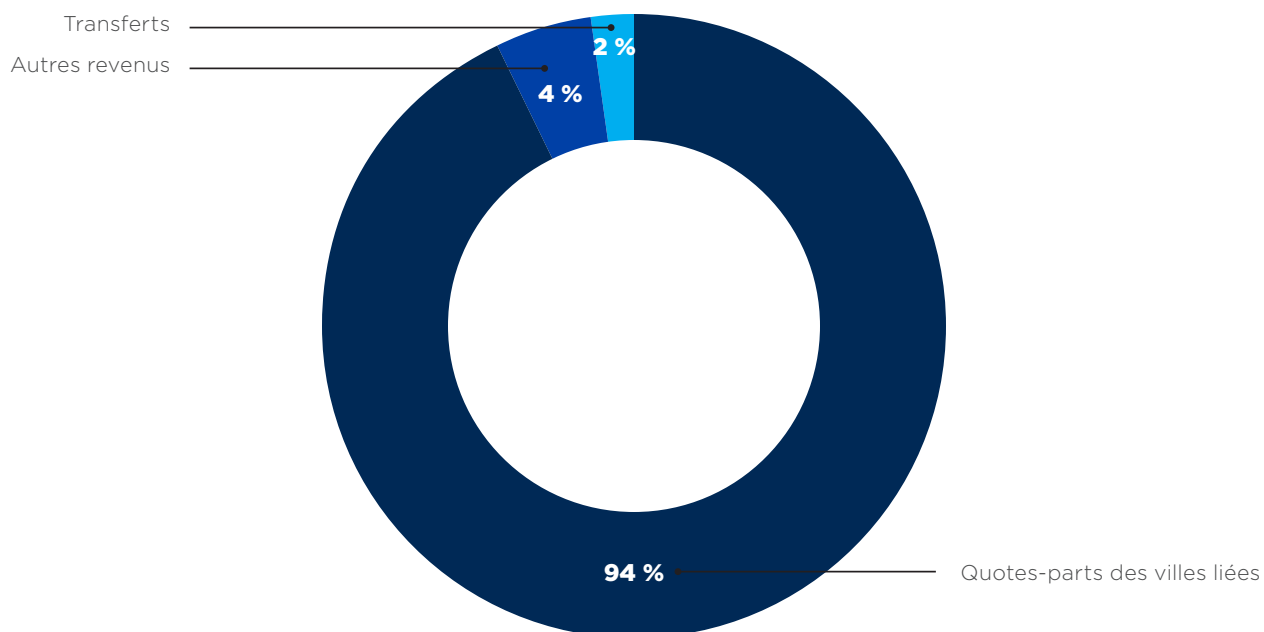
# SOMMAIRE DES REVENUS



	2021	2020 <sup>(1)</sup>
<b>Revenus</b>	\$	\$
<b>Quotes-parts des villes liées</b>	<b>366 491 781</b>	<b>351 846 590</b>
<b>Autres revenus</b>		
Redevances 911	2 274 822	2 223 820
Services rendus	5 086 538	5 214 252
Amendes et pénalités	6 288 000	8 131 650
Intérêts	330 853	646 394
Autres	970 358	1 132 558
	<b>14 950 571</b>	<b>17 348 674</b>
<b>Transferts</b>	<b>7 393 424</b>	<b>4 063 422</b>
<b>Financement à long terme des activités de fonctionnement</b>	<b>306 242</b>	<b>289 374</b>
<b>Affectations</b>		
Excédent de fonctionnement affecté	(457 000)	2 726 500
Réserves financières et fonds réservés	(1 560 000)	(780 000)
Dépenses constatées à taxer ou à pourvoir	1 495 817	1 535 750
	<b>(521 183)</b>	<b>3 482 250</b>
<b>Total des revenus et affectations</b>	<b>388 620 835</b>	<b>377 030 310</b>

(1) Certains chiffres du budget voté en 2020 ont été reclassés en fonction de la présentation adoptée en 2021.

## PROVENANCE DES REVENUS



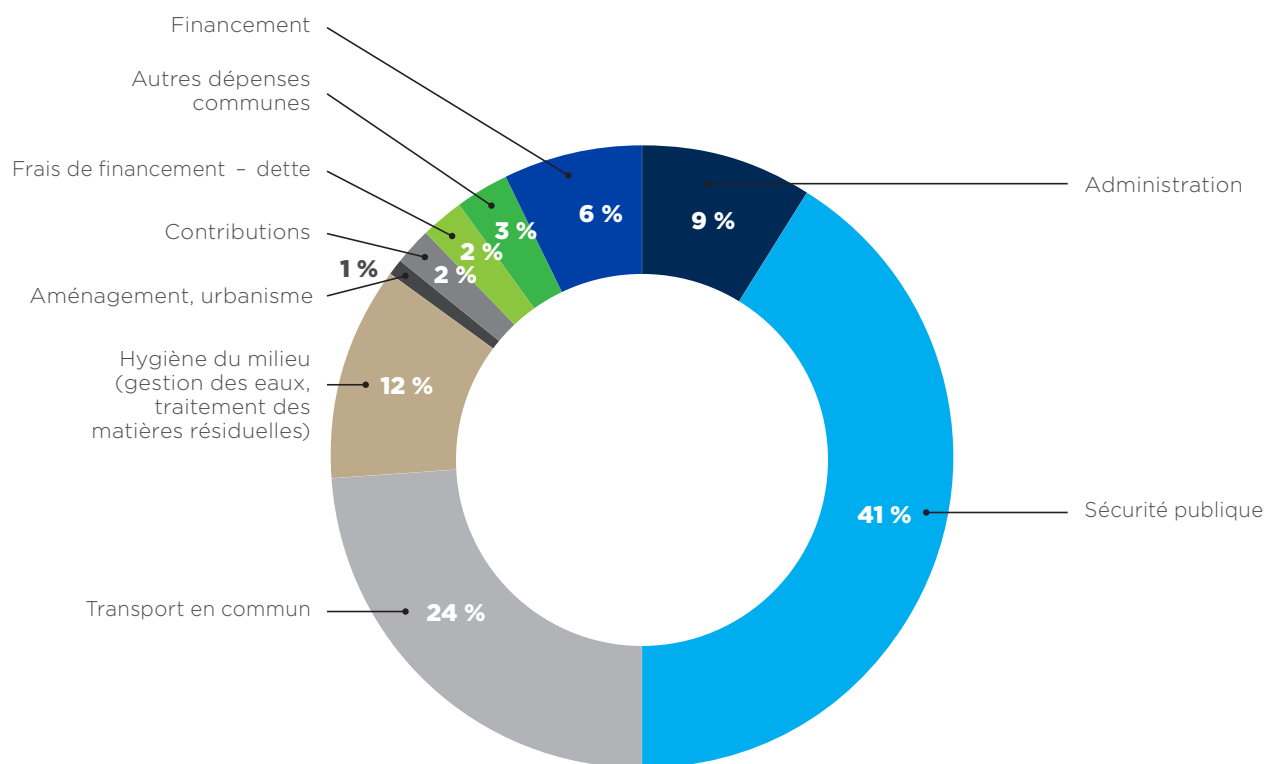
# SOMMAIRE DES DEPENSES



	2021	2020 <sup>(1)</sup>
<b>Charges</b>	<b>\$</b>	<b>\$</b>
Administration	36 727 458	36 207 152
Sécurité publique (police, sécurité incendie)	157 997 576	155 388 956
Transport en commun	92 605 528	91 544 572
Hygiène du milieu (gestion des eaux, traitement des matières résiduelles)	47 360 435	43 191 279
Aménagement, urbanisme	2 294 864	2 710 286
Contributions	8 580 610	7 833 426
Frais de financement - dette à long terme	6 733 938	7 284 181
Autres dépenses communes	11 776 455	8 003 461
	<b>364 076 864</b>	<b>352 163 313</b>
<b>Financement</b>		
Remboursement de la dette à long terme	21 943 971	22 366 997
Remboursement du fonds de roulement	2 600 000	2 500 000
	<b>24 543 971</b>	<b>24 866 997</b>
<b>Total des charges et des dépenses de financement</b>	<b>388 620 835</b>	<b>377 030 310</b>

(1) Certains chiffres du budget voté en 2020 ont été reclassés en fonction de la présentation adoptée en 2021.

## RÉPARTITION DES DÉPENSES



# RÉPARTITION DES DÉPENSES PAR SECTEUR



## SÉCURITÉ PUBLIQUE

Police **116,8 M\$**

Sécurité incendie **41,2 M\$**

## TRANSPORT EN COMMUN

Contribution annuelle à l'ARTM et au programme d'accessibilité pour les usagers de 65 ans et plus et autres services particuliers **92,6 M\$**

## HYGIÈNE DU MILIEU

Approvisionnement et traitement de l'eau potable **11,7 M\$**

Traitement des eaux usées **14,4 M\$**

Traitement des matières résiduelles **21,2 M\$**

Élimination des déchets domestiques, tri et conditionnement des matières recyclables, traitement des matières organiques et écocentres

## AMÉNAGEMENT, URBANISME

Réalisation de projets de bâtiments, de génie et d'environnement, activités de géomatique, schéma d'aménagement et développement régional et social **2,3 M\$**

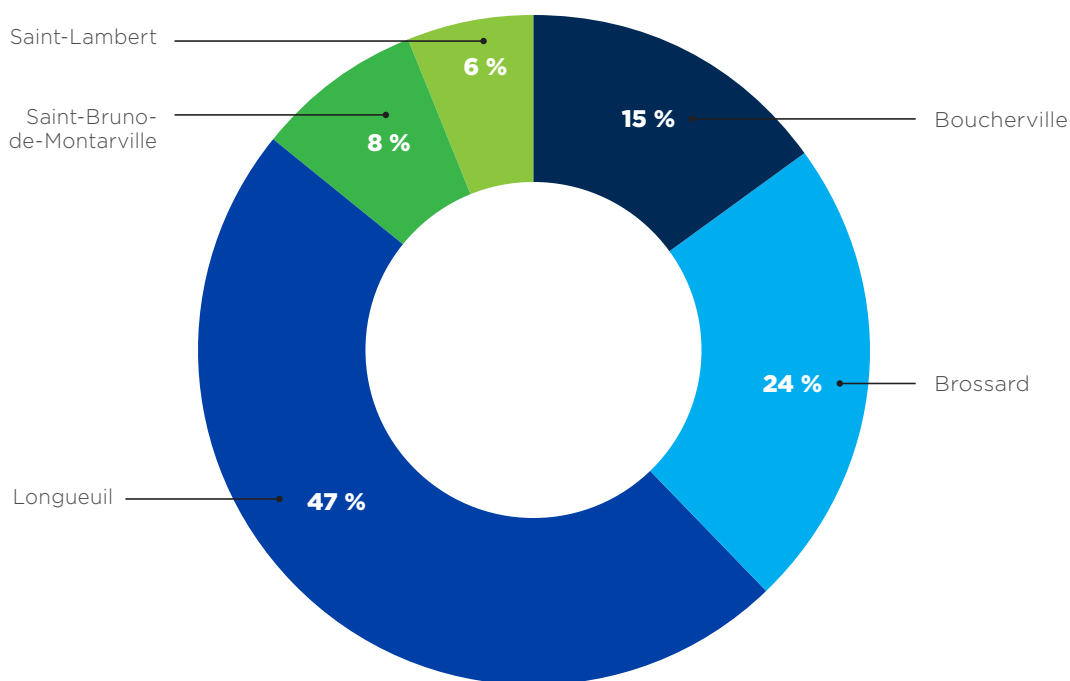


# QUOTES-PARTS' ET SERVICE DE LA DÉTENTE



Répartition des quotes-parts	2021	2020	Variation %
Boucherville	53 009 328	51 259 759	3,4
Brossard	87 771 995	82 231 107	6,7
Longueuil	171 801 406	167 275 536	2,7
Saint-Bruno-de-Montarville	29 945 269	28 203 141	6,2
Saint-Lambert	23 963 783	22 877 047	4,8
<b>TOTAL</b>	<b>366 491 781</b>	<b>351 846 590</b>	

### RÉPARTITION DES QUOTES-PARTS



### COÛT DU SERVICE DE LA DETTE

	2021 M\$	2020 M\$
Portion à l'ensemble des villes	22,2	22,6
Portion attribuée à certaines villes	6,4	7
<b>Total du service de la dette</b>	<b>28,6</b>	<b>29,6</b>

