BOURSE / POLITIQUE

Montréal ▲

Montréal	3169,52	36,41	
VARIATION DU JOUR:	1,16%	AN:	32,78%

Toronto ▲

Toronto	6268,39	53,66	
VARIATION DU JOUR:	0,86%	AN:	28,05%

New York ▲

New York	7000,89	56,19	
VARIATION DU JOUR:	0,81%	AN:	27,98%

S&P 500	804,97			6,38
VARIATION DU JOUR:	0,80%			
Nasdaq	1311,78			-3,65
VARIATION DU JOUR:	-0,28%			
Dollar CAN	73,03	cents US		-0,25
VARIATION DU JOUR:	-0,34%		AN:	-0,08%
Dollar US	1,369	$CAN		0,005
VARIATION DU JOUR:	0,34%		AN:	0,08%
Or	349,50	$US		-3,70
VARIATION DU JOUR:	-1,05%		AN:	-11,99%
Pétrole	19,68	$US		0,61
VARIATION DU JOUR:	3,20%		AN:	4,24%

transat

Crise d'orientation chez Transat
Page F 5

Les minières canadiennes conquièrent les Andes

Miville Tremblay

SALADILLO, Chili

Le tunnel creusé dans la roche nue des Andes débouche sur une caverne artificielle, grande comme une cathédrale. Des travailleurs y préparent au marteau-piqueur les fondations d'une usine qui traitera des millions de tonnes de minerai de cuivre.

Ce nouveau concentrateur de 350 millions US, qui doublera la production de la mine Andina, est installé par des ingénieurs de SNC-Lavalin. L'usine est enfouie dans le ventre de la montagne pour éviter qu'elle ne soit balayée par une avalanche hivernale, explique le responsable du projet, John Mc Creight.

La mine fonctionne par gravité, comme un évier : l'exploitation à ciel ouvert se déroule à 4000 mètres d'altitude ; le minerai est poussé vers le fond de la cuvette et arrive par tunnel au concentrateur, situé 1 km en dessous ; le concentré de cuivre mélangé à de l'eau est transporté par un pipeline de 14 km jusque dans la vallée, où il est chargé sur des camions jusqu'au port, puis exporté aux quatre coins de la planète.

Le client de SNC-Lavalin est Codelco, la société d'État née de l'expropriation des mines de cuivre américaines par le président Salvador Allende, en 1970. Vache sacrée comme l'est chez nous Hydro-Québec, Codelco a curieusement résisté au vent de privatisation qui a bouleversé l'économie chilienne.

Codelco demeure le plus grand producteur de cuivre du pays, mais à côté d'elle oeuvrent plusieurs entreprises canadiennes.

Les investissements canadiens au Chili frisent les 8 milliards de dollars, dont près des trois quarts ont été réalisés par 35 sociétés minières, dont Barrick Gold (1,2 milliard), Cominco (600 millions), Placer Dome (890 millions) et Rio Algom (755 millions). Une vingtaine exploitent des gisements de cuivre, les autres cherchent de l'or.

Falconbridge (filiale de Noranda) a investi 1,2 milliard pour acquérir un intérêt de 40 % dans le projet Collahuasi, qui deviendra la plus grande mine de cuivre au monde. Ses partenaires sont l'Anglo-American et Mitsui.

Selon une étude des consultants CRU International, de Londres, cette mine sera exceptionnellement rentable et permettra de récupérer le coût en capital en quatre ans seulement.

Collahuasi est nichée à très haute altitude et exige une santé de fer que n'avait pas le président de Falconbridge, Frank Pickard : il est mort d'un arrêt cardiaque au cours d'une visite du chantier, en septembre dernier.

Lorsque débutera l'exploitation, dans un an, cette mine respectera « exactement les mêmes standards environnementaux qu'au Canada », insiste M. Enrique Lithgow, gérant général de Falconbridge Chili.

« Ce qui est bien au Chili, c'est qu'il n'y a pas de surprise ; tout le monde est traité de la même manière », explique ce géologue originaire de République Dominicaine.

Les Canadiens sont attirés ici par la richesse des gisements, un environnement stable pour leurs investissements, de bonnes infrastructures minières, un personnel technique très compétent, quoique en nombre insuffisant, et par le fait que « le Chili est le pays le moins corrompu d'Amérique latine », ajoute M. Lithgow.

« En Amérique latine, on se méfiait des investisseurs étrangers, qui venaient piller nos ressources, raconte Juan Bandera. Le Chili a été le premier pays à changer d'attitude. »

M. Bandera a fait ses études de droit à l'Université de Montréal ; il est vice-président exécutif du Comité des investissements étrangers, une agence du gouvernement chilien.

En 1974, le Chili a adopté une loi qui traite les entreprises étrangères sur le même pied que les sociétés nationales. Les investisseurs étrangers peuvent en outre signer avec le gouvernement un « contrat-loi » qui garantit que les règles du jeu ne peuvent être changées par le gouvernement.

Malgré cela, les investisseurs étrangers ont boudé le Chili jusqu'à « la transition vers la démocratie, à la fin des années 1980, (laquelle) a donné plus de stabilité au processus », reconnaît M. Bandera.

Durant la dictature d'Augusto Pinochet, les étrangers ont investi cinq milliards US au Chili. Depuis que le général est retourné à la caserne — où son influence politique est plus discrète, mais encore réelle — les étrangers ont multiplié leurs investissements par trois, sans compter les projets annoncés mais non encore matérialisés.

Voir **LES MINIÈRES** *en Page F 2*

Libre-échange

La Presse au **Chili**



PHOTO MIVILLE TREMBLAY, *La Presse*

SNC-Lavalin construit ici le plus grand concentrateur de cuivre souterrain au monde.

Abitibi-Consolidated: le suspense se prolonge

VALÉRIE BEAUREGARD

L'emplacement du siège social de la nouvelle entité issue de la fusion des papetières Abitibi-Price et Stone-Consolidated ne sera annoncé officiellement qu'en début de semaine prochaine.

C'est dans les bureaux de la Stone-Consolidated, boulevard René-Lévesque, que se réunissait hier le comité chargé de choisir un siège social à l'Abitibi-Consol. Le comité de sept personnes comprenait trois représentants de chaque compagnie ainsi qu'un consultant indépendant. La réunion a commencé à 9 h et se poursuivait encore à la fermeture des bureaux. Elle devait durer aussi longtemps que cela s'avérait nécessaire.

« Plusieurs d'entre nous croyons qu'une décision prise en faveur de Toronto pourrait avoir un côté négatif en matière d'unité nationale », a déclaré à *La Presse* M. Charles Perrault, président de Schroder Investment Canada et membre du conseil de la Stone-Consolidated. La majorité de ses collègues au conseil, sinon la totalité, est en faveur d'établir le siège de la nouvelle entité à Montréal, dit-il.

M. Perrault, qui a dirigé le Conseil du patronat, partage avec de nombreux autres fédéralistes les vues de Lucien Bouchard dans cette bataille. M. Perrault reconnaît que d'implanter le siège social de la nouvelle entité à Montréal ne serait pas pour autant un élément de promotion de l'unité nationale. « Au moins, l'effet serait neutre », dit-il.

La Stone, qui emploie quelque 175 personnes à son siège, était représentée par son président James Doughan, un natif du Connecticut ainsi que par Jean Van Neste, premier vice-président, Finances et Louison Olivier, vice-président directeur et chef de l'exploitation.

Abitibi-Price, qui a ses bureaux principaux au Queens' Quay de Toronto où travaillent 225 personnes, a délégué deux cadres supérieurs, MM. William Sheffield et John Weaver ainsi que son président et chef de la direction Ronald Oberlander. M. Oberlander, un Juif d'origine montréalaise qui a conservé des antennes québécoises, a participé aux deux sommets économiques de 1996. Mme Phyllis Lambert, la directrice du Centre canadien de l'architecture, serait même intervenue personnellement auprès de M. Oberlander en faveur de Montréal.

De nombreux organismes ont également fait pression auprès des personnes influentes. La Chambre de commerce du Montréal métropolitain et Montréal International en sont deux. Montréal a été vanté pour son coût de la vie moins élevé pour les employés ainsi qu'un coût moins élevé pour y faire des affaires, son réseau de transport et de communications, l'électricité à bon prix et la proximité de la fibre. Les Ontariens ont exercé des pressions semblables en leur faveur.

Le Québec a été présenté comme un centre d'expertise forestière important vu la recherche universitaire qui s'y fait. Précisons que l'industrie forestière québécoise est concentrée dans le secteur du papier journal et que l'Abitibi-Consol sera le plus important producteur mondial de papier journal. Les concessions forestières au Québec de la nouvelle entité équivalent au territoire du Nouveau-Brunswick, soit quelque 57 000 km carrés.

Les employés des deux sociétés ont répondu à un questionnaire sur les critères relatifs à l'emplacement du siège social. Si seulement 84 % des employés d'Abitibi-Price ont pris le temps d'y répondre le taux de participation des employés de la Consol atteint 99 %.

Les employés craignent qu'une implantation à Montréal fasse perdre de bons employés à la nouvelle compagnie à cause du fait français. L'instabilité politique est également considérée comme un élément négatif. Le choix de Toronto soulève principalement le problème des répercussions politiques.

Les deux compagnies ont déclaré que l'un des deux sièges devrait être éliminé, afin de réaliser des économies de 75 millions. Une solution de compromis ne serait pas impossible, confirme M. Perrault, bien que « pas nécessairement la bonne. Les preneurs de décisions se doivent d'être proches les uns des autres », dit-il.

La décision du comité conjoint devra être entérinée par les conseils d'administration des deux sociétés en début de semaine.

La *fièvre* du printemps

Un cahier spécial AUTOMOBILE
à ne pas manquer mercredi dans

La Presse

2478681 - 308

REVUE HEBDOMADAIRE DES MARCHÉS

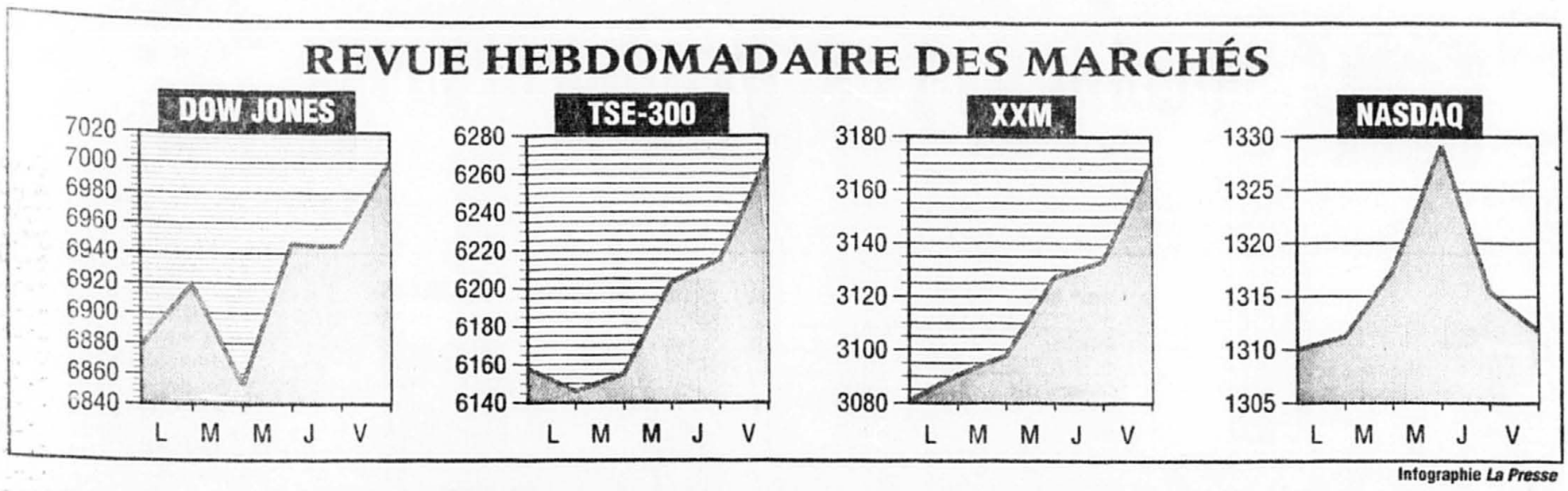

Infographie *La Presse*

Quelle semaine ! Le président de la FED change son fusil d'épaule face à la bourse. Le prix de l'or reperd les 15 $ US qu'il avait gagnés la semaine dernière. Et les bourses remontent près de leurs sommets historiques. Ne cherchez pas à comprendre !

Au pays de Boris, ça paie

BOURSE



Michel Girard

Cette semaine, je vous amène faire un tour à Moscou, plus précisément rue Ilyinska. Que trouvons-nous de spécial dans cette rue ? C'est la Wall Street russe, là où est située la Bourse centrale des valeurs mobilières de Moscou.

Il y a une bourse à Moscou ? Eh oui ! et si cela vous intéresse, je vais vous dire comment faire pour bénéficier éventuellement de l'énorme potentiel de la bourse russe.

Évidemment, il s'agit d'un placement hautement spéculatif. Mais entre nous, au point où on en est rendu avec les marchés nord-américains... ce n'est pas demain matin que l'on va pouvoir y réinvestir dans des aubaines. Regardons ce qui vient de se passer sur nos marchés.

Après quelques séances de correction, voilà que Wall Street a retrouvé le chemin de l'escalade. Même le président de la toute puissante Federal Reserve, Alan Greenspan, affiche maintenant un air optimiste face au marché boursier. Un virage à 180 degrés par rapport aux craintes qu'il a évoquées quelques jours plus tôt.

M. Greenspan a émis comme hypothèse que la bourse américaine, malgré la longue enfilade de records, n'est peut-être pas encore surévaluée, si la croissance des bénéfices répond aux anticipations des gros investisseurs. Personne ne s'attendait à pareil encouragement. Le marché l'a remercié en explosant de 93 points mercredi, le jour de sa déclaration.

Bon ! Résignons-nous à vivre dans une bulle boursière pendant un autre bout de temps.

Les investisseurs qui attendent sur les lignes de côté vont devoir prendre leur mal en patience, la véritable correction (10 % ou plus) se faisant toujours attendre. Cela vaut autant pour le marché boursier américain que le marché canadien.

Si vous êtes fatigué de voir les bourses américaines et canadiennes résister à l'assaut répété des investisseurs pessimistes, si vous en avez ras le bol de chercher désespérément des valeurs prometteuses, si vous avez un peu d'argent à risquer, j'ai un placement exotique à vous proposer.

Acheter des actions de compagnies russes !

Un marché explosif

Le marché boursier russe existe depuis quatre ans. L'an passé, il a bondi, en termes de dollars US, de quelque 155 %. Depuis le début de l'année, il a ajouté... 40 % de gain additionnel.

On parle donc d'une hausse en 14 mois de quelque 200 % ! Intéressant, n'est-ce pas !

Le marché russe fait partie de ce qu'on appelle les marchés en émergence. La valeur globale des titres qui y sont présentement négociés est de 50 milliards US. C'est très petit par rapport aux grandes places boursières de ce monde.

Mais d'un autre côté, le marché boursier russe compte sur un énorme potentiel de croissance.

Les experts de la firme de courtage américaine Morgan Stanley, estiment que d'ici l'an 2000, soit dans à peine trois ans, le marché boursier russe devrait atteindre les 500 milliards.

On évoque donc comme hypothèse que la valeur globale des actions négociées sur le marché boursier russe pourrait décupler d'ici trois ans.

Toutefois, on ne se le cachera pas, la bourse russe a peut-être énormément de potentiel, mais le pays, lui, n'est pas au bout de ses peines avec une économie qui tire le diable par la queue et une désorganisation chronique. Ce qui explique d'ailleurs pourquoi le degré de risques est élevé si on investit dans l'achat de titres russes.

En dépit du piètre état dans lequel se retrouve la Russie en ce moment, les gestionnaires de portefeuilles de titres russes croient que le pays a probablement atteint son creux. Par conséquent, la situation ne pourra que s'améliorer et les grandes entreprises russes inscrites en bourse en profiteront largement.

Il ne faut pas oublier que la population de la Russie est de 147 millions d'habitants. Cela représente un marché potentiel fort intéressant.

Comment y investir ?

La façon la plus « sécuritaire » de jouer présentement sur le marché russe consiste à investir dans l'achat de parts de fonds communs d'actions russes.

L'analyste Pierre Lapointe, du service de recherche de Tassé et associés, a repéré sur le marché américain deux gros fonds spécialisés dans les actions russes. Il s'agit de fonds communs dits « fermés », dont les parts sont vendues sur la Bourse de New York, comme les actions américaines qui y sont négociées.

Si on veut en acquérir, il suffit de le demander à notre courtier.

Voici les caractéristiques des deux fonds en questions, lesquels sont gérés par des grandes firmes américaines.

Les chiffres sont en dollars US. Ils datent de jeudi.

1) Templeton Russia Fund :
Cours : 33,00 $
Haut : 36,75 $
Bas : 12,50 $
Valeur aux livres : 31,71 $
Hausse sur un an : 137 %
Bourse : New York

2) Morgan Stanley Russia & New Europe Fund
Cours : 24,25 $
Haut : 26,62 $
Bas : 17,50 $
Valeur au livres : 28,44 $.
Hausse depuis lancement en septembre 96 : 21 %
Bourse : New York

Si vous recherchez un placement spéculatif, mettez un petit peu de « russe » dans votre portefeuille !

Québec reçoit la part du lion de Partenariat technologique Canada

MARIE-CLAUDE LORTIE

Avec l'octroi hier d'un prêt-investissement de 32 millions à CAE Électronique Ltée de Saint-Laurent, le Québec reçoit maintenant plus des trois quarts des fonds versés par Ottawa dans le cadre de son programme Partenariat technologique Canada.

Ce programme, dont les fonds ont commencé à être distribués en octobre, consiste à fournir une aide financière gouvernementale à des entreprises de pointe, en aérospatiale et en technologies environnementales particulièrement. Ces prêts-investissements sont remboursés à Ottawa sous forme de redevances sur les ventes des produits que l'aide financière gouvernementale a permis de mettre en marché.

Jusqu'à présent, Ottawa s'est engagé à verser plus de 335 millions dans le cadre de ce programme. De cette somme, environ 275 millions ont été versés au Québec, ce qui représente 82 %. Ottawa calcule que 3110 emplois en dépendent.

L'argent a d'abord été octroyé à la société Paprican, en octobre dernier, un centre de recherche sur la fabrication du papier dont l'usine à Pointe-Claire a eu droit à 9 millions. Ensuite, 87 millions ont été donnés à Bombardier à Saint-Laurent et à Dorval, pour la mise au point d'un transporteur régional Canadair. Puis, 147 millions ont été versés à Pratt & Whitney de Longueuil pour des travaux sur un moteur turbopropulseur nouvelle génération.

Hier, c'est CAE Électronique à Saint-Laurent, leader mondial dans la fabrication de simulateurs de vol d'avion, qui a reçu 32 millions pour perfectionner la partie visuelle de ses appareils de simulation.

L'Ontario, de son côté, a reçu 59,46 millions, ce qui représente 17 % de la tarte jusqu'à présent et Ottawa estime que 1133 emplois en dépendent.

Là, la plus grosse part du gâteau, soit 57 millions, y a été versée à... Bombardier, pour que sa filiale De Havilland puisse faire des Dash 8 pour 70 passagers.

Une autre tranche de 750 000 $ a été versée à Lex Technologies de Brampton, pour la fabrication d'un système de traitement des déchets, tandis que Powerlasers Ltd de Concord a eu droit à 1,23 million pour le développement d'une technique de soudage au laser. Ottawa s'est en outre engagé à verser 485 000 $ à Maratek Environmental de Bolton pour un système de dépollution en imprimerie.

L'Alberta a eu droit à 3 millions, avec l'octroi d'un prêt-investissement à la société Computing Devices qui conçoit des systèmes de communications électroniques. La Colombie-Britannique, elle, a eu droit à 30 millions, pour la société Ballard Power System, qui a conçu un centrale électrique d'appoint fonctionnant à partir de piles à combustible.

Selon le ministre de l'Industrie et du commerce, John Manley, il n'y a aucun critère régional pour la distribution de ces fonds. L'argent va dans les secteurs dont l'aérospatiale, explique-t-il, « et il se trouve que les leaders mondiaux dans ce domaine sont au Québec ».

Les minières canadiennes conquièrent les Andes

LES MINIÈRES / *Suite de la page F1*

Le stock des investissements étrangers totalise 20 milliards US, dont 42 % d'origine américaine et 15 % d'origine canadienne ; l'Espagne suit au troisième rang avec 6 %.

Il y a deux ans, pour profiter de cette manne, SNC-Lavalin a acheté ByR, un cabinet d'ingénieurs chilien de 300 employés.

« Ici, si tu ne parles pas espagnol, ton chien est mort ! », lance M. Ivars Kletnieks, PDG de SNC-Lavalin Chili. Ce Canadien d'origine lettvienne explique que la langue de Pablo Neruda est de rigueur tant sur les chantiers que dans les bureaux de la firme, à Santiago.

« Le fait d'être canadiens ne nous garantit pas les contrats » avec les sociétés canadiennes, explique-t-il. Par exemple, Falconbridge travaille avec Bechtel et Davy ; par contre, SNC-Lavalin est sur tous les projets de Barrick Gold.

M. Kletnieks anticipe un plafonnement des projets miniers au Chili et positionne son bureau sur d'autres marchés d'Amérique latine et d'autres branches tels l'énergie, les infrastructures ainsi que les pâtes et papiers.

Sa stratégie exploite deux filières : les entreprises chiliennes qui réalisent de gros investissements en Argentine, notamment dans l'énergie et l'agro-alimentaire, et les sociétés japonaises et coréennes qui ont choisi le Chili comme tête de pont latino-américaine, mais qui ont de la difficulté à parler espagnol.

En ce moment, SNC-Lavalin est sous-traitant de Mitsubishi pour trois centrales thermiques. Les plans dessinés par des ingénieurs chiliens et québécois circulent par Internet entre Tokyo et Santiago.

SNC-Lavalin mise également sur la réalisation d'Alumysa, un projet de 2,5 milliards US qui comprend des centrales hydro-électriques et une aluminerie d'une capacité de 270 000 à 420 000 tonnes, que Noranda aimerait construire dans le sud du Chili.

Les études de faisabilité seront terminées l'an prochain. SNC prendrait une petite participation dans le capital du projet, mais Noranda doit trouver un grand partenaire exploitant avant de procéder à la première pelletée de terre. Plusieurs fabricants ont décliné l'offre.

Kletnicks regarde aussi au-delà des Andes : vers le nord-est, sur le vaste marché brésilien, « où nous devons nous installer en 1997 », avec une petite équipe d'environ trente personnes, mais aussi vers l'est, en Argentine.

Sur le versant argentin, à quelques kilomètres de la frontière chilienne, SNC-Lavalin complète une étude de faisabilité pour un grande mine de cuivre nommée El Pachon, où Cambior est associée à parts égales avec des intérêts boliviens.

Un accord récent entre les gouvernements chiliens et argentins permet son exploitation à partir du Chili, plutôt que d'Argentine, qui n'a pas d'infrastructure, ni de tradition minière.

« Pour amener le concentré de cuivre à un port argentin, sur l'Atlantique, il faudrait le transporter sur 1500 km, mais la distance vers un port chilien, sur le Pacifique, n'est que de 150 km. On pense construire un pipeline jusqu'à la côte Ouest », explique M. Daniel Vanin, vice-président Andes chez Cambior.

D'autant plus que les grands acheteurs de concentré sont asiatiques.

L'accord bilatéral constitue une importante percée dans les relations entre les deux pays, qui ont évité de peu une guerre frontalière, en 1978.

El Pachon exigerait des immobilisations d'environ 1 milliard. Or, Cambior possède aussi au Pérou 100 % de La Granja, un gisement cuprifère encore plus vaste, un projet qui coûterait la bagatelle de 1,2 milliard.

« On ne peut pas faire les deux en même temps ; le conseil d'administration devra choisir », affirme M. Vanin.

Plus redoutables que le bouclier canadien, les Andes n'en sont pas moins une région hospitalière pour le savoir-faire de l'industrie canadienne.

Demain : Le Chili, un tremplin pour l'Amérique latine.

TRANSACTIONS D'INITIÉS

Du Cogeco pour Audet

MICHEL GIRARD

Le grand patron de Cogeco, Louis Audet, a acheté, le 31 décembre dernier, un lot de 4492 actions subalternes additionnelles.

Il les a payées 6,32 $. M. Audet détient maintenant dans son portefeuille un bloc de 24 935 actions de cette catégorie.

Cogeco est l'une entreprises qui convoitent Télévision Quatre-Saisons.

■ **Exploration minière du Pacifique :** Richard Diotte a vendu sur le marché un bloc de 30 000 actions, au prix moyen de 4,00 $. Il a liquidé ses actions au cours du mois de février. En début de février, il avait mis le grappin sur un bloc de 300 000 actions, au prix d'aubaine de 92 cents. Pour sa part, René Lacroix a liquidé un lot de 14 400 actions, au prix moyen de 3,80 $. Lui aussi a obtenu au début du mois de février un bloc de 50 000 actions au prix de 90 cents.

■ **Groupe Bocenor :** la société Gestion Camada s'est départie d'un bloc de quelque 95 000 actions, au prix de 2,20 $ pièce.

■ **Industries Amisco :** Gestion J. Boucher a aliéné un lot de 10 400 actions, au prix de 6,15 $. Martin Poitras, a pour sa part, vendu un lot de 6000 actions, au prix de 6,30 $.

■ **ATI Technologies :** Benny Chi-Wah Lau a vendu un bloc de 300 000 actions. Prix de vente : 18,10 $. La vente a eu lieu le 7 février.

■ **Band-Ore Resources :** Wayne James O'Connor a acquis un lot de 5000 actions, au prix de 7,65 $. Date : 30 janvier.

■ **CAE :** John E. Caldwell a liquidé un bloc de 40 000 actions, au prix de 12,10 $. Il les avaient acquises par le biais d'une levée d'options, au prix de 6,63 $. Gille Nantel a pour sa part vendu 4950 actions. Prix : 11,30 $. Il s'agit d'actions obtenues par levée d'options au prix moyen de 6,00 $. Fred Veuger s'est départi d'un bloc de 20 00 actions, au prix de 11,20 $. Il avait payé ses actions : 6,62 $. Toutes les ventes ont été effectuées en février.

■ **Dupont Canada :** Gerald James Maier a acheté un lot de 1000 actions, le 14 février dernier. Prix : 32,70 $.

■ **Echo Bay Mines :** John Normand Abell a acquis un lot de 2000 actions, au prix de 9,65 $. Date d'achat ; 19 février.

■ **Groupe BMTC :** André Jolicoeur a acquis un lot de 1100 actions au prix de 8,25 $. Date d'achat : 18 février.

NDLR : Cette chronique hebdomadaire rapporte les transactions, de vente ou d'achat, que des actionnaires privilégiés ont effectuées sur le marché boursier. Les informations proviennent de la Commission des valeurs mobilières du Québec. Font partie des initiés, les individus qui occupent une position privilégiée dans les entreprises inscrites en Bourse, soit les dirigeants, les administrateurs, les principaux actionnaires (compagnies incluses), etc.

Dylex se renfloue

Presse Canadienne
TORONTO

Après avoir frôlé la faillite, le détaillant de vêtements Dylex ltée a enregistré ses profits les plus élevés depuis plusieurs années.

L'entreprise a annoncé hier que ses bénéfices nets ont atteint 22,9 millions en 1996, soit 12 fois le profit de 1,9 million réalisé un an plus tôt, alors que Dylex avait dû demander la protection de la Loi sur les faillites.

« Les résultats de cette année constituent le meilleur rendement de Dylex depuis 1988 », a déclaré le président, Elliott Wahle. « Toutes nos unités d'exploitation sont rentables à l'heure actuelle et nous affichons une excellente santé financière. »

Dylex a également écrit une nouvelle page de son histoire au quatrième trimestre en remboursant intégralement ses dettes à long terme.

L'entreprise, qui possède 703 magasins, dont certains noms connus tels que Bi-Way, Braemar, Club Monaco, Fairweather, Thriftys et Tip Top, a fait l'objet d'une importante restructuration.

Elle a fermé certains commerces, réduit ses coûts et coupé plus de 2000 emplois pour se concentrer sur les articles modes et les produits pour la famille. Elle s'est en outre dessaisie de l'unité manufacturière de Dylex, Nu Mode, en mai, et a vendu ses parts dans Harry Rosen Inc. en décembre.

La vache à lait

Claude **PICHER**

Il ne se passe plus une journée sans que quelque groupe de pression ne se lamente que « le gouvernement règle son problème de déficit sur le dos des plus démunis ».

Le cliché a tellement été utilisé à toutes les sauces que la plupart des gens en sont venus à considérer l'affirmation comme allant de soi.

Eh bien non ! Pas du tout. Un regard le moindrement critique sur ce dossier montre, sans aucun doute possible, que le gros de l'effort d'assainissement des finances publiques est supporté par les contribuables à revenus moyens. Ce sont eux qui, beaucoup plus que les « démunis », servent de véritable vache à lait pour nos gouvernements.

Jetons un coup d'oeil sur la façon dont le ministre Paul Martin est en train de s'y prendre pour maîtriser son déficit, qui passera de 37 à 9 milliards (et probablement moins) en quatre ans, de 1994 et 1998.

Nous y verrons six choses.

■■■

Un : le ministre profite largement de la *baisse des taux d'intérêt*. C'est important, parce que le service de la dette est, de loin, le principal poste de dépenses du gouvernement. Mais la baisse des taux n'a pas pour effet de réduire les sommes qu'on y consacre, parce que la dette continue d'augmenter à mesure qu'on y ajoute des déficits. Les intérêts sur la dette coûtaient 42 milliards en 1994 ; ce montant, malgré la baisse des taux, frisera les 47 milliards l'an prochain. Autrement dit, le gouvernement paie beaucoup moins cher que si les taux étaient plus élevés, ce qui est une bonne chose, mais il doit toujours engloutir autant d'argent dans le financement de la dette. Ce n'est pas à ce chapitre que le ministre a trouvé de quoi combler son déficit.

Deux : le gouvernement se vante de ne pas avoir touché aux *impôts sur le revenu*. Il n'en a pas besoin. Les tables d'impôt ne sont pas indexées lorsque l'inflation est inférieure à 3 %, comme c'est le cas depuis cinq ans. Mais, année après année, l'indice des prix à la consommation augmente quand même. Un travailleur dont les revenus auraient épousé exactement la courbe de l'inflation depuis 1992, gagnerait aujourd'hui 6,8 % de plus qu'il y a cinq ans, sans augmentation réelle de son pouvoir d'achat. Il paie donc plus d'impôts, non seulement parce ses revenus augmentent, mais aussi parce que, comme des millions d'autres, il change imperceptiblement d'échelon d'imposition. De cette façon, juste en laissant aller les choses, les recettes provenant de l'impôt sur le revenu des particuliers passeront, toujours entre 1994 et 1998, de 56 à 70 milliards. C'est 14 milliards de plus que le ministre pige ainsi dans les poches des contribuables, l'immense majorité d'entre eux étant à revenus moyens. Les démunis ne sont pas appelés à participer à cet immense effort, qui représente à lui seul la moitié de la réduction du déficit.

Trois : la réforme de l'*assurance-emploi* a permis de transformer un déficit de six milliards en un surplus de cinq milliards. Pour en arriver à ce résultat, on a à la fois rendu le programme moins généreux et augmenté les cotisations. Voyons les chiffres : en 1993, dernière année avant la réforme, le cotisations payées par les travailleurs et leurs employeurs atteignaient 12 milliards ; l'an prochain, elles friseront les 20 milliards, une hausse de huit milliards. Pendant la même période, les prestations passeront de 16 à 14 milliards. Encore ici, le gros de l'effort est supporté par les travailleurs à revenus moyens.

Quatre : le gouvernement a aussi fait le ménage sans ses programmes de *subventions*. Avec une amputation de 60 %, ce sont les entreprises qui ont été le plus touchées, mais, à la seule exception des subventions aux autochtones (qui augmentent de 19 %), tous les autres programmes sont aussi passés au tordeur : compressions de 53 % à l'aide internationale, de 28 % à l'agriculture, et ainsi de suite. L'ensemble des subventions passe ainsi de 20 à 14 milliards. Les répercussions de ces mesures se sont faites sentir beaucoup plus chez les travailleurs que chez les « démunis ».

Cinq : Ottawa a aussi réduit ses *dépenses* de fonctionnement, incluant les budgets de la Défense et des sociétés d'État comme Radio-Canada et la Société canadienne d'hypothèque et de logement. Les dépenses à ce chapitre passent de 37 à 33 milliards. Ce sont les fonctionnaires et les employés des sociétés d'État, massivement des travailleurs à revenus moyens, qui ont supporté le gros du choc.

Six : et pour le dessert, Ottawa réduit considérablement ses *transferts aux provinces* pour le financement de l'éducation, de la santé et de l'aide sociale. Toujours pour la période 1994-98, les transferts fédéraux à ce chapitre passent de 19 à 12 milliards. Les provinces, à leur tour, font payer leurs contribuables (la mode est aux hausses d'impôts déguisées, même dans l'Ontario de Mike Harris), les employés de l'État et leurs entreprises. Certes, l'aide sociale est aussi touchée, mais il n'y a aucune commune mesure entre les sacrifices que le gouvernement demande aux travailleurs ordinaires, et ce que la ministre Louise Harel demande aux assistés sociaux aptes au travail, et qui refusent de travailler ou de retourner aux études.

■■■

De loin et de très loin, c'est sur la classe moyenne, considérée comme une inépuisable machine à piastres, que le gouvernement s'est appuyé pour venir à bout de son déficit.

Ce n'est pas pour rien que Jos Public, qui trime dur afin de payer ses impôts, commence à avoir son voyage.

La prochaine fois qu'il entendra quelque comique affirmer que « la lutte au décicit se fait sur le dos des plus démunis », il pourra toujours se consoler en se disant que, c'est grâce à lui, l'obscur travailleur à revenus moyens, qui n'a pas de lobby pour attirer l'attention des médias toujours prompts à ouvrir leurs pages ou leurs ondes au moindre signal d'une trentaine de professionnels de la manifestation (à peu près toujours les mêmes), que c'est lui, l'humble contribuable écrasé, qui a fourni le plus gros de l'effort.

Gazoduc : Gaz Métro et TCP croient détenir les meilleurs arguments

MARIE TISON
de la Presse Canadienne

Gaz Métropolitain et TransCanada Pipelines croient avoir de bons arguments pour convaincre les gouvernements des avantages de leur projet de gazoduc entre la Nouvelle-Écosse et le Québec.

Une commission conjointe, regroupant l'Office national de l'énergie et les ministères de l'Environnement et des Ressources naturelles du Canada et de Nouvelle-Écosse, tiendra des audiences à Halifax en avril prochain pour étudier le projet d'exploitation gazière de l'Île de Sable et un projet de gazoduc reliant ces nouvelles ressources de gaz au nord-est américain.

Ce gazoduc, proposé par West Coast Energy, de la Colombie-Britannique, et Pan-Energy, une entreprise américaine, traverserait la Nouvelle-Écosse et passerait dans le sud du Nouveau-Brunswick pour s'en aller directement dans le nord-est américain.

TransCanada Pipelines et Société en commandite Gaz Métropolitain, qui ont formé une co-entreprise appelée TransQuébec et Maritimes, vont profiter de ces audiences pour présenter leur propre projet de gazoduc et faire valoir qu'il est bien préférable au projet de leur concurrent.

M. Richard Fahey, un conseiller aux affaires publiques et gouvernementales chez Gaz Métropolitain, a souligné que leur gazoduc s'intégrait à l'infrastructure transcanadienne de transport de gaz naturel.

Il traversera la Nouvelle-Écosse, le Nouveau-Brunswick et une partie du Québec pour se raccorder au réseau à Saint-Nicolas.

« Les ressources canadiennes devraient bénéficier d'abord aux Canadiens, avant d'être envoyées aux États-Unis », a-t-il déclaré.

Il a rappelé que dans le cadre de son programme énergétique national, le gouvernement fédéral avait investi 1,4 milliard dans l'exploration gazière au large des côtes de la Nouvelle-Écosse.

« Nous avons contribué à cette découverte, a-t-il déclaré. Si on devait envoyer tout ce gaz aux États-Unis, nous aurions un problème. »

Il a ajouté qu'une partie du gaz de l'Ile de Sable pourra quand même se rendre sur les marchés du nord-est américain, via le Système de transport de gaz naturel Portland.

6 %* - 5 ans
7 %* - 10 ans
- Taux garanti
- Dépôt à terme rachetable
- Minimum 25 000 $
- Placement non enregistré ou REER.

Claude Lortie
B. Sc. comm.
Planificateur financier
325-4405
STANDARD LIFE
*Taux sujet à changement sans préavis.
2480310

Canadien Pacifique Limitée
Date de référence
Relativement à l'assemblée annuelle des actionnaires de Canadien Pacifique Limitée qui aura lieu le mardi 6 mai 1997 à l'Hôtel The Palliser, 9th Avenue et 1st Street S.W., Calgary (Alberta), Canada, le conseil d'administration a fixé au 17 mars 1997 à la fermeture des bureaux du siège social, la date de référence visant à déterminer les actionnaires habiles à recevoir l'avis de ladite assemblée.
David W. Flicker
Vice-président,
Contentieux et sécrétaire général
Le 4 mars 1997
2475372

Notre classe Affaires vous donnera des ailes!
95$* Classe Affaires
ENVOLÉE, VOTRE FATIGUE !
C'est presque magique. Votre chambre avec vue sur le fleuve est conçue pour le repos et le lit grand confort vous garantit un sommeil réparateur.
VOUS AVEZ DES AILES !
Nous offrons un support efficace aux gens d'affaires, dont trois téléphones à deux lignes, une prise pour ordinateur personnel et gratuitement, l'indispensable café dans votre chambre.
VOS PENSÉES S'ENVOLENT VERS LES VACANCES ?
Voici donc du concret :
500 milles Canadian Plus à chaque séjour.
89$* en classe Hospitalité
*Tarifs en vigueur jusqu'au 30 avril 1997. Taxes en sus.
RÉSERVATIONS 1 800 463-5256
LOEWS LE CONCORDE
1225, Place Montcalm, Québec (Québec), Canada G1R 4W6
2478343

VÉRIFICATION GRATUITE DE VOTRE BMW
Du 10 au 14 mars profitez de notre vérification gratuite en 40 points. Notre équipe de techniciens BMW certifiés vous donnera un rapport détaillé.
Toutes les séries jusqu'à l'année modèle 1993.
Appelez Abdel ou Tony pour prendre rendez-vous.
BOULEVARD ST-MARTIN AUTO INC.
1430, boul. St-Martin Ouest
Chomedey, Laval
667-4343, 343-3412
LE PLAISIR DE CONDUIRE
2475-49

Est-il possible d'obtenir votre MBA en moins de deux ans tout en travaillant à temps plein?
Oui, c'est possible, grâce au Programme de MBA pour gens d'affaires de Concordia !
Conçues pour vous et animées par des professeurs chevronnés, accueillant des étudiants qui sont comme vous des professionnels en exercice, nos classes se distinguent par le dynamisme des échanges. Ce partage constitue une expérience d'apprentissage des plus enrichissantes, qui contribuera indubitablement à votre perfectionnement.
Unique en son genre, notre programme de deux ans est taillé sur mesure pour s'inscrire dans un horaire chargé. Les cours ont lieu en alternance le vendredi et le samedi, ce qui vous permet de continuer à travailler à temps plein. Nos installations ultramodernes sont situées au coeur de Montréal, juste au-dessus de la station de métro Guy-Concordia.
Notre programme vous intéresse ? Téléphonez-nous pour réserver votre place afin d'assister à l'une de nos réunions d'information qui auront lieu aux dates et aux heures indiquées ci-joint. Téléphone : (514) 848-EMBA Télécopieur : (514) 848-3696
Soirées • Montréal
EMBA
1550, Ouest boul. de Maisonneuve
Suite 407 • 17 h 30
mardi 11 mars
mardi 15 avril
mardi 13 mai
mardi 10 juin
Matinées • Montréal
EMBA
1550, Ouest boul. de Maisonneuve
Suite 407 • 7 h 30
jeudi 27 mars
jeudi 10 avril
UNIVERSITÉ Concordia
The Concordia Executive MBA
L'excellence en gestion des affaires

Vous êtes invité à participer gratuitement à une Expo d'imagerie de Polaroid. Pour de plus amples détails, consultez le bulletin Objectif imagerie offert à l'intérieur.
Polaroid
2470776-M2

Le taux de chômage régresse légèrement au Québec

MAURICE JANNARD

Le taux de chômage au Canada est demeuré inchangé en février à 9,7 % et il a régressé légèrement au Québec, passant de 12,2 à 11,9 %.

C'est la première fois en huit mois que le niveau de sans travail passe sous la barre des 12 % au Québec.

Le Québec a ajouté 9600 emplois le mois dernier tandis qu'il y a eu recul de 18 000 dans l'ensemble du pays.

La situation du travail demeure difficile en Ontario, révèle Statistique Canada, car on a assisté à une diminution de 20 000 postes le mois dernier.

« L'emploi dans cette province est maintenant à 57 000 sous le niveau d'août dernier », précise l'agence fédérale.

La Colombie-Britannique a enregistré un déclin aussi de 19 000 emplois, mais le niveau demeure tout de même de 2,6 % plus élevé qu'il y a un an.

Statistique Canada précise que l'emploi à temps partiel augmente plus vite que l'emploi à temps plein depuis septembre dernier, soit 1,2 % comparativement à 0,4 %.

L'agence fédérale note que la situation des jeunes restait difficile en février alors que l'emploi chez les 15-24 ans a chuté d'environ 22 000, baisse concentrée surtout dans les emplois à temps plein.

Dans ce contexte, des milliers de jeunes ont abandonné toute recherche d'emploi et quitté la population active.

Le taux de chômage dans cette catégorie se chiffre à 16,9 %.

« C'est un résultat décevant », a eu comme commentaire M. Michel Doucet, économiste chez Lévesque Beaubien Geoffrion, en parlant de l'emploi au Canada.

Celui-ci estime que la Banque du Canada n'aura pas d'autre choix que de conserver une politique monétaire accommodante.

En revanche, le dollar canadien sera sous pression à la baisse si les taux d'intérêt demeurent faibles ici.

Pour sa part, M. Sylvain Dufresne, économiste au Mouvement Desjardins, signale que la croissance de l'emploi au Québec n'est pas mirobolante mais, la hausse depuis les trois derniers mois est significative.

« Pendant que la création d'emplois stagne au Canada depuis deux mois, le Québec s'en tire assez bien. »

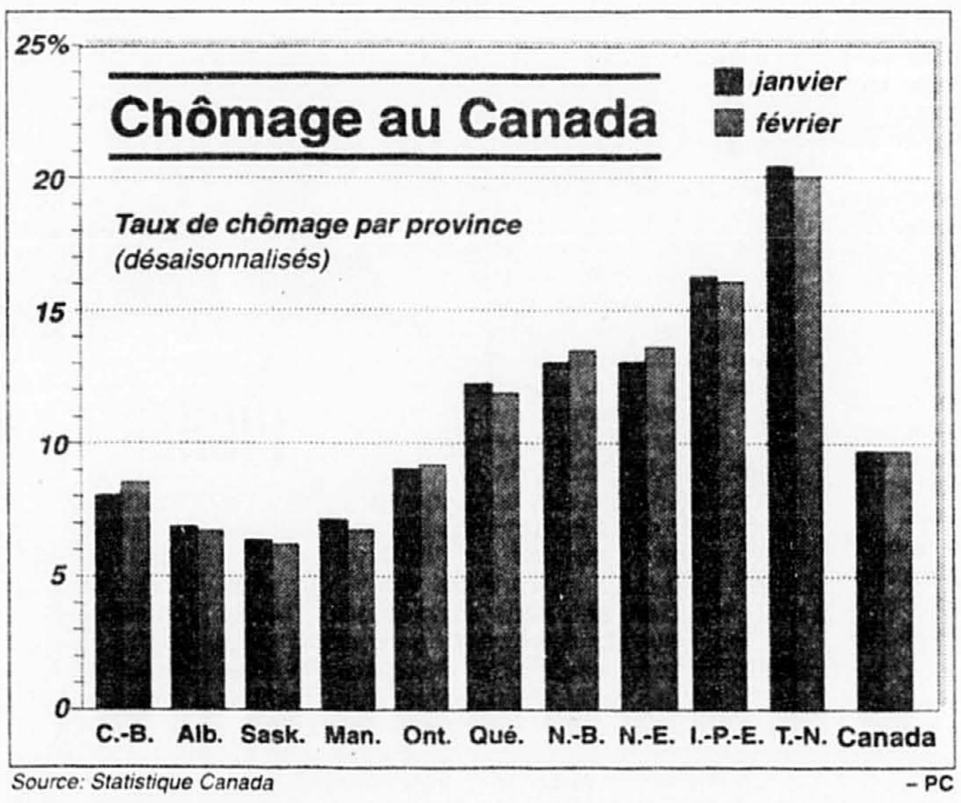

Source: Statistique Canada – PC

Ce dernier mentionne que l'emploi dans le secteur manufacturier est en hausse de 7,7 % depuis un an au Québec.

Les livraisons manufacturières son en hausse également de près de 8 %.

Statistique Canada a rapporté hier également que les industries ont accru l'utilisation de leur capacité de production tout au long de 1996 et en fin d'année elles fonctionnaient à 84,8 % de leur capacité. Au cours des trois derniers mois de 1996, la production industrielle s'est raffermie à la suite du redressement de la demande intérieure, des investissements plus élevés des entreprises dans la machinerie et l'équipement, de même que de la relance dans la construction domiciliaire.

Le dernier résultat est inférieur tout de même au sommet le plus récent qui était de 85,1 % à la fin de 1994. Le record date de 1988 et se situe à 86,8 %.

Les industries manufacturières affichent de leur côté un taux d'utilisation de 85,3 %, ce qui représente une forte hausse par rapport au trimestre précédent.

Le Mouvement Desjardins est en mesure de dire, grâce à son indice précurseur, que l'activité économique à venir au Québec sera plus intense.

« Bien que l'économie québécoise soit actuellement embourbée dans les processus de coupures de dépenses publiques et de faible création d'emplois, elle devrait elle aussi connaître sa part de succès au cours des prochains mois. »

Gala de la réussite 1997

Passeport pour le monde

CA Comptables agréés du Québec

Toutes nos félicitations

L'Ordre des comptables agréés du Québec présente aujourd'hui le Gala de la réussite 1997. Cet événement célèbre l'arrivée de 431 nouveaux comptables agréés ainsi que la réussite de 389 candidats à l'Examen final uniforme de 1996.

Nous les félicitons chaleureusement. Leur courage et leur détermination sont des atouts essentiels dans le cheminement de leur carrière et ils peuvent en être fiers.

Toutes nos félicitations aux 431 comptables agréés qui ont reçu leur permis au cours de cette année. Ils font maintenant partie des chefs de file qui se distinguent en matière de création, de validation et d'interprétation de l'information décisionnelle.

Abitibi-Témiscamingue

Manon Ayotte, CA
Luc Filiatreault, CA
Josée Lemieux, CA
Carole Lepage, CA
Julie Samuel, CA
Monique Verrette, CA

Cantons de l'Est

Annie Biron, CA
Gesner Blenkhorn, CA
France Burelle, CA
Nathalie Chassé, CA
Nadine Consigny, CA
François Couture, CA
Stéphane Daigneault, CA
Jean Demers, CA
Myriam Dore, CA
Carole Dover, CA
Sébastien Doyon, CA
Denis Fabi, CA
Patrick Fillion, CA
Martin Fortier, CA
Dominique Fortier, CA
Marie-Josée Fortin, CA
Paolo Houle, CA
Christian Houle, CA
Sophie Lachance, CA
Annie Lessard, CA
Sonia Loubier, CA
Jacynthe Magnan, CA
Denis Ménard, CA
Karl Payeur, CA
Charles André Picotte, CA
Sonia Thibault, CA
Julie Tremblay, CA
Jean-François Vézina, CA

Mauricie

Sandra Ann Batah, CA
Nathalie Bouchard, CA
Roxanne Fournier, CA
Jacinthe Gosselin, CA
Michel Julien , CA
Julie Lafrance, CA
Sylvain Roy, CA
Claude Thiffeault, CA
Sonia Trudel, CA
Eric Verville, CA

Montréal

Yannick Aholou, CA
Mohamad Nadar Al-Midani, CA
Martin Alary, CA
Huguette Amesse, CA
Suzie Amyot, CA
Giovanni Apuzzo, CA
Robert Arbour, CA
Caroline Arcand, CA
Michel Asselin, CA
Patrick Beaudoin, CA
Josée Beaudry, CA
Sonia Beaufort, CA
Linda Beauparlant, CA
Christine Beliveau, CA
Doris Belzile, CA
Lior Ben-Zur, CA
Mélanie Benoit, CA
Yanik Berger, CA
Sandra Bergeron, CA
Nadia Bernucci, CA
Véronique Bertrand, CA
Bernd Beyer, CA
Marc Bisaillon, CA
Jean-Marc Bissonnette, CA
Maryse Blanchard, CA
Marie-Claude Boisvert, CA
Nathalie Boisvert, CA
Diane Boisvert, CA
Louise Boivin, CA
Lynn Boivin, CA
Julie Bolduc, CA
Nathalie Bonin, CA
Eric Bonin, CA
Zyna Boubez, CA
Steve Boulay, CA
Marie-Claude Bouvier, CA
Sahondra Breault, CA
Julie Brière, CA
Bernard Marc Brodeur, CA
Anne-Marie Bélanger, CA
Annie Bélanger, CA
Patrick Bélisle, CA
Yves Calloc'h, CA
Gianfranco Canuto, CA
Edward Samuel Caplan, CA
Stephanie T. Caplan, CA
Jean Caron, CA
Nancy Caron, CA
Ivano Cavallin, CA
Nathalie Chapados, CA
Stéphane Charest, CA
Maude Choquette, CA
Luciano Ciarciello, CA
Antonio Cioffi, CA
Josée Clavel, CA
Martin Cloutier, CA
David Clément, CA
Marie-Noël Colussi, CA
Josée Corriveau, CA
Nadine Corriveau, CA
Jean Sébastien Couillard, CA
Nancy Coulombe, CA
Christine Couture, CA
Marie Couture, CA
Etienne Côté, CA
Claudie Coté, CA
Raffaele Jr. D'Alfonso, CA
Céline D'Aoust, CA
Patrice Daignault, CA
Mario Dallaire, CA
Hugo Daoust, CA
Petra Decher, CA
Jean-François Delisle, CA
Anne-Marie Demers, CA
Mia De Montigny, CA
Isabelle Desgranges, CA
Stéphane Desjarlais, CA
Manon Desrosiers, CA
Daniela Di Furia, CA
Paola Di Salvo, CA
Connie Di Turi, CA
Charles Doré, CA
Stéphane Drolet, CA
Marie Chantal Dréau, CA
Line Dubois, CA
Marc-André Dufort, CA
Natacha Dufresne, CA
Diane Dulac, CA
Ghislaine Dupras, CA
Marc Durivage, CA
Benoit Désormeaux, CA
Charles Emond, CA
Howard Epstein, CA
France Fafard, CA
Isabelle Farella, CA
Danys Faucher, CA
Ryna Ferlatte, CA
Tony Fionda, CA
Nicolas Fontaine, CA
Sylvie Forget, CA
Valeria Forgetta, CA
Marc Fortier, CA
Belinda Franco, CA
Beryl Freedman, CA
Maria Gagliano, CA
Sylvie Gagnon, CA
Caroline Gagnon, CA
Marco Gagnon, CA
Gwenn H. Garonce, CA
Gianni Gatto, CA
Stéphane Gaudet, CA
Isabelle Gaudreau, CA
Pascale Gaudreault, CA
Stéphane Gauthier, CA
Eric Gemme, CA
Annie Gervais, CA
Athanasios Giannoukakis, CA
Carole Girard, CA
Nathalie Goetz, CA
Michael Goldberg, CA
Jay Goldberg, CA
Russell Victor Grant, CA
Patrick Gravel, CA
Nicole Gravelle, CA
George Gregoryu, CA
Gerasimos Grigoropoulos, CA
Patrice Grimard, CA
Elise Guignard, CA
Francis Guimond, CA
Katarina Gustafsson, CA
Mireille Gélinas, CA
Sandra Généreux, CA
Guylaine Hallé, CA
Jean-François Hamel, CA
Dominique Hamel, CA
Christopher Hansell, CA
Moise Hazzan, CA
Glen M. Hirsh, CA
Robie Hockenstein, CA
Karen Hogan, CA
Pierre Huard, CA
Sylvain Hénault, CA
Stéphane Héroux, CA
Antonio Ioannoni, CA
Winna Irshitz, CA
Kashif Islam, CA
Chad Jarema, CA
Natacha Joubert, CA
Nikolaos Kaminaris, CA
Kathryn Kis, CA
Brian Klco, CA
Adam R. Koniuszewski, CA
Adam Kramer, CA
Claire L'Heureux, CA
Nathalie Labelle, CA
Marie-Claude Labrecque, CA
Josée Labrie, CA
Samuel Usher Lackman, CA
Jeanne Laguerre, CA
Rita Lamah, CA
Annie Lamoureux, CA
Stéphanie Lanctôt, CA
Bianca Langevin, CA
Chantale Lauzon, CA
Jean Lavallée, CA
Nathalie Lavictoire, CA
Elisabeth Lazaro, CA
Martin Lebeau, CA
Josée Lebeau, CA
Chantal Leblanc, CA
Stéphane Legault, CA
Marina Leigertwood-Joseph, CA
Guylaine Lemay , CA
Pietro Lembo, CA
Marie Josée Lemire, CA
Claudia Leonardi, CA
Caroline Lessard, CA
Fatima Leûng, CA
Josée Levesque, CA
Warren Levine, CA
Bradford Liberty, CA
Jean Limoges, CA
Antonio Loffreda, CA
Annie Longtin, CA
Jean-François Lorrain, CA
Christian Maari, CA
Sébastien Mailhot, CA
Martine Mainville, CA
Chantal Major, CA
Hervé Mamodhoussen, CA
Hélène Marcil, CA
Catherine Marier, CA
Roberto Marquis, CA
Suzanne Martineau, CA
Michel Martineau , CA
Benoit Martinet, CA
Susan Martini, CA
Sandra Marziali, CA
Franco Mastromonaco, CA
Randy McCoy, CA
Philippe McGale, CA
Julie McNeil, CA
Jimmy Dimitrios Menegakis, CA
Alain Michaud, CA
Nancy Migneault, CA
Heidi E. Miller, CA
Janice Mills, CA
Kimberly Miousse, CA
Isabelle Mireault, CA
Maude Mondou, CA
Julie Monty-Demers, CA
Jean-François Morin, CA
Richer Morin, CA
Marie-Josée Morisseau, CA
Jean-François Nadon, CA
Alex Vahé Nahabedian, CA
Marc Normand, CA
Giuseppina Noviello, CA
Gill Obadia, CA
Antonio Occhionero, CA
Ylana Oiknine, CA
Sarah Oskoui, CA
Patrice Ouimet, CA
Michel Oulimar, CA
Marc Paquin, CA
Denis Parent, CA
Moise Pariente, CA
Mauro Parissi, CA
Kalliope Partalas, CA
Maryse Patenaude, CA
Maria Patsios, CA
Chantal Pelletier, CA
Erminia Penta, CA
Chantal Perreault, CA
Ngoc Que Chau Pham, CA
Caroline Piccinato, CA
Irena Piorkowski, CA
Maria Rosa Pizzuto, CA
Martin Poirier, CA
Jean-François Pontbriand, CA
Catherine Poulin, CA
Joël Quévillon, CA
Caroline Richer, CA
Dany Ritter, CA
Yvon Robert, CA
Stéphane Robichaud, CA
Mélanie Rondeau, CA
Martin Roy, CA
Isabelle Roy, CA
Olga Maria Ruiz, CA
Patrick Samson, CA
Eric Santoire, CA
Natalie Sarafian, CA
François Sauvageau, CA
Julie Savoy, CA
Randi Lynn Schapira, CA
Philippe Schultheiss, CA
Randy F.Schwartz, CA
Andrew DeanShalit, CA
Manon Sigouin, CA
Catherine Siomos, CA
Marie Claude Soucy, CA
Stéphane St-Onge, CA
Sylvain St-Onge, CA
David Robert Szabo, CA
Michael Thibodeau, CA
Chantal Théorêt, CA
George Tiritidis, CA
Philippe Tomic, CA
Nicola Totera, CA
Kam Dan Toy, CA
Shawn Travitsky, CA
Catherine Tremblay, CA
Victoria Kathleen Trim, CA
Teresa Tropea, CA
Anastasia Tsagaroulis, CA
Jamie Ryan Turner, CA
Daniel Ugolini, CA
Dinh Uong, CA
Nathalie Uson, CA
Lynda Vallerand, CA
Gregory John Van der Wee, CA
Dimitrios Vassilas, CA
Luis Veci, CA
Chantal Vermette, CA
Deric Vourantonis, CA
Benoit Marcel Walsh, CA
Colin Thomson Webster, CA
Pierre-Alexandre Wolfe, CA
Elise Wurtele, CA
Marc Yedid, CA
Pierre Zariffa, CA
Bonnie-Lynn Zelman, CA
Mirella Zerbino, CA
Dan-Ru Zhou, CA
Dana Zinman, CA

Bas Saint-Laurent, Gaspésie et Côte-Nord

Anthony Brisson, CA
Manon Bélanger-Albert CA
Sophie Daris, CA
Lyne Dion, CA
Vincent Gagnon, CA
Frédéric Gauthier, CA
Christian Gendron, CA
Stéphane Grégoire, CA
Stéphane Joncas, CA
Nadia Lévesque, CA

Outaouais

Isabelle Barolet, CA
Danielle Bouchard, CA
Christos Boucouvalas, CA
Mylene Briere, CA
Nathalie Cadieux, CA
Nathalie Chartrand, CA
Carole Lucienne Daigle, CA
Miriam Dolgos, CA
Eric Girard, CA
Annick Jourdenais, CA
Benoit Larose, CA
Geneviève Leguerrier, CA
Thi Nhu Huy Nguyen, CA
Chantal Poirier, CA
Christine Pépin, CA
Lucie Bigelow, CA
Caroline Georges, CA
Sylvain Guilbault, CA
Julie Houle, CA
Nathalie Hétu, CA

Québec

Patrick Allaire, CA
Steve Berberi, CA
Isabelle Berthiaume, CA
Marc-Vincent Bobée, CA
Caroline Boulianne, CA
Chantal Boutin, CA
Francis Bélanger, CA
Julie Bérubé, CA
Linda Caron, CA
Bruno Chrétien, CA
Elaine Corriveau, CA
Yves Denis, CA
Patrick Dubuc, CA
Pascal Gagné, CA
Chantal Garneau, CA
Caroline Jalbert, CA
Geneviève Labelle, CA
Patrick Lacombe, CA
William Lafargue, CA
Anne Latulippe, CA
Andrée Lortie, CA
Fabien Marcotte, CA
Johanne Marcoux, CA
Martine Morin, CA
Sylvain Paquet, CA
Julie Pelletier, CA
Vicky Poirier, CA
Dominique Renaud, CA
André Rhéaume, CA
Isabelle Rioux, CA
Steeve Robin, CA
Patricia Rochette, CA
Francine Roy, CA
Isabelle Roy, CA
Andrée Simard , CA
Line Thomassin, CA
Thi Phuong Dung Tran, CA
Stéphanie Trudel, CA
Claudia Turcotte, CA

Saguenay—Lac-Saint-Jean

Caroline Boulianne, CA
Nancy Boutin, CA
Eric Bégin, CA
Nadia Caron, CA
Nicole Fortin, CA
Stéphane Gagnon, CA
Aglae Gaudreault, CA
Annie Lapointe, CA
Dominique Rousseau, CA
Eric Vachon, CA

Hors Québec

Ian A. Carew, CA
Marie-Hélène Côté, CA
Katarina-Ann Eriksson, CA
Caroline Francine Gagnon, CA
Raman Grewal, CA
Nathalie Joury, CA
Lise Legris, CA
Sloan Levett, CA
Nathalie Paulin, CA
Andrée Patricia Turgeon, CA
Nathalie Lalonde, CA

Nos sincères remerciements à nos partenaires

BANQUE NATIONALE

CANADA-VIE compagnie d'assurances générales

Bolton Tremblay Inc. Gestionnaire de portefeuilles Portfolio Manager

Groupe Transcontinental G.T.C. Ltée

Crise d'orientation chez Transat : François Legault démissionne

JACQUES BENOIT

Président-directeur général d'Air Transat et vice-président exécutif de sa société mère Transat A.T., M. François Legault, qui comptait parmi les fondateurs de ce groupe, vient de démissionner de ces deux postes, tout en ayant renoncé à siéger aux conseils d'administration de Transat et de ses filiales.

« Les membres du conseil d'administration ont tenté en vain de convaincre M. Legault de changer de décision », a fait savoir hier Transat par voie de communiqué.

Nouvelle d'importance pour le groupe, le départ de M. Legault a amené Transat a tenir hier matin une téléconférence à l'intention des analystes financiers, pour les informer de ce qui venait de se passer et, de toute évidence, pour les rassurer compte tenu de la situation.

Selon une brève déclaration à *La Presse* du principal intéressé lui-même, tout indique que son brusque départ est attribuable à des divergences de vues entre lui-même et le PDG de Transat A.T., M. Jean-Marc Eustache, à propos de l'orientation du groupe.

« Je ne veux pas rentrer dans le détail. Je m'en vais parce que M. Eustache et moi, on a des approches différentes », a signalé M. Legault, tout en se refusant à en dire davantage.

Il a ajouté : « Je ne veux rien dire contre la compagnie, c'est encore mon bébé, j'y ai trop mis d'énergie depuis 10 ans. »

C'est vendredi dernier, il y a donc huit jours, qu'il remit sa démission. Par la suite, le conseil d'administration et le Fonds de solidarité, qui détient environ 15 % du capital de Transat, « ont organisé des rencontres pour rapprocher les parties, mais ça n'a pas été fructueux. Ma démission a été acceptée hier », a précisé M. Legault.

Pour sa part, M. Eustache, auquel (dit-on) François Legault devait normalement succéder à la tête de Transat, a dit regretter son départ, toujours par le moyen d'un communiqué. « Nous déplorons son départ puisque pendant plus de dix ans François Legault a joué un rôle primordial dans l'évolution et le développement de Transat et d'Air Transat », a-t-il déclaré.

Le groupe a aussitôt apporté les modifications voulues à la haute direction, « et les nominations proposées ont été entérinées par les membres du conseil d'administration de Transat A.T. », a indiqué Transat.

Déjà vice-président exécutif de Transat A.T. (poste qu'il occupait avec M. Legault et qu'il conserve), M. Philippe Sureau devient PDG d'Air Transat, dont il était jusqu'ici vice-président exécutif, marketing et ventes ; M. Denis Jacob accède pour sa part à la fonction de vice-président exécutif d'Air Transat, alors que Mme Lorraine Maheu, jusqu'à tout récemment à la Caisse de dépôt et placement, est nommée vice-présidente, finances et administration, et chef de la direction financière de Transat A.T.

Déficit : 13,6 milliards de moins

Presse Canadienne
OTTAWA

Durant les 10 premiers mois de l'exercice, le bilan du gouvernement fédéral s'est amélioré à raison de 13,6 milliards, a annoncé hier le ministère des Finances.

Entre avril 1996 et janvier 1997, le déficit s'est établi à 7,3 milliards, comparé à 20,9 milliards durant la même période un an plus tôt. L'exercice annuel de l'État fédéral court du 1er avril au 31 mars.

Dans son budget déposé le 18 février, le ministre Paul Martin disait espérer que le déficit pour les 12 mois ne dépasse pas les 19 milliards, un montant déjà plus bas que l'objectif de 24,3 milliards annoncé à l'origine pour l'exercice 1996-97.

Selon le ministère, les données pour les 10 premiers mois concordent avec les projections de M. Martin. Les coûts du service de la dette ont diminué de 1,6 milliard ou 4,1 %, les dépenses du gouvernement de 4,5 milliards ou 5,1 %.

Ottawa a pu également bénéficier de revenus en hausse de 7,6 milliards, soit 7,2 %. L'impôt sur le revenu a rapporté 4,2 milliards, une augmentation de 6,6 %.

En outre le gouvernement a tiré 1,5 milliard de la vente du réseau national de contrôle aérien à Nav Canada, une société à but non lucratif de juridiction privée.

Les taxes d'accise et les divers droits, chapitre qui inclut la TPS, sont également en hausse, de 1,2 milliard ou 5,9 %.

Au total, durant les 10 premiers mois de l'exercice, les revenus de l'État fédéral ont atteint 112,98 milliards, comparé à 105,41 milliards durant la même période de l'exercice 1995-96.

Le marché obligataire

CANADA	Année dernière	Semaine dernière	Cette semaine
Taux d'escompte	5,50	3,25	3,25
Taux préférentiel	7,00	4,75	4,75
Fonds à un jour	5,25	3,00	3,00
Bons du trésor (3 mois)	5,06	2,92	2,96
Bons du trésor (1 an)	5,44	3,61	3,67
Obligations (3 ans)	6,27	4,81	4,94
Obligations (5 ans)	6,80	5,53	5,70
Obligations (10 ans)	7,49	6,40	6,40
Obligations (30 ans)	8,04	7,04	7,05
QUÉBEC			
Bons du trésor (3 mois)	5,15	3,05	3,10
Obligations (5 ans)	7,14	5,83	5,91
Obligations (10 ans)	8,11	6,81	6,82
Obligations (30 ans)	8,77	7,51	7,54
ONTARIO			
Obligations (5 ans)	6,97	5,71	5,79
Obligations (10 ans)	7,77	6,59	6,60
Obligations (30 ans)	8,44	7,33	7,35
ÉTATS-UNIS			
Taux d'escompte	5,00	5,00	5,00
Taux préférentiel	8,25	8,25	8,25
Fed Funds	5,33	5,20	5,22
Bons du trésor (3 mois)	5,01	5,21	5,20
Bons du trésor (1 an)	5,11	5,66	5,67
Obligations (3 ans)	5,48	6,20	6,22
Obligations (5 ans)	5,69	6,38	6,38
Obligations (10 ans)	6,05	6,55	6,55
Obligations (30 ans)	6,45	6,80	6,82

(Taux communiqués par Tassé et Associés)

Les devises

(PC) — Voici les taux de devises étrangères, tels que fournis par la Banque de Montréal, vendredi les cotes sont en devise canadienne. Les taux sont qualifiés de nominaux car ils fluctuent durant la journée et varient d'une banque à l'autre.

Afrique du Sud	rand	$ 0.3216
Allemagne	mark	$ 0.7987
Arabie saoudite	riyal	$ 0.3790
Australie	dollar	$ 1,1181
Autriche	schilling	$ 0,1165
Bahrein	dinar	$ 3.7343
Barbade	dollar	$ 0.6999
Belgique	franc	$ 0.03958
Bermudes	dollar	$ 1,3854
Brésil	real	$ 1.3375
Bulgarie	lev	$ 0.00085
Caraïbes	dollar	$ 0.5214
Chili	peso	$ 0.00340
Chine	renminbi	$ 0,1707
Chypre	livre	$ 2.7428
Colombie	peso	$ 0.001330
Corée	won	$ 0.001619
Danemark	couronne	$ 0.2161
É.A.U.	dirham	$ 0.3833
Espagne	peseta	$ 0.00977
États-Unis	dollar	$ 1.3693
Monnaie Europ	euro	$ 1.5963
Fidji	dollar	$ 1.0184
Finlande	mark	$ 0.2762
France	franc	$ 0.2369
Grèce	drachme	$ 0.005361
Guyane	dollar	$ 0.010034
Hong Kong	dollar	$ 0.1822
Hongrie	forint	$ 0.00792
Inde	roupie	$ 0.0402
Indonésie	rupiah	$ 0.000597
Irlande	livre	$ 2,1945
Israël	shekel	$ 0.4188
Italie	lire	$ 0.000832
Jamaïque	dollar	$ 0.0436
Japon	yen	$ 0.01123
Kenya	shilling	$ 0.0256
Koweït	dinar	$ 4.7067
Liban	livre	$ 0.000913
Malaisie	ringgitt	$ 0.5683
Mexique	peso	$ 0.1835
Norvège	couronne	$ 0.2037
N.-Zélande	dollar	$ 1.0017
Pakistan	roupie	$ 0.0363
Pays-Bas	florin	$ 0.7296
Philippines	peso	$ 0.0535
Pologne	zloty	$ 0.4556
Portugal	escudo	$ 0.008281
Rép. dominicaine	peso	0,0999
Rép. tchèque	couronne	$ 0.0478
Roumanie	leu	$ 0.000207
Royaume-Uni	livre	$ 2.1950
Russie	rouble	$ 0.000247
Singapour	dollar	$ 0.9774
Slovaquie	couronne	$ 0.0420
Suède	couronne	$ 0.1842
Suisse	franc	$ .9505
Taïwan	dollar	$ 0.0512
Tanzanie	shilling	$ 0.00243
Thaïlande	baht	$ 0.0543
Trinité-Tobago	dollar	$ 0.2342
Turquie	livre	$ 0.00001132
Venezuela	bolivar	$ 0.00295

Les cotes sont en devises canadiennes.

Options sur l'indice S & P 100 à Chicago

PRIX DE LEVÉE

ACHATS

Prix	Mars	Avril	Mai
660	—	124.375	n/d
700	86	—	—
720	62.750	—	—
730	53	—	—
740	47.125	50.125	—
750	37.625	45.375	—
755	31.500	—	n/d
760	27.750	38	—
765	24	33.250	n/d
770	18.250	29	—
775	15.250	25.500	n/d
780	12	23.250	31.250
785	9.250	20.500	n/d
790	6.875	17	24
795	5	14.875	n/d
800	3.500	12.500	—
805	2.437	10	n/d
810	1.625	10	14.500
815	1.062	8.250	—
820	.750	5.750	12.125
825	.500	5.750	n/d
830	.375	4.500	—
835	.250	3.500	n/d
840	.187	2.625	—
845	—	2.125	—
850	.062	1.750	—

VENTES

Prix	Mars	Avril	Mai
650	—	.875	n/d
655	.125	n/d	n/d
660	.125	1.250	n/d
665	.187	n/d	n/d
670	.125	—	n/d
675	.187	n/d	n/d
680	.187	1.625	n/d
690	.375	2.437	4.500
695	.312	n/d	n/d
700	.312	2.875	5.500
705	.437	n/d	n/d
710	.500	3.750	7
715	.562	n/d	n/d
720	.687	4.625	8.250
725	.875	n/d	n/d
730	.937	5.750	10.250
735	1.250	n/d	n/d
740	1.500	7.625	12
745	1.875	n/d	n/d
750	2.437	10.250	13.875
755	3	10.750	n/d
760	3.750	11.750	16.875
765	4.750	14.250	n/d
770	6	14.500	21.125
775	7.500	17.750	n/d
780	9.250	19	23.750
785	11.625	20.250	n/d
790	15	23	28.500
795	18.500	—	n/d
800	22.250	—	34.625
810	29.750	35.625	—
820	41.750	—	—
830	—	48.500	—
850	66.750	—	—

Vol. total, options d'achats: 60.052
Int. en cours, options d'achats: 271.051
Vol. total, options de ventes: 96.806
Int. en cours, options de ventes: 317.507
Index: Haut: 784.19; Bas: 776.32
Fermeture: 780.29; Hausse: 3.97

L'argent

Les courtiers londoniens ont baissé vendredi le prix de l'argent $0,0100 cent américain par rapport à l'ouverture de la veille
Vendredi:$5,1750
MONTREAL — Handy & Harman évaluait hier le prix de l'argent canadien à $7 248 l'once troy.
NEW YORK — Handy & Harman évaluait hier le prix de l'argent américain à $ 5 190 l'once troy.

À VOS MARQUES, prêts... lisez le cahier Sports tous les jours dans La Presse

Les obligations

GOUVERNEMENT DU CANADA

Émetteur	Coupon	Échéance	Prix	Rend.	Var.
Canada	6.25	15 Sept. 98	103.10	4.10	+0.06
Canada	4.00	15 Mars 99	99.21	4.44	+0.06
Canada	7.75	1 Sept. 99	106.90	4.75	+0.06
Canada	5.50	1 Fév. 00	101.57	4.90	+0.09
Canada	8.50	1 Mars 00	109.64	4.96	+0.14
Canada	7.50	1 Sept. 00	107.26	5.18	+0.18
Canada	7.50	1 Mars 01	107.56	5.35	+0.23
Canada	7.00	1 Sept. 01	105.80	5.51	+0.29
Canada	9.50	1 Oct. 01	115.60	5.57	+0.30
Canada	9.75	1 Déc. 01	117.04	5.58	+0.31
Canada	8.50	1 Avril 02	112.25	5.67	+0.33
Canada	7.25	1 Juin 03	106.67	5.94	+0.35
Canada	7.50	1 Déc. 03	107.94	6.04	+0.40
Canada	6.50	1 Juin 04	102.06	6.14	+0.38
Canada	9.00	1 Déc. 04	117.07	6.18	+0.43
Canada	8.75	1 Déc. 05	116.11	6.31	+0.51
Canada	7.00	1 Déc. 06	104.30	6.39	+0.52
Canada	10.00	1 Juin 08	126.92	6.56	+0.57
Canada	9.50	1 Juin 10	123.71	6.75	+0.62
Canada	9.00	1 Mars 11	119.38	6.82	+0.58
Canada	10.25	15 Mars 14	133.08	6.91	+0.71
Canada	9.75	1 Juin 21	131.09	7.05	+0.82
Canada	8.00	1 Juin 23	111.35	7.04	+0.75
Canada	9.00	1 Juin 25	123.12	7.09	+0.80
Canada	8.00	1 Juin 27	111.29	7.09	+0.75
CMHC	6.25	2 Jan. 02	102.31	5.89	+0.29
Real Ret.	4.25	1 Déc. 21	102.02	4.11	+0.65
Real Ret.	4.25	1 Déc. 26	102.02	4.13	+0.70
PROVINCIAL					
Alberta	8.00	1 Mars 00	108.21	4.98	+0.14
Alberta	6.25	1 Mars 01	103.33	5.30	+0.22
Alberta	7.50	1 Déc. 05	107.48	6.36	+0.51
B.C.	9.00	9 Jan. 02	113.73	5.70	+0.32
B.C.	8.00	23 Août 05	109.98	6.44	+0.50
B.C.	8.50	23 Août 13	113.63	7.06	+0.77
B.C.	8.00	8 Sept. 23	108.55	7.26	+0.72
B.C.M.Fin	7.75	1 Déc. 05	108.39	6.46	+0.51
Hydro Qué.	10.88	25 Juil. 01	120.04	5.63	+0.29
Hydro Qué.	7.00	1 Juin 04	103.25	6.62	+0.38
Hydro Qué.	8.50	15 Août 05	112.12	6.80	+0.49
Hydro Qué.	11.00	15 Août 20	138.52	7.48	+0.80
Manitoba	7.75	14 Sept. 00	107.92	5.24	+0.19
Manitoba	7.75	5 Juin 06	108.80	6.46	+0.53
Manitoba	7.75	22 Déc. 25	106.77	7.18	+0.73
N.Brunswic	7.00	17 Mars 98	103.18	3.76	+0.02
N.Brunswic	8.38	26 Août 02	111.80	5.82	+0.35
N.Brunswic	8.50	28 Juin 13	113.76	7.06	+0.61
Nwfndlnd	10.13	22 Nov. 14	128.19	7.26	+0.69
Nva Scotia	9.60	30 Jan. 22	124.93	7.39	+0.78
Hydro Ont.	7.25	31 Mars 98	103.51	3.81	+0.02
Hydro Ont.	10.00	19 Mars 01	116.28	5.43	+0.23
Hydro Ont.	9.00	24 Juin 02	114.32	5.81	+0.35
Hydro Ont.	7.75	3 Nov. 05	108.56	6.44	+0.51
Hydro Ont.	8.25	22 Juin 26	111.01	7.33	+0.75
Ontario	9.00	15 Sept. 04	116.03	6.28	+0.44
Ontario	7.50	19 Jan. 06	106.80	6.47	+0.51
Ontario	8.00	2 Juin 26	108.07	7.32	+0.74
P.E.I.	9.75	30 Avril 02	116.80	5.90	+0.34
P.E.I.	8.50	27 Oct. 15	111.98	7.31	+0.64
Québec	8.00	30 Mars 98	104.25	3.82	+0.02
Québec	10.25	7 Avril 98	106.67	3.82	+0.05
Québec	10.25	15 Oct. 01	118.05	5.72	+0.30
Québec	9.38	16 Jan. 23	120.92	7.52	+0.75
Sask.	9.98	6 Juil. 99	111.20	4.71	+0.05
Sask.	7.50	19 Déc. 05	106.99	6.44	+0.51
Sask.	8.75	30 Mai 25	117.17	7.30	+0.60
Tor-Met	7.75	1 Déc. 05	108.23	6.49	+0.51
CORPORATIONS					
AGT Ltd	9.50	24 Août 04	118.10	6.40	+0.33
Bell Can.	8.80	17 Août 05	114.18	6.58	+0.39
Bell Can.	7.65	30 Déc. 31	9[illegible]	[illegible]	[illegible]
Bombardier	6.40	22 Déc. 06	97.56	[illegible]	[illegible]
Bombardier	7.35	22 Déc. 26	96.64	[illegible]	[illegible]
BC Tel	9.65	8 Avril 22	124.81	[illegible]	[illegible]
Bk Scotia	6.004	Déc. 06/01	100.76	[illegible]	[illegible]
Centra Gas	7.80	1 Déc. 06	106.84	[illegible]	[illegible]
Bk Can Imp	7.0023	Oct. 11/06	101.95	[illegible]	[illegible]
Cdn Util	8.43	1 Juin 05	112.46	[illegible]	[illegible]
Cdn Occ Pet	6.85	15 Nov. 06	100.39	[illegible]	[illegible]
Finning Ltd	6.60	8 Déc. 06	98.12	[illegible]	[illegible]
Hudson Bay C	6.25	1 Avril 02	99.38	[illegible]	[illegible]
Ipsco Ltd	7.80	1 Déc. 06	105.07	[illegible]	[illegible]
Nav Canada	5.75	1 Avril 02	100.01	[illegible]	[illegible]
Nav Canada	6.60	1 Déc. 06	100.08	[illegible]	[illegible]
Nav Canada	7.40	1 Juin 27	99.57	[illegible]	[illegible]
Nova Gas	8.30	15 Juil. 03	110.42	[illegible]	[illegible]
Pcan Pete	8.75	9 Nov. 05	114.10	[illegible]	[illegible]
Power Fin	7.65	5 Jan. 06	106.90	[illegible]	[illegible]
Royal Bk	10.50	1 Mars 02	119.76	[illegible]	[illegible]
Sears Can.	7.80	1 Mars 01	106.02	[illegible]	[illegible]
Talisman	9.80	22 Déc. 04	119.68	[illegible]	[illegible]
Thomson C	7.15	23 Oct. 06	102.42	[illegible]	[illegible]
Union Gas	8.65	10 Nov. 25	112.34	[illegible]	[illegible]
WCoast En	6.45	18 Déc. 06	97.61	[illegible]	[illegible]
WCoast En	7.30	18 Déc. 26	96.36	[illegible]	[illegible]

JE VEUX AVANCER DANS LA VIE.



SANS ME DÉPLACER.

Devenez planificateur financier

CERTIFICAT EN FORMATION FINANCIÈRE PERSONNELLE OFFERT À DISTANCE, PARTOUT AU QUÉBEC

- Destiné aux :
  - Intermédiaires financiers (banques, caisses, fiducies, maisons de courtage et compagnies d'assurances)
  - Individus ou aux professionnels préoccupés par leur planification financière ou par celle de leur clientèle
  - Étudiants dans le domaine financier ou des assurances
- Quatre cours offerts à l'hiver et reconnus par l'I.Q.P.F.
- Offert en association avec l'École des sciences de la gestion de l'UQAM et autres établissements de l'Université du Québec

RENCONTRE D'INFORMATION

À la Télé-université, lundi 17 mars, 18 h, 1001, rue Sherbrooke Est (métro Sherbrooke)

Veuillez confirmer votre présence

L'UNIVERSITÉ À DISTANCE
Université du Québec
Télé-université

INSCRIVEZ-VOUS MAINTENANT POUR L'HIVER

Information (8 h 30 à 19 h)
522-5030 ou 1-888-843-4333 Demandez le poste 146
INFO@TELUQ.UQUEBEC.CA HTTP://WWW.TELUQ.UQUEBEC.CA

Chez Pauzé
Nos Langoustines sont toujours les meilleures
Ouvert 7 jours 2477521
1657 Ste-Catherine Ouest
Stationnement Gratuit 932-6118

Soutenez nos athlètes!
A-Q-S-F-R
Association québécoise des sports en fauteuil roulant
(514) 252-3108

Traction agressive. Beaucoup d'espace.
Curieux qu'elle n'ait pas l'air d'une camionnette.
La Audi A6 quattro familiale. Location à partir de *669 $/mois
Chaque Audi comprend les services d'entretien recommandés pendant 3 ans ou 80 000 km, sans frais supplémentaires.
*Bail 36 mois comptant 10 000 $. 1er loyer plus dépôt de sécurité à la livraison. Préparation, immatriculation et taxes en sus. Sujet à l'approbation du crédit par V.C.I. Offre valable jusqu'au 31 mars 1997.
Popular Montréal
5441, rue Saint-Hubert Montréal
Tél.: 274-5471
VCI Audi
C835-325

TOP
Tous les Outils pour Performer
Le Service de formation sur mesure de l'UQAM en collaboration avec la Chaire Philippe-Pariseault vous convie à une nouvelle formation TOP Tendance dans le secteur agro-alimentaire
C'EST LE TEMPS DE S'INSCRIRE !

GESTION
COMMERCE DE DÉTAIL ET DISTRIBUTION
La gestion par catégorie NOUVEAU
Le 1er avril 1997 de 9 h à 17h

Michel Gaulin est consultant en marketing de commerce de détail et de distribution. Coauteur du livre **Les commerces de détail -Marketing et gestion**, il réalise régulièrement des mandats de gestion et de formation auprès des fabricants/producteurs, des courtiers, des grossistes et des détaillants.

Vous êtes fabricant, courtier, grossiste ou détaillant et vous voulez demeurer dans le peloton de tête tout en faisant face aux nouvelles réalités du monde de la distribution ? Connaissez-vous le concept de la **Gestion par catégorie** qui vise à accroître la productivité et la rentabilité des entreprises tout en offrant aux consommateurs une réelle valeur ajoutée ? Les entreprises de distribution qui ont, à ce jour, adopté ce nouveau mode de gestion obtiennent déjà des résultats exceptionnels qui les incitent à poursuivre l'implantation. **Comme il est fort probable qu'elles seront vos concurrents de demain, vous n'avez plus de temps à perdre. Vous devez agir maintenant !**

Clientèle : fabricants, courtiers, grossistes et détaillants du monde de l'alimentation ; cadres supérieurs et intermédiaires ; personnel en vente et marketing ; chargés de comptes, gérants de catégories, acheteurs et responsables de la gestion de l'espace, profiteront de l'approche dynamique de **Michel Gaulin.**

CES SESSIONS PEUVENT ÊTRE ADAPTÉES POUR VOTRE ORGANISATION SELON VOS BESOINS SPÉCIFIQUES

Téléphone : (514) 987-4068
Internet : http://www.unites.uqam.ca/formation
Université du Québec à Montréal

COmmuniquer tous azimuts

Un cahier Cyberspécial à ne pas manquer aujourd'hui

EN BREF

Croissance du bénéfice de SNC-Lavalin

■ Le bénéfice net de SNC-Lavalin a atteint 9,6 millions, soit 21 cents par action, pour des revenus de 414,1 millions, au quatrième trimestre, comparativement à un bénéfice de 7,3 millions, ou 16 cents par action, pour des revenus beaucoup moindres (317,3 millions) au même trimestre il y a un an. Pour l'ensemble de l'exercice, le bénéfice s'est élevé à 37 millions (79 cents par action) par rapport à 31,3 millions (67 cents) l'année dernière, cependant que ses revenus, en hausse de 32,3 %, ont atteint le niveau record de 1,362 milliard. Stable, le carnet de commandes s'établissait à 2,1 milliards en fin d'exercice, soit le même niveau qu'à la fin du troisième trimestre.

Air Canada ira à Phoenix

■ Air Canada exploitera à partir du 5 mai une liaison quotidienne sur Phoenix, en Arizona, au départ de l'aéroport Pearson, de Toronto, et sera ainsi la seule compagnie aérienne à offrir une liaison régulière et sans escale entre l'Est canadien et Phoenix, a fait savoir hier l'entreprise.

Croissance des revenus de DTM

■ Connu autrefois sous le nom de Univers Info, le Groupe informatique DTM a vu son chiffre d'affaires croître de 29 % à 18,1 millions de dollars à son deuxième trimestre, alors que le bénéfice net s'est élevé à 294 600 $, ou 87 cents par action, contre 275 900 $, ou 80 cents par action, au même trimestre il y a un an.

Résultats de Sico

■ Le fabricant de peintures Sico a fait un bénéfice net de 2,28 millions en 1996, contrastant avec une perte de 1,82 million subie durant l'exercice 1995. Les ventes ont atteint 185,3 millions en 1996, contre 183,6 millions l'année précédente, indiquait vendredi un communiqué. La direction attribue ce profit plus élevé à de meilleurs prix et à un plus fort volume d'affaires hors Québec, ce qui a compensé une consommation en baisse des peintures pour le bâtiment..

Noverco a rapporté 250 millions à Québec

LISA BINSSE

Grâce à la prise de contrôle de Noverco par Hydro-Québec, Québec met la main sur 250 millions, dont une partie lui permet de réduire son déficit et l'autre de renflouer ses coffres.

En janvier, la société d'État s'est portée acquéreur de 40 % de Noverco, la société mère de Gaz Métropolitain à la suite d'une transaction complexe.

La Société québécoise d'initiatives pétrolières (SOQUIP) a cédé sa participation de 38 % dans Noverco à la Caisse de dépôt et placement. La Caisse a par la suite vendu pour 309 millions de dollars un bloc de 40 % à Hydro. Cette portion consiste en 32 % d'actions ordinaires et en une option, qui peut être exercée en tout temps, sur un bloc de 8 % d'actions détenues par Lévesque Beaubien Geoffrion.

Cette transaction a rapporté 291,5 millions à la SOQUIP. La valeur aux livres du placement de SOQUIP dans Noverco était de 150 millions, donc le gain net était de 140 millions. Dans le décret 134-97 du 5 février, la gouvernement fixe le dividende payable de SOQUIP pour l'exercice 1996-97 à 140 millions. Cette somme servira à réduire le déficit du gouvernement.

De plus, comme la société pétrolière dispose de liquidités excédentaires à la suite de cette transaction, la gouvernement, toujours par voie de décret (135-97), exige qu'elle réduise de 110 900 000 $ son capital-actions et paye un remboursement correspondant. Cette somme renflouera les coffres à sec de Québec.

Hydro-Québec, quant à elle, s'est endettée pour financer sa prise de participation dans Noverco, le tout à même son programme d'emprunts. Ces deux décrets viennent confirmer ce que pensait M. Jean-Marc Pelletier, le président du Syndicat professionnel des scientifiques de l'IREQ, de cette transaction entre sociétés apparentées. Il constate, dit-il, que la prise de contrôle de Noverco est « d'abord une manoeuvre de financement temporaire pour renflouer les coffres de l'État et l'objectif de synergie avec le gaz naturel n'était qu'un paravent pour justifier cette manoeuvre. » Au début de février, Hydro a accru sa mainmise en achetant un bloc supplémentaire de 6 % de Gaz de France, troisième actionnaire de Noverco. Le coût de cette deuxième transaction était de 46,2 millions.

Au terme de cette transaction, l'actionnariat est le suivant : Hydro-Québec 38,2 % plus l'option de 8 % de Lévesque Beaubien Geoffrion, la Caisse de dépôt et placement 36 % et Gaz de France 17,6 %.

Après les fourgons de queue, Via Rail veut éliminer les chefs de train

MARIE TISON
de la Presse Canadienne

Après les fourgons de queue, une autre institution ferroviaire risque de disparaître : le chef de train, celui qui invite les passagers à monter à bord avec un « En voiture » bien senti.

Via Rail a annoncé hier son intention d'éliminer tous ses postes de chefs de train. La société a cependant soutenu que la grande majorité des 227 employés affectés pourront retourner au CN.

Les fonctions des chefs de train seront réparties entre les mécaniciens de locomotive et les préposés aux services à la clientèle.

Cela amènera Via Rail à créer 73 nouveaux postes de préposés aux services, dont 25 à Montréal.

L'ensemble de ces mesures devrait permettre à Via Rail d'économiser 15 millions par année.

Un porte-parole de Via Rail, M. Malcolm Andrews, a insisté sur le fait que la société ne voulait pas dévaloriser la fonction de chef de train, mais qu'il fallait tenir compte des développements technologiques.

Actuellement, le chef de train est responsable de l'exploitation du train, en collaboration avec les mécaniciens de locomotive. Il s'occupe de tâches manuelles, comme l'opération des systèmes de chauffage ou le règlement de défaillances mineures, mais avec l'automatisation des système d'exploitation et de sécurité, ces tâches sont devenues plus légères.

Le chef de train, qui exerce ses fonctions dans la partie centrale du train, a également des responsabilités au niveau du service à la clientèle, comme l'embarquement et le débarquement des voyageurs, ainsi que le contrôle et la vente des billets.

Via Rail veut confier toute la responsabilité des opérations aux deux mécaniciens de locomotive. La responsabilité des services à la clientèle reviendrait à un coordonnateur, un poste qui existe déjà à bord des deux trains transcontinentaux de Via.

Changement

Via espère implanter ce changement en 1997, mais la partie ne sera pas nécessairement facile.

Les chefs de train sont représentés par les Travailleurs unis des transports, alors que les mécaniciens de locomotives sont membres de la Fraternité des ingénieurs de locomotives.

Via a déposé une requête en autorisation auprès du Conseil canadien des relations du travail pour demander la tenue d'un scrutin qui pourrait déboucher sur la formation d'une unité de négociation unique.

Le vice-président des Travailleurs unis des transports, M. Mike Hone, a affirmé que son syndicat s'opposera au projet de Via, qu'il juge dangereux pour la sécurité des passagers.

L'élimination des postes de chefs de train toucherait 227 employés à travers le pays, dont 12 à Moncton, quatre à New Carlisle, 14 à Lévis, trois à Jonquière, cinq à Senneterre, 14 à Québec, 24 à Montréal et six à Ottawa.

Via Rail a soutenu que la plupart des chefs de train pourront retourner au CN, qui était leur employeur avant leur transfert à Via. En fait, seulement 35 employés ne pourront suivre cette voie parce qu'ils ont été engagés directement par Via. La société a affirmé qu'elle fera tout ce qu'elle pourra pour réaffecter ces employés ailleurs au sein de son personnel.

Elle a assuré que ceux qui devront partir recevront des indemnités de mise à pied et de départ.

Le Canadian National pourrait cependant avoir de la difficulté à absorber les 192 chefs de train de Via, ce qui pourrait mener à d'autres mises à pied en bout de ligne.

Via Rail a fait valoir que les grandes sociétés ferroviaires de transport de voyageurs en Australie, en France et en Grande-Bretagne avaient également redéfini les rôles du personnel de bord.

La société a aussi rappelé qu'au Canada, le CN et le CP avaient regroupé le personnel de conduite dans la locomotive et avaient retiré les fourgons de queue.

334 emplois en Mauricie

Presse Canadienne
TROIS-RIVIÈRES

Le ministre canadien du Développement des ressources humaines, Pierre Pettitgrew, a annoncé hier des investissements fédéraux de 3 304 000 $ en Mauricie, devant créer 334 emplois.

De passage au parc industriel de Grand-Mère, au nord de Trois-Rivières, le ministre a d'abord confirmé des crédits de 1 300 000 $ à l'usine Mégatech Electro, fabricant de pièces électromécaniques et électroniques destinées à l'industrie du transport. Ainsi, 130 nouveaux postes y seront créés au cours des trois prochaines années dans le cadre du Fonds transitoire pour la création d'emplois.

Une heure plus tard, M. Pettitgrew se déplaçait à Shawinigan, au parc industriel numéro 2, à l'usine Aérospatiale Globax, spécialisée dans la fabrication de pièces de plastique moulée et la finition extérieure d'aéronefs pour l'industrie de l'aéronautique. Il a fait part d'une subvention de 2 040 000 $ devant permettre la création de 204 emplois étalés également sur les trois prochaines années. Le ministre Pettitgrew a profité de l'occasion pour dénoncer ceux blâmant le premier ministre Jean Chrétien de ne guère créer d'emplois dans sa circonscription électorale de Saint-Maurice. « M. Chrétien avait promis en 1993 de créer 500 emplois. Et bien, il a plus que livré la marchandise parce que nous en sommes à plus de 1300 emplois aujourd'hui », a-t-il soutenu.

IMMEUBLE À VENDRE
(Courtier protégé)

- Adresse : 395, rue Dowd Montréal (Québec)
- Type de bâtiment : Bâtisse commerciale
- Nombre d'étages : 4 étages plus sous-sol
- Superficie totale : 32 615 pi2
- Prix de vente : 430 000 $
- Rénovations majeures en 1990
- Téléphone : (514) 496-7799
- Télécopieur : (514) 283-5626

2471452

AVIS LÉGAUX - APPELS D'OFFRES - SOUMISSIONS

RAYMOND, CHABOT INC.

LOI SUR LA FAILLITE ET L'INSOLVABILITÉ

Dans l'affaire de la faillite de :

CARTERCHEM CANADA INC., corporation légalement constituée ayant sa place d'affaires au 1295, avenue Delorimier, Montréal, Québec H2K 3J9.

Avis est par la présente donné que **Carterchem Canada Inc.** a déposé une cession de ses biens entre les mains de RAYM ND, CHABOT INC. le 24 février 1997 et que la première assemblée des créanciers sera tenue le **20 mars 1997 à 11 h 00**, au bureau du séquestre officiel, 5, Place Ville-Marie, 8e étage, Montréal.

MONTRÉAL, ce 8 mars 1997.

Raymond, Chabot Inc.,
Ès qualités de syndic de l'actif de
Carterchem Canada Inc.
Réjean Bouchard, CIP
Responsable de l'actif

600, de La Gauchetière Ouest, bureau 1900
Montréal, Québec H3B 4L8
Téléphone : (514) 879-1385
Télécopieur: (514) 878-2100

RAYMOND, CHABOT INC.

LOI SUR LA FAILLITE ET L'INSOLVABILITÉ

Dans l'affaire de la faillite de :

VIET TAM CHU, pharmacien opérant une pharmacie au 11301, rue Notre-Dame est, Montréal (Québec) H1B 2W4.

Avis est par la présente donné que **Viet Tam Chu**, a déposé une cession de ses biens entre les mains de RAYMOND, CHAB T INC. le 28 février 1997 et que la première assemblée des créanciers sera tenue le **18 mars 1997 à 10 h 30**, au bureau du syndic, au 600, rue de La Gauchetière ouest, bureau 1900, Montréal (Québec).

MONTRÉAL, ce 5 mars 1997.

Raymond, Chabot Inc.,
Ès qualités de syndic de l'actif de
Viet Tam Chu
Réjean Bouchard, CIP
Responsable de l'actif

600, de La Gauchetière Ouest, bureau 1900
Montréal, Québec H3B 4L8
Téléphone : (514) 879-1385
Télécopieur: (514) 878-2100

AVIS AUX CRÉANCIERS DE LA PREMIÈRE ASSEMBLÉE

DANS L'AFFAIRE DE LA FAILLITE DE :

LES PRODUITS AERO INC.
3025, boul. Le Corbusier
Laval (Québec) H7L 4C3

DÉBITRICE

AVIS est par les présentes donné que LES PRODUITS AERO INC. est réputée avoir fait une cession à la date du dépôt de l'avis d'intention, (Article 50.4(8)) le 12 décembre 1996 et que la première assemblée des créanciers sera tenue le **13 mars 1997 à 14:30 p.m.** au bureau du Séquestre Officiel, 5, Place Ville-Marie, 8e étage, Mtl. Qué.

Daté de Montréal, le 28 février 1997.

St-Georges Hébert Inc.
SYNDIC
401, boul. St-Joseph Est
Montréal (Québec) H2J 1J6
Tél. : (514) 844-1044
Téléc. : (514) 844-5916

Autres Avis légaux, Appels d'offres, et Soumissions en page B11

Pour l'amour des enfants handicapés
ENVOYEZ DON
TIMBRES DE PÂQUES
1 800 263-1969

700 Affaires

705 FINANCEMENT

1er et 2e hypothèque
Balance de vente
Financement intérimaire
ACE MORTGAGE CORP.
731-8585
R 705

710 OCCASIONS D'AFFAIRES

A QUI LA CHANCE
Pisciculture à vendre. Gens sérieux seulement. 435-2633

AFFAIRES d'or est d'avenir $$$, aucun risque, produits besoin quotidien. 646-5969.

ATTENTION marchands! Fermons boutique cadeaux; cause décès; vendons tout en bas prix coûtant. 383-8613

ATTENTION! Du jamais vu! 95 000 % d'augmentation du chiffre d'affaires en 8 mois seulement. Inf.: 968-1809.

AVEZ-VOUS UN NOUVEAU PRODUIT? Est-il prêt à être commercialisé? La vente au détail est son marché! Dans l'affirmative contacter M. Michaud 1-800-309-6721

BAR, centre-ville, besoin associé, licencié, 275. 18 000$ requis. Clément 842-9571.

BASSES LAURENTIDES Superbe centre de personnes autonomes, 52 chambres, occupation à 95%, très bons revenus. Possibilité d'expansion incroyable. Bijou à visiter. Investissement de 1ère classe. ROBERT MAILLE Chambord crtr, 494-4128 591-4294 851-0116

BOUTIQUE produits naturels, ouvert 4 jours/sem., jeu. à dim., 7000$ nég.+ inv. Rev.: 15 000$ à 20 000$ net/an. Jour 672-3014, soir 923-2395

BUANDERETTE, 24 900 $, V. Biello, 383-2727, ReMax Immobilia Crtr

CAROSSERIE à vendre, à louer, Longueuil. André, après 19h: 467-8497.

CIE internationale en expansion en Asie, recherche personnes parlants Japonais, Coréen, Chinois ou Mandarin. G.N.S. 353-7022.

710 OCCASIONS D'AFFAIRES

DISTRIBUTEUR demandé pour produit antidérapant révolutionnaire, gros, détail. 819-563-1040; 819-829-4177.

DISTRIBUTEUR indépendant demandé pour la purification de l'air à l' ozone et ions. 1-514-554-1180

ENTREPRISE affiliée à une corporation représentée dans plusieurs pays, cherche des candidat(e)s pour faire face à son expansion, début à temps partiel, 897-2511.

FEMMES ou hommes d'affaires recherché(e)s pour investir dans l'imm., hôtellerie, très intéressant, 672-3555

GAGNEZ 100 000 $, 45 h, universitaires, rendez-vous confidentiel. R. Montpetit 383-2727 ReMax Crtr

GITE DU PASSANT 5 ch. avec clientèle établie, au pied des Laurentides, région Mirabel. 258-3592

IMPRIMERIE COMM. A MONTREAL en grande expansion (nos ventes sont à la hausse depuis les 6 dernières années), avec bâtisse très bien située, avec revenus de location couvrant l'hyp., (locataire prestigieux, bail jusqu'à l'an 2000). Stat. privé 20 voitures, bilan disponible pour investisseurs sérieux seulement. Prix 650 000 $ incluant commerce, bâtisse et inventaire. Investissement requis: 200 000 $, nous traiterons avec vous dans la plus grande confidentialité. 514-521-2837

INVESTISSEURS-ASSOCIES 6000 $ et +. Instance brevet. Participez à la création d'une industrie Québécoise. Gilles Senécal 665-2095

MARKETING réseau "santé" fondé au Qué. début fév. '97. Boîte vocale 897-6979

NOUVEAU AU QUEBEC Succès américain. Concept révolutionnaire. Aucun inventaire. Formation GRATUITE! Inf.: 326-5690.

PARTENAIRE demandé en sérigraphie, aucun investissement, 984-9379.

PLATEAU, 4500 pi car., bureaux, entrepôts, 14 stat, 5 garages, 5 logements. Rev.: 70 000 $. 525-1522

710 OCCASIONS D'AFFAIRES

RECHERCHE NOUVEAU PRODUIT! manufacturier et distributeur de 2 produits à travers le monde recherche nouvelle distribution. 514-277-4866.

REPUBLIQUE Dominicaine Associé, petit hôtel à terminer. V. Biello 383-2727 ReMax crtr imm.

RESPONSABLE DE Marketing recherché(e) Multinationale depuis 1985 Potentiel de rev. très élevé. Robert 426-5859; 249-0402

RESPONSABLE DE Marketing recherché(e) Multinationale depuis 1985 Potentiel de rev. très élevé. Robert 426-5859; 249-0402

ROUTE de distributrices. Info. 514-941-9594.

ROUTE DE DISTRIBUTION Produits pour enfants, revenus illimités, petit investissement, gros revenus, clientèle fournie (dépanneur, vidéo, Club Dollar, etc.). Quelques heures par mois ou plus. Investissement à partir de 12 850 $. Inf. 633-2208.

UNE ASSOCIATION... PEUT ETRE ? Si vous avez une cie qui ne bouge pas comme vous le souhaitez, pouvons peut être vous aider en offrant notre exp. en gestion, participation en capital et beaucoup d'énergie. M. York (bilingue) 946-1230 ou 331-2748.

VOULEZ vous augmenter vos revenus à temps partiel? 961-9191.

712 ASSOCIÉS DEMANDÉS

ASSOCIE(E)-INVESTISSEUR pour administrer un commerce très bien établi et profitable, domaine de la télécommunication. Haut potentiel de revenu. Montant requis 75 000 $. 514-278-1873.

BUREAU de services téléphoniques, lignes 900, 800, fax sur demande, etc. Cherche associé. Inf.: 387-5628.

714 FRANCHISES

PADGETT
SERVICES AUX PETITES ENTREPRISES
COMPTABILISEZ POUR L'AVENIR
VOULEZ-VOUS ÉTABLIR VOTRE PROPRE CABINET COMPTABLE ?

JOIGNEZ-VOUS À LA FRANCHISE COMPTABLE NO 1 EN AMÉRIQUE DU NORD

Padgett cherche à s'adjoindre des professionnels pour l'établissement de nouveaux cabinets à travers la province de Québec.

30 ans d'expérience et 370 cabinets en Amérique du Nord
(514) 733-5400 et 1-888-PADGETT

2476118-R 714

715 SERVICES FINANCIERS

FINANCEMENT COMMERCIAL Plan d'affaires, 650 $ **GROUPE ONYX, 956-9596**

718 ARGENT A PRÊTER OU DEMANDÉ

CASH pour hyp. ou bal. vente escomptée. Lévy 938-5452.

INVESTISSEUR demandé. Gérant de production, employé pour coop, usine fabrication de meubles, St-Hyacinthe, 514-546-5680.

718 ARGENT A PRÊTER OU DEMANDÉ

PRETEUR privé, sans gage ou garantie. 871-9453

725 TENUE DE LIVRES, IMPÔT

EX-TRAVAILLANT ministère rev., 30 ans d'exp., comm. inc. Va à domicile. 352-9603

IMPOT, personnels, comptabilité, R.J. Paquin, c.a. 514-992-4054, 8 h à 21 h.

AVIS

Les annonceurs sont priés de vérifier la teneur de leurs annonces lors de leur première parution. Advenant qu'une annonce soit reproduite incorrectement, l'annonceur doit en aviser aussitôt *La Presse* qui convient de publier dans la prochaine édition du journal une version corrigée de celle-ci.
Toute erreur ou plainte visant la teneur d'une annonce doit être signalée le jour de sa parution avant 17 h, pour fins de correction lors de la prochaine édition du journal. De même, en cas d'annulation d'une annonce, l'avis à cette fin doit être donné avant 17 h, le jour qui précède sa parution. Dans tous les cas, il suffit de composer le (514) 285-7111.

LE DON D'ORGANES POUR DONNER LA VIE !
LA FONDATION DIANE HÉBERT (514) 965-0333

Avis 800

801 AVIS LÉGAUX, APPELS D'OFFRES

AVIS PUBLIC

Conformément à l'article 204 de la Loi sur les régimes supplémentaires de rentes, prenez avis que:

- **Du fait que tous les employés admissibles de Praxair adhèrent maintenant au Régime de retraite de Praxair Canada Inc., le Régime de pension des employés de Linde - Division d'Union Carbide du Canada Limitée a pris fin le 1er janvier 1996. Le régime auquel on a mis fin (London Life no. AS-31701) s'appliquait aux employés d'Atlantic Oxygen Limited, B.-C. Welding Supplies Ltd, Norweld Oxygen Inc., Welders Service Inc., Buckwold Welding Supplies Ltd, Mega Oxygene Inc. Oxygène Côte-Nord (1969) Inc., Carbonation Service Inc., et Accessoires de Soudure Inc.**
- **Toute personne n'ayant pas reçu un relevé faisant état de ses droits à des prestations de retraite et à leur valeur conformément à l'article 203 et qui croit en avoir au titre de la Loi est invitée à les faire valoir d'ici à 30 jours auprès de l'administratrice du régime ou de la Régie des Rentes du Québec en faisant référence au numéro de dossier 71089.**

Administratrice du régime:
Elaine Gulliver
Praxair Canada Inc.
1, City Center Drive
Bureau 1200
Mississauga (Ontario)
L5B 1M2

Régie des Rentes du Québec
2600, boul. Laurier
Case postale 5200
Sainte-Foy (Québec)
G1K 7S9

LA BOURSE EN BREF

MONTRÉAL

Volume:	
Vendredi	21 031 000
Jeudi	20 600 000

Indices de Montréal:

	Haut	Bas	Clôt	Var.
Marché(XXM)	3179,65	3147,92	3169,52	+36,41
Marché bancaire(XCB)			5010,43	+104,16
Hydrocarbures			2360,74	+25,62
Mines et Métaux			3425,30	+29,41
Produits forestiers			2797,47	-1,48
Biens d'équipements			2984,75	+6,06
Services publics			2801,17	+16,07

Faits saillants:

	Vendredi	Jeudi
Actions trans.	486	480
Gains	243	219
Pertes	150	177
Inchangées	93	84
Hauts 97	43	28
Bas 97	7	2

Valeurs les plus actives:

Valeurs	Volume	Clôt.	Var.
Abitibi-Price	583 223	22,25	+0,10
Air Canada	574 922	7,05	-0,05
Bombardier B	418 535	26,80	+0,10
Transat A.T.	374 479	10,40	+0,25
La Banque de Montreal	357 266	53,75	+1,70

Juniors / Mines et pétroles:

Valeurs	Volume	Clôt.	Var.
Pan American	1 086 643	0,90	+0,10
Lithos Corp.	477 500	2,20	+0,19
Orex Inc.	301 441	0,23	+0,04
Bresea Res.	295 890	8,90	stable
Chesbar Res.	191 400	1,78	+0,04

TORONTO

Volume:	
Vendredi	108 745 000
Jeudi	112 483 000

Indices de Toronto:

	Haut	Bas	Clôt	Var.
TSE 35	334,76	330,19	333,58	+3,44
TSE 100	381,52	377,14	380,59	+3,58
TSE 300	6,277,42	6,229,34	6,268,39	+53,66
Aurifères			10,893,12	-94,11
Les financiers			6443,31	+113,69
Mines et Métaux			5782,90	+108,56
Petroles et Gaz			6408,78	+81,97
Industrielles			4093,93	+13,94

Faits saillants:

	Vendredi	Jeudi
Actions trans.	1 271	1 235
Gains	555	525
Pertes	399	432
Inchangées	317	278
Hauts 97	68	52
Bas 97	13	19

Valeurs les plus actives:

Valeurs	Volume	Clôt.	Var.
Petro-Canada	3 843 606	20,10	+0,15
Petro-Cda A Rcpts	3 789 310	15,95	+0,20
Westaim Corp.	2 113 005	5,35	+0,30
La Banque de Montreal	1 741 435	53,70	+1,65
La Banque Royale	1 567 126	60,60	+1,40

Mines et pétroles:

Valeurs	Volume	Clôt.	Var.
Bre-X Minerals	1 968 626	17,15	+0,10
Westmin Res.	1 649 979	7,20	-0,05
Poco Pete	1 585 660	12,90	stable
Falconbridge Units	1 448 000	10,15	stable
Grad & Walker Energy	1 338 692	9,50	+0,25

NEW YORK

Volume:	
Vendredi	505 791 620
Jeudi	522 481 410

Indices Dow Jones:

	Haut	Bas	Clôt	Var.
Industrielles	7047,07	6927,00	7000,89	+56,19
20 Transports	2465,58	2422,12	2447,86	+15,72
15 Serv. pub.	227,92	224,98	226,66	+0,70
65 Composes	2186,33	2149,74	2171,88	+15,30

Faits saillants:

	Vendredi	Jeudi
Actions trans.	3 338	3 325
Hauts	1 637	1 265
Pertes	876	1 212
Inchangees	825	848
Hauts 97	214	148
Bas 97	20	17

Valeurs les plus actives:

Valeurs	Volume	Clôt.	Var.
Micron Tech.	7 221 200	39¾	-1
AT&T Corp.	5 904 100	36¼	stable
Compaq	4 357 300	76⅜	-1⅛
Hewlett Packard	4 233 100	56⅛	-1¾
Armco Inc.	4 231 800	3½	-⅜
PepsiCo	4 196 000	31¾	-⅛
Gen Motors	3 972 300	56⅝	+½

NASDAQ

Volume:	
Vendredi	636 326 800
Jeudi	641 406 000

Indices NASDAQ:

	Haut	Bas	Clôt	Var.
Composite	1324,23	1308,96	1311,80	-3,63
Industrielles	1112,98	1106,58	1107,62	+0,99
Banques	1437,23	1425,58	1432,29	+6,11
Assurances	1499,35	1486,03	1496,39	+8,82
Finances	1783,83	1765,45	1780,54	+14,60
Transports	874,82	867,97	868,93	-0,63
Telecom.	216,47	214,88	215,48	+0,52

Faits saillants:

	Vendredi	Jeudi
Actions trans.	5 740	5 737
Gains	1 996	1 888
Pertes	2 010	2 088
Inchangees	1 734	1 761
Hauts 97	146	136
Bas 97	98	116

Indices Standard & Poor's:

	Haut	Bas	Clôt	Var.
400 Industries	939,33	929,81	935,04	+5,23
20 Transports	584,57	581,96	583,48	+1,24
40Serv. pub.	196,01	194,88	195,81	+0,93
40 Finances	96,40	94,14	96,13	+1,99
500 Composés	808,19	798,56	804,97	+6,41
100 Composes	784,19	776,32	780,29	+3,97

Les rapports financiers express

Résultats en dollars canadiens

COMPAGNIES	PROFITS (PERTES) ($000) Courant	L'an dernier	Variation	REVENUS BRUTS ($000) Courant	L'an dernier	Variation
Agra Industries (ingénierie)Mississauga,Ont.	5 183	11 089	-53,26%			
1er sem. 31 janv.	0.24	0.53		407 390	458 224	-11.09%
Amisk Inc. (bois) Jonquière ,Qué.	2 749	6 057	-54,61%			
année 31 déc.	0.33	0.71		non disp.	non disp.	—%
Autostock Inc. (pièces d'auto) Mont,Qué.	4 100	6 300	-34,92%			
année 31 déc.	0,29	0.44		132 600	164 400	-19.34%
Brampton Brick (briques) Brampton,Ont.	2 094	7 503	-72,09%			
année 31 déc.	0,19	0.68		26 702	18 403	+45,10%
Cassidy's Ltd (verres) Brossard,Qué.	711	959	-25,86%			
année 31 déc.	0.29	0,39		108 982	108 264	+0.66%
Colony Pacific (mines) Vanc,CB.	(442)	(6 477)	—%			
année 31 oct.	(0.03)	(0.44)		207	195	+6.15%
Denison Mines (mines) Tor,Ont.	26 070	2 096	+1143,80%			
année 31 déc.	0.16	0,05		88 935	64 148	+38.64%
Dylex Ltd (commerce de détail) Tor,Ont.	22 855	1 886	+1111,82%			
année 1er fév.	0.48	n.disp.		1 236 428	1 299 050	-4.82%
Kinross Gold (mines) Tor,Ont.	10 449	12 552	-16,75%			
année 31 déc.	0,08	0,12		208 492	137 887	+51,21%
Le Groupe DTM Inc. (informatique) Mont,Qué.	240	308	-22,08%			
1er sem. 31 janv.	0,071	0,091		29 900	26 100	+14.56%
Newport Pete (pétroles) Cal,Alb.	8 066	2 349	+243,38%			
année 31 déc.	0.23	0.08		51 455	23 545	+118.54%
Pinnacle Resources (pétroles & gaz nat.)Cal,Alb.	11 125	9 249	+20,28%			
année 31 déc.	0.48	0.46		99 890	126 806	-21.23%
Scintrex Ltée (instrum. scient.)Concord,O,	2 376	2 497	-4,85%			
année 31 déc.	1.05	1.26		21 298	18 421	+15.62%
Sico Inc. (revêtements) Mont,Qué.	2 287	(1 823)	—%			
année 31 déc.	0.45	(0.36)		185 334	183 660	+0.91%
Tesma Intl. (pieces d'auto) Concord,Ont.	12 700	8 300	+53,01%			
1er sem. 31 janv.	0.56	0.40		254 300	218 800	+16.23%
Vitran Corp. (transport) Tor,Ont.	500	3 000	-83,33%			
année 31 déc.	0.05	0.34		303 600	269 100	+12.82%
White Rose Crafts (pépinieres) Unionville,Ont.	(3 757)	(3 525)	—%			
1er sem. 26 janv.	(0.30)	(0.31)		97 159	95 085	+2.18%
World Heart Corp. (coeur artificiel)Ottawa,Ont.	(2 582)	non disp.	—%			
9mois 31 déc.	(0.35)	n.disp.		non disp.	non disp.	—%
XL Foods Inc. (commerce de détail)Cal,Alb.	(572)	374	—%			
1er trim. 31 déc.	(0.05)	0.03		69 097	75 027	-7.90%
Zenon Environmental Inc. (filtration de l'eau)Burling,O	1 451	(8 438)	—%			
année 31 déc.	0.15	(1.02)		53 151	40 127	+32.46%

Le Dow Jones à 7000

Le marché new-yorkais est demeuré calme malgré la publication d'un taux de chômage réduit à 5,3 % et de la création de 339 000 emplois en février.

La création d'emplois dépasse de loin les prévisions les plus optimistes des analystes.

En revanche, le salaire horaire a été en hausse de 3 cents durant le dernier mois, éloignant les perspectives d'inflation.

Les *blue chips* ont été en vedette et l'indice Dow-Jones a repassé de justesse la barre des 7000 points. L'indice phare new-yorkais a terminé la semaine à 7000,89, une augmentation de 56,19 points.

Les titres de IBM, Eastman Kodak et American Express ont fait des gains.

Pour sa part, le dollar canadien a commencé la journée sur un mauvais pied perdant 33 centièmes dès l'ouverture, ce qui le ramenait à 72,95 cents américains.

Il s'est raffermi légèrement dans la journée quand le prix des obligations négociables du gouvernement canadien a monté. À la fin de la séance, le huard cotait 73,03 cents américains, en baisse de 25 centièmes.

Les pressions sur les taux d'intérêt américains rendent plus fragile le dollar canadien étant donné que la Banque du Canada est obligée de maintenir bas le loyer de l'argent pour raviver l'économie.

À Toronto, l'indice TSE 300 était aussi en hausse, augmentant de 53,66 pour terminer à 6268,39 points.

À Montréal, l'indice XXM a fini en hausse de 31,88 pour atteindre 3164,99 points.

Les actions de Rothmans, Four Seasons et Asbestos Ltée ont gagné du terrain tandis que Cinar, Agra et Molson perdait de la valeur.

Le titre de Leroux Inc. CIB a perdu 9,5 % de sa valeur.

Bourse de New York

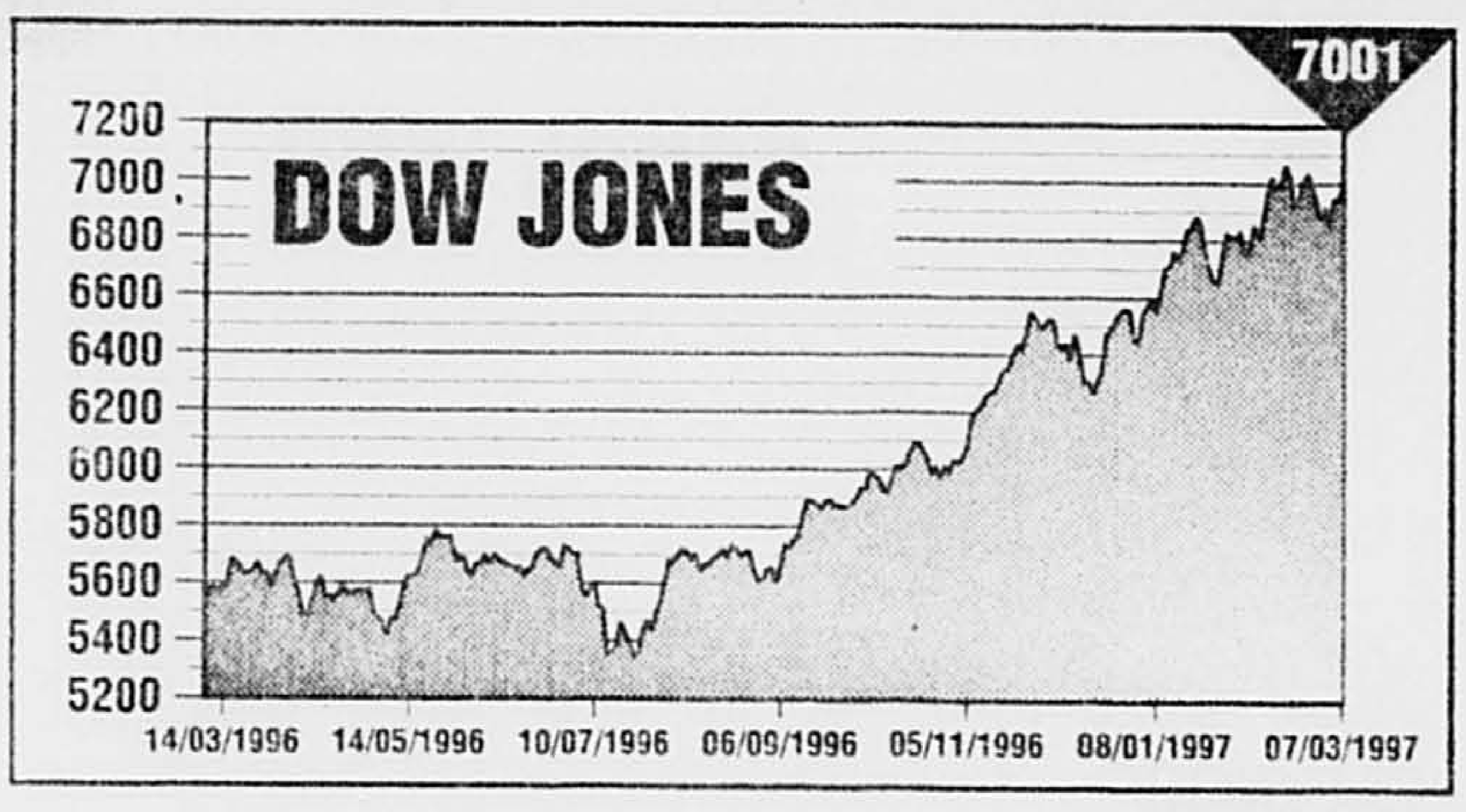

Infographie *La Presse*

Valeurs	Div	Ventes	Haut	Bas	Ferm.	ch. Net
A / B						
AAR	.48	1017	26.00	25.62	25.87	-0.12
ACMIn	.90a	609	10.75	10.62	10.62	
ACM MI	.90	378	9.75	9.62	9.75	+0.25
ADT		15628	22.25	21.75	22.25	+0.50
AFLAC	.40	2240	41.25	40.75	41.25	+0.25
AMR		5282	84.50	82.75	83.50	+1.12
ASA Ltd	1.20	302	36.12	35.62	35.87	-0.50
AT&T s	1.32	55041	36.50	36.12	36.25	
AbtLab	1.08f	11667	59.62	57.75	59.00	+1.50
Abitibi g	.40	853	16.25	16.12	16.25	
Acuson		1267	29.12	28.62	28.87	-0.25
AdaEx	1.72e	335	20.87	20.75	20.87	
AMD		29952	40.00	37.62	39.50	+1.75
Advest		439	14.75	14.00	14.50	+0.62
Aetna Inc	.80	7525	86.87	86.00	86.87	+4.00
Agnico g	.10e	816	13.50	13.12	13.12	-0.37
AirFrt	.30	898	28.25	27.87	28.25	+0.25
AirTouch		22263	27.12	26.75	26.87	-0.37
AlskAir		1276	24.87	24.50	24.75	-0.12
Albnyln	.42f	57	22.25	22.12	22.12	
Alberto s	.20	1634	29.37	28.75	28.87	-0.62
Albertsn	.64f	5615	35.75	35.12	35.50	
Alcan	.60	4039	37.00	36.00	37.00	+1.00
Alcatel	.31e	761	22.62	22.25	22.62	+0.25
AlegCo	3.93f	14	213.25	213.25	213.25	
AlldPow	1.72	864	30.87	30.62	30.75	+0.12
Alegnc n	.40	2345	26.50	25.25	25.75	+0.37
AlianTel		1067	21.67	21.00	21.50	+0.37
AldSgnl	1.04f	4546	72.87	71.62	72.37	
Allstate	.96f	9499	67.50	65.87	67.00	+1.75
Alcoa	.90a	5533	72.62	71.75	72.37	+0.62
AmaxG		535	7.37	7.25	7.25	
Amax pfB	3.75	5	55.12	55.00	55.12	+0.25
Amcast	.56	150	22.50	22.12	22.50	
AmHes	.56m	4670	53.62	52.87	53.25	-0.12
AEP	2.40	4892	41.62	40.75	41.00	-0.25
AmExp	.90	15274	67.12	66.12	66.75	+0.87
AGenCp	1.40f	3212	43.75	43.12	43.62	+0.50
AHitPr	2.10f	224	25.75	25.62	25.82	
AHeritge	.76	11	26.12	26.12	26.12	+0.25
AHome s	1.64	10582	67.25	65.50	66.75	+1.62
AOIF	.44	200	5.87	5.87	5.87	
AmStd		1000	46.87	45.50	46.75	+1.12
AmStores	.64	1977	45.00	44.50	45.00	
AWste		3758	2.12	2.00	2.12	
AmWtr s	.76f	556	24.12	23.62	24.12	+0.62
AmeriqTc		286	0.68	0.62	0.68	+0.06
Ameritch	2.26f	14450	61.75	60.25	61.62	+1.25
Ametek	.24	232	22.37	22.00	22.00	-0.25
Amoco	2.60f	7663	88.00	87.12	87.62	+0.37
AMP	1.04f	3148	39.00	38.37	38.87	+0.12
Ampco	.24f	308	12.50	12.37	12.37	
Amrep		91	4.12	4.12	4.12	+0.12
Analog s		6544	23.12	22.00	22.50	-0.50
Angelic	.96	85	19.37	19.25	19.25	-0.12
Anheus s	.96	4506	44.00	43.50	43.75	-0.25
Aon Cp	1.44	3366	67.00	65.50	66.37	+1.50
Apache	.28	2948	34.62	33.62	33.87	-0.75
ApplMg		14122	40.00	36.75	38.62	+1.62
ArchDan	.20b	14286	18.75	18.25	18.62	+0.50
Armco		42318	3.87	3.50	3.50	-0.37
ArmWI	1.60	717	71.62	70.12	70.75	
ArowE		3462	58.25	57.50	57.75	-0.25
Arvin	.76	539	23.12	22.75	23.00	
Asarco	.80	3360	30.00	29.62	29.87	
AsCoal	.48	45	25.25	24.25	24.50	-0.62
Ashland	1.10	2045	41.25	40.75	40.87	-0.12
Ashld ptdId	3.12	666	63.62	63.12	63.12	-0.37
AsiaPc	.50e	208	12.62	12.50	12.50	
Asetinv	.38	343	3.50	3.37	3.50	
AtlRich	5.50	6198	127.37	125.87	126.87	
Atlas		53	0.75	0.68	0.68	
AutoDt	.45	7078	45.00	44.25	44.62	+0.50
AveryD s	.88	2737	42.00	40.37	42.00	+1.62
Avnet	.60	2656	61.37	59.62	61.25	+1.75
Avon s	1.26f	4335	60.50	59.87	60.50	+0.37
Aydin		26	11.00	10.87	10.87	-0.25
BCE g	2.72	1239	49.75	49.25	49.50	+0.12
BG PLC s	2.91e	517	28.25	27.87	28.00	-0.12
Bairnco	.20	179	7.37	7.25	7.25	-0.12
BakrF	2.56e	258	17.87	17.75	17.75	+0.12
BakrHu	.46	21093	38.50	37.62	38.37	+0.37
Ball	.60	517	26.12	25.75	25.87	+0.25
BaltGE	1.60	7052	27.00	26.62	27.00	+0.37
Bandag	1.00	434	50.75	49.50	49.87	+0.37
BkBost	1.76	5444	79.00	77.00	78.37	+1.37
BkMontl g	1.60	583	39.75	38.12	39.37	+1.37
BkNY s	.96f	16235	41.87	40.75	41.75	+1.12
BkNY pfB	2.15	37	25.87	25.75	25.87	+0.12
BankAm	2.44f	11851	122.37	118.50	122.00	+3.25
BankTr	4.00	2009	95.25	93.12	94.37	+1.37
Bard	.68	1060	28.12	27.25	28.00	+0.62
Barnett s	1.08	7703	49.25	48.12	48.75	+0.50
BarrckG	.14	9470	26.75	26.25	26.37	-0.25
BattMt	.05	7572	7.25	7.00	7.12	-0.25
BatlMt pf	3.25	21	51.12	51.00	51.00	-0.12
BauschL	1.04	2612	37.87	37.12	37.87	+0.75
Baxter	1.13	14163	48.37	46.87	47.62	+0.75
BayNtwk		9427	19.00	18.75	18.87	-0.12
Bcklns	.60f	427	42.87	41.62	42.75	-0.87
BectDk s	.52	4352	49.25	48.75	49.00	+0.25
Bellind	1.02f	1008	22.12	21.62	21.82	-0.50
BellSo	1.44	13245	45.25	44.25	44.62	-0.37
Bemis	.60f	808	42.87	41.37	42.87	+1.62
BenefCp	2.08	1215	75.25	74.37	75.25	+2.00
Beneton	.55e	22	24.75	24.00	24.75	+0.87
BerkHa A		z200	37400	36900	37300	+900
BerkH B n		301	1247.0	1228.0	1243.0	+29.0
BethStl		8766	8.25	8.12	8.12	
Bevrly		12924	15.50	15.00	15.37	+0.25
BlackD	.48	7304	31.87	31.12	31.87	+0.37
BlckHR	.80	x1901	30.87	30.37	30.75	+0.75
Boeing	1.12	12765	106.62	104.62	106.37	+2.00
BoiseC	.60	2043	34.00	33.50	33.75	
BoisC pfF	2.35	27	26.37	26.25	26.25	
BoisC pfG	1.58	11	27.87	27.75	27.87	+0.12
BCelts	2.50e	32	22.87	22.62	22.62	
BostEd	1.88	482	26.75	26.50	26.62	-0.12
Bowatr	.80	1102	41.87	41.25	41.62	+0.50
BrioStrat	1.08	771	46.00	45.37	46.00	+0.62
BrMySq s	1.52	18508	68.25	66.37	66.75	
BritAir	2.75e	65	107.25	106.37	106.75	-0.25
BritPt	4.61e	2536	137.75	136.12	137.37	+1.37
BritTel	3.76e	715	69.00	68.75	69.00	-0.12
BklyUG	1.46f	729	29.50	29.00	29.25	+0.12
BrwnGp	1.00	684	16.50	16.25	16.50	+0.12
BrwnFr	.68	6465	31.37	31.00	31.12	-0.12
Brnwk	.50	7540	28.87	28.50	28.62	
BrshWl	.44	556	17.37	17.12	17.37	+0.12
Buckeye	3.00f	50	43.50	42.75	43.37	+0.50
BurlNSF	1.20	4180	85.87	84.87	85.50	
BurlRsCl	.55e	196	8.12	8.00	8.12	+0.12
BurnPP	1.00	374	15.00	14.87	15.00	
C						
CCB Fn	1.68	527	69.75	69.00	69.75	+0.62
CIGNA	3.32f	2300	156.62	150.62	155.50	+5.12
CML Gp	.04	794	2.75	2.50	2.62	-0.12
CNA Fn		241	113.50	111.25	113.50	+1.87
CNAI	.96	111	10.62	10.37	10.62	+0.12
CPC	1.64	2849	86.37	84.87	86.12	+1.12
CPI	.56	186	18.87	18.37	18.37	-0.12
CSX	1.04	10754	51.37	50.37	50.87	+0.50
CTS	.72	63	50.25	49.50	49.87	+0.37
Cabltrn s		13294	31.87	29.87	30.00	-1.87
Cabot s	.40	1119	24.75	23.75	24.75	+0.50
CallGolf	.28f	2764	33.00	32.12	32.25	-0.50
Calmat	.40	47	18.00	17.75	17.87	
Camco	.20	6567	41.00	40.62	41.00	+0.25
CmpR g		1307	0.87	0.81	0.87	
CampSp	1.54f	4059	92.50	91.50	92.00	+0.62
CdnPc g	.48	10161	26.50	26.12	26.37	+0.37
Carlisle s	.49	355	32.00	31.87	32.00	+0.12
CaroTech	1.32	595	37.62	37.00	37.12	-0.62
Carson n		49	13.87	13.75	13.75	-0.12
CashAm	.05	757	10.50	10.12	10.12	
Catelus		4425	16.37	15.75	16.37	+0.62
Caterp	1.60	3207	81.75	80.37	81.50	+1.12
CedrFr	2.50	172	39.00	38.50	38.87	+0.25
CentEn	.60	3523	10.75	10.37	10.50	-0.25
Centex	.20	879	41.62	40.75	41.00	-0.12
CenSoWst	1.74	18374	23.62	23.00	23.37	+0.25
CenHud	2.12	538	33.12	32.12	33.12	+0.75
CntyTl	.37f	1867	32.12	31.62	31.75	-0.12
Chmpln	.20	4120	44.37	43.50	43.50	-0.12
ChpStl	.20	26	12.00	12.00	12.00	-0.12
ChaseM	2.24	25021	106.50	103.25	106.50	+3.75
Chaus		220	1.00	0.93	1.00	
Chemed	2.08	67	36.62	36.50	36.62	+0.25
Chevron	2.16	13736	66.75	65.75	66.12	-0.37
ChkFull		1026	6.25	5.87	6.12	
ChrisCr	1.28f	503	43.87	43.12	43.75	+0.62
Chryslr s	1.60	20633	32.50	31.50	31.87	+0.12
Chubb s	1.16f	5828	61.25	58.75	59.75	-0.87
Cilcorp	2.46	53	38.37	38.00	38.37	
CinMil	.36	1529	21.00	20.50	20.87	+0.62
CineOd		1123	1.50	1.37	1.50	
CircC-tyCC	.14	6197	34.75	33.50	34.50	+1.00
Circus		7267	30.25	29.62	29.87	-0.25
Citicorp	2.10f	21310	126.75	123.25	125.75	+3.25
ClaytH s	.08	1463	15.00	14.75	15.00	+0.25
ClvClf	1.30	263	42.12	41.62	41.87	
Clorox	2.32	1101	123.12	119.37	122.37	+3.12
Coachm s	.20	2172	21.75	21.12	21.62	+0.25
CocaCl s	.56f	20285	61.12	60.50	60.50	-0.37
CocaCE	.10	1691	63.50	62.75	62.87	
ColgPal	2.20f	9363	114.00	109.12	113.75	+4.62
ColHln	.55	244	8.12	8.00	8.00	
ColMu	.51	172	7.37	7.25	7.37	
ColHCA s	.08	14933	43.62	43.00	43.50	+0.50
Comdisco	.28	483	31.87	31.50	31.62	
Comerc	1.72f	4719	63.12	62.00	63.00	+0.87
CmcBNJ	.60f	340	30.25	29.87	29.87	-0.12
CmlTek s	.54	167	13.00	12.62	12.87	+0.37
CmclMtl	.52	227	28.87	28.37	28.87	+0.12
Compaq		43573	79.25	76.00	76.37	-1.12
CompCre		225	15.62	15.12	15.25	-0.12
CmpAsc s	.10	29363	42.12	40.87	41.25	+1.12
CompSci		4017	67.87	66.87	67.00	-0.37
CmpTsk	.10	149	42.37	42.25	42.25	
Comsat	.78	2571	26.87	26.62	26.75	-0.25
ConAgr	1.09	3635	54.37	53.37	53.75	-0.37
ConnNG	1.52	126	22.62	22.50	22.62	+0.12
Conrail	1.90	3181	112.75	112.50	112.62	
Conseco s	.12	9974	41.75	40.37	41.25	+1.12
ConEd	2.10f	3046	31.00	30.62	30.62	-0.12
CnsFrt	.40b	876	24.75	24.00	24.37	-0.12
ConsNG	1.94	1256	52.62	52.00	52.50	+0.50
CoopCo		1477	20.75	19.37	19.87	-0.75
Cooper	1.32	10585	46.75	45.37	46.37	+0.87
Coretn	.24	175	15.62	15.37	15.37	-0.25
Corningln	.72b	7808	39.25	38.50	39.12	+0.75
CortBus		299	25.62	25.25	25.25	-0.25
Craig		57	16.62	16.25	16.25	-0.12
Crane s	.50	914	33.00	32.37	32.75	-0.12
CrmpKnl	.54	1046	19.87	19.50	19.75	+0.12
CwnCork	1.00	6986	56.00	54.12	54.37	-0.62
CumEng	1.00	1230	54.12	53.37	53.75	-0.12
Curinc	.88e	14	11.12	11.12	11.12	-0.12
CypSem		5594	14.37	13.75	13.75	-0.37
Cyprus	.80	3022	23.25	22.75	23.25	+0.62
D / F						
DPL	1.36f	962	24.62	24.50	24.62	
DTE	2.06	2519	28.87	28.62	28.75	+0.12
DalSem	.14f	416	26.00	25.25	25.25	-0.50
DanaCp	1.00	1984	31.62	31.37	31.62	+0.25
Danaher	.10	943	43.87	43.25	43.37	-0.62
DataGn		1668	20.50	20.00	20.00	-0.25
Datapt		155	1.12	0.93	0.93	-0.06
DaytHud s	.64	7606	42.00	41.25	41.37	-0.37
DeanFd	.76	987	32.87	32.12	32.87	+0.75
Deere	.80	14250	44.62	43.12	44.37	+1.62
DelmPL	1.54	1938	19.37	19.12	19.37	+0.25
DeltaAir	.20	8311	84.75	83.75	84.12	+0.25
Deluxe	1.48	1637	32.50	31.87	32.50	+0.75
Dept56		1453	18.00	17.87	18.00	+0.12
Dexter	.96f	688	30.00	29.87	30.00	+0.12
DiagPd	.48	116	32.12	31.50	32.00	+0.25
Dial n	.32	4369	16.25	15.75	16.25	+0.25
DianaCp		11753	5.75	4.82	5.00	-1.12
Diebold s	.50	1647	43.87	43.12	43.62	+0.75
Digital		13472	32.87	31.62	32.25	-0.62
Dillard	.16	4079	30.37	30.12	30.37	+0.12
Disney	.53f	15796	76.37	75.37	76.00	+0.87
DomRes	2.58	1980	40.12	39.62	39.75	-0.12
Domtar g	.14e	55	8.87	8.87	8.87	
Donaldsn	.36	322	34.50	33.12	34.37	+1.00
Donlley	.78	4201	30.37	29.50	29.62	-0.62
Dover	.68	2359	50.62	49.87	50.00	-0.25
DowCh	3.00	9701	83.25	81.12	82.87	+1.50
DowJns	.96	4988	46.12	44.12	44.12	-1.00
Dravo		431	11.62	11.25	11.37	-0.12
Dressr	.68	4706	31.87	31.00	31.25	-0.12
DuPont	2.28	9968	113.37	112.00	113.12	+1.25
DunBrd s	.88	8314	25.75	24.87	25.50	+0.62
Duq pfC	2.00	y400	26.00	25.37	26.00	+0.50
Dycom		747	11.75	11.50	11.75	+0.25
DynAm	.20	81	31.00	30.37	30.87	+0.50
EA Inds s		383	5.00	4.87	4.87	-0.12
EGG	.56	586	22.00	21.75	21.75	-0.12
EMC		20070	36.25	35.00	35.37	+0.12
ENI	1.40b	396	51.50	50.37	51.50	+1.25
EastEn	1.60	419	34.00	33.62	33.62	-0.12
EKodak	1.76f	7312	91.75	89.25	91.50	+2.75
Eaton	1.60	1094	73.37	72.25	72.75	+0.75
Echlin	.88	1599	35.00	34.25	34.87	+0.37
Ecolab	.64f	741	38.37	38.00	38.25	+0.25
EDO	.10	70	7.50	7.37	7.37	
Edwards	.72f	1168	37.62	36.50	37.25	+1.00
Elcor	.04f	30	24.75	24.75	24.75	-0.12
EDS	.60	13360	45.37	44.75	44.87	-0.37
Elscint s		98	8.37	8.25	8.25	-0.12
EmrsEl	2.16	2552	103.00	100.37	100.75	-0.87
Endesa	1.55e	222	62.50	61.25	62.50	+2.12
EnglCp	.36	1757	22.25	21.75	22.12	+0.25
EnisBu	.62	252	11.12	10.87	11.00	+0.25
Enrsch	.20	3839	21.37	20.87	21.12	
Entergy	1.80	4702	26.62	26.37	26.50	
Equifax	.33	2791	30.75	30.00	30.50	+0.50
Estrlne		285	27.50	27.00	27.37	+0.37
Ethyl	.50	v948	9.25	9.12	9.25	+0.12
Exxon	3.16	14556	101.62	100.25	100.37	-0.50
FMC		1557	67.75	67.12	67.37	-0.62
FPL Gp	1.92f	3386	45.62	45.00	45.37	+0.37
FairCp		280	14.37	14.25	14.25	-0.25
FamDlr	.48f	593	24.75	24.12	24.62	
FannieMae	.84f	23264	42.12	40.75	41.37	+0.75
Fansteel	.40	28	6.75	6.25	6.75	+0.37
Farah		646	10.50	10.12	10.37	+0.25
FedExp s		2545	55.25	54.62	55.00	-0.37
FdHmLn s	.35	13307	33.12	31.50	32.37	+1.00
FedMog	.48	842	25.37	25.00	25.25	+0.37
FedRlty	1.66	170	27.62	27.37	27.50	
Ferro	.62	1372	31.75	31.25	31.75	
Fldcrst		290	16.25	15.25	16.00	+0.37
FChNBD	1.60	12371	62.87	60.75	62.12	+1.37
Firstar s	.76	676	31.37	30.62	31.12	+0.25
FleetEn	.64	2245	26.12	25.75	26.00	+0.37
Flemng	.08	1077	16.75	17.50	17.62	-0.87
FlaProg	2.10f	6728	30.87	30.37	30.50	-0.25
Flower	.62f	393	23.75	23.62	23.75	
Fluor	.76f	4264	62.37	61.87	62.25	+0.37
FordM	1.54	24057	32.50	31.93	32.25	+0.37
Ford pf	4.20	1203	105.62	103.75	104.75	+1.00
Ford pfB	2.06	166	28.37	28.25	28.37	+0.12
France	.87e	167	11.50	11.37	11.37	-0.12
FMCG	.90	3696	33.75	32.87	33.12	-0.50
FrptMc	.36	625	28.25	27.87	27.87	-0.12
FMRP	2.40	1482	16.87	16.75	16.87	
FundAm	.60	x231	107.37	105.75	107.37	+1.62
G						
GATX	1.64f	307	50.00	49.75	49.75	-0.12
GPU	1.94	6137	35.12	34.87	34.87	-0.25
GRC Int		207	4.37	4.12	4.25	
GT EEuro	1.86e	190	15.50	15.25	15.37	+0.12
GTE	1.88	15694	46.87	45.62	46.75	+1.25
Galoob		331	16.25	15.67	15.87	-0.25
Gannett	1.44	2375	81.50	79.87	80.37	-0.50
Gap s	.30	3564	33.62	33.00	33.12	-0.12
GenCrp	.60	989	19.50	19.12	19.50	+0.37
Genentc		1569	55.37	55.12	55.37	+0.12
GnData		566	8.12	7.62	7.62	-0.37
GenDyn	1.64	2104	67.25	66.37	66.62	+0.37
GenElec	2.08	19730	105.87	104.62	105.37	+0.75
GnHost	.20f	1266	4.00	3.75	3.75	
GnHous	.32	35	10.25	10.12	10.12	-0.12
GnMill	2.12f	3728	65.12	64.75	64.87	+0.12
GnMotr	2.00f	39723	57.25	56.25	56.82	+0.50
GMot pfD	1.98	70	27.00	26.82	27.00	+0.25
GMot pfG	2.28	61	28.75	28.62	28.75	+0.12
GMot pfQ	2.28	70	27.25	27.12	27.25	+0.12
GM H	1.00f	4825	58.12	57.37	57.62	
GenRe	2.02	1352	173.75	171.75	172.50	+0.87
GenSignl	1.02f	2136	43.87	43.12	43.25	-0.37
Gensco		768	9.62	9.37	9.37	-0.12
GenesisH s		5095	36.75	35.50	35.75	-0.12
GnvStl		393	2.37	2.25	2.37	+0.12
GnRad		323	16.62	16.25	16.25	-0.25
Geon Co	.50	344	22.00	21.75	21.87	-0.12
GaGulf	.32	311	26.75	26.37	26.62	+0.12
GaPac	2.00	2604	77.37	76.87	77.25	+0.37
Getty	.12b	465	20.87	20.25	20.37	+0.37
GIANT		38	7.87	7.87	7.87	
Gillette	.72	11516	83.87	81.12	83.75	+2.87
GlaxoWel	1.15e	21727	35.00	34.37	34.62	+1.12
GleasC	.50	92	35.62	34.75	34.75	-1.00
GlobM		11325	20.87	20.50	20.87	+0.25
GldWF	.44	1190	71.62	70.00	71.00	+1.12
Goodrch s	1.10	1173	41.37	40.87	41.12	+0.37
Goodyear	1.12	5880	53.50	52.75	53.37	+0.87
Gotchk		122	6.37	6.12	6.37	+0.37
Grace n	.50	1725	55.50	54.00	54.25	-1.37
Graco	.56	76	31.87	30.87	31.12	-0.50
GrndMet	1.27e	1255	31.37	30.87	31.25	+0.37
GtAtPc	.03	613	31.25	30.37	30.62	-0.12
H / J						
Halbtn	1.00	9500	68.50	67.12	68.00	+0.25
Hallwood		26	27.50	27.12	27.37	+0.25
HanJS	1.21m	81	15.37	15.12	15.37	
Handlm		472	9.00	8.87	8.87	-0.12
HandH	.24	123	16.50	16.25	16.37	
Hanna s	.42	1140	22.50	22.00	22.37	
Hanfrd	.54f	595	35.37	34.87	34.87	-0.12
Hanson n		1723	23.75	23.37	23.37	-0.62
Harlnd	.30m	1462	30.50	29.87	30.25	-0.12
HarleyD	.24	6000	37.12	36.25	37.00	
Harnish	.40	1226	47.00	46.37	46.87	+0.50
Harris	1.52	x1333	76.37	74.87	76.37	+1.62
Harsco s	.80	783	37.37	36.25	37.37	+1.12
HawEl	2.44	645	35.50	35.12	35.25	+0.12
HeclaM		1172	6.62	6.37	6.37	-0.25
Heilig	.28	11147	16.75	15.75	16.50	+0.37
Heinz	1.16f	11800	44.12	43.37	43.75	+0.37
HelmP	.52	1377	45.62	45.00	45.62	+0.37
Herculs	1.00f	4692	45.87	44.75	45.25	-0.62
Hershey s	.80	2562	46.00	45.37	45.62	+0.25
HewlPk s	.48	42331	57.25	55.87	56.12	-1.75
HiLo		251	3.75	3.62	3.62	-0.12
Hilton s	.32	11125	26.75	25.62	26.25	+1.00
Hitachi	1.00e	233	87.87	87.25	87.75	+0.87
HmeDep	.24	13916	56.75	56.25	56.62	+0.12
Hmstke	.20	12296	15.37	14.67	15.00	-0.37
Honywel	1.08	2476	75.00	74.12	74.50	-0.12
HrzHlt		5612	17.37	16.75	17.25	+0.37
HougM	.96	178	55.75	55.37	55.50	+0.25
Houshint	1.56	2210	102.75	99.62	101.62	+2.25
Houstind	1.50	6368	22.75	22.37	22.50	
HughSp	.40	799	34.00	33.62	34.00	+0.37
Humana		31776	22.87	21.87	22.62	+1.75
HuntMf	.38	29	18.25	18.12	18.12	
IBP	.10	4424	23.50	23.12	23.37	+0.12
ICN Phm	.31	1210	24.75	24.12	24.25	
ISS Int	.19e	1	14.00	14.00	14.00	
ITT Corp		8565	58.37	57.25	58.12	+0.62
IdahoP	1.86	310	30.87	30.62	30.75	+0.12
IDEX s	.48	1248	25.50	25.25	25.25	-0.12
IllinCtr	.92f	459	35.25	34.87	35.00	-0.25
Imation n		569	26.75	26.25	26.62	+0.12
ICI	1.56e	820	48.37	48.00	48.12	-0.75
INCO	.40	3786	36.37	35.62	36.37	+0.50
IngerRd	.82	3208	48.50	47.62	47.75	+0.25
InldStl	.20	3732	19.37	18.87	19.25	+0.62
Intelcal		76	6.37	6.12	6.12	-0.25
Intrlke		801	3.37	3.00	3.37	+0.25
IBM	1.40	26568	147.62	144.12	144.75	-1.87
IntFlav	1.44	1382	46.75	46.12	46.75	+0.37
IntMult	.80	256	21.00	20.75	21.00	
IntPap	1.00	5757	42.50	42.00	42.50	+0.50
IntSpcity	.10	594	13.62	13.25	13.37	-0.12
IT Corp s		168	8.50	8.37	8.50	-0.12
Interpol	.22f	732	24.37	24.25	24.25	+0.12
IntstPw	2.08	312	28.87	28.50	28.75	
Intrtan		250	4.25	4.12	4.12	
InvGrMu	.90	147	13.87	13.75	13.75	-0.12
Ionics		373	47.50	46.50	46.75	-0.75
Ipalco s	1.00m	6342	31.62	31.12	31.25	-0.12
Irismn	.58a	370	15.25	15.12	15.12	
Italy	.24e	163	9.25	9.12	9.12	
Jackpot	.32	87	10.00	10.00	10.00	-0.12
JeffPlt	1.60f	1631	61.37	60.50	61.12	-0.25
JohnJn s	.76	27688	61.00	59.25	60.62	+1.50
JohnCn	1.72	551	86.87	85.25	85.37	-0.37
Johnston	.40	67	7.62	7.37	7.37	+0.12
Jostens	.88	1676	22.00	21.25	21.50	-0.50
K / M						
KLM	1.20e	931	31.12	30.37	31.12	+0.75
K mart		21752	12.87	12.50	12.50	-0.25
Kan-PlpSn	2.40	80	30.50	30.12	30.37	+0.12
Kaneb		641	4.37	4.25	4.25	-0.12
Katylnd	.30	139	15.37	15.12	15.12	-0.12
KaufBH	.30	863	13.75	13.50	13.62	+0.25
Kellogg	1.68	4778	69.50	68.25	69.12	+1.12
Keycorp	1.68f	4699	56.00	54.62	55.62	+1.12
KeyCon		107	9.12	8.87	9.00	
Keylnt	.74	208	19.50	19.00	19.12	+0.12
KmbClk	1.92f	7279	107.31	106.00	106.50	+0.25
Kimco	1.72f	1291	33.87	33.75	33.75	-0.12
KnightR s	.80	2562	40.00	39.75	40.00	+0.37
Kolmor	.08	707	14.87	14.37	14.37	-0.25
Kroger		3380	54.25	53.00	54.12	+1.00
Kuhlm	.60	x235	23.00	22.50	22.50	-0.37
LA Gear		1077	1.87	1.75	1.75	
LSI Log		21355	37.62	35.25	35.50	-1.50
LTV	.12	3258	12.37	12.12	12.25	+0.12
LTV wt		316	0.68	0.56	0.68	+0.06
LaclGas	1.30	x80	22.87	22.50	22.87	+0.25
LaidlwA	.16	9	14.62	14.50	14.50	+0.25
LamSes		73	8.25	8.12	8.12	
LandsE		440	28.37	28.00	28.25	+0.25
Learnl	.72	256	24.00	23.62	23.87	+0.25
LeeEnt	.52	110	24.37	24.00	24.25	+0.25
LeggMas	.52	315	48.62	48.00	48.37	+0.37
LeggPlatt	.52f	3648	36.00	35.00	35.00	-1.00
LehmBr	.24f	5092	33.87	33.25	33.50	+0.25
Lennar	.10	46	26.00	25.75	25.87	+0.12
LbtyASE	1.21e	1164	11.62	11.50	11.50	-0.12
LillyEli	1.44f	11895	89.37	87.50	89.00	+2.50
Limitd	.48f	5364	19.37	19.00	19.25	+0.12
LncNtC	.96a	26	18.62	18.37	18.37	
Litton		796	42.37	42.00	42.25	
LizClab	.45	3091	44.12	43.62	44.00	+0.75
Loews	1.00	3654	109.12	107.75	109.00	+2.62
LILCo	1.78	6251	23.75	23.25	23.62	+0.37
LoralSp		7303	16.00	15.62	15.75	+0.12
LDryHG		44	16.12	15.87	16.12	+0.12
LaLand	.24	2593	51.25	50.12	50.75	+0.75
LaPac	.56	1248	21.25	21.00	21.12	+0.12
Lubys	.80	1273	20.12	19.62	19.87	-0.12
LucasV n		488	33.50	33.00	33.00	-0.25
Lucent n	.30	22026	53.75	52.75	53.50	+0.75
Lukens	1.00	234	18.37	17.87	17.87	-0.37
MAIC Hld		65	35.62	35.12	35.37	-0.37
MBIA	1.52	765	100.00	97.37	99.50	+2.12
MDC	.12	269	9.12	9.00	9.00	
MDU	1.11	116	22.12	21.87	22.12	+0.25
MagGp	1.00f	776	33.12	33.00	33.00	+0.12
MAPCO s	.60	3715	31.62	31.25	31.50	+0.12
Mantrn	.30	110	6.37	6.25	6.25	
Marriott	.32	4706	52.12	51.12	51.62	+0.12
MrshMc	3.60	1317	121.12	119.62	120.37	+0.50
Masco	.60	17637	37.37	36.25	37.37	+1.37
MasCp	2.80a	2	40.37	40.37	40.37	-0.12
Mattel	.24	9683	26.25	25.62	26.25	+0.12
Maytag	.64f	4152	23.12	22.50	23.12	+0.50
McDerl	.20	1256	22.62	22.50	22.50	
McDnlds	.30	16971	44.87	44.50	44.50	-0.25
McDnDg s	.48	6511	66.50	65.12	66.37	+1.25
McGrH s	1.44f	4606	52.87	52.25	52.87	+0.62
McKesson	1.00	4223	66.00	65.00	65.37	+0.62
Mead	1.20	667	57.87	57.25	57.62	+0.25
Medtronic	.36	10855	66.87	65.12	66.37	+1.12
MercSt	1.14	813	48.75	48.50	49.37	+0.75
Merck	1.68f	36206	94.12	91.62	93.00	+0.75
Meredith	.52f	626	50.12	49.25	49.25	-0.37
MerrLyn	1.20	10009	99.87	98.00	98.62	+1.50
MervLd	1.56f	1735	22.12	21.87	22.00	
MicmT	.05a	72212	42.12	39.75	39.75	-1.00
Millipore	.36	1181	44.50	43.75	44.00	+0.25
MinTch	.10	631	35.25	34.50	34.87	-0.37
MMM	1.96b	9158	92.25	90.87	91.37	+0.50
MissChm	.40	1025	25.50	25.25	25.37	
Mitel g		617	5.50	5.25	5.37	
Mobil	4.24f	10288	132.25	130.50	131.25	-0.37
Monrch	.20	26	8.00	7.87	7.87	-0.25
Monsan s	.80	15707	38.50	37.75	38.50	+0.87
MonPw	1.60	540	22.00	21.87	21.87	-0.12
Moore	.94	881	22.12	21.87	22.00	+0.12
Morgan	3.52f	6643	109.37	107.75	109.25	+1.62
Mortonlnt	.60	4929	42.75	42.25	42.50	-0.12
Motorola	.48	26790	60.12	59.12	59.37	+0.62
MurpO	1.30	172	47.25	46.75	47.12	+0.12
Mylan	.16	2093	17.12	16.75	16.87	
N / Q						
NCR Cp n		5685	35.37	34.62	34.75	-0.25
NIPSCO	1.80f	1714	39.62	39.37	39.37	-0.12
NUI	.94	308	21.37	20.75	20.75	
NACCO	.75	391	52.12	51.75	51.87	-0.12
Nalco	1.00	1439	37.62	37.00	37.50	+0.62
Nashua		25	12.37	12.37	12.37	-0.12
NatFGs	1.68	547	43.75	42.75	43.62	+0.62
NMedia		6089	10.50	9.50	10.12	+0.12
NtPrest	2.00a	220	36.87	36.12	36.87	+0.25
NtSemi		34574	31.37	29.25	29.37	-0.87
NtSvIn	1.20f	676	38.75	38.25	38.75	+0.62
Navistar		2474	9.87	9.75	9.87	+0.12
NPInRl	1.43f	615	24.12	23.87	24.12	+0.12
Newell	.64f	2599	37.50	36.87	37.25	+0.62
Newhal	.40a	174	17.37	17.12	17.25	
NwmtG	.48	664	45.87	45.12	45.25	-0.87
NewmtM	.48	4028	44.87	44.00	44.12	-0.87
NiaMP		3545	10.37	10.12	10.25	-0.12
NICOR	1.32	1566	33.50	33.00	33.12	-0.37
NikeB s	.40	12220	71.75	68.25	68.50	-2.87
Nokia	.63e	9557	63.12	61.12	61.62	+0.25
NfkSo	2.40f	2244	96.87	95.00	95.62	-0.62
Nortek		172	24.87	24.12	24.50	+0.25
NoestUt	1.00	10316	10.00	9.75	10.00	+0.12
NorTel	.52	3539	72.00	70.87	71.00	-0.50
Nthpat g		134	0.75	0.68	0.68	
NortnG	1.60	1934	75.12	74.00	74.75	+0.75
Norwest	1.20f	7661	52.62	51.50	52.00	+0.87
Nova g	.40f	107	9.25	9.12	9.12	-0.12
NovoNdk	.21e	108	52.00	51.37	52.00	-0.50
Nucor	.40f	2693	47.75	47.37	47.62	-0.12
Nynex	2.36	10414	51.00	49.87	50.37	+0.62
OGE Engy	2.66	563	42.50	42.25	42.37	+0.12
OakInds		68	20.75	20.37	20.50	-0.12
OcciPet	1.00	9412	25.50	25.25	25.37	+0.12
Ogden	1.25	6512	21.12	20.87	21.00	
OhioEd	1.50	2477	22.25	21.87	22.00	
Olin s	1.20	3417	42.75	41.37	42.25	+0.87
Omncre s	.07f	2342	26.87	26.50	26.87	+0.25
OrngCo	.10e	49	7.62	7.62	7.62	-0.12
OrionCap	1.12	475	65.50	64.25	65.00	-0.37
Oryx		4896	20.50	20.12	20.37	+0.12
OutbdM	.40	310	14.12	14.00	14.00	
OwensM	.18	117	10.37	10.25	10.25	-0.12
OwensIll		7352	27.12	26.62	26.75	-0.37
Oxford	.80	193	25.62	24.62	25.25	+0.75
PG&E Cp	1.20m	7333	22.62	22.37	22.50	
PHP		953	21.12	20.12	20.50	+0.25
PPG	1.32f	2927	56.50	56.00	56.37	+0.25
PacEnt	1.44	618	31.12	30.62	30.87	-0.12
PacSci	.12	121	13.75	13.50	13.50	-0.12
PacTel	1.26	8882	41.25	40.50	41.25	+0.62
PacifCp	1.08	2905	20.62	20.37	20.62	+0.25
PainWeb	.60f	3734	35.12	34.62	34.75	+0.25
PallCp	.56f	9181	22.75	21.75	22.37	+0.37
PanEnergy	.96	10446	43.37	43.12	43.37	+0.37
ParkEl	.32	160	25.12	24.75	25.00	
ParkDrl		2988	9.50	9.25	9.37	
PartnerRe	.72f	192	35.37	35.00	35.25	+0.37
PennEn	2.32f	58	46.00	45.50	45.62	
Penney	2.08	5791	49.25	48.25	48.75	-0.37
PaPL pfA	4.40	z20	70.50	70.50	70.50	-1.00
PaPL pfB	4.50	z3470	79.64	79.37	79.37	-0.25
Pennzol	1.00	1912	57.25	55.87	56.25	-0.75
PecpEn	1.89f	243	34.87	34.50	34.75	+0.25
PeoBoy	.21	2252	34.87	34.12	34.12	
PepsiCo s	.46	41960	32.00	31.62	31.75	-0.12
PerkEl	.68	3172	74.12	72.87	73.00	-0.50
Prmian	.43e	28	4.75	4.25	4.37	+0.12
PetroC gn	.20	44	14.75	14.62	14.75	
PetroC2 pp		100	11.62	11.62	11.62	+0.12
PetRs	2.14e	73	34.50	34.25	34.25	+0.12
Pfizer	1.36f	15501	94.87	92.62	94.12	+1.75
PhmRes		492	3.37	3.12	3.37	
PharUpj	1.06	23657	39.12	38.12	39.12	+1.00
PhelpD	2.00	4229	73.75	72.25	73.00	+0.87
PhilSub s	.81	35	20.00	19.87	19.87	
PhilMr	4.80	19917	136.37	133.12	136.00	+2.75
PhilipsEl	.93e	3359	47.25	46.75	47.12	-0.37
PhilPet	1.28	9423	42.25	41.50	42.00	+0.12
PhlVH	.15	537	14.12	13.62	14.00	+0.37
PiedNG	1.22f	192	23.75	23.50	23.75	+0.25
Pier 1	.16	1653	18.12	17.87	18.00	-0.12
PrlgAmer	2.48e	1020	17.62	17.50	17.62	+0.25
PlnWst	1.10	1043	32.00	31.75	31.87	-0.12
PitnyBw	1.60f	3796	63.37	62.12	62.62	-0.37
PlacerD	.30	6914	20.37	20.00	20.12	-0.37
PlaybyA		80	15.62	14.75	15.37	+0.62
PlaybyB		1611	16.37	15.25	16.00	+0.62
PogoPd	.12	3371	36.75	36.12	36.50	+0.37
Polaroid	.60	1075	43.00	41.87	42.75	+0.87
Polygr	.56e	32	48.75	48.50	48.50	+0.50
PopeTal	.76	234	15.12	14.87	15.00	
Portec	.32	x10	11.00	11.00	11.00	-0.12
PortGC	1.28	1546	39.62	39.12	39.12	-0.12
PortglT	.58e	62	36.50	36.37	36.50	+0.25
Potash g	1.44	3026	77.87	76.25	77.37	+0.25
Potltch	1.70	658	43.00	42.37	42.62	-0.25
Premark s	.32a	859	22.87	22.75	22.87	
Pride		16	3.37	3.25	3.37	
Primrk		993	24.00	24.00	24.00	
ProctGm	1.80	16370	121.25	119.00	120.50	+1.50
PSColpfB	2.10	12	26.37	26.12	26.12	-0.25
PSEG	2.16	4081	27.37	27.12	27.25	
PugetEn	1.84	1960	25.75	25.50	25.62	
PHICB	.65	157	10.50	10.37	10.37	
PHYM	.69	205	10.37	10.25	10.37	+0.06
PIGIT	.60	960	7.50	7.37	7.50	+0.06
QMS		246	5.12	4.87	5.00	
QuakrOat	1.14	1727	37.12	36.50	37.12	+0.37
QuakSC	.40	1487	14.75	14.37	14.50	-0.12
Quanex	.60	800	27.37	26.87	26.87	-0.50
Questar	1.22	295	37.75	37.00	37.37	+0.12
QxRelly	.36f	442	36.75	35.75	36.50	+0.75
R / S						
RDM Spts		483	1.25	1.00	1.00	-0.25
RJRNab	1.85	20888	37.25	36.62	36.87	+0.25
RPC		145	14.87	14.75	14.75	
Ralcorp n		478	10.62	10.50	10.50	-0.12
RangrO	.08	684	9.12	9.00	9.00	
Raycm	.56f	894	87.75	86.50	86.75	-1.00
Raythn	.80	4510	48.00	47.00	48.00	+1.00
RdrDg	1.80	780	37.00	36.62	37.00	+0.50
Reebok	.30	1667	50.37	49.12	50.12	+1.12
RepGrp	.36b	205	16.75	16.00	16.75	+0.62
RepNY	1.84f	1288	97.75	96.25	97.25	+1.87
ReyRey s	.32	617	27.87	27.62	27.87	
ReyMtl	1.40	3536	63.00	61.87	62.50	+1.00
RPR	1.28	5033	72.50	71.00	72.12	+1.12
RiteAid	.80f	4415	44.50	44.00	44.50	+0.50
RbtCeco		50	7.50	7.50	7.50	-0.12
RochG	1.80	496	19.87	19.62	19.62	-0.12
Rockwl	1.16	9989	69.87	66.75	68.25	+2.37
RoHaas	1.80	2865	94.87	93.62	94.87	+1.25
Rohr		3538	18.50	17.00	18.12	+1.37
RollinE		2801	3.00	2.87	2.87	-0.12
Rollins	.60f	129	19.25	19.12	19.12	
RollLeas	.20	524	14.00	13.50	13.75	+0.12
Rowan		11193	22.25	21.50	22.12	
RoylD	5.76e	3671	177.25	175.87	177.25	+1.25
Rubrmd	.60	2269	24.12	23.87	24.00	+0.12
Ruddick	.32	362	16.75	16.50	16.75	+0.25
Ryder	.60	5484	32.75	31.75	32.62	+0.50
SBC Com	1.72	13824	57.75	56.75	57.62	+0.62
SPSTec		67	63.62	63.00	63.00	-0.12
SabnR	1.57e	219	12.87	12.75	12.75	-0.12
SaftKl	.36	1423	18.37	18.00	18.00	-0.25
Safeway		7740	51.50	50.25	51.12	+0.87
StJoLP s	.96f	30	16.00	15.75	15.75	-0.12
Salant		1674	5.37	4.87	5.00	+0.25
SallieM	1.76	5246	110.25	106.50	109.87	+2.75
Salomn	.64	3833	58.87	57.75	58.00	+0.25
SJuanB	.59e	328	7.87	7.62	7.87	+0.12
SAnlRt	.80	344	28.50	28.37	28.37	-0.12
SFER		5064	13.87	13.50	13.87	+0.25
SFePGld	.05e	2293	17.50	17.25	17.37	-0.12
SFePP	3.00	147	38.12	37.87	38.00	
SaraLee	.84	7034	40.00	39.37	39.62	
SCANA	1.51f	1520	25.62	25.37	25.62	+0.12
SchrPl	1.32	7706	80.25	79.00	79.25	
Schlmb	1.50	6878	107.50	105.37	107.12	+1.25
SciAtl	.06	4208	17.75	17.00	17.62	+0.62
Scor n		8	40.75	40.50	40.50	-0.50
Scotmn	.10	396	28.87	28.62	28.87	-0.25
SeaContA	.77	610	17.25	16.87	17.00	-0.12
Seagate s		39386	47.50	45.00	45.75	
Seagram	.66	1202	39.87	38.62	39.75	
SeagullE		4796	19.00	18.50	19.00	+0.50
SealedAir		700	41.37	40.75	41.00	
Sears	.92	7696	55.50	54.75	55.00	-0.37
Sensormt	.22	1001	18.00	17.37	17.75	+0.37
SequaA		473	43.37	43.12	43.37	+1.37
SequaB		31	50.00	49.25	50.00	+1.25
SvceCp s	.30f	13020	31.25	30.50	31.12	+0.50
Shelby	.32	135	15.75	15.25	15.25	-0.37
ShellTr	4.50e	146	104.50	103.62	104.50	+0.75
Shervin	.80f	1526	56.75	55.75	56.25	+0.25
Snowbt	.10	296	20.50	20.37	20.50	
SignetB	.84	1009	32.37	31.75	32.12	+0.25
SlicnGph		13498	26.12	25.25	25.62	+0.12
Singer	.20	4246	18.87	17.75	18.87	+1.12
Skyline	.80	77	23.87	23.75	23.87	+0.12
Smithln		1661	45.50	44.87	44.87	-0.37
SmthBc	1.56f	4032	75.50	74.50	74.87	-0.75
SmckrA	.52	394	18.00	17.25	18.00	+0.37
Smckr B	.52	76	16.87	16.25	16.87	+0.62
SnapOn s	.80	903	40.87	40.37	40.50	+0.62
SonyCp	.40e	698	72.75	72.50	72.75	
Sothbys	.40f	984	17.25	16.87	17.12	
SourcC	3.70a	39	44.37	44.00	44.00	-0.12
Scuerin	1.44	163	23.75	23.00	23.50	+0.62
SouthnCo	1.30f	14432	21.87	21.50	21.75	+0.37
SNETel	1.76	2131	36.12	35.62	35.87	+0.12
SwstAirl	.05f	3941	24.00	23.50	23.62	
SwGas	.82	308	16.87	16.62	16.75	+0.12
Spain	.16e	362	11.25	11.25	11.25	
Sparton		31	8.62	8.50	8.50	-0.12
Springs	1.32	478	47.50	45.87	47.50	+1.62
Sprint	1.00	8086	45.25	44.87	45.00	-0.12
StdCm	.61f	31	16.50	16.25	16.25	-0.25
StdFdBcp	.80	320	57.87	57.75	57.75	
StMotr	.32	190	13.87	13.50	13.75	+0.12
StdPac	.12	695	7.87	7.50	7.62	+0.12
StdProd	.68	140	22.87	22.50	22.62	
Standex	.76	27	28.12	28.00	28.00	-0.12
Stanhm	1.12	373	25.25	24.87	25.12	-0.12
StanlWk s	.74	1889	40.50	38.87	40.12	+1.25
Starret	.72	42	30.12	29.75	29.75	-0.37
StorwdLs	1.57	1888	44.25	42.37	43.75	+1.50
StrlBcp	.36f	152	17.12	16.75	16.75	-0.37
Stifel	.12b	34	8.00	8.00	8.00	-0.12
StneWb	.60	26	36.12	35.87	36.00	+0.12
StoneC	.60j	6781	13.12	12.62	13.00	+0.37
StorTch		2168	43.37	41.75	42.00	-1.12
Stratus		349	33.87	33.25	33.25	-0.62
SunCo	1.00	1673	27.87	27.50	27.75	+0.12
SunEng	.20e	119	4.75	4.62	4.75	
Sunstrd	.68	728	44.37	43.12	44.37	+1.12
SunMn		2097	1.12	1.00	1.00	-0.12
Sunsource	1.10	172	11.00	10.87	11.00	+0.12
SunstoneH	1.00	1238	14.00	13.75	14.00	+0.25
SunTrst s	.90	2036	54.25	52.62	53.50	+1.00
SwftEng		934	25.00	24.25	24.37	-0.37
Synovus s	.44	297	36.37	35.75	36.25	+0.37
Sysco	.80	3131	35.25	34.37	34.75	+0.37
T / Z						
TCBY	.20	2266	4.87	4.62	4.87	+0.25
TECO	1.12	2220	24.87	24.62	24.87	+0.25
TJX	.28	2684	44.00	43.50	44.00	+0.12
TRW s	1.24	2570	55.00	53.87	55.00	+1.12
Tadiran	.40e	99	27.37	27.25	27.37	+0.12
Taiwan	.01e	3132	25.12	24.75	24.87	-0.12
Talley		101	8.75	8.62	8.75	
Tambd	1.84	455	44.50	43.37	43.62	-0.50
Tandem		1203	13.00	12.75	13.00	+0.12
Tandy	.80	6392	53.75	52.87	53.62	+0.75
TchSym		409	30.25	29.50	30.12	+0.87
Textrnx	.60	2368	50.50	49.12	50.37	+1.25
TlcmArg	1.29e	1620	48.25	47.37	48.12	+1.75
Teleflex	.70	247	53.87	52.87	53.37	+0.50
TelArg	1.03e	24900	32.87	31.62	32.50	+0.75
TelefEsp	1.85e	2266	70.62	70.12	70.50	+0.50
TelMex	.91e	26012	39.75	38.87	39.37	+0.37
Templl	1.28	961	55.62	54.62	55.25	+0.75
TenetHlt		5314	28.00	27.12	27.87	+0.75
Teradyn		9943	27.00	25.75	25.87	-0.75
Terra	.16	790	14.12	13.87	14.00	
Tesoro		202	11.87	11.62	11.75	+0.12
Texaco	3.40	8434	104.00	102.75	103.00	-0.87
Texlnd s	.30	212	28.12	27.87	27.87	-0.25
TexInst	.68	37219	88.12	82.75	83.87	+3.37
TxPac	.40	62	29.00	28.75	29.00	+0.12
TexUtil	2.10	20815	39.37	38.62	38.75	-0.25
Textl		435	3.75	3.50	3.75	+0.12
Textron	2.00f	2152	104.50	103.12	103.50	+0.62
Thiokl	.68	1061	57.87	57.37	57.62	+0.25
ThmBet s	1.12	1196	44.37	43.12	43.87	-0.25
Thomin	.40	128	25.25	24.87	24.87	+0.12
Tidwtr	.60	4391	45.25	44.25	44.25	-0.25
Tiffany s	.20	6776	39.87	38.62	39.75	+0.62
Time-Warn	.36	16770	44.37	43.62	44.25	+0.62
TimMir	.40	1797	54.75	53.75	54.12	+0.25
Timken	1.32f	775	54.12	53.12	53.87	+0.75
TitanCp		402	3.62	3.62	3.62	-0.12
Toastmst	.08	7	3.50	3.50	3.50	
Toknem		342	8.75	8.25	8.25	-0.25
TootsieR	.29b	x366	42.87	41.75	42.50	+0.62
Toro	.48	367	33.62	33.25	33.62	+0.12
Tosco s	.25	2995	28.50	27.87	28.00	-0.25
TwnCtry	1.60	1536	15.87	15.62	15.62	
ToyRU		15699	28.75	27.87	28.62	+0.87
Transm	2.00	1706	89.75	87.00	88.50	+1.37
Traninc	1.32a	14	24.37	24.25	24.37	+0.12
Travelrs s	.60	13140	56.12	54.62	55.50	+0.87
TriCon	3.36e	737	25.62	25.37	25.50	+0.25
Tribune s	.64	2927	40.50	39.87	40.25	+0.37
Trinova	.80	2843	38.12	37.12	38.00	+0.87
TritEng		1936	42.37	41.62	41.87	-0.12
Tultex		1687	8.37	8.12	8.25	
TycoInt	.20	7759	61.12	59.75	60.62	+0.75
Tyler		60	1.75	1.75	1.75	+0.12
UAL s		7704	67.62	64.50	66.75	+2.25
UAL pfB	3.06	4	34.25	34.25	34.25	+0.12
UNCInc		925	13.75	13.50	13.62	+0.12
US Rentl n		2082	17.75	17.00	17.12	+0.12
USWest	2.14	7043	35.50	34.87	35.25	+0.37
USA Wste		6828	38.00	36.75	37.75	
USFG	.20	2351	22.50	21.87	22.37	+0.50
USG		696	37.12	36.75	37.00	+0.25
UST Inc	1.62f	6776	31.50	31.00	31.00	
USXDel	.20	3732	14.62	14.00	14.00	-0.50
USXMar	.76	8757	27.37	27.12	27.25	
Unicom	1.60	2289	22.50	22.12	22.37	+0.12
Unilevr	2.69e	19	101.37	100.75	101.37	+0.62
UnCmp	1.80	2250	49.25	48.50	48.87	+0.50
UCarb	.75	11206	48.37	47.50	48.12	+0.50
UnionC		46	24.00	23.75	24.00	
UnElec	2.54	7664	37.87	37.37	37.62	
UnPac s	1.72	6071	62.25	61.62	62.12	
UPacRs	.20	9813	26.00	25.50	25.62	-0.12
Unisys		19700	7.00	6.75	6.75	-0.12
Unit		664	8.87	8.75	8.75	+0.12
Unifum	2.68	250	29.37	29.00	29.25	
Unitind	.28f	508	7.50	7.37	7.37	
US Airway		10945	22.75	22.00	22.37	+0.75
US Surg	.16f	3346	43.25	42.50	42.87	
UnTech s	1.24f	6672	76.25	75.25	77.50	+1.12
UWR	.92	148	17.75	17.50	17.50	-0.25
Unitrde		647	36.87	35.00	36.50	-0.25
UnvFd	1.04	390	34.75	34.50	34.75	+0.25
Unocal	.80	5156	39.87	39.37	39.75	+0.12
USLIFE	.99	1677	48.37	47.87	48.37	+0.50
UtiliCo	1.76	740	27.00	26.62	26.87	+0.25
VF Cp	1.53	540	69.12	68.75	68.87	-0.37
Valero	.52	3270	32.25	31.87	31.87	-0.12
Vanty	.20	370	8.00	7.87	7.87	
Valspar	.72f	58	58.12	57.62	58.12	+0.50
Varco		4100	26.87	26.00	26.62	+1.00
Varian	.36f	932	59.00	58.62	58.75	-0.25
VestSe	1.08a	23	13.87	13.75	13.87	+0.12
Vishay	1.49t	4166	25.87	24.87	25.75	+0.87
Vitro	.12e	2376	7.87	7.50	7.75	+0.25
Vons		1135	72.62	71.00	72.00	+0.75
VulcM	1.88f	218	65.75	64.75	65.37	+0.75
WICOR	1.68	226	36.62	36.00	36.12	-0.50
WMC Ltd	.53e	29	25.87	25.62	25.75	+0.12
WMS		2204	20.37	19.87	19.87	
Waban		991	29.37	29.12	29.25	
Wabash	.12	502	16.75	16.12	16.75	+0.62
Wachovia	1.60	3119	64.50	62.12	64.37	+2.25
Wahlco		116	0.23	0.20	0.20	-0.01
WalMart	.27f	35774	27.68	27.25	27.25	
Walgreen	.48	3420	43.87	42.75	43.87	+1.12
WallCS s	.56	1524	33.25	32.50	33.00	
WarnL s	1.52f	9490	85.00	82.37	83.50	+0.87
WshPst	4.80f	18	353.75	350.75	353.50	+3.37
WasnWtr	1.24	323	18.37	18.12	18.25	
WasteMl		295	7.87	7.62	7.75	
Watkjn	.48	161	26.12	25.50	25.50	-0.62
Waxmn		341	5.00	4.87	4.87	-0.25
WebbD	.20	711	16.50	16.12	16.25	-0.37
WeinRl	2.58f	1564	43.75	43.37	43.50	
Weirt		1725	3.12	2.87	2.87	
Wellmn	.32	909	17.25	17.12	17.12	-0.12
WellsF	5.20	3091	319.37	312.37	318.50	+6.00
Wendys	.24	2329	21.50	21.00	21.12	+0.12
West	.56	58	27.62	27.37	27.62	+0.25
WDigtl		20252	60.00	56.87	58.25	+1.50
WstgEl	.20	37301	19.62	18.87	19.50	+0.75
Westvaco	.88	815	28.50	28.37	28.50	+0.12
Weyerh	1.60	9110	47.50	46.75	47.37	+0.25
Whrlpl	1.36	1454	48.62	48.75	48.12	-0.50
Whitmn	.42	2035	23.37	23.00	23.25	+0.12
Williams s	1.04	8949	45.37	43.37	44.75	+0.25
WlshrO	.10f	123	5.62	5.50	5.50	
Windmr	.20	628	13.50	13.12	13.37	+0.25
WinDix	.96	1543	32.62	32.12	32.62	+0.50
Winnbg	.20m	913	7.25	7.12	7.12	-0.12
WiscEn	1.52	2937	25.50	24.87	25.50	+0.12
Witco	1.12	2579	32.00	31.25	31.62	+0.62
WolWW s	.13f	119	36.87	36.37	36.75	-0.12
Wolwth		4988	21.50	21.00	21.37	-0.25
WrldCp		124	3.50	3.37	3.37	-0.12
World-Fuel	.30	49	16.75	16.50	16.50	-0.25
WrldVl	3.25e	42	21.75	21.50	21.75	+0.12
Wrigley	.76f	1611	60.50	59.62	60.25	+0.12
WyleElec	.32	134	38.37	38.00	38.12	+0.12
Wynns s	.32f	354	22.75	22.12	22.50	+0.25
Xerox s	1.28f	5067	62.00	61.37	61.87	+0.50
XTRA	.80f	56	41.75	41.50	41.75	+0.50
YPF Soc	.82	17071	26.75	26.37	26.50	
YankEnS	1.30	66	22.50	22.25	22.37	-0.25
Zemex	.08f	9	7.25	7.12	7.12	
ZenithE		1466	10.25	9.87	10.00	
Zenix	.73	105	7.37	7.25	7.37	
Zero	.12	93	22.62	22.37	22.37	
Zurnn	.40	117	25.00	24.62	24.75	

Bourse de Montréal

Infographie *La Presse*

Comment lire les cotes financières

Les titres sont énumérés par ordre alphabétique. Seuls apparaissent les titres transigés au cours de la période. La valeur des titres est exprimée en dollars. Seules les deux premières décimales apparaissent.

- **Div** = Dividende par action sur une base annuelle.
- **C/B** = Cours de l'action divisé par le bénéfice annuel par action.
- **Ventes** = En centaines sauf si la mention «z» (unités) apparaît. Les volumes indiqués sont calculés à la clôture officielle
- **Haut** = Sommet atteint par le titre au cours de la période.
- **Bas** = Plancher touché par le titre au cours de la période.
- **Ferm.** = Cours à l'arrêt des transactions.
- **Ch** = Variation par rapport au cours de fermeture de la séance précédente (lot régulier).

Explication des codes

Bourse de Montréal et Toronto

- **p ou o** = Titre assujetti à une réglementation spéciale.
- **f** = Action ordinaire sans droit de vote ou à droit de vote subalterne.
- **z** = Lot brisé.
- **Wt ou w** = Bon de souscription (Warrant).
- **u** = Unités de capital-actions.
- **pr** = Action privilégiée.
- **ro** = Offre de droits

Bourse de Vancouver

- **q** = Action ordinaire sans droit de vote ou à droit de voie subalterne.
- **z** = Lot brisé.
- **f** = Entreprise commerciale ou industrielle.
- **y** = Entreprise de ressources.

Bourse de New York et Amex

- **g** = Dividende en dollars canadiens.
- **e** = Dividende extraordinaire.
- **t** = Dividende en action.
- **c** = Dividende spécial faisant suite à une liquidation.
- **e** = Dividende annuel plus un dividende extraordiaire.
- **i** = Paiement suspendu du dividende.
- **s** = Après fractionnement d'actions.
- **x** = Ex-dividende.
- **d** = Nouveau bas de l'année.
- **u** = Nouveau haut de l'année.
- **pf** = Action privilégiée.
- **Wt** = Bon de souscription.
- **v** = Suspension des transactions.
- **vi** = Situation de faillite.

Fonds communs de placement

Le prix indiqué correspond à la valeur nette d'une action ou d'une unité lors de la dernière évaluation comptable du fonds.
Ces données sont pour information seulement et sont sujettes à confirmation auprès de l'émetteur.

- **n** = Sans commission.
- **g** = Avec frais de rachat.
- **o** = Avec frais d'achat ou de rachat.
- **y** = Évaluation différée.
- **z** = Non disponible.
- **u** = En dollars américains.
- **x** = Ex-dividende.
- **m** = Achat minimum de 150 00$.
- **—** = Non membre de l'Institut canadien des fonds d'investissement.

Valeurs	Ventes (100)	C/B	Haut	Bas	Ferm.	ch. Net	52 sem. Haut	52 sem. Bas
A / B								
ABL Can.	180		1.45	1.35	1.40	-0.05	3.20	1.00
ADS	64	19	11.25	11.00	11.25	+0.25	14.50	6.25
jAFCAN	70		0.40	0.35	0.40	+0.02	0.70	0.21
AGRA	5	19	12.80	12.80	12.80	-1.20	14.50	10.20
jAur Res	51	41	8.25	8.25	8.25	+0.15	11.80	7.15
Aaxis	(Voir plus bas)							
Abti Prce	5832	19	22.30	22.10	22.25	+0.10	23.80	16.50
fAeterna	123100 0		13.40	13.20	13.30		14.75	7.56
Agnico E	43160 0		18.30	18.00	18.00	-0.35	26.00	16.70
jAgritek	37		0.80	0.78	0.80	+0.08	1.50	0.35
Air Canda	5749	8	7.15	7.00	7.05	-0.05	8.45	4.12
fAirCan.A	190		6.80	6.70	6.70	-0.05	7.95	3.70
Alta.energ	101	46	30.15	29.40	30.00	+0.65	33.85	24.00
Alcan Alu	966	21	50.60	49.20	50.60	+1.40	50.60	39.50
fjAlgene	176	65	3.45	3.25	3.25	-0.20	3.90	1.25
AlgoA	40		0.55	0.55	0.55	+0.05	0.80	0.20
fAllliancNv	2		13.00	12.95	12.95	+0.15	15.00	11.50
AlliForest	41	9	28.00	27.90	28.00	+0.25	30.40	20.00
jAltavista	787		1.49	1.40	1.44	+0.01	1.50	0.54
Amalg.In	(Voir plus bas)							
fAmr.rs.A	10	6	0.33	0.33	0.33		0.50	0.31
Amisco	27		6.00	5.50	6.00		7.00	1.70
jAmisk.A	968	4	1.82	1.65	1.75	-0.05	1.82	1.05
jAngl.Swis	480		1.19	1.13	1.19	+0.04	2.45	0.75
jAntoro	60		0.50	0.50	0.50	-0.05	1.05	0.36
Appal	63		0.55	0.53	0.53	-0.02	0.60	0.40
Appal.wt	35		0.24	0.19	0.24	+0.04	0.30	0.13
jArmistc	361		0.76	0.71	0.76	-0.02	1.20	0.25
Asbestos	5	3	6.95	6.00	6.95	+1.80	6.95	3.75
Ashton	50		2.12	2.10	2.10	+0.05	2.65	0.75
fAtco I	304	10	25.85	25.60	25.85	+0.20	26.50	17.75
Atco II	2	10	25.50	25.50	25.50	+0.75	26.00	17.75
Athabasca	(Voir plus bas)							
jAugyva	100		0.16	0.16	0.16	-0.03	0.40	0.07
Ault	3	4	23.35	23.35	23.35	-0.15	23.75	14.25
jAuriginor	1597		1.20	1.10	1.16	+0.03	1.49	0.30
jAurizon	254		2.23	2.11	2.12	-0.05	2.32	1.05
Autostock	32	19	5.50	5.50	5.50		6.00	3.35
Avcorp	90	17	4.90	4.80	4.85	-0.05	5.30	2.91
Avenor	2399	220	22.25	22.00	22.00	-0.40	24.50	18.50
Axcan	84		13.85	13.50	13.85	+0.10	15.50	6.88
jAzimut	57		1.70	1.55	1.70		2.55	0.38
BC GAS	133	8	21.25	21.20	21.25		22.15	15.00
BC Telec	129	17	31.75	31.35	31.65	-0.05	31.80	25.00
BCE Inc.	516	20	68.25	67.45	67.95	+0.60	71.60	47.63
BCE S.Wt	(Voir plus bas)							
BCE Mbl	229	46	43.00	42.75	42.75	-0.55	48.00	39.50
Bgr.pm.A	21	5	18.10	18.00	18.00	-0.25	20.55	16.00
BMO.Swts	(Voir plus bas)							
fBMTC.a	5	10	8.95	8.95	8.95		8.95	6.60
BPI.cdn.ir	173		5.40	5.35	5.35		5.40	4.95
B.imp.sr15	10		26.45	26.40	26.40	-0.05	27.25	25.45
Bq.Laur	338	9	22.20	22.10	22.20	+0.10	24.25	15.25
Bque Nat	1671	9	16.45	16.15	16.40	+0.20	16.45	11.05
Bq.na.sr11	44		28.00	28.00	28.00		28.55	25.25
BquNat.nk	5		8.80	8.80	8.80		11.10	8.50
BquNat.nt	363		11.60	11.50	11.55	+0.05	12.75	9.95
Bq.na.sr12	17		26.55	26.55	26.55		27.25	24.00
Bq Royale	1556	14	60.75	59.00	60.60	+1.40	60.75	31.00
Bq.Ry.srK	(Voir plus bas)							
Bq.Ry.srF	70		28.95	28.85	28.85		30.00	28.00
Bq.Ry.srG	10		29.25	29.25	29.25		29.70	27.60
Bq.Ry.srH	4		31.00	31.00	31.00	-0.05	31.60	29.00
Bq.Ry.srl	(Voir plus bas)							
B.TD.SrG	(Voir plus bas)							
Bq. T-D	774	13	39.50	38.95	39.20	+0.35	40.35	22.88
B.Imp.sr9	10		28.75	28.75	28.75	+0.05	29.30	27.75
Bq.C.Imp	1038	12	71.25	69.55	70.05	+0.95	71.25	40.00
Bque Mtl	3572	12	54.15	52.05	53.75	+1.70	54.15	30.88
BMO Sr4	30		28.85	28.75	28.75	-0.05	29.40	28.05
BMO sr2	(Voir plus bas)							
Bq.N.Ecos	250	13	55.95	54.25	55.60	+1.30	55.95	29.88
B.NE Sr9	5		28.55	28.55	28.55		29.25	25.88
B.NE Sr6	14		28.75	28.75	28.75	-0.10	29.25	26.50
B.NE Sr5	17		26.45	26.25	26.25		27.75	26.00
Barrick	1804	44	36.35	36.00	36.00	-0.35	43.75	33.60
Barrington	257	27	5.80	5.75	5.75	-0.10	6.35	3.55
Beau Can	207	25	2.95	2.85	2.95	+0.11	3.18	1.68
Benvest	10	22	2.00	2.00	2.00		2.25	1.75
Bestar	40	21	0.85	0.75	0.85	+0.05	1.25	0.58
Biochem	585	234	78.25	76.05	77.20	+1.20	82.90	35.50
Biomira	70		7.95	7.90	7.95	+0.05	11.40	6.25
jBioniche	55		1.15	1.10	1.10		1.53	0.82
Bocenor	249	10	2.20	2.00	2.20	+0.23	2.50	0.41
Bomb A	48	46	27.25	27.05	27.05	-0.20	27.25	17.75
fBomb B	4185	45	27.00	26.80	26.80	+0.10	27.00	17.50
Bomb.Sr1	2		27.00	27.00	27.00	+0.50	27.00	25.30
jBoralx.A	100		0.65	0.65	0.65	-0.03	0.78	0.33
jBoreale	55		0.31	0.30	0.31	+0.01	0.35	0.20
Brascan.A	985	19	32.85	32.65	32.65	-0.15	33.05	22.75
jBre-x	1040		17.15	16.70	17.15	+0.15	28.40	16.70
jBresea	2958	48	9.05	8.40	8.90		17.65	8.40
jBrex	243		0.63	0.58	0.63	+0.05	2.60	0.40
Bruncor	7	15	31.60	31.50	31.60	+0.20	32.00	23.38
C								
C-MAC	137	24	13.50	13.40	13.45		13.60	5.10
CAE Inc.	405	23	11.95	11.75	11.95	+0.20	12.60	9.60
CBCI.Tel	25	39	4.65	4.60	4.65	-0.05	6.00	4.40
fCCL.In.B	62	15	15.95	15.90	15.90		16.10	12.00
fCFCF.Inc	2		20.50	20.50	20.50		22.50	15.50
fCGI Gr A	6	38	13.65	13.50	13.50	-0.05	14.95	4.90
CP S.Wts	(Voir plus bas)							
CS Res	30	30	13.00	12.80	13.00	-0.25	13.70	9.60
CT Fin.	2	13	32.00	32.00	32.00	+1.00	35.40	25.00
jCaldera	753		1.75	1.57	1.75	+0.10	2.05	0.35
Cali-Net	7		19.90	19.90	19.90	+0.65	19.90	13.38
jCvalley.a	100		2.65	2.60	2.60	-0.05	2.99	0.96
jCambiex	80		1.00	1.00	1.00	+0.02	1.62	0.50
Cambior	850	194	21.60	21.25	21.25		22.25	16.75
Cambridg	74		10.85	10.70	10.75	-0.10	13.75	8.00
Camco	10	50	6.45	6.45	6.45	+0.05	6.50	3.10
Camdev	11		6.25	6.20	6.25	+0.15	6.75	2.55
Cameco	296	21	55.95	54.75	54.75	+0.30	76.25	50.05
Cameco.ir	(Voir plus bas)							
Camp Res	218	19	1.16	1.14	1.16	-0.01	1.81	1.00
jCanaco	326		0.20	0.19	0.20	+0.01	0.35	0.09
Can.Frac	8	25	12.50	12.50	12.50	+0.25	13.50	4.85
Cdn. Nat	52	31	52.15	51.45	52.15	+1.25	57.00	47.75
Cdn Oxy	2814	16	22.65	22.45	22.45	-0.25	25.80	21.25
CP Ltd	379	15	36.35	35.85	36.10	+0.40	37.90	26.00
Can Resll	200		9.95	9.95	9.95	+0.05	9.95	9.55
fC Tire A	56	17	25.35	25.00	25.25	+0.15	26.00	15.00
fC Utilit.A	36	12	32.50	32.15	32.35	+0.15	34.50	25.13
C Utilit B	5	12	32.10	32.10	32.10	-0.20	34.35	25.63
fCmnac.A	160	10	4.75	4.60	4.60		4.90	3.20
jCancor	250		0.50	0.48	0.50	+0.05	0.73	0.28
Cara Oper	13	13	4.25	4.16	4.16	+0.06	4.95	3.85
fCaraOp.A	363	13	4.20	4.15	4.20	+0.15	4.75	3.35
Cascades	333	6	8.40	8.25	8.40	+0.15	8.60	5.50
Casc.sr.1	565		25.20	25.15	25.15	-0.05	25.50	24.25
Casc.wt.a	7		0.25	0.25	0.25		0.80	0.20
Celanese	5	17	28.50	28.00	28.50	-0.35	29.65	21.95
CAsiaPrA	18		3.30	3.30	3.30	+0.30	4.00	2.25
fCAsia	1365		1.53	1.35	1.45	+0.10	7.50	0.75
Chauvco	128	23	16.25	16.10	16.25	+0.25	16.25	10.00
jChesbar	1914		1.80	1.67	1.78	+0.04	2.50	0.75
fCimStL.a	76	32	11.80	11.80	11.80	+0.65	11.80	7.00
Cinar Mv	5	44	34.00	34.00	34.00	-0.50	39.00	21.50
fCinar Sv	8	44	35.50	34.00	34.00	-1.50	38.00	20.00
Cinram	20	31	36.45	36.40	36.45	+0.05	40.00	23.25
fClearnt.a	1356		15.85	15.60	15.85	+0.10	28.35	14.50
Co-Steel	14		22.55	22.35	22.55	-0.05	25.30	19.25
CocaCBev	55	48	13.90	13.90	13.90	+0.20	16.20	9.00
fCog.Cabl	20	10	9.95	9.85	9.95	+0.10	10.55	7.75
fCogeco	36	403	8.10	8.00	8.05	-0.05	8.35	5.40
jColeraine	1702		0.67	0.64	0.67	+0.02	0.75	0.13
Cominco	15	22	40.00	40.00	40.00	+0.50	40.00	26.90
jCon Oas	140		0.23	0.22	0.23	+0.02	0.34	0.19
jContin pr	40	33	2.00	1.95	2.00		3.20	1.40
Corby A	3	13	48.00	48.00	48.00	+0.50	49.50	40.00
fCorby B	2	12	44.00	44.00	44.00		44.00	38.50
Coreco	510	20	6.65	6.50	6.50	+0.15	7.75	4.70
Cott	81		14.30	13.75	14.30	-0.05	15.30	8.00
jCovitec	95		0.57	0.55	0.57		0.71	0.20
Crestar	1159	25	26.50	26.30	26.30	+0.80	32.00	21.55
jCristobal	200		1.21	1.15	1.20	+0.01	1.66	0.24
D / F								
DTM Info	37	25	2.35	1.85	2.25	+0.05	3.85	1.45
Denison	13014	5	0.49	0.44	0.47	-0.02	0.49	0.26
fDesjar.A	41	7	11.90	11.75	11.85	+0.05	12.50	8.25
Desj.pr.A	20		23.40	23.30	23.30	+0.05	24.00	19.50
jDiabex	155		0.35	0.35	0.35		0.70	0.23
jDiadm	937		5.50	5.25	5.40		8.85	2.15
jDiagnCur	2		3.40	3.40	3.40		4.25	3.05
jDianor	290		1.25	1.15	1.15	-0.10	1.85	0.70
jDitem	129		4.00	3.75	3.75	-0.10	17.38	2.11
Dofasco	1074	12	24.70	24.35	24.55	+0.20	26.60	18.60
Dofas.2.60	1		33.50	33.50	33.50		34.00	32.50
Domco	z	11	14.25	14.25	14.25		14.50	9.00
Domco.wt	7		4.05	4.05	4.05	+0.10	4.25	1.45
Domtex	33		6.55	6.40	6.40	-0.15	8.20	6.25
Domtar	2457	18	12.20	12.05	12.05	-0.15	12.80	9.45
fDonohu.a	143	12	26.40	26.20	26.35	-0.05	27.40	16.75
Dorel.A	10	16	19.35	19.35	19.35	-0.65	20.00	9.00
fDorel.B	3	15	18.50	18.50	18.50	-0.50	20.00	9.00
Dylex	31	29	4.30	4.15	4.30	+0.20	4.30	1.38
Dylex.Wt	211		0.62	0.55	0.62	+0.12	0.62	0.27
jDynacor	135		0.98	0.85	0.98		1.40	0.40
Echo Bay	384	6	9.75	9.65	9.70	-0.10	19.00	8.00
jEcudor	723		1.44	1.37	1.40	-0.05	1.90	0.85
fEdper	474	16	24.05	23.80	23.80	-0.20	24.05	14.38
Eicon	5		3.91	3.91	3.91	-0.04	13.25	3.75
Elan	69	25	10.75	10.75	10.75		14.00	10.10
Emco Ltd	1919	17	13.50	13.00	13.15	+0.15	13.50	4.85
fEmpire.A	100	36	15.10	15.10	15.10	-0.05	15.15	11.50
EnerMark	(Voir plus bas)							
EnpFnd G	(Voir plus bas)							
Espalau	94		1.33	1.29	1.33	+0.06	1.65	0.65
jExplogas	661		0.50	0.48	0.48	-0.01	0.72	0.35
Extndi.mv	5	17	18.25	18.25	18.25	+0.25	19.10	15.00
fExtndi.sv	25	18	18.00	17.85	18.00		19.13	14.25
FCA Inter	25		1.90	1.90	1.90	+0.05	2.95	1.75
jFairstar	564		1.95	1.85	1.95	-0.05	3.75	1.50
Falcnbrdg	1184	23	32.65	31.85	32.55	+0.80	32.65	27.35
Falcbg.Un	603		10.15	10.00	10.15		10.15	10.00
Fi.Desj.s1	41		18.25	18.10	18.25	+0.15	18.50	16.00
Finning	17	14	30.90	30.85	30.90	+0.05	32.40	20.75
fFst.Mr.A	54	8	19.05	18.65	18.65	-0.25	20.05	12.75
FirstPrem	(Voir plus bas)							
FirstPr us	24		25.20	25.10	25.20	+0.10	25.20	24.60
Flet.Can.a	2134		22.00	21.80	21.80	-0.30	23.40	18.00
Fonorola	13		20.70	20.70	20.70	+0.15	20.75	10.15
fForex.b	250		6.50	5.65	6.50	+0.75	6.50	4.00
Fortis Inc	99	14	33.80	33.30	33.80	+0.60	34.70	27.50
Forzani	10		2.10	2.10	2.10		4.10	1.25
fFourSeas	128	35	36.20	34.50	36.20	+2.15	36.20	19.00
jFreewcan	72		0.92	0.90	0.92	-0.01	1.45	0.81
G								
fGtc.tra.A	322	178	10.65	10.35	10.65	+0.30	11.95	9.00
Gaz.Metro	(Voir plus bas)							
fGentra	175	16	3.31	3.29	3.29	+0.01	3.50	1.70
jGeoNova	518		0.67	0.62	0.62	-0.06	0.80	0.40
jGlobal	50	12	1.40	1.40	1.40		3.75	1.20
Global Eq	127	340	3.40	3.15	3.40	+0.25	4.00	2.45
G Knight	29		4.90	4.75	4.75	-0.30	10.00	3.90
Goodfellw	118		8.50	8.10	8.50	+0.50	8.50	3.70
jGotns	20		1.70	1.70	1.70	-0.15	1.90	0.65
jGrt.Lk.Ni	20		0.55	0.55	0.55	-0.05	0.70	0.25
G.W.lifeco	26	13	22.85	22.25	22.25	-0.85	24.00	14.50
G.W.lif7.45	18		29.25	29.25	29.25		29.25	26.38
G.W.lif7.5%	101		27.70	27.60	27.60	+0.10	27.70	25.75
g.w.lif7.75	5		29.85	29.85	29.85		30.00	26.50
jGreensh	426		0.55	0.41	0.55	+0.15	0.60	0.28
Gulf Res	468	358	10.80	10.20	10.75	+0.50	12.30	6.13
Gulf.R.p.a	83		4.24	4.20	4.24		4.60	4.18
H / J								
jHaemacr	10		4.00	4.00	4.00		7.00	3.50
Harmac	177		13.60	13.55	13.55	-0.05	13.60	10.00
Hartco	5	10	7.00	7.00	7.00		7.75	5.65
jHebron	340		0.68	0.64	0.68	+0.08	1.98	0.55
Hollin Inc	42	22	13.00	12.85	13.00		14.10	9.85
Hubbard	34	26	2.09	2.05	2.09		2.10	1.00
H Bay Co	273		26.85	26.75	26.80	+0.35	28.50	16.13
IBEX	82		7.50	7.35	7.45	+0.20	17.50	3.40
IPL Ener.	64	14	40.25	40.05	40.05	+0.05	42.25	31.88
IPL Inc.A	36	17	14.00	13.95	14.00		14.50	7.00
jITEC	1124		2.35	2.25	2.25	-0.10	3.30	1.50
jITI Educ	27		4.25	4.20	4.25		4.40	1.25
jIcon	180		0.44	0.44	0.44	+0.03	0.60	0.21
Ideal Mtl	315	8	3.00	3.00	3.00		3.43	2.20
Imasco.ltd	49	15	37.95	37.85	37.85	+0.05	40.00	24.38
Imper.Oil	759	14	62.25	61.80	62.15	+0.50	65.55	48.88
fImpr.Qbr	26	17	25.90	25.80	25.85		26.40	21.60
Inco.VBN	500	21	32.85	32.85	32.85	+0.25	43.75	30.00
Inco Ltd	1029	31	49.70	48.80	49.70	+1.00	49.70	39.40
Inmet	485		9.40	9.30	9.30	-0.10	11.65	6.00
jInterstar	50		2.69	2.63	2.63	-0.02	2.80	0.87
jInt.Key	201		0.25	0.25	0.25	-0.01	0.78	0.15
Inv Grp	22	23	25.80	25.50	25.60		28.20	16.80
Island Tel	2	12	25.50	25.50	25.50	+0.25	26.50	21.00
fIvaco A	329		3.05	3.00	3.00	-0.05	4.15	2.50
Ivaco.sr2	7		19.45	19.45	19.45	+0.45	19.45	13.50
Ivaco.sr5	58		23.25	22.25	22.35	-0.65	23.60	20.00
jJAG.Min	137		1.25	1.20	1.20	-0.03	4.08	0.90
Jannock	62	14	22.40	22.20	22.40	+0.20	22.50	12.13
fJean.Ct.A	173	13	12.35	12.10	12.20	-0.20	13.15	8.40
jJilbey	268	680	0.70	0.65	0.68		2.45	0.46
Jordan	1096	33	7.75	7.60	7.70		8.90	7.30
jJourdan	42		0.64	0.60	0.64	-0.01	0.76	0.16
K / M								
jKWG.Res	28		6.50	6.40	6.40	-0.30	16.75	5.70
Kaufel.B	15		3.05	3.02	3.02	-0.18	4.55	2.75
Kimpex	100		0.25	0.25	0.25	+0.01	0.49	0.23
jKnowHse	600		0.50	0.38	0.50	+0.12	0.50	0.09
jKorinor	220		0.60	0.59	0.60		0.80	0.52
LG Tech	510	475	4.80	4.75	4.75		7.65	3.00
fLGS Inc.	555	18	4.60	4.35	4.60	+0.25	5.75	2.25
jLabphrm	63		6.30	6.15	6.20		8.70	5.00
LfrgCan.p	4	13	33.00	32.50	33.00	+1.10	33.05	24.75
LafargeCo	z	12	32.50	32.50	32.50		33.50	24.70
fLaidlw B	3089	25	20.40	19.75	20.10	+0.45	20.40	11.80
fLapVer.A	7	6	4.25	4.25	4.25		4.60	3.30
fLasond.a	2	16	18.75	18.75	18.75	+0.05	19.00	14.00
fLeroux B	40	5	4.75	4.30	4.30	-0.45	5.25	4.15
jLexam	6		0.60	0.60	0.60		1.05	0.45
jLithos	4775		2.20	1.99	2.20	+0.19	3.60	1.87
Lithos.wt	1405		0.38	0.30	0.37	+0.03	0.60	0.20
Loblaw	22	23	16.45	16.30	16.35		17.45	10.45
Loewen	275	34	45.50	43.45	44.55	+1.05	58.05	36.50
jLog.G.Inf	9	11	1.26	1.26	1.26	-0.04	2.00	1.00
fLogis.Clb	3	11	31.00	31.00	31.00	-1.00	32.00	16.00
Londn.Ins.	133	13	19.90	19.55	19.90	+0.25	19.90	13.50
Londn.SrA	14		24.30	24.30	24.30	+0.15	24.50	22.00
jLoubel	1157		0.42	0.40	0.42	-0.01	1.25	0.26
jLouvem	335	22	0.43	0.42	0.43	+0.01	0.50	0.34
fLynx.B	28	22	13.95	13.75	13.75	+0.05	16.50	7.50
jLyonLake	315		0.81	0.74	0.77	-0.05	1.73	0.57
M Corp	9		2.85	2.81	2.81	-0.01	3.90	2.00
jMDSI	16	54	24.95	22.95	24.90	+1.85	27.80	10.75
jMPACT	97		3.30	3.05	3.25		5.00	2.15
MSV	1515		0.41	0.39	0.41	-0.01	1.30	0.37
Maax	18	27	22.20	22.10	22.10	-0.10	23.50	8.50
McM Bldl	201	52	18.90	18.75	18.85	+0.15	20.00	16.63
Mackenzie	1196	23	21.70	21.30	21.65	-0.15	23.50	11.90
fMagna A	417	14	73.05	72.50	73.05	+1.10	77.25	53.88
fMalofil.b	126	29	5.80	5.50	5.50	-0.30	8.00	5.50
Malofil.a	46	35	6.70	6.30	6.65	-0.05	8.00	5.55
Mani Tel	338		14.00	13.95	14.00	+0.05	14.35	13.65
Mani.IR	311		8.20	8.15	8.20		8.60	7.90
Mple.Leaf	5	27	12.40	12.40	12.40	+0.10	12.95	6.60
Call2.wt.96	(Voir plus bas)							
Marconi C	50	25	18.25	18.25	18.25	+0.25	18.25	12.35
fMant.Tel	29	16	24.90	24.90	24.90	-0.10	25.50	19.13
Markbrgh	375		0.60	0.60	0.60	+0.01	1.15	0.37
Marleau	3		7.00	7.00	7.00		8.00	5.50
Matco.b	80	38	0.75	0.55	0.75	+0.23	0.75	0.20
jMaude	151		0.55	0.52	0.55	+0.03	1.00	0.50
Mazarin	518	5	1.68	1.65	1.66	+0.01	1.84	1.25
jMcWat.A	210		0.92	0.85	0.92	+0.02	1.25	0.80
jMelkior	131		1.36	1.30	1.35		2.70	0.40
Memotec	4		6.00	6.00	6.00	-0.25	8.95	3.20
jMenora	85		0.60	0.55	0.60		0.80	0.40
Methanex	1943		13.70	13.50	13.70	+0.05	14.40	8.75
fMetroR.A	307	14	15.00	14.70	15.00	+0.30	15.00	8.20
jMetwerks	244		11.00	10.50	10.75	-0.30	18.65	9.25
M.Tempus	35	13	0.50	0.48	0.48		1.00	0.35
fMicrotec	8		4.50	4.50	4.50		4.95	3.25
Mdind.wal	110	9	13.25	13.10	13.20	+0.10	14.80	7.88
jMimiska	100		0.20	0.18	0.18	-0.01	0.57	0.13
jM.DuNd	252		1.70	1.67	1.70		2.15	0.30
jMinorca	841		5.65	5.55	5.60	-0.15	7.30	2.40
jMinor.wt	282		2.60	2.50	2.51	-0.24	4.45	0.55
jMirandor	331		1.02	1.00	1.00	-0.02	1.36	0.21
jMispec	1006		3.25	2.90	3.20	+0.10	4.65	1.70
Mitel Corp	764	16	7.45	7.25	7.45	+0.20	10.85	7.10
Mitel 2.00	6		26.05	26.05	26.05	+0.05	26.55	24.50
fMolson A	2232		24.00	23.40	23.40	-0.60	25.00	19.25
Molson B	8		24.25	23.70	24.25	+0.60	25.10	19.70
Moore	53	20	30.30	29.90	29.90	-0.10	31.35	23.50
Morrison	6	18	9.90	9.90	9.90	+0.05	10.55	7.25
jMurgor	473		0.70	0.68	0.68		1.08	0.55
NA S.Wts	(Voir plus bas)							
N / Q								
Nce Div.U	55		5.55	5.35	5.35	-0.15	5.80	5.35
NOR sWts	(Voir plus bas)							
Nation.sea	16	25	6.50	6.45	6.50	+0.05	6.75	4.20
fNelvana	20	26	25.00	25.00	25.00		29.00	17.50
jN.Gldcor	690		0.34	0.30	0.30	-0.04	0.88	0.15
Newcourt	75	27	51.65	51.65	51.65	+1.25	51.65	25.00
fNfldCapA	3	14	5.20	5.20	5.20	-0.30	5.20	5.20
jNiocan	20		0.84	0.84	0.84	+0.04	1.10	0.57
jNora exp	240		2.13	2.09	2.12	+0.02	2.96	0.60
Nor.Forst	4	97	9.70	9.70	9.70	+0.15	9.90	8.25
Noranda	1502	32	33.00	32.50	32.95	+0.55	33.40	26.00
Norcen	126	28	29.65	29.50	29.65	+0.15	33.60	19.75
jNormab	115		1.20	1.20	1.20	+0.02	2.01	0.50
Nor Tel	274	30	98.25	97.00	97.00	-0.35	103.7	63.00
N Tel Sr5	2		25.40	25.40	25.40	-0.15	25.80	25.00
NovaCorp	3193	14	12.60	12.50	12.60	+0.10	13.55	11.35
N.S.Power	2532	13	14.45	14.25	14.45	+0.15	15.00	11.88
jNoveder	1190		1.43	1.39	1.40	-0.03	1.50	0.40
jNovic	30	24	5.90	5.90	5.90	+0.20	6.50	4.50
Numac	10	33	6.00	6.00	6.00		6.45	5.00
jNymox	19		13.75	13.30	13.65	+0.40	20.00	6.50
fOcel.En.b	10	323	6.45	6.35	6.45	+0.25	10.25	6.20
Olco.A	10	4	0.75	0.75	0.75	+0.03	1.00	0.36
jOrb.ex.A	270		0.56	0.53	0.56	+0.01	0.99	0.31
jOrex exp	3014		0.23	0.18	0.23	+0.04	0.48	0.10
jOrezone	8		1.00	1.00	1.00		1.74	0.70
jOrient	150		0.18	0.18	0.18	-0.00	0.31	0.12
jOrleans	75		2.50	2.45	2.50		2.80	1.30
fOsha A	143	13	20.05	20.00	20.05	+0.05	23.50	18.50
jPan Amr	10866		0.90	0.80	0.90	+0.10	2.25	0.70
Pancdn.Pt	8	20	56.00	56.00	56.00	-0.20	60.10	46.25
Paprboard	78	14	3.85	3.75	3.85	+0.05	4.60	3.00
jPark.Med	1178		0.56	0.51	0.52	-0.01	2.18	0.40
Peerless	150		1.65	1.60	1.65	+0.10	2.05	1.05
Pegasus	40		11.10	11.00	11.10	-0.10	22.45	9.45
fjPegaz.a	130		0.80	0.70	0.70	-0.10	1.20	0.70
jPegaz.sr2	100		1.00	1.00	1.00		1.00	1.00
Pengr.Enr	(Voir plus bas)							
Perkins.P	82	8	6.50	6.50	6.50	-0.20	7.00	3.25
Petro Can	404	21	20.30	20.05	20.20	+0.25	21.90	16.70
PetrC.ir.a	1297		15.90	15.75	15.90	+0.15	17.55	12.70
Philip.Env	z	30	23.00	23.00	23.00		24.75	8.38
PhoenixLS	254		9.20	9.00	9.00	-0.20	19.45	8.90
Pinnacle	2	44	21.00	21.00	21.00	+0.75	22.75	15.00
Pla.Dome	2417		27.90	27.40	27.55	-0.40	41.00	26.40
jPlexmar	275		0.80	0.77	0.80	+0.02	1.05	0.40
Poco Petr	492	43	12.90	12.80	12.90		15.35	10.00
PCS inc.	d15	17	106.5	105.4	106.0	+0.30	122.1	82.25
fPowr Cr	608	13	29.75	28.90	29.65	+0.65	29.75	19.00
Power Fin	631	14	27.00	26.80	26.90	+0.20	28.80	16.38
jPro-Or	150		1.15	1.13	1.13	-0.02	1.35	0.26
jProcolor	40		1.20	1.20	1.20	+0.04	3.70	0.91
Provigo	244	116	5.80	5.65	5.80	+0.10	8.75	5.00
Prvgo.srA	24		25.40	25.40	25.40		25.75	24.65
Que Tel	80	13	23.85	23.70	23.70		25.50	20.05
QuebecoA	17	11	25.40	25.25	25.25	-0.25	26.25	20.50
fQuebecoB	642	11	25.50	25.25	25.25	-0.20	26.60	20.20
R / S								
fRadio.A	60	20	11.00	10.75	10.75	-0.15	11.00	4.00
jRadisson	398		0.39	0.37	0.39	-0.00	0.65	0.33
fRainmkr	162	18	4.80	4.50	4.50		5.25	3.40
RangerOil	13		12.60	12.35	12.60	+0.35	13.90	8.50
jRaudin	20		0.47	0.47	0.47	+0.02	0.74	0.15
fReitmn A	3	47	15.00	15.00	15.00	-0.25	16.50	13.00
Renaisnce	84	25	41.00	38.90	40.85	+1.30	50.50	34.25
fRepap	1872		2.62	2.46	2.46	-0.14	6.45	1.85
Richelieu	13	13	8.85	8.70	8.70		9.00	8.00
Richmont	5	28	5.55	5.55	5.55		6.00	4.25
Rigel	661	331	13.25	13.25	13.25	+0.15	16.10	11.75
Rio Algom	521	20	35.85	35.70	35.85	+0.10	35.95	24.88
jRobex	265		1.10	1.00	1.00	-0.10	3.10	0.24
fRCantel.b	182		25.40	25.40	25.40	+0.30	36.20	22.50
fRogerC.B	3237		9.20	9.10	9.20	+0.05	13.95	8.10
Rolland	2	8	10.00	10.00	10.00	-0.45	10.45	6.25
Rothman	d1	13	142.0	142.0	142.0	+4.00	142.0	110.0
Royal.Avi	12		2.60	2.60	2.60	+0.05	3.70	2.00
Royal.Lpg	10	25	3.55	3.55	3.55	+0.05	4.10	1.42
jRoyalStd	739		1.00	0.92	1.00	+0.05	1.10	0.25
jSRI O&G	100		1.95	1.90	1.95	+0.15	2.40	1.05
fSNC.A	71	23	17.00	16.90	17.00	+0.10	17.20	9.92
SR.telcom	111	49	6.45	6.25	6.35	-0.10	13.80	5.80
San.Fra.A	25	16	8.50	8.15	8.50	+0.35	8.50	3.50
fSan.Fr.B	10		7.50	7.50	7.50	-0.30	7.90	3.30
Scot.paper	212	13	22.25	21.75	22.20	+0.45	30.00	21.00
Seagram	403	33	54.70	54.25	54.50	+0.25	57.25	42.25
Sears Can	1129	149	13.45	13.25	13.45	+0.35	13.50	6.13
fSemitec.a	152		2.67	2.61	2.61	-0.08	9.00	2.60
jSharpe	498		1.40	1.30	1.40	+0.08	1.55	1.00
Shell Can	201	11	58.00	57.15	58.00	+0.85	58.10	42.00
Shermag	109	22	13.25	13.00	13.15	+0.15	14.90	4.30
Sherritt	537	19	8.55	8.55	8.55	-0.10	9.35	6.85
Sico	6		8.85	8.60	8.85	+0.25	9.00	6.00
jSiliconVis	30		1.70	1.70	1.70		3.10	1.00
jSirios	345		0.60	0.56	0.57	+0.01	0.74	0.43
fSodrcanA	50		2.50	2.25	2.50	+0.26	2.50	1.50
Sodisco	4665		0.15	0.13	0.13	-0.02	0.23	0.09
Southam	592	17	21.10	21.05	21.05	-0.05	22.15	15.25
jSpanex	660		0.71	0.62	0.71	+0.08	0.71	0.48
Spar Aer	22		16.25	16.05	16.10	+0.05	18.25	9.55
jSt.Genev	464	2	1.14	1.12	1.13	-0.05	2.50	1.09
StLaurent	238		20.50	20.10	20.10	-0.10	23.95	16.25
Stel 1.94	4		25.40	25.40	25.40	-0.05	25.90	23.63
Stelco A	271	12	7.55	7.45	7.45	-0.05	8.70	5.75
Stone	669	14	22.10	22.00	22.00		24.65	15.00
jStrat.Val.	30		3.40	3.20	3.40	+0.20	5.00	2.70
jSulliden	88		2.79	2.69	2.75	+0.06	2.95	0.50
jSundust	105		3.65	3.47	3.60	-0.10	4.00	2.45
fSuzy.Shr	10	2	8.55	8.55	8.55	+0.15	9.00	3.80
Synergs.A	15	5	7.10	7.10	7.10		7.75	3.00
T / Z								
TVX Gold	2854		11.35	11.10	11.20	-0.10	13.50	9.10
Talisman	2691	49	44.65	44.20	44.50	+0.35	49.75	29.25
jTandem	204		1.50	1.40	1.50		2.85	1.10
Tarragon	14	27	15.95	15.50	15.95	+0.35	16.50	12.00
fTeck B	961	12	32.65	32.55	32.55	-0.10	33.80	27.10
Teklogix	5	31	21.40	21.40	21.40	+0.40	21.90	11.50
Teknor	20	46	10.50	10.50	10.50	-0.25	10.75	6.80
fTel.Mt B	20	17	18.30	18.25	18.30	+0.05	19.95	13.75
Teleglobe	61	22	40.00	39.80	39.95	+0.05	42.25	19.10
Telglo5.4%	2		26.00	26.00	26.00	-0.20	26.25	23.65
fTmedia.A	2		4.00	4.00	4.00	-0.20	4.60	2.30
Telus	1213	12	21.00	20.85	20.95	+0.10	22.00	16.00
Tembec.A	2002		10.25	10.15	10.15	-0.10	10.90	8.13
fTherat B	14		5.75	5.60	5.70	+0.10	6.75	2.85
ThomCor	51	16	30.15	29.70	29.75	+0.25	31.25	19.50
Timinco	5	11	3.25	3.25	3.25		4.30	2.50
jTiomin	486		4.30	4.25	4.30		4.95	2.05
jTom	87		0.48	0.45	0.48	+0.03	0.50	0.35
fTorstr B	322	23	37.05	37.00	37.05	+0.30	37.25	23.13
TrAlta.Co.	197	15	17.05	16.65	17.00	+0.05	18.15	13.35
TrCan Pl	259	14	26.75	26.30	26.65	+0.30	26.75	18.88
Transat	3744	11	10.55	9.30	10.40	+0.25	13.40	4.17
TriaxDv.ir	(Voir plus bas)							
Trilon Fin	540	14	7.70	7.65	7.65		8.10	4.80
Trimark	43	53	43.95	43.75	43.75	+0.15	46.25	21.00
fTrizHahn	59	130	33.25	33.25	33.25	+0.35	33.50	17.90
TriHa.wtA	129		7.55	7.30	7.55	+0.40	8.10	2.85
Uni-Select	23	12	16.20	16.10	16.10		16.35	9.63
fUnican B	15	35	35.95	34.75	34.75	-1.00	36.00	18.50
fUniforet	5		4.50	4.50	4.50	+0.10	5.15	4.05
Un.Domin	(Voir plus bas)							
fV.Houtte	18	25	27.50	27.35	27.35	-0.15	28.50	18.25
jVasogen	692		3.07	2.95	3.07	+0.02	3.65	0.80
jVaug.A	181		1.60	1.51	1.60		3.25	0.80
jVenCan	80	26	1.28	1.22	1.28	+0.06	1.65	0.31
jVentel	503	25	0.29	0.25	0.25	-0.02	0.63	0.25
fVideotron	1456		11.35	11.30	11.35	-0.05	13.40	10.15
jVior	689	193	0.59	0.57	0.58		1.50	0.17
jVirginia	362		2.85	2.75	2.84	+0.09	4.10	1.87
jVogue	716	550	2.85	2.70	2.75	+0.05	6.25	1.70
Wascana	865	44	18.75	18.50	18.75	+0.05	19.15	12.06
Westaim	387		5.40	5.10	5.30	+0.30	5.40	3.60
Westbn.wt	106		5.50	5.10	5.50	+0.55	5.50	0.90
Westburne	934		16.85	16.00	16.85	+0.50	16.85	9.00
Westcoast	60	13	25.45	25.35	25.45	+0.10	25.65	20.25
jWstrnPac	511		4.75	4.50	4.75	+0.05	5.30	0.40
WestStar	3	17	42.20	42.00	42.20	-0.30	46.00	28.00
Westr I U	(Voir plus bas)							
Westrll u	(Voir plus bas)							
jX-Cheqr	109		1.00	0.91	0.91	-0.09	2.00	0.40
jYorb.ClA	50		0.25	0.25	0.25		0.58	0.24
Ventes totales:								**20,842,849**
Fonds US								
Bq.Ry.srK	18		26.75	26.75	26.75	-0.05	28.25	25.65
Bq.Ry.srl	6		28.20	28.00	28.10	-0.10	29.90	27.15
B.TD.SrG	6		25.60	25.25	25.25	-0.10	27.50	24.70
BMO sr2	9		26.90	26.90	26.90		28.50	26.30
Ventes totales:								**3,900**
Débentures (en 000)								
cLap7.75%d	d		120.0	120.0	120.0	-5.00	128.0	108.0
cLer.7.25%	d		102.5	102.5	102.5		104.0	95.00
Ventes totales:								**24,000**
Reçu de capital-dividende								
Droit secondaire								
BCE S.Wt	20		16.65	16.50	16.65	+0.15	20.50	2.75
BMO.Swts	40		26.00	25.10	26.00	+2.00	26.00	5.00
CP S.Wts	10		12.65	12.65	12.65	+1.65	13.65	4.55
NA S.Wts	38		4.80	4.70	4.80	+0.15	5.00	1.70
NOR sWts	20		10.30	10.25	10.30		10.30	5.55
Ventes totales:								**12,800**
Titres Partiellement Libérés								
Cameco.ir	149		18.00	16.70	17.05	+0.35	38.63	12.70
TriaxDv.ir	7		7.75	7.75	7.75	+0.05	8.00	7.70
Ventes totales:								**15,650**
Parts de Fiducie								
Athabasca	461	10	19.90	19.50	19.85	+0.20	22.75	12.50
EnerMark	671	27	6.95	6.85	6.90	-0.05	7.90	6.20
EnpFnd.G	67		5.15	5.05	5.05	-0.05	5.70	4.60
FirstPrem	10		28.75	28.60	28.75	-0.25	29.80	24.70
Pengr.Enr	38	8	16.00	15.95	16.00	+0.05	18.95	14.63
Westr I U	21	15	10.35	10.20	10.35		11.15	9.35
Westrll u	13	21	9.10	9.10	9.10	+0.05	9.85	8.05
Ventes totales:								**128,255**
Bons de Souscription Spéciaux								
Call2.wt.96	10		4.30	4.30	4.30	+0.10	8.15	3.00
Ventes totales:								**1,000**
Société en Commandites								
jAmalg.In	24		9.10	9.00	9.00	-0.30	10.30	6.60
Gaz.Metro	221	13	17.30	17.20	17.30	+0.10	18.15	14.00
Ventes totales:								**24,540**
Division internationale								
Transigées								
Valeurs transigées en $ Can.								
Aaxis	2	100	12.00	12.00	12.00	-1.00	16.00	8.70
Un.Domin	13	13	36.75	36.70	36.75	-0.05	37.35	26.05

PLUS ACTIFS (en volume)

Valeurs	Ventes (100)	C/B	Haut	Bas	Ferm.	ch. Net	52 sem. Haut	52 sem. Bas
Senior								
Abti Prce	5832	19	22.30	22.10	22.25	+0.10	23.80	16.50
Air Canda	5749	8	7.15	7.00	7.05	-0.05	8.45	4.12
Bomb B	4185	45	27.00	26.80	26.80	+0.10	27.00	17.50
Trnsat	3744	11	10.55	9.30	10.40	+0.25	13.40	4.17
Bque Mtl	3572	12	54.15	52.05	53.75	+1.70	54.15	30.88
Junior								
Pan Amr	10866		0.90	0.80	0.90	+0.10	2.25	0.70
Lithos	4775		2.20	1.99	2.20	+0.19	3.60	1.87
Orex exp	3014		0.23	0.18	0.23	+0.04	0.48	0.10
Bresea	2958	48	9.05	8.40	8.90		17.65	8.40
Chesbar	1914		1.80	1.67	1.78	+0.04	2.50	0.75

PLUS ACTIFS (en valeur)

Valeurs	Ventes (1000)	C/B	Haut	Bas	Ferm.	ch. Net	52 sem. Haut	52 sem. Bas
Senior								
Bque Mtl	19142	12	54.15	52.05	53.75	+1.70	54.15	30.88
Abti Prce	12958	19	22.30	22.10	22.25	+0.10	23.80	16.50
Talisman	11971	49	44.65	44.20	44.50	+0.35	49.75	29.25
Bomb B	11269	45	27.00	26.80	26.80	+0.10	27.00	17.50
Bq Royale	9390	14	60.75	59.00	60.60	+1.40	60.75	31.00
Junior								
Bresea	2610	48	9.05	8.40	8.90		17.65	8.40
Lithos	1003		2.20	1.99	2.20	+0.19	3.60	1.87
Pan Amr	870		0.90	0.80	0.90	+0.10	2.25	0.70
Diadm	507		5.50	5.25	5.40		8.85	2.15
Minorca	471		5.65	5.55	5.60	-0.15	7.30	2.40

GAGNANTS et PERDANTS (en p. cent)

Valeurs	Ventes	Haut	Bas	Ferm.	%
Gagnants Seniors					
Asbestos	530	6.95	6.00	6.95	+35.0
CP S.Wts	1000	12.65	12.65	12.65	+15.0
Forex.b	25020	6.50	5.65	6.50	+13.0
Bocenor	24900	2.20	2.00	2.20	+11.7
SodrcanA	5000	2.50	2.25	2.50	+11.6
Perdants Seniors					
Leroux B	4000	4.75	4.30	4.30	-9.5
AGRA	500	12.80	12.80	12.80	-8.6
Aaxis	200	12.00	12.00	12.00	-7.7
G Knight	2900	4.90	4.75	4.75	-5.9
Algene	17640	3.45	3.25	3.25	-5.8
Gagnants Juniors					
Greensh	42600	0.55	0.41	0.55	+37.5
Orex exp	301441	0.23	0.18	0.23	+21.1
Appal.wt	3500	0.24	0.19	0.24	+20.0
Hebron	34000	0.68	0.64	0.66	+13.3
Pan Amr	10866 43	0.90	0.80	0.90	+12.5
Perdants Juniors					
Augyva	10000	0.16	0.16	0.16	-17.9
N.Gldcor	69000	0.34	0.30	0.30	-11.8
Antoro	6000	0.50	0.50	0.50	-9.1
Robex	26500	1.10	1.00	1.00	-9.1
X-Cheqr	10950	1.00	0.91	0.91	-9.0

GAGNANTS et PERDANTS (en valeur)

Valeurs	Ventes (100)	Haut	Bas	Ferm.	ch. Net
Gagnants Seniors					
Rothman	100	142.00	142.00	142.00	+4.00
FourSeas	12860	36.20	34.50	36.20	+2.15
BMO.Swts	4000	26.00	25.10	26.00	+2.00
MDSI	1600	24.95	22.95	24.90	+1.85
Asbestos	530	6.95	6.00	6.95	+1.80
Perdants Seniors					
Cinar Sv	800	35.50	34.00	34.00	-1.50
AGRA	500	12.80	12.80	12.80	-1.20
Logis.Clb	300	31.00	31.00	31.00	-1.00
Unican.B	1560	35.95	34.75	34.75	-1.00
Aaxis	200	12.00	12.00	12.00	-1.00
Gagnants Juniors					
CAsiaPrA	1888	3.30	3.30	3.30	+0.30
Lithos	477500	2.20	1.99	2.20	+0.19
Greensh	42600	0.55	0.41	0.55	+0.15
SRI O&G	10000	1.95	1.90	1.95	+0.15
Caldera	75300	1.75	1.57	1.75	+0.10
Perdants Juniors					
KWG.Res	2882	6.50	6.40	6.40	-0.30
Minor.wt	28200	2.60	2.50	2.51	-0.24
Goths	2000	1.70	1.70	1.70	-0.15
Minorca	84100	5.65	5.55	5.60	-0.15
Ditem	12950	4.00	3.75	3.75	-0.10

FAITS SAILLANTS

TRANSIGÉS: 486
HAUSSES: 243
BAISSES: 150
INCHANGÉS: 93
NOUVEAUX HAUTS: 43
NOUVEAUX BAS: 7

NOUVEAUX HAUTS et BAS de L'ANNÉE

NOUVEAUX HAUTS:
1.Bq.N.Ecos 2.Forex.b
3.Amisk.A 4.Goodfellw
5.Westbn.wt 6.Asbestos
7.Westburne 8.Inco Ltd
9.CimStL.a 10.Alcan Alu
11. BMO.Swts 12.KnowHse
13. Bq Royale 14.FirstPr us
15. Westaim 16.Bomb B
17. San.Fra.A 18.TrCan Pl
19. Powr Cr 20.SodrcanA
21. Laidlw B 22.Edper
23. Cominco 24.Spanex
25. MetroR.A 26.Londn.Ins.
27. Ivaco.sr2 28.Can Resll
29. Dylex 30.FourSeas
31. Bque Mtl 32.Chauvco
33. Emco Ltd 34.Bq.C.Imp
35. Radio.A 36.Marconi C

NOUVEAUX BAS:
1.Bre-x 2.Ventel
3.Malofil.b 4.Nce Div.U
5.Bresea

Contrats à terme

3 MOIS
Acceptations Bancaires Canadiennes
1 $ millions; points de 100 p. cent

Saison	Haut	Bas	Haut	Bas	Régl.	Var.	Int. en cours
Mars	96.93	92.06	96.81	96.77	96.80		24795
Juin	96.73	92.10	96.42	96.33	96.40		31919
Sept.	96.44	92.40	96.05	95.91	96.00		24661
Déc.	96.10	92.45	95.67	95.57	95.61		13821
Mars	95.72	92.35	95.28	95.12	95.20	-0.02	5659
Juin	95.35	92.42	94.88	94.68	94.87	-0.02	3312
Sept.	95.10	93.06	0.00	0.00	94.54	-0.02	2228
Déc.	94.80	93.87	94.29	94.29	94.25	-0.02	1032

Volume estimé: 19,157
Volume journée précédente: 9,235
Intérêts en cours journée précédente: 107,427

10 ANS
CONTRAT à terme sur obligations du Canada
$100 000; points de 100 p. cent

Saison	Haut	Bas	Haut	Bas	Régl.	Var.	Int. en cours
Mars	120.20	111.30	117.35	117.30	117.58	+0.46	5262
Juin	118.32	114.75	116.45	115.70	116.25	+0.47	23380
Sept.	0.00	0.00	0.00	0.00	0.00		0
Déc.	0.00	0.00	0.00	0.00	0.00		0

Volume estimé: 5,801
Volume journée préc.: 6,393
Intérêts en cours journée précédente: 28,642

5 ANS
CONTRAT à terme sur obligations du Canada
$100 000; points de 100 p. cent

Saison	Haut	Bas	Haut	Bas	Régl.	Var.	Int. en cours
Mars	114.00	110.95	0.00	0.00	112.89	+0.09	4605
Juin	112.46	111.46	0.00	0.00	111.54	+0.09	2662
Sept.	0.00	0.00	0.00	0.00	0.00		0
Déc.	0.00	0.00	0.00	0.00	0.00		0

Volume estimé: 0
Volume journée préc.: 479
Intérêts en cours journée précédente: 7,467

OPTIONS sur contrats à terme sur obligations du gouvernement du Canada
$ 100 000; points de 100 p. cent

Prix de levée	Achats Sept.	Achats Déc.	Achats Mars	Ventes Sept.	Ventes Déc.	Ventes Mars
101	s	s	s	0.00	s	s
104	s	s	s	s	0.00	s
111	s	s	7.77	s	s	s

Volume estimé: 0
Volume précédent des options d'achat: 0
Volume précédent des options de ventes: 0
Intérêts en cours des options d'achat: 3
Intérêts en cours des options de ventes: 0

OPTIONS sur contrats à terme sur Acceptations Bancaires Canadiennes de 3 mois
1 $ Million; points de 100 p. cent

s: non-offert

Prix de levée	Achats Mars 7	Achats Juin 7	Achats Sept. 7	Achats Déc. 7	Ventes Mars 7	Ventes Juin 7	Ventes Sept. 7	Ventes Déc. 7
92.50	4.30	s	s	s	0.00	s	s	s
93.75	3.05	s	s	s	0.00	s	s	s
94.25	2.55	s	s	s	0.00	s	s	s
94.50	2.30	1.90	s	1.26	0.00	0.00	s	0.18
94.75	2.05	1.65	1.30	1.06	0.00	0.00	0.08	0.23
95.00	1.80	1.40	1.09	0.88	0.00	0.00	0.11	0.29
95.25	1.55	1.15	0.89	0.72	0.00	0.01	0.16	0.37
95.50	1.30	0.91	0.71	0.57	0.00	0.02	0.22	0.46
95.75	1.05	0.68	0.54	0.43	0.00	0.04	0.29	0.57
96.00	0.80	0.48	0.39	0.32	0.00	0.08	0.39	0.69
96.25	0.55	0.30	0.27	0.22	0.00	0.15	0.51	0.84
96.50	0.30	0.16	0.17	0.15	0.00	0.26	0.66	1.01
96.75	0.07	0.05	0.10	0.09	0.02	0.42	0.84	1.19
97.00	0.00	0.03	0.05	s	0.20	0.62	1.03	s
97.25	0.00	0.01	s	s	0.45	0.85	s	s
97.50	0.00	0.00	s	s	0.70	1.10	s	s

Volume estimé: 0
Volume précédent des options d'achat: 11
Volume précédent des options de ventes: 0
Intérêts en cours des options d'achat: 11,819
Intérêts en cours des options de ventes: 8,067

Options Canadiennes

Les 5 titres les plus actifs (de OTC)	Vol.	Opt. en cours
Cdn Impl Bk	6480	25106
Bre-X Minerals	3409	43560
Bk Mont	2182	20595
Royal Bk Cda	1809	6912
TD Bank	1761	26672

Série	Prix	Off.	Dem.	Dern. opt.	Vol.	Opt. en cours
Abitibi Price C $22.250						**20**
MR	22.00	0.50	0.70	0.45	10	241
JN	20.00 P	0.20	0.40	0.40	10	87
Air Canada C $7						**92**
AP	6.00	1.10	1.25	1.15	25	3428
	7.00	0.30	0.45	0.40	20	1459
JY	6.00	0.35	0.45	0.35	2	2043
OC	6.00	1.40	1.55	1.60	30	30
	8.00	0.50	0.60	0.50	15	75
Alberta Energy C $30						**45**
MR	28.00	2.05	2.30	2.00	5	18
	31.00 P	1.05	1.30	1.65	10	20
	32.00 P	1.90	2.15	2.00	30	10
Alcan Alumin. C $50.65						**161**
MR	50.00	1.15	1.30	0.85	22	270
	50.00 P	0.50	0.65	1.25	10	20
AP	40.00	10.65	10.90	10.25	5	31
	45.00	5.80	6.05	5.85	50	183
	47.50	3.60	3.85	3.25	25	7073
	47.50 P	0.30	0.45	0.65	10	67
	50.00 P	1.10	1.25	1.30	20	85
JY	47.50	4.90	5.15	4.55	3	84
OC	47.50 P	1.70	1.85	1.95	10	34
	50.00 P	2.80	2.95	3.05	6	11
Alcan Leaps 98 C $50.65						**20**
JA	35.00	16.25	17.25			112
	35.00 P	0.01	0.50			137
	40.00	11.85	12.00			123
	40.00 P	0.40	0.90			177
	45.00	7.95	8.00			126
	45.00 P	1.25	1.75			113
	50.00	4.90	5.25	4.65	20	209
	50.00 P	3.15	4.15			4
	55.00					
	55.00 P					
Alcan Leaps 99 C $50.65						
JA	35.00	17.45	18.45			3
	35.00 P	0.40	0.90			2
	40.00	13.80	14.80			55
	40.00 P	1.20	1.70			35
	45.00	10.55	11.55			10
	45.00 P	2.45	3.45			5
	50.00	7.80	8.80			135
	50.00 P	4.25	5.25			15
	55.00					
	55.00 P					
Anderson Exploration C $16.10						**10**
AG	18.00	0.85	0.90	0.85	10	40
Arizona Star Res. Corp. C						**68**
MR	9.00	1.80	2.00	2.00	8	125
JN	11.00	1.60	1.80	1.70	30	131
	12.00 P	2.15	2.40	2.25	30	120
ABER Resources C $27.70						**50**
AP	20.00	7.65	8.00	7.60	5	11
	25.00	3.50	3.60	3.65	20	372
	30.00	0.90	1.05	0.95	5	5
JY	27.50	3.25	3.45	3.55	5	265
OC	27.50	4.20	4.40	4.45	5	17
	30.00	3.20	3.40	3.30	10	10
AGRIUM INC. C $18.95						**20**
JY	17.50 P	0.45	0.60	0.50	20	77
Barrick Gold C $35.90						**700**
MR	35.00	1.20	1.40	1.60	60	233
	37.50	0.25	0.35	0.36	60	1738
	37.50 P	1.70	1.90	1.55	60	263
AP	32.50	3.70	3.90	4.00	10	120
	35.00	1.85	2.05	2.10	31	1117
	35.00 P	0.90	0.95	0.90	30	1414
	37.50	0.85	0.95	0.85	69	1605
	37.50 P	2.25	2.45	2.15	35	276
	40.00	0.25	0.40	0.40	110	3476
	40.00 P	4.15	4.40	4.25	10	2476
	42.50	0.05	0.20	0.15	100	929
JY	32.50	4.60	4.85	5.00	3	74
	32.50 P	0.95	1.10	1.00	15	25
	35.00	3.10	3.30	3.30	5	541
	35.00 P	1.90	2.05	1.90	25	927
	37.50	1.95	2.15	2.20	12	327
	40.00	1.20	1.35	1.30	45	1435
OC	35.00 P	2.45	2.50	2.45	10	10
	40.00 P	5.30	5.55	5.25	10	18
Barrick Lps 98 C $35.90						**207**
JA	30.00	7.85	8.25	8.40	3	331
	30.00 P	1.15	1.35	1.25	20	493
	35.00	4.90	5.25	5.30	30	487
	35.00 P	3.05	3.20	3.10	40	411
	40.00	2.80	2.90	2.85	110	736
	40.00 P	6.00	6.40			388
	45.00	1.60	1.85	1.65	4	461
	45.00 P	9.70	10.10			192
Barrick Lps 99 C $35.90						**40**
JA	30.00	9.65	10.65			179
	30.00 P	2.00	2.50			50
	35.00	6.90	7.90			215
	35.00 P	3.80	4.80			65
	40.00	5.25	5.85	5.75	40	126
	40.00 P	6.60	7.60			92
	45.00	3.30	4.30			129
	45.00 P	10.10	11.10			1
Biochem C $77.20						**536**
MR	58.00	19.30	19.65	19.10	3	31
	64.00	13.35	13.70	14.25	15	60
	70.00 P	0.65	0.80	0.65	20	235
	75.00	4.15	4.40	4.70	39	525
	75.00 P	2.00	2.25	1.80	20	119
	80.00	1.75	1.95	2.00	25	894
	80.00 P	4.60	4.85	4.90	10	51
	85.00	0.55	0.70	0.50	140	117
AP	75.00	6.85	7.20	7.25	219	156
	75.00 P	4.40	4.65	4.00	10	15
	80.00	4.45	4.70	4.40	10	1017
	85.00 P	10.45	10.80	9.75	5	5
MY	70.00 P	3.65	3.90	3.95	3	3
	85.00	4.30	4.55	4.50	3	3
	85.00 P	11.70	12.05	11.30	5	5
JN	75.00	9.95	10.30	9.95	6	150
	80.00	7.65	8.00	7.85	3	179
Biochem Lps 98 C $77.20						**10**
JA	38.00	41.10	41.70			17
	38.00 P	0.45	0.90			48
	40.00	39.35	39.95			57
	40.00 P	0.55	1.15			2
	42.00	37.60	38.20			7
	42.00 P	0.75	1.35			8
	44.00	35.95	36.55			10
	44.00 P	0.85	1.45	1.00	10	11
	46.00	34.30	34.90			10
	46.00 P	1.10	1.70			45
	48.00	32.55	33.15			21
	48.00 P	1.40	2.00			1
	50.00	30.65	31.25			442
	50.00 P	1.80	2.40			46
	55.00	27.25	27.85			20
	55.00 P	2.90	3.50			41
	60.00	23.75	24.35			45
	60.00 P	4.40	5.00			105
	65.00	20.20	20.80			199
	65.00 P	6.40	7.00			100
	70.00	17.45	18.05			179
	70.00 P	8.45	9.05			62
	75.00	14.70	15.30			34
	75.00 P	10.35	10.95			20
	80.00	12.95	13.55			40
	80.00 P	13.80	14.40			64
	85.00	10.45	11.05			5
	85.00 P	17.05	17.65			10
Biochem Lps 99 C $77.20						**10**
JA	55.00	31.70	32.20			
	55.00 P	5.55	6.05	5.50	10	29
	58.00					
	58.00 P					
	60.00	28.50	29.00			15
	60.00 P	7.05	7.55			40
	62.00					
	62.00 P					
	65.00	25.85	26.35			20
	65.00 P	9.30	9.80			30
	70.00	23.20	23.70			7
	70.00 P	11.65	12.15			10
	75.00	20.80	21.30			39
	75.00 P	14.10	14.60			10
	80.00	18.30	18.80			29
	80.00 P	16.60	17.10			60
	85.00	16.40	16.90			3
	85.00 P	19.75	20.25			
Biomira Inc. C $7.90						**46**
JN	6.00	2.10	2.35	2.10	10	50
SP	8.00	1.30	1.55	1.35	36	110
Bk Mont C $53.750						**2182**
AP	46.00	7.80	8.20	7.85	12	4275
	50.00	4.10	4.35	4.20	55	467
	52.00	2.60	2.85	2.45	60	1056
	54.00	1.35	1.60	1.50	800	800
	54.00 P	1.45	1.70	1.60	20	20
JY	40.00 P	0.10	0.30	0.20	30	170
	42.00	11.80	12.30	11.50	55	58
	48.00	6.40	6.80	6.00	4	572
	50.00	4.85	5.25	4.85	11	186
	50.00 P	1.00	1.10	1.10	1	27
	52.00	3.55	3.80	3.80	27	5096
	54.00	2.40	2.65	2.55	1000	1000
OC	50.00	5.35	5.75	5.55	55	47
	52.00	4.10	4.35	3.35	2	33
	54.00	3.05	3.30	3.00	50	50
Bk Mont Lps 98 C $53.750						**91**
JA	26.00	27.80	28.70			50
	26.00 P	0.01	0.90			20
	28.00	25.80	26.70			5
	28.00 P	0.05	0.90			70
	30.00	23.80	24.70			27
	30.00 P	0.01	0.90			85
	32.00	21.80	22.70			20
	32.00 P	0.01	0.90			18
	34.00	19.80	20.70			20
	34.00 P	0.01	0.90			60
	36.00	17.85	18.75			58
	36.00 P	0.06	0.95			25
	38.00	15.85	16.75	15.10	10	30
	38.00 P	0.02	0.90			23
	40.00	13.90	14.40	13.90	32	77
	40.00 P	0.06	0.95			60
	42.00	12.50	13.20	12.25	10	162
	42.00 P	0.15	1.05			20
	44.00	10.65	11.25			90
	44.00 P	0.25	1.15			20
	46.00	8.70	9.25			24
	46.00 P	0.50	1.40			5
	48.00	7.10	7.85	6.05	5	15
	48.00 P	0.95	1.85			
	50.00	5.70	6.45	5.65	4	1
	50.00 P	1.45	2.35			10
	52.00	4.50	5.25	4.40	30	80
	52.00 P	2.20	3.10			
	54.00	3.40	4.15			
	54.00 P	3.10	4.00			
	56.00					
	56.00 P					
Bk Mont Lps 99 C $53.750						**110**
JA	30.00	24.05	25.05			272
	30.00 P	0.30	1.00			169
	32.00	22.15	23.15			108
	32.00 P	0.15	1.15			83
	34.00	20.55	21.55			95
	34.00 P	0.20	1.20			45
	36.00	19.20	20.20			195
	36.00 P	0.35	1.35			5
	38.00	17.95	18.95			95
	38.00 P	0.60	1.60			
	40.00	16.55	17.55			85
	40.00 P	0.70	1.70			4
	42.00	14.95	15.50	15.25	10	86
	42.00 P	0.95	1.95			
	44.00	13.40	14.40			72
	44.00 P	1.10	2.10			
	46.00	11.85	12.85	12.15	40	128
	46.00 P	1.30	2.30			5
	48.00	10.10	11.10			5
	48.00 P	1.80	2.80			
	50.00	8.05	9.05			42
	50.00 P	2.25	3.25			
	52.00	6.20	7.20	5.80	30	34
	52.00 P	3.10	4.10			
	54.00	5.00	6.00			
	54.00 P	4.30	5.30	5.40	30	30
	56.00					
	56.00 P					
Bk Nova Scotia C $55.70						**1184**
MR	52.50	3.15	3.40	2.85	5	2290
	52.50 P	0.05	0.30	0.30	25	597
	55.00	1.20	1.45	1.15	10	3
AP	36.00	17.45	17.95	17.65	20	54
	42.00	13.50	14.00	13.30	10	28
	47.50	8.10	8.35	8.55	20	2003
	52.50	3.40	3.50	3.40	23	2190
	52.50 P	0.45	0.70	0.90	7	37
	55.00	1.70	1.95	1.75	35	2035
	55.00 P	1.30	1.55	1.60	5	10
JY	52.50	4.45	4.70	4.50	20	35
	55.00	3.00	3.30	3.15	1004	1196
Bk NS Leaps 98 C $55.70						
JA	25.00	30.55	31.05			115
	25.00 P	0.01	0.25			450
	30.00	25.55	26.05			135
	30.00 P	0.15	0.45			190
	35.00	20.70	21.20			276
	35.00 P	0.35	0.70			277
	40.00	15.75	16.25			742
	40.00 P	0.35	0.75			265
	45.00	11.45	11.95			170
	45.00 P	0.70	1.20			57
	50.00	7.70	8.20			21
	50.00 P	1.75	2.25			30
	55.00	4.75	5.45			11
	55.00 P	3.20	4.20			10
	60.00					
	60.00 P					
Bombardier Cl B C $26.80						**154**
AP	26.00	1.20	1.45	1.30	28	205
	27.00	0.70	0.95	0.70	47	263
JY	24.00	3.30	3.55	3.45	5	152
	26.00	2.00	2.25	2.25	22	263
	27.00	1.40	1.65	1.40	52	452
Bombrd Lps 98 C $26.80						**29**
JA	13.00	13.90	14.30			160
	13.00 P	0.10	0.60			46
	14.00	13.00	13.40			52
	14.00 P	0.10	0.60			24
	15.00	12.05	12.45			62
	15.00 P	0.10	0.60			72
	16.00	11.05	11.45			55
	16.00 P	0.10	0.60			112
	17.00	10.20	10.60			217
	17.00 P	0.15	0.65			124
	18.00	9.75	9.85			617
	18.00 P	0.25	0.75			135
	20.00	7.65	8.05	8.05	10	468
	20.00 P	0.30	0.80			47
	22.00	5.90	6.30	6.35	19	478
	22.00 P	0.55	1.05			92
	24.00	4.65	5.05			243
	24.00 P	1.00	1.35			50
	26.00	3.45	3.85			194
	26.00 P	1.50	2.00			48
	28.00	2.20	2.60			168
	28.00 P	2.50	3.00			50
Bombrd Lps 99 C $26.80						
JA	18.00	10.90	11.35			282
	18.00 P	0.25	0.75			10
	20.00	9.55	10.00			199
	20.00 P	0.40	0.90			50
	22.00	7.85	8.30			354
	22.00 P	1.00	1.50			20
	24.00	7.15	7.60			204
	24.00 P	1.65	2.15			
	26.00	6.15	6.60			487
	26.00 P	2.45	2.95			42
	28.00	4.55	4.90			265
	28.00 P	3.30	3.80			155
Bre-X (Bro-X) C $23.750						**26**
MR	22.00	0.01	0.15	0.15	21	671
	23.00 P	5.70	5.85	5.85	5	321
Bre-X Minerals C $17.15						**3409**
MR	17.00	0.90	1.05	1.00	68	273
	17.00 P	0.60	0.75	0.60	36	392
	18.00	0.55	0.70	0.65	70	229
	18.00 P	1.15	1.35	1.35	20	741
	19.00 P	1.90	2.10	2.30	10	633
	20.00	0.15	0.30	0.20	328	2037
	20.00 P	2.75	3.00	2.85	15	1884
	22.00	0.05	0.15	0.15	10	1441
	22.00 P	4.75	5.00	5.10	12	406
	23.00	0.01	0.15	0.10	15	1622
	23.00 P	5.70	6.05	5.85	35	318
	24.00	0.05	0.15	0.15	32	2019
	24.00 P	6.90	7.05	6.65	20	2612
	25.00 P	7.70	8.05	7.80	10	115
AP	17.00	1.90	2.10	1.80	415	215
	17.00 P	1.40	1.60	1.70	320	220
	18.00	1.45	1.65	1.55	210	650
	18.00 P	2.00	2.25	2.35	130	380
	19.00	1.00	1.20	1.15	158	150
	20.00	0.75	0.90	0.75	2	512
	20.00 P	3.15	3.40	3.45	10	110
	22.00	0.30	0.40	0.40	30	139
JN	17.00	2.65	2.85	2.85	153	660
	17.00 P	1.95	2.15	2.00	108	2701
	18.00	2.30	2.40	2.30	100	162
	18.00 P	2.55	2.85	2.90	142	562
	20.00	1.50	1.70	1.60	102	880
	21.00	1.15	1.35	1.30	25	234
	21.00 P	4.45	4.70	4.50	20	90
	22.00	0.90	1.05	1.05	33	1079
	23.00	0.75	0.90	0.90	10	1653
	24.00 P	6.85	7.20	6.95	12	84
	25.00	0.45	0.55	0.50	214	1597
SP	17.00	3.45	3.70	3.50	100	80
	17.00 P	2.55	2.80	2.75	110	100
	18.00	3.00	3.20	2.95	80	130
	20.00	2.20	2.25	2.10	81	344
	20.00 P	4.10	4.35	4.20	10	744
	21.00	1.90	1.95	1.95	13	140
	22.00	1.65	1.70	1.65	23	67
	23.00	1.25	1.40	1.25	60	196
	23.00 P	6.25	6.60	6.30	5	60
	25.00 P	7.90	8.25	8.00	2	159
	26.00	0.55	0.65	0.55	50	677
Bresea Res. C $8.90						**354**
MR	9.00 P	0.40	0.55	0.50	40	447
	10.00	0.10	0.25	0.10	80	982
	12.00	0.02	0.15	0.05	40	1954
AP	9.00	0.75	0.90	0.80	20	22
JN	8.00	1.80	2.00	1.80	20	20
	9.00	1.35	1.55	1.25	50	309
	10.00	0.95	1.15	1.05	50	615
	14.00	0.20	0.30	0.25	31	785
SP	9.00	1.70	1.90	1.70	3	3
	10.00	1.35	1.55	1.45	20	60
BCE Inc. C $68						**112**
MR	67.50 P	0.95	1.15	1.20	5	41
	70.00	0.35	0.40	0.35	36	484
	70.00 P	2.75	2.95	2.85	3	86
AP	65.00 P	0.70	0.90	0.85	10	15
	67.50 P	1.75	1.95	1.80	5	35
	70.00	0.80	1.00	0.80	5	70
MY	70.00	1.40	1.55	1.60	15	1303
AG	62.50	6.55	6.80	6.85	10	96
	70.00	2.60	2.80	2.75	3	259
	72.50	1.70	1.90	1.80	20	1860
BEMA GOLD CORP. C $11						**53**
AP	11.00	0.70	0.80	0.85	10	115
MY	8.00	3.00	3.20	3.00	10	723
AG	10.00	2.00	2.20	2.10	10	100
	12.00	1.05	1.10	1.10	23	82
BK NS Leaps 99 C $55.70						**32**
JA	30.00	26.10	26.60			738
	30.00 P	0.65	0.90			338
	35.00	21.55	22.05			378
	35.00 P	0.90	1.40			170
	40.00	17.50	18.00	17.65	22	403
	40.00 P	1.25	1.75			40
	45.00	14.05	14.55	14.20	10	140
	45.00 P	2.05	3.05			55
	50.00	10.85	11.35			5
	50.00 P	3.45	4.45			55
	55.00	7.90	8.90			5
	55.00 P	5.55	6.55			15
	60.00					
	60.00 P					
Cambior Lps 98 C $21.250						**10**
JA	12.00	9.65	10.15			90
	12.00 P	0.05	0.25			28
	14.00	7.80	8.30			25
	14.00 P	0.05	0.40			20
	16.00	6.10	6.50			64
	16.00 P	0.25	0.75			2
	18.00	4.60	5.05	4.80	10	168
	18.00 P	0.80	1.30			35
	20.00	3.30	3.80			93
	20.00 P	1.45	1.95			78
	22.00	2.25	2.75			161
	22.00 P	2.40	2.90			55
Cambior Lps 99 C $21.250						
JA	18.00	5.95	6.45			82
	18.00 P	1.15	1.65			2
	20.00	4.80	5.30			34
	20.00 P	1.90	2.40			15
	22.00	3.90	4.40			41
	22.00 P	2.90	3.40			
Cameco Corp. C $54.750						**212**
MR	50.00 P	0.01	0.20	0.20	10	1
	55.00	1.05	1.25	1.40	25	42
AP	50.00	5.15	5.55	5.15	10	20
	55.00	1.80	2.05	2.25	10	45
MY	50.00	5.60	6.00	6.35	10	28
	50.00 P	0.50	0.70	0.60	10	45
	55.00	2.30	2.55	2.90	30	110
	60.00	0.95	1.15	1.50	10	252
	60.00 P	5.30	5.70	4.65	10	69
AG	50.00	6.75	7.15	7.30	15	105
	55.00	3.95	4.10	3.90	16	73
	55.00 P	3.10	3.35	3.00	10	50
	60.00	2.05	2.30	2.70	46	116
Cascades Lps 98 C $8.40						
JA	6.00	2.50	2.90			749
	6.00 P	0.01	0.40			10
	7.00	1.70	2.00			381
	7.00 P	0.05	0.45			175
	8.00	1.10	1.50			370
	8.00 P	0.35	0.75			50
	9.00	0.65	0.85			254
	9.00 P	0.70	1.10			120
Cascades Lps 99 C $8.40						
JA	5.00	4.00	4.40			53
	5.00 P	0.01	0.40			
	6.00	3.15	3.55			45
	6.00 P	0.07	0.45			
	7.00	2.35	2.75			132
	7.00 P	0.15	0.50			50
	8.00	1.80	2.20			139
	8.00 P	0.45	0.95			
	9.00	1.25	1.35			53
	9.00 P	0.85	1.25			10
Cdn Impl Bk C $70.20						**6480**
MR	52.50	17.70	17.95	18.30	20	30
	62.50	7.70	7.95	8.60	78	4984
	65.00	5.20	5.45	5.65	95	41
	67.50	2.90	3.15	2.80	78	57
JN	52.50	17.70	17.95	18.30	10	
	60.00	10.40	10.65	11.25	53	220
	67.50	4.35	4.60	4.70	5	4572
	67.50 P	1.55	1.80	1.50	7	7
	70.00	2.95	3.20	3.10	2033	1800
	70.00 P	2.50	2.75	2.10	4000	4000
SP	55.00	15.40	15.65	16.55	10	30
	65.00	6.90	7.15	7.30	12	55
	65.00 P	1.45	1.70	1.70	5	20
	70.00	4.05	4.30	4.50	59	55
	70.00 P	3.35	3.60	2.95	15	15
Cdn Impl Lps 98 C $70.20						**22**
JA	30.00	40.15	40.65			40
	30.00 P	0.01	0.25			1
	35.00	35.15	35.65			5
	35.00 P	0.20	0.30			50
	40.00	30.15	30.65			30
	40.00 P	0.10	0.35			53
	45.00	25.15	25.65			51
	45.00 P	0.15	0.40			50
	50.00	20.15	20.65			129
	50.00 P	0.25	0.70			162
	55.00	15.45	15.95	16.95	22	76
	55.00 P	0.50	1.00			45
	60.00					
	60.00 P					
	70.00					
	70.00 P					
Cdn Impl Lps 99 C $70.20						**53**
JA	40.00	30.05	30.55			160
	40.00 P	0.10	0.50			40
	45.00	25.10	25.60	25.70	10	360
	45.00 P	0.35	0.85			55
	50.00	20.65	21.15	22.15	43	916
	50.00 P	0.75	1.25			95
Cdn Occidental Petroleum C $22.500						**30**
MR	23.00	0.30	0.55	0.35	20	215
	24.00	0.10	0.35	0.35	10	120
Cdn Pac Lps 99 C $36.05						**10**
JA	25.00	12.05	13.05			
	25.00 P	0.10	0.30			2
	30.00	8.10	8.85			36
	30.00 P	0.95	1.20			30
	35.00	4.60	5.10	4.75	10	70
	35.00 P	2.40	2.90			
	40.00	2.35	2.85			30
	40.00 P	5.20	5.70			20
Cdn Pacific C $36.05						**20**
MY	35.00	1.75	2.00	1.85	10	104
AG	35.00	2.50	2.75	2.45	10	69
CdnPac Leaps 98 C $36.05						
JA	20.00	15.85	16.35			124
	20.00 P	0.01	0.25			23
	25.00	11.30	11.80			150
	25.00 P	0.01	0.20			1000
	30.00	7.10	7.60			177
	30.00 P	0.40	0.50			64
	35.00	3.65	4.15			180
	35.00 P	1.50	1.75			80
	40.00	1.30	1.55			57
	40.00 P	4.40	4.90			
Corel Corp. C $8.500						**259**
MR	10.00	0.05	0.25	0.15	150	425
AP	8.00	0.85	1.10	0.85	10	90
	10.00	0.25	0.35	0.25	24	981
	12.50	0.05	0.10	0.05	25	1455
JY	8.00	1.40	1.55	1.40	10	175
	10.00	0.55	0.75	0.70	10	854
OC	8.00	1.75	1.85	1.85	20	275
	10.00 P	2.05	2.10	2.05	10	10
Cott Corp. C $14.30						**20**
AP	14.00	1.15	1.40	1.05	10	135
	15.00	0.60	0.85	0.60	10	27
Cott Leaps 98 C $14.30						
JA	6.00	8.45	8.95			79
	6.00 P	0.01	0.50			35
	8.00	6.55	7.05			74
	8.00 P	0.05	0.55			481
	10.00	4.80	5.30			78
	10.00 P	0.20	0.70			180
	12.00	3.35	3.85			252
	12.00 P	0.60	1.10			197
	14.00	2.35	2.85			244
	14.00 P	1.40	1.85			280
	16.00	1.65	2.15			165
	16.00 P	2.30	2.80			54
	18.00	0.95	1.45			150
	18.00 P	3.75	4.25			6
Cott Leaps 99 C $14.30						
JA	8.00	7.25	7.75			20
	8.00 P	0.25	0.75			
	10.00	5.75	6.25			38
	10.00 P	0.65	1.15			60
	12.00	4.40	4.90			35
	12.00 P	1.30	1.80			70
	14.00	3.40	3.90			20
	14.00 P	2.25	2.75			60
	16.00	2.60	3.10			
	16.00 P	3.45	3.95			
CAE Inc. C $11.95						**24**
MR	10.00	1.95	2.15	1.75	10	30
SP	12.00	0.90	1.00	0.85	10	545
	13.00	0.40	0.60	0.40	4	11
CDA Jun 2021 9.75 C $131.05						**23**
MR	100.00	30.65	31.35	31.06	5	3
	130.00	1.70	1.95	1.65	4	275
	130.00 P	0.70	0.95	0.95	4	34
AP	132.00 P	2.50	2.75	2.55	10	4
CDA Jun 2023 8.00 C $111.30						**14**
MR	90.00	20.90	21.70	21.31	4	
	112.00	0.60	0.85	0.70	10	15
CDA Mar 2011 9 C $119.35						**26**
JN	116.00 P	1.10	1.35	1.20	25	129
	124.00	0.40	0.65	0.60	1	2
Diadem Resouces C $5.40						**415**
MR	4.00	1.25	1.45	1.35	25	15
	5.00	0.45	0.60	0.60	100	3177
	6.00	0.05	0.20	0.20	200	1279
AP	6.00	0.45	0.50	0.40	10	382
JN	6.00	0.80	0.85	0.85	20	637
	7.00	0.40	0.55	0.55	60	660
Falconbridge C $32.500						**45**
AP	27.00	5.40	5.65	5.60	5	25
	32.50	1.00	1.15	0.95	40	971
Gaming Lottery Corp C $6.05						**10**
JN	7.00	0.65	0.85	0.65	10	262
Gandalf Technologies Inc C 331						**47**
MR	4.00 P	0.65	0.80	0.60	30	60
AP	4.00	0.20	0.25	0.20	10	830
JY	5.00	0.25	0.30	0.30	7	361
Gold US$ C						**30**
AG	380.00	3.00	5.00	4.00	30	30
Goldcorp. Inc. C						**10**
JN	12.00	0.55	0.80	0.60	10	25
Gulf Canada Resources C $10.750						**216**
MR	7.00	3.65	3.85	3.60	10	50
	9.00	1.70	1.90	1.70	15	390
	9.00 P	0.05	0.05	0.01	166	70
	10.00	0.65	0.80	0.60	10	160
AP	10.00	0.90	1.10	0.80	10	15
JN	11.00	0.70	0.85	0.60	5	112
Hummingbird Com C $41.60						**57**
MR	42.50	0.95	1.00	0.95	5	127
	45.00 P	3.45	3.95	4.00	10	15
AP	42.50	2.40	2.65	2.30	3	167
	45.00	1.25	1.40	1.25	7	442
	45.00 P	4.45	4.80	4.45	10	21
	47.50	1.00	1.15	1.05	10	205
JY	45.00	3.65	3.70	3.65	12	378
Imperial Oil Ltd C $62.15						**2**
MY	62.50	1.70	1.95	1.80	2	140
Inco Ltd C $49.70						**357**
MR	47.50	2.25	2.50	2.10	10	182
	50.00	0.75	0.80	0.75	80	117
	50.00 P	1.05	1.20	1.30	30	50
AP	50.00	1.60	1.75	1.35	30	139
MY	45.00	5.35	5.60	5.35	80	7229
	47.50 P	1.10	1.25	1.45	30	37
	50.00	2.05	2.30	2.10	47	167
	50.00 P	2.20	2.45	2.45	10	10
AG	47.50	4.65	4.90	4.45	40	338
KWG Resources C $6.30						**10**
AP	6.00	0.95	1.20	1.20	10	90
Laidlaw Inc B C $20.10						**669**
MR	14.00	6.05	6.40	6.70	10	49
	15.00	5.05	5.40	5.20	2	232
	17.00	3.05	3.30	3.45	3	88

Suite à la page F 11

Bourse de Toronto

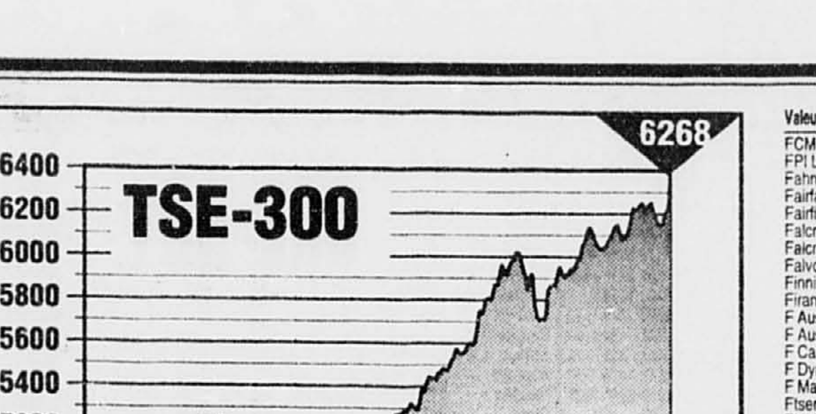

Infographie *La Presse*

A/B

Valeurs	Div.	Ventes (100)	Haut	Bas	Ferm.	ch.	52 sem. Haut	52 sem. Bas
ABL Cdn o		18	1.45	1.39	1.39	-0.06	3.20	0.99
AFM o		20	3.60	3.60	3.60		4.85	2.75
Agt B F	0.60	1122	41.00	40.00	40.00	-1.40	43.90	17.75
AT adv		8	3.35	3.35	3.35	-0.14	13.00	3.00
AMT Intl o		970	1.35	1.28	1.35		2.01	0.75
AMT I wo		2797	0.08	0.05	0.06		0.99	0.05
AT aquatics	0.18	231	13.00	12.75	12.90	-0.30	18.75	10.75
ATI tech		2051	19.30	18.60	19.30	+0.65	19.30	8.75
ATS Auto		64	24.50	24.00	24.50	+0.50	25.00	11.75
Abacan		1564	1.12	1.10	1.12	+0.02	1.85	0.75
Abex Res		494	28.00	27.50	27.70	-0.30	28.50	12.50
Abti Pree	0.40	3643	22.30	22.10	22.30	+0.15	23.80	16.50
Accord Fin	0.08	3	5.35	5.35	5.35		13.00	3.00
Aquagraph A		362	1.08	1.01	1.05	-0.02	3.85	0.42
Acetex		40	13.00	13.00	13.00		16.15	12.00
Adacrusade		75	17.00	16.90	17.00	-0.20	19.50	3.50
Adex mng o		306	0.58	0.51	0.51	-0.07	1.50	0.50
Adriana o		137	3.00	2.93	2.93	-0.10	6.90	1.70
Advmat o		149	1.27	1.25	1.25	-0.02	2.75	0.75
Advantx o		50	0.40	0.40	0.40	-0.03	0.63	0.27
Agnico E	0.13	476	18.35	17.90	18.15	-0.20	28.00	16.65
Agra inc	0.16	6	7.75	7.75	7.75	-0.25	9.00	5.00
Agrium	0.15	9264	19.00	18.60	19.00	+0.95	21.30	16.00
Aim Safety		155	21.75	21.25	21.75	-0.20	22.50	7.00
Airborne		33	6.40	6.25	6.35	-0.05	8.75	5.75
Air Canada		6811	7.15	7.00	7.00	-0.15	8.45	4.11
Air Can a f		881	6.80	6.65	6.70	-0.05	7.95	3.65
Airboss o		550	0.50	0.47	0.50	+0.05	0.75	0.27
Akita A f	0.20	13	10.75	10.00	10.75	+1.25	14.00	3.50
Alt Energy	0.40	7892	30.15	29.30	30.00	+0.70	33.90	24.00
Alcan	0.21	1652	26.95	26.50	26.65	+1.45	50.05	23.95
Alcan C p	1.24	650	25.30	25.25	25.30		25.95	25.00
Alcan E p	0.93	4	24.10	23.85	23.85	-0.15	25.20	22.00
Alexa V o		142	0.62	0.60	0.60	-0.05	1.75	0.55
Algen B o f		50	3.45	3.25	3.25	-0.20	3.85	2.61
Algi Gd A f		30	0.70	0.55	0.70	+0.20	0.85	0.20
Alg steel		550	0.50	0.47	0.50	+0.05	0.75	0.27
Allbis Bro		204	13.05	12.80	13.00	-0.20	26.00	12.50
Alliance		5	13.00	13.00	13.00	-0.20	16.50	10.50
Alan I		8	12.50	12.50	12.50		13.00	12.50
Alt Forest		1242	2.50	2.40	2.50	-0.10	30.35	19.75
Abitibi		37	9.00	8.90	8.95	-0.05	25.00	8.90
Alpine oil		3055	0.13	0.12	0.12	+0.05	1.75	0.05
Alta gentric		149	3.00	3.00	3.00		5.50	2.77
Altamira o		25	6.30	6.30	6.30	-0.10	8.00	5.75
Amber En		257	28.00	27.50	27.50	-0.95	31.50	10.00
Amelia o		169	4.65	4.40	4.65	+0.15	7.10	3.10
A Bulion o		1053	1.15	1.05	1.05	-0.10	2.50	0.87
Am Eco		10	11.25	11.00	11.00	-0.35	15.50	7.25
Amm Corp		813	0.54	0.50	0.50	-0.01	2.40	0.47
Am Lisbon		477	0.14	0.13	0.13	-0.01	0.35	0.10
Am sensors		142	1.98	1.80	1.90	-0.06	4.85	1.80
Amtelle	0.16	16	4.40	4.20	4.20	-0.15	7.00	3.75
Anchor L	0.14	5	2.00	2.00	2.00	-0.10	3.75	1.50
Anderson		3511	16.15	15.90	16.10	+0.15	20.25	12.70
Andrs WA f	0.9	8	17.50	17.40	17.50		18.50	11.00
Andyne		3	7.75	7.75	7.75	-0.10	7.90	7.50
Ang CT 290	2.90	1	47.50	47.50	47.50		48.50	40.75
Anglo Amer		4876	3.80	3.45	3.80	-0.05	4.30	0.30
Anvil o		100	2.00	2.00	2.00	-0.05	2.50	1.00
Anvil un o	0.53	340	1.10	0.98	1.10	+0.10	2.50	0.50
Apex A		171	3.27	3.15	3.25	+0.05	3.95	0.64
Arbor A	0.07	2	30.00	30.00	30.00	-0.50	30.70	20.40
Arbor B f		207	24.29	25.00	29.25	-0.25	30.00	18.50
Arcadia Res		645	5.70	5.05	5.70	+0.60	7.75	4.50
Arjuna		163	8.25	8.00	8.00	-0.25	12.80	6.75
Ariel o		165	0.73	0.71	0.73		1.93	0.53
Arimetco o		1133	0.26	0.25	0.25	-0.01	1.55	0.17
Armtrc En		1	11.00	11.00	11.00	-0.50	11.00	11.00
Arthurs		18	9.50	9.50	9.50	-0.25	11.50	7.50
Artisan	0.10	3	8.50	8.50	8.50	+0.25	10.10	3.50
Asbestos		40	6.50	6.50	6.50	+0.50	7.00	3.00
Ashton		201	2.12	2.05	2.10	+0.05	2.80	0.74
Ashurst u o		75	1.00	0.96	1.00	+0.01	1.30	0.38
Asia o		25	6.00	6.00	6.00	-0.50	7.00	3.00
Atco I f	0.44	55	26.85	26.00	26.85	+0.25	26.40	17.62
Athabaska o		237	0.60	0.58	0.60	+0.04	1.06	0.46
Atlanta Gp		356	6.00	5.90	5.90	-0.10	7.00	3.25
Attanta f		189	8.25	7.75	8.25	+0.35	8.45	4.80
Atna o		106	6.10	5.80	5.90	-0.10	7.37	3.25
Auf foods	0.66	133	23.50	23.00	23.50	+0.50	23.75	14.50
Aur Res		555	8.30	8.10	8.30	+0.10	11.80	7.15
Aur Res Wt		5	0.23	0.23	0.23		0.40	0.14
Aurex res o		4436	0.07	0.06	0.06	-0.01	0.96	0.04
Aurizon o		1329	2.20	2.11	2.12	-0.06	2.35	1.03
Autostock	0.71	24	5.50	5.50	5.50	+0.10	8.00	5.25
Avcorp I		151	4.50	2.45	2.45	+0.05	4.50	1.00
Avenor		3637	32.35	21.70	21.70	-0.65	24.50	16.42
Azzar Tec		16	4.15	4.15	4.15		4.35	3.80
Azco Mng o		4	0.30	0.26	0.26	-0.05	0.43	0.26
BCE Inc	0.72	8405	68.25	67.35	68.00	+0.65	71.60	47.50
BCE I P	1.6	5	27.70	27.70	27.70		28.15	27.37
BCE I Q	1.32	1	26.50	26.50	26.50		29.00	25.50
BCE I S	1.32	205	25.45	25.25	25.45	-0.15	26.50	25.00
BCE I Mobil		89	43.05	42.70	42.70		48.50	39.30
BIC Gas	0.90	21	22.00	21.50	21.50		22.25	15.00
Bc gp bp	1.77	10	26.75	26.75	26.75	+0.25	28.00	25.15
BG Gas 6.32	1.58	5	26.20	26.20	26.20	-0.05	27.50	24.00
BC Sugar A	0.40	2564	14.50	14.25	14.25	-0.25	17.50	9.00
BC Tel 1.21	1.21	1	24.75	24.75	24.75	+0.75	24.90	19.25
BC Tel Com	1.32	187	31.75	31.30	31.75	+0.45	31.75	26.00
BGR A		41	18.25	18.00	18.00	-0.25	18.50	11.00
Bmr Gold o		435	0.30	0.28	0.28	-0.02	0.54	0.22
BPI Fin	0.04	696	3.95	3.80	3.80	+0.02	4.25	2.50
BRL ent		5	1.40	1.40	1.40		2.00	1.40
BYG o		296	1.05	1.00	1.03	-0.02	1.74	0.86
Bakint		323	3.15	3.05	3.05	-0.10	3.60	1.75
Ballard		42	25.90	25.10	25.25	-0.10	28.75	13.75
Band ore o		238	6.85	6.50	6.50	-0.10	13.85	5.40
Bansister		266	16.50	16.25	16.50	+0.25	19.00	9.00
Bank Mtl	1.60	17456	54.50	52.05	53.70	+1.65	54.50	30.75
Bk Mt dp	2.25	127	28.90	28.75	28.75		29.40	28.00
Bk Mt B	2.25	1	28.50	28.50	28.50		30.00	28.50
Bk Nova	1.48	6621	58.00	54.20	55.70	+1.40	56.00	25.75
BK NS Sp	2.31	494	26.40	26.20	26.20		27.75	26.00
BK NS 7p	1.77	1	44.00	44.00	44.00	+2.00	44.00	34.50
BK NS 8p	1.75	50	28.85	28.65	28.85		29.25	26.00
BK NS 9p	1.68	71	28.60	28.55	28.60	+0.05	29.25	25.75
BK NS 10p	1.56	169	24.15	24.05	24.05		24.50	23.50
Bank gold	0.19	4798	36.35	35.85	35.90	-0.25	38.75	13.75
Barington		7322	3.85	5.75	5.75		6.45	3.60
Barton		3154	0.35	0.25	0.25	-0.30	10.00	0.25
Battery		275	0.67	0.61	0.61	-0.06	2.50	0.52
Battle Mm	0.05	462	9.90	9.60	9.60	-0.40	12.40	8.55
Bayview Ao		497	14.00	13.50	13.50	-0.50	14.00	9.00
Bécancour o		3	6.50	6.50	6.50		9.25	5.25
Bécancour		36	8.00	7.90	8.00		12.75	7.40
Beau Can		166	1.59	1.55	1.55	-0.08	3.75	1.40
Bema Gl o		2117	11.00	10.75	11.00	+0.05	13.05	4.55
Benson		199	1.12	1.10	1.10		1.60	0.81
Bennett o		140	0.63	0.60	0.60	-0.01	1.35	0.45
Berkly P		260	37.25	36.65	36.80	-0.20	40.50	12.75
Big Rock o		29	9.70	9.50	9.70	+0.30	10.00	5.40
Biomira		245	8.70	8.25	8.60	+0.35	10.75	4.50
Bioxy		68	31.90	31.00	31.00	-1.30	54.50	28.25
Birim o		1936	1.80	1.70	1.80		2.50	1.40
Bl Hawk o		555	0.80	0.80	0.80	-0.03	1.75	0.50
Blk S Van		1267	2.54	2.38	2.45	+0.03	9.25	0.95
BlkRock o		25	0.66	0.64	0.66		1.10	0.63
Blackstone		54	8.55	8.00	8.00		12.00	7.00
Boardwl o		117	20.40	19.70	20.40	-0.10	20.70	4.20
Bolivar o		299	0.80	0.73	0.80	+0.05	1.95	0.60
Bombardr A	0.20	1	18.50	18.50	18.50	+0.50	20.70	17.75
Bombdr B f	0.20	11098	27.00	26.70	26.80	+0.10	27.00	17.50
Bonavist o		15	2.20	2.20	2.20	-0.05	2.25	1.20
Bonus Res		639	4.20	3.95	4.00	-0.20	5.00	1.75
Bovar Inc		45	1.80	1.70	1.80	+0.05	1.28	0.71
Bow fix o		3	1.30	1.30	1.30		1.39	0.08
Brackndl		1095	4.05	4.00	4.00	-0.05	4.25	2.40
Brmptn A f		140	3.50	3.40	3.45	-0.05	3.84	1.20
Brandvr o		165	0.09	0.09	0.09		0.14	0.04
Brinsdale		1170	0.29	0.27	0.29	+0.04	0.51	0.20
Brascad A	3.55	42	50.00	49.00	50.00		65.00	39.50
Brascan A	1.54	1	33.75	33.75	33.75	+0.05	33.10	23.42
Brascan J	1.56	10	28.20	28.20	28.20		30.00	25.50
Brit X o		19696	17.20	16.80	17.15	+0.10	28.65	16.60
Brixator o		1250	14.50	14.25	14.25	-0.25	15.00	8.00
Brlk Brw o		140	2.15	2.10	2.15	+0.05	2.40	1.50
Bright Ao		50	1.55	1.45	1.45	-0.10	2.50	1.15
Brooklf H		696	10.00	9.50	9.50	-0.50	10.00	4.50
Brooklf P		681	15.30	14.60	15.30	+0.70	15.30	6.20
Brancor	1.28	66	31.70	31.40	31.70	+0.20	32.00	22.50
Bullion a	0.06	122	2.50	2.45	2.45	-0.05	2.54	1.50
Bulls Offer		4	14.00	14.00	14.00		14.00	10.25

C

Valeurs	Div.	Ventes (100)	Haut	Bas	Ferm.	ch.	52 sem. Haut	52 sem. Bas
CAE		016	12.77	12.00	11.75	11.95	+0.20	12.60
CBCI Tel o		45	4.70	4.60	4.60	-0.10	6.00	3.75
CBOO C		4661	1.27	1.15	1.25	+0.26	1.80	0.52
CCL B	0.28	159	19.75	19.50	19.50	-0.30	21.50	16.50
CFM Maj		325	22.15	21.70	21.70	-0.45	24.00	9.62
CHC Hal f	0.10	77	8.00	7.50	7.85	-0.10	9.25	4.00
CHC Intl f	0.14	1213	9.85	12.25	12.50	+0.30	13.25	9.75
CI Fund	0.16	139	19.00	18.75	18.75	+0.05	19.50	11.50
Cmac Ind		17	13.50	13.40	13.40	-0.15	13.55	5.25
CML Ind		24	1.15	1.15	1.15		2.50	1.15
Crs Nt u		34	16.50	17.65	18.50		19.00	16.00
CRS Robot		17	5.00	5.00	5.00	-0.10	7.15	3.00
CSFB		221	13.00	12.00	12.50	-0.30	13.75	9.75
CT Financl	0.92	1	71.70	71.70	71.70		20.00	9.75
CIFin A	0.83	81	32.00	31.75	32.00	+0.25	35.50	25.00
CIFin B	0.83	437	34.00	33.50	34.00	+0.50	35.00	25.00
Cabot		342	21.55	21.35	21.50	+0.05	24.00	16.25
Caldwell A	0.22	55	6.25	6.20	6.20	-0.05	7.20	4.95
Calectoria		3100	3.00	2.80	3.00	+0.20	4.00	2.00
Callain tech		35	3.45	3.45	3.45	-0.05	3.84	1.20
Calfnet		23	19.90	19.50	19.90	+0.15	20.00	13.25
Calfnet B f		24	19.50	19.50	19.50	+0.15	20.00	12.50
Cambert o		16	1.55	1.55	1.55	-0.05	2.45	1.06
Cambex o		236	1.05	1.00	1.05	+0.10	1.64	0.48
Cambior	0.14	1213	16.50	15.20	15.30	-0.30	19.50	9.75
Cambridg	0.32	276	10.85	10.70	10.70	-0.05	13.75	7.87
Camco Inc	0.05	523	6.50	6.40	6.50	+0.10	8.50	5.25
Camdev		48	6.25	6.20	6.25	+0.05	8.50	2.50

Valeurs	Div.	Ventes (100)	Haut	Bas	Ferm.	ch.	52 sem. Haut	52 sem. Bas
Cameco	0.50	2562	56.00	54.75	54.95	-0.45	76.25	50.00
Canada Res		365	1.18	1.15	1.15		2.00	1.15
Canvec		51	6.50	6.05	6.50	+0.35	7.95	2.60
Can Banc	0.23	1302	21.00	20.25	20.75	+0.35	21.00	9.12
Can Fracs 3	0.72	497	12.80	13.45	13.60	+0.10	13.65	9.25
CS Pete f		10	9.85	9.85	9.85		11.55	8.00
C Trsco C	0.76	11	19.80	19.80	19.80		21.00	19.00
C Trsco 3	1.72	45	19.50	19.50	19.50	-0.50	19.50	19.50
Can Agra o		300	1.35	1.30	1.30		1.94	0.70
Can Airline		782	1.53	1.46	1.48	-0.02	3.65	1.05
Can Energy		400	1.15	1.15	1.15		1.30	0.37
Can air rW		1074	0.02	0.02	0.02		0.05	0.01
CBk note		72	2.90	2.75	2.90	+0.10	4.70	2.21
Cdn Bshrs		491	17.00	13.45	13.60	+0.10	13.65	9.25
Cdn crew o		50	2.70	2.70	2.70	+0.05	3.10	1.67
C 88 Eng		1048	5.35	5.05	5.30	+0.20	6.90	2.80
Cdn Fracs	0.15	5	9.85	9.85	9.85	-0.05	10.00	9.75
CG invest	0.30	60	14.75	14.50	14.70	+0.45	15.45	11.25
CG inv w		2	14.50	14.25	14.25		14.85	7.87
CIBC Dom	2.00	11220	51.00	50.35	50.65	+0.05	55.00	39.25
CIBC 5 p	0.82	59	25.00	24.60	25.00	+0.30	25.00	23.50
CIBC 9 p	2.27	34	26.70	28.70	28.70		29.50	27.75
CIBC 11 p	1.75	34	25.50	25.50	25.50	+0.05	25.50	24.75
CIBC 14	1.48	41	26.75	26.50	26.75	+0.25	27.50	24.25
CIBC 15	1.41	30	26.40	26.40	26.40	-0.05	27.45	25.50
Canscor o		831	1.15	1.10	1.12	-0.03	1.55	0.68
C Marconi	0.14	50	18.30	18.25	18.30	+0.05	18.30	12.25
C medicl w		34	1.70	1.70	1.70		2.50	0.50
Cn Rail	0.92	3243	38.25	37.90	38.25	+1.05	39.00	30.00
Cdn Nat Res		4048	34.80	34.00	34.70	+1.05	40.10	21.50
C Occidental	0.30	3731	22.70	22.45	22.50	-0.20	27.75	20.50
CTire A	0.48	8226	58.00	57.50	57.50	-0.35	58.00	35.00
CTire I		1	26.00	26.00	26.00	-0.50	26.50	15.25
CTire A f	0.40	1578	25.40	25.00	25.25	+0.20	26.00	15.75
CTire I f	1.56	172	32.50	32.00	32.00	+0.50	34.50	24.50
Can Tire B	1.56	3	32.10	32.10	32.10	+0.05	32.50	25.50
Cdn Ser p	2.00	4	26.00	26.00	26.00		26.75	25.00
Cdn Ser q	1.47	10	26.10	26.10	26.10	-0.20	26.75	25.10
Cdn Ser w	1.32	26	26.65	26.65	26.65	+0.40	26.95	25.00
Cdn Wn Bk	0.25	9	15.25	15.10	15.10	+0.10	16.25	9.75
Cdn World		43	4.60	4.45	4.60		5.00	3.60
Canamax o		179	7.25	7.20	7.20	-0.05	10.00	3.50
Canbra	0.35	19	17.00	17.00	17.00		22.50	10.00
Cancor	0.26	23	14.70	14.65	14.65	-0.05	15.50	12.00
Candarex		150	3.25	3.25	3.25	+0.05	3.75	1.25
Canfor o		15	1.00	0.90	1.00		1.50	0.75
Canlan Inv		52	3.75	3.75	3.75		4.90	2.25
Canmax o		128	0.65	0.61	0.61	-0.05	0.90	0.40
Canwst n v	0.10	33	21.40	21.15	21.35	-0.05	21.60	13.12
Canwest Gl	0.10	840	21.25	21.10	21.25	+0.20	21.50	11.12
Cara A	0.10	2589	4.20	4.15	4.15	-0.10	4.80	3.00
Caribgold o		88	1.25	1.25	1.25	-0.04	2.00	0.37
Carma		622	5.70	5.50	5.70	+0.30	5.70	2.02
Carmanah		605	6.95	6.70	6.80	-0.05	9.65	4.25
Cascades I	0.10	394	9.85	9.75	9.75	-0.05	9.85	6.50
Cassidy w 97		30	0.29	0.05	0.05	-0.35	0.40	0.05
Cascadia		10	4.65	4.65	4.65	-0.15	4.65	2.48
Catalyst		1	6.00	6.00	6.00	-0.50	6.00	6.00
Celanese	0.80	13	28.50	28.40	28.40	-0.50	29.75	21.90
Centr Cap		240	1.40	1.26	1.26	-0.09	1.40	0.61
Centr Fund A		1	0.01	0.01	0.01		0.15	0.07
Centrfund	0.80	500	14.90	14.65	14.90	+0.10	15.25	10.45
Chaina ta		31	12.05	12.05	12.05	-0.05	14.00	8.50
Champion	0.20	14	19.50	19.50	19.50	-0.25	19.75	14.00
Chanel R o		48	2.00	1.96	2.00		3.14	1.35
Chapters		424	16.00	15.70	16.00	+0.50	18.75	14.40
Charlton Res		190	0.32	0.32	0.32	-0.05	0.75	0.27
Chauvco		5551	16.50	16.00	16.40	+0.40	16.50	9.75
Chc Res		157	0.70	0.69	0.69	-0.01	0.89	0.45
Chem Ind		160	4.75	4.75	4.75	-0.25	5.00	3.00
Chrysler	1.60	31	44.50	44.00	44.00	-0.50	48.25	36.90
CHUM B f	0.17	65	23.00	23.00	23.00		23.25	17.00
Cinaplex		7	20.50	20.50	20.50	+0.50	20.50	20.50
Cineplex		110	2.00	1.96	1.96	-0.01	3.35	1.65
Cinram	0.16	118	36.50	36.40	36.50	-0.05	40.50	23.12
Circle		20	0.87	0.81	0.81	-0.06	1.25	0.50
Circa o		38	1.29	1.20	1.26	+0.06	1.95	0.80
Circuit W		370	0.09	0.09	0.09		0.27	0.06
Clairvest	0.10	40	7.40	7.40	7.40	-0.10	8.60	6.75
Claude R		36	2.55	2.45	2.50	-0.10	3.45	2.10
Clearnet s f		143	15.90	15.20	15.20	+0.65	28.60	14.20
Clearnet		1	28.50	28.50	28.50	+0.15	32.00	16.00
Co Steel	0.40	42	22.50	22.60	22.60		25.30	18.75
CocaCBev		620	13.90	13.75	13.85	+0.10	16.50	9.25
Cogeco Cbl	0.48	2	36.00	36.00	36.00		36.00	36.00
Cogeco f	0.16	2	8.05	8.05	8.05	+0.05	8.35	5.50
Cognos		84	34.50	31.75	31.75	-2.70	53.50	23.25
Coldwtr Res o		90	8.00	8.00	8.00	-0.10	8.25	5.00
Com Dev		533	16.90	16.50	16.65	+0.10	17.10	8.15
Comap m o		17	4.35	4.35	4.35	-0.05	7.25	2.25
Compaq	0.30	436	42.35	42.05	42.05	-0.30	52.00	29.50
Compton o		240	0.95	0.82	0.85	+0.01	1.10	0.65
Computlog		10	15.20	15.05	15.05		19.50	7.87
Computrex		42	5.25	5.20	5.20	-0.10	7.00	2.50
Conor Pac o		45	0.75	0.73	0.73	+0.01	0.95	0.17
Conpak S o		100	0.40	0.40	0.40	+0.02	0.52	0.11
Con Ecpt f		2	1.15	1.15	1.15		1.25	0.50
C Enfield		100	0.32	0.32	0.32	-0.01	0.46	0.24
C Nevada o		68	1.52	1.23	1.22	-0.03	1.90	0.55
Conchin o		10	2.50	2.50	2.50		2.50	2.50
Conchin s		1	0.80	0.80	0.80		0.80	0.80
Con Pkg		93	7.50	7.00	7.00	-0.50	8.62	5.75
Contms A f		27	7.50	7.50	7.50	+0.10	8.90	5.50
Cora		24	47.45	47.25	47.25	+0.65	56.00	17.50
Cortex J		1160	0.17	0.14	0.14	-0.03	0.19	0.06
Coreco I		250	6.50	6.50	6.50		7.80	4.30
Corel		246	8.60	8.50	8.50	-0.05	9.00	5.00
Corncopia o		350	1.28	1.19	1.28	+0.08	3.00	0.90
Corona Gl		28	6.30	6.30	6.30		7.25	5.40
Corp Fin A	0.24	1263	33.50	33.50	33.50		34.00	25.00
Cornerstn o		1519	18.95	17.90	18.10	-0.90	19.25	2.00
Cortel		1000	0.35	0.35	0.35	-0.05	0.55	0.35
Counsel		413	19.40	19.15	19.40	+0.15	19.90	7.87
Courag Et		352	2.00	1.90	1.90	-0.05	2.50	1.00
Cristal		278	26.90	26.10	26.50	+0.25	29.50	14.50
Crowbrk		15	12.15	12.15	12.15	+0.65	12.15	6.00
Cr

NASDAQ (revue hebdomadaire)

Valeurs	Div	Ventes	Haut	Bas	Ferm.	ch. Net
A / B						
ADC Tel s		63912	29.75	25.75	26.75	-.25
AST		7704	4.81	4.62	4.81	+.12
Abacan		18639	9.43	8.62	9.37	+.18
Acclaim		28577	6.12	5.12	5.43	+.12
AdacLb		12137	23.87	20.87	21.25	
Adaptec s		58212	38.25	36.37	38.37	+.31
AdobeSy	.20	41591	37.75	33.12	33.68	-2.81
Alkerm		15958	27.87	24.12	26.87	+2
AlianPh		5564	12.87	12.37	12.62	+.12
Altera s		158958	49.37	44.50	45.25	-.12
Amati		12861	15.12	13.25	13.50	-.37
AmerEco		6065	8.50	7.87	8.12	-.25
Amgen		106848	62.62	59.87	62.62	+1.50
Andrew		12353	58	53.50	56.54	+1.54
AppleC		46138	17	16	16.50	+.25
ApplSou	.03	35763	13.25	11.62	11.87	-1.62
ApldMat		212753	52.75	49.62	51.75	+1.12
Applix		9414	11.12	9.75	10.06	-1.06
Arakis		73021	4.12	3.68	3.96	+.28
Ascend		253772	59.50	50.75	53.87	+1.62
Atmel		338667	38.25	25.50	26.75	-10.62
AuraSy		7771	2.81	2.62	2.68	
Autodesk	.24	43005	35.25	32.75	34.37	+.50
Avanti		6881	31.25	28.75	29	-1.50
AvidTch		6500	11	10.12	10.25	-.62
Baan s		27131	46.43	43.75	45.50	+1.12
BnkUntd n	.14	11766	33	31.12	31.62	-1.12
BedBath s		59324	26.12	22.87	24.68	-1.31
BioPhar		29161	57.37	51.25	56.75	+3.75
Bioctrl		10930	.90	.78	.81	-.09
Biogen s		64352	49.50	46.37	48.25	-1
Biomet	.10	60798	18	15.37	17.31	+2.06
Biomune		14085	2	1.56	1.90	+.18
BioTcG		62047	16.87	13.87	16.62	+.37
BlackBx		17961	31.75	29	29	-1.25
BocaRs		7724	8.62	7	8.37	+.50
Borlnd		19758	8.50	7.62	8	-.12
BostChk		103642	32.87	30.87	31.25	-1.50
BrdbdTc		6573	12.87	9.37	12.75	+3.37
BrooksF n		6614	23	21.25	22.37	+1.12
Broktrt s		8036	19.25	15.75	16.12	-2.50
Buffets		33061	7.37	6.43	6.56	-.62
BusnObj s		7352	12.37	11.12	11.12	-.56
C						
C-CUBE		44120	29.25	25.75	26.37	-2.75
CAI Wre		29730	2.81	2	2.25	-.09
CCC Info n		9583	15.50	14.37	14.75	+.25
CmbTch s		27651	25	22.25	24.75	+.75
CascCm		276955	31	25.43	26.12	-4.75
Centocor		73518	40.12	36.25	37.87	
CenGardn		17590	22.37	19.75	20.81	-.81
Cephln		14997	24	21.62	22.25	-1.37
ChrmSh		58748	6	4.43	5.93	+1.50
ChtOneF	.92	7958	47.87	46.12	47.50	-.12
Chkfree		19618	15.37	14.62	15	-.50
ChipsTc		51780	12.75	10.62	11.37	-1.37
Chiron s		26345	20.87	19.62	20.25	-.50
CIBER s		7648	32	27.75	31.25	+3
Cirrus		47052	13.62	12.87	13.31	-.25
Cisco		734222	57.62	50.87	51.37	-4.25
CitrixS		108133	16.37	12.87	14.62	+2
Ctyscape		12455	27.75	25.18	26	-1.37
Cognex		9110	19	17.87	18.25	+.12
Cognos gs		28051	25.87	23.12	24	+.43
Comcast	.09	x9941	18.12	17.37	17.62	+.18
CmcstUK		6212	11.75	11.37	11.43	-.31
CmpuSrv n		11198	10.50	10.12	10.37	+.25
Cmpcm		9418	7.62	7	7.12	-.37
CmptHz		13702	33.75	25.25	33.50	+7.50
Comvers		8891	43.50	41.75	42.50	-1.12
CncEFS		10338	24.25	22.75	23.50	-.18
CreStaff s		7407	24.37	22.37	23.25	-.37
CorpExp s		791391	19.37	10.06	10.56	-8.18
Cott Cp		26799	11.25	9.75	10.50	+.65
Coventry		83793	10.50	7.37	10.37	+3.06
CrkrBrl	.02	12317	28.25	26.50	27.12	-.12
CurHlth		8758	31	25.25	29.75	+4.50
CMathes		11569	1.40	1.15	1.34	+.12
Cyrix Cp		47354	28.75	25	25.37	-2.50
D / F						
DSC		65008	21.75	20.50	21	
DSPCm s		135452	12.50	9.12	11	-.68
Danka	.19	12067	43.75	40.50	40.87	-1
DellCpt s		259436	75.62	70.37	72.56	+1.43
Donkeny		5600	3.43	2.75	2.93	-.37
DresB		20099	18.12	16.87	17.81	+.68
DuraPh s		24191	39.62	33.37	39.37	+5.75
ETrade n		35088	26.62	22.87	24.87	+.87
ECI Tel	.10	37027	24.25	22.62	23.87	+.12
ESSTech n		31535	28.50	25.50	27.12	+.81
EglHrd		34436	22.12	19.25	21.37	+1.87
Elcom n		5594	7.50	6.87	6.87	-.12
EmplySl s		49528	24.75	19.75	22.50	-1.37
EncTel		26148820	35.37	31.50	35.12	+3.57
Fastenl	.02	7465	38.50	35.25	38.12	+1.87
FifthThird	1.16	16015	86.62	82.37	85.87	+2.50
FileNet		6391	20.50	18.62	20	+1
FinLine s		22126	27.25	20.75	25.25	+3.75
Fonar		19927	3.43	2.59	2.93	+.15
ForeSys s		232359	35.25	25.62	25.75	-7.75
FtHowrd		22009	31.87	28.87	31.75	+2
Fritz		10780	10.62	9.87	10	-.06
G						
Gandlf g		8513	2.75	2.37	2.43	-.25
GardnR s		6867	8.87	7.25	8.75	+1.62
Gartner		29332	28.25	25.75	28.12	+1.62
Gate2000		89640	61	56.50	57.25	-1.50
GelTex n		6351	26.25	20.75	26	+5
GeneLTc		9865	6.87	5.87	6	-.75
Genta h		15477	.50	.34	.40	-.03
GeoTk		16002	6	5.12	5.56	-.37
GldLew	.12	x14208	14.12	13.50	13.87	+.06
Glenayre		32310	13.75	11.87	12.37	-.87
Globlind s		38003	23	17.25	21.50	+3.25
Grenfld	.20	x5918	22.12	21.62	22.12	+.25
GulfSou		9139	21.75	19.75	20.50	-.62
Gymbree		27305	27.75	24.50	26.62	+2
H / J						
HBO s	.08	67035	63.50	56	60.75	+3.12
HERC		7842	1.87	1.43	1.75	+.14
HltCmp		21413	43.62	42	42.37	-.31
Herblfe	.60	14310	21	18	18.75	-2.25
HlywdE		12774	25.25	23.25	25	+1
HuntBnk	.80	6498	29.37	27.62	29.37	+.87
HyprSf		8181	21.62	19	19.75	-.06
T / Z						
ISG Intl		6315	18.87	15.25	15.75	-3.37
Imatrn		15007	2.75	2.53	2.65	-.06
InFocu		10279	25.25	20.25	24.50	+3.87
Inacom		14312	26.25	21.37	21.50	-4.50
Informx		182976	17.75	15.50	15.75	-1.62
Innovo		7698	.31	.21	.28	+.01
ItgPrc		17872	26.12	23.37	23.43	-1.81
Intel		20630372	150.25	140.50	143.50	+1.62
Intel wt		147002	110.25	100.50	103.25	+1.51
Intelect		18596	4.31	2	3.12	-1.25
InteliDta n		8367	5.62	4.87	5.62	+.25
IntelEl		24771	3.62	3.25	3.37	-.12
Interneur		9539	29.25	26.50	28.75	+1.37
Intvoice		13254	12.50	10.75	11.62	+.62
Intuit		74796	23	21.12	21.87	-.75
JstFeet s		16102	22	20.75	20.87	-.75
KLA		55130	42.37	38.50	40.31	-1.37
KellOG		7655	2.75	2.50	2.62	+.12
Kemet		8498	24.12	22	23.18	+.93
Krantor		6110	.12	.09	.12	
KushLk		10543	.43	.34	.37	
LTX		7847	6.25	5.62	6	+.31
LamRsch		55692	40.25	36.62	36.75	-1.37
Landrys		9172	18.12	17.25	17.50	-.50
Lasertech		18812	1.06	.90	.93	-.07
LinearT	.20	58000	47	43	43.75	-1.37
Liposm		27092	26.25	23.87	24.75	-.12
LoJack		6433	10.37	10.12	10.12	-.12
MCI	.05	142034	36.25	35	35.50	-.25
Macrmd		17538	10.25	9	9.84	+.03
MailBx		8672	23.50	18.50	22.50	+3.87
McAfee		54203	56	44.87	49.12	+3.25
McCor	.60	8066	25.12	23.62	24.93	+1.31
McLeod n		7200	21.25	17.50	21	+3.12
Medaph		83720	12.75	9.62	12.50	+2.56
Medarex		8864	10	8.62	9	+.12
MedCmp s		13979	42.50	35	39	+3
Mensel		12156	1.87	1.62	1.78	-.03
MicroAge		12672	14.25	12.87	13.50	+.50
Microcm		13282	12.37	10.37	11.37	+.87
MicronEl		40248	21	19.25	19.37	
Microsft s		334049	101	96.50	96.75	-.75
MblTel		17056	7.87	6.87	7	-.75
Mohawk		5599	27.50	25.62	27	+.62
MoneySt	.12	38059	30.12	25.50	29.87	+4
Mylex		8953	12.12	11	11.56	+.43
NABI		15152	10.75	9.50	9.62	
NatlReg		6646	1.84	1.53	1.68	+.18
NatrlHlth		21824	1.62	1	1.56	+.50
Nautica		21545	25.75	24	25.12	+.12
Nellcor s		17099	18.37	17.12	17.87	+.50
Neoprobe		16006	17.37	15.37	16	-1.18
Netscpe		128076	30.62	25.50	26.50	-2.62
NwkCmp		23444	12.75	10.37	11.37	-1.25
NextelCm		87204	14.75	13	13.18	-1.06
NoiseCT		26485	.56	.46	.51	-.01
Nordst	.50	29363	38.25	36.37	37.37	+.62
NorTrst s	.72	x15841	42.75	40.75	41.75	-.75
NwstAirl		22132	39.87	35.37	37.87	+2.50
Novell		214516	10.25	9.37	9.62	-.50
OakTch s		28958	13.50	12.50	12.81	-.68
OccuSys		5601	25	23	24.50	+1
Octel s		37147	20.12	18.25	18.62	+.37
Oracle s		502825	40.50	35.25	35.81	-3.43
Orthlog s		6854	5.87	5.37	5.50	-.37
OutbkStk		15514	25.12	23.75	24.37	+.50
OxfdHlt s		102949	62	54.62	61.87	+6.12
PagingN		34612	15.12	13.25	13.50	-1.56
PalmrMd		18286	8.37	7.50	8	+.06
Panaco		16420	5	3.84	4.87	+1
Paychx s	.36	19021	47.75	43.25	47.06	+3.56
Peopsft s		59945	45.75	39	44.25	+4.37
Perrigo		24225	12.75	11.50	12.25	+.12
PetsMart s		55591	22.50	19	20.87	+1.37
PhyCor s		42340	33.75	30	31.75	+1.37
PicTel		41842	16.62	14.62	15.75	
PlanHily n		10787	17.75	16.75	17.12	+.12
PlatSoft		17152	10.37	8.37	10	+1
Players		8601	5.93	4.87	5.18	-.18
Prmisy		29907	15.25	12.62	14.25	-.50
PrdePt		49671	21.12	16.62	20.31	+3.56
Quadrax		13478	.84	.75	.78	
Qualcom		118192	62.87	56	58.75	+3.06
Quantum		143320	42.25	38	38.75	-1
Quartrdk		11658	4	3.50	3.93	+.18
RPM	.52	8881	17.87	17.37	17.62	
Radius		17448	.50	.37	.39	-.04
Rallys		7047	3.06	2.50	2.62	-.25
ReadRt		148906	33.62	29	31.12	+.43
Recycling		5707	1.56	1.09	1.50	+.28
ReddiBrk		38131	.18	.12	.17	-.01
RegCin s		19089	29	25.75	28.37	+1.75
Repap		22416	2	1.75	1.75	-.03
Replnd s		138097	37	32.62	36.56	+1.06
Retix		11128	5.62	4.75	4.87	-.56
RexlSun s		20538	26.50	23.50	24.87	-1.25
RossStr s	.18	18389	28.25	24	27.75	+3.75
RyanF		23884	7.93	7.25	7.81	+.43
S3 Inc		94623	17.87	16	16.50	-.81
Safeco	1.16	25272	41.75	39.75	41	-.75
StPaulBc s	.48	5545	27.50	26.12	26.62	+.12
Sawtek n		7267	35.37	31.75	32.50	-2.25
SciClone		16443	7.21	6	6.96	+.21
Scitex		8432	10.12	9.37	9.62	+.18
SecDyn s		21661	27.75	25.75	26.87	-.62
Sequus		11534	12	11.25	11.37	-.12
Shiva s		57079	16.62	13.25	13.75	-2.87
SigmAl s	.25	12018	31.50	29.87	31.18	+.56
SigRsrts n		12049	33.75	31.87	32.75	+.62
SilicnVl		25310	22	20.50	21.75	+.37
Silverado		10177	.43	.37	.40	+.03
Sinclair		6225	28	24.75	26.06	+1.31
SolvEx		18052	11.50	10	11	-.37
Somtix		8540	2.50	2.12	2.28	-.21
Southtrst	1.00	17052	42.12	39.25	41.62	+2
SovBcp s	.08	22631	13.37	12.50	13.12	+.50
SpecHol		10300	8.75	7.87	8.25	
Spyglss		11206	10.75	9.12	9.37	-1.12
Staples		343077	24.62	20.62	24.56	+2.93
Starbcks		57824	33.87	30.12	31.06	-2.56
SteinMrt		14510	25.87	23.50	25.75	+2
Steris		20566	28.50	25.12	27.87	+2.62
StewEnt s	.08	6411	36.25	33	33.50	-1.81
StrucD		16755	22.68	19.87	21.87	+2
Stryker s	.10	21110	29.12	26.87	27	-2
StudioPH s		9522	24.50	22.75	24	+.25
SumitTc		22767	8.75	7.75	8.06	-.81
SunMic s		295201	31.50	28.37	29.68	-1.18
SunGrd		13320	50.25	44.62	48	-2.75
Sunglss		37513	7.25	6.25	6.81	-.43
SunRiver		5714	1.59	1.31	1.31	-.18
SyQstTc		130900	3.53	2.56	2.93	-.28
Sybase		35189	16.50	14	14.18	-2.18
Symntc		29334	16.12	15.25	15.50	-.12
Symetric		7106	18	15.75	16.50	+.37
SyncRes		10648	9.50	8.12	8.87	+1
Synopsy		61643	36.25	30.75	31.25	-4.43
SystSft	.10	13665	10.87	10	10.37	
SystmSft s		89868	17.62	11.12	11.62	-4.62
TCSI Cp s		6492	6.12	5.06	6	+.50
TargetT		9064	71.75	69.25	71.37	+.75
TechData		34830	27	23.87	24.87	+.87
TelC Int		8325	13.87	13	13.50	
TeleComA	1.25	235376	13	11.87	12.93	+1.06
TelefMex	.05	13134	1.96	1.84	1.93	
TeleprtC n		38568	30	23.25	25	-5
TeleTech n		7934	26.37	22	24.25	-.18
Tellabs s		82773	42.25	38.25	40.50	+.62
Tencor		34846	41.75	38.25	39.75	-.31
Teva	.27	x28361	64.87	59.87	63.87	+2.06
TheraTx		11532	16.75	16.50	16.62	+.12
ThrmTch		32972	.87	.78	.79	-.01
3Com		526388	36.50	32.62	33.81	+.70
3DO Co		6297	4.75	4	4.37	+.31
TrnSyA s		6173	27.25	24	27	+1
Triquint		9472	32.87	28.75	32.12	+.75
Tyson s	.10	29412	21.50	20.25	20.93	+.68
US OfcP n		41423	31.62	28.25	29.50	-2.50
Ultrak		13430	22.25	17.12	21.25	+2.87
Unigen		16395	4.25	3.31	4	+.12
Uniphase s		13625	39.25	31.75	38.62	+5.87
US LongD		5836	10.06	9.62	9.87	-.12
US Robt s		286248	61.25	55.37	56.37	+.56
UtdWste s		33081	40	35.50	39.75	+3.75
UnvsOut n		10383	33.37	27.25	33.37	+6.37
VLSI		46762	19.37	18	18.18	-.50
VaalRf	.43	9149	7.68	6.75	6.87	-.87
ValuJet		27543	8.37	7.18	7.87	+.56
VgrdCell		10065	14.75	13.87	14	-.12
Vans		18511	13.87	11.37	11.50	-2.12
Ventritx		7775	21.12	19.62	20.25	-.50
VetCtAm		8336	10.75	9.87	10.12	-.50
Viasoft s		38934	38	30.75	35	-1
VkingOP s		46372	24.37	22.87	23.12	-.50
Vimrx		16181	3.50	2.34	3.50	+1
Viragen n		7124	3.25	2.87	3	-.21
Vitesse s		28310	35	27.75	33	+5
WangLab		8670	22	20.75	20.75	-1.18
WaveSys		14479	2.75	1.68	2.31	+.62
Westell		23436	10.62	8.62	9.62	-.62
WstptStv		20128	36.75	34.31	36.50	+2
Winstar		13228	13.37	12.12	12.62	-.87
WorldCm s		395527	26.75	23.25	23.43	-3.18
Wyman		11509	19	17.62	18.50	+.62
Xicor		8367	7.06	6.68	6.87	-.12
Xilinx		68454	47.75	44.37	44.75	-.37
Xircom		33251	21.62	16.50	16.62	-3.25
XylanCp		22011	18.87	17.12	18	+.25
Yahoo n		20678	31.87	25.50	27.25	-3
YellowCp		13559	17.37	15.50	16.68	+1.06
Zoltek		13865	29.25	24.75	27.62	+1.68

Bourse de Vancouver

Volume	**44 000 000**
Fermeture	**1345 83**
Variation	**+ 3 72**

Valeurs	Ventes	Haut	Bas	Ferm.	ch. Net
APAC TeleCom	110	0.35	0.35	0.35	
Annova Bus	295	0.75	0.70	0.75	-0.03
Argosy Mng	313	1.51	1.46	1.51	+0.01
Austr Oilfd	1426	2.35	1.95	2.25	-0.05
Borneo Gold	384	6.20	6.00	6.05	+0.05
Brett Res	71	1.69	1.60	1.60	-0.05
Caledonian P	1745	0.39	0.36	0.39	+0.04
Calliope Mtl	263	1.17	1.13	1.17	+0.05
Con Silver	103	3.39	3.06	3.39	+0.14
Con Valley	30	1.17	1.17	1.17	-0.03
Condor Intl	5965	0.45	0.34	0.34	+0.01
Delta Gld	56	1.25	1.22	1.22	
DiamondWorks	195	2.55	2.50	2.50	-0.01
Donner Res	147	1.15	1.10	1.10	-0.05
Fenway Res	202	8.50	8.00	8.50	+0.50
Glden Tiger	25	0.66	0.66	0.66	-0.03
Gldn Bear	90	0.90	0.88	0.90	
Global-Pac	983	1.55	1.46	1.55	+0.07
Goldnev Res	100	0.50	0.50	0.50	-0.02
Goldnev Wt	300	0.05	0.05	0.05	+0.02
Gothic Res	330	1.35	1.30	1.35	+0.03
IGF Mtls Inc	44	0.66	0.65	0.66	-0.14
Imp Ginseng	2	8.05	8.05	8.05	-0.05
Indomin Res	391	5.75	5.60	5.60	
Insular Exp	137	0.87	0.83	0.86	-0.01
Inter-Citic	395	1.10	1.03	1.08	+0.03
Intl CanAlas	164	1.10	1.08	1.08	+0.02
Intl Dunlap	870	1.61	1.48	1.52	-0.13
Kalimantn US	754	0.44	0.40	0.40	
Kimberley	490	0.32	0.32	0.32	-0.01
Laverton Gld	70	0.35	0.32	0.32	-0.03
Lone Star Ex	1993	0.51	0.49	0.50	+0.04
Mandorin	813	0.47	0.41	0.47	+0.02
Mill City	1132	0.37	0.35	0.37	+0.01
Minco M&M	218	3.15	2.95	3.00	-0.05
Mongolia Gld	4131	1.70	1.45	1.55	-0.08
Ocean Res NL	50	0.30	0.30	0.30	-0.02
Odin Mng&Exp	270	0.85	0.79	0.85	+0.11
Olympic Res	66	1.03	1.02	1.03	-0.05
Pac Amber Rs	112	4.30	4.00	4.05	-0.20
Pac Falkon	601	0.56	0.54	0.56	+0.01
Pac VistaUS	70	0.05	0.05	0.05	+0.01
Pac Wildcat	2	3.10	3.10	3.10	+0.10
Paramount A	235	2.15	2.05	2.08	-0.02
Prcng Inds C	70	0.42	0.35	0.42	+0.07
Spire Ven	116	1.25	1.20	1.25	
Stellar Mtls	258	3.10	2.99	3.05	+0.20
Tele Pac Int	40	0.62	0.61	0.61	-0.01
Tracker Soft	115	0.72	0.64	0.64	-0.09
Trans-Global	1260	0.30	0.28	0.29	-0.01
Utd China In	1150	0.25	0.24	0.24	+0.01
Voisey Bay	847	1.05	0.97	0.98	+0.01
Winslow Gold	1455	0.65	0.53	0.57	-0.08
Winslow Wt	400	0.27	0.23	0.23	
Yukon Rev	545	0.70	0.68	0.68	-0.01
Senior					
A / B					
A&B Geoscnce f	537	2.35	2.15	2.35	+0.10
AG Armeno Mn y	193	0.30	0.28	0.28	-0.02
AME Res Cap f	80	0.75	0.75	0.75	
AMR Corp Grp f	9	0.36	0.36	0.36	
AfriOre Ltd y	40	2.33	2.33	2.33	+0.03
Akiko Gld Re y	410	0.60	0.56	0.56	-0.04
Almaden y	328	5.20	4.90	5.05	-0.15
Amer Wollast f	100	0.13	0.12	0.13	+0.02
Archangel y	74	2.18	2.15	2.16	+0.01
Argntina Gld y	321	2.70	2.41	2.70	
Arizona Star y	511	11.20	10.60	10.60	-0.60
Ascot Res y	90	0.65	0.61	0.61	-0.04
Auspex Mnrls y	325	1.45	1.40	1.40	
BC Pac Cl A f	11	0.14	0.14	0.14	+0.02
Banff Res y	40	1.90	1.82	1.90	+0.08
Bank Mtl f	424	54.00	54.00	54.00	+1.95
Bank N S f	200	55.70	55.70	55.70	+10.65
Benz Equit f	94	4.20	4.00	4.15	-0.05
Better Res y	20	0.25	0.24	0.24	-0.02
Big Horn Res y	50	0.95	0.95	0.95	-0.05
Biocoll Med f	374	2.20	2.10	2.10	-0.10
Boron Chem y	59	1.80	1.80	1.80	
Botswana Dia y	17	4.80	4.80	4.80	
C					
Camphor Ven y	30	2.25	2.25	2.25	-0.25
Canabrava y	80	4.65	4.40	4.65	+0.15
Caring Prod f	146	0.70	0.70	0.70	
Cash Res y	3	1.35	1.35	1.35	-0.05
Cdn Pac Ltd f	500	36.05	36.05	36.05	+0.15
Champion y	560	1.26	1.15	1.20	+0.06
Circumpac y	20	0.64	0.84	0.84	-0.01
Claimstaker y	215	0.52	0.49	0.50	-0.02
Clearly Cdn f	70	2.50	2.40	2.40	-0.10
Cobequid Lt f	110	0.20	0.20	0.20	-0.01
Coimbia B Wt y	200	0.30	0.30	0.30	
Columbia Gld y	775	1.44	1.31	1.31	-0.07
Comptec Ind f	60	2.40	2.30	2.40	+0.05
Con Callin y	115	2.00	1.90	1.99	-0.01
Cons Enviro f	20	1.35	1.35	1.35	
Coral Gold y	69	2.87	2.80	2.83	-0.11
Cryopak Ind f	185	0.52	0.47	0.52	+0.04
Curlew Lake y	295	0.30	0.26	0.26	
Currie Rose y	253	0.45	0.41	0.41	-0.02
D / F					
DBA Telecom f	1040	0.25	0.23	0.23	-0.01
Datawave Sys f	250	0.25	0.24	0.25	
Delpet Res y	809	1.67	1.50	1.60	+0.11
Dynamic Oil y	278	1.95	1.90	1.95	+0.03
East Afr Gld y	11746	0.66	0.81	0.61	
Eastfield y	65	0.79	0.77	0.79	+0.04
El Callo Mng y	1191	1.65	1.51	1.51	-0.09
Emperor Gold y	213	2.90	2.60	2.75	-0.16
Energold Mng y	170	2.70	2.60	2.60	+0.14
Expatriate y	10	4.55	4.55	4.55	-0.10
Farallon Res y	178	14.50	14.00	14.25	-0.25
Firstclass f	70	1.24	1.20	1.23	-0.01
Fleck Res y	1078	0.60	0.57	0.59	+0.02
Frontier Pac y	135	1.60	1.40	1.55	-0.15
Fst Quantum y	1128	3.83	3.70	3.80	+0.10
G					
Genetronics f	68	4.30	4.25	4.30	-0.05
Gerle Gold y	628	1.95	1.75	1.95	+0.05
Getty Copper y	5	0.65	0.65	0.65	
Glenex Ind f	105	0.80	0.70	0.70	-0.05
Globaltex y	170	0.79	0.73	0.79	+0.02
Gnrl Allied y	30	0.23	0.23	0.23	+0.03
Goldbelt Res y	492	0.75	0.64	0.68	-0.07
Gulf Intl y	1034	0.85	0.72	0.80	+0.06
H / J					
Hankin Atlas f	162	0.45	0.39	0.45	+0.01
Heritage Amr y	135	0.77	0.76	0.76	+0.05
Humboldt Cap y	53	1.25	1.10	1.25	
Hymex Diamnd y	240	1.95	1.90	1.95	+0.10
Int Freegold y	55	0.74	0.70	0.74	
Intl All-Nth y	31	0.28	0.28	0.28	
Intl Avino y	113	3.95	3.60	3.60	-0.07
Intl Nthair y	26	1.15	1.10	1.15	
Intl Pan Res y	801	2.30	2.16	2.24	+0.09
Intl Road f	55	2.55	2.50	2.55	+0.17
Intl Tournig y	657	3.38	3.26	3.30	
Jet Egy Corp y	133	3.85	3.60	3.85	+0.10
K / M					
Kensington y	788	1.39	1.23	1.35	+0.03
Klondike Gld y	135	0.46	0.44	0.44	-0.01
Koala Bev f	83	0.30	0.30	0.30	
Leicstr Dmnd y	489	0.28	0.26	0.26	-0.02
Lucero y	866	1.53	1.44	1.52	+0.02
Lysander Gld y	1112	0.64	0.57	0.60	-0.05
MFC Bncp US f	241	6.75	6.40	6.75	+0.10
Major Genl y	715	0.70	0.62	0.70	-0.02
Mansfield y	713	3.65	3.20	3.50	+0.22
Mar-West Res y	788	2.34	2.16	2.24	-0.06
Merit Techs f	103	0.85	0.81	0.81	+0.01
Minefinders y	649	5.10	4.80	5.10	
Molnar Captl f	5	0.47	0.47	0.47	-0.02
Mosport Park f	390	0.14	0.13	0.14	+0.01
Mosquito Con y	30	0.76	0.75	0.76	+0.03
Motion Works f	290	0.21	0.18	0.21	+0.03
Mtn Province y	1077	5.50	5.00	5.10	-0.20
N / Q					
NTS Cmptr Sy f	104	5.30	5.15	5.25	+0.25
Native Strat f	100	0.40	0.40	0.40	
Natl Healthc f	14	6.35	6.25	6.25	-0.20
New Gldn Scp y	435	0.78	0.72	0.78	+0.03
Nicholas US f	15	1.55	1.55	1.55	
Nth Amr Mtl y	75	0.26	0.26	0.26	+0.03
Nthn Crown y	955	1.49	1.40	1.46	+0.03
Ohio Res y	104	1.35	1.27	1.30	-0.05
Oliver Gold y	601	2.99	2.75	2.92	+0.02
PCS Wireless f	503	0.45	0.44	0.44	+0.03
Pac Insght f	141	1.95	1.80	1.80	-0.07
Pac Sentl y	1244	1.35	1.13	1.24	+0.09
Pac Vangld y	100	0.46	0.46	0.46	+0.03
Palmer Res y	99	4.60	4.30	4.35	-0.25
Pan Smak f	1090	0.90	0.78	0.85	+0.05
Petrolex Egy y	50	3.25	3.25	3.25	
Prime Eqty y	10	1.70	1.70	1.70	-0.03
Proginet US f	142	3.60	3.50	3.55	+0.05
Promark Soft f	940	0.08	0.07	0.08	
Puma Mnrl Cp y	1720	0.87	0.82	0.82	-0.06
Pyng Tech f	5	2.65	2.64	2.65	+0.05
R / S					
Republic Gld y	49	0.49	0.49	0.49	-0.01
Rio Amrillo y	310	0.48	0.45	0.48	+0.01
Royalstar y	80	0.30	0.30	0.30	-0.03
ST Syss US f	70	0.65	0.60	0.60	-0.05
Santa Catina y	574	0.72	0.70	0.70	
Sedna Geotec f	61	4.00	3.90	4.00	
Sepp's f	50	1.90	1.80	1.90	+0.10
Silent Witns f	275	1.52	1.50	1.52	+0.10
Silver Peak y	60	1.04	0.95	1.01	+0.06
Snowcap f	555	0.14	0.13	0.13	-0.01
Solomon y	410	1.49	1.21	1.25	-0.15
Stanford Egy y	2646	0.91	0.79	0.91	+0.13
Strategic f	10	1.30	1.30	1.30	+0.03
Sutton Res y	20	29.00	28.25	28.75	+0.25
Svr Standard y	42	7.30	7.00	7.00	-0.25
T / Z					
TIR Systems f	75	1.30	1.30	1.30	+0.15
Tanisys US f	61	3.35	3.20	3.35	+0.10
Telelink Com f	956	0.79	0.74	0.78	+0.05
Tradepnt PLC f	35	2.05	2.05	2.05	
Trian Eqs f	50	0.95	0.95	0.95	-0.05
Triant Techs f	116	1.85	1.75	1.85	+0.08
Trns America y	115	0.62	0.61	0.62	
Turbodyne f	537	10.65	10.30	10.65	+0.10
Uniterre Res y	Z3				
Valerie Gld y	3419	4.10	3.62	3.62	+0.02
Ven Pac Dev f	40	1.05	1.05	1.05	
Ventel Inc f	680	0.29	0.25	0.25	-0.03
Voxcom Inc f	66	0.77	0.75	0.77	+0.04
Welcome Opp y	35	4.60	4.50	4.60	+0.10
Winspear Res y	2505	4.00	3.79	3.95	
Winspear wt y	50	3.65	3.60	3.60	-0.25
Wstn Pinnacl y	1355	0.99	0.95	0.95	
YGC Res y	200	0.56	0.54	0.56	+0.06
Junior					
A / B					
ADI Techs In	669	2.65	1.83	2.55	+0.71
AFF Automate	673	0.18	0.17	0.18	+0.01
AGC Amers Gl	320	1.25	1.10	1.10	-0.05
AGX Ress Cor	100	0.98	0.90	0.98	
AIC Intl Res	745	0.35	0.30	0.30	-0.05
AMI Ress Inc	572	2.15	1.80	2.10	+0.30
ASC Inds Ltd	80	2.00	1.85	1.90	+0.15
Abacus Mnrl	140	1.25	1.20	1.23	
Abaddon Res	30	0.92	0.92	0.92	-0.08
Abitibi Mng	225	0.62	0.60	0.60	+0.03
Ace Devs Ltd	110	0.80	0.77	0.80	-0.02
Achieva Dev	150	0.72	0.72	0.72	+0.02
Adamas Res	313	0.73	0.63	0.64	-0.05
Adda Res Ltd	1000	1.06	1.00	1.00	-0.10
Adikann Gldf	1825	0.79	0.74	0.75	-0.01
Adv Projects	80	1.18	1.15	1.15	+0.02
Advent Comm	251	1.57	1.45	1.57	+0.10
Afrasia Mnrl	110	0.88	0.85	0.88	-0.02
Agate Bay Re	550	0.84	0.80	0.84	+0.01
Agro Intl	470	0.34	0.30	0.32	+0.04
Air Packagng	5	0.24	0.24	0.24	
Akash Vent	525	1.00	0.90	1.00	+0.11
Alantra Vent	26	0.58	0.58	0.58	
Alda Inds Cp	338	0.30	0.29	0.30	
Aldridge Res	50	1.05	1.05	1.05	+0.06
Allegiant US	33	0.31	0.31	0.31	-0.04
Allegro Ppty	10	0.30	0.30	0.30	
Almos Mnrls	2684	3.55	3.30	3.35	-0.05
Alpha Gold	70	1.00	0.97	0.97	-0.03
Alpine Expl	243	1.15	1.10	1.15	+0.02
Alto Ind Inc	175	0.60	0.58	0.60	
Altoro Gold	10	2.05	2.05	2.05	
Amarc Res	234	3.20	3.20	3.20	
Amcan Mnrls	830	0.73	0.62	0.64	+0.02
Amer Comstk	200	0.34	0.33	0.34	
Amer Mnrl	3	4.85	4.85	4.85	+0.10
Anooraq	332	3.45	3.05	3.05	-0.40
Anthian Res	11	2.00	2.00	2.00	
Aqua 1 Bevg	27	0.76	0.75	0.76	+0.01
Aqua-Pure	255	0.50	0.46	0.46	-0.04
Aquaterre Mn	580	0.30	0.27	0.28	-0.02
Aquila Egy	230	0.27	0.25	0.27	+0.05
Aquiline	147	1.25	1.10	1.25	+0.24
Aranlee Res	355	0.78	0.75	0.75	+0.03
Arauco Res	40	2.25	2.25	2.25	-0.08
Archon Mnrls	130	2.25	2.20	2.25	-0.10
Arcturus Res	320	0.67	0.65	0.67	+0.02
Aries Res	60	0.50	0.50	0.50	
Arkona Res	67	1.25	1.20	1.25	+0.03
Arlington	70	0.79	0.75	0.76	-0.04
Armada Merc	55	1.90	1.85	1.85	-0.06
Arrowhead Mn	362	2.00	1.91	2.00	+0.09
Asean Hldgs	20	0.35	0.35	0.35	-0.01
Athlone Res	1121	1.28	1.17	1.20	-0.02
AuMn Ress Lt	10	0.57	0.57	0.57	
Autobyte	15	0.60	0.60	0.60	
Autumn Inds	160	0.40	0.35	0.38	-0.09
Avalon Vent	14569	1.53	1.30	1.48	-0.28
Avalon Wt	1688	0.29	0.14	0.14	-0.16
Avcan Global	415	0.66	0.58	0.63	-0.03
Axion Comms	100	0.42	0.42	0.42	-0.03
BMD Enterpr	100	0.12	0.11	0.11	-0.01
BPI Inds Inc	400	4.50	4.20	4.25	-0.20
Balaclva Mns	100	1.21	1.21	1.21	+0.01
Bard Svr	1045	0.44	0.38	0.44	+0.08
Barkhor	296	0.24	0.22	0.22	
Baron Gld Cp	835	0.58	0.55	0.58	+0.02
Beaufield	150	0.38	0.36	0.36	
Bell Coast	195	0.77	0.74	0.77	+0.02
Belmont	610	1.20	1.12	1.20	+0.10
Berkshire	45	0.67	0.67	0.67	
Big I Dev	240	0.15	0.15	0.15	
Bismillah Vn	100	0.25	0.25	0.25	+0.01
Bitterroot	157	1.50	1.45	1.48	+0.02
Blackwater	153	0.33	0.31	0.32	+0.01
Blue Emerald	350	0.37	0.36	0.36	
Blue Ribbon	20	0.45	0.45	0.45	
Bomax Res Cp	110	0.42	0.40	0.42	+0.03
Booker Gld	398	2.99	2.70	2.71	-0.19
Braddick Res	50	0.65	0.65	0.65	-0.01
Bradner Res	200	0.40	0.40	0.40	+0.05
Braiden Res	104	0.29	0.29	0.29	-0.01
Bralome Pnr	25	0.97	0.97	0.97	-0.03
Brandon Gld	25	3.85	3.55	3.55	-0.35
Breckenridge	245	0.58	0.55	0.58	+0.02
Bren-Mar	4	1.19	1.19	1.19	
Brenna Res	295	0.56	0.52	0.55	+0.05
Brianna Bio	43	0.50	0.50	0.50	-0.03
Britannia Gl	120	1.70	1.62	1.62	+0.02
Broadwater	1283	1.40	1.25	1.39	+0.18
Brooks Res	3687	0.76	0.74	0.74	-0.02
Bus Hldgs	486	1.47	1.35	1.37	-0.05
Bushman Ress	43	2.48	2.03	2.03	-0.17
C					
CKD Vens Ltd	2136	0.91	0.83	0.91	+0.03
CPT Pemberto	565	1.15	0.99	1.15	+0.05
CSCC Casino	360	1.44	1.15	1.30	-0.10
CSI Credit S	600	0.75	0.70	0.75	+0.01
CT & T TeleC	50	0.29	0.28	0.28	+0.01
Cabo Expl	4243	1.33	1.26	1.26	-0.08
Cadre Res Lt	50	1.85	1.80	1.85	-0.05
Caesars Gold	130	0.61	0.56	0.56	-0.04
Calais Res	31	11.00	10.05	10.05	-0.45
Calypso Dev	800	0.45	0.37	0.45	+0.06
Camnor Res	120	0.46	0.40	0.46	+0.06
Canasia Ind	450	0.17	0.14	0.17	+0.03
Canasil Res	70	0.42	0.40	0.42	-0.03
Cancall Cell	265	0.75	0.64	0.64	-0.10
Candela Res	100	0.35	0.34	0.34	
Canmark Intl	100	0.16	0.16	0.16	
Canmex Mnrls	417	1.30	1.12	1.20	-0.10
Canoro Res	60	1.99	1.90	1.99	+0.04
Carbite Golf	362	2.14	1.97	2.08	+0.13
Carlin Res	150	0.96	0.90	0.90	-0.06
Carmelita Rs	175	1.85	1.71	1.76	-0.14
Castle Rock	1570	0.56	0.54	0.54	-0.02
Catalyst Vnt	200	0.50	0.50	0.50	
Cdn Glacier	100	0.17	0.17	0.17	
Cdn Gldn Drg	180	0.50	0.49	0.50	+0.03
Cdn Med Lgcy	343	3.32	3.10	3.10	-0.05
Cdn Overseas	180	0.04	0.04	0.04	
Cdn Quantum	5	0.30	0.30	0.30	-0.01
Cepeda Mnls	43	7.35	6.75	6.95	-0.40
Cgnscnt Sftw	400	0.11	0.11	0.11	
Chalice Mng	325	0.30	0.29	0.30	
Challenger	610	0.50	0.45	0.50	+0.03
Chandeleur	3065	0.78	0.66	0.77	+0.07
Chapleau	368	1.71	1.61	1.71	+0.06
Christina	425	0.60	0.55	0.60	+0.05
Churchill Rs	600	1.90	1.80	1.89	+0.01
Cimarron Mnl	70	0.68	0.65	0.68	+0.03
Citation Res	126	2.75	2.60	2.75	+0.10
Cline Mng Co	20	0.78	0.78	0.78	+0.06
Computrex	300	0.11	0.10	0.10	
Con Dencam	273	0.53	0.52	0.53	+0.05
Con Ewing	1540	0.16	0.14	0.16	+0.02
Con Frst	5	0.20	0.20	0.20	
Con Magna	422	0.78	0.72	0.78	
Con Nth Cst	671	2.19	2.02	2.19	+0.04
Con Samark	1896	1.00	0.90	0.90	-0.10
Con Shoshon	290	0.51	0.49	0.51	-0.01
Con Texas	456	0.35	0.33	0.35	
Con Trilogy	200	1.02	1.00	1.01	+0.01
Con Van Anda	226	0.60	0.53	0.53	-0.07
Con Van-City	300	0.18	0.16	0.18	+0.02
Con Venturx	361	0.72	0.66	0.67	-0.04
Con Viscount	65	2.05	1.95	1.95	+0.10
Con-Space	160	0.39	0.36	0.36	-0.09
Concept Ind	130	0.25	0.21	0.24	-0.01
Connecticut	215	0.30	0.29	0.30	-0.03
Conquistador	692	7.00	6.70	6.70	-0.30
Cons Aston	67	1.20	1.15	1.20	+0.10
Cons Wview	80	1.10	1.10	1.10	-0.15
Contl Copper	95	0.82	0.76	0.82	+0.04
Contl Pac	68	0.40	0.40	0.40	
Copperstone	110	1.05	1.00	1.00	-0.05
Cora Res	2260	0.50	0.42	0.47	+0.04
Coromandel	95	1.25	1.22	1.22	-0.03
Corum Res Cp	1230	0.34	0.33	0.34	+0.03
Cranefield	60	2.25	2.20	2.25	
Crazy Horse	50	1.05	1.05	1.05	+0.03
Cream Mnrls	124	1.45	1.30	1.40	-0.15
Cross Lake	545	0.45	0.42	0.42	-0.03
Cugold Vent	30	0.69	0.69	0.69	+0.04
Curion Vent	406	0.65	0.60	0.65	+0.03
Current Tech	95	0.50	0.49	0.50	
Cyberion Net	70	0.70	0.70	0.70	-0.25
Cypango Ven	2005	1.72	1.45	1.65	+0.20
Cypress Mnrl	332	0.43	0.42	0.43	+0.07
D / F					
DC Diagnosti	492	2.03	1.90	1.96	-0.04
DRC Ress Cor	77	0.81	0.75	0.81	+0.13
DSI Datotech	35	0.87	0.85	0.85	-0.05
Dalmatian	100	0.25	0.25	0.25	
Daren Res	85	0.32	0.30	0.32	+0.02
Davic Ents	250	0.08	0.08	0.08	-0.01
Dbl Impact	100	0.25	0.25	0.25	
Demand Gold	55	0.49	0.49	0.49	+0.03
Denali Petes	35	0.38	0.37	0.37	-0.05
Desert Sun	320	1.23	1.15	1.23	+0.09
Diagem Intl	6	1.45	1.40	1.45	+0.10
Diaz Res Ltd	380	0.75	0.68	0.70	-0.03
Dimensions W	100	1.35	1.20	1.20	-0.20
Dobrana Res	555	0.89	0.82	0.89	+0.05
Double Creek	901	0.52	0.48	0.52	+0.02
Double Down	5	0.29	0.29	0.29	-0.01
Dragoon	175	0.19	0.18	0.19	+0.02
ECA Tech Ltd	75	0.33	0.33	0.33	
ESC Envirote	385	0.25	0.24	0.24	-0.01
ESM Ress Ltd	219	1.15	1.10	1.10	-0.05
ETC Inds Ltd	3363	0.35	0.33	0.35	+0.01
EXOR Data	360	0.41	0.39	0.40	-0.01
Eaglecrest	162	1.63	1.55	1.55	-0.05
Earthworks	355	1.65	1.50	1.60	
East West	264	0.40	0.37	0.39	-0.01
Easton Mnrls	100	0.65	0.65	0.65	-0.02
Ebony Gold	120	0.69	0.65	0.65	-0.05
Econ Venture	710	0.62	0.55	0.55	-0.03
Ecoprogress	155	0.32	0.31	0.31	
El Misti Gld	214	5.25	4.80	5.25	+0.55
Emerald Drag	257	1.05	1.00	1.00	
Emerald Isle	115	0.50	0.50	0.50	
Empyrean	304	1.90	1.85	1.89	+0.01
Energas	140	0.42	0.41	0.42	
Enrich Ven	35	0.37	0.37	0.37	
Envoy Comms	218	3.55	3.42	3.55	+0.30
Epic Ress (B	210	0.93	0.85	0.93	+0.03
Epix Tch US	120	0.23	0.21	0.21	-0.02
Equus	150	0.11	0.11	0.11	
Essex Res	1581	3.89	3.65	3.65	-0.10
Etruscan Ent	1434	8.00	7.35	7.90	-0.10
Euro-Ad Sys	45	0.14	0.14	0.14	-0.01
Falcon Intl	175	0.33	0.31	0.33	+0.02
Fancamp	99	1.10	1.00	1.06	
First Silver	224	1.60	1.55	1.56	-0.04
First Wstrn	1285	0.32	0.27	0.32	+0.05
Flotek Ind	10	0.40	0.40	0.40	
Forbes Medi	233	2.15	2.00	2.10	
ForecrossUS	1032	12.90	11.35	12.70	+1.40
Forefront	2945	0.35	0.30	0.33	-0.01
Fort Point	1140	0.19	0.16	0.19	+0.04
Fortress Fin	50	0.57	0.57	0.57	-0.03
Fortune Res	114	1.50	1.40	1.40	-0.10
Foundation	10	0.85	0.85	0.85	+0.05
Founder Res	130	1.00	0.79	1.00	+0.25
Fountain Hse	281	0.50	0.46	0.46	-0.05
Francisco Gd	912	31.00	29.70	29.70	-1.05
Frst Choice	560	0.31	0.30	0.30	
Frst Imp	60	0.50	0.50	0.50	+0.06
Frst Intl	240	0.30	0.30	0.30	
Future Media	1420	0.23	0.20	0.23	+0.02
G					
GLS Global A	111	2.75	2.55	2.75	
GMD Res Corp	12	4.45	4.45	4.45	-0.05
GR Pac Res C	Z1				
GST Global	25	6.10	6.10	6.10	+0.05
GWR Ress Inc	150	0.55	0.55	0.55	
Gala-Bari	250	0.13	0.13	0.13	
Genesys Phar	197	1.15	1.06	1.10	
George Co	349	1.08	1.01	1.04	-0.03
Ghana Gldfld	163	1.73	1.60	1.60	-0.10
Gibl Cogenix	160	1.25	1.16	1.20	+0.05
Gld Canyon	81	4.75	4.60	4.60	
Gld Giant	2115	0.71	0.67	0.67	
Gld Ridge	440	0.15	0.14	0.15	
Gld Summit	23	0.35	0.35	0.35	-0.01
Gldminco Mng	4203	1.60	1.48	1.52	+0.02
Gldn Gate	35	0.35	0.35	0.35	-0.03
Gldn Glacier	55	1.99	1.90	1.90	-0.09
Gldn Hemlock	4763	2.60	2.32	2.38	-0.17
Gldn Treas	50	0.60	0.60	0.60	+0.04
Gldn Trp Wt	100	0.05	0.05	0.05	-0.01
Gleneagles P	5730	0.57	0.57	0.57	-0.01
Glimmer	55	1.10	1.05	1.05	-0.13
Global Metal	60	0.97	0.97	0.97	+0.01
Global Tech	50	0.80	0.80	0.80	-0.10
Gold City Mn	180	0.10	0.10	0.10	
Gold Win	247	1.42	1.33	1.35	-0.09
Golden Arch	695	0.49	0.45	0.46	
Golden Band	54	0.58	0.58	0.58	-0.01
Golden Chief	107	3.45	3.35	3.45	+0.02
Golden Hat	45	0.68	0.68	0.68	
Golden Palm	6	0.62	0.62	0.62	-0.06
Golden Peaks	585	2.80	2.70	2.75	-0.05
Golden Quail	20	0.49	0.49	0.49	
Golden Sitka	15	0.32	0.32	0.32	+0.02
Golden Trump	180	0.58	0.53	0.58	-0.02
Goldie Entpr	82	0.68	0.66	0.67	
Goldmax Res	365	0.65	0.50	0.65	-0.01
Goldn Temple	25	0.90	0.90	0.90	-0.03
Grand Ntl	315	0.34	0.26	0.33	+0.07
Grandmaster	14	1.40	1.40	1.40	-0.01
Green Ice Cp	1555	0.78	0.60	0.60	-0.19
Gresham Res	71	1.10	1.05	1.10	
Greystar Res	687	1.65	1.50	1.64	+0.14
Groundstar	212	1.80	1.75	1.75	+0.02
Grt Wstn Gld	Z1				
Guardian Ent	54	1.40	1.31	1.31	-0.10
H / J					
Haddington	635	0.22	0.20	0.20	
Harley St	65	1.30	1.30	1.30	+0.05
Harlow Ven	35	1.15	1.15	1.15	
Hawkeye Gold	30	1.12	1.12	1.12	+0.04
Hayden Res	Z2				
Hedley Techs	88	2.80	2.60	2.60	-0.20
Hemisphere	453	1.29	1.10	1.24	+0.14
Highgrade	217	7.85	7.00	7.85	+0.60
Hilton Pete	95	1.61	1.56	1.60	-0.01
Hixon Gold	861	9.30	8.70	9.25	+0.55
Home Ventrs	305	0.38	0.35	0.35	-0.02
Huldra Svr	50	0.35	0.35	0.35	+0.03
Huntington	695	0.45	0.40	0.45	+0.01
Hyder Gold	80	0.54	0.52	0.52	
I.M.P.A.C.T.	556	0.79	0.75	0.75	
IGT Pharma	2336	0.99	0.84	0.94	+0.13
IMA Res Corp	288	2.45	2.30	2.35	
IMP Ind Mng	15	1.16	1.16	1.16	
ITC Microcom	100	0.76	0.75	0.76	+0.01
ITL Cap Corp	1190	0.33	0.30	0.32	
IVS Intellig	353	0.99	0.97	0.99	+0.10
Idaho Con	10	1.01	1.01	1.01	
Image Power	890	0.34	0.32	0.33	
Impact Trav	15	0.45	0.45	0.45	-0.05
InStep Mobil	285	0.25	0.21	0.25	+0.04
Inca Pac Res	207	1.99	1.90	1.95	+0.05
Indo Mtls Lt	6489	2.10	1.75	2.10	+0.33
Indpc Res	1220	0.86	0.80	0.80	
Infinite Res	50	0.41	0.41	0.41	+0.03
Inflazyme Ph	652	3.00	2.88	3.00	+0.13
Inflazyme Wt	151	1.51	1.50	1.50	+0.02
Inlet Res	220	0.85	0.81	0.81	-0.04
Innotech	851	1.13	1.04	1.04	+0.02
Inovision	50	0.57	0.45	0.45	-0.01
Int En-R-Tch	90	0.37	0.36	0.37	-0.01
Int Wayside	430	1.30	1.18	1.18	-0.04
Integ Card	160	0.15	0.15	0.15	
Intercap Res	30	2.75	2.75	2.75	-0.05
Intertech	223	0.85	0.70	0.85	+0.15
Intl Acuvis	532	1.80	1.67	1.68	+0.03
Intl Albany	326	2.20	1.94	2.14	+0.19
Intl Annax	125	1.95	1.80	1.80	-0.10
Intl Ballatr	64	2.45	2.37	2.45	+0.10
Intl Bioanal	12	0.18	0.18	0.18	
Intl Bioremd	42	1.10	1.05	1.10	
Intl Blue Gd	100	0.28	0.28	0.28	
Intl Broadld	100	0.70	0.70	0.70	
Intl Butec	212	0.75	0.70	0.72	-0.08
Intl CHS Res	40	0.42	0.42	0.42	+0.11
Intl Calneva	30	0.90	0.90	0.90	
Intl Capri	1227	1.47	1.31	1.35	-0.05
Intl Chargld	113	3.80	3.65	3.75	+0.05
Intl Cnquest	2833	1.65	1.38	1.60	+0.20
Intl Falcon	50	0.11	0.11	0.11	+0.01
Intl Gindale	73	2.25	2.25	2.25	
Intl Hi-Tech	75	1.55	1.50	1.50	-0.01
Intl Jaguar	1035	0.76	0.68	0.70	-0.03
Intl Nrsemnt	50	0.68	0.68	0.68	-0.06
Intl PBX Ven	333	1.85	1.74	1.80	+0.06
Intl Parksd	100	0.15	0.15	0.15	-0.01
Intl RSV Res	405	0.22	0.20	0.22	+0.01
Intl Sales	1022	0.20	0.19	0.20	+0.02
Intl Sargon	36	1.20	1.17	1.17	-0.03
Intl Star	9	0.32	0.32	0.32	+0.02
Intl TME Res	22	1.40	1.40	1.40	
Intl Tire	300	0.14	0.13	0.13	
Intl Trimark	38	0.80	0.80	0.80	-0.05
Intl Veronex	10	1.60	1.60	1.60	
Intl Vestor	30	0.95	0.95	0.95	
Intl Wtr-Grd	114	1.10	1.00	1.10	+0.05
Intrcntl Mng	35	1.92	1.90	1.90	-0.09
Island-Arc	259	1.04	1.00	1.04	
Ivory Oils	120	0.36	0.35	0.35	
JNR Ress Inc	9143	0.92	0.83	0.85	+0.10
Jakarta Dev	30	0.50	0.50	0.50	+0.05
Jeda Pete	2100	0.85	0.65	0.85	+0.05
Jersey Gold	1125	0.25	0.23	0.24	-0.01
Jettra Res	216	5.00	4.45	5.00	+0.55
Job Inds Ltd	995	0.70	0.61	0.70	+0.10
Jopec Res	960	0.30	0.27	0.28	+0.01
Jot-It! Sftw	1180	0.67	0.56	0.62	-0.02
K / M					
KRL Ress Cor	50	0.17	0.17	0.17	-0.01
Kalahari	806	1.60	1.48	1.57	+0.09
Kenrich Mng	311	1.10	1.02	1.05	+0.03
Kernow Res	120	0.85	0.84	0.85	+0.01
Key Cap Grp	170	1.35	1.28	1.35	-0.09
Kingston	20	0.28	0.28	0.28	
Knighthawk	25	1.15	1.14	1.14	-0.01
Koda Res Ltd	65	0.53	0.53	0.53	+0.07
Kruger Cap	13	0.23	0.23	0.23	
LEH Vens Ltd	190	0.21	0.20	0.20	
LMX Res Ltd	42	1.70	1.60	1.60	-0.10
La Plata Gld	615	3.20	3.10	3.15	-0.10
La Rock Mng	160	0.30	0.30	0.30	-0.01
Labrador Int	265	0.52	0.47	0.52	+0.04
Landmark Env	600	0.17	0.16	0.16	-0.01
Latin Am Tcm	215	1.05	0.60	0.60	-0.60
Latitude Mnr	116	0.70	0.62	0.70	
Layfield Res	1255	0.25	0.23	0.25	+0.02
Leigh Res Cp	80	1.41	1.40	1.41	-0.09
Leis Inds	20	0.60	0.60	0.60	
Leopardus	317	1.18	1.12	1.18	+0.03
Levelland	201	0.38	0.35	0.38	
Lima Gold Cp	Z4				
Liquid Gld	55	0.32	0.32	0.32	+0.01
Lonca	5	0.34	0.34	0.34	-0.01
Loumic	65	0.28	0.25	0.25	-0.01
Lucky Break	490	0.07	0.07	0.07	
Lucky Strike	400	0.48	0.47	0.47	+0.01
Luxor Ind	103	2.00	1.80	1.98	-0.06
Madison	413	5.35	5.20	5.20	
Madoc Mng Co	843	0.94	0.89	0.94	+0.04
Mango	59	2.30	2.16	2.30	+0.06
Marshell	470	0.09	0.07	0.07	-0.04
Markatech	575	0.33	0.30	0.31	-0.01
Marlin	25	0.41	0.41	0.41	+0.01
Masterpiece	200	0.07	0.07	0.07	+0.02
Maximum Res	390	0.22	0.19	0.19	
Maymac Pete	6635	0.18	0.16	0.16	
Megastar	248	1.00	0.96	1.00	+0.03
Mercury Schd	280	0.73	0.68	0.68	-0.04
Meridian Pk	3143	0.48	0.41	0.48	+0.05
Micro Mnrls	50	0.15	0.15	0.15	
Microkey Com	45	1.15	1.12	1.15	+0.02
Midasco wtA	115	0.07	0.07	0.07	
Mink Intl Re	946	3.50	3.05	3.13	+0.16
Minto Expl	20	1.24	1.24	1.24	-0.01
Minvita	63	0.86	0.73	0.75	-0.03
Miranda Ind	184	1.28	1.20	1.20	-0.05
Mishibishu	245	0.26	0.26	0.26	-0.19
Molycor Gold	330	0.87	0.75	0.75	-0.05
Montoro	437	0.40	0.38	0.40	
Morgain	420	4.10	3.90	3.95	-0.05
Mtn Lake	110	0.65	0.56	0.65	+0.05
Mtn-Wst Res	65	0.24	0.23	0.23	-0.02
N / Q					
NA Tungsten	1961	0.65	0.51	0.63	+0.06
NCC Mng Corp	100	0.14	0.14	0.14	-0.01
NDT Vens Ltd	457	1.20	1.16	1.17	-0.03
NRG Ress Ltd	50	0.49	0.49	0.49	+0.02
Natl Chaling	286	2.94	2.70	2.70	-0.20
Navarre Res	290	0.22	0.21	0.21	
Navasota Res	3	3.10	3.10	3.10	+0.05
Net Nanny	607	0.92	0.80	0.92	+0.12
Netwk Gaming	120	1.15	1.09	1.10	
Nevada Star	215	0.59	0.55	0.55	+0.03
New Arcadia	75	1.23	1.22	1.22	+0.02
New Claymore	35	2.59	2.53	2.53	-0.07
New Guinea	185	0.75	0.70	0.70	
New Westwin	3869	0.95	0.80	0.92	+0.11
Newcoast Svr	10	0.41	0.41	0.41	-0.02
Newen Entrpr	855	0.26	0.23	0.25	-0.03
Newera Cap	137	3.10	3.00	3.10	-0.05
Nickelodeon	30	1.10	1.05	1.10	-0.05
Noble Metal	480	0.34	0.33	0.33	-0.01
Noram Envrnm	250	0.50	0.50	0.50	+0.02
Norcal	984	0.95	0.90	0.95	-0.01
Norcan Res	3734	0.55	0.45	0.55	+0.07
Nordac Ress	10	1.99	1.99	1.99	+0.19
Noront	140	0.47	0.44	0.45	-0.02
Northn Dyn	37	2.20	2.00	2.00	-0.20
Northpnt Res	1115	0.85	0.75	0.84	-0.01
Northrich	11196	0.87	0.62	0.85	+0.22
Northwind	50	0.28	0.28	0.28	-0.01
Nortran Phar	250	0.75	0.73	0.75	-0.05
Novadx Intl	90	0.44	0.44	0.44	+0.01
Novawest Res	120	0.75	0.70	0.75	+0.05
Nthn Plat	76	1.35	1.25	1.30	
Nu-Apex Egy	203	1.03	0.99	1.03	+0.03
Nu-Dawn	165	0.21	0.19	0.19	-0.02
Nu-Lite Ind	371	3.40	3.25	3.30	+0.05
Nu-Sky Egy	540	0.28	0.23	0.28	-0.02
Octagon Inds	105	0.49	0.40	0.49	
Odin Ind	12	1.01	1.01	1.01	+0.11
Omni Res	137	1.00	0.91	1.00	+0.02
Optimark Dat	220	0.19	0.18	0.18	
Oracle Mnrls	1140	0.20	0.17	0.20	+0.05
Orcana	515	0.18	0.17	0.18	
Orcatron	40	0.88	0.75	0.75	-0.10
Orinoco Gld	30	0.63	0.63	0.63	-0.03
Oriole Sys	185	0.37	0.35	0.36	-0.02
Orion Intl	220	0.23	0.21	0.23	-0.02
Ormonde Mng	20	0.20	0.20	0.20	
Oro Belle	30	1.47	1.47	1.47	-0.05
Oro Bravo Rs	100	0.45	0.44	0.44	-0.01
PBB Vent Cp	10	0.17	0.17	0.17	+0.03
PIH Pac Intl	55	0.80	0.79	0.80	-0.05
Pac Asia	60	0.27	0.27	0.27	
Pac Bay	70	0.46	0.44	0.44	-0.02
Pac Comox	4527	0.97	0.81	0.92	+0.11
Pac Galleon	495	0.65	0.61	0.64	+0.03
Pac Gldn Spk	390	0.45	0.42	0.45	+0.05
Pac Imp Mns	120	0.40	0.40	0.40	
Pac Rim Mng	1495	7.50	6.80	7.50	+0.60
Pac Summa	231	0.25	0.21	0.25	
Pac Talc	267	0.31	0.28	0.28	-0.02
Paladin Labs	2	2.39	2.39	2.39	
Pan Pac Gld	50	0.41	0.41	0.41	-0.04
Pan-Global	150	0.16	0.16	0.16	
Pandora Inds	408	0.88	0.83	0.88	
Panterra	30	0.82	0.82	0.82	-0.08
Parametric	10	1.32	1.28	1.28	-0.07
Pathfinder	50	1.20	1.20	1.20	+0.15
Patricia Mns	1488	1.36	1.18	1.34	+0.17
Penn-Gold	890	0.95	0.91	0.92	
Peruvian Gld	803	2.51	2.45	2.45	-0.03
Phoenix Gold	340	0.45	0.43	0.45	-0.03
Phrygian Mn	71	1.00	0.88	1.00	+0.05
Pinewood	3	1.55	1.55	1.55	
Player Pete	150	1.21	1.20	1.20	-0.10
Plentech Elc	80	0.23	0.23	0.23	+0.01
Polar Bear	515	0.25	0.25	0.25	
Polymer Sltn	Z0				
Poplar	1882	0.60	0.51	0.59	+0.06
Porcher Isld	340	0.77	0.73	0.77	
Portacom	168	5.00	4.80	4.95	+0.10
Portman Expl	100	0.32	0.32	0.32	
Poseidon Mnr	263	0.75	0.70	0.75	+0.05
Premier Mnrl	Z1				
President	395	0.87	0.80	0.84	+0.02
Prime Spot	87	1.05	0.95	0.95	-0.05
Primero Inds	470	0.35	0.33	0.33	-0.02
Primo Res	607	1.75	1.55	1.70	+0.05
Princess Res	700	0.40	0.35	0.35	-0.02
Prism Res	165	0.79	0.72	0.79	+0.07
Proam Expl	1145	2.55	2.33	2.55	+0.20
Probe Res	100	0.39	0.39	0.39	
Progressive	90	0.26	0.26	0.26	-0.03
Pwr Bttry	10	0.27	0.27	0.27	+0.03
Q I Tech Cp	5	8.50	8.30	8.50	
Questec	15	0.95	0.95	0.95	
Quinto	110	0.53	0.51	0.53	-0.02
R / S					
RIS Ress Int	561	2.95	2.82	2.82	+0.02
Radical Adv	320	0.09	0.08	0.08	
Ramm Venture	70	0.33	0.33	0.33	+0.01
Rampton Res	266	0.84	0.84	0.84	-0.02
Range Petro	280	0.93	0.90	0.90	
Rangestar	516	0.60	0.55	0.60	+0.03
Rat Intl	35	0.60	0.60	0.60	
Raytec Cap	478	3.35	3.15	3.35	+0.17
Redex Gold	1030	0.55	0.50	0.53	+0.02
Redhawk Res	25	0.99	0.99	0.99	+0.04
Reg Tech Inc	81	1.35	1.30	1.35	+0.02
Regeena Res	85	1.48	1.40	1.48	+0.01
Regent Vent	35	0.24	0.22	0.24	+0.02
Regia Res	580	0.39	0.22	0.35	+0.12
Response Bio	45	1.38	1.31	1.38	+0.08
Reward Mng	302	2.19	2.10	2.15	
Rhyme Inds	650	0.12	0.12	0.12	-0.02
Richland Mn	210	0.20	0.16	0.16	-0.04
Richlode Inv	770	0.44	0.39	0.40	-0.02
Ridgeway	302	4.75	4.40	4.70	+0.20
Rift Res Ltd	70	1.85	1.80	1.85	-0.01
Riley	1080	0.21	0.18	0.19	
Rising Phnx	805	0.51	0.48	0.51	
Riva	530	0.14	0.13	0.14	+0.01
Rochester	4463	0.65	0.54	0.58	+0.03
Rock Res Cp	532	0.75	0.70	0.74	+0.01
Rodera Diamd	2145	0.58	0.50	0.55	+0.04
Rome Res	340	3.80	3.60	3.60	-0.20
Rupert Res	276	1.19	1.13	1.15	
Ryl Bay Gld	200	0.19	0.19	0.19	-0.01
SCS Solars C	35	0.98	0.92	0.98	+0.08
Saddlerock	21	1.00	0.90	1.00	+0.15
Safari Intl	50	0.33	0.33	0.33	
Samex Mng Cp	294	2.06	2.00	2.00	-0.06
Sanfred	413	0.92	0.81	0.89	-0.01
Sasha Vents	27	1.05	1.05	1.05	
Saxon Cap Cp	50	1.30	1.25	1.25	-0.05
Seahawk Mnrl	100	3.85	3.50	3.85	+0.20
Secured Comm	155	2.00	1.90	1.90	-0.10
Sedex Mining	675	0.70	0.63	0.64	+0.03
Seine River	382	0.40	0.37	0.39	-0.01
Senco Sensrs	55	1.10	1.05	1.10	+0.05
September	20	0.50	0.50	0.50	
Serena Res	200	1.06	1.00	1.00	-0.05
Serengeti	550	0.19	0.18	0.19	+0.01
Shamrock	56	0.49	0.46	0.49	+0.04
Shane	923	1.10	0.98	1.10	+0.10
Sidon Intl	595	1.42	1.34	1.40	+0.02
Sierra Nev	380	0.48	0.42	0.48	+0.04
Silverstone	50	0.27	0.27	0.27	+0.02
Sino Pac Dev	641	1.73	1.65	1.65	-0.03
Solaia Vents	10	1.06	1.06	1.06	-0.19
Solar Pharm	598	3.90	3.68	3.90	+0.22
Solidor	150	0.14	0.13	0.13	-0.01
Sonoma	1109	1.64	1.50	1.64	+0.14
Soranzo Int	206	0.23	0.22	0.23	
South Duval	40	3.47	3.47	3.47	-0.03
Southhampton	265	1.40	1.23	1.23	-0.07
Southn Rio	295	0.57	0.52	0.52	-0.04
Sovereign	20	0.54	0.54	0.54	+0.01
Speyside Ven	16	0.53	0.53	0.53	+0.01
Spokane	110	0.68	0.65	0.68	+0.03
Spur	1971	1.73	1.40	1.70	+0.35
St Jude	2251	4.00	3.60	3.95	+0.60
Star Choice	1905	3.65	2.85	2.95	-0.70
Starcore Res	8675	0.89	0.62	0.64	-0.22
Starcore Wt	3375	0.21	0.13	0.13	-0.05
Starpoint	373	1.45	1.40	1.45	+0.02
Steadfst Vnt	130	0.35	0.30	0.30	-0.04
Steppe Gld	621	0.38	0.35	0.38	-0.02
Sterling Pac	1196	0.65	0.61	0.65	+0.04
Sth Atlntc	177	1.15	1.10	1.15	+0.05
Stirrup Crk	364	1.76	1.68	1.76	-0.04
Stox Infolnk	15	0.58	0.58	0.58	
Strathmore	260	2.20	2.15	2.18	+0.01
Suite Swr US	164	2.25	2.20	2.25	
Sultan Mnrls	387	0.79	0.72	0.79	+0.04
Summex Mines	175	2.50	2.25	2.50	+0.20
Sun Entrmnt	36	0.98	0.90	0.90	-0.10
Swannell	220	0.17	0.17	0.17	+0.01
T / Z					
TKO Ress Inc	403	2.84	2.60	2.80	
TLC Vens Cor	7	0.29	0.29	0.29	
TM Tech Corp	219	0.44	0.36	0.36	-0.04
TMT Ress Inc	63	1.02	0.99	0.99	-0.02
Takepoint	57	0.72	0.70	0.72	+0.02
Tako	280	0.33	0.31	0.31	-0.02
Takura Mnrls	50	0.38	0.38	0.38	
Tanganyika	1610	2.15	2.00	2.05	-0.15
Tapajos Gld	413	4.40	4.26	4.40	+0.14
Tapestry ven	15	0.61	0.61	0.61	+0.06
Taurus Expl	210	0.43	0.41	0.41	-0.02
Technovision	30	0.25	0.25	0.25	+0.02
Tellis Gld	70	0.52	0.52	0.52	+0.01
Terrawest A	50	0.50	0.50	0.50	
Teryl Res Cp	120	0.20	0.19	0.20	+0.01
Teuton Res	105	0.95	0.86	0.95	+0.10
Texas T Res	1006	1.93	1.80	1.88	+0.06
Thndrbrd Prj	20	0.34	0.34	0.34	-0.02
Thunder Swrd	1311	0.84	0.69	0.84	+0.15
Tiger Intl R	80	2.05	1.95	1.95	-0.10
Titan Tradg	90	1.55	1.55	1.55	+0.02
Toba Inds	435	0.75	0.66	0.66	-0.09
Topaz Intl	10	0.29	0.29	0.29	+0.01
Topper Gold	125	0.51	0.50	0.51	+0.01
Toscana Res	4296	0.56	0.48	0.54	+0.03
Totem Mng Cp	441	0.60	0.57	0.57	-0.01
Trade Winds	195	0.43	0.40	0.43	-0.01
Traders Intl	100	0.15	0.15	0.15	+0.02
Triad Tech	100	0.18	0.16	0.18	+0.01
Triex Res	100	0.80	0.80	0.80	-0.05
Trivalence	70	2.35	2.05	2.35	+0.10
Trns Atltc	280	0.35	0.32	0.32	-0.03
Trojan Vent	1220	0.37	0.35	0.35	+0.05
Trooper Tech	1516	4.74	4.43	4.70	+0.27
Tullaree Res	226	1.50	1.20	1.20	-0.30
US Diamond C	320	0.76	0.74	0.76	+0.04
US Oil & Gas	46	0.90	0.90	0.90	+0.06
US Platinum	100	0.40	0.40	0.40	-0.04
USV Telemana	20	0.80	0.80	0.80	
Ultra Pete	1890	4.65	4.45	4.50	-0.14
Unicomm Sign	203	0.43	0.40	0.40	+0.02
Uniglobe Tvl	15	14.40	13.80	14.40	+0.15
Unique Tire	75	0.60	0.50	0.50	-0.02
Unitec Int	180	0.42	0.40	0.42	+0.04
Universal Gn	115	0.18	0.17	0.18	+0.03
Untd Carina	88	1.06	1.00	1.00	-0.15
Unuk Gold Cp	35	0.70	0.70	0.70	
Urban J&S Co	282	1.50	1.45	1.50	+0.01
Utd Amer Ent	50	0.81	0.80	0.80	+0.08
Utd Compass	864	0.95	0.88	0.95	+0.08
Utd Digital	555	2.60	2.55	2.60	
Utd Sartis	19	0.27	0.27	0.27	-0.01
Vannessa	11	1.02	1.02	1.02	-0.03
Vantex Oil	405	0.60	0.52	0.57	+0.05
Velvet Expl	2529	4.17	3.62	4.15	+0.55
Venoro Gld A	35	0.21	0.21	0.21	
Vents Res Cp	957	1.59	1.46	1.55	+0.12
Verdstone	260	0.64	0.58	0.60	+0.03
Vidatron Ent	84	6.15	5.65	6.15	+0.35
Visionary Mg	6843	1.39	1.27	1.31	+0.04
Vital Pac	460	0.31	0.30	0.30	+0.02
Voice-It Sol	Z5				
War Eagle	305	2.05	1.95	2.00	
Westmount	375	2.00	1.91	2.00	
Westpine	100	0.19	0.18	0.18	-0.01
Westrend Nat	2737	2.08	1.87	1.92	-0.08
Westward	30	1.02	1.02	1.02	
Whiskey Crk	100	0.33	0.33	0.33	-0.01
White Hawk	219	1.50	1.35	1.50	+0.15
White Knight	960	1.35	1.25	1.30	-0.04
WhiteGld Res	390	1.15	1.08	1.08	+0.03
Williams Crk	176	0.59	0.54	0.55	+0.05
Willow Res	50	0.39	0.39	0.39	+0.04
Wstn Keltic	50	0.72	0.72	0.72	-0.03
Wstn Logic	40	0.24	0.24	0.24	-0.02
Wstn Premium	825	0.37	0.33	0.33	-0.01
Xemac Res	50	0.74	0.74	0.74	
Xyquest Wt	225	0.02	0.01	0.02	
Yanks Peak	585	0.25	0.24	0.25	+0.01
Yukon Gold	1240	3.61	3.30	3.60	+0.20
Yuma Copper	182	3.15	3.00	3.15	+0.15
Zappa	345	0.60	0.56	0.56	-0.03
Zen Intl Res	136	4.00	3.70	4.00	-0.05
Zeus Egy Cp	365	0.97	0.91	0.96	+0.05
Zim-Gold Res	972	2.95	2.63	2.86	+0.21

Bourse de l'Alberta

Suite de la page F 9

Valeurs	Ventes	Haut	Bas	Ferm.	ch. Net
Emr micro	95032	0.45	0.38	0.40	-0.02
Endeavour	14500	0.61	0.60	0.60	-0.06
Enrg nrth	5000	0.70	0.70	0.70	+0.00
Ensel corp	2000	0.30	0.30	0.30	+0.00
Enterprise	26000	0.73	0.70	0.70	+0.00
Epic bev	70000	0.10	0.09	0.10	+0.00
Epic enrgy	113896	1.49	1.40	1.49	+0.07
Epicore net	30000	1.00	0.72	0.72	-0.28
Erin vent	4200	4.20	4.05	4.20	+0.05
Esker res	14000	0.32	0.32	0.32	+0.00
Euro tech	10000	0.34	0.34	0.34	+0.00
Everyware	21500	0.29	0.29	0.29	-0.01
Fairmil gld	65700	1.72	1.63	1.70	+0.06
Falcon pnt	8000	0.15	0.15	0.15	+0.00
Far west	6700	2.10	2.05	2.05	+0.00
Farm engy	90500	0.97	0.70	0.96	+0.36
Fas int'l	53500	0.50	0.45	0.47	-0.02
Firelight	41500	0.71	0.70	0.70	+0.02
Firesteel	17000	0.72	0.68	0.68	-0.02
First labr j	31000	0.32	0.30	0.30	-0.05
First pt mn	6000	1.10	1.10	1.10	+0.05
First star	173000	0.54	0.44	0.54	+0.10
Flamepetro	37500	0.19	0.18	0.18	-0.01
Focal res	59400	2.15	2.11	2.15	+0.01
Foilgard	75050	0.75	0.67	0.74	+0.06
Foothills	17000	0.21	0.21	0.21	+0.00
Fosters res	3000	0.30	0.30	0.30	-0.10
Founder wt	4000	0.49	0.45	0.49	-0.01
Founders	24950	1.10	1.00	1.10	+0.20
Fox energy	29600	1.35	1.30	1.35	+0.05
G					
Gallery res	549650	0.78	0.65	0.70	-0.01
Gem river	500	3.25	3.25	3.25	+0.00
Geo piaja j	3500	0.22	0.22	0.22	-0.03
Geodyne	86500	0.21	0.19	0.19	-0.01
Geosimm	24500	0.42	0.42	0.42	-0.01
Gitennes	99650	7.20	6.80	7.10	+0.00
Gldn eagl v	1250	0.17	0.17	0.17	-0.07
Gldn koot	31000	0.20	0.20	0.20	-0.01
Glenmore	6300	8.25	7.60	8.20	+0.45
Global ind	13000	0.60	0.50	0.60	+0.00
Global lnk	38599	1.05	0.99	1.00	-0.05
Global tree	42000	0.46	0.41	0.42	-0.03
Goal enrgy	33000	0.33	0.28	0.33	+0.01
Golconda	21000	0.40	0.35	0.40	+0.02
Gold star	52600	0.79	0.75	0.79	+0.02
Goldbank	26000	0.70	0.65	0.70	+0.05
Goldbrook	11000	0.42	0.40	0.40	-0.05
Golden re	30000	1.40	1.33	1.40	-0.10
Golden tren	15500	1.00	0.95	0.95	+0.00
Goldhunter	38000	0.33	0.29	0.30	-0.02
Goldn fort j	5000	0.65	0.62	0.65	+0.09
Goldtex	4700	8.80	8.50	8.70	-0.10
Goldust	6500	0.54	0.53	0.54	+0.01
Gopher oil	12599	1.60	1.56	1.56	-0.01
Gowest am	12000	0.70	0.65	0.70	+0.00
Granger	3100	1.75	1.75	1.75	+0.00
Granger b	4640	0.57	0.57	0.57	-0.03
Grantham	43700	1.24	1.10	1.15	+0.10
Grecian sp	57770	0.27	0.25	0.27	+0.04
Green ma	500	1.00	1.00	1.00	+0.00
Gronarctic	21500	0.36	0.35	0.36	-0.01
Guess cap j	60500	2.00	1.70	2.00	+0.35
H / J					
Hampton	10500	1.60	1.54	1.54	-0.01
Healthcare	36500	2.38	2.30	2.38	+0.01
Hebron j	1500	0.25	0.25	0.25	+0.00
Hedman	20200	0.90	0.90	0.90	+0.10
Hegco cda	137000	1.36	1.30	1.30	-0.01
Heritage	52000	0.87	0.85	0.86	-0.04
Hi-alta	1000	0.90	0.90	0.90	+0.00
Highpoint j	18000	0.69	0.60	0.69	+0.09
Highview	40000	0.15	0.14	0.15	+0.03
Highwood	21500	0.17	0.17	0.17	-0.01
Holmer gld	37000	1.65	1.60	1.60	-0.05
Horseshoe	6500	0.42	0.39	0.39	+0.03
Houston	334125	2.95	2.50	2.75	-0.10
Houston wt	113900	2.50	2.00	2.35	-0.05
Humboldt	10000	0.97	0.95	0.97	+0.07
Humpty's	2500	0.60	0.60	0.60	+0.02
Hyatt fin	58540	1.15	1.12	1.15	+0.05
Hyduke	500	1.10	1.10	1.10	+0.05
H2o enter	10100	1.49	1.30	1.45	-0.04
Imaging d	21000	0.39	0.35	0.39	+0.00
Inca min j	146200	0.70	0.65	0.65	-0.03
Indo pacific	65100	1.15	1.06	1.15	+0.05
Infointracti	12500	0.65	0.49	0.60	+0.13
Inspan inv	77500	0.27	0.24	0.27	+0.05
Int'l wex	6428	1.45	1.35	1.45	+0.05
Integrtd flt	9000	0.75	0.73	0.75	+0.03
Intepac	31500	0.18	0.16	0.18	+0.01
Inter west	16000	1.20	1.16	1.20	+0.04
Intercap j	4400	0.37	0.37	0.37	-0.01
Internet j	86000	0.34	0.30	0.32	+0.02
Interprvncl	15600	1.20	1.18	1.20	+0.03
Intl nrthlnd	15000	0.45	0.42	0.45	+0.05
Intrepid	10600	1.65	1.55	1.65	+0.05
Ironwood	500	0.72	0.72	0.72	+0.00
Iti world	10000	0.30	0.25	0.30	+0.15
Itn tech j	240500	0.30	0.26	0.28	+0.04
Jaba inc	41940	1.85	1.76	1.76	+0.00
Jci tech	28000	0.23	0.21	0.23	+0.02
Jemtec inc	4000	0.70	0.70	0.70	+0.14
Jerez enrg	67200	2.60	2.40	2.55	+0.10
Jupiter	13000	2.60	2.51	2.55	+0.04
K / M					
Kappa ener	19505	2.40	2.25	2.30	-0.02
Kensngtn a	7200	1.70	1.70	1.70	-0.15
Kermode j	2000	0.32	0.32	0.32	+0.01
Keylock	44000	0.50	0.45	0.50	+0.05
Kik tire	13500	1.35	1.20	1.20	-0.10
Kilo gold	51000	0.60	0.52	0.57	-0.01
Kinvara	2000	1.56	1.56	1.56	-0.09
Kroes	1000	0.78	0.78	0.78	+0.00
Lambus	138000	0.48	0.42	0.48	+0.04
Landhwk	265000	0.27	0.26	0.27	+0.01
Landore j	2000	0.59	0.58	0.58	-0.02
Laser bla	6500	0.99	0.90	0.99	-0.01
Lauzon co	6000	0.30	0.30	0.30	+0.00
Leadr int'l	362969	9.45	8.25	8.75	-0.25
Leeward	30000	0.47	0.42	0.46	+0.00
Lifestart	3000	0.33	0.33	0.33	-0.02
Linmor inc	8000	0.70	0.65	0.70	+0.10
Lodestar	10000	1.00	1.00	1.00	+0.05
Macdonald	109500	0.41	0.38	0.38	-0.03
Magnifoam	15335	7.50	7.20	7.20	-0.20
Mark mkt j	5000	0.35	0.35	0.35	-0.10
Mart res	28000	1.02	1.00	1.00	+0.05
Marum res	124000	0.31	0.27	0.29	+0.01
Master dn	3000	0.55	0.52	0.52	+0.01
Match cap	2000	0.25	0.25	0.25	+0.02
Mccarthy	18000	1.25	1.20	1.20	-0.05
Medius	12000	1.90	1.85	1.85	-0.10
Meota res	800	0.90	0.90	0.90	-0.02
Mera	7000	0.71	0.70	0.71	+0.01
Mesquite	5500	0.28	0.28	0.28	-0.02
Micrex	6900	1.55	1.50	1.50	-0.15
Midnorth	29500	0.94	0.89	0.89	+0.04
Millstreet	5000	0.48	0.45	0.48	+0.00
Milnium co	145600	1.08	0.88	1.08	+0.05
Milnium en	6500	0.28	0.25	0.28	+0.03
Mindoro re	61000	0.82	0.75	0.78	+0.03
Miner river	4000	0.40	0.40	0.40	+0.00
Minera and	30967	2.70	2.60	2.65	+0.00
Ming fin	469500	0.23	0.20	0.21	+0.01
Mobile cli	3500	1.20	1.20	1.20	-0.10
Montello	85000	0.60	0.56	0.58	+0.03
Mosaic j	5000	0.11	0.11	0.11	-0.01
Mt real cor	4000	1.34	1.21	1.34	+0.00
N / Q					
Naneco mi	38000	0.79	0.74	0.79	+0.02
Net shephe	52044	3.80	3.10	3.80	+0.70
Nevis pet j	5000	0.20	0.20	0.20	+0.00
New indigo	500	7.55	7.50	7.50	-1.00
New isl mn	65000	0.10	0.09	0.09	+0.00
New nrth	7500	0.38	0.35	0.35	+0.00
Newgen	5500	0.14	0.14	0.14	+0.01
Newpath j	6100	1.35	1.15	1.15	-0.25
Newquest a	4000	5.10	5.10	5.10	+0.00
Nextra tec	32000	0.12	0.10	0.12	+0.02
Nhp natral	14000	0.33	0.30	0.30	-0.01
Niko res	9700	5.30	5.15	5.25	+0.00
Noble peak	24000	0.69	0.65	0.66	-0.01
Nordic gld	5000	1.32	1.32	1.32	-0.03
Normex te	50000	0.14	0.14	0.14	+0.00
Nrth abitib	10000	0.48	0.47	0.48	+0.00
Nrthn gla j	5000	0.25	0.25	0.25	+0.01
Nrthrn mtn	500	1.00	1.00	1.00	+0.10
Nrthsd min	13000	0.79	0.77	0.79	+0.02
Nti res	406838	6.70	5.90	6.20	-0.05
Odessa ind	42000	0.51	0.45	0.45	-0.06
Oil springs	1700	1.40	1.40	1.40	+0.00
Oilexco	37750	2.14	2.01	2.07	+0.02
Omni-lite j	3000	0.18	0.18	0.18	+0.01
Ontex res	6500	0.35	0.35	0.35	+0.00
Orion res j	2500	0.60	0.60	0.60	+0.00
Oro nevada	17900	3.70	3.50	3.70	+0.20
Orogrande	50000	0.30	0.28	0.30	+0.03
Otatco	5000	0.65	0.56	0.65	+0.05
Oxbow ex	243300	1.40	1.23	1.30	+0.10
Pac wst un	99000	1.00	1.00	1.00	+0.00
Pacific saf	20500	0.94	0.94	0.94	+0.00
Pacific wts	38000	0.01	0.01	0.01	+0.00
Pallum mn	45900	1.40	1.35	1.39	+0.02
Palmetto j	1000	0.28	0.28	0.28	+0.00
Panoil res	4000	0.50	0.50	0.50	+0.01
Parkcrest	63500	1.28	1.15	1.28	+0.11
Pason sys	2228	2.75	2.40	2.75	+0.35
Patna res j	8500	0.65	0.61	0.61	-0.04
Paxton pac	10000	0.34	0.33	0.33	-0.01
Peak enrgy	3500	4.20	4.10	4.20	+0.00
Peak tech	47700	1.09	0.98	1.00	-0.03
Pelorus	6700	6.20	6.00	6.20	-0.20
Pender	34500	0.56	0.52	0.56	+0.04
Peoples oil	20200	2.30	2.20	2.25	+0.10
Petro plus	186500	0.29	0.26	0.27	+0.00
Petrobnk	1800	2.50	2.40	2.50	+0.00
Pge res	7718	2.00	2.00	2.00	-0.10
Plexus egy	10000	1.03	1.00	1.00	-0.03
Polyair tire	549300	0.12	0.10	0.11	+0.02
Power plus	30029	3.15	3.00	3.15	+0.10
Powertel	36000	0.69	0.63	0.67	+0.02
Ppf intl crp	23800	5.60	5.35	5.60	+0.20
Price manu	540400	2.40	2.00	2.30	-0.10
Prince	20000	0.20	0.20	0.20	+0.04
Prior res	108000	0.14	0.13	0.14	+0.00
Prism petr	171986	0.18	0.15	0.15	+0.00
Priva inc	4000	0.50	0.50	0.50	+0.15
Prize enrgy	10500	0.50	0.46	0.49	-0.01
Probe expl	36200	1.55	1.48	1.50	+0.05
Procorp	4000	0.08	0.08	0.08	+0.02
Profile res	56500	0.76	0.71	0.73	-0.02
Propri en	3000	2.35	2.30	2.30	+0.05
Provident	96500	0.23	0.20	0.20	-0.01
Ptrician go	228000	0.50	0.42	0.42	-0.05
Pyroil res j	14500	0.30	0.28	0.28	+0.00
Qr cda j	9000	0.20	0.19	0.20	+0.00
Quest enrg	16000	0.47	0.42	0.42	-0.03
R / S					
Radar ac	8500	0.45	0.45	0.45	-0.06
Raider res	36400	1.20	1.17	1.18	-0.02
Rainbw pet	73500	1.30	1.12	1.30	+0.21
Raindrop j	21000	0.40	0.40	0.40	-0.02
Ramarro	21500	0.26	0.23	0.23	-0.04
Raptor cap	299900	1.55	1.36	1.43	-0.09
Raymor	20500	1.25	1.20	1.20	-0.10
Real res	3000	1.39	1.39	1.39	+0.09
Realm grp	30000	0.23	0.20	0.20	-0.05
Red sea oil	18900	3.70	3.50	3.65	+0.15
Redux eng	7200	1.40	1.40	1.40	+0.00
Redwood	10600	1.75	1.65	1.65	-0.10
Renata res	5500	1.35	1.30	1.30	+0.00
Resolutio	6500	0.44	0.42	0.42	+0.00
Rhonda	29200	2.00	1.94	2.00	+0.10
Riata res	1300	0.85	0.85	0.85	-0.05
Rich mins	3000	0.32	0.32	0.32	+0.04
Rio nevad	42500	0.60	0.55	0.60	+0.04
Ripple res	37000	0.08	0.08	0.08	+0.01
Rjk expl	67000	0.73	0.60	0.73	+0.03
Roberts	49500	0.20	0.19	0.20	+0.02
Rock cap j	3000	0.32	0.32	0.32	+0.00
Rockbnd	24728	0.52	0.49	0.49	-0.03
Rockport	48500	0.40	0.38	0.39	+0.00
Roper res	18000	0.17	0.16	0.17	+0.01
Royal rd	3500	0.60	0.55	0.55	-0.10
Royldge re	2000	0.43	0.43	0.43	+0.02
Safe harb j	5000	0.27	0.27	0.27	+0.00
Santoy res	500	0.61	0.61	0.61	+0.05
Sator cap j	15200	1.65	1.60	1.60	-0.10
Savanna	157500	0.14	0.13	0.13	+0.00
Scarlet	99000	1.45	1.31	1.35	-0.05
Sci-tec inst	1000	1.18	1.18	1.18	+0.00
Scimitar	48100	3.90	3.60	3.90	+0.10
Seprotech	2200	1.75	1.75	1.75	+0.00
Sevnth enr	6550	2.00	1.90	1.90	-0.10
Sextant	1000	2.49	2.49	2.49	+0.09
Shadow te j	19500	0.65	0.64	0.65	+0.00
Shearhart	1000	0.20	0.20	0.20	+0.05
Shivasoft	2000	1.55	1.55	1.55	+0.00
Shore gold	13000	1.15	1.10	1.15	+0.00
Signature	15000	0.19	0.19	0.19	-0.02
Signet inds	z500				+0.02
Smartor	116000	0.52	0.52	0.52	-0.02
Smartsales	1000	0.23	0.23	0.23	-0.01
Soltrock	24700	2.60	2.35	2.35	-0.30
Software co	75000	0.27	0.24	0.25	+0.00
Sogo cap j	153000	0.34	0.30	0.34	+0.04
Solid res	1000	8.50	8.50	8.50	-0.50
South pacif	12400	3.90	3.75	3.75	+0.25
Southview	15000	0.40	0.40	0.40	+0.02
Spearhed j	6500	0.44	0.44	0.44	+0.02
Spectra	8500	0.62	0.62	0.62	-0.01
Spider res	722200	0.46	0.42	0.46	+0.03
Spirit corp	7000	0.20	0.20	0.20	-0.00
Sport activ	20000	0.58	0.52	0.55	+0.03
Stade exp	4000	0.54	0.53	0.54	-0.01
Stamp oils	48000	0.21	0.19	0.21	+0.03
Starbrdge j	12000	0.40	0.37	0.40	+0.04
Stellarton	6700	4.10	3.90	3.90	-0.25
Sterne stac	4500	0.87	0.85	0.85	+0.00
Stratabnd	5000	1.95	1.95	1.95	+0.00
Sunburst	7500	1.50	1.50	1.50	+0.00
Sunfire egy	7000	0.65	0.64	0.65	+0.01
Sur americ	311435	2.85	2.70	2.76	-0.04
T / Z					
Takla star	30200	3.10	2.95	3.00	+0.05
Tan range	77600	1.05	0.99	0.99	-0.09
Tanqueray	63500	0.70	0.65	0.67	+0.02
Tappit res	20000	0.75	0.72	0.75	+0.01
Tappit wts	8000	0.45	0.40	0.45	+0.00
Td bank	375	39.20	39.20	39.20	+2.65
Techcorp j	21000	0.52	0.50	0.51	+0.01
Technipur j	27700	0.43	0.37	0.37	-0.03
Telebackup	7600	2.05	2.05	2.05	+0.00
Telkwa	1200	0.40	0.40	0.40	+0.00
Temba j	5000	0.28	0.28	0.28	+0.01
Templar	10000	0.26	0.26	0.26	+0.00
Thermal en	26000	0.25	0.23	0.23	-0.01
Thermax	27000	0.40	0.40	0.40	+0.00
Tiberon	7500	2.00	1.97	1.97	-0.08
Timbuktu	206700	2.00	1.95	1.95	-0.05
Tml foods	5000	0.20	0.20	0.20	+0.00
Tomahawk	9600	0.30	0.28	0.30	+0.01
Tonko dev	2500	0.71	0.71	0.71	-0.04
Torino oil	106000	0.62	0.59	0.62	-0.03
Totally hip	1500	1.00	1.00	1.00	-0.11
Trafina	10000	0.30	0.30	0.30	+0.00
Trans cstal	45000	0.50	0.50	0.50	+0.05
Trego engy	19700	0.95	0.90	0.95	+0.01
Tri-vision	20300	2.50	2.20	2.26	-0.14
Tribnd reso	14400	1.75	1.67	1.67	-0.07
Trio gold	89100	1.59	1.40	1.50	+0.00
Triquanta	78400	0.79	0.68	0.75	-0.03
Trnswrld j	10500	0.35	0.35	0.35	-0.03
Troymin	600	0.86	0.86	0.86	-0.04
True expl j	6500	0.35	0.35	0.35	-0.01
Trumpeter	5700	0.70	0.70	0.70	+0.05
Tucson j	2000	0.34	0.25	0.34	-0.01
Tusk enrgy	25000	1.45	1.35	1.35	+0.00
Ultra inds	57300	0.78	0.70	0.78	+0.10
Ultravision	14200	2.05	2.05	2.05	+0.00
Un tex wts	21000	0.40	0.35	0.40	+0.05
Underb dril	1400	4.30	4.30	4.30	+0.00
Uniglobe j	3000	0.60	0.60	0.60	+0.05
United tex	252250	1.00	0.85	0.95	+0.10
Upland glo	1000	0.37	0.37	0.37	+0.00
Urban res	146100	0.13	0.10	0.11	-0.05
Usa video	51500	0.09	0.08	0.08	-0.00
V fund inv	166125	0.95	0.74	0.89	+0.15
Valdez gld	728525	2.03	1.62	1.80	-0.10
Valmec j	3500	0.30	0.30	0.30	+0.02
Vector int	3950	5.75	5.00	5.75	+0.25
Venator	2500	1.45	1.45	1.45	+0.00
Vicom	5500	0.80	0.80	0.80	+0.00
Vintage	4300	1.00	0.95	1.00	+0.05
Virginia	3000	0.30	0.30	0.30	+0.00
Virtual dyn	10000	0.10	0.10	0.10	-0.03
Visionary	66300	0.50	0.46	0.50	+0.04
Visionwall	50014	1.05	0.94	1.00	+0.01
Visualabs	19000	1.65	1.50	1.65	+0.15
Vitreous	9000	0.08	0.07	0.07	-0.00
Vivant grp	28600	0.31	0.30	0.31	+0.01
Vortex	5000	0.27	0.27	0.27	-0.03
Vulcan	16000	0.55	0.52	0.55	+0.03
Warmex j	5000	0.50	0.50	0.50	-0.15
Waterfront	16000	0.40	0.40	0.40	+0.00
Waybrn res	33500	1.80	1.70	1.75	+0.03
We xl hld	10600	1.37	1.30	1.33	-0.02
Weda bay	572033	2.80	1.74	2.75	+1.10
Westport	9000	1.10	1.05	1.05	-0.05
Westrn a	20000	0.70	0.70	0.70	+0.05
White swan	30000	0.40	0.39	0.39	-0.03
Wolverine	49500	1.34	1.26	1.30	+0.03
Wood com j	20000	0.26	0.25	0.26	+0.01
Wstrn pacif	6700	1.09	1.05	1.09	+0.04
Xenotech	69500	0.38	0.35	0.38	+0.07
Xentel int	51500	0.26	0.24	0.24	-0.01
Xinex ntwk	13500	0.49	0.45	0.48	+0.03
Yin 88 corp	13000	0.16	0.16	0.16	+0.00
Zycom	1000	0.81	0.81	0.81	-0.04

VOLUME TOTAL: 22,332,337

PLUS ACTIFS DE L'ALBERTA

Valeurs	Ventes	Haut	Bas	Ferm.	ch. Net
Dynamic	2153M	0.48	0.43	0.48	+0.05
Bcb hldngs	982400	0.49	0.43	0.46	-0.02
Valdez gld	728525	2.03	1.62	1.80	-0.10
Spider res	722200	0.46	0.42	0.46	+0.03
Weda bay	572033	2.80	1.74	2.75	+1.10
Gallery res	549650	0.78	0.65	0.70	-0.01
Polyair tire	549300	0.12	0.10	0.11	+0.02
Price manu	540400	2.40	2.00	2.30	-0.10
Ming fin	469500	0.23	0.20	0.21	+0.01
Nti res	406838	6.70	5.90	6.20	-0.05

Les métaux

MARCHÉ DE LONDRES PRIX EN DOLLARS US PAR TONNE MÉTRIQUE

FERMETURE

CUIVRE (catégorie-A-)	
comptant	2493,5-2496,5
3mois	2412,5-2413,5
15 mois	2110-2120
ventes	52 239
ÉTAIN	
comptant	5865-5875
3 mois	5920-5925
15 mois	5995-6005
ventes	3 686
PLOMB	
comptant	691-692
3 mois	686-687
15 mois	670-675
ventes	12 008
ZINC (qualité supérieure)	
comptant	1250,5-1251,5
3 mois	1260-1261
15 mois	1207-1212
ventes	19 751
ALUMINIUM	
comptant	1649-1650
3 mois	1678-1679
15 mois	1645-1650
Ventes	56 580
NICKEL (dollars)	
comptant	8050-8060
3 mois	8150-8160
15 mois	8300-8320
ventes	11 108

Le pétrole

NEW YORK (AP) Prix par baril en $ US

	Vendredi	Jeudi
Saudi Arabian light	17,73	17,12
North Sea Brent	19,68	19,07
West Texas Intermediate	21,28	20,93

La revue hebdomadaire des fonds communs de placement sera publiée lundi prochain.

MEMBRES
ABC Funds
ynAmer-Value 5.45
ynFully-Mgd 8.03
ynFund-Value 11.75
Acadie (Fonds)
ynHypothèques 10.04
ynObligations 11.34
ynÉquilibre 12.70
AGF Groupe C$
cAct Can AGF 14.99
cAct Mon AGF 7.10
zAct RER 20/20 7.26
cActions Cr AG 27.62
cAllemagne AGF 26.69
cAm CT Hi Rd A 4.76
cAm Latine 20 6.61
cAm RSA AGF 15.28
cCan RSA AGF 5.05
cCat Canada AG 6.16
cCont Termi 20 6.64
cCr & rev AGF 19.89
cCr Amer AGF 17.14
cCr Can AGF 20.29
cCr Euro AGF 11.10
cCr asiatiq AG 15.78
cCrois Act 20 14.75
cCr Chine AGF 8.10
cDividendes AG 18.73
cEuro RA AGF 6.36
cIndien 20 20 2.15
cInt Act 20 5.59
cInt RER RA A 5.35
cJapon AGF 4.69
cMar Emer 20 2 4.58
cMon Obl Gv AG 9.82
cMon Obl RER A 4.69
cMond Equil AG 13.57
cObl Can AGF 5.45
cRER PME 20 20 6.04
cRes Can 20 20 23.98
cRev Am AGF 10.56
cRev CT Int AG 10.63
cRev Euro AGF 10.37
cSpecial Am AG 11.77
cVal Int AGF 28.13
AGF Groupe US
ouAct Mon AGF 5.19
ouAllemagne AG 19.51
ouAm CT Hi Rd 3.48
ouAm RSA AGF 11.90
ouAmer Lat 20 4.83
ouCat Canada A 4.51
ouCr Amer AGF 12.53
ouCr Asiatiq A 11.53
ouCr Euro AGF 8.12
ouCrois Act 20 10.78
ouCr Chine AG 5.92
ouEuro RA AGF 4.65
ouIndien 20 20 1.57
ouInt Act 20 4.08
ouJapon AGF 3.43
ouMar Emer 20 3.35
ouMon Obl Gv A 7.16
ouMond Equil A 9.92
ouRev Am AGF 7.72
ouRev CT Int A 7.77
ouSpecial Am A 8.61
ouVal Int AGF 20.56
AGF Gestion
zAllemagne C$ 27.72
zuAllemagne US 20.26
AIC Group
cAvantageux 51.39
cAvantageux II 6.34
cDivers Cda 22.32
cMarché Nouv 9.22
cValeur 33.51
cWorld Equity 13.04
All-Canadian
Capital 11.53
zCompound 14.99
Consumer 3.68
Resources 3.73
Allstar
AIG Asian 4.91
AIG Cdn Equ 11.37
Adr Day Gold P 12.11
Altamira
nAct Euro 14.64
nActions 31.67
nAltaFund 24.78
nAmer Gr Soc 15.14
nAmer Select 27.23
nAsie-Pacif 10.67
nCapital 21.13
nCroissance 16.01
nDivers Mond 14.34
nDividendes 3.33
nDécouv Mond 5.12
nÉquilibre 15.27
nMond Pet Soc 5.89
nMet Préc&Stra 7.81
nObl État CT 5.62
nObl Haut Rend 5.83
nOblig Mond 9.77
nObligations 14.40
nOccas Japon 3.77
nReprise 14.68
nRessources 15.41
nRev CT Glo 11.74
nRev&Crois 8.18
nRevenu 7.89
nScience & Tec 6.22
AMI Cap privé
ynActions 14.13
ynOptimix 14.70
ynRevenu 10.62
-A.P.P.Q.
ynÉquilibre 16.32
Associat Inv
xnAssoc Inv 10.04
Atlas: Atlas
nActions Mond 14.67
nAm Advantage 17.25
nuAm Advantage 12.61
nAm LrgCap Gr 26.83
nuAm LrgCap Gr 19.62
nAmer Latine 9.77
nBassin Pac 8.14
nCan GrndCap C 17.83
nCan LrgCap Va 13.29
nCan Sml Cap V 14.35
nCro Can Pet C 11.23
nCro Intl Gr C 11.39
nCro Intl Mar 11.82
nCrois Can Div 10.82
nCrois EmergCa 19.09
nÉquil Can 13.38
ynGéré Terme C 11.99
ynuGéré Terme 8.79
nMond Oblig 10.01
nObl Can HiRen 11.85
nOblig Can 10.74
nREER Ind Amer 10.77
nREER Ind Intl 10.83
nRend Euro 14.18
-Azura regroupés
yoConservateur 11.02
yoCrois RER 12.66
yoCroissance 11.81
yoÉquil RER 11.84
yoÉquilibre 11.23
Banque Montreal
nCP Adv ALENA 12.32
nCP Amer Ind-A 10.41
nCP Amer Spe C 9.64
nCP Amer Valeu 11.03
nCP AmerCrois 13.98
nCP Crois can 15.50
nCP Ext Orient 12.64
nCP Hypothèque 12.53
nCP Jap Crois 7.28
nCP Latino-Ame 11.41
nCP Met Prec 13.15
nCP Mon Sci&Te 10.41
nCP Mrch Dev 9.55
nCP Obligitl 10.12
nCP Ressources 14.26
nCP Revenu Div 15.47
nCP Sp Crois 14.11
nFC Allocation 14.14
nFC Bond 12.49
nFC Equ Index 17.99
nFC Intl Gth 14.68
nPC Eur Crois 12.93
-Barreau Quebec
ynÉquilibre 12.05
ynObligations 10.81
B.E.S.T. Fund
ygB.E.S.T. Fun 10.00
-Beutel Goodman
Act Amer 10.17
Act Can 16.08
Act Intl 6.94
Équilibre 13.90
Pet Cap 8.96
Revenu 11.34
Bissett
nAmer Equity 28.81
nBond 12.46
nCdn Equity 34.87
nDividend 17.22
nMultinational 16.43
nRetirement 16.51
nSmall Cap 35.23
BNP Cda Fonds
ynActions 35.31
ynObligations 11.03
Bonham & Co
oSV Amer Equt 5.04
oSV Cdn Equity 5.52
oSV Glo Bal RR 5.11
oSV Glo Equity 5.31
Bonham & Co Inc
oStrategic Val 16.98
BPI Mutual
oAct Amer 8.61
oAct Cdn 9.22
oAct Mondials 20.99
oAsie Pacifiqu 10.97
oCan Equil 5.26
oCan Oblig 4.94
oMarchés en De 13.16
oPet Soc Amer 29.54
oPet Soc Can 14.52
oPet Soc Mond 19.71
oRER Mond Equi 15.34
oRER Mond Obli 10.65
oRessour Can 24.08
oRevenus Div 11.83
oRevenus Elevé 10.38
BPI Mutual US
ouAct Amer US 6.29
ouAct Mondials 15.33
ouAsie Pacifiq 8.01
ouMarch en Dev 5.61
ouPet Soc Amer 21.58
ouPet Soc Mond 14.40
BPI Mutual
zCdn Opp RSP 40.55
oGlo Opp 15.03
BPI Mutual US
ouGlo Opp US 11.71
BPI Mutual (CE)
zCdn Opp II 5.00
Caldwell
gAssociate 7.14
gInternational 6.01
-Camaf
ynCamaf 13.65
Canada Trust
nAct Intl 23.77
nAct Spec 22.80
nAct US 18.74
nAmerGrowth 11.83
nAsiaGrowth 9.45
nBalanced 17.41
nBond 12.01
nDiv Income 14.30
nEmergMkts 12.10
nEuroGrowth 10.83
nGlobalGrowth 10.02
nHypothèques 60.67
nNord Amer 42.45
nOblig Intl 10.29
nSht Term Bnd 10.24
nStock 19.47
-Cap All LSVCC
gCap All 11.12
-Capstone Group
nInternat 7.47
nInvestment 7.83
-Cdn Ven LSVCC
ygCdn Vent Opp 6.95
-Centerfire
gCenterfire Gr 10.00
-Century
yzDJ 12.30
-ChouAssociates
Associates 45.19
RRSP 15.56
CI Funds C$
oAmer Latine 11.49
oAméricain 12.07
oCrois Can 7.17
oÉquil Can 7.08
oÉquil Intl 13.30
oMarchés Nouv 8.17
oMondial 9.94
oOblig Can 5.38
oOblig Mondial 5.25
oPacifique 18.88
oRER Act Mond 5.49
oRER Americain 11.65
oRER Equil Int 12.24
oRER Obl Mond 4.95
oRev Nouv Mond 11.50
oRevenu Can 12.07
CI Funds US
ouAmer Latine 8.39
ouAméricain US 8.82
ouEquil Intl U 9.71
ouMarchesNouv 5.97
ouMondial US 7.26
ouOblig Mond U 3.83
ouPacifique US 13.79
ouRevNouvMnd U 8.40
C.I. Sector C$
oAmer Latine 10.10
oAméricain 10.87
oCanadien 6.72
oCdn Monarque 10.22
oCourt-Terme 7.28
oHsbgr Europee 7.65
oHsbgr Expans 10.49
oHsbgr Intl 10.88
oHsbgr Pet Soc 11.16
oHsbgr Valuer 11.27
oHsbgr nouv As 9.66
oMarches Nouv 7.09
oMondial 11.82
oPacifique 12.75
oRessource 11.80
oServ Financie 13.16
oServ Sante 11.55
oTechnologies 12.80
oTelecom 11.34
C.I. Sector US
ouAmer Latine 7.38
ouAmericain US 7.94
ouCanadien US 4.91
ouCdn Monarque 7.46
ouCourt-Terme 5.32
ouHsbgr Euro U 5.59
ouHsbgr Expans 7.66
ouHsbgr Intl U 7.95
ouHsbgr N Asia 7.06
ouHsbgr Pet So 8.15
ouHsbgr Valuer 8.23
ouMarche nouv 5.18
ouMondial US 8.63
ouPacifique US 9.31
ouRessource US 8.62
ouServ Finan U 9.61
ouServ Sante U 8.44
ouTechnologies 9.35
ouTelecom US 8.28
-CI Funds LSVCC
gCovington 11.67
CIBC Placements
nAct US 16.77
nAmer Latine 11.72
nApprec Cap 20.53
nCan Act 15.17
nCan Oblig 11.73
nCdn Sht Trm B 10.44
nDividend 14.39
nDemo Amer Nor 11.37
nEcon emerg 11.58
nEquilibre 15.35
nEuropeennes 11.79
nExt Orient 10.99
nHypothecaires 12.30
nIndice Bour C 12.37
nIntl Act 17.64
nIntl Oblig 10.83
nJaponaises 10.18
nMetaux Prec 9.35
nMondial Tech 11.54
nOpport U S 10.28
nREER Ing intl 9.98
nRessources Ca 11.87
nReer Ind Bou 11.61
nEnergie 12.67
Clarington
oAmer Actions 11.67
oCan Actions 11.18
oCan Equilibre 10.83
oCan Revenu 10.11
oComm Mondial 10.57
oCro Pet Soc A 10.51
oMondial d'occ 10.70
Clean Enviro
oBalanced 9.48
oEquity 10.49
oIncome 10.74
oIntl Equity 7.39
Concorde
yoCroissance 7.99
yoDividende 14.30
yoEquilibre 12.06
yoHypothèques 10.79
yoInternationa 11.20
yoRevenu 10.61
-Cormel
yEquilibree 13.25
Cornerstone
nBalanced 6.12
nBond 5.35
nCdn Growth 6.77
nGlobal 13.63
nUS Fund 26.88
-COTE 100
nAmer REER 26.20
nAmerique 22.00
nEXP 19.29
nREA 13.97
nuU S 10.83
Crois Quebec
nCrois Quebec 13.32
-CSA Management
Goldfund 7.47
Goldtrust 8.09
Cundill Group
ynMcElvaine In 10.47
Cundill Group
Security 20.57
Value 16.92
Deacon Capital
oResolute Grow 15.64
Desjardins
ynActions 27.47
ynAmericain 10.77
ynCroissance 12.80
ynDivers Amb 10.19
ynDivers Aud 11.88
ynDivers Mod 11.28
ynDivers Sec 10.75
ynDividende 12.71
ynEnviro 15.13
ynEquilibre 14.95
ynHypothèques 4.64
ynInternatl 31.30
ynMond Equil 9.95
ynObligations 5.33
-DGC Ent LSVCC
gDGC Ent Ventu 11.76
DomEquity
nDomequity 12.78
Dynamic Funds
oDyn Amer C$ 11.05
ouDyn Amer US 8.08
oDyn Cdn Gro 12.69
oDyn CdnRealEs 10.16
oDyn Div Gro 6.71
zDyn Dividend 6.67
oDyn Europe 17.35
oDyn Far East 12.30
oDyn Fund Cda 19.39
oDyn Glo Bond 6.20
oDyn Glo Milna 7.30
oDyn Glo Partn 12.24
oDyn Glo Pre M 6.59
oDyn Glo Resou 21.40
oDyn Inc & Gro 4.98
oDyn Income 5.64
oDyn Intl 9.38
oDyn Partners 9.07
oDyn Prec Met 2.55
oDyn Quebec Fu 10.27
oDyn RealEst 19.11
oDyn Team 9.97
Titres d'Etat 10.20
Elliott&Page
oActions 14.38
oCrois Amér 17.35
oCrois asiatiq 10.32
oEquilibre 13.01
oMarchés Naiss 9.96
oMond Actions 13.29
oMond Equil 11.93
oMond Oblig 10.33
oObligations 8.50
-Enterprise LSVCC
ygEnterprise 10.16
Ethical Funds
nBalanced 14.25
nGlobal Bond 5.31
nGrowth 11.05
nIncome 10.95
nN A Equity 22.97
nPacific Rim 6.75
nSpecial Equit 6.93
Ficadre Fonds
ygActions 10.83
ygEquilibre 13.48
ygHypothèques 10.26
ygObligations 10.45
Fidelity C$
oAmer Latine 9.11
oCap Crois 18.80
oCrois Amériqu 22.46
oCrois Euro 19.36
oCrois Japon 8.00
oExpansion Cda 17.16
oExt-Orient 31.06
oFrontière nor 11.56
oMixte Mondial 14.33
oOb Mar Emerg 12.46
oOblig Can 11.86
oPet Cap Amér 14.03
oPortfl Intl 21.98
oPtl Mar Emerg 17.16
oRER Obl Mond 8.85
oRev Can 10.73
oRevenus N.A. 8.91
oRep Actif Can 14.81
Fidelity US
ouAmer Latine 6.66
ouCrois Amér U 16.42
ouCrois Euro U 14.15
ouCrois Japon 5.85
ouExt-Orient U 22.71
ouMixte Mond U 10.48
ouObMarEmerg U 9.11
ouPetCapAmer U 10.26
ouPort Intl US 16.07
ouPtl MarEmerg 12.55
ouRER ObIMondU 6.47
ouRev N A US 6.51
-FIRM Cdn Gro
nFIRM Cdn Gro 12.33
-First Heritage
yo1st Heritage 6.18
-Fonds Cr Select
ynCrois Select 145.16
-Friedberg
yDouble Gold 3.14
ynForeign Bond 10.07
yzPrec Metals 11.67
-Friedberg (LP)
ynCurrency 18.84
ynuDiversified 9.30
-GBC Funds
ynCrois Can 20.74
ynCrois N.A. 8.01
ynInternat'l 10.83
ynOblig Can 11.68
-GI Mgr (Offsh)US
uGerman Bd Bea 7.40
uGerman Bd Ind 11.41
uGerman Bear 5.63
uGerman Geared 9.98
uGerman Index 14.40
uHong Kong Bea 6.84
uHong Kong Ind 13.34
uHongKong Gear 13.19
uJapan Bear 7.38
uJapan Geared 6.16
uJapan Index 7.42
uUK Bear Fund 7.47
uUK Geared Fun 19.60
uUK Gilt Bear 9.17
uUK Gilt Index 12.67
uUK Index Fund 15.26
uUS Bear Fund 6.42
uUS Bond Bear 8.63
uUS Bond Index 12.10
uUS Geared 24.25
uUS Index 17.14
-Globeinvest
yGEM C$ 5.52
ynuGEM US 11.28
-Goodwood Fund
nGoodwood Fund 9.90
Greystone Mngd
ynGlobal 12.47
ynWealth 10.87
GT Global C$
oCanada Growth 7.87
oCr Amer Lat 7.27
oCrois Amer 6.54
oCrois Pacif 6.95
oInfrastr Mon 6.58
oMond Oblig 5.46
oRes Nat Mon 7.11
oRev CT A 5.26
gRev CT B 5.22
oRev et Crois 6.14
oRevenu Canadi 6.20
oSoins de Sant 6.32
oThem Mondiale 5.16
oTelecom Mond 6.74
GT Global US
ouCr Amer Lat 5.32
ouCrois Amer U 4.78
ouCrois Pacif 5.08
ouInfrastr Mon 4.81
ouMond Oblig U 3.99
ouRes Nat Mon 5.20
uRev CT A US 3.84
guRev CT B US 3.81
ouRev et Crois 4.49
ouSoins Sante 4.62
ouThem Mond US 3.77
ouTelecom Md U 4.93
-GuardianTiming
yoCdn Protect 10.55
ygFirst Amer 10.56
yoProtect Amer 9.30
Guardian Ser A
Act Amer 12.50
Act Crois 11.30
Actions Mond 6.95
Asie-Pacifique 10.35
Crois & Revenu 5.30
Div Mensuels 9.19
Entreprise 19.32
Equil Can 20.15
Equil Intl 5.91
Marches Emerg 12.17
Rev Can 10.23
Rev Etranger 10.55
Rev Intl 10.02
Rev Men Eleve 9.75
Guardian Ser B
gAct Amer 12.41
gAct Crois 11.29
gActions Mond 6.91
gAsie-Pacifiqu 10.31
gCrois & Reven 5.30
gDiv Mensuels 9.15
gEntreprise 19.22
gEquil Can 20.16
gEquil Intl 5.90
gMarches Emerg 12.10
gRev Can 10.24
gRev Etranger 10.54
gRev Intl 10.01
gRev Men Eleve 9.73
Hansberger C$
oHsbgr Asia 9.98
oHsbgr Europée 7.56
oHsbgr Expans 10.59
oHsbgr GloSmlC 10.86
oHsbgr Intl 10.68
oHsbgr Valeur 11.17
Hansberger US
ouHsbgr Asia U 7.29
ouHsbgr Euro U 5.52
ouHsbgr Expans 7.74
ouHsbgr GlSmCa 7.93
ouHsbgr Intl U 7.80
ouHsbgr Valeur 8.16
-Hemisphere Cap
nValue Fund 11.92
-Hillsdale Inv
nuHillsdale LS 8.96
Hodgson Robert
nHRL Canadien 12.37
nHRL Equilibre 10.96
nHRL Obligatio 10.31
nHRL Outre-mer 16.06
HKBC fonds
nActions 20.15
nAmericains 14.78
nCr cap peu él 16.04
nCrois Asiatiq 11.41
nCrois Euro 13.29
nEquilibre 15.96
nHypothécaires 11.50
nNouv Marchés 9.39
nOblig Can 11.63
nOblig Intl 10.01
nRevenu Div 14.56
-ICM Group
nActions 13.68
nActions Intl 15.26
nObligations 16.71
nEquilibre 13.26
Infinity
zDolphin Growt 6.95
zDolphin Incom 7.66
Infinity Cdn 6.58
Infinity Intl 6.09
-Innovacap
ynInnovacap 10.00
Invesco Funds
oCan Rend 8.30
oCoreen 7.66
oCrois Amer 5.90
zCrois Can Sél 6.02
zDragon 888 8.09
oEuropa 12.87
oGlo Sant 11.57
oGlo Tech 10.38
oIntl 6.61
oMond Rev 12.85
oNippon 10.45
oRRSP Index 10.28
oRep Actifs 14.13
oTigre 12.23
Invesco US
ouCoreen US 5.60
ouCrois Amer U 4.31
zuDragon 888 U 5.92
ouEuropa US 9.41
ouGlo Sci San 8.46
ouGlo Tech US 7.59
ouIntl US 4.83
ouMond Rev US 9.40
ouNippon US 7.64
ouTigre US 8.94
InvesNat
ynAct Can 8.95
ynAct Euro 14.04
ynAct Ext-Orie 12.32
ynAct Japon 6.57
ynuAct US 12.81
ynDividendes 12.27
ynEquilibre 7.19
ynHypothèques 10.77
ynObl Gouv CT 5.61
ynOblig RER 9.83
ynOblig Can 10.36
Investors
BAct Can 12.62
yBBiensImmobil 4.24
BCan Pet Cap 13.48
BCan Res Nat 11.37
BCrois Lat Amé 12.37
BCrois Mond 8.40
BCrois Plus 8.23
BCrois Retr 9.66
BCrois US 33.33
BCroissance 11.05
BDecouvertes E 12.09
BDividendes 13.74
BEuropeen 9.33
BGlobal 10.18
gGlobal Oblig 5.20
gHypothécaire 5.15
BJaponais 14.09
BMutuel 11.99
BNord-Amer 16.68
gOblig Gouv 4.88
xBOblig NA Re 10.11
xgOblig Soc 10.89
BPacifique 13.13
BRetraite 18.03
BRetraitePlus 7.57
gRevenu 5.70
BRevenu Plus 6.08
BRepartition 6.13
BSpecial 21.82
BSumma 7.98
GI/Beutel
BActions Can 12.10
BCan Pet Cap 12.75
BCan Equilibre 11.68
Inv/Mer Lynch
BML Cap Asset 10.74
BML Cdn Equity 11.76
BML Emerg Mkts 10.88
BML World Allo 11.14
xBML World Bon 9.61
GI/Rothschild
BAct Amer 11.91
BAct Intl 11.99
BActions Can 13.09
BCan Equil 13.59
BOblig Intl 9.85
GI/Sceptre
BActions Can 12.20
BCan Equilibre 11.25
xBOblig Can 10.52
-Investpro
xyuInti Oblig 10.75
Jones Heward
oJH Amer C$ 14.63
ouJH Amer US 10.69
oJH Equil Can 17.28
oJH FondsLtée 14.66
oJH Oblig 11.05
-Lasalle
yoActions 5.60
yoEquilibre 6.20
Laurentienne
oAct Amer 11.28
oAct Can 9.33
oAct Spec 7.93
oAsie Pacifiqu 5.12
oCom wealth 8.86
oDividendes 10.42
oEquil Can 7.29
oEquil Glo 7.13
oEurope 6.65
oInternat'l 11.70
oMarchés Emerg 5.70
oOblig Gouv 5.59
oRevenu 4.72
-Leith Wheeler
nBalanced 14.46
nCdn Equity 14.05
nFixed Income 10.72
nUS Equity 12.92
Lotus (MKW)
ynBalanced 14.43
ynBond 10.35
ynEquity 18.68
ynIntl Bond 10.02
ynIntl Equity 10.53
Mackenzie Ind C$
oInd American 14.44
oInd Titres Hy 1.37
oIndust Act Lt 6.52
oIndust Avenir 10.45
oIndust Cro Di 13.27
oIndust Crois 19.71
oIndust Horizo 7.65
oIndust Oblig 13.00
oIndust Retrai 7.95
oIndust Revenu 8.63
oIndust Equil 7.11
Mackenzie Ind US
ouInd Americai 10.55
Mackenzie Ivy C$
oActions etran 15.70
oCanadien 17.28
oCrois & Reven 15.04
oEntreprise 3.22
oHypothèques 2.05
Mackenzie Ivy US
ouAct etrang
r 11.47
Mackenzie Sen C$
zCda Equity 15.52
zGlobal 13.54
Mackenzie Uni C$
oAmer Fort Cro 11.04
oAmeriques 12.56
oCan Equilibre 5.13
oCrois Can 14.92
oCroissance 6.11
oEuro Occasion 9.62
oExt Orient 5.21
oJapon 3.62
oMnd Act 9.26
oMnd Crois REE 5.61
oMnd Equ REER 5.05
oMnd FortCr 5.29
oMnd Rep Actif 5.03
oMnd Sci & Tec 5.69
oMnd StratObl 5.45
oMetaux Prec 7.63
oRessources Ca 13.42
oRev Mnd RER 5.08
Mackenzie Uni US
ouAm Fort Croi 8.07
ouAmeriques 9.18
ouCan Equil 3.75
ouCrois Can 10.90
ouCroissance 4.47
ouEuro Occasio 7.03
ouExt Orient 3.80
ouJapon 2.64
ouMnd Act 6.77
zuMnd EquREER 3.69
ouMnd FortCr 3.86
ouMnd Rep Acti 3.67
ouMnd Sci & Te 4.16
ouMnd StratObl 3.98
ouMetaux Prec 5.58
ouRessources C 9.81
zuRev Mnd RER 3.71
MackenziStarC$
oCan Consinc&G 51.32
oCan LongTrm G 52.49
oCan MaxLTrm G 52.62
oCdn Bal Gro&I 59.77
oCdn Max Equ G 64.53
oFor Bal Gro&I 62.12
oFor Max Equ G 59.16
oFor MaxLTrm G 62.35
oInv Bal Gro&I 63.54
oInv ConsInc&G 70.74
oInv LongTrm G 65.91
oInv MaxLTrm G 64.08
oReg Bal Gro&I 66.02
oReg ConsInc&G 67.50
oReg LongTrm G 67.38
oReg Max Equ G 63.72
oReg MaxLTrm G 68.19
MackenziStarU$
ouFor Bal Gro& 63.84
ouFor Max Equ 58.99
ouFor MaxLTrm 64.07
Manuvie-Cabot
nAct Can 15.39
nCan Crois 13.64
nDivrs Oblig 9.93
nIntl Actions 12.51
nVal Emerg 13.45
nValeurs Sûres 14.77
Marathon Funds
zEquity 16.25
yoResource 10.25
Mawer
nBond 11.48
nCdn Bal RSP 12.99
nCdn Divers 13.27
nCdn Equity 14.05
nCdn Income 11.47
nHigh Yield Bo 10.82
nNew Canada 17.49
nUS Equity 15.17
nWorld 17.78
Maxxum
Actions amer 7.40
Actions can 14.54
Actions intern 6.81
Dividendes 8.53
Métaux précieu 13.95
Ress naturelle 14.29
Revenu 5.79
Équilibre can 8.39
-McDonald Fin
Asia Plus 8.78
oCanada Plus 10.35
Emerging Econ 9.91
Enhanced Bond 10.64
Euro Plus 10.90
New America 11.22
New Japan 8.94
-McLean Budden
nAmer Gth 28.31
nBalanced 14.13
nEqu Gth 19.27
nFixed Inc 12.04
MD (Gestion)
nAct Amér MD 22.69
nActions MD 15.39
nDividendes MD 12.38
nÉquilibre MD 16.94
nMarch Emerg M 12.15
nOblig MD 20.81
nOblig Mond MD 11.06
nOblig/Hypo MD 10.67
nPlac Avenir M 9.26
nSélectif MD 14.63
-M.M.M.C.
nMembers Mutua 5.00
-Middlefield
oGlobal Tech 8.19
oGrowth 6.77
-Millennium MWIML
yDiversified- 12.56
yIncome 9.82
yNext Generati 17.33
MOF Group
yMultiple Opp 2.99
ySpecial Opp 2.11
Monarque Fonds
oCanadien 10.41
oDividendes 10.41
MTC Growth
zMTC Growth 7.45
Mutuelle
Amérifonds 15.61
Divers 40 15.55
Obligations 11.52
nSuper Amér 15.98
nSuper Crois 20.49
nSuper Divers 14.11
nSuper Emerg 10.80
nSuper Hypo 10.57
nSuper Intl 14.71
nSuper Oblig 10.97
nSuper Sécur 16.38
Varifonds 18.05
Navigator fonds
oAmerique Lati 13.36
oAsie Pacifiqu 12.84
oRevenu Canadi 9.35
oValeur Amer 13.13
oValeur Retrai 22.58
-OIQ FERIQUE
ynActions 42.35
ynAmericain 11.48
ynCroissance 10.70
ynEquilibré 44.93
ynInternationa 9.54
ynObligations 38.52
ynRevenu CT 34.43
O'Donnell Group
oAmer Sector G 5.24
oBalanced 5.05
oCdn Emerg Gro 7.43
oGrowth Fund 7.13
oHigh Income 5.47
oUS Mid-Cap 5.47
oWorld Equity 4.99
oWorld Pre Met 4.99
OHA Group
nBalanced 12.92
nBond 10.91
nCdn Equity 9.93
nForeign Equ 12.26
Ont Teachers
nBalanced 14.63
nDiversified 13.62
nGlobal Value 14.46
nGrowth 14.07
nMortgage 11.59
-Optima Strategy
oCdn Equity 12.02
oCdn Fixed Inc 6.83
oGlo Fixed Inc 5.99
oIntl Equity 6.89
oReal Estate I 6.47
oShTerm Inc 6.31
oUS Equity 9.49
-Optimum
ynActions 12.61
ynEpargne 13.63
ynEquilibre 22.95
ynInternationa 10.19
ynObligations 13.39
-Orbit Group
yNorth America 5.44
yWorld 6.45
-Pacific Funds
Special Equity 19.43
Total Return 9.96
PHN Group
nBal Pens Tr 14.91
nBalanced 14.05
nBond 9.43
nCanadian Equ 39.31
nDiv Inc 27.86
nIntl Equity 11.43
nN.A. Equity 15.31
nPooled Pen 60.43
nRRSP RIF Equ 20.65
nST Bond & Mtg 10.18
nUS Equity 51.96
nUS Pooled Pe 287.44
nVintage 31.55
-1er Ont LSVCC
yn1er Ontario 10.52
-Pret et Revenu
ynAmericain 7.76
ynCanadien 15.02
ynDividende 14.69
ynFonds H 5.29
ynInternationa 12.49
ynMond Oblig 9.42
ynObligations 11.45
ynRetraite 36.68
-Princor Funds
yuGrowth 44.86
yuWorld Inc 8.59
-Professionnel Qc
ynActions Can 17.69
ynActions Intl 15.91
ynCourt Terme 9.56
ynCrois et Rev 11.01
ynEquilibre 12.25
ynObligations 11.30
Pursuit Group
yCdn Bond 9.90
yCdn Equity 19.57
yGlobal Bond 10.18
yGlobal Equity 12.15
yzGrowth C$ 10.43
yuGrowth US 7.64
-REA Inc
ygIDEM 13.49
-Relance cd LSVCC
yzRelance Can 13.62
-Research Cap
yzEuro 11.05
-Retrocomm LSVCC
ygRetrocom Cro 10.05
Royal Mutual
nAct Itl 16.82
nAct Japon 12.25
nCrois Asia 12.93
nCrois Can 18.72
nCrois Euro 15.81
nEnergétique 17.08
nEquilibre 8.89
nLatino Amer 11.42
nMet Prec 10.24
nPet Cap Can 16.86
nSci Bio et Te 12.88
nZweig Itl 10.46
nZweigCr C$ 16.42
nuZweigCr US 13.47
Royal: Tr Royal
nAct Can 20.14
nActAmer C$ 15.43
nuActAmer US 11.28
nAv Crois 16.93
nAv Equil 15.73
nAv Revenu 13.69
nCrois et Rev 14.58
nHypothécaires 10.66
ynImmobilier 8.01
nOblig Intl 12.19
nObligations 10.48
Royal: RoyFund
nActions Can 12.31
nActions US 22.09
nDividendes 17.76
nHypothécaire 11.36
nIntl Rev 10.82
nObligations 5.76
Sagit Group
oCam Amer Gro 4.33
ouCam Amer Gro 3.15
oCam Americas 11.99
ouCam Americas 8.76
oCam Balanced 8.59
oCam China C$ 4.92
ouCam China US 3.59
oCam Global C$ 6.84
ouCam Global U 5.00
oCam Growth 8.84
oCam Pacific C 4.92
ouCam Pacific 3.59
oCam Prec Meta 6.03
oCam Resource 4.93
oCam Spe Equ 10.65
oTC Bond 9.39
oTC Dividend 6.50
oTC Pension 16.85
oTC Value 9.94
Saxon Group
nBalanced 14.34
nSmall Cap 13.44
nStock 16.82
nWorld Gwth 17.73
Sceptre Funds
nAsian Gth 13.34
nBalanced Gth 17.64
nBond 11.81
nEquity Gth 33.57
nInternat'l 27.03
Scotia Excelsior
nAmer Latine 14.14
nCrois Amer 10.21
nCrois Can 39.29
nCrois CanAm 12.32
nCrois Euro 10.62
nDividendes 12.58
nEquilibre 15.48
nHypothécaire 10.93
nInternat'l 39.25
nMét Préc 13.59
nOblig Global 10.25
nRend global 16.37
nRev CanAm C$ 13.80
nuRevCanAm US 10.11
nRevenu 10.92
nRég Pacifique 11.17
nSéc & Rev 10.94
nValCan1ordre 16.25
Scudder Funds
nCdn Equity 18.43
nEmerg Mkts 20.28
nGlobal 14.62
nGreater Europ 16.04
nPacific 12.33
nShTerm Bond 12.30
nUS Growth & I 12.04
Spec United
oActions Amer 16.97
oActions Can 21.54
oActions Int 15.07
zCrois Can 28.33
ouCrois Am US 10.34
oCroiss Amer 14.15
oCroiss Europ 15.87
oCroiss Int 8.65
oDividendes 12.92
oDyn Asiatique 10.62
oMarchés Prom 13.31
oObl Crt Terme 5.41
oObl Global 10.02
oObl Lg Terme 12.10
oObl Moy Terme 10.06
oOptimax USA 13.06
oPac Diversif 12.89
oPartiop Can 14.23
oPlac Can 10.28
oPlac Int Div 13.17
oPort Fds Can 16.33
oREER Obl Int 10.54
oRepart Strat 14.42
oRess Can 10.01
oTelecomm Mond 12.56
-Sportfund LSVCC
yzSportfund 12.73
Standard Life
gBalanced 12.63
gBond 10.23
gCdn Dividend 15.94
gEquity 14.95
gGrowth Equity 12.47
gIntl Bond 10.19
gIntl Equity 11.18
gRessources 11.86
gU.S. Equity 13.08
Stone & cie ltee
oPrincipal Can 6.17
oPrincipal Cr& 4.99
StrategieGlobale
oAct Amer C$ 15.16
oActions Mond 21.76
oAmer Latine 7.75
oAsiatique 7.75
oCan Crois 23.78
oCan Pett Cap 17.12
oCdn Opport 15.75
oEuropéen+ 14.64
oJapon 9.80
oMond Equil 11.41
oMond Soc Emer 18.77
oMultirevenu 22.30
oOblig Mondial 10.66
oObligataire 6.18
oOr- 10.99
Strat Globl-divr
cDivr Act Mond 10.30
oDivr Amer Lat 6.40
oDivr Asiatiqu 5.92
oDivr Européen 18.65
oDivr Japon+ 3.70
oDivr Obl Etra 13.52
cOblig Divr 10.95
Talvest
oAct Val Can 13.79
oCan Répar Act 7.91
oDividendes 16.55
oGlo Rep Actif 8.16
oNouv Economie 5.97
oObl Can Dev 5.45
oObligations 11.52
oREER Glo 6.05
oRevenu 11.46
-Talvest LSVCC
ygCSTGF 10.00
ygDMCI 11.46
Talv Hyperion
oAct Can Crois 5.13
oAct Can Pet C 13.96
oAsian 21.89
oEuropean 16.17
oGl Sci&Tech C 21.24
ouGl Sci&Tech 15.53
oGlo Sci Santé 5.46
oOblig Haut Re 11.29
oValue Line C$ 21.75
ouValue Line U 15.90
TD Ligne Verte
nAct Can 20.48
nAct Optimal 16.04
nuAmer Indexé 14.50
nCan Indexé 9.79
nCrois Asiatiq 10.43
nCrois Equil 15.24
nCrois Euro 15.46
nCrois Japon 7.94
nCrois Lat Amé 9.27
nCrois N.A. 17.17
nDividendes 17.67
nEmerg Mkts 16.09
nHypothécaire 11.43
nIntl Equity 15.08
nIntl Sélect 14.55
nMétaux Précie 22.71
nObl RER Intl 10.73
nObl Rend Réel 11.09
nOblig Can 12.57
nOblig GouvCan 11.62
nOblig GouvGlo 10.69
nRes Energét 15.71
nRessource 14.74
nRev CT 9.99
nRev Equil 15.06
nSci & Tech 19.71
nSciences Sant 11.24
nTitresHypo 10.92
nVal Sûres Amé 11.30
nValeurs Sûres 16.58
-Teachers' RSP
yzEquity Secti 267.23
Templeton
oAct Can 8.33
oCan Rep Actif 6.52
oCroissance C$ 10.13
ouCroissance U 7.41
oEmergents C$ 9.87
ouEmergents US 7.22
oEquil Mond C$ 6.47
ouEquil Mond U 4.73
Equilibre 8.31
oIntl Act C$ 13.14
ouIntl Act US 9.61
oIntl Equil C$ 6.24
ouIntl Equil U 4.56
oMond Obl C$ 10.07
ouMond Obl US 7.36
oMond PtSoc C$ 10.91
ouMond PtSoc U 7.98
oOblig Can 5.26
Temple - Sér Mut
oMutual Balise 5.16
ouMutual Balis 3.77
Tradex
nActions 12.80
nMarchés Naiss 11.61
nObligations 10.08
-Triax Capital
gTriax Growth 10.23
-Trillium Gro
gTrillium 10.10
Trimark
gActions REER 10.06
oAmériques C$ 7.24
ouAmériques US 5.29
oCan Croiss Se 9.48
oCroiss Sel C$ 12.78
ouCroiss Sel U 9.34
oDécouverte C$ 5.39
ouDécouverte U 3.94
oEquilibre Sel 9.09
oIndo-Pacif C$ 6.40
ouIndo-Pacif U 4.68
oObl Avantage 5.97
oObl canadienn 5.53
oRevenu gouv 5.12
Trimark C$ 24.67
uTrimark US 18.03
Trimark can 21.75
Trimark croire 8.44
Trust General
ynAct Amer 29.39
ynAct Can 36.63
ynCroissance 22.22
ynEquilibre 13.71
ynHypothèques 11.11
ynInternat'l 17.11
ynMM 10.12
ynObligations 11.20
Trust National
nActions Amer 15.48
nActions Intl 10.38
nActions Spec 18.95
nActions can 13.02
nDividendes 14.48
nEquilibre 15.78
nHypothèques 10.36
nInd Américain 10.59
nIndicel can 10.56
nMarchés Emerg 8.45
nOblig Itl RER 10.85
nOblig can 12.54
University Ave
Bond 10.81
Canadian 14.20
Growth 13.58
Valorem
yoAct Amer-Val 10.50
yoAct Can-Vale 10.58
yoDiversifie 10.14
yoGouv C-Terme 10.00
yoObl Can-Vale 10.19
yoTend Demo 10.78
VenGrowth LSVCC
gVenGrowth Inv 11.43
-Vision Europe
gVision Euro 15.90
-Western Growth
yzWestrn Grth 6.10
-YMG Inc.
nEmerg Co 11.39

FONDS MONETAIRES
Cour. - rendement courant.
Eff. - rendement effectif.
Fonds Cour. Eff.
Acadie (Fonds)
ynMM 2.22 2.24
AGF Gestion
xMM 1.64 1.65
xuMM $US 4.33 4.42
AIC Group
oMM 1.97 1.99
Allstar
Money Market 1.00 1.00
AMI Cap privé
nMM 2.02 2.04
Atlas: Atlas
nB-Très 1.60 1.61
nMM 2.22 2.25
nuMM Am 4.26 4.35
Banque Montreal
nCP BTrès 2.10 2.12
nCP MMF 2.13 2.15
-Beutel Goodman
nMM 2.68 2.72
Bissett
nMMF 2.81 2.85
BNP Cda Fonds
ynMM 2.37 2.40
Bonham & Co
oSV MMF 1.84 1.86
BPI Mutual
oB-Très 2.51 2.54
ouMM $US 4.09 4.17
Canada Trust
nMM 2.10 2.12
nPr MMF 2.52 2.55
-Capstone Group
nCash 2.61 2.64
CI Funds C$
oMM 2.67 2.71
CI Funds US
ouMM US 4.62 4.73
CIBC Placements
nB-Très 2.24 2.26
nMM 2.27 2.30
nuMM $US 4.37 4.46
nPrBTrès 2.51 2.54
Clarington
MM 2.16 2.18
Concorde
yoMM 2.07 2.09
Cornerstone
nGovt M 1.63 1.64
Desjardins
ynMM 1.80 1.82
Dynamic Funds
oDyn MMF 1.85 1.87
Elliott&Page
gB-Tres 1.47 1.48
MM 2.50 2.53
Ethical Funds
nMMF 2.27 2.30
Ficadre Fonds
ynMM 2.30 2.33
Fidelity C$
oCTCda 1.79 1.81
Fidelity US
ouUS MMF 4.12 4.20
-GBC Funds
ynMM 1.91 1.93
GT Global C$
oMM 2.41 2.44
Guardian Ser A
MM Can 2.06 2.08
uMM US 4.25 4.34
Guardian Ser B
gMM Can 1.38 1.39
guMM US 3.71 3.78
Hodgson Robert
nHRLSSInst 3.07 3.12
HKBC fonds
nMM 2.72 2.76
-ICM Group
nSh Term 3.09 3.14
Infinity
T-Bill 1.71 1.72
Invesco Funds
oRend Esp 2.46 2.49
InvesNat
ynB-Très 2.68 2.72
ynLiquid 2.97 3.01
ynMM 2.54 2.57
ynuMM US 4.24 4.33
Investors
nMM 1.93 1.95
Jones Heward
JH MM 1.99 2.01
Laurentienne
nMM 1.80 1.82
-Leith Wheeler
xnMMF 2.28 2.31
Lotus (MKW)
ynIncome 2.89 2.93
Mackenzie Ind C$
Gest de Le 2.43 2.46
gIndust C-T 1.57 1.58
Mackenzie Uni US
ouUS MM 3.70 3.77
Manuvie-Cabot
nMM 2.13 2.15
Mawer
nCdn MMF 3.04 3.09
Maxxum
nMM 3.04 3.09
MD (Gestion)
nMonetaire 2.47 2.50
-Middlefield
oMMF 2.55 2.58
Mutuelle
nMM 1.95 1.96
O'Donnell Group
MMF 1.90 1.92
gSh Term 1.81 1.83
OHA Group
nSh Term 2.23 2.25
Ont Teachers
nFixVal 2.78 2.82
PHN Group
nMMF 2.58 2.61
nuUS MMF 4.75 4.86
-Pret et Revenu
ynMM 2.15 2.17
Pursuit Group
nMMF 3.30 3.35
Royal: Tr Royal
nB-Très 2.29 2.32
nMM $Can 2.29 2.32
nuMM $US 4.20 4.29
Royal: RoyFund
nB-TCan 2.30 2.32
nuMM US 4.12 4.20
nMMCan 2.25 2.27
Sagit Group
oTC MMF 3.44 3.50
Sceptre Funds
nMMF 2.99 3.03
Scotia Excelsior
nB-Très 2.02 2.04
nuCanAm MM 4.25 4.34
nMM 2.07 2.10
nPrBT 2.54 2.58
Spec United
oBons Trés 1.99 2.01
nEpargnes 2.05 2.07
ouMM US 4.04 4.12
Standard Life
gMM 3.23 3.28
Stone & cie ltée
oPrincipal 1.25 1.26
StrategieGlobale
gMM 2.11 2.13
Talvest
Monet 2.23 2.26
TD Ligne Verte
nB-T Can 2.86 2.90
nuMM Am 4.17 4.26
nMM Can 2.98 3.02
Templeton
nB-Très 1.96 1.98
Trimark
Intér'st 2.29 2.32
Trust National
nMM 2.28 2.31
University Ave
nMoney 2.21 2.24

FONDS AUTONOMES
Fonds VANPA
-ADC RER
ynAct E.U. (K) 10.26
ynAct Iti (K) 12.28
ynAct Spécial 11.25
ynAct de Cro (12.98
ynAct ordin. (A 29.45
ynActions Can 10.04
ynBassin Pac (12.52
ynMM (C) 77.79
ynMarchés Em (9.91
ynMixte (K) 59.17
ynMondial (T) 10.16
ynOblig Hypo (14.71
ynTitres Euro 13.69
Altamira (CE)
zPlus-Value 14.30
-APEX Seaboard
oAsian Pacific 4.77
oBal Allocatio 5.06
oCdn Stock 5.13
oEquity Growth 6.34
oFixed Inc 5.01
oGlobal Equity 5.07
oGrowth & Inco 5.11
oMortgage 5.13
oU.S. Equity 5.21
-Canada-Vie
vgAct Can 159.71
vgAct US & Itl 59.22
vgAsie Pacifiq 10.04
ygEuropeennes 14.10
ygGéré 38.71
ygMM 63.85
ygObl Intl 11.84
ygRev Fixe 88.68
-CCPE RRSP Funds
ynDiversified 77.17
ynFixed Inc 77.03
ynGlobal Equit 11.85
ynGrowth 108.57
ynMMF 11.04
ynUS Equity 15.34
-Cdn General (CE)
ynCdn General 17.79
-Cdn World (CE)
ynCdn World Fu 5.96
-Colonia Vie
vgActions 15.84
vgCrois Spec 24.09
ygEquil Strat 13.01
ygHypothèques 13.65
ynMM 12.46
ygObligations 14.98
-Common Sense
gAssetBuild I 13.92
gAssetBuild II 14.52
gAssetBuild III 14.65
gAssetBuild IV 14.87
gAssetBuild V 14.77
-Co-operators
ynBalanced 182.73
ynCdn Equity 178.58
ynFixed Income 161.38
ynUS Equity 216.26
-Crown Vie Emp
vgActions 14.07
vgCombine 13.14
vgObligations 12.52
ygVal CT 11.35
-Crown Vie Prestg
vgActions 14.68
vgCombine 13.56
vgObligations 13.17
vgProtect rev 10.77
ygVal CT 10.94
-CUMIS Life
gBalanced 10.76
gCdn Bond 10.37
gCdn Gro Equ 12.29
gGlo Balanced 10.16
-CVA REER - Bell
ynActions 14.20
ynEquilibre 13.59
ynObligations 13.24
-Empire
gAct Elite 130.60
Act Premiers 113.01
gCrois Intl E 25.95
zEqu Growth 32.20
gEquilibre Eli 21.59
gMM E 16.55
gObICan DevEtr 10.61
gOblig Elite 24.73
gRep Actif Eli 13.80
L'Equitable
yzAccum Income 14.80
yzActions 19.17
vgActions Cdn 14.01
vgAsset Alloca 13.36
vgHypothèques 11.70
vgInternationa 12.26
vgOblig Cdn 11.16
-First Horizon
yuContrarian 14.82
yoContrarian R 7.79
yoHorizons I 11.25
-First Trust
Obejectif 10 18.57
Obejectif 10.9 15.60
uObejectif 10 13.58
uObject 10 US 11.40
Pharmaceut C$ 20.93
uPharmaceut US 15.30
-Gerling Globale
ynCrois Champ 14.45
-Great-West - DSC
ygAct Crois (A 238.64
ygAct Nord-am 234.23
ynuAct amer (G 256.51
ygAct intl (P) 221.02
ygActions (M) 226.54
ynActions (S) 236.91
ygActions Can 217.91
ygCro & rev (A 212.44
ygCro & rev (M 225.15
ygDivers E-R (211.38
ygGr entre (M) 218.71
ygHypothecair 198.47
ynIndice-Act (182.28
ygMM (G) 162.46
ygOblig Can (G 200.14
ygOblig Gouv (227.38
ygOblig Intl (210.86
ygObligAction 232.36
ygObligations 200.33
ygObligations 200.66
ygObligations 199.31
ygPet entre (M 224.26
ygPort accel (206.01
ygPort mod (G) 200.64
ygPort prudent 196.78
ygPort énerg (208.73
ygPort equil (205.42
ygRes can (A) 236.55
ynRev mondial 180.32
ygRevenu (G) 245.69
ygEquilibre (B 213.74
ygEquilibre (M 213.12
ygEquilibre (S 216.60
-Great-West - NL
ynAct Crois (A 237.97
ynAct Nord-am 233.57
ygAct amer (G 255.38
ynAct intl (P) 220.04
ynActions (M) 225.91
ygActions (S) 236.25
ynActions Can 216.73
ynCro & rev (A 211.84
ynCro & rev (M 224.52
ynDivers E-R (210.21
ynGr entrepr (218.10
ynHypothécair 197.41
ygIndice-Act (181.30
ynMM (G) 161.58
ynOblig Can (G 199.06
ynOblig Gouv (226.37
ynOblig Intl (209.93
ynObligAction 231.10
ynObligations 199.76
ynObligations 200.10
ynObligations 198.75
ynPet entre (M 223.63
ynPort Prudent 196.56
ynPort accel (205.78
ynPort modere 200.42
ynPort énerg (208.50
ynPort equil (205.20
ynRes can (A) 235.89
ygRev mondial 179.81
ynRevenu (G) 244.60
ynEquilibre (B 213.14
ynEquilibre (M 212.52
ynEquilibre (S 215.99
-Imperiale: Crois
Act N.A. 16.00
Actions Can 24.49
Cap CT 16.26
Diversifie 21.34
-Imperiale: Mill
gAct Amer 1 5.78
nAct Amer 2 5.77
nAct Can 2 6.25
gAct Intl 1 5.15
nAct Intl 2 5.13
gAct can 1 6.26
nEquil Can 2 5.95
gEquil can 1 5.97
gMM 1 5.19
nMM 2 5.18
gRevenu 1 5.51
nRevenu 2 5.50
-Industrielle
ynActions 132.02
ynActions S-2 10.45
ynAmericain 10.69
ynDiversifie 24.88
ynDiversifie S 10.30
vgEcoflex A 19.00
vgEcoflex B 13.44
vgEcoflex D 16.20
vgEcoflex E 10.75
vgEcoflex G 9.95
vgEcoflex H 12.71
vgEcoflex I 12.54
vgEcoflex M 12.67
vgEcoflex S 10.68
ynHypothèques 57.79
ynInternationa 12.63
ynMM 12.67
ynMarchés Emer 10.76
ynOblig Mondia 9.96
ynObligations 63.62
ynObligations 10.03
-IOF Foresters VA
gActions 44.42
gEquilibre 26.58
gMM 16.08
gObligations 21.05
-London Life
ygBond 170.67
ygCdn Equity 277.78
ygDiversified 144.35
ygIntl Equity 10.25
ygMMF 18.20
ygMortgage 125.63
ygUS Equity 24.47
-Manulife
oMLI AGF AmG G 10.30
oMLI AGF CdB G 10.06
oMLI AGF CdE G 10.15
oMLI AGF Gal G 10.17
oMLI E&P MM G 10.05
nMLI E&P MMn G 10.07
oMLI Fid CAA G 10.22
oMLI Fid CBd G 10.11
oMLI Fid CBu G 9.92
oMLI Fid IP Gl 10.36
oMLI Fid TN Gl 10.20
oMLI GT AG GIF 9.34
oMLI GT CG GIF 10.25
oMLI Tri SB Gl 10.37
oMLI Tri SCG G 10.39
oMLI Tri SG Gl 10.49
-Manuvie
ygNAL-Acc Act 15.31
ygNAL-Acor Equ 14.57
ygNAL-Act Amer 15.53
ygNAL-Act Univ 15.24
ygNAL-Actions 21.99
ygNAL-Divers G 23.42
ygNAL-MM Can 17.18
ygNAL-Oblig Ge 23.73
-Manuvie
yVista CT 1 16.72
ygVista CT 2 15.78
yVistaAct Mon 11.60
ygVistaAct Mon 11.41
yVistaActAmer 14.50
ygVistaActAmer 14.27
yVistaDivrs 1 18.25
ygVistaDivrs 2 17.22
yVistaGnsCap 1 19.38
ygVistaGnsCap 18.23
yVistaOblMon 1 11.07
ygVistaOblMon 10.86
yVistaOblig 1 19.91
ygVistaOblig 2 18.81
yVistaPlace 1 17.33
ygVistaPlace 2 16.34
-Maritime - A&C
ynAccrois - A& 26.29
ynAct Can - A& 14.64
ynAct Dynam - 10.41
ynAct Mond - A 11.35
ynBas Pac - A& 94.08
ynCro Rev Am A 47.95
ynDecouverte A 9.24
ynEquil - A & 23.29
ynEurAsie - A& 10.15
ynMM - A&C 30.78
ynOblig - A&C 19.46
ynRev Div - A& 13.72
ynS&P 500 - A& 17.28
-Maritime - B
ygAccrois 10.91
ygAct Bass Pac 10.06
ygAct Can 10.56
ygAct Dynamiqu 10.30
ygAct Mond 10.57
ygCrois Rev Am 10.53
ygDecouverte 9.23
ygEquilibre 10.21
ygEurAsie 10.12
ygObligations 9.67
ygRev Div 10.81
ygS&P 500 10.03
-Maritime - F
yzActions Can 25.68
yzOblig Can 15.58
-Maritime - G
yzActions Can 27.50
yzOblig Can 16.09
-Metropolitaine
ygAct Amer 18.42
ygAct Mondiale 10.21
ygAct RER Pac 10.19
ygActions 17.22
ygCroissance 21.58
ygEquilibre 19.51
ygObligations 20.77
-Nationale-Vie
ygActions 432.74
ygActions Glo 14.84
ygEquilibre 16.67
ygMM 13.17
ygRevenu Fixe 212.81
-NN Financiers
gAsset Alloc 13.92
gBond 9.68
gCan-Am 11.27
gCan-Asian 9.89
gCan-Daq 100 10.01
gCan-Euro 12.56
gCan-Global Bo 10.32
gCan-Emerge 10.02
gCdn 35 Index 17.21
gCdn Growth 8.43
gDividend 12.53
ygNN Elite 11.56
-North West
ygEcoflex A 19.00
ygEcoflex B 13.44
ygEcoflex D 16.20
ygEcoflex E 10.75
ygEcoflex G 9.95
ygEcoflex H 12.71
ygEcoflex I 12.54
ygEcoflex M 12.67
ygEcoflex S 10.68
-Royale Vie
gActions 15.40
gActions Amer 14.35
gActions Intl 10.84
gCan Crois 15.21
gEquilibre 14.87
gGlo Eme Mkts 11.74
gRevenu 11.62
-Standard Life
gIIA Balanced 27.54
gIIA Bond 27.48
gIIA Equity 27.31
-Templeton (CE)
nEmerg Mkts Ap 16.29
-Transamerica
g21e Si
cie 5.66
gActions 7.43
gEquil Intl 6.11
gEquilibre 6.38
gEuro 100 5.84
gInd 500 Amer 6.34
gJapon 225 4.03
gMM Can 5.52
gOblig Can 5.79
gTransam Rice 28.55
-Westbury Can Vie
ygAccrois Var 17.62
ygEquilibre 17.36
ygObligations 16.06

AUTONOMES MONETAIRES
Fonds Cour. Eff
-APEX Seaboard
oMMF 1.29 1.30
-CUMIS Life
gMMF 2.44 2.47
L'Equitable
vgMM 1.67 1.68
-Maritime - B
ygMM 3.50 3.56
-Metropolitaine
ygMM 1.44 1.45
-NN Financiers
nMMF 2.71 2.75
gT-Bill 1.86 1.88
-Royale Vie
gMM 2.08 2.10
-Standard Life
gIdeal MMF 3.20 3.25
Mars 07 1997

Fond d'Actions Can. à Petite Capitalisation Hyperion*

1 an: 35,93 %

2 ans: 30,95 %

3 ans: 12,72 %

Les taux de rendement indiqués constituent les rendements globaux historiques annuels composés, basés sur le rendement au 28 février 1997, incluant les variations de la valeur des parts et le réinvestissement de toutes les distributions, les ventes, les rachats, les distributions ou les frais facultatifs payables par un porteur de parts desquels il aurait découlé une diminution des rendements n'y sont pas pris en considération. Le prospectus contient des renseignements importants sur le Fonds. Un exemplaire du prospectus, que vous devez lire attentivement avant d'investir, peut être obtenu auprès de Talvest ou de représentants inscrits. La valeur des parts et le rendement sur les placements fluctueront.

* Originalement Aurora Hyperion

TALVEST

Internet: www.talvest.com 1 800 268-0081

Opt. Cda

Suite de la page F 8

Série	Prix	Off.	Dem.	Dem. opt.	Vol.	Opt. en cours
	21.00		0.15	0.15	500	500
AP	20.00	0.70	0.85	0.80	48	30
JN	16.00	4.30	4.55	4.25	30	82
	17.00	3.35	3.60	3.45	5	112
	18.00	2.50	2.75	2.80	18	741
	19.00 P	0.30	0.45	0.25	50	102
	20.00	1.20	1.40	1.60	3	240
Laidlaw Lps 98 C $20.10						**6**
JA	10.00	10.55	11.05			29
	10.00 P	0.01	0.40			2
	12.00	8.70	9.20			24
	12.00 P	0.01	0.40			
	14.00	6.70	7.20			42
	14.00 P	0.01	0.45			50
	16.00	4.95	5.45			80
	16.00 P	0.01	0.50			90
	18.00	3.35	3.85			5
	18.00 P	0.35	0.85			20
	20.00	2.05	2.55			32
	20.00 P	1.10	1.50	1.05	6	6
	22.00					
	22.00 P					
Laidlaw Lps 99 C $20.10						**6**
JA	14.00	7.40	7.90			27
	14.00 P	0.04	0.55			2
	16.00	5.95	6.45			39
	16.00 P	0.30	0.80			
	18.00	4.45	4.95			42
	18.00 P	0.70	1.20			
	20.00	3.10	3.60			8
	20.00 P	1.45	1.95	1.35	6	26
	22.00					
	22.00 P					
Loewen Group C $44.500						**99**
MR	40.00	4.50	4.75	4.60	10	10
	45.00 P	1.10	1.35	1.25	10	107
	47.50 P	2.90	3.15	3.25	5	78
JN	42.50	3.85	4.10	4.00	10	10
	45.00 P	2.45	2.70	2.45	5	89
	47.50 P	3.90	4.15	4.20	5	124
	50.00	0.90	1.00	1.00	24	105
SP	42.50 P	2.10	2.20	2.55	5	5
	45.00	3.60	3.85	3.90	15	35
	45.00 P	3.25	3.50	3.25	10	22
Mac Bloedel C $18.70						**20**
JY	20.00	0.45	0.60	0.60	20	300
Magna Intl Cl.A C						**33**
MY	70.00	4.30	4.80	5.10	8	53
	72.50	3.00	3.50	3.20	20	41
AG	60.00	1.80	2.05	1.95	5	5
Methanex Corp. C $13.70						**55**
AP	14.00	0.45	0.60	0.45	50	60
SP	14.00	1.30	1.55	1.30	5	253
Methanex Lps 98 C $13.70						
JA	8.00	6.20	6.60			32
	8.00 P	0.01	0.40			
	10.00	4.20	4.60			222
	10.00 P	0.07	0.45			290
	12.00	2.65	2.95			301
	12.00 P	0.30	0.70			140
	14.00	1.60	1.80			281
	14.00 P	1.10	1.50			40
	16.00	0.65	1.00			115
	16.00 P	2.45	2.85			74
Methanex Lps 99 C $13.70						
JA	10.00	4.90	5.40			10
	10.00 P	0.15	0.65			10
	12.00	3.50	4.00			19
	12.00 P	0.45	0.95			36
	14.00	2.40	2.90			53
	14.00 P	1.25	1.75			17
	16.00	1.65	2.15			1
	16.00 P	2.55	3.05			10
Midland Walwyn Inc. C $13.15						**46**
SP	14.00	1.10	1.35	1.15	16	225
	15.00	0.80	1.05	0.80	30	63
Mitel Corp. C $7.45						**115**
MR	7.00	0.55	0.65	0.55	10	20
AP	7.00	0.65	0.80	0.75	20	20
	8.00 P	0.70	0.85	0.75	40	40
JN	7.00	0.95	1.10	1.05	10	35
	8.00	0.50	0.65	0.45	20	299
	9.00	0.20	0.30	0.30	3	523
	10.00	0.10	0.20	0.20	10	922
SP	8.00	0.75	0.85	0.90	2	301
Moore Corp Ltd C $29.90						**2**
MY	30.00	1.10	1.35	1.25	2	121
National Bank C $16.40						**70**
AP	16.00	0.55	0.75	0.60	30	2734
OC	16.00	1.15	1.30	1.30	40	265
Natl Bk Leaps 98 C $16.40						
JA	9.00	7.30	7.80			103
	9.00 P	0.05	0.55			5
	10.00	6.30	6.80			152
	10.00 P	0.05	0.55			77
	12.00	4.35	4.75			343
	12.00 P	0.10	0.50			187
	14.00	2.50	3.00			320
	14.00 P	0.10	0.60			69
	16.00	1.20	1.70			80
	16.00 P	0.60	1.10			15
	18.00	0.45	0.85			
	18.00 P	1.65	2.15			20
Natl Bk Lps 99 C $16.40						
JA	10.00	6.30	6.80			215
	10.00 P	0.07	0.65			80
	12.00	4.45	4.95			167
	12.00 P	0.10	0.70			40
	14.00	2.90	3.15			152
	14.00 P	0.25	0.85			39
	16.00	1.75	2.15			95
	16.00 P	0.80	1.40			10
	18.00	0.80	1.30			
	18.00 P	1.85	2.35			10
Newbridge $CD C $43.750						**549**
MR	37.50	6.00	6.50	5.90	60	64
	40.00 P	0.10	0.25	0.35	4	524
	42.50 P	0.70	0.85	0.95	10	565
	45.00	0.65	0.75	0.70	85	868
	50.00	0.05	0.15	0.10	122	1263
AP	45.00	1.80	2.05	1.70	23	147
	47.50	1.00	1.10	0.95	55	270
JN	37.50	7.60	8.10	7.15	60	100
	37.50 P	1.10	1.35	1.15	36	351
	40.00 P	1.90	2.15	2.30	10	257
	42.50 P	2.95	3.20	3.40	4	111
	45.00	3.45	3.80	3.40	8	436
	47.50	2.55	2.80	2.55	62	871
SP	45.00	5.00	5.50	4.85	10	34
Noranda Inc. C $32.95						**10**
MY	34.00	0.60	0.80	0.40	10	216
Noranda Lps 98 C $32.95						**10**
JA	22.00	10.85	11.55			13
	22.00 P	0.01	0.30			30
	24.00	9.45	9.95			13
	24.00 P	0.05	0.30			20
	26.00	7.50	8.05			20
	26.00 P	0.20	0.60			5
	28.00	5.90	6.40			21
	28.00 P	0.30	0.70			14
	30.00	4.15	4.55			74
	30.00 P	0.80	1.20	0.90	10	20
	32.00	2.75	3.15			171
	32.00 P	1.50	1.90			20
Noranda Lps 99 C $32.95						
JA	26.00	8.40	9.15			10
	26.00 P	0.35	1.10			
	28.00	6.85	7.60			13
	28.00 P	0.65	1.40			6
	30.00	5.55	6.30			5
	30.00 P	0.90	1.65			10
	32.00	4.35	5.10			20
	32.00 P	1.80	2.55			4
Northern Tel C $97.10						**147**
MR	100.00	0.90	1.10	0.90	114	179
AP	95.00	5.20	5.70	5.95	1	225
	95.00 P	3.00	3.35	2.60	1	23
	100.00	3.00	3.25	3.70	12	70
JY	85.00 P	2.15	2.50	2.00	3	50
	90.00 P	3.70	4.05	3.80	5	80
	95.00 P	5.75	6.25	5.90	11	83
Nortl Leaps 98 C $97.10						**45**
JA	40.00	57.30	58.30			30
	40.00 P	0.01	0.50			10
	45.00	52.50	53.50	54.55	15	37
	45.00 P	0.01	0.50			5
	50.00	47.75	48.75			94
	50.00 P	0.01	0.20			60
	55.00	43.00	44.00			67
	55.00 P	0.10	0.50			30
	60.00	38.35	39.35			67
	60.00 P	0.15	0.50			45
	65.00	33.85	34.85			32
	65.00 P	0.35	0.85			66
	70.00	29.60	30.60			94
	70.00 P	0.90	1.40			105
	75.00	25.55	26.55			47
	75.00 P	1.70	2.20			67
	80.00	21.75	22.75			67
	80.00 P	2.50	3.50			43
	85.00	18.45	19.45			29
	85.00 P	4.05	5.05			89
	90.00	15.40	16.40	16.10	15	122
	90.00 P	5.90	6.90	5.40	15	70
	95.00	12.70	13.70			12
	95.00 P	8.10	9.10			
	100.00	10.45	11.45			48
	100.00 P	10.75	11.75			27
	110.00	6.80	7.80			12
	110.00 P	17.10	18.10			
Nova Corp. C $12.60						**28**
JY	13.00	0.50	0.70	0.60	8	658
	14.00	0.20	0.35	0.20	20	224
Nova Leaps 98 C $12.60						
JA	9.00	3.70	4.05			146
	9.00 P	0.01	0.25			12
	11.00	2.00	2.25			207
	11.00 P	0.15	0.25			225
	13.00	0.90	1.00			1085
	13.00 P	1.00	1.25			414
	15.00	0.30	0.50			335
	15.00 P	2.30	2.60			20
Nova Leaps 99 C $12.60						
JA	11.00	2.25	2.55			160
	11.00 P	0.35	0.60			122
	13.00	1.25	1.50			244
	13.00 P	1.25	1.50			22
	15.00	0.75	0.95			264
	15.00 P	2.40	2.80			
Pegasus Gold C $11.10						**20**
JN	14.00	0.30	0.50	0.30	20	35
Petro-Canada C $20.10						**105**
JN	21.00	0.60	0.80	0.60	105	137
Placer Dome C $27.55						**38**
MR	30.00	0.05	0.20	0.20	10	513
AP	32.50 P	4.95	5.20	5.20	10	107
JY	26.00 P	1.05	1.30	1.00	10	92
	27.00	2.40	2.55	2.50	5	173
	29.00	1.50	1.70	1.70	3	150
Placer Leaps 98 C $27.55						
JA	25.00	4.40	5.40			90
	25.00 P	1.25	1.75			92
	30.00	2.00	3.00			299
	30.00 P	3.55	4.55			98
	35.00	0.95	1.45			208
	35.00 P	7.30	8.30			72
	40.00	0.50	0.85			143
	40.00 P	12.00	13.00			48
	45.00	0.10	0.60			82
	45.00 P	17.00	18.00			
Placer Leaps 99 C $27.55						**10**
JA	25.00	5.80	6.80			59
	25.00 P	2.10	3.10			37
	30.00	3.55	4.55			49
	30.00 P	4.60	5.60	4.60	10	15
	35.00	2.10	3.05			36
	35.00 P	8.10	9.10			28
	40.00	1.35	1.85			91
	40.00 P	12.15	12.50			35
Power Corp Cda C $29.65						**20**
AP	30.00	0.50	0.75	0.50	10	10
AG	28.00	2.50	2.75	2.60	10	30
Ranger Oil Cda C $12.45						**35**
AP	13.00	0.40	0.60	0.55	10	170
OC	12.00	1.70	1.90	1.85	25	25
Renaissance C $41.05						**125**
MR	40.00	1.65	1.90	1.40	120	125
	40.00 P	0.55	0.60	0.75	5	30
Repap Enterprises C 245						**200**
MY	3.00	0.05	0.15	0.15	200	1175
Rogers Com Cl B C $9.15						**250**
JY	10.00	0.30	0.55	0.60	250	275
Royal Bk Cda C $60.60						**1809**
MR	52.50	8.00	8.50	7.45	25	22
	55.00	5.45	5.95	4.90	100	42
	57.50	3.00	3.50	2.85	40	40
	60.00	1.25	1.40	1.35	110	160
	60.00 P	1.30	1.55	2.15	10	70
AP	52.50	8.15	8.65	8.70	68	304
	55.00	5.75	6.25	5.00	15	63
	55.00 P	0.35	0.60	0.45	20	47
	57.50 P	1.15	1.40	1.40	38	138
	60.00	2.00	2.50	2.15	1148	1416
	60.00 P	2.00	2.25	2.25	110	110
JY	50.00	10.90	11.40	10.25	9	164
	55.00	6.65	7.15	6.65	5	72
	55.00 P	1.05	1.30	1.40	2	32
	57.50	4.80	5.05	4.65	3	57
	60.00	3.45	3.95	3.80	29	65
OC	55.00 P	1.45	1.70	1.75	10	10
	57.50	5.75	6.25	5.85	45	72
	57.50 P	2.05	2.55	2.30	22	22
Royal Bk Lps98 C $60.60						**101**
JA	25.00	35.45	36.45			40
	25.00 P	0.01	0.25	0.05	56	125
	30.00	30.45	31.45			12
	30.00 P	0.05	0.55	0.20	5	150
	35.00	25.45	26.45			214
	35.00 P	0.15	0.65			30
	40.00	20.45	21.45	20.55	10	440
	40.00 P	0.30	0.80			41
	45.00	15.80	16.55			131
	45.00 P	0.45	0.95			15
	50.00	11.70	12.50	12.10	20	209
	50.00 P	0.75	1.25			6
	55.00	7.60	8.35			52
	55.00 P	1.60	2.10			
	60.00	4.90	5.40	5.00	10	18
	60.00 P	2.75	3.75			
	65.00					
	65.00 P					
Royal Bk Lps99 C $60.60						**35**
JA	30.00	30.45	31.45			190
	30.00 P	0.01	0.50	0.20	15	65
	35.00	26.10	27.10			217
	35.00 P	0.30	0.50			62
	40.00	21.20	22.20			410
	40.00 P	0.35	0.85			113
	45.00	17.50	18.50			173
	45.00 P	0.90	1.40			57
	50.00	13.65	14.65			37
	50.00 P	2.05	2.80			24
	55.00	10.00	11.00			26
	55.00 P	2.85	3.85			50
	60.00	7.00	8.00	7.90	20	20
	60.00 P	3.70	4.70			10
	65.00					
	65.00 P					
Royal Oak Mines C 445						**50**
MR	4.00	0.45	0.55	0.40	20	622
SP	5.00	0.40	0.50	0.40	30	804
Seagram Co. C $54.40						**10**
MR	55.00	0.55	0.80	0.75	10	22
Seagram Lps 98 C $54.40						
JA	35.00	19.65	19.90			15
	35.00 P	0.01	0.25			60
	40.00	14.90	15.15			5
	40.00 P	0.10	0.30			65
	45.00	10.50	10.75			100
	45.00 P	0.65	0.90			145
	50.00	6.85	7.10			63
	50.00 P	1.90	2.15			82
	55.00	4.00	4.25			110
	55.00 P	3.90	4.40			75
	60.00	1.90	2.15			15
	60.00 P	6.50	7.00			
Seagram Lps 99 C $54.40						
JA	40.00	16.75	17.25			
	40.00 P	0.60	0.85			1
	45.00	13.10	13.60			10
	45.00 P	1.60	2.10			
	50.00	10.00	10.50			10
	50.00 P	3.05	3.55			4
	55.00	7.40	7.90			2
	55.00 P	5.25	5.75			
	60.00	5.40	5.90			70
	60.00 P	8.00	8.50			10
Tee-Comm Etrons C $6.500						**286**
MR	6.00	0.65	0.80	0.65	55	88
	6.00 P	0.10	0.25	0.15	100	100
AP	6.00 P	0.35	0.50	0.30	5	1614
	7.00	0.50	0.60	0.50	30	1072
	8.00	0.25	0.40	0.30	45	1392
JY	7.00	0.95	1.10	1.05	35	133
	8.00	0.60	0.75	0.55	3	197
OC	7.00 P	1.50	1.65	1.45	10	10
	8.00	0.90	1.05	0.90	3	3
Telus Corp. C $20.95						**10**
MR	21.00	0.20	0.40	0.30	10	62
TransCan Lps 99 C $26.65						**30**
JA	18.00	8.60	8.80			127
	18.00 P	0.05	0.25			125
	20.00	6.60	6.80			117
	20.00 P	0.15	0.35			22
	22.00	4.60	4.80	4.55	20	210
	22.00 P	0.50	0.70			20
	24.00	3.20	3.40	3.40	10	100
	24.00 P	1.00	1.20			35
TransCan Lps98 C $26.65						
JA	16.00	10.60	10.80			63
	16.00 P	0.01	0.10			22
	18.00	8.60	8.30			5
	18.00 P	0.01	0.15			15
	20.00	6.60	6.80			144
	20.00 P	0.03	0.20			55
	22.00	4.60	4.80			133
	22.00 P	0.15	0.35			135
	24.00	2.90	3.10			150
	24.00 P	0.50	0.70			35
TransCanadaPipe C $26.65						**10**
MY	24.00	2.60	2.80	2.65	10	85
TD Bank C $39.20						**1761**
AP	28.00	11.15	11.65	11.40	20	10
	37.50	2.15	2.50	2.80	20	4976
	37.50 P	0.55	0.80	0.50	5	145
	40.00	0.75	1.00	0.85	159	1729
	40.00 P	1.55	1.80	1.40	1500	1524
JY	35.00	4.80	5.30	5.20	2	107
	40.00	1.70	1.95	1.85	20	7128
	40.00 P	2.25	2.75	2.25	5	62
OC	37.50 P	1.75	2.00	1.75	10	17
	40.00	2.35	2.85	2.50	20	60
TD Bank Lps 98 C $39.20						
JA	20.00	19.15	19.65			39
	20.00 P	0.01	0.50			25
	25.00	14.15	14.65			290
	25.00 P	0.01	0.50			120
	30.00	9.20	9.70			153
	30.00 P	0.15	0.65			44
	35.00	5.15	6.15			58
	35.00 P	0.85	1.35			
	40.00	2.75	3.75			142
	40.00 P	2.85	3.85			10
TD Bank Lps 99 C $39.20						**83**
JA	20.00	19.25	20.25			120
	20.00 P	0.01	0.50			40
	25.00	14.40	15.40			20
	25.00 P	0.05	0.50			15
	30.00	10.70	11.70	11.60	63	333
	30.00 P	0.45	0.95			174
	35.00	7.05	8.05	7.95	10	95
	35.00 P	1.55	2.05	1.65	10	75
	40.00	4.30	5.30			34
	40.00 P	3.40	4.40			20
TSE 100 Index C $380.59						**40**
MR	370.00 P	0.25	1.25	1.25	40	40
TSE 35 Index C $333.58						**737**
MR	305.00 P	0.15	0.20	0.20	10	339
	315.00 P	0.10	0.30	0.30	35	174
	320.00	14.00	14.50	13.85	12	353
	322.00 P	0.45	0.65	0.60	45	108
	325.00	9.40	9.90	9.50	19	3408
	325.00 P	0.75	0.95	0.90	34	803
	327.00 P	1.30	1.50	1.45	34	50
	330.00	5.60	6.10	5.15	114	3435
	330.00 P	1.95	2.15	2.25	80	377
	332.00	3.80	4.20	3.90	10	56
	332.00 P	2.55	2.85	3.20	14	58
	335.00	2.55	2.75	2.70	53	403
	335.00 P	3.65	4.05	3.60	55	73
	340.00	0.95	1.15	1.00	85	186
AP	315.00 P	1.45	1.65	1.65	10	39
	320.00	16.15	16.65	16.00	10	15
	320.00 P	2.25	2.45	2.70	5	11
	325.00	12.35	12.85	12.30	30	41
	325.00 P	3.35	3.65	3.55	11	30
	330.00	8.95	9.45	8.60	10	11
	345.00	2.50	2.70	2.40	4	
JN	275.00 P	0.85	1.05	0.95	30	6484
	295.00 P	1.60	1.80	2.00	5	35
	320.00 P	5.10	5.60	5.60	20	1075
	330.00 P	8.50	9.00	9.00	2	2787
TSE 35 Tips C $33.55						**295**
MR	33.00	0.75	0.85	0.80	101	142
	33.50	0.45	0.55	0.50	50	50
AP	32.00	1.80	1.90	1.75	10	
	33.50	0.75	0.85	0.75	94	94
SP	32.00	2.85	2.95	2.85	40	
TVX Gold Inc C $11.20						**450**
MR	10.00 P	0.10	0.15	0.10	280	848
AP	11.00	0.65	0.80	0.65	10	1794
	11.00 P	0.45	0.55	0.40	20	517
	12.00	0.35	0.45	0.35	50	3147
JY	10.00	1.70	1.90	1.85	30	317
	13.00	0.50	0.60	0.55	60	513
Westmin Res. C $7.20						**70**
JY	8.00	0.40	0.60	0.35	70	226

Total des contrats négociés: 26663
Total des contrats actifs: 624468

Les titres au comptoir
(DE TORONTO)

TORONTO (PC) — 07 mars les actions transigées sur titres inscrits au comptoir fournies par l'Association des courtiers en valeurs mobilières du Canada sous l'autorité de la Commission des valeurs mobilières de l'Ontario. Le volume comprend les transactions pour clients et les échanges entre courtiers.

Valeurs	Ventes	Haut	Bas	Ferm.	ch. Net
AE Capital	4500	1.40	1.40	1.40	
Avl Infor	16000	0.28	0.24	0.28	-0.01
Axroken G	4000	0.36	0.36	0.36	-0.04
Altaur G	8500	0.77	0.75	0.77	-0.02
Alterra	53518	1.15	1.05	1.05	
Ambrex M	60000	0.36	0.33	0.33	-0.03
A Telesorc	40000	0.67	0.65	0.65	-0.07
Aagin W	14000	0.07	0.07	0.07	-0.01
Asia Media	9500	0.03	0.03	0.03	
Asquith	5500	2.50	2.50	2.50	-0.10
Atapa M	300	4.75	4.75	4.75	
Aurcan w	80010	0.60	0.50	0.55	+0.15
Aurogin Res	1000	1.60	1.60	1.60	
A Software	75700	0.55	0.50	0.50	+0.05
Avenza gl	6200	1.25	0.95	1.05	+0.10
Barro Res	2000	4.00	4.00	4.00	
Black Perl	24122				
	95	1.50	0.90	1.05	-0.15
Border	100	4.50	4.50	4.50	-0.50
Brazilian	100000	0.41	0.40	0.41	-0.02
Brecknrdg	11100	0.50	0.45	0.50	
Brownston	20000	0.70	0.70	0.70	
Cd Rom N	17000	0.80	0.73	0.80	
CLN Ven	111500	1.30	1.20	1.20	
CME Tele	12500	8.87	8.50	8.87	+0.37
Cable Sat	6000	2.45	2.45	2.45	+0.10
Cabot Crk	10000	0.25	0.25	0.25	
Con Arrow	168200	1.25	0.90	1.25	+0.40
C.blood bk	4140	14.50	12.50	13.00	-1.25
Canuc res	214107	2.15	1.95	2.00	-0.15
Con States	28500	0.60	0.56	0.60	-0.03
Cantibre G	3000	1.25	1.10	1.25	+0.20
Castello	231500	0.32	0.28	0.32	+0.01
Cntry Circ	5000	0.10	0.10	0.10	
Certicom	43675	32.00	31.50	32.00	+0.50
Channel I	311300	0.21	0.19	0.19	-0.01
Chivor Em	36500	0.50	0.40	0.50	+0.15
Cimatec E	9500	0.32	0.30	0.32	+0.04
Citadel G	7000	0.28	0.26	0.26	-0.02
Col Metl	54000	1.55	1.40	1.50	+0.10
Complex	12000	0.55	0.55	0.55	
Conquest Y	79000	0.18	0.15	0.18	-0.02
Control Ad	1400	3.30	3.30	3.30	-0.05
Coperdst	27000	0.43	0.37	0.40	
Cornrtone	27000	0.14	0.14	0.14	-0.01
Corridor R	8000	1.00	1.00	1.00	
Cotton Val	64767	3.45	3.35	3.45	+0.05
Cross can i	10000	0.32	0.32	0.32	
Cryptlog	24050	8.25	7.37	8.25	+1.25
Davidson T	40000	0.23	0.20	0.23	+0.01
Dayak Gl	482551	1.50	1.47	1.50	
Diversat	48145	1.45	1.40	1.45	
Dura Prod	169925	4.40	4.20	4.40	+0.15
Eq Resorcs	446917	0.29	0.29	0.29	-0.01
EWMC In	25100	1.50	1.45	1.45	
E Asia Gold	150	0.90	0.90	0.90	-0.05
Est Indies	28010	2.05	1.95	2.05	+0.10
Emerging	336300	1.04	1.00	1.03	-0.01
Enginrng P	1267	5.12	5.12	5.12	
Expl Min	70800	1.30	1.25	1.25	+0.35
Farini Gr	20000	0.05	0.05	0.05	
Findore	15000	0.19	0.19	0.19	+0.01
Frst Corp A	3500	0.18	0.18	0.18	
Footmax H	12000	0.85	0.85	0.85	+0.05
Foratek	40000	0.45	0.45	0.45	+0.07
Force Tech	4000	0.35	0.35	0.35	
Forest Hill	14350	2.00	2.00	2.00	-0.10
Fortune	6225	17.50	16.75	16.75	
Forsys C	50670	1.70	1.60	1.70	+0.05
Gemstar	7400	1.37	1.10	1.37	
Grimm w	10000	0.80	0.80	0.80	-0.15
Gibralter S	14800	0.90	0.80	0.80	-0.10
Goldmint	17700	2.20	2.10	2.20	
Greenlight	26500	0.52	0.48	0.52	
Gregor G	179000	0.09	0.09	0.09	
Hall Train	105000	0.10	0.09	0.10	
Heartland	5000	0.40	0.40	0.40	-0.05
Hendriks A	52034	0.26	0.25	0.26	-0.02
Hightide	6200	3.00	3.00	3.00	
Homewood	2000	26.50	26.50	26.50	+1.00
Ibi Corp	275000	0.13	0.11	0.13	
Image P	81600	2.25	2.15	2.15	-0.05
Indostar A	20600	1.40	1.35	1.35	
Internet L	12000	1.05	1.05	1.05	-0.05
Interquest	3250	0.95	0.95	0.95	-0.05
Intl larder	495000	0.16	0.12	0.16	-0.03
I Precious	29465	20.00	13.00	15.00	[illegible]
I Telpresnc	25000	0.48	0.46	0.46	-0.04
Intlbrov V	62136	0.50	0.50	0.50	
Java Gld	525937	0.99	0.93	0.93	-0.07
Jetcom Inc	12050	1.10	1.05	1.10	-0.10
KPI Intl	5600	1.65	1.60	1.60	-0.10
Kafus Cap	7673	1.12	1.10	1.10	
Kazakstn	432432	1.18	1.05	1.05	-0.10
Kelrick	1000	1.30	1.30	1.30	-0.05
Kinbauri G	10000	0.40	0.40	0.40	-0.05
King Prod	24500	2.15	1.95	2.05	-0.05
Kingly En	500	0.40	0.40	0.40	
Le print	1633	2.25	2.00	2.00	
Afavet P	400	0.21	0.21	0.21	
Lakfield M	2000	1.41	1.41	1.41	
Latin Amer	5000	0.35	0.35	0.35	
Legacy Ex	2000	0.65	0.65	0.65	-0.10
Leisure C	20600	5.62	5.37	5.62	-0.12
Lenox Ply	6400	2.35	2.20	2.20	-0.15
Life C	32500	3.00	2.80	2.90	
Lignex Inc	155000	0.19	0.17	0.19	-0.01
Luminart	75350	1.05	0.95	0.95	-0.05
Luxell Tec	16942	3.25	3.10	3.20	
Lyndex E	5835	10.00	9.37	9.37	-0.62
MICC A	700	0.20	0.20	0.20	
Macdonald	147500	0.40	0.33	0.40	-0.09
Magnitm A	75000	5.50	5.50	5.50	+0.50
Magra Com	5348	2.32	2.30	2.32	
Mantaur G	12589				
	80	1.15	1.00	1.05	-0.10
Maple Mn	20000	0.24	0.24	0.25	-0.02
Materials	200000	0.07	0.07	0.07	-0.01
Med res intl	28666	0.51	0.47	0.50	+0.03
Meranto T	241000	0.22	0.18	0.20	+0.01
Mercana I	20000	0.02	0.02	0.02	+0.01
Meridian	10000	0.85	0.85	0.85	
Mgi Sftwar	3000	3.00	2.90	3.00	+0.05
Midswana	500	0.50	0.50	0.50	
Mistrem	15000	0.48	0.45	0.45	-0.03
Money wk	70000	0.06	0.06	0.06	-0.02
Montemor	2000	1.50	1.50	1.50	-0.05
NFX Gld	1000	2.00	2.00	2.00	
Navitrak	3000	2.10	2.10	2.10	-0.05
Nestel Inc	3000	0.25	0.25	0.25	
Nfld Globr	16500	0.20	0.18	0.18	-0.02
Ntn Amer	12000	0.64	0.54	0.54	-0.01
Ntn Gamin	90900	0.75	0.55	0.70	+0.05
N Growth	112275	3.75	3.05	3.15	+0.05
Occident A	551720	61.50	60.75	60.75	-0.50
Occident B	150000	60.62	59.75	59.75	+1.50
Olympic	70770	1.33	1.22	1.33	
Optimal A	2600	6.25	6.25	6.25	-0.25
Oroperu	318120	2.15	1.95	2.15	+0.25
Outer Edge	499900	0.04	0.03	0.03	
Pace Corp	15500	0.36	0.36	0.36	+0.02
Pac Wst w	7667	0.01	0.01	0.01	-0.10
Pn African	87000	0.59	0.56	0.59	
P Pac Strat	31250	1.13	1.10	1.13	
Pelangio L	14000	0.70	0.67	0.67	-0.03
Pelangio W	33125	0.13	0.10	0.10	-0.03
Perlite	15000	0.50	0.50	0.50	
Phrmex I	10000	0.35	0.35	0.35	+0.01
Galavu En	2000	1.70	1.70	1.70	
Pinetree C	301667	1.25	1.25	1.25	-0.10
Planetsafe	7200	0.44	0.33	0.44	
Plasm E	5000	0.10	0.10	0.10	
Genoil I	25000	2.00	2.00	2.05	
Polyphalt	48200	1.75	1.65	1.75	
Prospec	110500	0.70	0.63	0.65	+0.05
Pure Gl w	90000	0.15	0.10	0.15	
Quartz Mtn	4000	0.17	0.17	0.17	
RDG Mnrl	26400	0.28	0.28	0.28	+0.05
Racad Tec	10650	2.31	1.90	2.25	-0.06
Radiant E	2000	1.20	1.20	1.20	+0.20
Rally Ener	54000	3.65	3.40	3.40	-0.15
Rampart	480000	0.73	0.70	0.73	
Reclamatn	100000	0.09	0.09	0.09	
Regal Gld	46750	1.45	1.30	1.40	+0.05
Renco Res	2000	0.40	0.40	0.40	+0.02
Root Ind	25000	0.08	0.08	0.08	
Ry Laser	2300	2.10	2.00	2.00	-0.10
Rux Res	10000	0.90	0.90	0.90	
Sahelian	6000	1.20	1.10	1.20	
St Lucie E	2000	0.58	0.58	0.58	+0.05
Sand River	88000	0.17	0.14	0.17	+0.02
Sivstr mnrl	8800	2.50	2.45	2.45	
Stm Reef	33988	1.89	1.83	1.89	
Spartec Int	43400	0.50	0.42	0.50	+0.04
Sparton	26000	0.40	0.36	0.40	+0.02
Spruce F 2	4500	9.75	9.50	9.50	-0.25
Stackpal	124000	0.25	0.23	0.23	
Stmtrd Intl	36500	3.55	3.35	3.50	
Star Group	65000	0.10	0.09	0.09	
Starr res	35000	0.75	0.75	0.75	
Stockgard	14100	0.56	0.56	0.56	
Suram P E	601200	97.00	95.75	96.75	+4.50
Tnk Resrcs	772540	4.50	4.25	4.36	+0.22
Tnk Res w	9000	2.50	2.40	2.45	+0.20
Treist A	20000	1.23	1.18	1.18	
Tragoes In	5000	0.75	0.75	0.75	+0.05
Trangle M	20700	1.30	1.22	1.30	
Tharx Gld	88500	0.14	0.14	0.14	+0.02
Tri Util Inv	161400	0.40	0.18	0.18	
Tropika	650700	0.11	0.09	0.10	
Ungava M	202400	1.85	1.85	1.85	
Uniq Cap A	600	1.35	1.35	1.35	-0.50
Un Trans	15000	3.30	3.30	3.30	
Vedron Gld	54800	0.68	0.63	0.66	+0.04
Venga Aro	103000	0.02	0.02	0.02	
Vescan E	690000	0.06	0.05	0.05	
Vic Graph	21500	0.75	0.65	[illegible]	[illegible]
Viking Gl	49667	0.90	0.80	[illegible]	[illegible]
Win Gamin	3000	2.95	2.95	2.95	
Warp 10	200	2.60	2.60	2.60	
Waseco R	21600	1.45	1.35	1.35	-0.05
Winchstr G	16500	0.10	0.10	0.10	
Win Mr PB	1400	1.20	1.20	1.20	+0.30
Woodview	13600	1.13	0.70	1.18	
Wld W Tech	14000	0.50	0.47	0.50	-0.02
World wid	14367	1.64	1.33	1.64	
Zenda Gld	1500	0.43	0.43	0.43	+0.03
Ztest El	3000	1.20	1.20	1.20	+0.10
Tagalder	200000	0.12	0.11	0.11	-0.01

Les bourses étrangères

	Auj.	Hier	52 sem. Haut	52 sem. Bas
Amsterdam (AEX)	764.96	764.67	764.96	495.24
Bruxelles (Bel-20)	2185.81	2193.53	2193.53	1575.94
Frankfort (dx)	3376.20	3417.60	3417.60	2284.86
Hong Kong	13337.35	13416.36	13868.24	10204.87
Londres (FT30)	2920.3	2911.5	2920.3	2668.8
Londres (FT100)	4420.3	4399.3	4420.3	3632.3
Mexico (ipc)	3809.75	3806.96	3938.69	2820.39
Milan (m)	12230	12064	12799	9141
Paris (cc)	2708.28	2698.92	2708.28	1877.03
Sydney (o)	2438.5	2447.4	2501.7	2096.1
Tokyo (ndj)	18198.74	18041.33	22666.80	17303.65
Zurich (sm)	4638.9	4605.2	4638.9	3191.4

L'or

(AP) — Cours de l'or vendredi en dollars US par once et sur les principales places financières:

Londres.......................349.75
Paris..........................348.39
Francfort.....................351.51
Zurich.........................349.00
Hong Kong....................352.55

(PC) - L'or cotait à 477 $ CAN à l'offre (349 $ US) et 478 $ CAN à la demande (350 $ US), Vendredi à la clôture chez Thomas Cook, courtier en métaux précieux et devises étrangères.

Politique

L'EXPRESS POLITIQUE

Immigration : Québec recevra moins d'Ottawa

■ Ottawa sera moins généreux avec le Québec en matière de subventions pour l'immigration, alors que la plupart des autres provinces seront avantagées par un nouveau programme du ministère fédéral de la Citoyenneté et de l'Immigration. La ministre Lucienne Robillard a annoncé hier que les provinces, excluant le Québec, allaient se partager 63 millions en nouvelles subventions fédérales annuelles destinées à financer l'intégration des immigrants. Ce programme comprend l'année financière 1996-97 et doit se terminer en l'an 2000. Le Québec en est exclu car il a signé une entente particulière avec Ottawa en 1991. En vertu du nouveau programme, le Québec ne touchera plus que 30 % (au lieu de 40 %) de tout le gâteau fédéral alors qu'il reçoit 13 % des nouveaux arrivants chaque année (28 000 personnes).

Presse Canadienne

Harris ne fera rien pour sauver Montfort

■ Malgré le vibrant plaidoyer que Lucien Bouchard lui a livré hier, le premier ministre de l'Ontario, Mike Harris, ne compte pas intervenir personnellement pour tenter de sauver l'hôpital Montfort, à Ottawa. Toutefois, il promet de faire valoir le besoin d'un centre de formation pour les médecins et les professionnels de langue française en Ontario. « La fermeture de Montfort n'est pas ma décision, je ne peux donc rien renverser à cette étape-ci », a déclaré M. Harris, à l'issue d'un entretien d'une heure avec le premier ministre québécois. Ce dernier venait de lui demander d'intervenir personnellement auprès de la commission chargée de restructurer les hôpitaux dans la province, et qui a annoncé la fermeture de l'hôpital. Montfort est le seul hôpital universitaire francophone en Ontario. M. Harris a précisé que d'ici à ce que la commission prenne une décision finale, son gouvernement ferait des représentations, tout comme les francophones de la province, l'hôpital lui-même et d'autres gouvernements.

Presse Canadienne

Une Équipe Québec-Ontario

■ L'Ontario et le Québec se sont entendus, hier à Toronto, pour effectuer leurs premières missions commerciales communes à l'étranger. Et ils ont déjà deux projets en tête : l'un en Turquie, l'autre en Malaisie. À l'issue d'un entretien d'une heure à Queen's Park, les premiers ministres Mike Harris et Lucien Bouchard ont annoncé qu'ils venaient de mettre sur pied un groupe de travail chargé d'établir un programme pour ces missions. Deux secteurs seront d'abord visés : les transports et les télécommunications, a précisé M. Bouchard. Les projets à l'étude impliquent deux entreprises, la québécoise Bombardier et UTDC, une entreprise ontarienne qui appartenait au gouvernement de l'Ontario mais qui été achetée par Bombardier en 1991.

Presse Canadienne

Le siège de Robert Thérien sera vide

■ Le siège du député libéral de la circonscription de Bertrand à l'Assemblée nationale sera inoccupé mardi lors de la reprise des travaux, la Cour d'appel du Québec ayant rejeté, hier, la demande de sursis présentée par Robert Thérien à la suite de l'annulation de son élection en début de semaine. Le juge André Forget a refusé d'accorder le sursis que réclamait M. Thérien dans le but de demeurer député de Bertrand, poste qu'il occupe depuis septembre 1994, jusqu'à ce que se prononce la Cour suprême. L'annulation de l'élection du député Thérien lui fait perdre pour cinq ans le droit de se livrer à un travail de nature partisane, de voter et d'être candidat à une élection. La Cour du Québec avait, en février 1996, annulé l'élection de M. Thérien, le trouvant coupable de fraude électorale pour avoir voté à un endroit où il n'avait pas domicile et pour avoir incité des villégiateurs à voter dans Bertrand alors qu'ils étaient pour la plupart domiciliés à Westmount.

Presse Canadienne

Un ralphérendum pour le roi de l'Alberta !

Gérald LeBlanc

envoyé spécial
ALBERTA

Ce devait être des élections, mais c'est vite devenu un plébiscite sur le couronnement de Ralph Klein comme roi absolu de l'Alberta.

Le seul enjeu de la consultation populaire c'est Ralph, le seul nom qu'on voit partout, même pas le premier ministre Klein, mais seulement Ralph, même pas le Parti conservateur, mais l'équipe de Ralph. Un ralphérendum donc pour consacrer le nouveau cheik de l'Alberta, une province que l'or noir propulse à la tête du peloton canadien pour le tournant du siècle.

Un homme qui a accompli un double miracle. En 1993, il a mené à la victoire un Parti conservateur usé par 22 ans de pouvoir, miné par les placements douteux et réduit à moins de 20 % dans les sondages d'opinion publique.

Sitôt élu, il a fait de la dette l'ennemi que tous les Albertains se sont mis à combattre, avec Ralph le gars ordinaire et avec la fierté qu'ils avaient mis à lutter contre la haute finance et le communisme sous les créditistes Aberhart et Manning (le père), ou contre les libéraux d'Ottawa sous Lougheed.

Comme leurs cousins pétroliers du Texas, les Albertains aiment les choses claires : un ennemi bien identifié et un héros capable de le terrasser. L'ennemi c'est maintenant la dette et le chevalier capable de l'effacer c'est Ralph.

On parle de la révolution Klein, cette réduction brutale du déficit à la façon de Sir Roger Douglas — voir ci-dessous les sept secrets importés de Nouvelle-Zélande —, mais il faut aussi parler de Ralph « le personnage sorti directement d'un roman », nous disait hier Gillian Steward, ancienne rédactrice en chef du *Calgary Herald*, qui a suivi de près l'ascension du rondelet populiste de Calgary.

Septs secrets du succès, selon Ralph Klein

1 — Commencez au sommet et ne demandez rien aux autres que vous ne vous imposiez à vous-même.
2 — Allez vite. On ne saute pas un canyon en deux étapes.
3 — Il n'y a plus de vaches sacrées.
4 — Soyez franc et ne dorez pas la pilule.
5 — Ne compliquez pas les choses.
6 — Communiquez de haut en bas.
7 — Soyez prêt à subir la pression.

Le clown de Calgary

Quand les gens disent qu'ils peuvent s'identifier au gars ordinaire qu'est Ralph Klein, ils évoquent le mélange contradictoire du décrocheur devenu pilier de l'establishment.

Ils sont tous un peu comme Phil Klein, le père de Ralph, qui fait campagne malgré ses 79 ans, en disant : « «Je l'aime bien. Il faut bien que je l'aime. C'est mon fils »». Plusieurs Albertains disent qu'ils ne peuvent laisser tomber leur nouveau champion, même s'ils ne sont pas toujours d'accord avec lui.

Jeudi soir, ils étaient 1250 au centre des congrès de Calgary à participer au dîner du premier ministre, un souper-bénéfice à 350 $ le couvert qui a rapporté autant que les adversaires de Klein disposent pour toute leur campagne électorale.



PHOTO PC

L'un des secrets de la popularité de Ralph Klein est de savoir comment profiter au maximum du moment présent. C'est son entourage qui s'occupe de préparer l'avenir.

Mme Steward se souvient que durant ses trois mandats à la mairie de Calgary, le dernier remporté avec 93 % des suffrages, Ralph Klein passait peu de temps à l'hôtel de ville, préférant participer aux festivités se déroulant en ville. « Il aimait jouer le clown et les gens l'aimaient comme ça », conclut-elle.

Encore aujourd'hui, les gens aiment sa façon de répondre aux questions de façon inattendue. Pas trop de langue de bois avec Ralph !

En début de campagne, un des ses ministres avait annoncé que les municipalités pourraient se débarrasser de leurs vidéopokers, mais devraient se passer de leur part de revenus en découlant pour la province. Le premier ministre Klein eut tôt fait de corriger cette bévue qui risquait de faire déraper la puissante machine électorale des conservateurs.

Un journaliste lui fit alors remarquer que le gouvernement avait changé d'idée. « Il n'y a pas encore de loi interdisant de changer d'idée en Alberta », lui répondit le clown de Calgary.

Un ancien militant conservateur et fonctionnaire du gouvernement albertain, Kevin Taft, vient de sortir un petit livre explosif sur les tactiques de Ralph Klein pour manipuler et conditionner l'opinion publique.

« C'est un communiste ! » s'est contenté de répondre le premier ministre Klein quand on lui a demandé ce qu'il pensait du livre de Taft.

En début de campagne, à un journaliste lui demandant s'il allait s'excuser auprès des gens d'Edmonton, particulièrement touchés par les sévères coupes dans le secteur public, Ralph Klein répondit : « C'est la plus stupide suggestion jamais faite par un reporter ».

Encore jeudi soir, lors du souper-bénéfice, il remerciait le *Edmonton Journal*, le seul quotidien un peu critique de sa campagne, non pas du « fond de mon coeur » mais du « coeur de mon fond ».

Un langage de cowboy et des manières du Far West qui plaisent à Calgary et en province, les deux fiefs du roi Ralph. Le langage du décrocheur délinquant plaît aux Albertains, plus impressionnés par l'action que la méditation.

Un véritable caméléon

En 1993, la capitale avait échappé à l'emprise de Klein, élisant 23 libéraux sur 23, mais ce pourrait être différent cette fois-ci.

« Il fait bon se promener le long de l'avenue Whyte (à Edmonton) et rencontrer des gens aimables avec nous », disait Klein en début de campagne. C'était sa façon de dire que les conservateurs allaient remporter des sièges cette fois-ci dans la capitale.

En déclenchant les élections, le jour même du dépôt du budget, il lançait aux 29 députés libéraux — des 33 élus en 93, trois ont rejoint le parti de Klein — le message suivant : « Salut ! Je ne pense pas vous revoir ! » Il pourrait en effet balayer la province, si l'on se fie aux derniers sondages qui donnent plus de 60 % des intentions de vote aux conservateurs. Or, les analystes de la firme Angus Reid estiment qu'un tel pourcentage se traduirait par au moins 80 des 83 sièges, mardi prochain.

Si Klein peut être bête et méchant — « nous en ferons notre victime de la semaine », disait-il au début quand on lui signalait un groupe durement frappé par ses coupes —, il sait aussi s'adapter.

Il s'est présenté à la mairie de Calgary pour empêcher la démolition d'un vieux quartier résidentiel pour ensuite approuver la démolition d'un autre secteur résidentiel pour la construction du Saddledome, l'aréna des Flames de Calgary.

Il fut un maire dépensier qui a endetté Calgary, mais est devenu un premier ministre parcimonieux qui débarrassera l'Alberta de ses dettes.

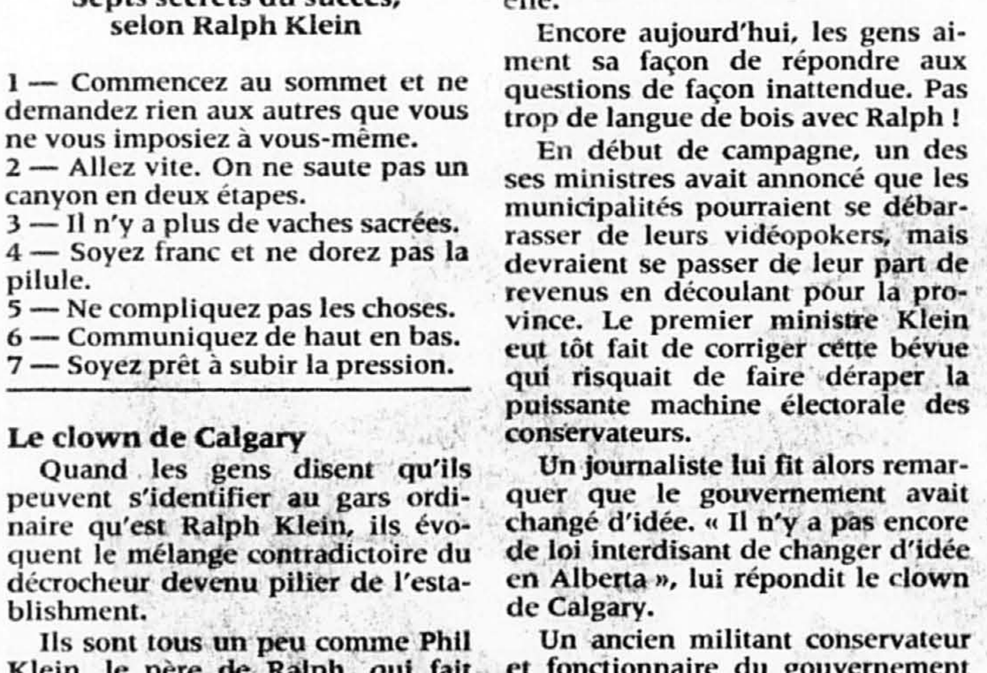

PHOTOTHÈQUE *La Presse*

Pour illustrer le côté caméléon de Ralph Klein, certains évoquent son passage à la mairie de Calgary. Il s'était présenté pour empêcher la démolition d'un vieux quartier résidentiel puis, une fois maire, il a approuvé la démolition d'un autre secteur résidentiel pour la construction du Saddledome, l'aréna des Flames de Calgary.

« Klein le caméléon » est le titre donné par Gillian Steward au chapitre qu'elle a rédigé dans le livre *Le Cheval de Troie : l'Alberta et le futur du Canada*, publié l'an dernier par un groupe de professeurs albertains, dont nous parlerons demain.

Mme Steward estime que Klein — il a admis avoir détenu des cartes des partis libéral, conservateur et crédit social — n'est pas vraiment un idéologue, mais un intuitif qui s'adapte aux besoins du moment.

« En 1993, il sentait le courant réformiste qui traversait l'Alberta et il se l'est approprié, incarnant et personnifiant le nouveau mythe albertain.

« On pense qu'il poussera plus avant la privatisation, surtout dans le domaine de la santé, mais il est assez difficile de prévoir ce qu'il fera de la nouvelle conjoncture de surplus. Tenant compte de ses pirouettes passées, on ne peut dire ce qu'il fera.

« Klein sait comment profiter au maximum du moment présent. C'est Love qui prépare le futur », écrit Mme Steward, pour souligner l'importance de Rod Love, un ancien serveur devenu l'alter ego de Klein, qui a poussé la proximité jusqu'à épouser la secrétaire personnelle du patron.

Habile et ratoureux

Ralph Klein sait s'adapter, mais il est aussi grand maître de la stratégie et des tactiques politiques.

Ne voulant pas réveiller l'électorat, il mène une campagne discrète, sans autobus aux couleurs criardes et avec des interventions limitées et bien mesurées. Jeudi, il avait comme seule activité le dîner du premier ministre. La télé l'a montré entouré de 1250 supporters, heureux et confiants de la victoire.

Deux points sensibles risquaient de faire chavirer le bateau de Ralph : les vidéopokers et les soins de santé. Convaincues que les 6000 vidéopokers — disséminés dans la province et rapportant 500 millions par année au trésor public — sèment la misère et les drames dans les familles, plusieurs municipalités ont décidé de les bannir de leur territoire.

Sentant vibrer le vieux fond religieux de sa clientèle de province, Ralph Klein s'est engagé à respecter la volonté des citoyens, sans les punir de leur choix.

Un vote de grève des 15 000 infirmières risquait de faire ressortir le sourd mécontentement engendré par les sévères coupes dans les soins de santé — plusieurs médecins ont même témoigné que des vies n'avaient pu être sauvées en raison du manque de personnel. On a vite réglé l'affaire, consentant aux infirmières des augmentations de 7,5 %, réparties sur deux ans, soit la récupération des coupes imposées en 1994.

Ralph Klein peut être bête et méchant : « nous en ferons notre victime de la semaine », disait-il au début quand on lui signalait un groupe durement frappé par ses coupes.

Un conseil à Bouchard

Surpris de voir deux journalistes du Québec à son point de presse, jeudi soir, M. Klein en a profité pour dire qu'il avait apprécié son voyage avec M. Bouchard en Asie.

« La société distincte ou toute autre question constitutionnelle ne figurait pas dans ses priorités. Nous n'en avons pas parlé. Comme nous, il voulait attirer des investissements dans sa province, et même dans le reste du Canada ».

« Sans aller aussi loin que lui — il veut se débarrasser complètement du fédéral — nous sommes d'accord pour la dévolution des pouvoirs, même mieux, la restauration des domaines de compétence des provinces ».

« Quant à la réduction du déficit, je l'encourage à garder le cap. Tant que nous n'aurons pas réglée cette question, il nous sera impossible de faire face aux défis que nous devons affronter pour le bien-être de nos sociétés ».

On sait que Preston Manning, qui prépare lui aussi le terrain électoral de son fief albertain, a récemment mis M. Klein au défi de se prononcer ouvertement sur la « société distincte ». M. Klein s'en est sorti en invoquant la loi albertaine qui l'oblige à tenir un référendum avant de consentir à une modification de la Constitution du pays.

Bref, la question du Québec cadre plutôt mal dans l'univers néolibéral de rigueur fiscale et d'américanisation dans lequel baigne l'Alberta du roi Ralph.

Demain :
Un cheval de Troie pour le Canada