



Présence

Le journal de l'Ordre des denturologistes du Québec

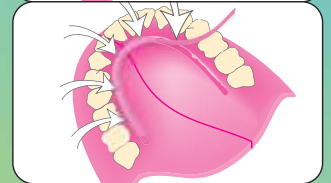
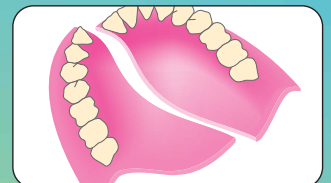
Hiver 2012 • Vol. 3, No. 4

Bonnes Vacances



Utilisez FiBER FORCE®

...ou réparez-la plus tard!



- La fiabilité des prothèses dentaires est imprévisible
- Évitez les problèmes et les coûts associés aux prothèses brisées
- Les fibres FiBER FORCE® adhèrent chimiquement à l'acrylique à base de méthacrylate et vous donnent une prothèse 3 fois plus solide

>PROMOTION DE DÉPART OFFERT!

Visitez notre site web pour des instructions étape par étape ou téléphonez-nous pour parler avec un spécialiste.

SYNCA 

1-800-667-9622
www.synca.com

AcryPlus **evo**

NOUVEAU!

La Recente **éVOlution** en Dents
du Groupe Ruthinium le Fabricant
de la Marque Acrylux Populaire.

éVOlution Esthétique

Coupe au collet la dentine et l'émail multi couches stratifiées pour donner un fini naturel perle.

Caractérisation et texture fabriquées avec la technologie CAD/CAM pour l'aspect naturel.

Forme à collet large pour une meilleure adaptation prothétique.

Grandes formes d'incisives et de molaires pour un aspect naturel.

éVOlution Technologie

Élasticité de la résine : les dents en résine PMMA sont extrêmement élastiques et ont une meilleure résistance à la force de mastication.

Haute résistance à l'abrasion : l'utilisation de molécules résine de grand poids offre une résistance durable.

L'utilisation du PMMA garantie une liaison parfaite entre la dent et l'acrylique et élimine les problèmes de détachement des dents



Conçue pour les meilleurs résultats avec:

- PROTHÈSE COMPLÈTE
- LES PROTHÈSES HYBRIDES
- TOUT SUR QUATRE
- BAR PROTHÈSE

Guide complet de moule de travail **565,00 \$**
(Inclut 26 x 6 Antérieures, 12 x 8 postérieures et teintier).



Central Dentaire Ltée

Le spécialiste des fournitures pour laboratoires et denturologistes

Tél: 1 (888) 910-3368 Téléc: (514) 352-9303 www.CentralDentalLtd.com



Présence

Le journal de l'Ordre des denturologistes du Québec

Palmeri Publishing Inc.

35-145 Royal Crest Court
Markham, ON L3R 9Z4
Tél: 905-489-1970
Fax: 905-489-1971
Courriel: ettore@palmeripublishing.com

Éditeur :

Ettore Palmeri, MBA, AGDM, B.Ed., BA

Rédacteur :

Martin Bouchard

Conception et disposition :

Tim Faller
Sophie Faller

Siège social :

395, rue du Parc-Industriel
Longueuil (Québec) J4H 3V7
Tél: 450-646-7922
Fax: 450-646-2509
Courriel: info@odq.com

Mission de l'ODQ :

- Protéger le public de façon exemplaire, le tout en assurant une qualité soutenue des services dispensés;
- Positionner le denturologiste comme le professionnel de référence en matière de prothèses dentaires;
- Mobiliser les membres en suscitant chez eux l'obsession d'une compétence toujours plus grande et la volonté d'y arriver par une formation adéquate et un perfectionnement constant.

Les articles publiés expriment les points de vue de (des) auteur(s) mais ne reflètent pas nécessairement les opinions du rédacteur. Tous droits réservés. Le contenu de cette publication ne peut pas être reproduit, que ce soit en partie ou en entier, sans l'autorisation écrite du propriétaire des droits d'auteur.

Dates de parution :

Mars, Juin, Octobre, Décembre

Dépôt légal :

Bibliothèque nationale du Québec Bibliothèque nationale du Canada Poste publications •
Numéro de convention 40009599

Dans cette édition

Vol. 3 No. 4 • Hiver 2012



Mot du président 6

Robert Cabana, d.d.

L'exercice d'activités professionnelles au sein d'une société par actions 8

Des prothèses provisoires faciles à réaliser grâce au Qu-System : Qu-Base UV et Qu-Resin 10

Peter T. Pontsa, RDT

Mot du président de l'ADQ : Une année chargée s'amorce pour l'Association . . . 14

Benoit Talbot, d.d.

La vitrine aux produits 16

Des nouvelles de nos partenaires 17

Petites annonces 18

Index des annonceurs 18

ACRYLIQUES

IMPACT-20

- Cuisson rapide en 20 minutes dans l'eau bouillante
- Résine High-Impact
- Aucun compromis sur l'adhésion des dents

IMPACT-PLUS

- Cuisson régulière en 9 heures
- Résine High-Impact
- Sans porosité

HIGH-WAVE

La technique révolutionnaire en matière de cuissons d'acrylique!

- Cuisson rapide en 3 minutes dans un four micro-ondes standard (700 watts)
- Résine High-Impact
- Sans porosité

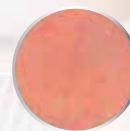
POUR-PLUS

- Acrylique fluide auto-polymérisable
- Excellente stabilité de couleurs
- Qualité supérieure



De la technique classique à la plus avant-gardiste, DenPlus a l'acrylique qu'il vous faut!

Nos couleurs les plus populaires



ORI



MDP



LPL

Choisissez L'INTROKIT

(1 lb + 250 ml)

pour faire l'essai de l'un de nos acryliques à moindre coût!



Lorsque vous avez trouvé votre produit préféré,

Choisissez L'ECONOKIT

(5 lbs + 1 L)

pour une meilleure rentabilité quantité-prix!



Vous avez besoin d'une grande quantité de matériel?

Choisissez LABKIT

(25 lbs + 4 L)

il saura combler vos besoins!





Robert Cabana, d.d.
Président

Une année qui démarre en lion!

D'abord, laissez-moi vous souhaiter mes vœux de bonheur pour la nouvelle année qui commence. Que la prospérité, la santé physique, émotionnelle et le succès en affaires pavent votre chemin.

Tout semble présager que 2013 sera une année importante pour la profession, notamment grâce à la mise en place de l'Attestation d'études collégiales (AEC) en implantologie, le 16 novembre 2012. Cette formation unique suscite l'intérêt de toute l'industrie, dont les compagnies dentaires, qui souhaitent s'impliquer dans la production de matériel éducatif. Parallèlement, plusieurs conférenciers de partout au Canada et ailleurs dans le monde seront invités à partager leur expertise avec les personnes inscrites à la formation. Les retombées de ces transferts de savoirs ne peuvent qu'être positives pour tous les denturologistes. Par ailleurs, rappelons que les cohortes de janvier et de février pour Montréal et Québec sont complètes, ce qui témoigne de votre intérêt pour le programme développé.

L'année 2013 sera également le théâtre d'une autre avancée importante pour la profession de denturologiste, soit la modernisation de notre loi. Celle-ci doit absolument mieux refléter la réalité de la pratique moderne de la denturologie. Conséquemment, ce dossier prioritaire de l'Ordre vise à obtenir un élargissement de notre champ de pratique, en lien avec les formations et les compétences que nos membres continuent d'acquérir, notamment grâce à l'AEC en implantologie. C'est d'ailleurs dans cette optique que nous les encourageons à prendre part à ce mouvement et à s'inscrire le plus rapidement possible à cette formation de pointe.

En terminant, laissez-moi vous rappeler que l'Ordre mettra encore cette année tout en oeuvre pour assurer la satisfaction et la protection du public.

Bonne continuation!



La première cohorte de denturologistes inscrits à la nouvelle AEC Pratique avancée de la denturologie.

Nous remercions le Collège Édouard-Montpetit de nous avoir permis de reproduire cette photo.

For better dentistry

DENTSPLY
CANADA

système d'injection succès,
dentsply **PROMO 7,999 \$**

GENIOS
Qualité Supérieure



PORTRAIT IPN, Premium, le gagnant
clair du Townie Choice 2004-2011



CLASSIC, Economique avec
la garantie DENTSPLY



UTILISER POUR TOUS VOS PATIENTS

POUR VOS BESOINS EN PROTHESES AMOVIBLES S.V.P. CONTACTER:

- **Robert Lebrun** (Québec, QC)
- **Martin Durand** (Montréal, QC)

Robert.Lebrun@Dentsply.com
Martin.Durand@Dentsply.com

Cell : 418-572-3684
Cell : 514-349-7410

Des contraintes réglementaires à respecter

L'exercice d'activités professionnelles au sein d'une société par actions

Si vous avez choisi d'exercer vos activités professionnelles par l'entremise d'une société par actions et que vous avez reçu, à la suite de la production des documents exigés en vertu du *Règlement sur l'exercice de la profession de denturologiste en société*, une lettre de conformité vous autorisant à exercer en société, l'Ordre croit opportun de vous rappeler que vos obligations ne s'arrêtent pas là.

En effet, vous devez mettre à jour annuellement, sur le formulaire que l'Ordre vous fournira, tous les renseignements concernant la société exigés par le règlement, et ce, au plus tard le 1^{er} avril de chaque année, et transmettre à l'Ordre les documents et les frais exigibles de 200 \$ ainsi qu'une confirmation écrite de l'assureur attestant que la société fait l'objet d'une garantie de responsabilité professionnelle pour la période visée par la déclaration de mise à jour annuelle.

Si vous exercez seul(e) en société, ces obligations vous incombent et l'Ordre vous transmettra ce formulaire. Si plus d'un denturologiste exercent leurs activités professionnelles au sein d'une même société, l'Ordre transmettra ce formulaire au « Répondant » que vous aurez préalablement mandaté pour agir au nom de l'ensemble des denturologistes de cette société.

Pour l'exercice 2013-2014, ce formulaire, intitulé

« Déclaration de mise à jour annuelle », sera transmis au début du mois de mars 2013 aux membres concernés et il contiendra déjà tous les renseignements que l'Ordre détient sur la société. Il suffira de vérifier tous les renseignements qui y sont indiqués, de les valider ou de préciser les changements survenus depuis le 1^{er} avril 2012.

Par ailleurs, si vous songez à exercer vos activités professionnelles au sein d'une société par actions ou d'une société en nom collectif à responsabilité limitée, l'Ordre aimerait vous rappeler qu'un denturologiste ne peut exercer ses activités professionnelles au sein d'une telle société qu'aux conditions, modalités et restrictions établies par ce règlement.

Afin que vous soyez informé(e) des tenants et aboutissants d'un tel choix d'exercice, l'Ordre vous invite à consulter un professionnel qui pourra vous aider dans le cadre de vos démarches.

Pour obtenir un exemplaire de la *Déclaration d'exercice en société* que vous devrez compléter et les documents explicatifs y afférents, veuillez vous adresser à Mme Lucie Patenaude, adjointe administrative, au 1 800 567-2251 ou au 450 646-7922, poste 225. Elle se fera un plaisir de vous faire parvenir ces documents.

Dental

+ Cendres + Métaux
Votre partenaire pour les alliages
et les attachements.

+ Esteticor Implant®
+ Dalbo®-PLUS
+ M-SG® Star 1 et 2

+ Système Dolder®
+ SFI-Bar®

CENDRES + MÉTAUX
Distribué par
LHM Dental Studios
Toronto, Canada 1-800-387-0092

Swiss NF Metals Inc.
Markham, Canada 1-800-387-5031
www.cmsa.ch/dental

Je VEUX

un fournisseur avec

un service rapide
et efficace

offrant plus et

surpassant
mes attentes

Je veux

quelqu'un qui
m'écoute

lorsque j'ai des questions

et qui offre
des solutions

personnalisées

convenant à
mes besoins

car cela satisfait mes clients, mon personnel et

c'est ce qui me
rend heureux



www.zahncanada.ca
1 800 496-9500

Nous faisons cela!

 **ZAHN CANADA**
UNE DIVISION DE  HENRY SCHEIN® 

Des prothèses provisoires faciles à réaliser grâce au Qu-System : Qu-Base UV et Qu-Resin



Peter T. Pontsa, RDT

Une prothèse immédiate est une prothèse dentaire conçue pour remplacer les dents manquantes au niveau du maxillaire et de la mandibule. Elle est posée immédiatement après l'extraction des dents concernées. Chaque année en Amérique du Nord, plus de vingt millions de dents sont retirées, laissant de nombreuses personnes avec un sourire déficient et peu avantageux. D'un autre côté, ces personnes partiellement édentées sont alors confrontées à une baisse de leurs capacités de mastication, ce qui les conduit à éviter de manger certains aliments sains et bons pour leur santé. De plus, l'absence de dents devient une gêne sociale pour de nombreux patients, entraînant une douleur émotionnelle qui se traduit par un sentiment de nervosité ou de contrariété.

Les patients ne veulent pas se départir de leurs dents ou de leurs prothèses existantes, mais deviennent moins réticents si les dents malades sont retirées et remplacées immédiatement. C'est pourquoi la prothèse provisoire, qui évite au patient d'être

plusieurs jours sans dent, présente de nombreux avantages. Elle agit comme un pansement ou une attelle et aide à contrôler les saignements et à réduire les gonflements et la douleur. Elle ne perturbe pas la faculté de parole et offre une apparence esthétique agréable, tout en réduisant les gênes sociales et en favorisant les bienfaits psychologiques pour le patient, et cela en toute discrétion.

Les prothèses transitoires sont également appelées prothèses provisoires, temporaires ou traitement prothétique. Elles sont conçues pour permettre au patient de porter une restauration plutôt que d'attendre la cicatrisation des gencives pendant 6 à 10 semaines. Le choix d'une résine photopolymérisée pour la base de la prothèse partielle est également important. Qu-Base UV est une plaque-base photopolymérisée qui peut être utilisée en association avec Qu-Resin. Jusqu'à encore très récemment, la fabrication d'une prothèse partielle à l'aide de méthodes transitoires était une procédure longue qui retardait



Figure 1 — Bloquer les contre-dépouilles et séparer avec Isoplast ip REF 54001019



Figure 2 — Retirer les plaques préfabriquées Qu-Base UV de leur emballage et les adapter au modèle



CuspiDent inc.

DURABILITÉ • STABILITÉ • ACCESSIBILITÉ

LES PRODUITS AU
SOMMET DE L'ART

NOUVEAUTÉS

NOUVEAU!
CIRE DE MONTAGE ROSE ET ROUGE

SYSTÈME
ULTRA SUCTION

OnCore
DENTS INC.
products that fit you



Une solution améliorée et à très bon prix
aux problèmes de prothèses instables.

ENFIN UNE BROSSE
À PROTHÈSES DENTAIRES
AVEC ÉTUI!



Simple, mais fallait y penser!

DISTRIBUTEUR EXCLUSIF
POUR LE QUÉBEC ET L'EST DU CANADA

Dents d'acrylique

Super-C



SteinVit



Dents de porcelaine

ceraform
DENTS DE PORCELAINE





Figure 3 — Former les contours et les collets, puis répartir l'excès de matière sur la crête alvéolaire



Figure 4 — Placer les dents sur le matériau souple et les photopolymériser pendant 3 minutes de haut en bas



Figure 5 — Appliquer Qu-Connector en recouvrant les zones formées avec Qu-Resin puis photopolymériser



Figure 6 — Recouvrir avec Qu-Resin rose et laisser reposer. Cette opération dure environ 3 minutes et ne nécessite aucune mise sous presse

inéluçtablement le délai de livraison de la prothèse partielle après la visite d'essayage.

Grâce à l'utilisation de Qu-Base UV et Qu-Resin, le temps de fabrication peut être raccourci à 50 minutes et le patient évite deux visites supplémentaires. Les autres avantages de ce système reposent sur le fait que les deux résines sont travaillées directement sur le modèle, ce qui évite ainsi les risques de distorsion au moment de l'injection de la prothèse. Pour un résultat optimal, il est nécessaire que l'environnement buccal global soit compatible avec ce type de traitement. Il est également important que celui-ci ne vienne pas affecter les fonctions de parole, de respiration et de déglutition. Enfin, cette restauration permet une mastication efficace, une esthétique agréable, tout en préservant les tissus restants.

Si le patient ne peut pas conserver ses dents piliers en raison d'une mauvaise hygiène buccale, alors la prothèse provisoire peut être transformée en prothèse complète classique en retirant les dents malades puis en regarnissant la prothèse après une cicatrisation suffisante. En général, la résorption de la crête est plus rapide au cours des six premiers mois et le regarnissage

de la prothèse peut corriger le plan vertical. Par la suite, des visites de contrôle annuelles des prothèses sont vivement recommandées afin d'assurer au patient un ajustement adéquat des prothèses. Le processus de fabrication d'une prothèse dentaire débute par une première empreinte conçue à partir d'un porte-empreinte préfabriqué et d'alginate.

Un porte-empreinte individuel est fabriqué pour l'empreinte finale. Les modèles supérieurs et inférieurs sont articulés suite à l'enregistrement de l'occlusion. La procédure en laboratoire implique le blocage des contre-dépouilles, qui sont ensuite séparées à l'aide de Bredent Isoplast. On réalise alors un maxillaire préformé à l'aide d'une plaque Qu-Base UV de Bredent. Celle-ci est ensuite adaptée au modèle et découpée selon la forme de la prothèse. Étant donné que des crochets métalliques compromettraient l'aspect esthétique, nous utilisons des crochets en résine pressés dans le matériau souple.

Sabler les dents sur la zone qui sera en contact avec la base. Appliquer Bredent Qu-Connector, et polymériser pendant 90 secondes. Adapter ensuite Qu-Base au modèle et l'appliquer sur la crête alvéolaire. Placer les dents sur le matériau souple



Figure 7 — Finir, polir et présenter la prothèse au patient

Qu-Base et les photopolymériser pendant 3 minutes de haut en bas. Sur les zones formées avec Qu-Resin, appliquer Qu-Connector sur les collets des dents et les fausses gencives. Garnir tous les espaces afin de remplir parfaitement le contour et, étant donné qu'aucune presse n'est nécessaire, laisser simplement Qu-Resin reposer à l'air libre. Dégrossir et polir la prothèse selon les procédures et usages habituels.

Qu-Base UV est disponible en plaques préfabriquées supérieures et inférieures afin de faciliter la réalisation des prothèses provisoires. Si l'on ajoute Qu-Resin à ce système, il n'est alors plus nécessaire d'utiliser la cire traditionnelle, ni la matrice en silicone ni la presse. Vous gagnez ainsi du temps et de l'argent. Grâce à l'accélération des procédures de laboratoire et des processus cliniques, Qu-Resin et Qu-Base UV sont un moyen rapide et économique qui permet de mieux s'organiser en offrant un soin du patient rapide et efficace.

Références

- Heartwell, C. and Salisbury, F. W. Immediate complete dentures: An evaluation. *J Prosthet Dent* 15:615-624, 1965.
- LaVere, A.M., and Krol, A.J., Immediate Denture Service. *J Prosthet Dent* 1973:29:10-15.
- Campagna, S.J. An Impression Technique for Immediate Dentures. *J Prosthet Dent* 20:196-203.
- Payne, S.H. A Transitional Denture. *J Prosthet Dent* 14:221-230, 1964.
- Chierci, G., Parker, M. L. and Hemphill, C. D. Influence of Immediate Dentures on Oral Motor Skill and Speech. *J Prosthet Dent* 39:21-28, 1978.
- Passamonti et al. Effect of immediate dentures on maxillomandibular relations. *J Prosthet Dent* 45:122-126, 1981.
- Morrow, RM et al. Immediate interim tooth supported complete dentures. *J Prosthet Dent* 30: 695-670, 1973.
- Tallgren, A., Lang, b. R. and Miller, R.J. Longitudinal Study of Soft-tissue Profile Changes in Patients Receiving Immediate Complete Dentures. *Int J Prosthodont* 4:9-16, 1991.
- Dr. N. Simhachalam Reddy* MDS, Dr. N. Raja Reddy** MDS Immediate Complete Denture; *Dentaires Revista* Volume II, Jan-march 2010
- Marcelo Coelho Goiato, DDS, MS, PhD, Sônia Regina Panzarini, DDS, MS, PhD, Célia Tomiko, DDS, Eloá Rodrigues Luvizuto, Temporary Flexible Immediately Removable Partial Denture: A Case Report *Dentistry Today*. March 1st, 2008
- McGivney GP, Carr AB, McCracken WL. *McCracken's Removable Partial Prosthodontics*. 10th ed. St. Louis, Mo: Mosby; 2000.
- Weintraub GS. Provisional removable partial and complete prostheses. *Dent Clin North Am*. 1989;33:339-421.
- Nelson DR, Palik JF., *J Prosthet Dent*. 1985 Mar;53(3):441-2. Duplicate casts in fabrication of temporary removable partial dentures.

bredent
system
Qu

Avec le Qu-Système, on peut achever les prothèses dentaires temporaires facilement et rapidement, utilisant les produits très populaires Qu-Resin et le Qu-Base.



Qu-Resin est une résine pour réparer les dents, les brides, les fissures, les extensions et les ajouts.

Utilisez le Qu-Connector pour atteindre une parfaite adhérence PMMA. Disponible dans les teintes rose et dentine et durcissement prend seulement 3minutes.

Pas de pot pression est nécessaire!

Appelez-nous au 1-800-250-5111 pour commander le Qu-Resin et rationaliser vos réparations de prothèses!

www.dent-line.com
dent-line of canada inc.
Loretto, Ontario

e-mail: info@dent-line.com Tel. 519-942-9315
e-mail: info@dent-line.com

Une année chargée s'amorce pour l'Association



Benoit Talbot, d.d.
Président, Association des
denturologistes du Québec

C'est une grosse année qui s'est terminée pour l'Association des denturologistes du Québec, et 2013 ne s'annonce pas de tout repos.

En effet, nous comptons fermement poursuivre nos démarches pour faire valoir nos droits, notamment auprès de la Régie de l'assurance maladie du Québec (RAMQ) et de la Commission de la santé et de la sécurité au travail (CSST). Nos négociations seront sans doute bénéfiques pour l'ensemble de la profession.

Au fil des semaines, le 8^e Symposium mondial de la denturologie 2013 se concrétise. Récemment, nous vous avons d'ailleurs fait parvenir un calendrier aux couleurs de l'événement que nous organisons méticuleusement. Ce Symposium mondial, comme vous le savez, s'inscrit dans une optique de collaboration entre collègues et entre toutes les professions du domaine dentaire.

Comme nous valorisons un travail d'équipe interdisciplinaire, nous avons été fort déçus, récemment, de recevoir un communiqué intitulé « Évitions de livrer notre profession » : l'Association des chirurgiens dentistes du Québec (ACDQ) y incite ses membres à refuser toute charge de cours dans le cadre de l'Attestation d'études collégiales de Pratique avancée en denturologie. Est-il du devoir de l'ACDQ, et même de son droit, d'en faire autant? Nous nous posons la question, et serons sans doute en mesure de vous donner plus de détails dans notre prochaine édition du *Denturo*.

Pour terminer sur une bonne note, je tiens à souhaiter à tous et à toutes une année 2013 des plus agréables et prospères. À la prochaine!

Juna
IMPORTS

La seule brosse pour prothèse avec son propre étui !

L'étui s'adapte à tous les modèles de brosses pour prothèses !

Manche : polypropylène et élastomère thermoplastique | Poils : Nylon 610 | Étui : polypropylène

 **Cuspident** inc.

1 888 379.2425 cuspident@videotron.ca www.cuspident.ca
Distributeur Exclusif pour l'est du Canada (QC • NB • PEI • NS • NF)

AEC

AEC – Pratique avancée de la denturologie

Prochaines formations

Longueuil – 25 janvier 2013

Québec – 1^{er} février 2013

Cahier d'inscription disponible à l'adresse internet suivante :

www.college-em.qc.ca/csefc

Programme de perfectionnement en implantologie CCA.01



Collège
Édouard-Montpetit



Ordre des
denturologistes
du Québec

La dent GENIOS, première pour une bonne raison



Le génie derrière la dent de prothèses pré-fabriquée d'aujourd'hui et de demain. GENIOS fait toute une impression avec son esthétique fabuleux et sa forme parfaite. Le système breveté de fermeture des embrasures de GENIOS assure une intégration harmonieuse avec la dent adjacente tandis que sa teinte et son excellente texture de surface donnent à cette ligne de dents de prothèses versatiles une apparence des plus naturelles. Le résultat donne tout simplement une dent parfaitement brillante. Caractéristiques-clés:

- Matériau de grande qualité IPN
- Les dents postérieures sont disponibles en moules réduits et XL
- Les prémolaires XL sont idéales pour la prothèse partielle
- Idéales pour les prothèses implanto-portées
- L'intercuspidation s'effectue pratiquement toute seule
- Système breveté de fermeture des embrasures
- Tubercule anatomique

Pour plus d'information, veuillez faire le 1.800.263.1437 poste 52232 ou faire parvenir un courriel à Canada.CE@Dentsply.com

Nobel Biocare Replace™ Select TC



Replace Select TC1 est un implant en deux parties avec un collier construit à la machine de 3 mm de haut, qui permet l'accès à la plateforme au niveau de la gencive. En même temps, son triple-canal interne, avec code de couleur, permet un

raccordement facile et efficace de même que pour le placement rapide et l'identification des pièces de la restauration.

Le corps principal de Replace Select TC vient du Système d'Implants Branemark™ MKIII, ce qui le rend bien adapté pour tout os, et traitement en une seule étape, avec d'excellents résultats cliniques. Pour permettre un temporaire en se servant d'un dentier existant, une nouvelle vis de cicatrisation a été développée et construite pour éviter une excroissance du tissu, exclusivement pour Replace Select TC.

Pour plus d'informations, visitez www.nobelbiocare.com.

Importations Juna



Voici l'unique brosse à prothèse avec son étui bien aéré qui la protège contre la poussière et les bactéries. Pour le voyage ou à la maison, c'est l'accessoire idéal. En plus, cet étui peut servir pour toute brosse à prothèse. Pour plus d'informations, contacter : cuspident@videotron.ca ou 1.888.379.2425.

DenPlus Dent Dual Form V



Cette dent esthétique conviendra à tous les types de prothèses. Elle vous est offerte dans les moules américains New Hue les plus populaires à un coût très raisonnable. Pour obtenir plus d'information à propos de la dent Dual Form V ou pour commander, visitez notre site web au www.denplus.com ou encore, contactez-nous au 1.888.344.4424.

Des nouvelles de nos partenaires

Ivoclar Vivadent fait l'acquisition de Diadem Precision Technology

Ivoclar Vivadent a annoncé aujourd'hui l'acquisition de Diadem Precision Technology. Cette transaction devrait être conclue d'ici le 31 décembre 2012.

Diadem Precision Technology est une entreprise de production numérique de pointe et à haut rendement, qui est située à Troy (Michigan) et à Windsor (Ontario) et qui est spécialisée dans les systèmes CAD/CAM tout-céramique



pour les laboratoires dentaires. Cette entreprise a des installations au Canada et aux États Unis et elle compte actuellement 25 employés.

Diadem Precision Technology a commencé ses activités en 2008, en tant que centre d'usinage numérique. Depuis sa création, l'entreprise n'a cessé de croître sous la direction de M. Mike Girard, lequel relèvera maintenant de nouveaux défis dans le secteur des laboratoires.

Pour de plus amples renseignements, veuillez communiquer avec : John Isherwood, Directeur des communications, Ivoclar Vivadent, Inc., John.isherwood@Ivoclarvivadent.com, 716-691-2233.

Nous sommes membres SID



Ne ratez pas le Symposium 2013

LE 9 FÉVRIER 2013

Notre symposium annuel réunissant au-delà de 100 denturologistes des provinces du Québec et de l'Ontario aura lieu le 9 février 2013.

Cette année, Trois-Rivières nous reçoit en grand: ateliers techniques, conférenciers de renom et Gala d'excellence seront au rendez-vous.

Cet événement est exclusif aux membres de la SID.

Vous voulez devenir membre... contactez-nous ! Nous avons un chirurgien près de chez vous.



www.implantsdentaires.com
Pour nous rejoindre 1-800-268-1850

Petites annonces

Recherche — Denturologiste

Recherche un(e) denturologiste pour un remplacement de congé de maternité de janvier 2013 à octobre 2013. Veuillez communiquer avec M. Robert Cabana, d.d., au 450 372-6511.

Recherche — Dentiste

Clinique de denturologie à Granby établie depuis plus de 30 ans qui désire offrir des services complets en dentisterie, recherche un(e) dentiste, à temps plein ou partiel. Veuillez communiquer avec M. Robert Cabana, d.d., au 450 372-6511.

Bureau de denturologie à vendre

Rimouski, Bas St-Laurent. Bureau de denturologie ouvert il y a 32 ans et situé au centre-ville près de l'hôpital et de tous les services. Grand potentiel de chiffre d'affaires (plus de 3000 dossiers ouverts en attente de rappel). Situé dans une maison privée. Possibilité de relocalisation de l'entreprise ou d'achat de la propriété. Opportunité pour démarrer une carrière dans la belle ville de Rimouski (environ 50 000 habitants). Pour information : Jean-Noël St-Pierre au 418-722-7371 — janostp@hotmail.com

Index des annonceurs

Central Dental Ltd	www.centraldentalltd.com	1.888.910.3368.....	3
CuspiDent Inc	www.cuspident.ca	1.888.379.2425.....	11
DenPlus.....	www.denplus.com.....	1.888.344.4424.....	5
Dent-line	www.dent-line.com	1.800.250.5111.....	13
Dentsply Canada	www.dentsply.ca	1.800.263.1437.....	7
Ivoclar Vivadent	www.ivoclarvivadent.com	1.800.263.8182.....	20
Juna Imports.....	www.cuspident.ca	1.888.379.2425.....	14
Nobel Biocare Canada	www.nobelbiocare.com	1.800.939.9394.....	19
Société d'Implantologie Dentaire.....	www.implantsdentaires.com.....	1.800.268.1850.....	17
Swiss NF Metals Inc.	www.swissnf.com	1.800.387.5031.....	8
Synca	www.synca.com	1.800.667.9622.....	2
Zahn Canada.....	www.zahncanada.ca	1.800.496.9500.....	9

Plus d'options, même corps d'origine.

Deux nouvelles connexions
à sélectionner.

Conception destinée à optimiser
le volume des tissus mous.

Corps d'implant anatomique bien
établi et cliniquement éprouvé.

NOUVEAUTÉ

Avec transfert de
plate-forme et
connexion conique



Il s'agit de la connexion conique NobelReplace Conical Connection et du transfert de plate-forme NobelReplace Platform Shift. Complétez vos options de traitement tout en conservant les avantages de l'implant conique éprouvé NobelReplace, comme le codage couleur des composants et le protocole de forage standardisé étape par étape, pour une utilisation simple et des résultats prévisibles. Développée pour les restaurations dans la zone esthétique, la connexion conique

NobelReplace Conical Connection associe le transfert de plate-forme avec une connexion très hermétique, tandis que NobelReplace Platform Shift assure cette disposition sur la connexion tri-rainure interne avec une sensation tactile inégalée. En tant qu'innovateur depuis 45 ans, notre expérience permet de vous fournir des technologies éprouvées à long terme et fiables pour le traitement efficace des patients.

Leur sourire, vos compétences, nos solutions.



Appelez le 01 49 20 00 30 ou connectez-vous
au site nobelbiocare.com/replaceccps



Prescrivez plus qu'une prothèse...



Sourire SR PHONARES®

Prescrivez un sourire

Bien plus qu'une prothèse, le système amovible Ivoclar Vivadent est un système prothétique complet qui allie simplicité et productivité et qui procure au client une satisfaction inégalée.

Faites de votre prochaine prothèse un sourire Ivoclar Vivadent!

100% SATISFACTION
GARANTIE!

ivoclarvivadent.com

Pour nous appeler sans frais, composez le 1-800-533-6825 depuis les États-Unis ou le 1 800-263-8182 depuis le Canada. ©2013 Ivoclar Vivadent, Inc. SR PHONARES est une marque déposée d'Ivoclar Vivadent.

IVOCLAR VIVADENT
SYSTÈME AMOVIBLE
Plus qu'une prothèse

ivoclar
vivadent
passion vision innovation