



***La desserte policière municipale
et provinciale au Québec :***
Profil organisationel 2008

Direction de la prévention et du soutien
Traitement des données : Véronique Gagné-Nadeau
Révision linguistique : Direction des communications
Coordination : Jean-François Boucher

Dépôt légal - 2009
Bibliothèque et Archives nationales du Québec
Bibliothèque et Archives Canada

ISBN 978-2-550-56455-3 (version PDF)
ISSN 1916-1417 (version PDF)

© Gouvernement du Québec, 2009

TABLE DES MATIÈRES

INTRODUCTION	4
1. LES CORPS DE POLICE MUNICIPaux (CPM) ET LA SÛRETÉ DU QUÉBEC (SQ) AU QUÉBEC	5
1.1 La population desservie par les CPM et la SQ selon la région, décembre 2001 et 2008	5
1.2 Le nombre de corps de police municipaux selon le niveau de service, 2001-2008	7
2. LE PERSONNEL.....	8
2.1 L'effectif policier autorisé	8
2.2 La répartition de l'effectif policier et civil autorisé par activité, 2008.....	10
2.3 L'effectif policier permanent selon la fonction occupée et le sexe, 2008.....	12
2.4 Les policiers permanents selon le groupe d'âge et le sexe, 2008.....	12
2.5 Les années de service des policiers permanents	14
2.6 Les civils permanents selon la fonction occupée	15
ANNEXES	17
Annexe I : Liste des corps de police municipaux au 31 décembre 2008.....	17
Annexe II : Règlement sur les services policiers que les corps de police municipaux et la Sûreté du Québec doivent fournir selon leur niveau de compétence (selon les articles 70 et 71 de la Loi sur la police).....	21

INTRODUCTION

Données sur les activités policières 2008

Au Québec, l'effectif policier est regroupé dans quatre types de corps de police : la Gendarmerie royale du Canada (GRC), un service de police national qui relève du ministère de la Sécurité publique Canada; la Sûreté du Québec (SQ), un corps de police provincial qui agit sous l'autorité du ministre de la Sécurité publique du Québec; les corps de police municipaux (CPM) qui relèvent des autorités municipales, mais dont l'organisation et l'effectif minimal sont approuvés au préalable par le ministre de la Sécurité publique sur la base des plans d'organisation policière qui lui sont soumis; et les corps ou les services de police autochtone, qui sont constitués sur la base d'ententes tripartites ou bipartites, selon le cas, entre le conseil de bande, le gouvernement du Québec et le gouvernement du Canada, conformément aux articles 90 à 102 de la Loi sur la police (L.R.Q., c. P-13.1). Seules les données concernant les CPM et la SQ sont traitées dans le présent rapport¹.

Depuis le 2 avril 2008, le corps de police de la région de Joliette est aboli. Les municipalités qui étaient desservies par ce corps de police le sont maintenant par la SQ.

Le premier chapitre présente la répartition des corps de police par région administrative alors que le second trace le portrait de l'effectif policier et civil qui les composaient en 2008. Le lecteur trouvera en annexe la liste des corps de police municipaux au 31 décembre 2008 ainsi qu'une copie du Règlement sur les services policiers que les corps de police municipaux et la Sûreté du Québec doivent fournir selon leur niveau de compétence qui est en vigueur depuis le 24 juillet 2008 en remplacement de l'annexe G, Loi sur la police (L.R.Q., c. P-13.1).

Comme pour toute compilation statistique, il y a lieu d'être prudent quant à l'interprétation et à la comparaison de certaines données. En effet, les divers corps de police qui desservent le Québec diffèrent par les territoires qu'ils couvrent, les clientèles qu'ils desservent ainsi que le niveau de service qu'ils sont tenus, par la loi, d'offrir aux citoyens.

1. Depuis 1990, le ministère de la Sécurité publique transmet annuellement aux CPM et à la SQ un questionnaire concernant l'administration des activités policières afin de recueillir des données relatives à ces services policiers.

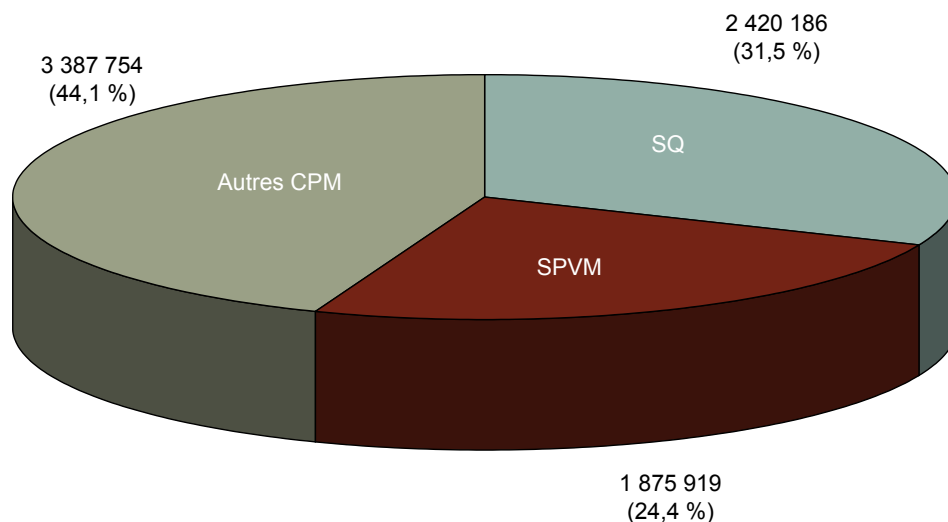
1. Les corps de police municipaux et la Sûreté du Québec au Québec

1.1 POPULATION DESSERTÉE PAR LES CPM ET LA SQ SELON LA RÉGION, DÉCEMBRE 2001 ET 2008

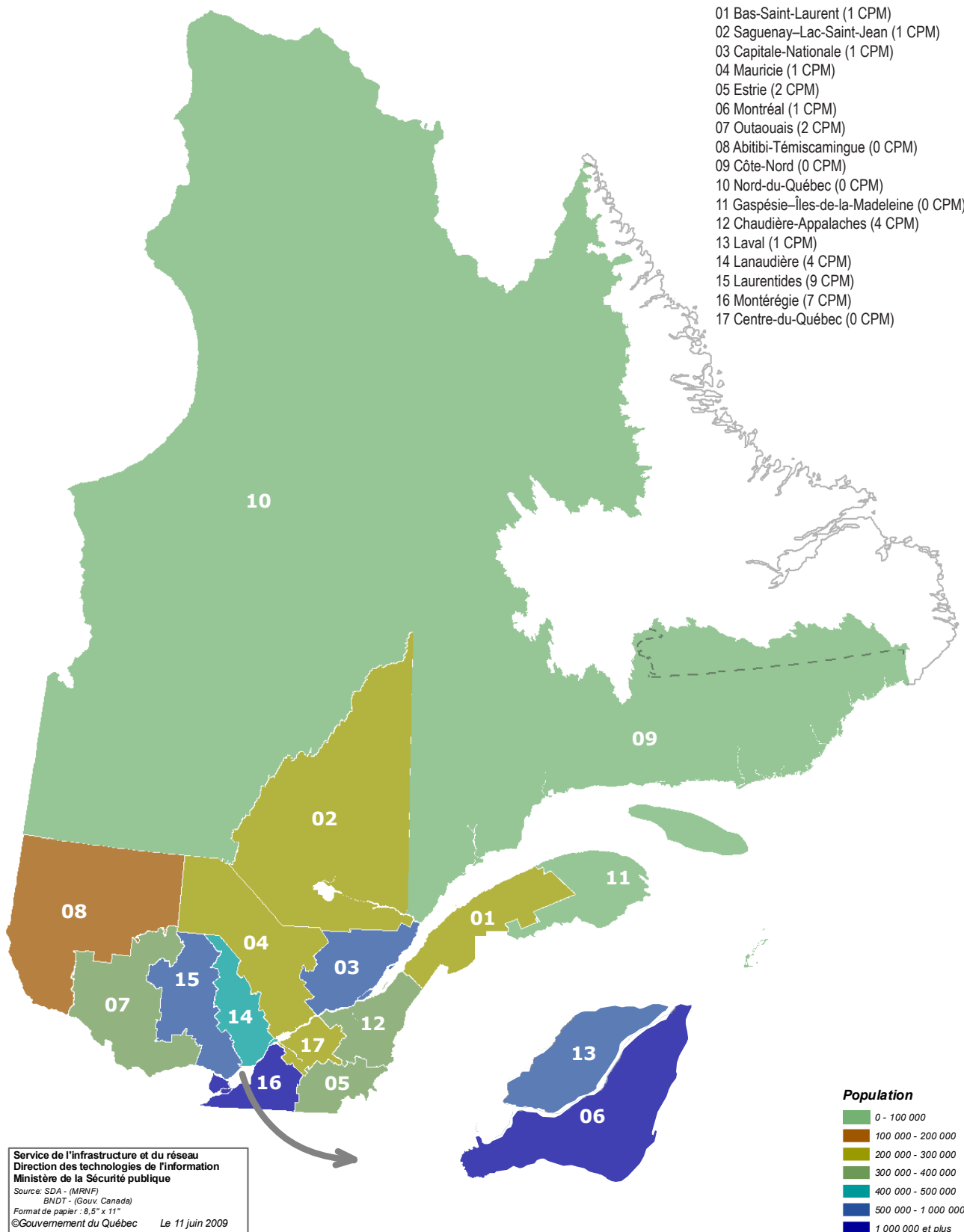
Région	Population desservie par les CPM et la SQ				% de la population de la région				Nombre de CPM	
	2001		2008		2001		2008		2001	2008
	CPM	SQ	CPM	SQ	CPM	SQ	CPM	SQ		
Bas-Saint-Laurent	71 562	131 187	18 973	180 369	35,3	64,7	9,5	90,5	4	1
Saguenay–Lac-Saint-Jean	211 569	73 359	146 021	128 566	74,3	25,7	53,2	46,8	7	1
Capitale-Nationale	557 443	87 788	532 699	134 154	86,2	13,8	79,9	20,1	7	1
Mauricie	203 977	57 056	128 082	133 556	78,1	21,9	49,0	51,0	7	1
Estrie	192 512	97 092	180 698	133 284	66,5	33,5	57,6	42,4	5	2
Montréal	1 837 072	0	1 875 919	0	100,0	0,0	100,0	0,0	1	1
Outaouais	252 732	68 694	290 497	57 243	78,6	21,4	83,5	16,5	4	2
Abitibi-Témiscamingue	66 754	84 034	0	145 649	44,3	55,7	0,0	100,0	3	0
Côte-Nord	27 320	73 834	0	96 376	27,0	73,0	0,0	100,0	2	0
Nord-du-Québec	0	29 349	0	40 898	0,0	100,0	0,0	100,0	0	0
Gaspésie–Îles-de-la-Madeleine	0	100 291	0	95 308	0,0	100,0	0,0	100,0	0	0
Chaudière-Appalaches	207 899	181 959	201 061	201 481	53,3	46,7	49,9	50,1	6	4
Laval	352 402	0	377 332	0	100,0	0,0	100,0	0,0	1	1
Lanaudière	289 414	110 369	261 982	173 205	72,4	27,6	60,2	39,8	6	4
Laurentides	398 184	77 676	355 117	173 084	83,7	16,3	67,2	32,8	18	9
Montérégie	1 079 416	237 083	895 292	499 536	82,0	18,0	64,2	35,8	35	7
Centre-du-Québec	103 854	116 725	0	227 477	47,1	52,9	0,0	100,0	3	0
Grand total	5 852 110	1 526 496	5 263 673	2 420 186	79,3	20,7	68,5	31,5	109	34

* La population des villes de Bois-des-Filion et de Sainte-Anne-des-Plaines a été incluse dans la région de Lanaudière puisque ces villes sont desservies par le Service de police de Terrebonne.

Graphique 1 : Répartition de la population desservie selon le type de corps de police, 2008

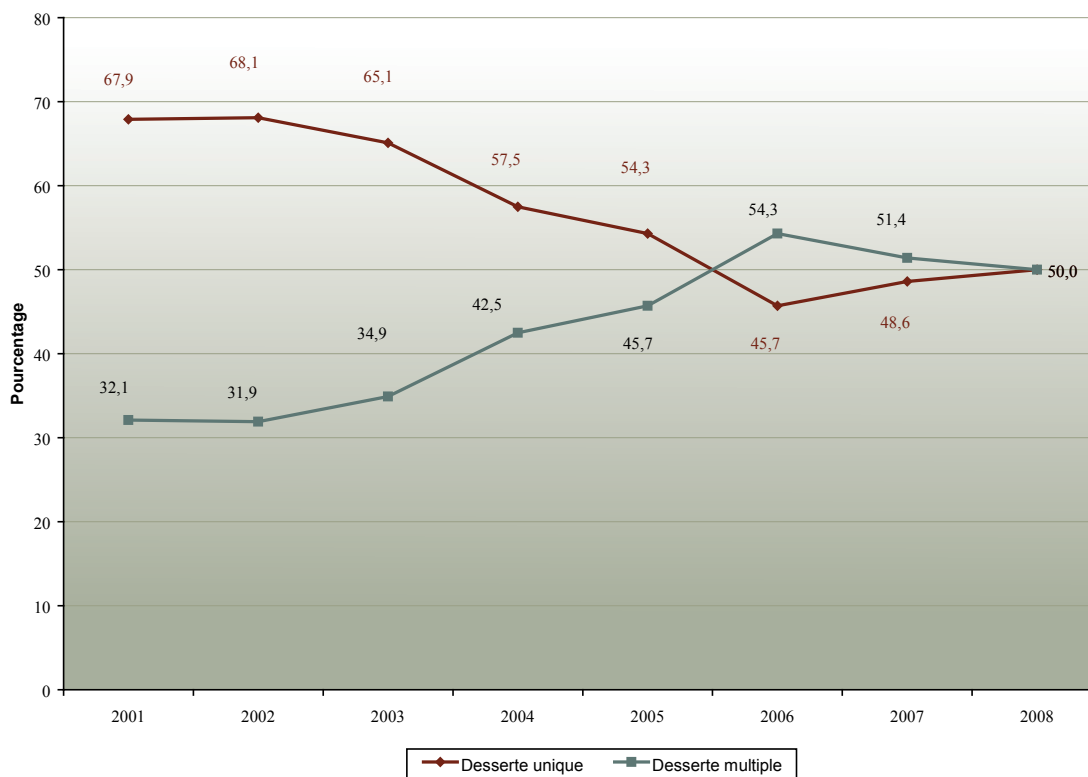


POPULATION ET CPM PAR RÉGION ADMINISTRATIVE, 2008



1.2 NOMBRE DE CORPS DE POLICE MUNICIPAUX SELON LE NIVEAU DE SERVICE, 2001-2008

Type de desserte policière	Décembre 2001	Décembre 2002	Décembre 2003	Décembre 2004	Décembre 2005	Décembre 2006	Décembre 2007	Décembre 2008
Desserte unique	74	32	28	23	19	16	17	17
Desserte multiple	35	15	15	17	16	19	18	17
Total	109	47	43	40	35	35	35	34
Niveau de service								
Niveau 1	7	15	13	13	13	13	13	12
Niveau 2	39	27	25	22	17	17	17	17
Niveau 3	46	3	3	3	3	3	3	3
Niveau 4	17	1	1	1	1	1	1	1
Niveau 5	s.o.	1	1	1	1	1	1	1
Total	109	47	43	40	35	35	35	34

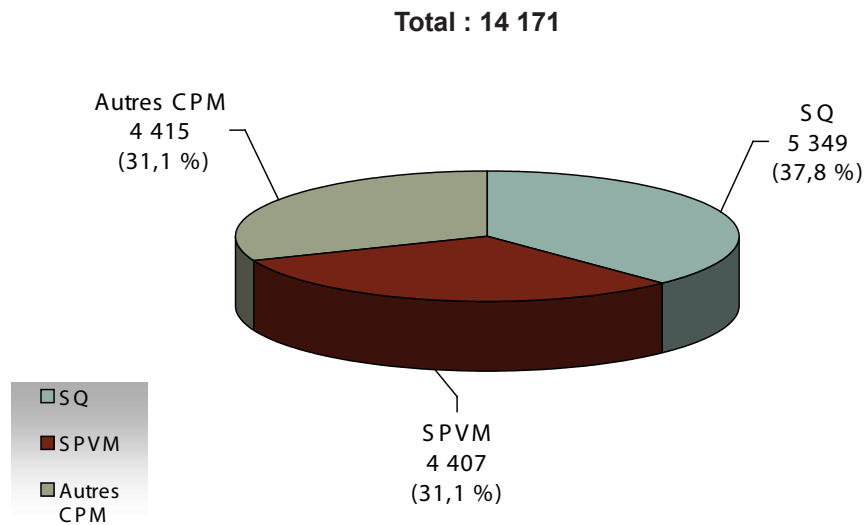
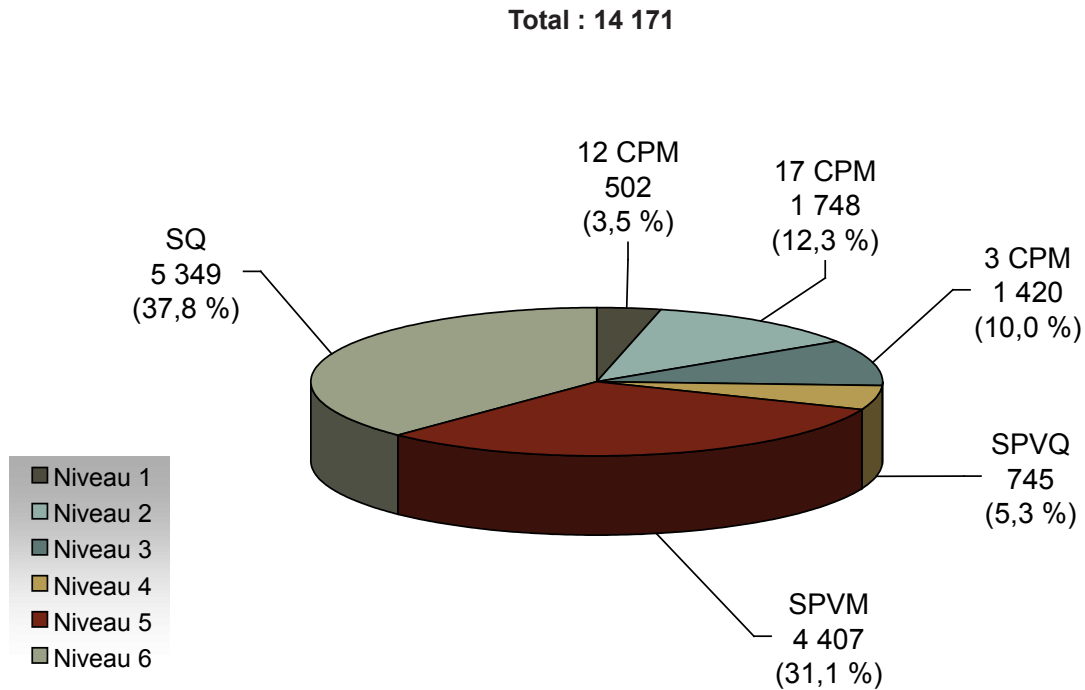
Graphique 2 : Évolution de la proportion des types de dessertes policières en pourcentage, 2001-2008

- Depuis le 2 avril 2008, le corps de police de la région de Joliette est aboli. Les municipalités qui étaient desservies par ce corps de police le sont maintenant par la SQ.
- 50 % des corps de police municipaux desservent une seule municipalité et 50 % en desservent plus d'une.

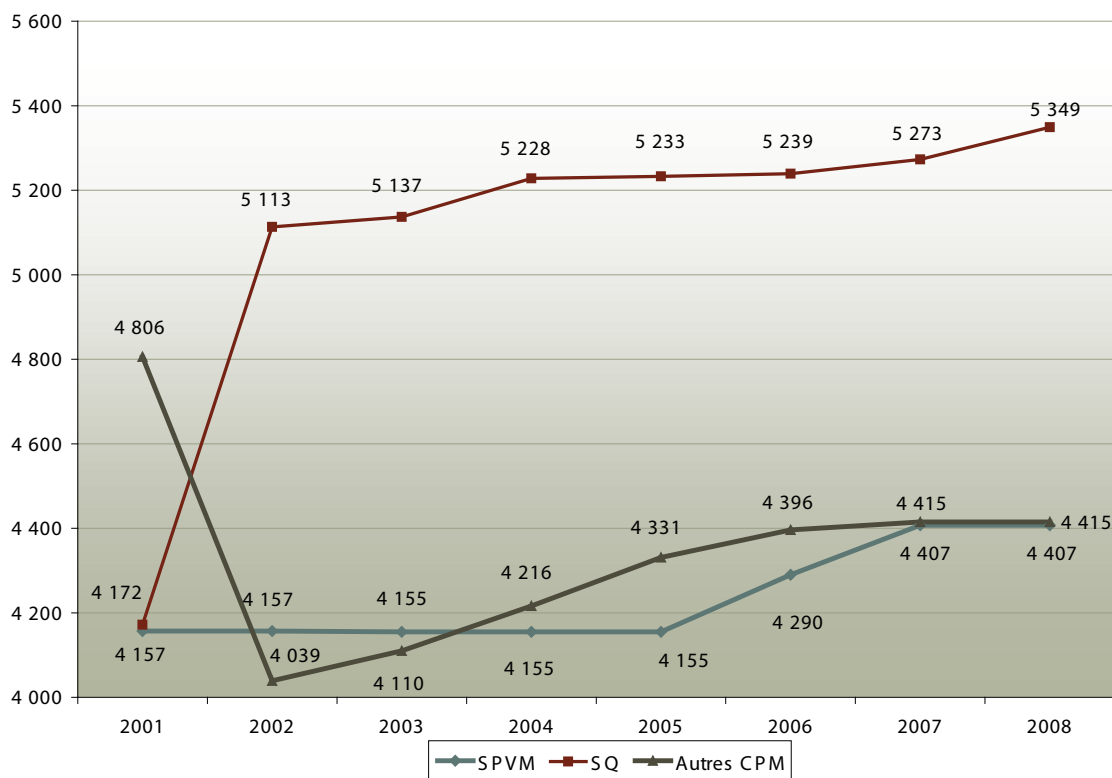
2. Le personnel

2.1 L'EFFECTIF POLICIER AUTORISÉ²

Graphique 3 : Répartition des 14 171 policiers permanents autorisés selon le niveau de service et le type de corps de police, 2008



2. L'effectif autorisé représente le nombre minimal d'effectif permanent (policier et civil) prévu par un corps de police pour fournir les services policiers conformément à la Loi sur la police (L.R.Q., c. P-13.1) à une municipalité donnée. L'effectif autorisé est d'abord approuvé par le ministre de la Sécurité publique du Québec sur la base des plans d'organisation policière qui lui sont soumis.

Graphique 4 : Évolution du nombre de policiers permanents autorisés, 2001-2008**EN 2008 :**

- L'effectif policier autorisé a connu une augmentation de 0,5 % (76) par rapport à 2007. Cette croissance s'est reflétée à la SQ alors que le SPVM et les CPM sont restés stables.
- 14 171 policiers autorisés desservait 7 683 859 habitants en 2008, un ratio de 184 policiers par 100 000 habitants, soit légèrement sous la moyenne (191) des provinces canadiennes (Statistique Canada, 2008).

DEPUIS 2002 :

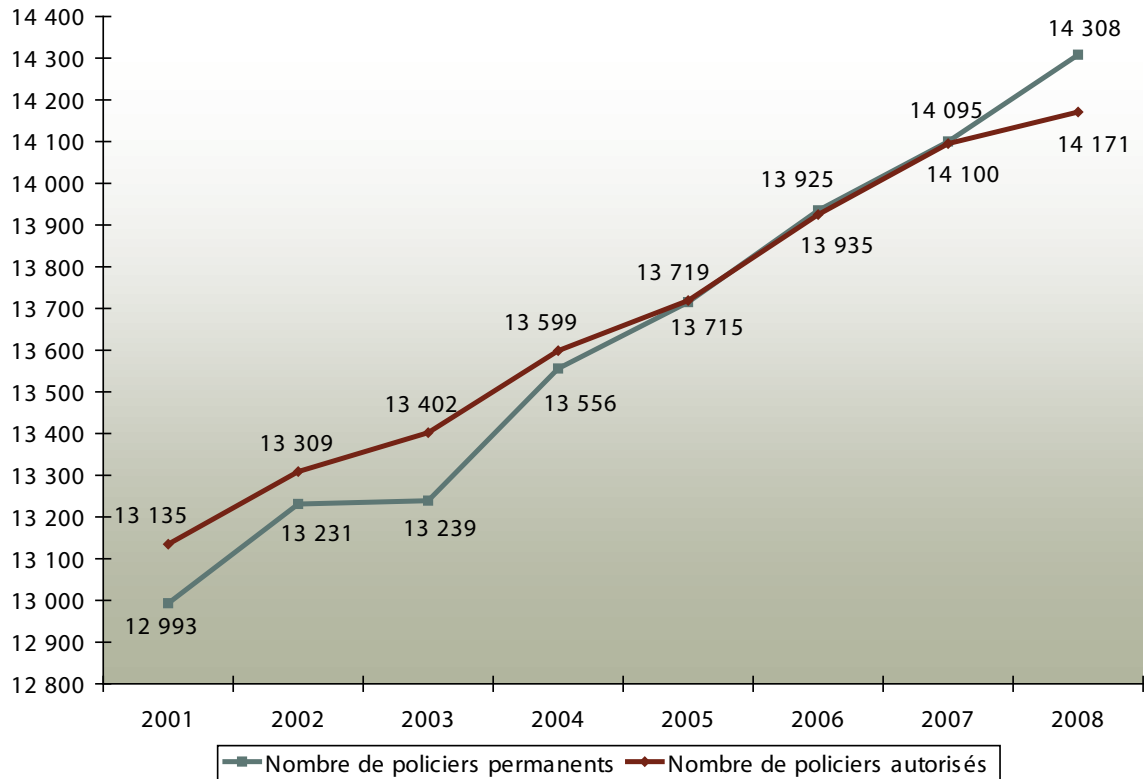
- Entre 2002 et 2008, la SQ a connu une progression de 4,6 % concernant ses effectifs policiers autorisés, le SPVM de 6 % et les autres CPM de 9,3 %.
- Au Québec, au cours des sept dernières années, on note une augmentation globale de 6,5 % des policiers autorisés.

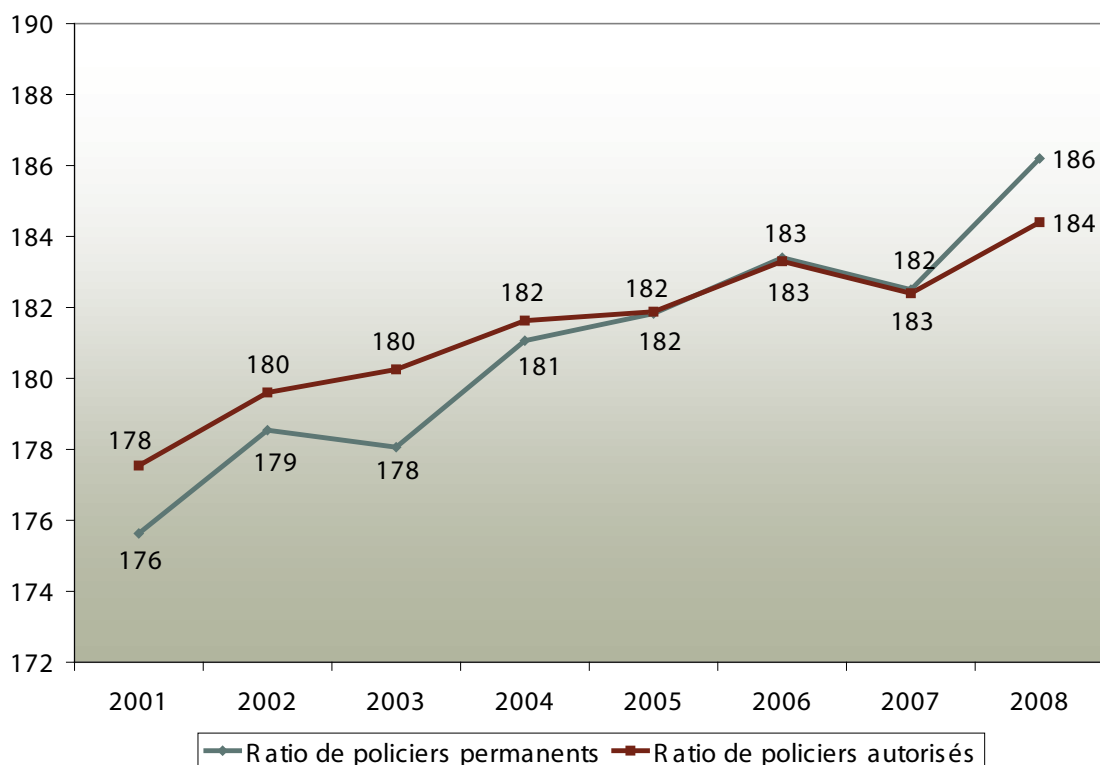
2.2 LA RÉPARTITION DE L'EFFECTIF POLICIER ET CIVIL AUTORISÉ PAR ACTIVITÉ, 2008

Activité policière	Poste policier				Poste civil					Total
	Non syndiqué	Syndiqué		Sous-total	Cadre	Professionnel	Technicien	Soutien	Sous-total	
		Poste de supervision	Autre poste							
Direction	108	9	79	196	39	50	7	91	187	383
Gendarmerie (patrouille)	157	673	4 983	5 813	10	5	0	352	367	6 180
Enquêtes	65	143	1 161	1 369	0	3	0	122	125	1 494
Soutien opérationnel	31	131	805	967	13	5	21	370	409	1 376
Relations communautaires et prévention	11	34	349	394	2	2	0	30	34	428
Administration	18	20	45	83	146	17	51	934	1 148	1 231
Total - CPM	390	1 010	7 422	8 822	210	82	79	1 899	2 270	11 092
Sûreté du Québec*	-	-	-	5 349	-	-	-	-	1 720	7 069
Total	-	-	-	14 171	-	-	-	-	3 990	18 161

* Seul le nombre total de postes autorisés à la SQ était connu pour 2008.

Graphique 5 : Évolution du nombre de policiers permanents et autorisés, 2001-2008



Graphique 6 : Ratio des policiers permanents et autorisés par 100 000 habitants, 2001-2008**EN 2008 :**

- On comptait 14 171 policiers et 3 990 civils autorisés, soit respectivement une hausse de 0,5 % (76) et de 1,6 % (64) par rapport à 2007. À noter que le nombre de policiers permanents a crû de 1,2 % durant la même période.
- 0,3 % des femmes occupaient un poste d'encadrement ou de supervision à la direction des corps de police comparativement à 0,1 % en 2007.

DEPUIS 2002 :

- Au cours des huit dernières années, l'effectif policier permanent³ s'est accru de 10,1 %.
- Le ratio des policiers permanents par 100 000 habitants a augmenté de 4 %, passant de 179 en 2002 à 186 en 2008.
- Avant 2005, on pouvait noter un certain écart entre le nombre de policiers autorisés qui était plus élevé et le nombre de policiers permanents en poste. Entre 2005 et 2007, cette tendance s'est atténuée avec 1 policier autorisé pour 1 policier permanent. En 2008, 137 policiers permanents étaient en poste, soit 1 % de plus que le nombre de policiers autorisés.

³ L'effectif permanent désigne un nombre réel d'effectif (policier et civil) en poste au 31 décembre 2008 dans un corps de police municipal ou à la SQ

2.3 L'EFFECTIF POLICIER PERMANENT SELON LA FONCTION OCCUPÉE ET LE SEXE, 2008

Fonction occupée	Poste d'encadrement ou de supervision (syndiqué ou non)			Autre poste (sauf les superviseurs)			Total
	Femmes	Hommes	Sous-total	Femmes	Hommes	Sous-total	
	N	N	N	N	N	N	N
DIRECTION	9	148	157	40	68	108	265
SÉCURITÉ DU TERRITOIRE							
Gendarmerie	147	1 630	1 777	2 227	6 188	8 415	10 192
Enquêtes	31	357	388	326	1 375	1 701	2 089
Soutien opérationnel	17	206	223	259	699	958	1 181
Relations communautaires et prévention	6	39	45	155	199	354	399
ADMINISTRATION	6	43	49	31	102	133	182
Total	216	2 423	2 639	3 038	8 631	11 669	14 308

- En 2008, 5,7 % des postes d'encadrement ou de supervision de la fonction direction étaient occupés par des femmes comparativement à 2,4 % en 2007.
- Les postes d'encadrement ou de supervision sur le plan des relations communautaires et de prévention sont passés de 9,6 % en 2007 à 13,3 % en 2008.

2.4 LES POLICIERS PERMANENTS SELON LE GROUPE D'ÂGE ET LE SEXE, 2008

Hommes

Groupe d'âge	2007	2008	Variation	
			N	%
24 ans et moins	476	429	-47	-9,9
25 à 34 ans	3 169	3 140	-29	-0,9
35 à 44 ans	4 204	4 146	-58	-1,4
45 à 54 ans	2 783	2 981	198	7,1
55 ans et plus	371	358	-13	-3,5
Total	11 003	11 054	51	0,5

Femmes

Groupe d'âge	2007	2008	Variation	
			N	%
24 ans et moins	262	248	-14	-5,3
25 à 34 ans	1 538	1 617	79	5,1
35 à 44 ans	1 072	1 102	30	2,8
45 à 54 ans	223	285	62	27,8
55 ans et plus	2	2	0	0,0
Total	3 097	3 254	157	5,1

Évolution et répartition en % de l'effectif féminin par rapport à l'effectif global

Groupe d'âge	2001	2002	2003	2004	2005	2006	2007	2008
24 ans et moins	34,8	37,3	40,6	43,3	39,0	36,8	35,5	36,6
25 à 34 ans	23,5	24,7	26,2	28,4	30,3	31,8	32,7	34,0
35 à 44 ans	13,1	14,9	16,5	17,5	18,3	19,4	20,3	21,0
45 à 54 ans	1,1	1,6	2,2	3,4	4,2	5,7	7,4	8,7
55 ans et plus	0,0	0,0	0,3	0,7	0,5	0,7	0,5	0,6
Total	14,8	16,3	17,4	18,9	19,9	20,9	22,0	22,7

Total

Groupe d'âge	2007	2008	Variation	
			N	%
24 ans et moins	738	677	-61	-8,3
25 à 34 ans	4 707	4 757	50	1,1
35 à 44 ans	5 276	5 248	-28	-0,5
45 à 54 ans	3 006	3 266	260	8,6
55 ans et plus	373	360	-13	-3,5
Total	14 100	14 308	208	1,5

EN 2008 :

- L'effectif policier permanent entre 25 et 44 ans demeure majoritaire avec une proportion de 70 %.
- Une augmentation des policiers permanents, soit 8,6 %, est à noter pour le groupe des 45 à 54 ans.
- La répartition de l'effectif féminin par rapport à l'effectif global est en hausse pour chacun des groupes d'âge.
- La proportion des femmes au sein des forces policières a crû de 0,7 % pour atteindre 22,7 % en 2008, soit une progression d'environ 1 % par année depuis 2001 et 4 % de plus que la moyenne des corps de police du Canada (Statistique Canada, 2008).
- L'effectif féminin au sein des forces policières a connu une augmentation de 5 % comparativement à 6 % en 2007.

DEPUIS 2001 :

- Depuis 2001, le nombre de policières permanentes est passé de 1 926 à 3 254 en 2008, soit une augmentation de 69 %.
- En ce qui a trait au nombre de policiers permanents (hommes), la tendance est plutôt inversée, avec 13 hommes de moins en 2008 (11 054) comparativement (11 067) en 2001.

2.5 LES ANNÉES DE SERVICE DES POLICIERS PERMANENTS

Répartition selon le sexe, 2008

Années de service reconnues	Femmes	Hommes	Total
Moins de 6 ans	1 072	2 096	3 168
6 à 10 ans	966	2 269	3 235
11 à 15 ans	488	1 685	2 173
16 à 20 ans	448	2 392	2 840
21 à 25 ans	241	1 313	1 554
26 ans et plus	39	1 299	1 338
Total	3 254	11 054	14 308

Répartition selon les années de service, 2001-2008

Années de service reconnues	2001	2002	2003	2004	2005	2006	2007	2008
Moins de 6 ans	3 650	4 525	3 526	3 557	4 145	3 373	3 413	3 168
6 à 10 ans	2 222	1 977	2 058	2 256	2 565	3 069	3 074	3 235
11 à 15 ans	2 476	2 480	2 899	2 559	2 286	2 222	2 272	2 173
16 à 20 ans	1 085	1 135	1 589	2 241	2 291	2 495	2 551	2 840
21 à 25 ans	1 638	1 344	1 072	983	848	1 011	1 210	1 554
26 ans et plus	1 922	1 770	2 095	1 960	1 580	1 765	1 580	1 338
Total	12 993	13 231	13 239	13 556	13 715	13 935	14 100	14 308

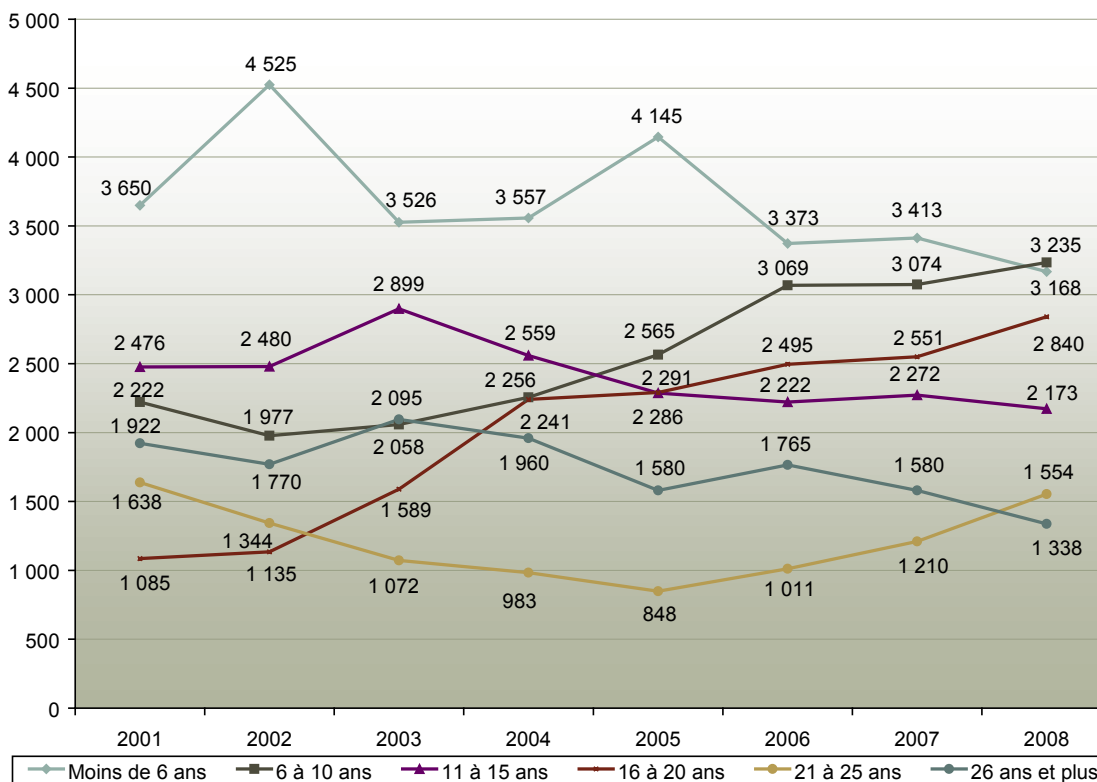
EN 2008 :

- La proportion des policiers potentiellement admissibles à la retraite, soit les catégories de 21 à 25 années de service et de 26 ans et plus, est de 20,2 %.
- 60 % de l'effectif policier permanent possède moins de 15 années de service.

DEPUIS 2001 :

- Depuis plusieurs années, la catégorie moins de 6 ans de service comprenait le plus grand nombre de policiers permanents. Pour la première fois en 2008, cette catégorie a été devancée par celle ayant entre 6 à 10 ans de service.

Graphique 7 : Évolution des policiers permanents selon les années de service reconnues, 2001-2008



2.6 LES CIVILS PERMANENTS SELON LA FONCTION OCCUPÉE

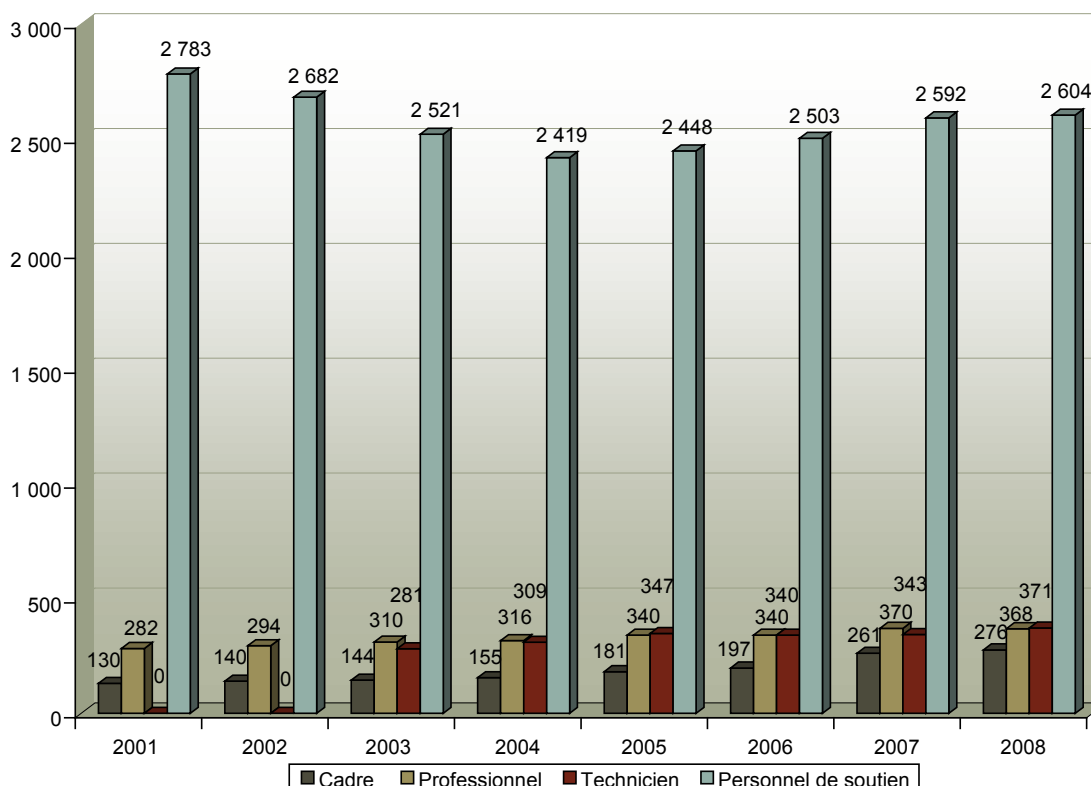
Répartition selon le sexe, 2008

Fonction occupée	Femmes		Hommes		Total	
	N	%	N	%	N	%
Cadre	153	5,9	123	12,0	276	7,6
Professionnel	213	8,2	155	15,1	368	10,2
Technicien	251	9,7	120	11,7	371	10,3
Personnel de soutien	1 977	76,2	627	61,2	2 604	72,0
Total	2 594	100	1 025	100	3 619	100

Répartition 2001-2008

Fonction occupée	2001		2002		2003		2004		2005		2006		2007		2008	
	N	%	N	%	N	%	N	%	N	%	N	%	N	%	N	%
Cadre	130	4,1	140	4,5	144	4,4	155	4,8	181	5,5	197	5,8	261	7,3	276	7,7
Professionnel	282	8,8	294	9,4	310	9,5	316	9,9	340	10,3	340	10,1	370	10,4	368	10,2
Technicien*	-	-	-	-	281	8,6	309	9,7	347	10,5	340	10,1	343	9,6	371	10,3
Personnel de soutien	2 783	87,1	2 682	86,1	2 521	77,4	2 419	75,6	2 448	73,8	2 503	74,0	2 592	72,7	2 604	71,9
Total	3 195	100	3 116	100	3 256	100	3 199	100	3 316	100	3 380	100	3 566	100	3 619	100

* En 2001 et 2002, les techniciens étaient comptabilisés dans la fonction « personnel de soutien ».

Graphique 8 : Évolution du nombre de civils permanents selon la fonction occupée, 2001-2008**EN 2008 :**

- 3 619 civils permanents assistaient 14 308 policiers permanents au sein des CPM et de la SQ, soit 53 de plus qu'en 2007, une augmentation de 2 %.
- Chaque civil permanent assiste quatre policiers permanents dans leurs fonctions, un ratio semblable depuis huit ans. Pour l'ensemble du Canada, ce ratio était de 2,5 policiers en 2007 et 2008 (Statistique Canada, 2008). Il faut remonter à 1970 pour que le ratio canadien (3,8) soit presque équivalent au ratio actuel québécois (4). Malgré tout, le Québec a l'un des plus bas taux de criminalité des provinces canadiennes en se situant au 2^e rang en 2008, précédé par l'Ontario.
- Le personnel de soutien représentait 72 % de l'effectif civil.
- Les femmes occupent toujours la majorité des postes de soutien (civils permanents) avec 76 %, proportion identique à 2007.

DEPUIS 2003 :

- En 2003, 144 civils permanents occupaient la fonction de cadres comparativement à 276 en 2008, une augmentation de 91,7 % (132 de plus).
- En 2003, on comptait 58 (19 %) professionnels de plus par rapport à 2008.
- On constate une diminution du personnel de soutien au sein de l'effectif civil, passant de 77 % en 2003 à 72 % en 2008, bien que celui-ci ait augmenté de 83 (3,3 %) civils permanents (soutien).

Annexes

ANNEXE I : LISTE DES CORPS DE POLICE MUNICIPAUX AU 31 DÉCEMBRE 2008

Liste des corps de police municipaux (31 décembre 2008)		
A - Corps de police municipaux à desserte unique selon le niveau de service		17
	Population Décret 7-2009	Niveau de service*
Bromont	6 400	1
Granby	60 210	1
Rivière-du-Loup	18 973	1
Saint-Georges	30 113	1
Saint-Jean-sur-Richelieu	89 607	1
Saint-Jérôme	65 255	1
Sainte-Adèle	10 981	1
Sainte-Marie	11 857	1
Thetford Mines	25 739	1
Blainville	48 821	2
Lévis	133 352	2
Mascouche	35 755	2
Saint-Eustache	42 762	2
Sherbrooke	149 495	2
Trois-Rivières	128 082	2
Gatineau	247 139	3
Laval	377 332	3

* En vertu des articles 70 et 71 de la Loi sur la police.

Liste des corps de police municipaux (31 décembre 2008)				
B - Corps de police municipaux à desserte multiple selon le niveau de service				17
Corps de police	Décret 7-2009	Niveau de service	Municipalités desservies	Décret 7-2009
Memphrémagog (régie)	31 203	1	Austin (membre de la régie)	1 433
			Magog (membre de la régie)	24 359
			Orford (membre de la régie)	3 023
			Sainte-Catherine-de-Hatley (membre de la régie)	2 388
Mont-Tremblant	9 084	1	Lac-Tremblant-Nord	25
			Mont-Tremblant	9 059
Rivière-du-Nord (régie)	13 010	1	Piedmont (membre de la régie)	2 438
			Saint-Hippolyte (membre de la régie)	7 433
			Sainte-Anne-des-Lacs (membre de la régie)	3 139
Châteauguay	70 651	2	Beauharnois	12 052
			Châteauguay	43 353
			Léry	2 377
			Mercier	10 379
			Saint-Isidore	2 490
L'Assomption	20 920	2	L'Assomption	17 571
			Saint-Sulpice	3 349
Mirabel	47 409	2	Mirabel	36 436
			Saint-Colomban	10 973
MRC Les Collines-de-l'Outaouais	43 358	2	Cantley	8 436
			Chelsea	6 816
			L'Ange-Gardien	4 465
			La Pêche	7 609
			Notre-Dame-de-la-Salette	780
			Pontiac	5 376
			Val-des-Monts	9 876
Région de Deux-Montagnes	41 507	2	Deux-Montagnes	17 456
			Pointe-Calumet	6 847
			Sainte-Marthe-sur-le-Lac	12 089
			Saint-Joseph-du-Lac	5 115

Liste des corps de police municipaux (31 décembre 2008)

B - Corps de police municipaux à desserte multiple selon le niveau de service				17
Corps de police	Décret 7-2009	Niveau de service	Municipalités desservies	Décret 7-2009
Région de Roussillon (régie)	94 783	2	Candiac (membre de la régie)	16 825
			Delson (membre de la régie)	7 609
			La Prairie (membre de la régie)	22 412
			Saint-Constant (membre de la régie)	24 452
			Sainte-Catherine (membre de la régie)	16 306
			Saint-Mathieu	1 891
			Saint-Philippe (membre de la régie)	5 288
Repentigny	84 554	2	Charlemagne	5 742
			Repentigny	78 812
Richelieu / Saint-Laurent (régie)	183 703	2	Beloeil (membre de la régie)	19 447
			Calixa-Lavallée (membre de la régie)	536
			Carignan (membre de la régie)	7 846
			Chambly (membre de la régie)	23 463
			Contrecoeur (membre de la régie)	5 827
			McMasterville (membre de la régie)	5 496
			Mont-Saint-Hilaire (membre de la régie)	16 177
			Otterburn Park (membre de la régie)	8 550
			Richelieu (membre de la régie)	5 270
			Saint-Amable (membre de la régie)	8 980
			Saint-Basile-le-Grand (membre de la régie)	16 088
			Sainte-Julie (membre de la régie)	29 561
			Saint-Jean-Baptiste (membre de la régie)	3 053
			Saint-Mathias-sur-Richelieu (membre de la régie)	4 553
			Saint-Mathieu-de-Beloeil (membre de la régie)	2 375
Varennes (membre de la régie)	21 176			
Verchères (membre de la régie)	5 305			
Saguenay	146 021	2	Larouche	1 215
			Saguenay	144 806
Terrebonne	120 753	2	Bois-des-Filion	8 882
			Sainte-Anne-des-Plaines	13 412
			Terrebonne	98 459

Liste des corps de police municipaux (31 décembre 2008)				
B - Corps de police municipaux à desserte multiple selon le niveau de service				17
Corps de police	Décret 7-2009	Niveau de service	Municipalités desservies	Décret 7-2009
Thérèse-De Blainville (régie)	76 288	2	Boisbriand (membre de la régie)	26 674
			Lorraine (membre de la régie)	9 688
			Rosemère (membre de la régie)	14 284
			Sainte-Thérèse (membre de la régie)	25 642
Longueuil	389 938	3	Boucherville	39 704
			Brossard	73 041
			Longueuil	230 949
			Saint-Bruno-de-Montarville	24 646
			Saint-Lambert	21 598
Québec	532 699	4	L'Ancienne-Lorette	16 610
			Notre-Dame-des-Anges	432
			Québec	498 062
			Saint-Augustin-de-Desmaures	17 595
Montréal	1 875 919	5	Baie-D'Urfé	3 946
			Beaconsfield	19 168
			Côte-Saint-Luc	31 458
			Dollard-des-Ormeaux	49 430
			Dorval	18 238
			Hampstead	7 140
			Kirkland	20 709
			L'Île-Dorval	0
			Montréal	1 640 565
			Montréal-Est	3 822
			Montréal-Ouest	5 195
			Mont-Royal	19 007
			Pointe-Claire	30 354
			Sainte-Anne-de-Bellevue	5 381
Senneville	958			
Westmount	20 548			

* En vertu des articles 70 et 71 de la Loi sur la police.

- Population desservie par les 17 corps de police municipaux à desserte unique : 1 481 873
- Population desservie par les 17 corps de police municipaux à desserte multiple : 3 781 800
- Population totale desservie par les corps de police municipaux : 5 263 673
- Population desservie par la Sûreté du Québec : 2 420 186
- Population totale desservie : 7 683 859

ANNEXE II : RÉGLEMENT SUR LES SERVICES POLICIERS QUE LES CORPS DE POLICE MUNICIPAUX ET LA SÛRETÉ DU QUÉBEC DOIVENT FOURNIIR SELON LEUR NIVEAU DE COMPÉTENCE (SELON LES ARTICLES 70 ET 71 DE LA LOI SUR LA POLICE)

Niveaux	Gendarmerie	Enquêtes	Mesures d'urgence	Services de soutien
<p>1</p> <p>Moins de 100 000 habitants</p>	<ul style="list-style-type: none"> • Patrouille 24 heures • Réponse à toute demande d'aide d'un citoyen, répartition et prise en charge de celle-ci dans un délai raisonnable • Sécurité routière • Application de la Loi sur les véhicules hors route et surveillance des sentiers de véhicules tout-terrains et de motoneiges • Sécurité nautique des plaisanciers circulant sur un plan d'eau • Transport de prévenus • Délit de fuite • Programmes de prévention • Protection d'une scène de crime • Capacité d'endiguement 	<ul style="list-style-type: none"> • Enlèvement • Agression sexuelle • Infractions d'ordre sexuel • Pornographie juvénile lorsqu'il y a flagrant délit • Voies de fait • Accident de travail mortel, en collaboration avec la SQ • Vol qualifié • Taxage • Extorsion de personnes vulnérables ou en situation de dépendance face à leur entourage • Introduction par effraction • Incendie • Vol de véhicules • Production, trafic et possession de drogues illicites au niveau local ou de rue • Prostitution de rue • Fraude par chèque, carte de crédit ou carte de débit • Escroquerie, faux semblant, fausse déclaration • Vol simple et recel • Biens infractionnels • Accident de véhicule • Méfait • Infraction criminelle causant la mort ou des lésions corporelles menaçant la vie, commise lors de la conduite d'un véhicule, en collaboration avec la SQ • Conduite dangereuse • Capacité de conduite affaiblie • Crime lié aux gangs de rue • Objet suspect ou appel à la bombe, si négatif • Armes et découverte d'explosifs • Utilisation de monnaie contrefaite • Décès survenu dans des circonstances obscures • Décès ou lésions corporelles menaçant la vie d'un enfant de moins de trois ans, en collaboration avec la SQ • Disparition • Fugue 	<ul style="list-style-type: none"> • Contrôle de foule pacifique • Assistance policière lors de sauvetage • Assistance policière lors de recherche en forêt • Assistance policière lors de sinistre 	<ul style="list-style-type: none"> • Recherche d'empreintes par poudrage et photographie sur une scène de crime • Production et mise en commun du renseignement criminel tactique et opérationnel relatif à des personnes, à des groupes ou à des phénomènes touchant leur territoire • Contribution significative aux activités d'échange de renseignements criminels entre les corps de police et les organismes chargés de l'application de la loi. • Gestion des sources humaines d'information • Contribution, dans les délais prévus au GPP, au SALVAC, à la banque de données québécoises de renseignements criminels et à la banque d'empreintes digitales de la SQ • Détention • Garde des pièces à conviction • Liaison judiciaire • Prélèvements d'une substance corporelle aux fins d'analyse génétique • Gestion des mandats et localisation des individus • Gestion des dossiers de police • Affaires publiques • Alimentation et interrogation du CRPQ • Affaires internes • Moniteur pour l'utilisation d'équipements et de la force • Technicien qualifié d'alcootest • Bertillonnage • Collecte de renseignements pour l'enregistrement des délinquants sexuels visés par la Loi sur l'enregistrement de renseignements sur les délinquants sexuels • Intervention dynamique à risque faible • Alimentation de la banque de données québécoises sur les armes à feu récupérées

Niveaux	Gendarmerie	Enquêtes	Mesures d'urgence	Services de soutien
<p>De 100 000 à 199 999 habitants</p> <p>2</p>		<ul style="list-style-type: none"> • Meurtre avec arrestation imminente • Négligence criminelle ayant causé la mort • Tentative de meurtre • Accident de travail mortel • Vol qualifié dans les institutions financières et les transporteurs de biens de valeur • Incendie mortel • Incendie en série • Incendie majeur d'édifices commerciaux, industriels, institutionnels, gouvernementaux et communautaires • Fraude commerciale et immobilière • Loterie illégale • Infraction criminelle causant la mort ou des lésions corporelles menaçant la vie, commise lors de la conduite d'un véhicule • Production, trafic et possession de drogues illicites visant les fournisseurs des revendeurs locaux ou de rue • Vol de cargaison • Infraction criminelle commise par un réseau • Tenir une maison de jeu ou de pari et tricher au jeu • Infractions relatives à la monnaie 	<ul style="list-style-type: none"> • Contrôle de foule avec risque d'agitation 	<ul style="list-style-type: none"> • Technicien en scène de crime et en identité judiciaire • Technicien en scène d'incendie • Reconstitutionniste de scène de collision • Identification de véhicules • Confection d'un portrait-robot par ordinateur • Production et mise en commun du renseignement criminel stratégique relatif à des personnes, à des groupes ou à des phénomènes touchant leur territoire

* Les niveaux 2, 3, 4, 5 et 6 comprennent également le ou les niveaux inférieurs précédents.

Niveaux	Gendarmerie	Enquêtes	Mesures d'urgence	Services de soutien
<p>De 200 000 à 499 999 habitants</p> <p>3</p>		<ul style="list-style-type: none"> • Meurtre • Enlèvement avec risques pour la vie • Extorsion • Accident d'aéronef mortel • Produits de la criminalité • Production, trafic et possession de drogues illicites visant des fournisseurs de niveaux supérieurs • Gangstérisme pour les délits relevant du niveau de service applicable • Infraction criminelle commise par des organisations criminelles opérant sur une base interrégionale, en collaboration avec la SQ • Pornographie juvénile • Proxénétisme • Maison de débauche • Événement impliquant un corps de police, à la demande du ministre • Méfait ou vol concernant des données informatiques • Vol, usage illégal ou possession d'explosifs sans excuse légitime • Décès ou lésions corporelles menaçant la vie d'un enfant de moins de trois ans 	<ul style="list-style-type: none"> • Intervention impliquant une personne barricadée et armée sans coup de feu et sans otage 	<ul style="list-style-type: none"> • Filature • Extraction de banques de données informatiques • Infiltration • Analyse de déclaration pure • Équipe cynophile en matière de drogue, protection et pistage • Groupe d'intervention • Intervention à risque modéré • Assurer le retour au Québec d'un individu ayant contrevenu à une décision ou à une ordonnance de la CETM

* Les niveaux 2, 3, 4, 5 et 6 comprennent également le ou les niveaux inférieurs précédents.

Niveaux	Gendarmerie	Enquêtes	Mesures d'urgence	Services de soutien
4 De 500 000 à 999 999 habitants		<ul style="list-style-type: none"> • Meurtre ou tentative de meurtre commis par des organisations criminelles opérant sur une base interrégionale, en collaboration avec la SQ 	<ul style="list-style-type: none"> • Contrôle de foule avec risque élevé d'agitation, de débordement et d'émeute en partenariat avec la SQ • Intervention impliquant une personne barricadée et armée avec coup de feu 	<ul style="list-style-type: none"> • Surveillance électronique • Intervention à risque élevé • Groupe tactique d'intervention
5 De 1 000 000 habitants et plus	<ul style="list-style-type: none"> • Sécurité nautique des plaisanciers circulant sur le fleuve Saint-Laurent 	<ul style="list-style-type: none"> • Gestion d'événements terroristes • Importation et exportation de drogues, en collaboration avec la SQ • Trafic d'armes et d'explosifs • Enlèvement dont la victime est amenée à l'extérieur du Québec • Gageure et « bookmaking » • Infraction criminelle commise par un réseau opérant sur une base interrégionale • Corruption de fonctionnaires judiciaires ou municipaux • Fraudes commerciales et immobilières commises par une personne ou une entité visée par la Loi sur le recyclage des produits de la criminalité et le financement des activités terroristes et ses règlements. 	<ul style="list-style-type: none"> • Intervention hélicoptérée • Contrôle de foule avec risque élevé d'agitation, de débordement et d'émeute • Intervention lors d'une prise d'otage ou impliquant un tireur actif 	<ul style="list-style-type: none"> • Plongée sous-marine • Désamorçage et manipulation d'explosifs impliquant le recours aux techniciens d'explosifs • Infiltration des plus hautes sphères de la hiérarchie criminelle • Polygraphie et hypnose • Équipe cynophile en matière d'explosifs • Renseignement de sécurité opérationnelle • Évaluation et protection des collaborateurs de justice • Soutien aux interrogatoires vidéo • Utilisation d'agent civil d'infiltration

* Les niveaux 2, 3, 4, 5 et 6 comprennent également le ou les niveaux inférieurs précédents.

Niveaux	Gendarmerie	Enquêtes	Mesures d'urgence	Services de soutien
<p>Sûreté du Québec</p> <p>6</p>		<ul style="list-style-type: none"> • Coordination des enquêtes lors d'événements hors du commun • Coordination des enquêtes de meurtres et d'agressions commises par un prédateur • Coordination policière de la lutte contre le crime organisé • Crime touchant les revenus de l'État, sa sécurité ou son intégrité • Coordination des enquêtes d'incendies en série sur une base interrégionale • Infraction criminelle commise par un réseau ayant des ramifications à l'extérieur du Québec • Malversation • Transaction mobilière frauduleuse • Crime à l'intérieur des établissements de détention provinciaux et fédéraux • Cybersurveillance • Entraide judiciaire internationale 	<ul style="list-style-type: none"> • Coordination du rétablissement et du maintien de l'ordre lors de situations d'urgence ou de désordre social d'envergure provinciale 	<ul style="list-style-type: none"> • Protection des personnalités internationales • Protection de l'Assemblée nationale • Enquête et renseignement en matière de sécurité de l'État • Atteinte à la sécurité et à l'intégrité des réseaux informatiques du gouvernement • Coordination du SALVAC • Profilage criminel • Portraitiste • Identité judiciaire spécialisée • Banque centrale d'empreintes digitales • Liaison avec Interpol • Gestion du CRPQ • Unité d'urgence permanente • Coordination et enregistrement de renseignements au Registre national des délinquants sexuels

* Les niveaux 2, 3, 4, 5 et 6 comprennent également le ou les niveaux inférieurs précédents.

