La Financière Power accroît sa présence en Europe

JACQUES BENOIT

Le holding parisien Parfinance, qui est liée de près à la Corporation financière Power, a pris le mois dernier une participation de 6 p. cent dans la société française CarnaudMetalbox, numéro un européen des emballages métalliques, et qui arrive au troisième rang à l'échelle mondiale.

L'investissement (212 millions de dollars CAN) sera suivi sous peu d'une prise de participation dans une entreprise suisse active dans le domaine alimentaire (charcuterie), a indiqué hier le président du conseil de la Financière Power, M. Paul Desmarais Fils, au cours de la conférence de presse qui a suivi l'assemblée annuelle des actionnaires.

«On est à la veille de fermer la transaction, et on sera les plus importants en Suisse dans le secteur», a-t-il précisé.

La transaction concernant CarnaudMetalbox, dont le chiffre d'affaires joue dans les six milliards de dollars, est à l'image de ce que les holdings du groupe entendent faire en Europe, avait-il expliqué précédemment.

«On entre dans le capital, on examine ce qui s'y fait, et on peut ensuite hausser notre participation au gré du temps», a-t-il dit.

Pour CarnaudMetalbox, la décision d'y investir fut «un long processus», qui demanda six mois. «On fait la même chose pour les aliments en Suisse.»

En même temps, a-t-il ajouté, le groupe veut néanmoins réduire le champ de ses activités en Europe, tout en cherchant à augmenter ses participations dans ses holdings. «On achète plus de ce qu'on a et qu'on connaît.»

La Financière Power, qui avait 25 p. cent du holding suisse Pargesa à la fin 1990 — lequel détient lui-même près de 28 p. cent de Parfinance — a ainsi porté depuis sa participation à 31,85 dans Pargesa, qu'elle contrôle à hauteur de 63,7 p. cent avec son partenaire européen, le groupe Albert Frère, de Belgique.

1993

Au premier trimestre de 1993, le bénéfice net de la Financière Power a atteint 39,6 millions, soit 45 cents par action, comparativement à 45 millions l'année dernière (51 cents), a indiqué le président et chef de la direction, M. Robert Gratton.

Interrogés sur ce que pourrait être le bénéfice pour l'ensemble de l'année (185 millions en 1992), il s'est refusé à faire des prévisions.

Néanmoins, a-t-il précisé, les occasions d'acquisitions seront sans doute plus nombreuses en Amérique du Nord qu'en Europe, la Financière Power disposant elle-même, dans ses coffres personnels, d'environ 200 millions, contre à peu près 1,5 milliard de dollars CAN en ce qui regarde les trois holdings européens (Pargesa, Parfinance et le Groupe Bruxelles-Lambert, de Belgique).

La situation sera plus difficile en Europe, a fait observer M. Desmarais. «La récession a commencé vers septembre 1992, et 1993 sera un peu plus dure, mais on a un bilan solide, et du comptant.»

Fer de lance du groupe en Amérique du Nord, la compagnie d'assurances Great West, dont le bénéfice net s'est élevé à 33,1 millions au premier trimestre, est à réexaminer «ses produits et sa stratégie de vente», a noté M. Gratton. À cause de l'évolution de la conjoncture et les changements apportés aux lois et à la réglementation, qui «vont forcer les compagnies d'assurance-vie à évoluer plus vite que jamais, ou tout au moins plus vite qu'à aucun autre moment depuis la guerre».

Cette modification de son tir devrait coûter à la compagnie 46 millions, a-t-il précisé, dont 40 millions qu'elle a affectés à cette fin au terme du dernier exercice.

Investors (fonds communs de placement), dont les ventes ont progressé en 1992 de 38 p. cent à 3,6 milliards, conserve la même stratégie cette année, a dit en substance M. Gratton, si bien que ses ventes mais aussi sa force de vente (2700 conseillers, contre 1800 il y a deux ans) devraient encore augmenter.

Enfin, ils n'ont pas voulu dire si le Groupe La Laurentienne — comme l'a écrit *La Presse* — avait proposé au groupe Power d'entrer dans son capital. «On ne fait jamais de commentaires sur quelque chose de spécifique, a dit M. Gratton, M. Desmarais ayant ajouté: — On commente quand c'est fait, si c'est fait.»

Bref, ils n'ont ni nié, ni confirmé la chose...

Corporation Financière Power

Corporation Financière Power détient des intérêts en Europe (dont la compagnie financière française Paribas et la société belge Pétrofina) et en Amérique du Nord (Great-West et Groupe Investors).
Filiale de la société-mère Power Corporation, elle réalise un chiffre d'affaires annuel de 5,9 milliards $.

Trimestre terminé le 31 mars
(En milliers, sauf en $ par action)

	1993	1992
Revenus	1 542 196	1 444 683
Charges	1 458 808	1 379 126
Bénéfice net	39 564	45 035
Bénéfice par action	0,45	0,51

Source: Corp. Financ. Power

Fabienne Sallin -- (PC)



PHOTO ROBERT NADON, *La Presse*

Au service du groupe des sociétés Power depuis 1962, M. A.F. Knowles, qui a été l'un des administrateurs fondateurs de la Corporation financière Power, vient de quitter, en raison de son âge et des réglements du groupe, le conseil d'administration de celle-ci, dont il était membre depuis 1985. On le voit ici en compagnie du président du conseil et chef de la direction de Power Corporation, M. Paul Desmarais.

À LIRE

Placements

■ Après des années de vaches maigres, voilà que les fonds mutuels d'actions canadiennes connaissent un redressement spectaculaire. À preuve, ils ont enregistré une hausse moyenne de 20 p. cent au cours de la période de six mois qui s'est terminée le 30 avril dernier. Le gros des gains a été réalisé à partir du début de l'année, souligne notre chroniqueur financier Michel Girard. D 3.

Bell au CRTC

■ Bell Canada projette le déploiement d'un nouveau service d'appels d'urgence qui coûterait à la Communauté urbaine de Montréal cinq fois plus cher que l'actuel système 911, indique un document transmis par la CUM au Conseil de la radiodiffusion et des télécommunications canadiennes. C 3.

Montréal International

■ Selon l'ancien président de la Bourse de Montréal et de Provigo, Pierre Lortie, «Montréal centre financier international semble de plus en plus relégué au rang de slogan». Ainsi le rayonnement financier de Montréal et d'autres villes canadiennes subit toujours une réglementation funeste, notamment la retenue à la source de 15 p. cent que le fisc fédéral prend sur les intérêts et dividendes versés à des non-résidents, a déclaré hier M. Lortie, maintenant président de Groupe Bombardier Capital. C 4.

Les mieux payés

■ Au moment où la menace d'un gel des salaires provoque la grogne chez les employés municipaux, une enquête du ministère du Travail révèle que c'est dans ce secteur qu'on trouve les employés les mieux payés. C 5.

INDICES

MONTRÉAL 1892,19
(+15,16) (+0,81%)

TORONTO 3826,65
(+34,37) (+0,91%)

NEW YORK 3444,39
(−5,54) (−0,16%)

MEXIQUE 1631,75
(−0,88) (−0,05%)

DOLLAR 78,85 ¢
(+0,49¢)

OR 375,50 $
(+8,00 $)




PHOTO PIERRE McCANN, *La Presse*

Robert Coiteux, président de Coiteux Lincoln Mercury, est devenu hier le nouveau président de la Corporation des concessionnaires d'automobiles de Montréal (CCAM).

Redorer le blason des concessionnaires d'autos



VALÉRIE BEAUREGARD

Saviez-vous que les concessionnaires d'automobiles de la région de Montréal emploient plus de 11 000 travailleurs et que le chiffre d'affaires annuel de l'industrie atteint 3,6 milliards? Ce portrait de l'industrie, c'est M. Robert Coiteux, président de Coiteux Lincoln Mercury, qui le trace. M. Coiteux est devenu hier le nouveau président de la Corporation des concessionnaires d'automobiles de Montréal (CCAM). Il s'est fixé comme premier objectif de rétablir l'image des concessionnaires au sein de la population. Sa devise: «Fini les préjugés sur le dos des concessionnaires.»

Des cas de gros profits réalisés sur la vente d'une voiture ou de mauvaises réparations, il en existe, a admis M. Coiteux lors d'un entretien avec *La Presse*. «Mais si un employé commet une erreur, on la corrige (dans l'industrie), sans avoir à passer par les lois.»

M. Coiteux aimerait qu'on parle de la contribution économique des concessionnaires plutôt que de ne s'arrêter qu'aux aspects négatifs de l'industrie. Il tient particulièrement à remettre les aiguilles à l'heure pour ce qui est de la notion que les concessionnaires sont de gros générateurs de profits.

Marges de profit

«Il est urgent de démystifier notre industrie et de replacer publiquement nos marges de profit dans leur juste perspective», a-t-il déclaré devant les concessionnaires à l'heure du déjeuner. Les marges de profit sont de 0,97 p. cent au Québec («même pas 1 p. cent!», note-t-il), alors qu'elles atteignent 1,3 p. cent au Canada et 1,5 p. cent aux États-Unis.

«Chez nous, ce n'est pas comme chez McDonald... où tous les Big Mac sont au même prix. Dans notre industrie, la compétition est présente partout, entre concessionnaires de même marque et entre concessionnaires de marques différentes.»

M. Coiteux remplace M. Richard C. Gauthier à la tête de la CCAM. M. Gauthier a exceptionnellement présidé la Corporation pendant deux ans (les mandats sont habituellement d'un an). Son mandat avait débuté brusquement en 1992 alors que la toile du Stade olymplique ainsi qu'une poutre fragile avaient failli annuler la tenue du Salon international de l'auto, un événement commandité par la CCAM.

Hier, M. Gauthier, le pdg de Gauthier Pontiac Buick GMC, a reçu l'accolade de ses pairs qui l'ont nommé Concessionnaire de qualité. Dans le milieu, ce concours porte aussi le nom du *Time Magazine Quality Dealer Award* (*Time* est le principal commanditaire du concours).

M. Gauthier a été choisi par un jury composé des lauréats des cinq années précédentes. Il a été jugé sur la progression des ventes de sa concession, la satisfaction de sa clientèle et de ses employés, son engagement communautaire et son éthique professionnelle.

M. Coiteux est lui aussi bien apprécié du milieu. «C'est un bon concessionnaire, avec une bonne crédibilité et, un point encore plus important, il a le respect des concessionnaires, note M. Noël Spinelli, de Spinelli Lexus Toyota.

Ancien coureur automobile (il était un proche de Gilles Villeneuve), Robert Coiteux dirige la concession qu'a fondée son père Joseph en 1945, depuis 1969. Il oeuvre au sein de la CCAM depuis six ans.

Outre l'image de l'industrie, M. Coiteux entend, au cours de son mandat, élargir l'accès à l'information pour les membres. Il propose de publier sur une base trimestrielle une série de données économiques sur la distribution automobile dans la région de Montréal. Ceci permettra aux concessionnaires de se mesurer à l'ensemble de l'industrie, chose qui leur est très difficile actuellement. «Nos membres pourront comparer leurs performances et s'ajuster en conséquence», explique-t-il.

La récession

La récession a laissé sa marque dans le domaine de la distribution automobile. M. Dennis DesRosiers, président de DesRosiers Automotive Consultants, déclarait récemment à la publication Autoworld que l'industrie canadienne aura perdu en cinq ans, soit de 1990 à 1995, 800 con-

SUITE À LA PAGE C 2

Hausse de 17 centièmes du taux d'escompte

RICHARD DUPAUL

Le syndrome pré-budgétaire a forcé la Banque du Canada à hausser son taux d'escompte de 17 centièmes à 5,40 p. cent hier, tandis que le dollar reprenait des forces sur le marché des changes.

La devise canadienne, qui avait perdu près d'un quart de cent depuis vendredi, en a profité pour effectuer une remontée de 49 centièmes à 78,85 cents US». Le marché était cependant au ralenti et «très prudent» avant la présentation des budgets de l'Ontario et du Québec, affirme M. Richard Beaulieu, vice-président trésorerie à la Banque Laurentienne.

Dans la nuit de lundi à mardi, le dollar canadien avait reculé jusqu'à 78,27 cents US sur les marchés européens alors que la tension pré-budgétaire était à son comble. Mais les acheteurs sont revenus en force en matinée en anticipation d'une remontée des taux d'intérêt.

Nervosité

«Il y a encore de la nervosité», note M. Mark Chandler, économiste en chef adjoint, trésorerie et marchés monétaires, à la Banque Royale. À preuve, dit-il, les taux d'intérêt à court et à long termes sont à la hausse.

Selon lui, les grandes lignes du budget ontarien, qui sera dévoilé aujourd'hui, sont déjà connues alors que les investisseurs anticipent que le gouvernement réussira à maintenir son déficit aux alentours de dix milliards.

Un gros point d'interrogation demeure la façon dont les néo-démocrates comptent y arriver. «Le risque, c'est que les explications fournies dans le budget ne soient pas crédibles et que les investisseurs soient déçus», explique M. Chandler.

Selon lui, on surveillera trois points: la manière dont Bob Rae entend augmenter ses revenus: la stratégie choisie pour réduire le déficit; et, surtout, les réactions des marchés internationaux.

M. Tom Hutchinson, économiste en chef pour la firme MMS International, prévoit une réaction «sévère» des marchés à face au dollar si le déficit ontarien dépasse les 12 milliards.

On sait que la devise canadienne avait perdu plus de 80 centièmes au lendemain du budget Mazankowski, qui fut généralement mal accueilli dans les milieux financiers.

À l'inverse, un bon budget ontarien pourrait rassurer les marchés, croit Richard Beaulieu qui entrevoit, le cas échéant, que les taux d'intérêt reprendront leur descente.

Par ailleurs, la Bourse de Toronto a connu l'une de ses meilleures séances de 1993 grâce à la poussée des titres aurifères. L'indice TSE 300 a inscrit un gain de 34,37 points, ou 0,9 p. cent, à 3826,65 tandis que l'indice des titres aurifères grimpait de 5,75 p. cent.

À Montréal, l'indice XXM de la Bourse de Montréal, de son côté, a grimpé de 15,16 à 1892,19 points.

Notons que l'or a gagné huit dollars pour atteindre 375,50 US à New York.

Northern Télécom prend de l'expansion

MAURICE JANNARD

La société Northern Télécom a signé un contrat de trois millions de dollars avec Vidétron Télécom, une filiale du Groupe Vidétron, pour la livraison de matériel de transmission numérique.

Fabriqué à l'usine de Saint-Laurent de Northern Télécom, l'équipement permettra à Vidétron de transporter des données en larges volumes sur son réseau de câblodistribution.

Le système Sonet mis au point par Northern permet de transporter sur une seule fibre optique l'équivalent de 3200 transmissions vocales simultanément. Le contrat inclut également la livraison de décodeurs.

L'usine de Saint-Laurent détient un mandat mondial de Northern Télécom pour la fabrication de ces produits.

Investissement

Hier, la direction de Northern Télécom a indiqué à son personnel que 38 employés de l'usine de Saint-Laurent seront déplacés vers l'usine de Lachine pour permettre la réalisation d'un projet d'expansion aux installations en bordure de la route Transcanadienne.

M. Alain Bourget, le directeur québécois des affaires publiques de Northern Télécom, a précisé à *La Presse* qu'il s'agit d'un investissement de 40,5 millions de dollars devant débuter en juin prochain. L'investissement signifie que 50 nouveaux emplois seront créés à Saint-Laurent.

Lundi, la compagnie a annoncé qu'elle avait signé un contrat de 6,6 millions avec Hydro-Québec pour la livraison de matériel de transmission de télécommunications. L'équipement sera utilisé sur le réseau de la région de la baie James de la société hydro-électrique.

Des systèmes de transmission OC-3 et OC-12, ainsi que des équipements d'extrémité DE-4 Smart et divers autres équipements de transmission seront fournis par Northern dans le cadre de ce contrat clés en main. Une fois installés, ces systèmes constitueront la structure de base d'un réseau qui assurera la surveillance du matériel d'Hydro sur une distance d'environ 500 kilomètres dans le nord du Québec.

La première phase devrait être terminée en septembre prochain. Après l'installation du matériel, Hydro bénéficiera d'un réseau de télécommunications plus souple et plus économique pour relier les détecteurs de dérangements chargés de la surveillance du réseau de distribution électrique entre les centrales.

Redorer le blason des concessionnaires d'autos

SUITE DE LA PAGE C 1

cessionnaires d'automobiles neuves. «Nous avons déjà perdu 400 concessionnaires au cours des deux dernières années et nous en perdrons probablement 400 autres», a-t-il dit.

À Montréal, plus de 2000 personnes auraient quitté la distribution automobile et une trentaine de concessionnaires ont fermé leurs portes ou ont fait faillite (on n'a qu'à penser à Lareau ou Avenue). De ce nombre, seulement une dizaine de commerces ont été repris, affirme M. Coiteux. Malgré tout, les 226 concessionnaires membres de la CCAM (soit presque tous les concessionnaires de la région de Montréal) ont vendu 190970 véhicules en 1992, soit 135148 véhicules neufs et 55822 usagés.

M. Coiteux croit que le pire est maintenant passé. «On a atteint le fond du baril, a-t-il dit en marge de sa conférence. On observe une certaine stabilité depuis les 12 derniers mois. Mais on attend toutefois avec anxiété la reprise économique qui était prévue pour la mi-1993 et qui devrait maintenant se faire sentir qu'à la fin de 1993 ou au début de 1994.»

Actuellement, M. Coiteux soutient que les ventes d'automobiles dans la région de Montréal sont au même niveau que l'année dernière, à pareille date. «Les ventes des véhicules japonais sont légèrement à la baisse tandis que celles des véhicules américains montrent une hausse.»

Les sourires étaient malgré tout nombreux hier alors que les ventes des mois de mars et avril se sont élevées doucement. Les quelque 200 membres réunis à Laval avaient l'air d'avoir oublié les affres de la récession...

Canadien: les employés ont injecté 35 millions

MAURICE JANNARD

■ Depuis le mois de janvier dernier, les 15000 employés des lignes aériennes Canadien International ont contribué pour une somme de 35 millions de dollars dans le sauvetage de la compagnie.

Sur une période de quatre ans, la participation des employés au capital-actions de PWA Corp., la société-mère de Canadien, sera de 200 millions. Les employés détiendront alors 15 p. cent des intérêts de PWA.

Ces précisions ont été fournies hier à *La Presse* par MM. Sid Fattetad, le président du Conseil des employés de Canadien, et John Dunlop, le président des pilotes de lignes de la compagnie. M. Fattedad est un vice-président à la retraite de Canadien qui a largement contribué à la mobilisation des employés pour sauver le transporteur de Calgary de la faillite.

Les deux représentants du personnel de Canadien étaient de passage à Montréal pour rencontrer quelques médias. «Chaque mois, un montant est déduit de la paye régulière de l'employé», a affirmé M. Fattedad.

Celui-ci a indiqué que la contribution d'un employé varie de 14 à 10 p. cent la première année et diminue progressivement à neuf, sept et cinq p. cent les années subséquentes. «Les employés fournissent plus d'argent dans la première année car la compagnie a besoin davantage de liquidités en ce moment», a précisé M. Dunlop.

L'apport du personnel et la garantie de prêt de 50 millions accordée par le gouvernement fédéral font en sorte que Canadien n'a pas besoin dans le moment d'utiliser la marge de crédit de 70 millions avancée par trois gouvernements provinciaux.

À la fin du mois de juin, les créanciers de Canadien devront accepter le plan de refinancement de la société aérienne prévoyant la conversion de 700 millions de dettes en capital-actions. La nouvelle société aura alors un capital-actions évalué à 1,5 milliard de dollars et un endettement total de 2,5 milliards.

Les employés de Canadien auront 24 p. cent des actions de PWA et les actionnaires actuels et les créanciers 76 p. cent. À son tour, PWA détiendra 67 p. cent de Canadien et la société AMR, les propriétaires du transporteur et American Airlines, 33 p. cent de Canadien International.

Gemini

Les deux représentants des employés tenaient à discuter du dossier de Gemini, le système de réservations informatisé co-détenu par Air Canadien, Canadien et Covia, une propriété de United Airlines. Le transporteur de Calgary cherche à mettre fin au contrat dans Gemini afin de profiter de l'association avec American Airlines, qui dispose de son puissant système informatisé Sabre.

Le tribunal fédéral de la concurrence et une cour de l'Ontario ont donné raison à Air Canada jusqu'ici.

M. Fattedad soutient que Canadien cherche à se départir de quelques éléments du contrat de Gemini et garderait une partie importante. Canadien obtiendra des services informatisés d'American Airlines au coût de 115 millions par année. «Canadien sauve 30 millions par année en se joignant à AA et en quittant Gemini», d'ajouter M. Dunlop.

«Pour que le plan de refinancement de Canadien réussisse, il faut absolument que la compagnie se retire de Gemini», a dit le pilote de ligne. Son collègue renchérit: «Canadien va tomber s'il n'est pas capable de quitter Gemini.»

PWA a porté en appel les deux jugements qui lui étaient défavorables. Dans la cause entendue en cour ontarienne, le juge souligne dans sa décision qu'il n'est pas équitable pour les deux autres partenaires que Canadien veuille quitter le réseau Gemini au bout de quatre ans alors que le contrat devait durer 80 ans.

Autos: les Trois Grands gagnent du terrain

Presse Canadienne

OAKVILLE, Ontario

■ Pour la première fois depuis des années, les fabricants nord-américains d'automobiles enregistrent des gains aux dépens de leurs rivaux japonais, a révélé hier le président de Ford Canada.

M. James O'Connor a déclaré, lors de l'assemblée annuelle des actionnaires, que les ventes de voitures japonaises au Canada ont chuté de 23 p. cent au cours du premier trimestre de l'année, tandis que les ventes totales de Ford, General Motor et Chrysler n'ont baissé que d'un pour cent pour la même période.

Selon une enquête de Ford, près du tiers des propriétaires de voitures étrangères vont d'abord chez des concessionnaires des trois grands nord-américains pour un nouvel achat.

«Plus d'entre eux reviennent aux produits nord-américains ou en font l'acquisition pour la première fois», a dit le numéro un de Ford au pays.

M. O'Connor, qui a succédé à Ken Harrigan en octobre dernier, lorsque ce dernier a pris sa retraite, est d'avis que les produits nord-américains sont d'aussi bonne qualité que leurs compétiteurs étrangers, et se vendent à de meilleurs prix.

Les manufacturiers nippons ont considérablement haussé leurs prix, l'automne dernier, à cause de la valeur croissante du yen.

Toujours pour le premier trimestre de 1993, Ford et Chrysler se sont assurés des mêmes pourcentages de vente, respectivement 17,8 et 16,8, tandis que la part du lion va à General Motor avec 30,8 p. cent. Les modèles étrangers représentent 34,5 p. cent du marché total.

Mon intérêt !

LES OBLIGATIONS D'ÉPARGNE DU QUÉBEC

En vente du 20 mai au 1er juin 1993

Mon intérêt ! De l'épargne à ma portée !

Les obligations d'épargne du Québec

- Offertes en coupures de 250 $ ou plus, selon ma préférence.
- En vente dans les banques, les caisses populaires, les sociétés de fiducie, chez les courtiers en valeurs mobilières et en assurances.

Mon intérêt ! De l'épargne flexible !

Les obligations d'épargne du Québec

- Un capital toujours disponible car encaissable en tout temps.
- Un intérêt quotidien permettant de toucher le plein montant de mes intérêts, n'importe quel jour du mois, à compter du 1er septembre 1993.

Mon intérêt ! De l'épargne qui rapporte !

Les obligations d'épargne du Québec

- Un taux avantageux, ajusté chaque année au taux du marché.
- Un rendement supérieur à celui d'un simple compte d'épargne.
- Une souplesse plus grande qu'avec un dépôt à terme.

Les obligations d'épargne du Québec, c'est comme de l'argent comptant !

INFORMATIONS

1 800 463-5229 ou (418) 528-1200

ou j'appelle Communication-Québec (sans frais)

Québec

Gouvernement du Québec
Ministère des Finances

POUR LA PREMIÈRE FOIS, UNE OPÉRATION RÉALISÉE EN COLLABORATION AVEC

TOUS LES INTERVENANTS DE LA SANTÉ :

ENTREPRISES PHARMACEUTIQUES, INTERVENANTS GOUVERNEMENTAUX, COMPAGNIES D'ASSURANCES, ORGANISMES DE SANTÉ, FOURNISSEURS DE TECHNOLOGIE, ORGANISATIONS DE RECHERCHE...

LE GRAND SOMMET DES INDUSTRIES DE LA SANTÉ^MC

LES 17 ET 18 JUIN 1993
AU MONTRÉAL BONAVENTURE HILTON

LES INDUSTRIES DE LA SANTÉ EN ÉTAT D'URGENCE :
POUR QUELS TRAITEMENTS OPTERONS-NOUS?
QUELS SERONT LES EFFETS SECONDAIRES SUR NOS SECTEURS?
QUELLES SERONT LES OPPORTUNITÉS?

- LA SANTÉ A-T-ELLE ATTRAPÉ LE MAL DES COÛTS?
- QUEL RÔLE Y JOUERA VOTRE SECTEUR?
- ALLONS-NOUS ADOPTER LE «MANAGED CARE» DES AMÉRICAINS?

La situation est trop critique pour intervenir de façon isolée.
Une position d'ensemble s'impose. Au sommet, nous regrouperons 20 spécialistes parmi les plus éminents de leur domaine.

Rusty Beardsley, président-directeur général, RHÔNE-POULENC RORER CANADA INC.

Dr Michel A. Bureau, doyen, Faculté de médecine, UNIVERSITÉ DE SHERBROOKE

Jean-Pierre Chicoine, président, CGO INC.

Denis C. Côté, vice-président, ventes et marketing, CORPORATION BAXTER

Claude E. Forget, vice-président principal, affaires corporatives, CORPORATION DU GROUPE LA LAURENTIENNE

Gilles R. Gagnon, directeur général, affaires gouvernementales et professionnelles, SANDOZ CANADA INC.

Dr Fernand Labrie, directeur scientifique, CENTRE DE RECHERCHE DU CHUL

Dr Jacques Le Lorier, président, CONSEIL CONSULTATIF DE PHARMACOLOGIE - QUÉBEC

David Levine, directeur général, HÔPITAL NOTRE-DAME

Colin R. Mallet, président, SANDOZ CANADA INC.

Dr Robert Marier, président, FÉDÉRATION DES MÉDECINS SPÉCIALISTES DU QUÉBEC

Yves Marmet, président, LES ORDINATEURS HYPOCRAT INC.

Pierre Marsan, directeur général, HÔPITAL DU SACRÉ-COEUR DE MONTRÉAL

Yves Millette, vice-président principal, affaires québécoises, ASSOCIATION CANADIENNE DES COMPAGNIES D'ASSURANCES DE PERSONNES INC.

Gilles Pagé, associé principal, LEBRUN, PAGÉ & ASSOCIÉS

Paul Pleau, premier vice-président, GROUPE SANTÉ, IST

Pierre Roy, directeur général par intérim, direction générale du budget et de l'administration, Ministère de la Santé et des Services sociaux, GOUVERNEMENT DU QUÉBEC

Kirk R. Schueler, président, MARION MERRELL DOW CANADA

EXCLUSIF AU GRAND SOMMET

Le «managed care» américain

Susan Gleeson, directrice générale, gestion de la qualité et du médical, Blue Cross, Blue Shield (États-Unis)

Comment diminuer la croissance des coûts du régime de santé de 10 % à 1 %?

Michael Decter, sous-ministre, Ministère de la Santé, Gouvernement de l'Ontario

POUR LE PROGRAMME COMPLET DE CES JOURS SPÉCIALEMENT CONÇUS POUR LES INTERVENANTS DE LA SANTÉ, COMPOSEZ LE (514) 861-7000.

Frais d'inscription : 995 $ + TPS 7 % + TVQ 4 %
Les frais d'inscription couvrent : le petit déjeuner continental, le déjeuner, les rafraîchissements, la documentation du colloque, et ce, pour les deux jours. PERFORM confirmera votre inscription par écrit mais se réserve le droit de refuser toute demande.

GARANTIE DE SATISFACTION
Nous certifions par la présente que l'investissement de votre organisation dans le colloque LE GRAND SOMMET DES INDUSTRIES DE LA SANTÉ^MC, offert en exclusivité par PERFORM, fait l'objet d'une garantie de satisfaction.

Sous la présidence d'honneur de : CROIX BLEUE CANASSURANCE

Présenté par : PERFORM

En collaboration avec : La Presse, MARKETEL

«911»: plus cher au Québec qu'en Ontario

MICHEL HÉBERT
de la Presse Canadienne

OTTAWA

BELL AU CRTC

■ Bell Canada projette le déploiement d'un nouveau service d'appels d'urgence qui coûterait à la Communauté urbaine de Montréal cinq fois plus cher que l'actuel système 911, indique un document transmis par la CUM au Conseil de la radiodiffusion et des télécommunications canadiennes.

Ce document, dont la *Presse canadienne* a obtenu copie, signale également que Bell Canada exigera pour ce service une tarification plus élevée au Québec qu'en Ontario.

«Bell Canada propose pour le Québec des taux qui sont de 33 à 37 p. cent plus élevés qu'en Ontario», précise la preuve de la CUM déposée le 7 mai dernier devant le CRTC.

«Une telle différence de taux entre le Québec et l'Ontario causerait un tort sérieux à l'économie québécoise et constituerait une discrimination injuste envers les abonnés de Bell Canada au Québec», précise le document rédigé par le directeur général de la CUM, Louis Roquet, et M. Frank Peters, consultant pour la CUM en matière de service 911. Le CRTC tient ce mois-ci à Hull des audiences publiques sur les hasses tarifaires que Bell Canada veut imposer cet automne sur ses lignes résidentielles et commerciales. Bell Canada demande aussi au CRTC l'autorisation de remplacer l'actuel Service d'appel d'urgence 911 par un Service public d'appels d'urgence, (SPAU), et, du même coup, en hausser la tarification, dès octobre si possible.

La CUM prévoit que l'actuel service 911 sur lequel sont branchées depuis 1985 les 29 villes de son territoire ne sera plus offert par Bell Canada. Selon le document de la CUM, la proposition de Bell Canada précise que «ce service n'est plus offert dans le cas de nouvelles installations ou d'ajouts à des installations déjà en place».

La CUM, comme d'autres villes ou communautés urbaines, ne pourrait donc pas adapter le sien au nouveau SPAU sans devoir débourser beaucoup plus.

En 1992, la CUM a payé 1,2 million pour le service 911. La tarification assujettie au service SPAU ferait passer la facture de la CUM à six millions, soit une augmentation de 500 p. cent.

«Bell Canada tente d'imposer à la CUM et à ses contribuables un niveau de service qui, selon les besoins de la CUM, ne justifie pas des frais additionnels annuels récurrents de l'ordre de cinq millions», souligne le document de la CUM.

Un appel d'urgence coûterait 11 sous de plus au Québec qu'en Ontario, selon les estimations de la CUM. Pour 3,4 millions d'appels d'urgence enregistrés au Québec, les contribuables québécois paieraient cinq millions de plus que les Ontariens.

La CUM craint que cette politique tarifaire discriminatoire ne s'applique à d'autres services de Bell Canada et nuise à son développement économique en semant le doute chez les investisseurs.

«Cette seule appréhension, qu'elle se matérialise ou non dans l'immédiat, pourrait suffire à diriger toute une entreprise à forte consommation de services de télécommunication vers l'extérieur du Québec, ce qui pourrait, entre autres, nuire considérablement à la réalisation du plan de développement économique de la ville de Montréal», indique le mémoire de la CUM.

Il lui serait alors difficile de retenir ou d'attirer des institutions financières ou tout autre entreprise à forte consommation de services de télécommunications.

La CUM prie donc le CRTC de rejeter le «principe de la disparité des taux entre le Québec et l'Ontario et de continuer à appliquer le principe de l'universalité des taux à travers le territoire de Bell Canada».

Par ailleurs, le gouvernement du Québec s'oppose à la hausse des tarifs téléphoniques et presse le CRTC d'étudier à fond les projets de Bell Canada. «De telles majorations tarifaires doivent nécessairement être précédées d'un examen public complet du dossier», précise le mémoire du ministère québécois des Communications.

Fonds de Solidarité: la CSD «dit n'importe quoi»

LISA BINSSE

■ Fernand Daoust, président de la Fédération des travailleurs du Québec, qualifie d'incompréhensibles les attaques de la Centrale des syndicats démocratiques (CSD) qui veut rabaisser le Fonds de solidarité de la FTQ à un simple instrument de propagande syndicale.

«Le Fonds n'est pas un instrument de maraudage, a assuré hier M. Daoust. Il n'a pas été conçu pour ça.» Il précise que le Fonds est extrêmement prudent dans ses investissements et l'allégeance syndicale des employés des entreprises ciblées ne pose pas problème.

«Le Fonds appartient à tout le monde et il est capable d'être au-dessus des contingences syndicales.»


La CSD a réitéré lundi sa demande auprès du gouvernement du Québec de mettre sur pied un fonds d'investissements pour la création d'emplois au Québec qui ferait concurrence au Fonds de solidarité. La CSD préconise un fonds indépendant des centrales syndicales et des employeurs qui pourrait être géré par la Caisse de dépôt et de placement du Québec ou le Mouvement Desjardins.

Le Mouvement Desjardins a présenté une demande semblable au gouvernement en mars. Ce nouveau fonds offrirait les mêmes avantages fiscaux que celui de la FTQ: crédits d'impôts accordés par Ottawa et Québec, l'admissibilité des actions du Fonds au REER et des économies d'impôts.

Claude Gingras, président de la CSD, a reproché à la FTQ de se servir du fond comme outil de maraudage auprès des employés des entreprises en besoin d'aide et pour empêcher à ses membres insatisfaits de changer d'allégeance syndicale. M. Gingras pense aussi que le Fonds de la FTQ manque de transparence et d'objectivité.

M. Daoust retorque que la CSD «dit n'importe quoi».

«La CSD devrait d'abord assurer la protection minimale des caisse de retraite de ses travailleurs affiliés avant de se permettre des critiques farfelues sur la FTQ et le Fonds de solidarité des travailleurs du Québec.»



Fernand Daoust

M. Daoust se référait aux problèmes qu'ont connu des travailleurs de l'industrie du vêtement avec l'ancien directeur général de la Fédération nationale des travailleurs de l'industrie du vêtement (CSD), Denis Hotte. Ces travailleurs ont accusé M. Hotte d'avoir mis en péril leur caisse de retraite par ses manoeuvres douteuses. Une somme de 500 000 $ est en jeu.

«Je trouve indécent, a dit M. Daoust, qu'ils viennent nous faire la leçon de cette façon cavalière. Ce n'est pas la première fois.»

De plus, M. Daoust ne pense pas que la création d'un nouveau fonds soit une bonne chose. Il dit comprendre que les succès du Fonds suscitent de l'envie mais il craint la prolifération d'initiative de ce type.

«Il ne faut pas que tout le monde ait son fonds. Le marché est limité au Québec. Une mauvaise expérience dans un petit fonds va déteindre sur le Fonds de solidarité qui fêtera ses 10 ans l'an prochain.»

La CSD compte 59 000 membres dans différents secteurs d'activités économiques public et privé, dont les mines, la construction, le textile, l'alimentation et l'aéronautique.

Nomination Alcan



Gaston Ouellet

David Morton, président et chef de la direction d'Alcan Aluminium Limitée, annonce la nomination de Gaston Ouellet au poste de vice-président, Personnel, Alcan Aluminium Limitée à Montréal.

Au cours des 26 dernières années, M. Ouellet a occupé au sein de la Société plusieurs postes fonctionnels et opérationnels en Asie, en Europe et en Amérique du Nord. Il a notamment été vice-président, Personnel, pour la Société d'électrolyse et de chimie Alcan Ltée. Il occupait depuis un an le poste de directeur, perfectionnement des cadres supérieurs, Alcan Aluminium Limitée.

Alcan Aluminium Limitée, entreprise canadienne, est la société mère d'un groupe industriel multinational actif à toutes les étapes de la production de l'aluminium. La Société emploie plus de 46 000 personnes et dirige des activités réparties sur les six continents.

ALCAN



Placements

MICHEL GIRARD

Attention aux rendements miraculeux!

Après des années de vaches maigres, voilà que les fonds mutuels d'actions canadiennes connaissent un redressement spectaculaire. À preuve, ils ont enregistré une hausse moyenne de 20 p. cent au cours de la période de six mois qui s'est terminée le 30 avril dernier. Le gros des gains a été réalisé à partir du début de l'année.

Sauf une brochette d'exceptions dont Altamira et Groupe GBC, la majorité des fonds d'actions canadiennes n'ont rien foutu d'intéressant au cours des cinq années comprises entre le krach d'octobre 1987 et octobre dernier. Des dizaines et des dizaines de milliers de petits investisseurs ont perdu des sommes relativement importantes lors de cette période noire. Mais depuis l'automne dernier, les «courageux» investisseurs qui ont décidé de conserver leurs parts de fonds d'actions commencent à voir le bout du tunnel puisque la valeur de celles-ci se redresse assez rapidement. Du moins dans de très nombreux cas. Ce n'est pas que les gestionnaires des portefeuilles «contre-performants» soient soudaiement devenus meilleurs. Non. La véritable raison: la bourse canadienne a commencé à rattraper une partie du terrain qu'elle avait perdu par rapport à son sommet d'août 1987.

Et ce rattrapage s'est accéléré au cours des trois derniers mois. Il faut préciser ici que depuis l'automne dernier, la bourse canadienne est devenue l'une des places boursières les plus recommandées à travers le monde. Pourquoi? Parce qu'elle accuse un énorme retard sur la bourse de l'Oncle Sam, laquelle a enregistré une hausse phénoménale au cours des deux années se terminant l'été dernier. Alors que le principal indice canadien, le TSE 300 de la Bourse de Toronto végétait dans la dèche, tous les principaux indices américains (Dow Jones, S&P 500, Nasdaq, etc.) enfilaient records par dessus records.

Aujourd'hui, la bourse américaine connaît à son tour une période difficile en raison de la surévaluation d'un grand nombre de titres et de l'inquiétude que soulèvent les mesures mises en place par l'administration Clinton dans certains secteurs boursiers. Pendant ce temps, la bourse canadienne, elle, a le vent dans les voiles... malgré l'épée de Damoclès que représente la lourde dette publique.

Il faut dire qu'une grosse partie du succès enregistré par nos gestionnaires de fonds mutuels d'actions canadiennes provient de la performance exceptionnelle des titres des secteurs des ressources, notamment les sociétés aurifères et les sociétés pétrolières. Les fonds dont les portefeuilles détiennent une importante pondération dans les secteurs des ressources ont enregistré des performances exceptionnelles. Ont également connu un rendement pas piqué des vers les fonds spécialisés dans les titres des petites compagnies canadiennes. Mais attention à la publicité. Nombre de fonds mutuels qui avaient connu une performance médiocre au cours des cinq dernières années ont recommencé à vanter les mérites de leurs gestionnaires en annonçant des rendements miraculeux, du genre plus de 50 p. cent de rendement en six mois; plus de 70 p. cent sur un an...

Un conseil: ne vous laissez pas berner par ces spectaculaires rendements! Les chiffres sont trompeurs parce que la plupart de ces fonds «ultra-performants» avaient connu antérieurement des performances médiocres. Bien sûr les investisseurs qui ont acheté des parts de ces fonds depuis un an ont été grandement récompensés mais ceux qui détiennent ces parts depuis quelques années ne font que récupérer une partie de leurs pertes sur papier. À la fin de la chronique, je donne une liste partielle des fonds vedettes.

Obligations et hypothèques

Contrairement aux fonds d'actions canadiennes, les autres catégories de fonds communs de placement ont rapporté à leurs détenteurs de parts des rendements plutôt faibles. Prenons la catégorie des fonds spécialisés dans les obligations et les hypothèques. La valeur des parts n'a progressé au cours des six derniers mois que de 3,6 p. cent.

Sur un an, on rapporte un rendement moyen de 14 p. cent. Mais il faut faire attention et ne pas se laisser leurrer. Si les obligations ont vu leurs cours progresser de façon sensible entre avril 1992 et septembre 1992, c'est en raison de la chute importante des taux d'intérêt. Maintenant soyons réaliste: il serait hautement surprenant que les fonds d'obligations et d'hypothèques puissent rapporter cette année un rendement aussi élevé que 14 p. cent de mouyenne. Pourquoi? Parce que les taux d'intérêt ont atteint leur niveau plancher... ou presque. Comme la valeur au marché des obligations et des hypothèques évolue dans le sens inverse des taux d'intérêt, c'est donc dire que le potentiel de plus-value des parts des fonds d'obligations et d'hypothèques apparaît plutôt faible.

Pour être réalistes, les détenteurs de parts de fonds d'obligations et d'hypothèques doivent se faire à l'idée que leur placement rapportera cette année un rendement moyen de l'ordre de 7 à 8 p. cent.

Marché monéraire

Les fonds du marché monétaire? À l'instar des placements ultra-conservateurs, comme les certificats de placement garantis et les dépôts à terme, les fonds de cette catégorie n'ont rapporté à leurs détenteurs qu'un très maigre rendement, soit 2,6 p. cent pour six mois. Pour les 12 mois se terminant à la fin d'avril, on note un maigre 5,5 p. cent.

À moins d'une hausse soudaine des taux d'intérêt, ce que peu d'analystes prévoient, les fonds du marché monétaire continueront cette année de rapporter de maigres revenus aux épargnants. Situation tout à fait normale puisque ces fonds renferment dans leurs portefeuilles des instruments financiers dont l'échéance est à court terme, tels les bons du trésor émis par le gouvernement fédéral et les gouvernements provinciaux, du papier commercial de haute qualité, des acceptations bancaires. Bref des placements totalement sûrs mais à faible rendement en raison de la conjoncture actuelle des taux d'intérêt.

Les fonds vedettes?

Fonds	Rendement au 30 avril 1993		
	1 mois	6 mois	1 an
AGF Canadian Resources	9,3%	55,8%	93,3%
Altamira Resources	8,1	53,8	86,8
Altamira Special Croissance	4,0	35,4	42,7
Bisset Smal Cap	12,4	67,5	71,1
BT Planned Resources	10,5	45,3	80,9
Cambridge Resources	15,5	134,0	122,0
Dominion Equity Resource	14,7	68,9	89,5
Dynamic Canadien Croissance	10,4	70,6	76,1
Industrial Equity	7,8	58,4	72,6
Multiple Opportunities	13,5	92,4	35,2
Prudential Natural Resource	11,0	60,5	98,4
Royal Trust Energy	9,3	54,8	104,0
Universal Canadian Resource	10,8	97,2	130,0

Pour toutes questions touchant vos finances personnelles, veuillez écrire à: LA PRESSE, Finances personnelles, A/S Michel Girard, 7 rue St-Jacques, Montréal, H2Y 1K9.
Par ailleurs, le mercredi, entre 7 et 9 heures, Michel Girard participe à l'émission CBF Bonjour de Radio-Canada et répond aux questions des auditeurs: (514) 790-0690.



Place Laval est magnifiquement située, au confluent d'axes routiers majeurs.
LA CIRCULATION EST UN ENCHANTEMENT, MÊME AUX HEURES DE POINTE
PLACE
La cité des affaires
LAVAL
LE PLUS VASTE COMPLEXE D'AFFAIRES DE LAVAL
POUR LOCATION: (514) 629-8377

POURVOIRIE À VENDRE
Environ 250 acres
Chasse et pêche
8 chalets plus 4 roulottes
Facile d'accès à 160 milles de Montréal
Établie depuis 60 ans
DOIT VENDRE
1 819 597-2082
1 819 587-4523
W1948418

AUTO-DIVORCE
DIVORCE ET SÉPARATION LÉGALE À L'AMIABLE
Impartial - Simple et rapide
Économique - Évite les conflits
À l'aide de spécialistes compétents
671-0804
1 800 667-0505

INFINITI Q45
Le plaisir de la conduire vous a conquis.

N'est-il pas merveilleux d'y voir aussi une sage décision d'affaires?
INFINITI
pour 769$ par mois
INFINITI Q-45, 1993, bail de 36 mois, acompte de 7 500 $, 1re mensualité et dépôt de garantie payables à la livraison, 25 000 km gratuits année, 0.07$ du km excédentaire, option d'achat, toutes taxes applicables en sus.
INFINITI LAVAL 305, boul. St-Martin Est Tél.: 382-8550
MÉRIDIEN (Groupe Luciani) 4000, Jean-Talon O., Montréal Tél.: 731-7977
INFINITI RIVE-SUD 845, boul. Taschereau Greenfield Park Tél.: 879-9253

GARANTIE 5 ANS 100 000 KM ACURA
LES PRESTIGIEUX VOUS OFFRENT...
ACURA
LES VOITURES CONSTRUITES DE MAIN DE MAÎTRE

LEGEND L 1993 AUTOMATIQUE 599$* PAR MOIS
LA GRANDE CLASSE...
PRESTIGE
PRESTIGE ACURA
3700, AUTOROUTE LAVAL OUEST
(FACE AU MARCHÉ 440)
745-1234
* LOCATION BAIL 48 MOIS. 96 000 KM GRATUITS. EXCÉDENT À 5¢ LE KM. TRANSPORT 550 $ ET DÉPÔT DE 4 500 $ EXIGÉ À LA LIVRAISON.

Lombard Odier



Michel Pasquin

Monsieur Paul Lombard, président de la Société de Fiducie Lombard Odier, est heureux d'annoncer la nomination de Monsieur Michel Pasquin, MICF, au Conseil consultatif de la Société.

Au moment où il fit valoir ses droits à la retraite le 31 décembre dernier, au terme d'une carrière de plus de quarante ans au sein d'institutions financières, Monsieur Pasquin était l'un des Vice-présidents au siège social d'une importante société de fiducie oeuvrant à l'échelle nationale. En outre, Monsieur Pasquin représente les intérêts de la Principauté de Monaco au Canada depuis plus de trente ans.

Lombard Odier offre des services de fiduciaire et de gestionnaire en valeurs mobilières canadiennes et étrangères à des clients privés.

Lombard Odier & Cie, banquiers privés suisses depuis 1798, sont installés à Montréal depuis 1951.

W1945840

Saumon: quotas coupés de moitié

■ Le ministre fédéral des Pêches John Crosbie a annoncé hier qu'il coupait de moitié les quotas de pêche au saumon dans l'Atlantique, pour la saison 1993, et ce, dans le but d'augmenter les stocks.

Ceux qui s'adonnent à la pêche commerciale ne pourront donc attraper que 98 tonnes de saumon, durant la saison qui commence le 5 juin, comparativement à 193 tonnes l'an dernier. En 1991, le quota était de 215 tonnes.

Montréal centre financier international n'est plus qu'un slogan, selon Pierre Lortie


PIERRE ROBERGE
de la Presse Canadienne

■ Selon l'ancien président de la Bourse de Montréal et de Provigo, Pierre Lortie, «Montréal centre financier international semble de plus en plus relégué au rang de slogan».

Ainsi le rayonnement financier de Montréal et d'autres villes canadiennes subit toujours une réglementation funeste, notamment la retenue à la source de 15 p. cent que le fisc fédéral prend sur les intérêts et dividendes versés à des non-résidents.

Les gouvernements, à Québec comme Ottawa, ne font «aucun cas de ce que cette taxe soit un frein important à l'émergence d'activités financières internationales à Montréal», soulignait hier M. Lortie, maintenant président de Groupe Bombardier Capital.

Les traités fiscaux du Canada avec d'autres pays n'éliminent même pas cette taxe, surtout avec



Pierre Lortie, président de Groupe Bombardier Capital

les États-Unis. Aux Pays-Bas, en Irlande et en Angleterre, dit-il, ces traités sont des exemples réussis de lois fiscales à cet égard.

Invité par le Cercle de la finance internationale de Montréal, il a déploré la «démission» de la Chambre de commerce du Montréal métropolitain (CCMM), il y a quelques années déjà, touchant les centres financiers internationaux.

De plus le récent mémoire de cette chambre, en commission parlementaire à Québec et portant sur l'appui au secteur financier, souffrirait d'une «analyse superficielle», affirme Pierre Lortie, et reprendrait l'essentiel d'un document de février de l'International Financial Center, de Vancouver.

Rejoint au téléphone, Luc Lacharité, président de la CCMM, rétorque que «notre mémoire ne prétend pas faire l'analyse exhaustive de la situation des centres bancaires».

L'objectif de la chambre, ajoute M. Lacharité, était de «d'aider à élargir l'activité des institutions financières régies par les lois provinciales», alors que les centres bancaires sont de juridiction fédérale; néanmoins la CCMM souhaite poursuivre ses démarches auprès du fédéral.

Les pouvoirs publics et gens d'affaires en général, dit M. Lortie, ne voient pas non plus l'importance des «filiales financières des grands manufacturiers», comme justement l'entité que mène M. Lortie dans le groupe Bombardier. Dans son laius, il a cité General Electric Capital en exemple accompli.

«Les événements récents me laissent songeur quant à la volonté des gens d'affaires de Montréal», dit-il. Mais il a trouvé une «exception encourageante» à la Bourse de Montréal qui (bien après son départ) a eu du succès en créant des «produits canadiens de gestion de risque» comme les «marchés de contrats à terme».

Il croit aussi que le Québec pourrait avoir à souffrir de «l'insularité linguistique», les gens d'affaires francophones ayant, par la force des choses, moins de contacts internationaux.

OFFRE D'UNE DURÉE LIMITÉE

PARTEZ AU VOLANT D'UN LEADER!

Économisez sur les pick-up Ranger et Série F.

OBTENEZ SANS FRAIS SUPPLÉMENTAIRES L'ENSEMBLE «UN CAMION SUR MESURE»

SANS FRAIS

☑ DOUBLURE DE CAISSE ☑ MARCHEPIEDS ☑ RAMPES DE CAISSE



RANGER : LE PICK-UP COMPACT LE PLUS VENDU EN AMÉRIQUE DU NORD.

SÉRIE F : LE CAMION LE PLUS VENDU EN AMÉRIQUE DU NORD.

JUSQU'À 1000$ D'ÉQUIPEMENT*
SANS FRAIS SUPPLÉMENTAIRES
SAUF LES MODÈLES DE SÉRIE F À AILES SAILLANTES ET RANGER SPLASH

36 GARANTIE 60 pare-chocs à pare-chocs SANS FRANCHISE†

+ JUSQU'À 750$ DE REMISE EN ARGENT
SUR LES SÉRIE F À CABINE SIMPLE ET À CHÂSSIS SEULEMENT

PROGRAMME POUR DIPLÔMÉS: CERTIFICAT RABAIS DE 750 $ ADDITIONNEL À L'OFFRE DE REMISE EN ARGENT, VALABLE POUR TOUS LES MODÈLES NEUFS DE VOITURES ET DE CAMIONNETTES FORD ET MERCURY. VOYEZ VOTRE CONCESSIONNAIRE POUR OBTENIR TOUS LES DÉTAILS.

CHEZ VOS CONCESSIONNAIRES FORD ET MERCURY DU QUÉBEC

CETTE OFFRE EST POUR UNE DURÉE LIMITÉE ET S'APPLIQUE AUX MODÈLES 1993. VENTE AU DÉTAIL À PARTIR DU STOCK DES CONCESSIONNAIRES SEULEMENT. *LA VALEUR DE L'ÉQUIPEMENT ET DES GROUPES D'ÉQUIPEMENT VALEUR PLUS EST ÉTABLIE SELON LE P.D.S.F. DES ÉQUIPEMENTS ACHETÉS SÉPARÉMENT LESQUELS NE PEUVENT ÊTRE ÉCHANGÉS POUR UN MONTANT D'ARGENT. †CERTAINES EXCEPTIONS S'APPLIQUENT À LA GARANTIE PARE-CHOCS À PARE-CHOCS. VOYEZ VOTRE CONCESSIONNAIRE POUR OBTENIR TOUS LES DÉTAILS.

FORD MERCURY LINCOLN

ENCORE PLUS POUR VOUS!

Écono-flashes

La TVQ, un échec selon la FCEI

■ Le gouvernement du Québec, qui tente de réformer la taxe de vente du Québec, n'est arrivé qu'à un échec retentissant et énormément coûteux, selon une étude publiée hier par la Fédération canadienne de l'entreprise indépendante, qui regroupe 83000 membres au Canada, dont 17000 au Québec. En novembre 1992, la Fédération a sondé 1200 petites entreprises en vue de déterminer les coûts que la réforme de la taxe de vente du Québec représente pour l'ensemble du secteur de la petite entreprise et pour les petites entreprises considérées individuellement. Cette réforme était soi-disant une harmonisation de la taxe fédérale sur les produits et services et de la TVQ, mais dans les faits, elle s'est révélée un processus encore plus complexe parce que les deux taxes ont des taux différents et des périodes de déclaration différentes et parce qu'elles sont régies par des règles différentes. De l'avis de Pierre Cléroux, économiste en chef de la FCEI et auteur de l'étude, les coûts moyens de mise en oeuvre pour la première année, dans les petites entreprises comptant moins de cinq employés, ont été de 1558 $. Il a déclaré qu'en procédant par extrapolation, on pouvait déduire que, pour le secteur privé, le coût total de mise en oeuvre de la réforme de la TVQ s'est établi à 459 millions de dollars, dont 77 p. cent ont été assumés par le secteur de la petite entreprise.

SEAGRAM vend une firme française

■ Seagram a l'intention de vendre à Hiram Walker — division de Aillied Lyons PLC — l'une de ses deux entreprises françaises de distribution de spiritueux et de vins. Les modalités de la transaction n'ont toutefois pas été divulgées. Au moment de la cession, qui devrait intervenir le 2 août prochain, l'entité cédée par Seagram ne conservera que le droit de distribuer les marques de Hiram Walker en France, ainsi que les comptes clients, les stocks et les autres éléments d'actif correspondants et nécessaires à cette activité. Seagram conservera tous les droits de distribution sur ses propres marques, de même que les droits de distribution en France de marques d'agence sélectionnées. L'appellation *Perrier-Jouer Barton & Guestier Distribution* sera modifiée. Dans le cadre de la même opération, Seagram Deutschland GmbH cessera de distribuer, en Allemagne, les marques Hiram Walker.

Fermeture d'une usine UNIVAL

■ Volailles Unival, division de la Coopérative fédérée de Québec, cessera ses opérations à l'usine de Saint-Félix-de-Valois le 20 août. Cette usine de surtransformation de la volaille emploie 247 personnes, dont 230 salariés de production. Unival traverse depuis trois ans une période financière difficile. Cette année, bien que ses résultats s'améliorent de façon significative, d'autres mesures de rationalisation devaient être mises de l'avant pour assurer une meilleure utilisation des installations et des ressources de l'entreprise. L'ensemble des opérations d'Unival est affecté par le contexte économique canadien qui touche encore très durement le secteur de la restauration et des services alimentaires. De plus, on assiste présentement à une très forte pression sur les prix causée par les surcapacités d'abattage et de transformation des entreprises canadiennes. Et depuis janvier, une nouvelle convention d'approvisionnement qui ne garantit plus la direction du produit a ajouté à cette situation par une perte importante du volume d'abattage. Les opérations de l'usine de Saint-Félix-de-Valois seront intégrées, lorsque requis, aux opérations de même nature que possède l'entreprise dans ses autres installations.

Le CPQ écrit à Gérald Tremblay

■ Le Conseil du Patronat du Québec vient de s'adresser au ministre de l'Industrie et du Commerce Gérald Tremblay pour lui demander de trouver une solution au contentieux qui oppose le Québec et le Nouveau-Brunswick depuis le 21 avril dernier, à la suite des mesures de rétorsion utilisées par cette province contre le Québec, en réaction aux mesures dites protectionnistes du Québec dans le secteur de la construction. Selon le CPQ, plusieurs entreprises québécoises réagissent actuellement très mal à la directive du 21 avril du gouvernement du Nouveau-Brunswick en ce qui concerne le *traitement de réciprocité commerciale* avec le Québec. Cette directive les pénalise lourdement puisqu'elles ne peuvent plus vendre librement leurs produits au Nouveau-Brunswick. Pour ces entreprises, une telle situation est regrettable et inacceptable. Le CPQ dit souhaiter que ce dossier fasse rapidement l'objet d'actions précises du gouvernement, afin d'éviter que les entreprises québécoises ne soient davantage pénalisées.

HYPOCRAT acquiert CORTEX

■ Après avoir réalisé l'acquisition de Logimic, ces derniers jours, Hypocrat fait savoir qu'elle vient de conclure une entente selon laquelle elle acquiert la totalité des actions des Systèmes Cortex, le plus important fournisseur de services informatiques dans le secteur dentaire au Québec, avec près de 200 cliniques et 400 dentistes. Le président de Cortex, Henry Nickerson, continuera à oeuvrer au sein du groupe Hypocrat. Cette acquisition, comme celle de Logimic, s'inscrit dans la stratégie de déploiement par Hypocrat de son important réseau de télécommunications *Hermès 2001* reliant le maximum d'intervenants dans tous les secteurs de la santé au Québec.

HEMLO progresse dans FREEWEST

■ Mines d'or Hemlo a accepté de souscrire un million d'actions ordinaires de Freewest, conformément à une entente de financement conclue le 26 octobre 1989. Les actions seront acquises dans le cadre d'un financement par actions accréditives au prix de 2,31 $ l'action ordinaire. Le million d'actions, s'ajoutant aux actions ordinaires qu'elle détient déjà ou a accepté de souscrire, portera le portefeuille d'Hemlo à 3,33 millions d'actions de Freewest, ce qui représente 27 p. cent des actions ordinaires émises et en circulation.

CANSAT condamnée par le fisc

■ Système Câbles Cansat et Jean R. Labonté ont été condamnés par le juge René Crochetière de la Cour du Québec à payer des amendes totalisant 186754 $ pour des infractions à la Loi sur le ministère du Revenu. La compagnie s'est vu imposer des amendes de 117754 $ pour avoir omis de remettre au ministère du Revenu la somme de 94000 $ de taxes perçues durant la période s'étendant du 1er septembre 1987 au 31 juillet 1988. Pour sa part, Jean R. Labonté a été condamné à payer des amendes de 69000 $ pour avoir prescrit ou autorisé l'omission, par Système Câbles Cansat, de remettre au ministère un montant de 55040 $ de taxes qu'elle a perçues ou pour y avoir consenti, acquiescé ou participé. L'enquête a été conduite par le service des fraudes fiscales de la Direction de l'observance fiscale du ministère du Revenu du Québec.


Un record pour MARKS & SPENCER

■ Pour l'année financière se terminant le 27 mars, Marks & Spencer, ce géant du commerce de détail dont le siège social se trouve au Royaume-Uni, affiche un résultat d'exploitation qui bat tous les records avec un bénéfice de 737 millions de livres sterling pour l'ensemble de ses opérations dans le monde. Fait particulièrement intéressant pour le Canada, où on exploite 42 magasins Marks & Spencer et 113 magasins D'Allairds, on déclare un bénéfice d'exploitation de l'ordre de plus de 200000 $ comparativement à une perte, l'an dernier, de six millions (can).

Légère progression de INTRAWEST

■ Pour le semestre terminé le 31 mars, les revenus d'Intrawest se sont élevés à 102,3 millions par rapport à 74,4 millions, en 1992. Cette augmentation est attribuable principalement aux ventes de biens immobiliers qui ont plus que doublé, passant de 22,6 millions en 1992 à 47,7 millions. Le bénéfice brut des activités immobilières ont progressé de 2,3 à 6,8 millions et le bénéfice brut reliées au ski et aux centres de villégiature s'est élevé à 13,9 millions, ce qui représente une légère progression par rapport aux 13,8 millions, l'an passé. Les fonds autogénérés se sont établis à 20,1 millions par rapport à 17 millions pour l'exercice précédent.

PIERRE BELLEMARE



Montréal sourit aux touristes. Dites-leur Bonjour!

Gouvernement du Québec Ministère du Tourisme

BA affiche des pertes de 88 millions

Associated Press

LONDRES

■ La compagnie aérienne British Airways a annoncé hier des pertes atteignant 44 millions de livres (88 millions) au cours du dernier trimestre 1992.

Son bénéfice annuel a chuté de 54,9 p. cent à 178 millions de livres (316 millions) pour l'année s'achevant le 31 mars. De plus en plus de passagers délaissent en effet la première classe et la classe affaires, trop chères.

Après avoir acheté des parts dans des compagnies aériennes aux États-Unis, en Australie et en Europe, British Airways a accumulé plus de dettes que le souhaitaient les responsables.

Les employés municipaux sont les mieux payés

LISA BINSSE

■ Au moment où la menace d'un gel des salaires provoque la grogne chez les employés municipaux, une enquête du ministère du Travail révèle que c'est dans ce secteur qu'on trouve les employés les mieux payés.

L'enquête sur la rémunération globale au Québec en 1992 indique que les salaires déboursés par les administrations locales sur une base horaire sont supérieurs à la moyenne québécoise dans la majorité des 82 emplois repères retenus dans l'enquête.

L'enquête porte sur les salaires horaires versés dans 47 municipalités du Québec ayant une population de 25000 et plus, dont 22 municipalités dans la région de Montréal.

L'enquête, qui inclue les salaires, les avantages sociaux et les conditions de travail, touche les employés du secteur public fédéral, provincial et municipal et l'ensemble des établissements ayant au moins 200 employés réguliers dans divers secteurs d'activités économiques, dont les mines, les industries manufacturières, le commerce, les finances, les universités et les services. En sont exclus l'agriculture, pêche et piégeage. exploitation forestière, construction et organismes internationaux.

Cinq catégories sont étudiées, soient les catégories professionnelle, technique, bureau, entretien et service et emplois spécifiques aux municipalités.

Professionnels

C'est surtout dans la catégorie professionnelle qu'on retrouve les écarts les plus importants entre le salaire horaire payé aux employés municipaux et les autres secteurs recensés. Cette catégorie est composée essentiellement de personnel non-syndiqué, sauf dans le secteur public.

À titre d'exemple, un agent d'information niveau 2 à l'emploi d'une ville gagne 29,59 $ l'heure contre 22,66 $ dans le secteur des services et 23,04 $ dans le secteur privé. Le taux horaire moyen au Québec est de 27,58 $ et se situe à 25,48 $ chez les agents d'information non-syndiqué.

Un ingénieur niveau 2 dans une municipalité ira chercher 34,36 $ l'heure comparativement à 22,01 $ pour un collègue dans la grande entreprise (2500 à 4999 employés), celui qui est le plus mal payé. L'ingénieur qui oeuvre dans le secteurs des transports arrive en deuxième place avec un salaire horaire de 34,13 $. Le salaire moyen est de 27,07 $ l'heure et de 24,13 $ chez les non syndiqués.

Henri Massé, directeur québécois du Syndicat canadien de la fonction publique (SCFP), reconnait que l'écart entre les employés municipaux et ceux du secteur privé atteint parfois 35 à 40 p. cent dans la catégorie professionnelle. Mais il note que l'enquête comporte un «certain biais» parce qu'elle ne tient pas compte de la situation que vivent les employés municipaux dans plusieurs régions.

Les salaires, dit-il, ne sont pas les mêmes en Gaspésie ou en Aibitibi.

Selon M. Massé, le SCFP représente 25000 employés municipaux, ce qui constitue environ la moitié des 50000 emplois qui peuvent être syndiqués. Ce syndicat se trouve autant parmi les cols bleus que les cols blancs. Au total, les municipalités emploient environ 80000 personnes, selon M. Massé.

Toutefois, dans la catégorie entretien et services, le salaire horaire des employés municipaux n'est plus au sommet de l'échelle mais demeure supérieur au taux horaire moyen et à celui versé aux non syndiqués. Dans cette catégorie, le salaire des employés municipaux est souvent déclassé par celui versé dans le secteur privé ainsi que dans les secteurs des mines et de l'industrie manufacturière.

Après les employés municipaux, ce sont les emplois dans le secteur des transports, communications et autres services publics qui sont le mieux rémunérés, talonnés par les universités, les commissions scolaires et les cégeps. On trouve aussi de bons taux de salaires dans les secteurs des mines et des industries manufacturières.

Toutefois la fonction publique fédérale au Québec est un peu sous la moyenne provinciale. La rémunération dans 90 p. cent des emplois dans les secteurs de la finance, du commerce et des services en général est sous la moyenne du Québec.

NOMINATION



Gilbert Daigneault

Monsieur Robert Carle, président du Conseil d'administration, et Monsieur Richard Beaulieu, directeur général, ont le plaisir d'annoncer la nomination de Monsieur Gilbert Daigneault au poste de directeur des communications de la Caisse populaire Desjardins Immaculée-Conception.

Monsieur Daigneault possède une expérience de plus de vingt ans au sein du Mouvement Desjardins et il s'est fait avantageusement connaître comme délégué régional du secteur de l'est de Montréal de la Fédération des caisses populaires Desjardins de Montréal et de l'Ouest-du-Québec.

Les dirigeants et les membres du personnel de la Caisse populaire Desjardins Immaculée-Conception souhaitent la plus cordiale bienvenue à Monsieur Daigneault qui occupera son nouveau poste dès le 19 juillet prochain.

Caisse populaire Desjardins Immaculée-Conception

W1949606

CARRIÈRES ET PROFESSIONS

Directrice/directeur des communications en nutrition

parfaitement bilingue

Notre fondateur, W.K. Kellogg, a déclaré que «*Notre entreprise est vouée à la fabrication de produits de qualité, facteurs de santé et de forme physique*» Cette description vaut toujours! La nutrition est le pivot de notre société et nos diététistes jouent un rôle primordial dans nos stratégies et notre plan d'entreprise.

À titre de diététiste, vous pouvez tirer parti de vos aptitudes dans un milieu d'affaires et y apporter une contribution significative. Dans ce nouveau cadre stimulant, vous relèverez de notre directrice senior, Communications en nutrition et Service consommateurs. Vous serez responsable de la gestion de programmes corporatifs de nutrition. Vous élaborerez les plans de communications relatifs à nos marques et à nos programmes de vente pour nous aider à atteindre nos objectifs commerciaux à long terme. Fidèle à notre engagement pour la nutrition, vous agirez à titre de représentant(e) bilingue de notre société en matière de nutrition auprès des organismes de santé et des agences gouvernementales, de même qu'auprès des médias.

Cette offre s'adresse tout particulièrement aux personnes détenant un diplôme en nutrition/diététique (maîtrise, de préférence) et faisant partie de l'ACD et de la CPDQ (ou y étant admissibles). Les candidat(e)s doivent avoir au moins cinq ans d'expérience dans le domaine des communications en matière de nutrition, dans un milieu commercial leur ayant permis de perfectionner leurs aptitudes à communiquer tout aussi aisément en anglais qu'en français. De l'expérience en relations publiques est également essentielle.

En raison de l'importance du bilinguisme pour ce poste, les candidat(e)s sont prié(e)s d'envoyer leur curriculum vitae en français et en anglais, au plus tard le 4 juin 1993, à : **Directeur, Ressources humaines de l'entreprise, Kellogg Canada Inc., 6700 Finch Avenue West, Etobicoke, Ontario M9W 5P2.**

Candidats et candidates uniquement.

Kellogg's

Chef de produits

Industrie pharmaceutique

LE GRADUÉ

Notre client est une filiale en plein essor d'une société pharmaceutique européenne, dont le siège social canadien est établi à Montréal et qui se spécialise dans la commercialisation de produits cardio-vasculaires et hypolipidémiants.

Vous aurez à jouer un rôle de premier plan dans les initiatives de marketing de l'entreprise. Vous participerez notamment à la sélection de nouveaux produits pour le marché canadien ainsi qu'à la préparation de plans marketing pour des produits nouveaux et établis. Enfin, vous collaborerez étroitement avec le président de la société à l'établissement du plan stratégique d'affaires de l'entreprise.

Pour postuler cet emploi, vous devez posséder de l'expérience dans la gestion de produits dans l'industrie pharmaceutique, y compris dans la gestion de nouveaux produits. Des antécédents dans la vente de produits pharmaceutiques sont fortement souhaitables. Il vous faut aussi de solides aptitudes pour la communication en français et en anglais.

Veuillez faire parvenir votre curriculum vitæ à **M. Rolf Voigt à notre bureau de Montréal.**

MONTRÉAL : (514) 748-9373
100, boul. Alexis-Nihon, bureau 408
Montréal (Québec) H4M 2N9
Télécopieur : (514) 748-2117

TORONTO : (416) 283-2181
Toronto Dominion Centre, bureau 2550
C. P. 77, Toronto (Ontario) M5K 1E7
Télécopieur : (416) 367-1029

Manufacturier en assemblage de câbles et harnais avec comptes-clients en télécommunication, électronique, électricité et militaire recherche:

GÉRANT DE PRODUCTION

Le candidat idéal sera très créatif et impliqué dans son travail; min. 5 ans d'expérience sur la ligne d'assemblage et bilingue (parlé/écrit). Une bonne connaissance des fils et câbles, des terminaux connecteurs et en administration est nécessaire pour développer la standardisation « ISO 9000 ».

RESPONSABILITÉS:
— Établir l'agenda de production et contrôler la ligne d'assemblage afin de rencontrer les exigences des clients;
— Soutien technique au service à la clientèle;
— Développer des méthodes de production pour réduire les coûts tout en assumant le contrôle de la qualité;
— Former, motiver et supporter l'équipe de production afin de rencontrer les échéanciers et les standards.

ATOUTS SUPPLÉMENTAIRES:
Bacc. en sciences; connaissances mécaniques et informatiques.

● **NOTE:** Seuls les candidats sélectionnés recevront une réponse suite à cette annonce

Envoyer C.V. **(BILINGUE)** *en spécifiant vos réalisations:*
avant le 26 mai 1993
Nous offrons des chances d'emploi égales à tous.

LA PRESSE, Réf.: 30587
C.P.6041, Succ. « A »
Montréal, Qc
H3C 3E3

W1948267

Professionnels de la vente, si vous pouvez répondre oui...nous le pouvons peut-être aussi!

Maintenez-vous toujours une longueur d'avance sur la concurrence? • Votre bonne humeur est-elle contagieuse? • Vous faites preuve d'une détermination de fer? • Avez-vous tendance à agir dans l'intérêt du client? • Avez-vous un désir insatiable d'être le meilleur?

Si vous avez répondu oui à ces questions, nous aimerions vous rencontrer. Courrier Purolator Limitée est devenue la plus importante entreprise de messageries au pays en recrutant des gens talentueux qui possèdent des qualités uniques. Des qualités qui nous aideront à attaquer nos nouveaux marchés en pleine croissance dans la région de Montréal. Vous vous servirez de vos aptitudes pour créer des relations professionnelles durables avec les décideurs clés dans une variété d'industries. Vous serez attentif à leurs besoins et vous y répondrez sur-le-champ en leur offrant une tarification compétitive et le meilleur service possible.

Avec un diplôme universitaire en main et au moins deux années d'expérience couronnée de succès dans le domaine de la vente, vous recevrez une excellente rémunération, des primes de rendement stimulantes, en plus d'une gamme complète d'avantages sociaux ainsi qu'une voiture de fonction. Vous vous surpasserez dans un environnement où l'excellence est reconnue et récompensée. Si vous êtes prêt à dire oui à tout ceci...

Venez nous rencontrer pour une entrevue lors de nos soirées d'accueil les 26 et 27 mai 1993 au :

Hilton Dorval entre 16 h et 20 h au Salon D'urfé, étage 4C

Si vous ne pouvez vous y rendre, veuillez faire parvenir votre curriculum vitae avant le 21 mai 1993 au:

Service des ressources humaines
Courrier Purolator Limitée
6969, Trans-Canadienne
Bureau 110
Saint-Laurent (Québec)
H4T 1V8

Veuillez s.v.p ne pas téléphoner. Seules les personnes dont la candidature aura été retenue recevront un accusé de réception.



Purolator courier

Nous souscrivons au principe de l'équité en matière d'emploi.

Purolator people will go to any lengths

le Centre de Réadaptation Montérégie

Le Centre de réadaptation Montérégie, établissement public, dispense des services de réadaptation aux personnes toxicomanes de la Montérégie. Ces services sont offerts à St-Hubert (4e étage et stage intensif), Longueuil, Valleyfield, Granby, St-Hyacinthe et Sorel.

Le Centre recherche actuellement des:

AGENT(E)S DE RELATIONS HUMAINES
pour liste de rappel

EXIGENCES:
● Détenir une formation universitaire en sciences humaines: psychologie, travail social ou criminologie;
● Détenir une connaissance professionnelle dans le domaine de la réadaptation des personnes toxicomanes;
● Avoir développé des habiletés techniques en relation d'aide et être disposé à intervenir dans le cadre d'intervention par le Centre de réadaptation Montérégie, soit l'approche bio-psychosociale en relation étroite avec les autres établissements du réseau et les groupes communautaires.

CONDITIONS:
Selon les conditions de travail prévues dans le réseau de la santé et des services sociaux.

Les personnes intéressées doivent faire parvenir leur curriculum vitae **avant le 31 mai 1993** *à l'adresse suivante:*

Centre de réadaptation Montérégie
5110, boul. Cousineau, 4e étage
Saint-Hubert (Québec) J3Y 7G5

N.B.: Seules les personnes retenues pour une entrevue recevront un accusé de réception.

W1949941

TECHNICIEN(NE) EN COMPTABILITÉ

Firme de comptables agréés reconnue pour l'excellence de ses services auprès des P.M.E. recherche un(e) technicien(ne) en comptabilité pour son bureau de Laval.

Le poste s'adresse aux candidats ayant un D.E.C. en finance et un minimum d'une année d'expérience.

Vous êtes autonome et apte au travail de formateur dans un milieu informatisé. La connaissance du logiciel Fortune 1000 serait un atout.

Le ou la candidat(e) intéressé(e) fera parvenir son curriculum vitae avant le 31 mai 1993, à l'attention de :

Madame Carole Gamache, C.A.
HAREL, DROUIN
& ASSOCIÉS
COMPTABLES AGRÉÉS
2550, boul. Daniel-Johnson, bureau 410
Laval (Québec) H7T 2L1

Bureaux à Montréal — Laval — Longueuil — Anjou

VENTES MACHINERIE À BOIS

Nous sommes présents au Québec depuis plus de 20 ans avec des centaines de machines vendues. Nous faisons partie d'un groupe leader mondial dans la production des machines, installations et systèmes automatiques pour les industries du bois: meubles, cuisines, fenêtres, portes, etc.

Nous renforçons et réorganisons notre filiale située dans la zone de Montréal.

Nous recherchons des représentant(e)s techniques, provenant aussi d'autres secteurs, experts dans la vente de biens durables ou d'investissements possédant un certain contenu technologique.

Nous offrons:
— Un salaire fortement motivant et compétitif.
— L'avantage d'appartenir à un grand groupe international présent grâce à ses propres filiales dans toute l'Amérique du Nord et le reste du monde.
— La formation commerciale et technologique continue au moyen de la permanence dans les usines européennes, la participation à des foires internationales.
— La possibilité de travailler aussi en-dehors du Canada.
— Aide technique importante.

Les personnes intéressées par cette offre et pensant répondre aux conditions exigées sont priées d'envoyer C.V. (confidentiel) à:

LA PRESSE, Réf.: 30589
C.P. 6041, Succ. «A»
Montréal (Québec)
H3C 3E3

C1949364

DIRECTEUR GÉNÉRAL

Goldwell Cosmetics, un fabricant international de produits pour les soins des cheveux dont le siège social nord-américain est situé au Maryland, cherche un directeur général chevronné pour sa filiale canadienne. Les candidats rêvés possèdent:

● au moins cinq ans d'expérience à un poste similaire impliquant la responsabilité de la planification de stratégies, la préparation des budgets et l'imputabilité des profits et pertes;
● au moins cinq ans d'expérience éloquente en direction des ventes, du marketing, de l'exploitation et du financement d'une entreprise;
● talents exceptionnels comme leader et gestionnaire;
● bilinguisme (anglais-français) souhaitable.

Nous offrons une rémunération et des avantages sociaux exceptionnels. Discrétion assurée. Nous offrons des chances d'emploi égales à tous. Veuillez faire parvenir votre C.V. à:

GOLDWELL COSMETICS (USA) INC.
9050 Junction Drive
Annapolis Junction, MD 20701
Att: Human Resources - Canada

***Worldwide**, The Exclusive Partner for the Professional Hairdresser.*

W1949415

REPRÉSENTANT(E) DES VENTES

Nous sommes un chef de file du domaine de l'étanchéité et sommes à la recherche d'un(e) représentant(e) technique pour compléter notre dynamique équipe des ventes.

Idéalement, vous aurez un minimum de deux (2) ans d'expérience de la vente industrielle, serez bilingue et entreprenant(e).

Nous offrons une rémunération à la mesure de vos compétences ainsi qu'une généreuse allocation d'automobile, compte de dépenses et bénéfices sociaux.

Si ce défi vous intéresse, veuillez faire parvenir votre résumé à:

Gérant des Ventes
8585, Henri-Bourassa Ouest
Ville St-Laurent (Québec)
H4S 1P7

C1949195

À LAVAL
ENTREPRISE DANS L'EXPLOITATION DE CARRIÈRES

RECHERCHONS

CONTREMAÎTRE D'EXPLOITATION
— Expérience en concassage et tamisage
— Minimum de 5 ans d'expérience

CONTREMAÎTRE D'ATELIER MÉCANIQUE
— Connaissances en machinerie lourde
— Moteur diesel
— Hydraulique
— Minimum de 10 ans d'expérience

Faire parvenir votre C.V. à:

LA PRESSE, Réf.: 30591
C.P. 6041, Succ. «A»
Montréal, Qc
H3C 3E3

W1949857

REPRÉSENTANT(E)

P.M.E: En pleine expansion: Dans le domaine du pavé imbriqué et d'asphalte, est à la recherche d'un(e) représentant(e).

PRÉ-REQUIS:
Expérience minimum de 3 ans dans la vente.

Bilingue, autonome.

NOUS OFFRONS:
Salaire de base + commission.

ANTONIO BORSELINO INC
325-7250

W1948595

CONCEPTEUR(TRICE)S DE LOGICIEL WINDOWS OU C++

Notre client, entreprise à la fine pointe de la technologie, recherche des concepteur(trice)s de logiciel qui se joindront à une nouvelle équipe de développement. Les candidat(e)s retenu(e)s auront une solide expérience du développement en C++ ou Windows.

STÉPHANIE DERENNE
TÉL. : 842-5555
TÉLÉC. : 849-8846
Montréal • Toronto • Ottawa • Québec • Fredericton • New York

esp
Bureau 1800
2000, av. McGill College
Montréal (Québec) H3A 3H3
LE GROUPE quantum

La bourse en bref

MONTRÉAL

Volume:
Mardi 14 860 000
Lundi 9 565 000

Faits saillants:

	Mardi	Lundi
Actions trans.	448	426
Gains	183	124
Pertes	145	175
Inchangées	120	127
Hauts 93	32	19
Bas 93	2	5

Valeurs les plus actives

Valeurs	Volume	Ferm.	Var.
John Labatt Rcpts	339 400	9⅜	− ⅛
Cara -A-	321 600	4,20	+,05
Cdn Pac Ltd	259 618	20½	+⅛
John Labatt	250 900	23½	− ⅛
Bombardier -B-	236 990	11	+⅛

Juniors / Mines et pétroles

Valeurs	Volume	Ferm.	Var.
Yorbeau -A-	806 017	,58	+,06
Lyon Lakes Mines	413 350	,37	+,090
Orient Res.	241 310	,13	+,010
MSV Res. -A-	219 695	1.45	+,11
Messeguay Mines	202 733	,09	−,005

TORONTO

Volume:
Mardi 75 653 000
Lundi 51 021 000

Faits saillants:

	Mardi	Lundi
Actions trans.	975	991
Gains	372	311
Pertes	318	358
Inchangées	285	322
Hauts 93	63	56
Bas 93	12	10

Valeurs les plus actives

Valeurs	Volume	Ferm.	Var.
Alcan	1 435 375	23⅜	+⅛
Rogers Comm. -B-	1 092 057	17¼	stab.
BCE Inc.	655 055	44⅜	− ⅛
Nova Corp.	593 779	9	stab.
Bq Tor-Dom.	572 778	18⅛	+¼

Mines et pétroles

Valeurs	Volume	Ferm.	Var.
Amax Gold	2 693 100	9⅝	− 3
Muscocho	2 146 097	,42	+,09
Royal Oak	1 722 762	8¼	+½
Amer. Barrick	1 670 218	30⅛	+1¾
Lac Minerals	1 457 882	12¾	+1

NEW YORK

Volume:
Mardi 262 310 790
Lundi 226 183 250

Faits saillants:

	Mardi	Lundi
Actions trans.	2 532	2 533
Gains	834	839
Pertes	1 081	1 083
Inchangées	617	611
Hauts 93	72	53
Bas 93	34	27

Valeurs les plus actives

Valeurs	Volume	Ferm.	Var.
Royal Dut	11 138 200	89⅞	− ⅝
Tucson El Pw.	3 712 000	3½	+⅛
Hewlett Pack	3 339 200	84¾	+5⅛
Am Tel. & tel.	2 856 000	57½	+2⅛
Time Warner	2 798 200	35⅜	+⅜

Indices Dow Jones:

	Ouv.	Haut	Bas	Clôt.	Var.
30 ind.	3453,52	3468,47	3409,79	3444,39	− 5,54
20 Tr	1567,66	1583,37	1541,67	1560,00	− 7,66
15 Sv P	233,98	234,73	231,28	232,85	− 1,06
65 comp	1275,72	1283,38	1258,18	1270,99	− 3,99

NASDAQ

Volume:
Mardi 277 714 400
Lundi 209 902 000

Faits saillants:

	Mardi	Lundi
Actions trans.	4 335	4 331
Gains	1 291	1 240
Pertes	1 424	1 390
Inchangées	1 620	1 701
Hauts 93	121	103
Bas 93	44	36

Indices NASDAQ

	Haut	! Bas	Ferm.	Var.
Composite.....	680,85	678,86	680,78	+2,82
Industrielles.	712,99	710,12	712,99	+4,69
Banques.....	595,35	587,50	587,50	− 6,84
Assurances....	836,54	826,90	828,43	− 3,92
Finances.....	800,89	796,43	797,85	− 2,59
Transports....	671,07	666,96	668,11	− 0,34
Services pub..	830,55	827,96	830,14	+6,09

Indices Standard & Poor's:

	Haut	! Bas	Ferm.	Var.
400 Industries	510,81	506,88	509,85	+0,21
20 Transports	384,34	378,39	381,20	− 2,66
40 Serv.pub.	164,88	163,47	164,08	− 0,71
40 Finances	41,97	41,52	41,71	+0,07
500 compose	441,26	437,95	440,32	− 0,05

ALBERTA

Valeurs	Ventes	Haut	Bas	Ferm.	ch. Net
Aaron oil	5100	275	265	275	+6
Abacan res	15000	80	75	78	
Abacan wts	1000	12	12	12	−3
Acepharm	5000	60	60	60	+30
Advanced	1000	75	75	75	
Airworks	28000	30	25	25	−5
Allyn res	1000	80	80	80	+18
Alpine sub	12000	40	40	40	−4
Alta o ad g	10300	22	22	22	
Amer expl	1720	24	24	24	−4
Amswiss sc	z1				
Amuse int'l	6000	35	30	30	−5
Anadime	16000	12	12	12	
Anvil res	59300	110	91	110	+12
Aquarius	5000	65	65	65	+5
Argus res	6500	30	30	30	+3
Ascentex	41520	145	140	140	
Ashgrove	5000	35	25	25	−5
Attn aveca	z17				
Attock oil	26669	35	33	35	
Avanticorp	10200	160	130	160	−15
Baloil res	10000	13	13	13	+3
Bearcat ex	123366	37	30	32	
Beaufort a	z100				
Beaufort b	z100				
Bellringer	29000	33	30	30	−3
Belore min	10500	80	61	70	+10
Best pacif	3000	35	35	35	−3
Big rock	2000	56½	6¼	6¼	−1½
Binoptic int	19000	37	30	37	
Biron bay	22500	81	80	81	+1
Bitech corp	22000	25	23	25	
Borealis ex	700	250	234	250	+9
Braco res	10000	15	15	15	+4
Bre-x min	19500	42	38	38	−7
Bridgadier	11000	17	17	17	+3
Brittany	5000	25	25	25	
Caltec inv	16000	5	4½	4½	+1
Camberl wt	9200	145	145	145	
Camberly	8600	275	270	275	
Camrex res	3000	45	45	45	
Canalta	6500	20	20	20	+4
Cane corp	100000	25	25	25	
Canpac i	11500	18	17	18	+1
Canrise res	500	150	130	150	
Canstar	18500	142	135	135	−10
Captive air	20000	33	29	33	+1
Carlin gold	6000	56	55	56	+1
Carteway	1000	12	12	12	+2
Cascade oil	40500	68	65	65	−5
Cash cda	1000	71	71	71	−9
Cdn cong	9000	39	39	39	+4
Cdn entech	87100	150	145	150	+5
Cdn hydro	1000	38	38	38	−2
Chmp bear	4500	250	225	230	−30
Chmp gold	10000	10	9½	10	
Choice soft	14500	199	185	199	+9
Circa tele	7000	45	40	40	
Clarinet	35000	54	52	52	
Co-maxx	3132	235	210	230	
Coexco pet	54400	90	78	78	−2
Coexco wts	2000	20	20	20	+5
Compu-pou	2000	75	75	75	
Cons bonan	4000	33	33	33	
Cons cotton	168885	56	52	56	+1
Corsair pet	25000	65	62	62	
Cradle mnt	59500	15½	14	14	−1
Crestview i	2000	40	35	40	+5
Dakota res	2000	18	18	18	
Dangerfld	2000	110	108	108	+5
Deena expl	336000	27	23	25	+1
Deep basin	92500	23	19	20	−2
Derrick oil	1500	15	15	15	−5
Diasyn tec	16000	38	37	37	
Digital pre	123433	109	91	94	−1
Dkw systm	13000	29	29	29	
Dom oil i	2000	55	55	55	+7
Draig res	8000	90	87	90	
Drw env	10000	145	145	145	+7
Durga res	20000	35	33	35	+3
Eagle engy	5000	38	38	38	+3
Eastrn ston	8000	55	55	55	
Echo dwn i	10500	19	18	18	−1
Elk point	21000	73	70	70	−5
Enerchem	5500	75	70	75	
Ensign res	18000	410	405	410	+5
Epicore net	7650	260	235	250	−15
Equican a	47000	66	60	66	+6
Euro tech	10100	180	170	175	
Ex terenex	138300	19	14	19	+4
Fairmile	51800	100	85	100	+15
Fairmont	15700	284	269	269	−16
Faiana res	18900	88	75	75	−9
Farm engy	22200	400	385	400	+15
Fibre-klad	15000	84	80	84	−1
Firesteel	24000	25	23	25	+2
Focal res	35500	105	100	105	
Franz cap	10000	33	32	33	+1
Gallery res	58560	29	26	26	−4
Garde min	6000	25	20	20	
Genesis i	5000	56	55	56	−1
Geodyne	3000	6	6	6	+1
Gld vessel	131000	74	70	74	+3
Gldn koot	20000	60	59	60	
Gldn pacific	201300	$7⅜	6½	7	+⅜
Glencairn	10000	30	29	30	
Golconda	1000	74	74	74	−1
Goldbrook	1000	20	20	20	
Goldhunter	51500	23	20	23	+1
Gwen res	2900	32	32	32	
Hiager dv	6700	335	325	330	−10
H.L. int'l	17000	18	18	18	−2
Hartwell	7500	38	38	38	+2
Holmer gld	15000	23	23	23	+5
Horseshoe	30100	$7⅛	6¾	6⅞	+3⅜
Humphy's	20000	9	9	9	−1
Huron star	1500	31	31	31	+21
Hurricane	19500	190	185	190	
Incomealta	500	205	205	205	
Indepen a	300	180	180	180	+10
Innovative	2800	$5	475	475	−50
Int'l tech i	1000	105	105	105	−5
Intepac	4000	34	34	34	+3
Inter-link	66566	11	10	10	−1
Jentan res	11000	15	8	8	−11
Kalrock	9700	145	140	144	−3
Kemano	55300	98	93	98	+9
Kensbrook	197566	320	292	295	
Kev sports	47000	20	18	18	
Keylock	13000	55	50	55	
Kingswood	12134	38	38	38	−7
Laser frien	49300	115	110	115	+1
Liquidation	3100	134	132	134	+13
Listed int'l	4500	108	105	108	
Lucas gold	4750	30	30	30	−10
Maesa pete	500	280	280	280	
Manar cda	17500	54	49	49	−1
Manchester	3000	50	50	50	
Mill city	160841	68	61	61	−2
Milner con	1000	40	40	40	
Ming fin	500	33	33	33	
Monk gold	18500	75	70	70	−5
Mueller	15000	40	36	40	+4
Murwell	5000	33	33	33	−4
Nat spring	500	55	55	55	−1
Naxos res	17140	370	350	350	−35
Nebex res	26500	65	58	60	−5
New cache	4000	165	165	165	
New indigo	119200	310	270	310	+20
New isl mn	67000	18	17	18	+1½
Newgate	60890	22	21	22	+2
Newstar	25000	6	6	6	
Niko res	27500	14	11	14	+2
Noble peak	72500	94	85	93	+8
Norlana	80000	9½	9	9½	+½
Nortnside	22900	91	88	89	−1
Nova corp	500	$9	9	9	
Nrthfield	15000	65	65	65	
Nrthquest	5400	295	290	290	+5
Nth am tec	9700	470	460	460	−5
Nthrn plain	76000	89	83	89	+4
Oban pete i	11000	45	40	45	+5
Olympia en	14000	43	42	43	+1
Ontex res	13000	125	120	122	+2
Pacific laur	88500	12	11	12	+1
Palladium	2000	22	22	22	−3
Panorama	16000	23	23	23	
Petro-reef	33000	30	25	25	+1
Petrolantic	46000	70	63	65	+1
Plasticycle	1000	38	38	38	−2
Poco dev	3720	$94¼	94¼	94¼	+¼
Polvair fire	45000	28	20	28	+1
Prairie pac	15000	95	95	95	+4
Probe expl	19000	49	45	45	−2
Procorp	41000	5	5	5	
Provident	21200	170	165	166	+1
Pursuit res	9500	57	50	57	+7
Raider res	2000	11	11	11	
Rainbow	64500	16	15	15	
Ramarro	1100	34	34	34	+4
Rangeland	6500	165	160	160	
Raptor cap	10000	37	37	37	
Raymor	5000	23	23	23	
Redbird	9500	30	30	30	+5
Redux eng	10000	18	18	18	−2
Reed lake	234150	85	82	85	+3
Renoir	3000	23	23	23	+2
Rhand inds	45150	279	268	274	−1
Rhonda	8500	58¼	8	8	−½
Rich mins	91900	140	110	129	−9
Rockford	4000	50	50	50	
Roper res	8000	13	13	13	−3
Royal con	29000	80	75	75	−5
Savanna	25500	39	35	39	+2
Saxon pete	39625	36½	32	32	−5
Shanno env	63000	25	20	25	+9½
Silver cen	1000	82	82	82	−18
Soocana	86000	50	40	50	
Source cap	z140				
Southward	6000	119	116	119	+3
Spirit corp	25222	85	81	85	
Sport spec	10000	59	58	59	+4
Springsyde	45900	130	125	125	
Stade exp	201209	15	15	15	+4
Stamp oils	204866	25	19	19	−1
Storimin ex	5000	18½	18½	18½	−1½
Suntree	75000	9	9	9	−1
Takla star	625	160	160	160	−19
Tanner arc	7100	29	25	25	−4
Tanquerav	25300	110	105	105	
Tarxien	2225	56¼	6	6¼	−1¼
Tcs energy	6500	70	68	68	
Telesis inds	4533	215	185	215	+15
Telus corp	4500	$13⅝	13½	13½	
Tenga lab i	32000	38	33	38	+3
Thermal ex	25000	50	50	50	−2
Thorncrest	15000	40	35	40	
Tr mineral	1250	65	65	65	−5
Trafina i	2500	22	22	22	−2
Trax pete	10900	144	142	144	+2
Trego engy	2000	100	100	100	−5
Tri-vision	140200	120	114	118	+3
Trillion	36600	295	275	295	+10
Trimble	25000	30	30	30	
Trio gold	17063	72	72	72	
Triquanta i	1000	100	100	100	
Trophy res	2400	240	235	235	
Troymin	31800	93	86	86	−9
Truax res	5500	130	124	130	+10
Tundra env	58500	25	20	25	+4
Tusk res	25000	16	15	16	+1
Tvi copper	28500	19	18	18	−1
Uc'nwin	10600	$5⅛	485	5	−12½
Upton res	4500	235	225	235	+5
Usa video	131250	120	88	100	−13
Vencap deb	135	124	123	124	+1
Vencap eq	100	355	355	355	
Venga aero	36000	3½	3	3½	
Ventures	3700	112	112	112	−8
Vero res	22100	340	330	340	+10
Vexco lab	20500	94	85	90	
Virtual	14500	100	90	95	
Vitamed	25000	150	150	150	+10
Vitreous	4500	23	23	23	+1
Vivant natu	4500	325	320	320	−25
Vortex	9500	80	75	75	
Vortex wts	19000	50	45	50	
W r king i	2000	15	15	15	+1
Webex res	1000	210	210	210	
Westgroup	17500	16	15	15	−1
Westrn star	3000	20	20	20	
Westward	2160	195	195	195	+5
Wex tech	13700	120	115	115	−5
Wildcat	5500	55	51	55	
Wildrose	26000	105	90	105	+1
Winfield	237350	340	320	325	−15
World env	1500	$5⅝	5⅜	5⅜	−⅛
Worthing	18000	50	48	50	+5
Zeacan	9000	8	8	8	
Zicton gld	2500	65	60	65	
Zycom	17500	55	50	55	+5

TOTAL VOLUME 7.185.623

ALBERTA MOST ACTIVE STOCK

Stock	Volume	High	Low	Close	Net Ch'ge
Deena expl	336000	27	23	25	+1
Winfield	237350	340	320	325	−15
Reed lake	234150	85	82	85	+3
Stamp oils	204866	25	19	19	−1
Gldn pacific	201300	$7⅛	6½	7	+⅜
Stade exp	201209	15	15	15	+4
Kensbrook	197366	320	292	295	
Cons cotton	168885	56	52	56	+1
Mill city	160841	68	61	61	−2
Tri-vision	140200	120	114	118	+3

L'idée d'un bloc économique Québec-Ontario progresse... lentement

LAURIER CLOUTIER

■ Devant la mondialisation des marchés, en marche depuis des années, l'idée d'un bloc économique Québec-Ontario progresse, mais lentement. Bob Rae aura lui aussi bientôt ses grappes industrielles.

Gérald Tremblay, ministre de l'Industrie, Commerce et Technologie, a reconnu lors d'une interview hier que cette zone industrielle qui doit défendre la prospérité des Québécois et des Canadiens face au Japon, à l'Europe et aux États-Unis, demeure toujours en gestation. Mais on se rapproche d'une stratégie commune avec l'Ontario.

«Le Québec a sa stratégie des grappes industrielles, depuis 91». Gérald Tremblay doit attendre que l'Ontario décide de ses secteurs d'excellence avant d'aller plus loin.

Il soulève des espoirs toutefois. «Le premier ministre Bob Rae de l'Ontario doit bientôt dévoiler sa stratégie industrielle proche de celle du Québec. Gary Filmon du Manitoba et Mike Hartcourt, de la Colombie-Britannique, doivent emboiter le pas».

«Ottawa travaille aussi sur la sienne. Les États-Unis, avec Robert Reich, secrétaire au Travail, vont sûrement avoir la leur également. Mais les grappes du Québec reflète notre communauté et ne peuvent être copiées comme telles».

Régions

Après les grappes, la politique de décentralisation régionale ou la réforme Picotte, de décembre 91, commence par ailleurs à provoquer des initiatives locales. Très progressivement toutefois, à un point tel qu'on peut se demander ce qu'en diraient les 13 p. cent de chômeurs lors d'un sondage.

Un an et demi plus tard, seules l'Abitibi et l'Estrie ont transmis à Québec leur stratégie de développement régional. «Ça décolle. Lorsque le gouvernement aura les 16 stratégies en main, on passera à l'action», commente le ministre Tremblay. «Il faut comprendre que la stratégie régionale nécessite un changement de culture, une prise en main locale contrairement à une attitude d'attente face à l'État, qui présuppose un long processus de transformation».

Quant au libre-échange pan-canadien, après les accords commerciaux avec les États-Unis et le Mexique, on lui prédit un pas important, les sept et huit juin prochains, à Vancouver. Les gouvernements provinciaux et fédéral en discutent depuis dix ans.

L'Association des manufacturiers canadiens évalue le nombre de barrières interprovinciales à plus de 500 et leur coût, à 6,5 milliards.

«Pour la première fois, à Vancouver, on discutera d'une stratégie globale, plutôt que sectorielle, d'élimination des barrières. L'échéance convenue: le 30 juin 94», conclut Gérald Tremblay.

DOLLAR

MONTREAL (PC) — Le dollar américain était a la baisse de 0.79 cent, mardi, et cotait a 1.2682$ en fonds canadiens. Il cotait a 1.2761$ a la fermeture, lundi. La livre sterling perdait 1,30 cent et cotait à 1.9471$.

Le dollar canadien gagnait 0.49 cent et cotait a 0.7885$ en fonds américains. La livre sterling perdait 0.07 cent et cotait à 1,5353$.

Ces cotes ont été fournies par la Banque de Montréal.

Pour offrir des dons destinés à la recherche, pour faire don de vos reins à des fins de greffe ou pour en savoir davantage, communiquez avec votre section locale de La Fondation canadienne du rein.

LA FONDATION CANADIENNE DU REIN
Parce que la vie ça n'attend pas!

CONTRATS À TERME DE LA BOURSE DE MONTRÉAL

3 MOIS
Acceptations Bancaires Canadiennes
1$ million; points de 100 pct

Saison Haut	Saison Bas	Mois	Haut	Bas	Regl.	Var.	Int. en cours
95.21	92.10	Juin	94.53	94.42	94.47	+ 0.07	12520
94.70	91.90	Sept.	93.92	93.78	93.87	+ 0.14	7038
94.25	89.85	Déc.	93.51	93.41	93.48	+ 0.10	4933
93.90	91.55	Mars	93.16	93.05	93.15	+ 0.08	2413
93.50	91.29	Juin	92.88	92.84	92.88	+ 0.05	1769
92.86	91.27	Sept.	0.00	0.00	92.57		770
92.45	90.85	Déc.	0.00	0.00	92.25		378
92.05	91.71	Mars	0.00	0.00	91.95		170

Volume estimé: 2,526
Vol. journée préc.: 962
Int. en cours journée préc.: 29,991

1 MOIS
Acceptations Bancaires Canadiennes
3$ million; points de 100 pct

Saison Haut	Saison Bas	Mois	Haut	Bas	Regl.	Var.	Int. en cours
95.11	93.80	Juin	94.95	94.93	94.95	+ 0.10	779
94.83	94.60	Juil.	94.67	94.63	94.65	+ 0.03	265
94.55	94.50	Août	0.00	0.00	94.41		70
0.00	0.00	Sept.	0.00	0.00	0.00		0
0.00	0.00	Oct	0.00	0.00	0.00		0
0.00	0.00	Nov.	0.00	0.00	0.00		0

Volume estimé: 95
Vol. journée préc.: 90
Int. en cours journée préc.: 1,114

CONTRAT à terme sur obligations du gouvernement du Canada
$100 000; points de 100 pct

Saison Haut	Saison Bas	Mois	Haut	Bas	Regl.	Var.	Int. en cours
108.45	103.53	Juin	105.97	105.72	105.72	− 0.04	9472
106.30	104.95	Sept.	105.20	105.05	105.00	− 0.03	1000
0.00	0.00	Déc.	0.00	0.00	0.00		0
0.00	0.00	Mars	0.00	0.00	0.00		0
0.00	0.00	Juin	0.00	0.00	0.00		0
0.00	0.00	Sept.	0.00	0.00	0.00		0
0.00	0.00	Déc.	0.00	0.00	0.00		0
0.00	0.00	Mars	0.00	0.00	0.00		0

Volume estime: 4,420
Vol. journée préc.: 4,599
Int. en cours journee préc.: 10,472

OPTIONS sur contrats à terme sur obligations du gouvernement du Canada
$100 000; points de 100 pct

Prix de levee	Achats Juin	Achats Juil.	Achats Sept.	Ventes Juin	Ventes Juil.	Ventes Sep
102	0.00	s	0.00	0.00	s	0.00
103	2.73	2.22	2.75	0.05	0.22	0.77
104	1.73	1.48	2.12	0.05	0.48	1.13
105	0.80	0.90	1.58	0.09	0.90	1.58
106	0.19	0.49	1.14	0.46	1.48	2.13
107	0.10	0.24	0.80	1.29	2.23	2.77
108	0.05	0.10	0.49	2.27	3.09	3.50
109	0.05	0.07	0.35	3.27	4.02	4.30
110	0.05	0.06	0.22	4.27	5.00	5.16
111	0.05	0.05	0.13	5.27	6.00	6.06
112	0.05	0.05	s	6.27	7.00	s

Volume estimé: 100
Vol. préc. des options d'achat: 1
Vol. préc. des options de vente: 0
Int. en cours des options d'achat: 430
Int. en cours des options de vente: 242

LES DEVISES

(PC) - Voici les taux des devises etrangeres tels que fournis par la Banque de Montréal. Les cotes sont en monnaie canadienne.

Ces taux sont qualifiés de nominaux parce qu'ils fluctuent durant la journée et qu'ils varient d'une banque a l'autre. x-Taux mensuel fixe:

Afrique du S.	Rand	$0,4267
Allemagne	Mark	$0,7807
Ar. Saoudite	Rial	$0,3515
Australie	Dollar	$0,9129
Autriche	Schilling	$0,1155
Bahamas	Dollar	$1,3111
Bahrein	Dinar	$3,4346
Barbade	Dollar	$0,6624
Belgique	Franc cnv	$0,039275
Bermudes	Dollar	$1,3143
Brésil	Cruzado	$0,000034
xBulgarie	Lev	$0,0490
Caraibes	Dollar	$0,4902
xCEI	Rouble	$0,001600
Chine	Renminbi	$0,2322
xColombie	Peso	$0,001700
Coree	Won	$0,001600
Danemark	Couronne	$0,2115
E.A.U.	Dirham	$0,3526
Espagne	Peseta	$0,01071
Etats-unis	Dollar	$1,2682
Monnaie Europ	ECU	$1,5754
Fiji	Dollar	$0,8770
Finlande	Mark	$0,2379
France	Franc	$0,2316
Grèce	Drachme	$0,0064
Guyane	Dollar	$0,01079
Hong kong	Dollar	$0,1701
Hongrie	Forint	$0,0147
Inde	Roupie	$0,0436
Indonesie	Rupiah	$0,000643
Irak	Dinar	$3,3497
Irlande	Livre	$1,9743
Israel	Shekel	$0,4712
Italie	Lire	$0,000891
Jamaique	Dollar	$0,0627
Japon	Yen	$0,01138
Kenya	Shilang	$0,0202
Koweit	Dinar	$4,4059
Liban	Livre	$0,000750
Malaysie	Ringgit	$0,5133
Mexique	Nouv. Peso	$0,44793
Norvège	Couronne	$0,1912
N.-Zélande	Dollar	$0,7151
Pakistan	Roupie	$0,0513
Pays-Bas	Florin	$0,7225
Philippines!	(Peso)	$0,0480
xPologne	Zloty	$0,00008
Portugal	Escudo	$0,00851
X-Rep.Tchèque	Couronne	$0,0458
X-Roumanie	Leu	$0,002000
Royaume-U.	Livre	$1,9471
X-Slovakie	Couronne	$0,0458
Singapour	Dollar	$0,8133
Suède	Couronne	$0,1791
Suisse	Franc	$0,8899
Taiwan	Dollar	$0,0503
Tanzanie	Schilling	$0,0042
Thailande	Baht	$0,0513
Trinidad-T.	Dollar	$0,2454
Turquie	Livre	$0,000130
Venezuela	Bolivar	$0,0149

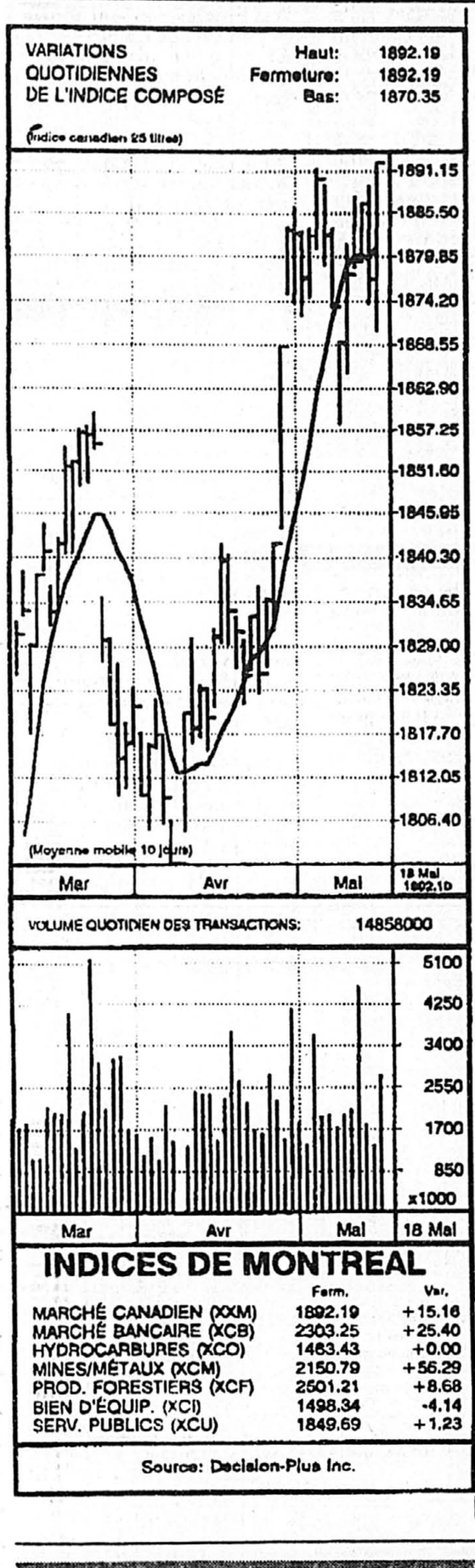
Les cotes sont en devises canadiennes.

LES OBLIGATIONS

GOUVERNEMENT DU CANADA

	Prix	Rend.	Var.
Cda 7 15Sep94	100.77	6.36	+0.10
Cda 7.00 15Mar95	100.72	6.56	+0.10
Cda 8½ 1Nov95	103.30	6.76	+0.15
Cda 6 1Feb96	98.05	6.79	+0.15
Cda 6½ 1Aug96	99.50	6.83	+0.15
Cda 8¼ 1Mar97	103.40	7.19	+0.15
Cda 7½ 1Jul97	101.10	7.18	+0.20
Cda 6¼ 1Feb98	96.55	7.12	+0.20
Cda 9½ 1Oct98	108.90	7.44	+0.10
Cda 9½ 1Dec99	108.47	7.57	+0.50
Cda 9¾ 1Jun01	110.82	7.90	+0.10
Cda 9½ 1Oct01	109.22	7.96	+0.50
Cda 9¾ 1Dec01	111.25	7.90	+0.50
Cda 8½ 1Apr02	104.40	7.80	+0.15
Cda 10 1May02	112.72	7.97	+0.15
Cda 7½ 1Jun03	96.75	7.72	+0.15
Cda 10½ 1Feb04	115.80	8.01	+0.15
Cda 10 1Jun08	114.05	8.34	+0.10
Cda 9½ 1Jun10	110.20	8.36	+0.10
Cda 9 1Mar11	106.20	8.32	+0.10
Cda 10½ 15Mar14	117.60	8.43	+0.50
Cda 9¾ 1Jun21	113.90	8.44	+0.10
Cda 9¼ 1Jun22	108.85	8.42	+0.10
Cda 8 1Jun23	96.70	8.30	+0.10

MONTRÉAL



INDICES DE MONTREAL

	Ferm.	Var.
MARCHÉ CANADIEN (XXM)	1892.19	+15.16
MARCHÉ BANCAIRE (XCB)	2303.25	+25.40
HYDROCARBURES (XCO)	1463.43	+0.00
MINES/MÉTAUX (XCM)	2150.79	+56.29
PROD. FORESTIERS (XCF)	2501.21	+8.68
BIEN D'ÉQUIP. (XCI)	1498.34	-4.14
SERV. PUBLICS (XCU)	1849.69	+1.23

Source: Decision-Plus Inc.

COMMENT LIRE LES COTES DE LA BOURSE

Les titres sont énumérés par ordre alphabétique de noms de compagnies. Seuls apparaissent les titres transigés au cours de la période. La valeur des titres est exprimée en cents sauf si la mention «$» apparaît.

Div (1) = Dividende par action sur une base annuelle.
C/B (1) = Cours de l'action divisé par le bénéfice annuel par action.
Ventes = En unités sauf si la mention «h» (centaines) apparaît, pour les Bourses canadiennes. À la Bourse de New York et à l'AMEX, tous les montants sont exprimés en centaines sauf si la mention «z» (unités) apparaît.
Haut = Sommet atteint par le titre au cours de la période.
Bas = Plancher touché par le titre au cours de la période.
Ferm. = Cours à l'arrêt des transactions.
Ch = Variation par rapport au cours de fermeture de la séance précédente (lot régulier).

(1) Données disponibles pour les Bourses américaines seulement.

EXPLICATION DES CODES

BOURSES DE MONTRÉAL ET TORONTO

p ou o = Titre assujetti à une réglementation spéciale.
f = Action ordinaire sans droit de vote ou à droit de vote subalterne.
z = Lot brisé.
Wt ou w = Bon de souscription (*Warrant*).
u = Unités de capital-actions.
pr = Action privilégiée

BOURSE DE VANCOUVER

q = Action ordinaire sans droit de vote ou à droit de vote subalterne.
z = Lot brisé.
f = Entreprise commerciale ou industrielle.
y = Entreprise de ressources.

BOURSES DE NEW YORK ET AMEX

g = Dividende en dollars canadiens
e = Dividende extraordinaire.
t = Dividende en action.
c = Dividende spécial faisant suite à une liquidation.
a = Dividende annuel plus un dividende extraordiaire.
i = Paiement suspendu du dividende.
s = Après fractionnement d'actions.
x = Ex-dividende.
d = Nouveau bas de l'année.
u = Nouveau haut de l'année.
pf = Action privilégié
Wt = Bon de souscription.
v = Suspension des transactions.
vi = Situation de faillite.

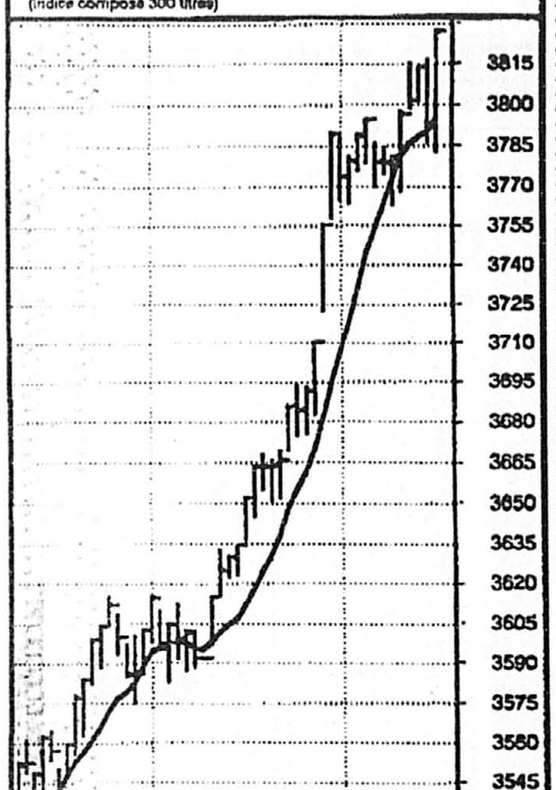
Valeurs	Ventes	Haut	Bas	Ferm.	Ch. Net
A / B					
iAur Res	1624	440	440	440	+ 5
Abti Prce	3725	$15⅜	15¼	15⅜	+ ⅛
Actidev	2000	80	80	80	+ 5
Agnico E	24270	$12¾	11	12¾	+ 1
iAgritek	23300	$7⅛	7	7⅛	+ ¼
Air Canda	59775	330	325	325	— 10
Alta.energy	23783	$20¼	20	20¼	
Alta E. ir			(voir	plus	bas)
Alcan Alu	141073	$23¼	22⅞	23	— ¼
Algo Sr.1	5700	485	485	485	+ 25
Algo.A	3300	320	320	320	
Alim.CT	2900	122	122	122	— 3
Am.Barric	722936	$30⅛	28⅛	30	+1½
Amisco	3000	135	135	135	— 5
fAtco I	8525	$13¾	13⅛	13⅜	
Audrey	444380	153	125	147	+ 24
Ault	s71000	$16¾	16⅛	16⅜	+ ¼
Autostock	3000	350	335	335	— 15
Avcorp	2000	41	41	41	+ 5
BC GAS	4100	$15⅛	15	15⅛	— ⅛
BC Telec	6486	$21	20¾	21	
BCE SrO	400	$43	43	43	+ ⅜
BCE wt	3000	340	325	325	— 25
BCE Inc.	55117	$44⅝	44⅜	44⅜	— ⅛
BCE Sp			(voir	plus	bas)
BCE Mbl	6000	$36½	36½	36½	
Bgr.pm.A	10345	$11¼	10¾	11¼	+ ½
fBMTC.a	14700	$7⅜	7½	7½	
Bq.Laur	3410	$18	17⅜	18	
Bq.lau.sr6	3600	$26⅜	26¼	26⅜	
Bq.Laur.wt	2668	165	155	165	+ 15
Baue Nat	199983	$10⅜	10⅛	10¼	+ ⅛
Bq.Nat.sr5	125	$64½	64½	64½	+ 1
Bq.na.sr10	1500	$25⅜	25⅜	25⅜	
Bq.na.sr11	2150	$24½	24⅜	24½	+ ¼
Bq.Nat.sr9	800	$26¼	26⅛	26⅛	+ ⅛
Bq Royale	133794	$28⅛	27¾	28⅛	+ ¼
Bq.Ry.srJ	2800	$25⅜	25¼	25¼	— ⅛
Bq.Ry.srK			(voir	plus	bas)
Bq.Ry.Pc			(voir	plus	bas)
BqRy 1.45	1500	$20	19¾	20	+ ⅛
Bq.Ry.srF	3250	$27⅞	27¾	27⅞	
Bq.Ry.srG	100	$27½	27½	27½	
Bq.Ry.srH	1200	$28⅛	28⅛	28⅛	— ⅛
Bq. T—D	68256	$18	17¾	18	+ ¼
B.Imp.sr10			(voir	plus	bas)
B.Imp.sr11	4200	$27⅛	27	27	
B.Imp.sr8	900	$26¾	26¾	26¾	
B.Imp.sr9	1900	$28½	28¾	28½	+ ⅛
B.Imp.sr6	2700	$26⅞	26¾	26¾	
Bq.C.Imp	209368	$29¼	28⅞	29¼	+ ⅜
Bque Mtl	105407	$25⅛	24¾	25⅛	+ ¼
BMO Sr4	4000	$27¾	27½	27¾	+ ¼
Bq.N.Ecos	125455	$25¼	24⅞	25¼	+ ¼
B NE sr1	1600	$21⅜	21⅜	21⅜	+ ⅛
B NE sr3	2850	$20⅜	20¼	20⅜	+ ⅛
B NE sr4	1800	$27	26⅞	27	+ ⅛
B NE Sr5	4500	$27⅜	27¾	27¾	+ ⅛
Bestar	8000	95	80	80	
Biochem	111850	$14¾	14¼	14½	— ¼
Biomira	3700	$10½	9¾	9¾	— ⅛
Bionaire	116075	425	390	425	+ 25
Bocenor	500	200	200	200	
Bomb A	3500	$11	10⅜	11	
fBomb B	236990	$11	10⅞	11	+ ⅛
Bomb.Sr1	2200	$24⅜	24⅛	24⅜	— ⅛
Bow Val	6932	$13¼	13	13	— ¼
BowVl2.05	3400	$24½	24½	24½	— ⅜
Brascan.A	2500	$11¾	11½	11¾	
Brascan.w	4000	10	10	10	— 5
Bruncor	5907	$21¾	21½	21½	— ¼
Brunswick	500	$7⅞	7⅞	7⅞	— ⅛
C / D					
CBI	48	15	27	32	23¾	23⅛	
CBS	1	22	298	233½	23⅛	232	+ ¼
CCX			184		⅜	⅜	⅜—1-16
CIGNA	3.04	15	1685	60⅜	59½	59½	— ⅜
CML s	.08	30	1002	41⅜	40⅞	41⅜	+ ¼
CNA Fn			288	90½	87¼	88¼	—1⅞
CNAI	1.16a		32	12⅜	12½	12½	
CPC	1.28	15	946	43½	42⅞	42⅞	— ⅛
CPI	.56	10	382	14⅞	d14½	14¾	+ ⅛
CSX	1.52	18	3061	71¼	69	69¾	—1½
CTS	.40	37	20	20¼	20¼	20¼	— ¼
Cabot	1.04	19	276	46	44¾	45⅜	— ⅞
Caesar		17	2840	u48½	47¼	48⅜	+1⅜
CalFed s			680	15¾	15¼	15½	— ⅛
Calmat	.40	82	91	18½	18	18	— ⅛
CmpR g			16628	u 1⅜		¾	1 + ⅛
CampSp s		53	1727	40⅝	40⅛	40½	+ ⅜
CdnPc g	.32		2492	16¼	16	16⅛	+ ⅛
CapCits	.20	21	363	523¾	517¼	523¾	+4⅜
CapHld s	.73	11	1962	35¼	34¾	34⅞	— ¼
Carmk n		24	1713	14⅞	14⅜	14⅜	— ½
Carlisle	1.36	17	17	55	54¾	55	
CarTec	2.40	19	50	51¼	50⅞	51⅛	+ ⅛
CashAm	.05	16	1886	7⅛	6⅞	7⅛	+ ⅛
Catelus		135	164	6¾	6⅝	6¾	+ ⅛
Caterp	.60		4875	69⅛	67⅝	68	— 1
CedrFr	1.85	17	121	30⅜	30	30⅛	+ ¼
CentEn	1.60	11	2137	17⅞	17½	17⅜	— ¼
Centex s	.20	15	1842	29¼	28¼	29¼	+1
CenSoWst	1.62	15	4690	30¼	29¾	30	— ⅜
CenHud	.2	11	226	31		30⅜	30¾ — ⅛
CntyTls	.31	23	244	30⅞	30½	30¾	
Chmpln	.20		1070	32⅞	32⅜	32⅜	+ ⅛
ChpSII	.20		37	10⅝	10½	10⅝	
Chase	1.20	139	11973	29¾	28¾	29⅛	+ ¼
Chaus		194	37	3⅞	3¾	3⅞	+ ⅛
Chemed	2	18	501	29	28½	28½	— ½
ChmBnk	1.32	9	24923	36⅜	35¾	36	— ⅛
ChWste	.20	22	3349	13¼	12¾	12⅞	+ ⅛
Chevrn	3.50	16	3451	85⅜	84⅛	84⅞	— ¾
ChkFull	.211	27	136	9½	9¼	9½	
ChrisCr	.60t	13	172	32⅛	31⅞	32⅛	+ ⅛
Chrysir	.60	11	20478	43¼	41⅞	42½	— ¼
Chubb	1.72	12	3461	85	83⅜	84⅞	+ ⅜
Cilcorp	2.46	16	552	41⅜	41⅛	41¼	— ⅛
CinMil	.36	36	960	25¾	25	25⅛	+ ½
CineOd			1110	2½	2¼	2⅜	+ ⅛
Circus			23	5555	49¾	49⅛	49⅜	+ ⅜
Citicorp		16	19385	28	27⅛	27½	+ ½
ClarkE			472	28⅞	28¼	28½	+ ⅛
ClayIH s		22	1188	24⅛	23¾	24	+ ⅜
ClvCtl	1.20	34	5	33¾	33¾	33¾	
Clorox	1.80	21	520	49½	48¾	49½	+ ½
ClubMd	.30	13	87	22¾	23¼	23¾	+ ⅜
Coachm	.20	14	275	19¾	19⅜	19⅜	
CocaCl	.68	27	14102	40¾	39⅞	40	— ⅛
CocaCE	.05		1683	13⅛	12⅞	12⅞	— ⅛
ColgPal	1.24	19	3398	59	58¼	58¼	— ¾
ColHln	.68		614	9⅛	8⅞	8⅞	
ColHl	.72		456	7⅛	7	7	— ⅛
ColMu	.64		277	8½	8¼	8⅜	
Comdis	.28	8	1030	14½	14⅛	14⅜	
Comerics	1.02	14	3388	28¾	28	28¼	— ¼
CmlTek	.68	18	38	19⅛	19	19	— ⅛
CmlMtl	.52	20	70	30½	30¼	30¼	
Comdre			1278	4⅛	4	4	— ⅛
CmwE	1.60	13	2559	26½	26⅛	26¼	
Comsat	1.48	27	441	61½	60¾	61½	
CPsvc	.18i	34	762	9¾	9½	9⅝	
Compaq		17	27213	55⅝	53¾	55⅜	+2⅛
CmpCre			507		¾	11-16	11-16	+1-16
CmpAsc	.10	24	11004	u29¼	28¼	28⅞	+ ⅜
CompSc		15	671	72½	71¾	71⅞	— ⅛
CmpTsk	.10	13	136	6¾	6½	6½	— ⅛
ConAgr	.62	16	4074	25⅜	25⅛	25¼	+ ⅛
ConnNG	1.44	15	25	27⅛	26¾	26¾	— ¼
ConrPr		10	3516	12¾	12⅜	12¾	+ ¼
ConEd	1.94	13	4740	33⅜	33⅛	33¼	— ⅛
CnsFrt			3391	17	16	16⅛	— ⅞
ConsNG	1.92	23	881	51½	51	51½	— ⅛
Conrail s	1.10	15	2688	52	50¾	51⅛	— ⅜
CntlBk	.60	7	2489	23½	22⅞	23¼	+ ⅛
CntlCp	1		3019	29⅜	29	29⅜	+ ¼
Convex		72	7301	6½	5⅞	6½	+ ¾
CoopCo			272	15-32		⅜	15-32	+1-16
Cooper	1.32	17	1773	47¾	47⅛	47⅜	— ¼
Coreln	.24	12	142	8¾	8½	8½	— ½
Corningln	.68		1855	34½	34	34⅛	— ⅛
CTF	.24		19	15⅜	15¼	15⅜	+ ⅛
CntCrd s	.40b	11	5730	27½	26	26¼	— ½
CntrMt	.48	23	556	6⅜	6⅛	6⅜	+ ⅛
Crane	.75	13	219	27¾	27⅛	27¼	— ⅜
CrayRs			3122	30⅞	30	30	
CrmpK s	.40	26	523	23⅜	22⅞	23⅛	+ ¾
CwnCrk s		20	875	37¼	36⅝	36⅝	— ⅛
CrysBd			222	2½	2⅜	2½	
CumEn	.20	16	3728	9⅞	8⅝	8⅝	—5⅜
Curlnc	.96		19	13¾	13⅝	13⅝	— ⅛
Cycare		38	111	10⅜	10⅜	10⅜	— ⅛
Cyprus	.80a		3563	27⅛	26⅜	26¾	+ ⅜
DPL s	1.12	14	1312	19¼	19⅛	19¼	
DalSem		19	1096	15⅛	14¾	14⅞	
DanaCp	1.60	42	666	49¼	48⅛	48⅜	— ⅞
Danher	.03e	25	973	30	29½	29⅞	
DataGn			5928	10¼	10	10¼	+ ⅛
Datapt			532	4⅛	4½	4½	— ¼
DaytHd	1.60	14	3623	71⅞	70¼	70½	— ⅞
DeSoto			349	7¼	7	7¼	+ ¼
DeanFd	.60	16	252	26¼	25¾	26⅛	+ ⅜
Deere	2.06	144	1952	56⅜	55⅜	56	
DelmPL	1.54	13	1310	22¼	d21½	21⅜	— ¾
DeltaAir	.20		3116	59	57⅛	59	+ ⅜
Deltona			41	2	2	2	
Deluxe	1.40	19	x2878	46⅜	45⅝	46	— ⅜
DetEd	2.06	9	2106	33¾	33½	33¾	+ ⅜
Dexter	.88	17	117	25½	25¼	25½	+ ⅛
DiagPd	.40	19	71	22⅞	22¾	22¾	+ ⅛
DialCp	1.12	51	323	39¾	39½	39⅜	— ½
DiaSO	.60e	18	220	6¼	6⅛	6⅛	+ ⅛
DianaCp		8	12	5¾	-5⅜	5⅜	— ¼
Diebold s	1.20	21	113	45¾	45⅜	45⅜	— ¼
DigitCm			82	13⅜	13½	13⅜	+ ¼
Digital			9238	47½	46⅝	47¼	+1
Disney s	.25	24	9514	40	39½	40	+ ⅜
DomRes	2.46	15	1705	43⅛	42⅜	42⅜	— ½
Domtar			57	5⅛	5	5	— ⅛
Donald s	.40	19	71	36½	36⅛	36⅜	
Donlley s	.52	24	1989	28⅛	27⅜	28	+ ⅛
Dover	.88	20	2228	47¾	47	47⅛	+ ⅛
DowCh	2.60	334	3145	54⅞	53	53¾	— ⅜
DowJns	.80	24	1308	30⅜	29¾	29⅞	+ ¼
Dravo		20	737	9¾	9⅜	9¾	+ ⅛
Dressr	.66b	36	1993	21¼	20¾	21	
Dreyfus	.76	15	401	37¾	36¾	36⅞	— ⅜
DuPont	1.76	22	7320	51¼	50¼	51	— ⅜
DunBrd	2.44	19	1585	59⅛	58½	58¾	— ⅜
Duo prA	2.10		z300	32	32	32	+1½
Duracel	.64	21	1615	30½	29⅞	30⅛	+ ⅜
Dycom			54	31½	31⅜	31⅜	
DynAm	.20	18	5	15⅞	15⅞	15⅞	+ ⅛
E / F							
Echo Bay	54850	$15½	13⅜	15⅜	+1½
Encor Inc	186469	53	51	51	— 1
EnerplusG	1000	315	315	315	— 5
EnpFnd.G			(voir	plus	bas)
Espalau	1000	50	50	50	
Etac Sale	6500	430	420	420	— 5
EDC.note			(voir	plus	bas)
FPI Ltd	2200	440	415	440	+ 30
Flenbrd G	1000	235	235	235	+ 10
Fi.Desi.s1	1300	$15½	14¼	14¼	—1½
Flet.Can.a	3402	$18⅝	18⅜	18⅜	+ ⅛
Flet.cda.ir			(voir	plus	bas)
Flet.Inv2b	900	$26¼	26¼	26¼	
Flet.Inv1b	600	$25⅝	25⅜	25⅜	+ ⅛
fFdCr.Que	9330	$8½	8½	8½	+ ⅛
ForesbecA	11000	93	90	92	+ 2
iForex	58100	$8⅛	8	8⅛	— ⅜
Fortis Inc	9400	$24½	24⅜	24½	
fFourSeas	25000	$14½	14½	14½	— ½
G / H					
fGlc.Ira.A	100	$8¾	8¾	8¾	
GTC.Ira.B	1400	$9	8¾	9	
Gaz.Metro			(voir	plus	bas)
fGldcrp	200	$5⅞	5⅞	5⅞	+ ⅛
G Knight	1800	$10½	10	10½	+ ¼
Govette	2000	205	205	205	— 3
iGranisk.a	22100	320	310	320	— 10
G.W.lifeco	800	$15	15	15	— ⅛
Gr.L.1.875	300	$25	25	25	
fGr.laur.b	47850	480	465	480	+ 15
GuilvA	1300	$5¼	5	5	— ¼
Gulf Res	3100	$5¼	5⅛	5⅛	+ ⅛
Gulf.R.p.a	z50	345	345	345	
Hees.Int	7000	$10⅜	10⅛	10⅛	— ¼
Hemlo	63050	$13	12⅞	13	+ ⅛
Honco	2500	36	35	35	— 15
fHorsham	4325	$16½	16	16½	+ ¾
Hubbard	800	195	195	195	
H Bay.ir			(voir	plus	bas)
Hypocrat	39000	70	68	69	+ 2
I / J					
IPL Inc	5300	$7	6⅞	6⅞	— ⅜
Ideal Mtl	4100	145	145	145	— 5
IglooVs	7700	115	110	110	
Imasco.ltd	134700	$37⅛	36¾	37⅛	
iImmedia	6143	310	300	310	+ 5
Imper.Oil	6820	$47¼	46¾	47	— ⅜
fImpr.Qbr	23700	$24¾	24⅜	24⅜	— ⅜
Inco Ltd	38325	$28½	27⅜	28⅜	+ ⅜
IBM	499	$61¼	60½	61¼	+1¼
Int.dta.pr	1300	10	10	10	
iInf.Data	1000	36	36	36	
Interprov	18600	$28¼	27⅞	28⅛	+ ⅜
Island Tel	200	$20½	20½	20½	
fIvaco A	5600	400	400	400	
Ivaco.sr1	1000	$11¾	11¾	11¾	
Ivaco.sr4	200	$15⅜	15⅜	15⅜	— ⅜
JSFin prA	500	210	210	210	
fJean.Cl.A	3550	$13¾	13⅜	13⅜	— ⅛
fJmy End	2300	420	415	420	+ 5
K / L					
Kaufel.A	300	$8¼	8¼	8¼	— ⅛
Kaufel.B	36900	$8¼	8¼	8¼	+ ⅛
fLGS Inc.	3440	225	225	225	
LSI Log	1000	210	210	210	— 5
Labatt.ir			(voir	plus	bas)
Labatt	250900	$23⅜	23½	23½	— ⅛
Lac Min	362111	$12⅞	11⅜	12¾	+ ⅛
LfrgCan.p	1010	$20½	20¼	20¼	— ¾
fLaidlw B	16950	$10¾	10⅝	10¾	
LKwood.u			(voir	plus	bas)
Lap Ver	650	350	340	350	+ 10
LavVer.wt	11000	85	85	85	+ 2
fLMGL.A	8700	$10	9¾	9¾	— ¼
Leader I	950	125	120	125	+ 15
LBL.inc	600	60	60	60	
Loblaw	200	$23⅛	23⅛	23⅛	
Loewen	76200	$23	22⅝	23	+ ¼
iLog.G.Inf	20100	245	225	245	+ 30
Londn.Ins.	z50	$23	23	23	
Londn.SrA	600	$18½	18½	18½	+ ⅜
M / N					
M Corp	2350	$5⅛	5⅛	5⅛	— ½
Maax	5500	$8¾	8½	8½	— ⅜
Maax.wt	2666	335	335	335	— 15
McM. Bldl	54020	$20¾	20⅝	20⅝	+ ⅛
McMil ir			(voir	plus	bas)
Maclean	2500	$11½	11½	11½	+ ⅛
Macyro	z200	60	60	60	
fMagna A	700	$44⅝	44½	44½	— ¼
fMalette	189	$11	11	11	— ¼
Maple leaf	4100	$13½	13¼	13⅜	— ⅛
Marit El	200	$17⅞	17⅞	17⅞	+ ⅛
fMarit Tel	19775	$21¼	21⅛	21⅛	— ⅛
Markbrgh	5000	300	285	300	+ 20
fMarStelA	247	130	130	130	
MarStelB	247	130	130	130	
Malco	1600	116	116	116	
Mazarin	220575	175	168	168	+ 1
Metall	400	$10⅜	10¾	10¾	+ ⅜
Methanex	4300	$8¼	8¼	8¼	
fMetroR.A	8342	$10⅜	10⅜	10⅜	— ¼
M.Tempus	23900	365	350	365	+ 15
Mdind.wal	24570	$7¾	7½	7⅝	
Minnova	500	$15½	15½	15½	+ ½
fMitchll A	450	$12½	12½	12½	— ⅛
Mitel Corp	211210	340	325	330	+ 10
fMolson A	9285	$24⅜	24⅛	24⅜	
Molson B	125	$24½	24½	24½	+ ⅛
iMonter.A	1400	30	30	30	— ½
Moore	33625	$21¼	21⅛	21¼	+ ⅛
Morgn Hy	500	$5⅝	5⅝	5⅝	— ⅛
Noram.w	1000	35	35	35	— 5
Nor.Forst	9315	$10¾	10⅜	10¾	+ ⅛
Noranda	17700	$20½	20¼	20⅜	
Noran.srB	250	$28	27¾	27¾	— ⅛
Norand 6	600	$21⅜	21¼	21¼	+ ⅛
Noran.7.75	1300	$23⅜	23½	23⅜	+ ⅛
Norcen	857	$20⅞	20¾	20¾	— ⅛
Nor.can.O	19891	$14	13½	14	+ ½
NC oil.sr6	1500	$22½	22½	22½	
NC oil.sr7	200	$21	21	21	+ ½
Nor Tel	20101	$44⅜	43⅝	43¾	
Northgate	11300	190	155	187	+ 37
Nova Albt	104727	$9⅛	9	9⅛	
N.S.Power	24481	$11½	11¼	11⅜	— ⅛
N.S.Pow.r			(voir	plus	bas)
iNovic	5800	350	350	350	— 5
Numac	7900	$8	7¼	8	+ ⅜
O / P					
fOcel.En.b	4300	$11⅛	11	11	+ ¼
Ocel.wt.r	4000	425	420	425	+ 10
Ondaatje	20500	285	280	285	
fOsha A	60800	$24¼	24¼	24¼	
Pancdn.Pf	450	$41¾	41½	41½	— ¼
Peerless	3000	$5⅜	5⅜	5⅜	+ ⅛
Pegasus	26900	$30	27⅜	30	+2⅛
Pegasus.w	5500	$13	10¼	13	+2½
Petro Can	6250	$9½	9½	9½	— ⅛
Philip.Env	1700	$9⅜	9¼	9⅜	+ ⅛
Pla.Dome	507606	$23½	22	23½	+1¼
Plastibec	10300	360	340	340	— 15
Poco Petr	22000	$8½	8¼	8½	+ ⅛
PCS Inc.	1300	$24½	24½	24½	
fPowr Cr	58655	$17⅛	17	17	+ ⅛
Power.Fin	4975	$23	22¾	22⅞	+ ⅜
Premdor	4000	$10⅜	10⅜	10⅜	+ ⅛
Promatek	1500	80	80	80	+ 5
Q / R					
QUNO	150	$19	19	19	+ ⅛
Que Tel	972	$18½	18½	18½	
QuebecoA	5800	$20	19⅞	20	+ ⅛
fQuebecoB	202765	$20⅛	19⅞	19⅞	— ⅛
Quebco.wt	1000	$6	6	6	
Quorum	1000	$8	7⅞	8	+ ⅜
RPM Tec	800	55	55	55	— 10
fRadio.A	100	$6⅞	6⅞	6⅞	— ⅛
RangerOil	45100	$5⅞	5¾	5⅞	+ ⅛
Reed Cll	276	$31½	31½	31½	— ¾
fReitmn A	300	$21½	21½	21½	+ ¼
Renaisnce	13930	$30½	30⅛	30⅛	— ¼
fRepap	102850	290	280	290	+ 5
iRichmont	423163	430	370	425	+ 55
Rio.Algom	4800	$17¾	17¼	17¾	— ½
Rio Alg.ir			(voir	plus	bas)
Roctest	1700	315	310	310	— 5
fRCantel.b	500	$26	26	26	— ⅜
fRogerC.B	132651	$17¾	17⅜	17¾	
Roger.wt	2600	270	255	265	— 10
Rolland	500	$5⅞	5⅞	5⅞	— ⅛
Rothman	300	$101½	101½	101½	+1½
Royal.Log	13111	275	270	275	+ 10
fRyTrsIco	235600	44	39	39	— 6
S / T					
SHL Syst	14650	$14	13⅞	13⅞	
fSNC	4400	$14⅞	14½	14⅞	
SR.Telcom	11205	$18	17⅛	18	— ¼
SanFraSr2	600	$9½	9½	9½	
SaniGest	500	350	350	350	— 10
Sani Mo.a	6000	230	220	220	— 5
Saskoil	32300	$9¾	9⅝	9¾	

TORONTO

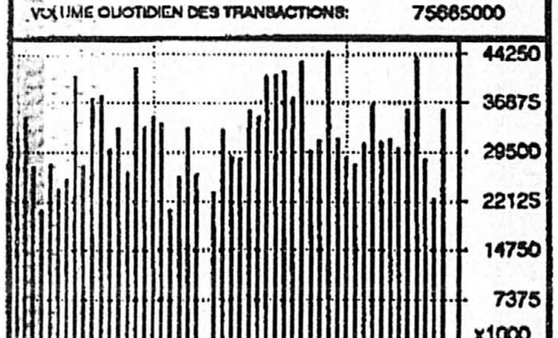
VARIATIONS QUOTIDIENNES DE L'INDICE COMPOSÉ

Haut: 3826.85
Fermeture: 3826.85
Bas: 3782.87

(indice composé 300 titres)



VOLUME QUOTIDIEN DES TRANSACTIONS: 75685000



INDICES DE TORONTO

	Ferm.	Var.
300/COMPOSÉ	3826.85	+34.37
SERV. FINANCIERS	2888.28	+30.29
MINES ET MÉTAUX	2865.11	+9.01
PÉTROLE ET GAZ	4425.28	+7.88
INDUSTRIELLES	2104.99	+13.30
AURIFÈRES	8717.46	+473.82
PAPETIERES	3761.62	+21.42
CONSOMMATION	6273.25	-31.53
IMMOBILIER	2987.35	-1.56
TRANSPORT	4241.31	+43.98
PIPELINES	3814.66	+32.92
SERV. PUBLICS	3239.57	-7.62
COMMUNICATIONS	7723.87	+18.49
DÉTAIL	4072.10	-8.19
GESTION	4518.06	+38.19

INDICE TSE 35

HAUT	197.95
FERMETURE	197.86 (+1.49)
BAS	195.68
VOLUME	13361148

Valeurs	Ventes	Haut	Bas	Ferm.	ch. Net
A / B					
AGFM B f	1200	$13	13	13	
Aber Res o	89250	425	410	415	— 5
Abti Prce	5334	$15⅜	15⅛	15⅛	
Acadia M o	13500	28	27	28	—1½
Accord Fin	1000	240	240	240	
Acugrph A o	14600	225	205	210	—25
Acklands	3400	$7⅜	7½	7½	— ¼
Adex mng o	48400	58	50	53	— 5
Adv Grys o	1000	240	240	240	— 5
Agnico E	208827	$12⅞	11	12⅜	+ 1
Agra Ind A	6400	$8⅜	8¼	8¼	— ⅛
Agra B f	31300	$8¼	8⅛	8⅛	— ¼
Air Canada	74250	335	325	330	
Akita A f o	2618	390	380	390	+10
Akita B o	550	375	375	375	
Alt Energy	62645	$20¼	20	20¼	
Al Enr 775	2500	$27	26⅞	26⅞	
Alt Enr r	see below				
Alta Nat	1012	$15⅝	15⅜	15⅝	+ ⅛
Alcan	1435375	$23⅜	22⅞	23⅜	+ ⅛
Alcan C p	1900	$20¾	20¾	20¾	
Alcan E p	200	$17¾	17¾	17¾	+ ¼
Algo Gr A f	419320	310	310	310	—10
Algo fin a	3000	330	320	320	+ 5
Altai Res o	138000	45	40½	45	+ 2
Allelix Bio	81398	$7¼	7⅛	7⅛	— ⅛
Amax Gld	2693100	$10⅞	9⅜	9⅜	— 3
A Barick	1670218	$30⅛	26	30⅛	+ ⅛
Am Eagle o	1274200	27	25	26½	— ½
Amoco Sed	see below				
Anchor L	10900	490	485	490	
Anderson	22238	$23⅞	23¼	23¾	
Ang CT 265	440	$35	34	35	
Ang CT 315	200	$41	41	41	
Anthes	51500	53	50	50	— 1
Archer C o	12400	425	410	415	—10
Args 250 p	300	$41	41	41	
Argus B pr	z50	$31	31	31	
Arimetco o	226900	240	210	240	+25
Armbro En	6000	34	34	34	— 2
Astral A f	1500	$14½	14½	14½	+ ⅜
Atco I f	13365	$13¾	13½	13¾	
Atcor A f	30620	$5⅜	5⅛	5¼	+ ¼
Atcor B	36400	$5⅜	5⅜	5⅜	
Athabska o	6000	26	26	26	
Atlanta G o	8500	89	82	89	+ 7
Atlantis	177509	145	138	145	+ 2
Audrey R	10100	150	125	147	+24
Ault foods	270662	$16¼	16⅛	16⅛	+ ¼
Aur Res o	69133	440	430	440	
Aurizon o	199688	77	70	73	— 2
Azco Mng	665800	270	265	265	+ 5
BCE Inc	655055	$44⅜	44⅜	44⅜	— ⅛
BCE I O	155150	$43⅛	43	43⅛	
BCE w	35300	340	320	320	—25
BCE Mobi	20687	$36⅛	36½	36⅜	+ ⅛
B C Bancor	7239	137	133	137	+ 4
BC Gas	25484	$15¼	15	15⅛	— ⅛
BC Rail p	5282	$25⅞	25⅝	25⅝	— ¼
BC Sugar A	15900	$10⅜	10	10	— ⅜
BC Tel 1.21	700	$16½	16½	16½	— ¼
BC Tel 1.76	500	$24¾	24⅜	24⅝	— ⅜
BC Telcom	70507	$21	20⅜	20⅞	+ ⅛
BF Realty	15007	4	4	4	
BGR A	20270	$11⅜	10⅜	11¼	+ ⅝
Bll Ent	2000	$12⅞	12⅞	12⅞	+ ⅛
Bmr Gold o	231700	71	65	68	— 2
BNT Ltd	4700	$14⅞	14⅞	14⅞	— ⅛
BNT Eqty	400	$29	29	29	
BYG o	14000	15	15	15	
Baca A o	5000	61	58	61	
Baja gld o	9000	125	118	125	+ 7
Ballistic o	15300	$6⅛	5¾	6	— ⅛
Banister I	11150	$13⅜	13½	13⅜	+ ¼
Bank Mtl	315325	$25¼	24¾	25¼	+ ½
Bk Mtl 4p	4300	$27¾	27½	27¾	+ ¼
Bk Mtl B	2300	$29	28¾	28⅞	+ ⅛
Bank N S	132439	$25¼	24⅞	25¼	+ ¼
Bk NS 1p	11775	$21¾	21⅜	21⅜	+ ⅛
Bk NS 3p	5850	$20⅜	20⅛	20¼	— ⅛
Bk NS 4p	26840	$27	26⅞	27	
Bk nS 5p	1000	$27⅞	27¾	27¾	
Bk nS 6p	5600	$25⅜	25¼	25¼	— ⅛
Baringtn o	91100	430	410	415	+ 5
Baton	218	$6⅜	6⅜	6⅜	+ ⅛
Batle Crk	38000	290	285	290	+ 5
Beau CA	68900	183	176	180	— 2
Bell 1.94 p	900	$27¼	27¼	27¼	+ ½
Belmoral	151700	18	17	17½	— ½
Bema Gl o	316705	194	174	189	+ 5
Benson o	55650	175	160	165	— 5
Bethlem R	17000	48	46	46	— 2
Bioch Phar	3400	$14¾	14¼	14¼	— ½
Biomira	16900	$10½	9¾	9¾	— ⅜
Bionaire I	10500	415	395	415	+15
Bl Hawk o	315500	48	39	46	+ 8
Blk Swan	140500	11	10	10½	+ ½
Blue rang A	17300	$7⅞	7¾	7¾	
Bombdr A	1000	$11	10⅞	11	— ½
Bombdr B f	228300	$11	10⅞	10⅞	
Bovar Inc	3202	100	100	100	
Bow flx o	12500	105	105	105	+ 5
Bow Valy	108178	$13⅜	13	13⅜	
Bow Valy 4	350	$14	14	14	—1¼
B V 2025	2630	$26⅝	26⅜	26½	— ⅜
Bowtex o	15000	140	136	136	— 4
Bracknel	138000	$8⅜	8¼	8¼	— ⅛
Bramalea	3334500	17	16	17	+ ½
Brandvr o	35817	53	50	51	+ 6
Brascad A	713	$33	33	33	— ½
Brascan A	11721	$11⅝	11½	11⅜	— ⅛
Brascan F p	200	$24¼	24¼	24¼	
Branscan r	see below				
Brkwater o	991520	28	25	28	+ 2
Brik Brw o	4800	200	195	200	+10
Bright A	100	$19	19	19	— 1
Brookfld I p	4200	$25½	25	25	+ ⅛
Bruncor	4331	$21¾	21½	21⅝	— ⅛
Brunswk	2720	$8	8	8	— ⅛
Bryndon	37500	25	25	25	
Budd Can	300	$25	25	25	+ ¾
C / D					
CAE	507350	$5⅛	5	5⅛	
CCL A	297	$9	9	9	
CCL B f	5375	$8¾	8⅝	8¾	+ ¼
CFCF f	25000	$12	11¾	12	+ ¼
CGC Inc	3000	$8½	8⅜	8⅜	
CGI A of	400	300	300	300	—10
Cmac Ind	4600	$15¾	15¼	15¼	— ⅛
CMP 88P u	see below				
CS Res	19200	$8	7⅞	7⅞	— ⅛
CSA A f	500	$6⅜	6⅛	6⅜	+ ⅜
Cfs pr z	1400	$25	25	25	— ⅛
Cablshr A f	32000	145	135	135	—10
Cabre	5945	$16	15⅞	15⅞	— ⅛
Caledon o	22383	102	100	102	+ 8
CallNet	29600	$22	21⅜	22	
Cambior	898294	$16⅝	15½	16⅝	+ ¾
Cambior w	733500	450	370	450	+60
Cambridg	12500	$16½	16⅜	16⅜	— ⅛
Cbg 8 d	see below				
Cambr 7.5 d	see below				
Cambrdg w	1500	16	16	16	
Camdev	z24	290	290	290	
Cameco	30500	$20⅝	20½	20⅝	
Cameco w	3000	$6½	6¼	6½	+ ¼
Camp Res	1342473	130	90	126	+36
Can Banc	26800	$5⅝	5½	5⅝	+ ⅛
Ca ban Eqt	5800	$10⅛	10	10⅛	
Can Malt	300	$13⅞	13⅞	13⅞	
C Trust un	see below				
C Trsco C	950	$17⅜	17⅜	17⅜	
C tungsten	23609	170	156	170	+15
Canadex o	6200	125	120	120	+10
Cdn crew o	53500	330	315	325	+10
C88 En Ao	11000	175	170	170	— 5
C Formst	3900	$5½	5	5	— ⅛
C frobishr	8500	196	185	196	+11
C frobishr	r31300	6	5	6	+ 3
CG Invest	350	$30⅞	30½	30½	
Cl Bk Com	328323	$29¼	28¾	29¼	+ ¼
CIBC 4 p	200	$84	84	84	— ½
CIBC 6 p	2300	$26⅞	26¾	26⅞	
CIBC 8 p	4895	$27	26¾	26¾	
CIBC 9 p	650	$28½	28⅜	28⅜	
CIBC 11 p	2000	$27¼	27⅛	27¼	+ ⅛
CIBC 13 p	6400	$25⅜	25⅛	25⅜	+ ⅛
Cdn Jorex	12150	180	180	180	
C Marconi	2050	$14⅛	14⅛	14⅛	— ⅛
Cdn Nat Res	80300	$25⅞	25½	25⅞	— ⅛
C Newscop o	z41	$6⅜	6⅜	6⅜	
C Ocdental	12524	$28½	28⅛	28⅜	+ ⅛
CP Forest	15600	$20	19½	20	+ ¼
CP Ltd	496195	$20¾	20¼	20½	+ ⅛
C Pioneer	102200	470	460	470	+20
Cdn Roxy	600	470	470	470	+ 5
Cdn Tire	400	$16	16	16	+ ¼
CTire A f	381054	$14¼	13½	14	— ¼
CUtil A f	40991	$22¾	22½	22¾	+ ⅛
C Util B	14900	$22⅞	22¾	22⅞	+ ⅛
CUtil 2nd I	600	$26⅜	26	26	— ⅜
Cdn Wn Bk	11300	480	470	480	+ 5
CWN G 4 pr	305	$11	10¼	10¼	
CWN 5½ p	1200	$15	14⅞	15	+ ⅛
Canam A f	500	320	320	320	— 5
Canbra	1000	400	400	400	
Canfor	87595	$36	35¼	35¾	+ ½
Canfor pr	500	$25⅛	25⅛	25⅛	— ⅜
Cangene	7300	285	270	270	—20
Canhorn o	26110	101	87	101	+ 1
Canlan Inv	3200	390	375	390	
Canstar S	1900	$15⅞	15⅜	15⅞	+ ½
Canwest w	3400	$5⅜	5½	5½	
Capilano o	13180	340	335	340	+10
Cara	26900	425	420	425	+ 5
Cara A f	10200	420	420	420	
Carena	4300	195	191	195	
Cascades I	1500	$6⅛	6⅛	6⅛	— ⅛
Cathedrl o	16710	83	82	82	— 1
Celanese	700	$47	46	46	
Cntrl Can	z68	32	32	32	
Cnt Crude o	39550	99	80	98	+13
CFund A f	14600	$6½	6¼	6½	+ ⅛
Cntl G Trc	27541	7	5	7	
Chai na ta	5580	$6⅞	6¾	6¾	— ⅛
Chalengr f	10200	290	280	290	+ 5
Chanclr E o	65700	270	261	265	— 9
Chanel R o	22400	59	52	56	+ 1
Chase Res o	17450	420	405	420	+ 5
Chateau A f	1400	$11¼	11¼	11¼	+ ⅛
Chauvco	6680	$14¾	14¾	14¾	+ ⅛
Cheni Gld o	34500	55	54	55	+ 3
Chrysler	1287	$54	53¼	53¼	— ¾
Cimaron o	3600	$8	8	8	— ⅛
Cineplex	38900	300	285	290	— 5
Cinram	5800	$21¼	21	21¼	+ ⅛
Circo Crft	49300	$6⅛	6	6	— ⅛
Citadel G o	10000	35	35	35	
City Res o	21900	19½	17	17½	—2½
Cliff o	434350	38	34	37	
Co Steel f	134300	$24¼	24	24¼	+ ¼
Cobi Food	8000	21	21	21	
CocaCBev	13570	425	415	415	
CoEnerco	129594	$11⅝	11½	11⅝	
Cogas eng o	17700	350	325	345	+15
Cogeco f	850	$8¾	8¾	8¾	— ⅛
Cognos	600	$8	8	8	
Coho Res	3500	215	210	215	+ 5
Cominco L	31665	$15½	15⅛	15½	+ ⅛
Cmco fert	55940	$12¼	12¼	12¼	— ⅛
Comnco R	14000	200	195	200	— 5
Comnco w	10000	27	27	27	— 1
Compu H o	277700	105	66	105	+38
Computlog	65000	300	288	288	— 9
Com brkrs	13900	$6¼	6¼	6¼	
Comstate o	2000	73	73	73	+ 1
Coniagas o	6181	65	65	65	
Conpak S o	z300	15	15	15	
CC Expr f	z50	54	54	54	
C Carma A	2971	220	216	216	— 4
C Enfield	z80	36	36	36	
C Eurocan	1500	225	225	225	— 5
C HCO o	47337	225	215	219	+ 4
Nevada o	44000	75	67	70	— 7
Con Prof o	32600	62	60	61	— 2
C Ramrod o	104000	360	345	360	
Consoltex f	25500	$5⅞	5⅞	5⅞	
Con Gas	19400	$17½	17	17⅛	+ ⅛
Con Pkg	37000	120	120	120	+ 5
CPhrma A f	100	255	255	255	+ 5
Conirns A p	100	410	410	410	+35
Conwest A	2180	$21⅞	21½	21½	— ⅛
Conwst B f	50424	$22	21½	22	+ ⅛
Corby	6227	$50½	50½	50½	
Corel	10950	$18⅞	18⅜	18⅝	— ⅛
Corncopa o	71130	340	305	340	+15
Corp Food	9500	$14⅜	14½	14½	
Coscan D	100	150	150	150	
Colt	40100	$45	43⅜	45	+1½
Counsel	15600	270	270	270	+ 5
Crwn But o	21400	$7½	7⅜	7½	+ ⅜
CLife I A	2300	$21	20¾	21	+ ¼
Crown Res	3000	$5¾	5¾	5¾	— ¼
Crownx	650	$7¼	7¼	7¼	
Crownx A	f63300	375	365	370	
Crownx I p	490	$20½	20¼	20¼	— ⅛
Crownx 2 p	1849	$14⅜	14⅜	14⅜	— ⅛
Crownx 4 p	840	$14	14	14	+ ½
Crnx c II p	2940	$14½	14¼	14¼	— ⅛
Cube Enr	5450	$7⅜	7⅜	7½	— ¼
Cumulus o	262000	14	11½	13½	+2½
Curagh I f	8000	44½	40	40	— 2
Czar Res	158750	184	176	179	— 3
Czar A w	32000	45	41	41	— 4
DMR w	4000	55	55	55	+ 5
DY 4 syst	268105	17	16¼	16½	
Dalmys	400	390	390	390	
Dalmy C f	8500	380	370	370	—20
Datatech o	50100	40	35	36	+ 1
Davidson o	4022	55	50	50	
Davis B f	600	205	205	205	
Dayton o	57550	335	315	330	+15
Deak Res o	660080	27½	25	27½	+ 1
Deiour o	67500	15	14	15	
Delrina C	23000	$9⅜	9⅛	9⅛	— ⅛
Denison A p	z4	31	31	31	
Denison B	111396	27	26	26	— 1
Denison B p	6600	345	330	330	+ 5
Deprenyl R	4600	335	330	330	+ 5
Derlan	6000	430	425	430	+ 10
Derlan A	1000	$7¼	7¼	7¼	— ⅛
Develcon	2250	57	57	57	
Devnic E o	1363	20	20	20	
Devran P o	32828	153	148	152	+ 1
Devtek f	4000	215	215	215	
Dexleigh	3500	73	70	73	+ 1
Dia Met o	6200	$53	51⅜	52⅞	+2⅛
Dicknsn A	122318	$6⅞	5⅜	6⅛	+ ⅛
Dicknsn B	900	$6¾	5⅞	6¾	+ ¾
Dion Ent o	2650	$6	5⅞	6	+ ⅛
Disys	1800	300	280	300	+20
Discov W	37520	$6⅜	6	6⅜	+ ⅛
Dofasco	383085	$14½	14¼	14½	+ ⅜
Dofasco 260	4385	$26⅛	25¾	26	— ⅛
Dofasco w	7450	35	30	35	+10
Doman A	11668	$11¼	10⅝	11¼	+ ½
Doman B f	188770	$11	10⅜	11	+ ⅛
Doman 2 p	200	$35	35	35	+ ½
D Expl of	32500	14½	14	14½	
D Textile	40267	$11⅜	11½	11⅜	— ⅛
Domtar	63208	$6½	6⅜	6⅜	— ⅛
Domtar db	see below				
Domtar 225	325	$21¾	21¾	21¾	— ¾
Donohue A f	251272	$18⅝	18⅜	18⅝	
Donh A w	291400	430	425	425	+ 5
Dorel B f	600	$13⅜	13⅜	13⅜	
Dorset E o	61450	$16⅜	16¼	16⅜	+ ¼
Dreco A o	610	$28¼	26½	28¼	+ 1⅛
Drug royal o	3075	130	130	130	— 5
Dundee A f	279091	$6½	5⅞	6½	+ ½
Dundee B	1708	$6⅛	6⅛	6⅛	— ⅜
Dunde Pal o	5500	20	20	20	
Du Pont A	100	$43	43	43	— ½
Durkin H o	35400	110	109	110	+ 5
Dylex A f	223100	152	143	149	— 4
Dyncare B f	800	$5⅜	5	5⅜	+ ⅜
Dynlta E o	z100	23	23	23	
E / F					
E-L Fin	1600	$48	48	48	— ½
Eagle P	1100	$10	10	10	+ ¼
Echo Bay	681885	$15⅜	13½	15⅜	+ 1½
Eclipse C	21500	25	15	15	—10
Eco Corp	5000	37	37	37	— 3
Edper A f	16800	380	365	375	—15
Ego Res o	80500	70	66	67	+ 1
ELAN Eng	27422	$15½	15⅜	15½	
ELAN a w	11500	$7	6⅞	6⅞	— ⅛
Elcthom X	1230	$6¼	5¾	6¼	
Elcthm Y f	2260	$6	5¾	5¾	— ½
Emco	2386	$7¾	7¾	7¾	— ⅛
Empire A p	500	$25½	25½	25½	+ ¼
Encal Eng	197335	$5½	5¼	5⅜	+ ⅛
Encor Inc	396473	52	51	51	— 1
Encor Deb	see below				
Enrols C G	550	320	320	320	+10
Enrols FG	usee below				
Enscor Inc	72293	151	145	150	
Enserv C	1400	$13⅞	13¾	13⅞	
Env Tec io	42300	60	58	58	— 2
Equinox o	50500	250	200	250	+40
Equisure o	200	135	135	135	+20
Equty Pres	5000	195	195	195	— 5
Equty Res	3000	130	130	130	
Equty Svr	A71900	130	122	130	+ 4
Etac Sals	7709	430	420	420	— 5
Euro Nev	15350	$28¼	26¾	28¼	+ 1½
Exall o	10500	227	220	220	
Excel o	44106	$8¼	8⅛	8¼	— ⅛
Exco Tec	4800	$11¾	11⅜	11¾	+ ¼
FPI Ltd	1800	425	415	425	+15
FT Capital	z45	4	4	4	
Fahnstk A	f24700	$8⅞	8¾	8⅞	
Fairfax f	1018	$30¼	30¼	30¼	+ ¼
Fairfield o	22800	292	270	290	+20
Fcnbrd G	65137	240	210	240	+20
Far West	5000	20	20	20	
Faraday R	800	$7	6⅞	7	— ½
Fed Ind A	16885	$6⅜	6¼	6¼	
Fed Ind C	3060	$16	15¾	15¾	— ½
Finning L	129024	$17⅜	17¼	17½	— ⅛
Firan	500	310	310	310	
F Austrla	52300	$11⅝	11½	11⅝	
F Austrl w	4500	60	60	60	
FClpry A o	z200	15	15	15	
F guard o	98900	32	30	31	
F Marth A f	11650	$12½	12¼	12½	+ ¼
F Mrcntl u	see below				
Fleet Aero	51900	40½	35	35	— 7
Flet CCan A	5416	$18⅞	18⅜	18¾	+ ¼
Flet cCan r	see below				
Flet CI B	1800	$26¼	26⅛	26¼	+ ⅛
Flet CFin B	5700	$25	25	25	
Flet C Ltd	500	190	190	190	+15
Forsyth J	400	430	430	430	+ 5
Fortis Inc	54550	$24½	24⅜	24½	+ ⅛
Foster Brw	4500	115	115	115	+25
Fostr BG A	900	$25	25	25	+ ⅛
FSesn HI f	43500	$14⅞	14½	14¾	
Franco	79550	$55	54⅜	54¾	+ ⅛
Freewest o	40600	280	275	275	+ 5
G / H					
GTC Tr Af	1250	$8¾	8¾	8¾	
Gandalf	20500	425	420	420	—10
Gaz Mtro	usee below				
Geac Comp	8833	$10⅜	10⅛	10⅜	— ⅛
Geddes o	259125	165	145	154	—11
GMC	2788	$50¾	50	50	— ¼
Gennum	1354	$16⅝	16½	16½	
Geograph o	46000	111	111	111	— 4
Germany u	see below				
Giant Bay o	31300	19	14	19	+ 4
Glamis	163250	$11¼	10⅜	11¼	+ ¾
Glenayre	6000	310	305	310	+10
Global Gov	40736	$8⅞	8¾	8¾	
Globl stone	44000	274	270	270	— 4
Glo stone	w81750	59	57	57	+ 1
Goldcorp f	162790	$6⅜	5¾	6⅜	+ ⅜
Gld Knight	o10900	$10½	10	10½	+ ⅜
Gldn Rul o	93435	135	123	135	+10
G Star o	163968	16	15	16	+ 1
Goldex o	17200	295	260	295	+30
Gldfarb A f	500	$10¼	10¼	10¼	— ¼
Goldpost o	11000	16	15	16	— 1
Goran Cap	1000	325	325	325	
Grandma	55900	22½	20	20	— 3
Granduc	18000	125	105	125	+15
Granges	70750	300	284	295	+10
GraphM o	985000	7½	6	6	— 2
GL Mnrl o	66300	138	120	125	+ 5
Gt W Life	770	200	25	25	+ ¾
Gt W Lifeco	11136	515	15	15	
Gt w lifeco a	1000	$25	25	25	
G w lifeco b	2000	$24¾	24¾	24¾	
Gtr Lenor o	3750	95	93	95	
Grn Forst f	60400	$8½	8¼	8½	+ ¼
Grnstne o	59250	220	200	220	+10
Greyhnd	700	$19⅜	19⅛	19⅜	— ⅜
Gulf Res	90566	$5¼	5	5⅛	+ ⅛
Gulf R Ip	228400	355	345	345	—10
Gulfstrm o	140100	140	128	134	+ 4
Haley	2600	170	165	165	+ 5
Halifax D	300	135	130	130	— 5
Harbour o	25000	118	106	118	+13
Hardrock o	5000	20	20	20	— 4
Harris A f	2080	$7½	7½	7½	+ ¼
Harrows A	452812	10½	10	10	— 1
Harlco	2000	$9¾	9¾	9¾	+ ¼
Hawker	25000	$23	23	23	— 4
Hayes D	1117	$15¾	15½	15¾	+ ⅜
Hcare bio r	see below				
HCare A of	27000	54	50	54	
Hees Intl	28095	$10⅜	10⅛	10⅛	— ⅜
Hees E p	5400	$9⅜	9¼	9¼	— ⅛
Helix	24700	48	40	48	+ 6
Hemlo Gld	286212	$13⅛	12⅞	13	+ ¾
Hmeosol	1500	$9⅛	9	9⅛	+ ¼
High Rivr o	173960	130	105	124	+22
Highrdg A	6000	$7¼	7⅛	7⅛	— ⅜
Highwod o	500	133	133	133	— 2
Hiicrest o	16425	$6¼	6⅛	6½	
Hillsboro	4000	202	200	202	+ 2
Hollingr I	1300	$12⅝	12½	12½	— ⅛
Holingr w	7400	195	182	182	—13
Home Oil	349745	$18¾	18½	18¾	+ ⅛
Home pro o	5094	250	240	250	
Homestke	19276	$24	22	24	+1⅛
Horsham f	61030	$16½	15⅝	16½	+ ¾
HBay Mn s	1322	485	475	485	
H Bay Co	474495	$36½	36¼	36⅜	
HBay Co r	see below				
Hval Ph o	11325	490	490	490	— 5
I / J					
ISG Tech	11150	$16	15¾	16	
ISM Info A	35500	$13	12¾	13	
Iatco o	3700	120	115	120	— 5
Ican o	39000	30	29	30	
Imasco L	18271	$37	36¾	37	
I Life III	200	$24	24	24	
I Life I	2100	$24½	24¼	24¼	—

MARCHÉ DES OPTIONS — (Chicago)

Option et prix	Mai	Juin	Mai	Juin
Aclaim	20	2¾	2⅞	r
22⅞	22½	⅜	1⅝	r
Advnta	40	r	r	2⅜
Alcoa	65	2 5-16	r	1¼
67½	70	1-16	r	2¾
AmaxGl	10	r	7-16	r
AmGenl	30	1¼	r	r
AT&T	50	r	r	r
57½	55	2½	3	1-16
57½	60	1-16	9-16	3
57½	65	r	1-16	7⅞
Andrew	22½	r	1⅛	r
Atl R	115	r	r	1-16
121¾	120	1⅜	2⅞	11-16
121¾	125	r	1 5-16	4
121¾	130	r	r	9⅜
Avon	55	1¼	1¼	15-16
Bandag	60	r	r	6¼
BkSou	12½	r	r	r
BankNY	50	2⅞	r	r
53	55	1¼	r	r
53	60	r	r	7⅛
BankAm	40	4⅞	5	r
44¾	45	½	1½	¾
44¾	50	r	1¼	5⅛
BattlM	5	r	4¼	r
9⅜	7½	1¾	2	r
9⅜	10	3-16	⅜	1¼
BellAtl	50	r	2 7-16	r
51¾	55	r	5-16	r
Beth S	15	r	5	r
20⅛	17½	2½	2¾	r
20⅛	20	1⅛	⅞	r
Biogen	30	5½	r	r
35⅝	35	1	2½	7-16
35⅝	40	r	⅜	r
Biomet	12½	r	1¼	r
BoatBn	55	r	1 11-16	r
Borlnd	17½	8½	r	r
26	20	6	6¼	r
26	22½	3½	4¼	r
26	25	1¼	2⅜	5-16
26	30	r	11-16	r
Buflet	30	6¼	7¼	r
36½	35	r	3⅛	r
BurlN	50	5	r	r
54⅜	55	½	r	¾
54⅜	60	1-16	r	r
CIGNA	60	r	r	15-16
59⅝	65	r	r	5
CarlWl	25	r	4	r
28½	30	⅜	13-16	r
CellPro	20	r	11-16	r
Cintcr	7½	r	r	½
Chlpcom	35	4¾	5⅜	r
40	s	2¾	s	r
Chiron	50	8¾	r	r
58⅛	55	3⅞	r	r
58⅛	60	1⅛	2 9-16	r
Chrysir	35	8	r	r
42½	40	2½	3⅛	1-16
42½	45	1⅛	¾	2½
CinBel	22½	r	r	⅝
Cisco	40	r	12⅞	r
53¼	45	8⅛	9	1-16
53¼	50	3½	4¾	5-16
53¼	55	r	2⅛	r
Citicp	25	2½	2¾	1-16
27½	30	1-16	5-16	2⅜
CmprsL	10	13-16	r	1⅛
10¼	12½	r	7-16	2 1-16
CmpAsc	20	r	r	r
29	22½	6⅜	6½	1⅛
29	25	4	4½	1⅛
29	30	3⅛	1⅜	1¾
Comvrs	17½	15-16	2	r
18½	20	3-16	15-16	r
Cvntrv	25	r	5½	r
30¼	30	⅜	2 7-16	r
CrTchn	25	r	4⅜	r
29¼	30	r	2⅛	r
Cryomd	7½	r	r	⅜
CyprMn	25	r	r	r
DeltaA	55	4	3⅜	¼
59	60	¾	1¾	2⅜
Dig Eq	45	r	3½	⅛
Disney	40	⅜	r	½
Dryfus	40	r	r	1¼
DuPont	50	1 1-16	r	r
EMC	35	¾	2 1-16	⅜
EKodak	50	1 3-16	1¾	⅛
51¼	55	r	1¼	r
Eaton	80	4⅛	4⅞	r
83⅜	85	5-16	1¼	r
83⅜	90	r	r	7
Elan	30	r	r	r
33¼	35	r	r	r
Electm	20	¼	¾	r
18¼	22½	s	½	s
Enron	55	r	r	r
EnrnOG	40	2 7-16	3¼	r
Epitpe	15	r	5⅛	r
20	17½	r	3¼	r
20	20	7-16	1½	¾
20	22½	r	s	2 13-16
Exxon	60	3⅞	r	r
64¼	65	r	⅞	1⅜
64¼	70	r	r	r
FedExp	50	9-16	2⅛	r
FstChi	40	r	r	2¾
Flnlste	55	r	2 5-16	¾
55¼	60	r	⅝	r
FlPcNt	15	r	2⅞	⅜
17¼	17½	¾	1 13-16	2
17¼	20	r	1 11-16	r
Fluor	45	1-16	r	r
Genzym	35	2⅝	3⅜	r
37⅜	40	r	1	r
GrtWF	17½	1-16	⅛	r
Haemon	20	2½	r	r
22½	22½	⅜	1⅛	r
22½	25	r	½	r
Halstn	40	½	1¼	⅜
Hitachi	70	r	9¼	r
77¾	75	r	5¼	r
77¾	80	¼	2⅜	r
HomeSh	7½	r	r	r
Homstk	12½	r	6¼	r
19⅛	15	4	4	r
19⅛	17½	1½	2⅛	1-16
19⅛	20	s	15-16	s
HK Tel	45	r	9-16	r
Horshm	10	2 9-16	r	r
12⅞	12½	½	1	r
12⅞	15	r	⅛	r
ICN Ph	7½	r	2⅜	r
9¼	10	r	½	11-16
9¼	12½	r	r	2⅝
ICOS	7½	r	3-16	r
Imcera	30	¼	r	r
I B M	45	4	4⅜	1-16
49	50	5-16	17-16	15-16
49	55	1-16	5-16	6¾
In Pap	60	4⅜	r	r
64¾	65	½	1⅜	⅞
64¾	70	r	r	5¼
Itel	25	r	r	r
JanBel	15	r	r	r
17⅜	17½	5-16	15-16	½
17⅜	20	r	7-16	r
JohnJn	40	3½	r	1-16
43¾	45	⅛	⅞	1⅞
Kerr M	50	r	19-16	r
Kohls	35	3¾	4⅛	r
38¾	40	r	1¾	r
LAGear	10	r	2⅜	r
12½	12½	r	11-16	r
LAC	10	5-16	¾	11-16
Legent	30	r	1¾	11-16
LibMdA	17½	r	2⅞	r
LizClab	35	1¼	3¼	15-16
Loral	45	7⅜	s	r
52¼	50	r	r	3
M C I	40	10¼	s	1-16
50	45	5	5⅜	¼
50	50	½	1⅞	7-16
Marvel	30	⅛	13-16	r
Maxtor	7½	⅜	¾	⅛
7¾	10	1-16	r	2¼
MedCrA	12½	r	2¼	r
14¼	15	⅛	¾	r
14¼	17½	r	⅛	r
Merck	30	r	8⅜	r
38⅜	35	3⅜	3¾	r
38⅜	40	⅛	11-16	1¾
Merril	70	r	r	17-16
MrvGRd	12½	r	r	r
Mesalnc	5	1	13-16	r
Micron	25	9-16	1 15-16	r
M M M	110	2¾	r	7-16
112¾	115	¼	1⅜	r
112¾	120	r	r	7¾
Monsan	50	4⅞	r	r
56⅛	55	17-16	1¼	r
NWNL	60	r	¼	r
NatlVsn	20	r	⅜	r
NtwkGn	10	r	11-16	r
Nucor	80	r	r	r
86⅞	85	1 15-16	r	½
86⅞	90	r	r	3⅛
Olicom	20	5¼	r	r
24⅜	22½	r	2⅛	r
24⅜	25	⅜	1 11-16	r
OryxEn	20	r	r	5-16
Pepsi	30	r	7⅛	1-16
36½	35	1⅜	2	⅛
36½	40	r	⅛	3¾
PhilLD	40	r	r	4⅞
PlnRsc	10	r	1⅜	r
Polar	30	4¼	r	r
34¼	35	r	r	1⅜
Premrk	45	4⅜	r	r
Qualcm	40	5⅛	5¼	r
45	45	1	3	r
45	50	1-16	1⅜	r
ReadRt	15	r	r	1 5-16
RioHtl	12½	½	1⅛	r
RbtPhr	20	3¼	r	r
23½	22½	1	2¼	r
S C I	15	6⅛	r	r
21⅛	20	1⅛	r	r
StJude	30	3⅜	r	r
33¼	35	r	11-16	r
StPaul	85	r	r	4¾
SallieM	45	r	3	r
46⅜	50	r	r	3½
Scimed	40	11¼	11¼	¼
51	45	6	6¾	1⅛
51	50	1 5-16	3½	11-16
51	55	r	1 13-16	4¼
Sears	50	3⅜	3⅝	1-16
53⅞	55	1⅛	1	2⅛
53⅜	60	r	3-16	r
Solectr	30	11½	r	r
42⅞	35	6½	r	r
42⅞	40	1⅞	r	¼
42⅞	45	r	1 5-16	3½
Somatg	12½	2 5-16	r	1⅛
12	15	1-16	7-16	r
Strbck	40	4	4¾	r
44½	45	7-16	2 3-16	r
SunOst	17½	⅛	r	r
Tandy	30	r	1¼	r
Tex In	60	4⅛	5⅜	¼
64⅜	65	11-16	2	1¼
UJB Fn	22½	r	r	r
23⅛	25	1-16	⅞	r
23⅛	30	r	r	7
Upjohn	25	r	4⅜	r
29⅞	30	¼	¾	¾
WelpltH	30	⅛	1 1-16	r
Weverh	45	r	r	2⅛
WinDix	65	r	s	9⅞
55	75	r	s	19⅞
Xerox	70	r	r	1¼
72⅞	75	1¼	15-16	1 15-16
72⅞	80	r	⅛	r
AirbFr	20	3½	r	r
23⅝	22½	¾	r	r
23⅝	25	r	¾	r
AlianP	10	r	r	1
Amdahl	5	¼	r	r
5⅛	7½	r	r	2¼
5⅛	10	r	s	4⅜
AlnGrp	110	15½	s	r
126	120	4⅜	r	r
126	125	1¾	r	¾
126	130	r	1	5

Option et prix	Mai	Juin	Mai	Juin
126	135	r	r	r
Amoco	55	1⅛	1⅞	r
56⅜	65	r	r	9
A M P	60	1½	2⅛	r
Anadrk	30	9⅝	s	r
39⅜	40	⅛	r	r
BMC Sft	50	7⅛	7⅜	r
57¼	55	2 7-16	4	r
57¼	60	¼	2 5-16	3⅜
BanySy	12½	r	1¼	r
13⅜	15	r	7-16	r
Baxter	30	r	⅜	r
29¾	35	r	r	1¾
BioTcG	5	⅞	r	r
Blk Dk	17½	1	r	r
18⅜	20	1-16	r	1½
Boeing	30	9⅝	r	r
40	35	5	r	1-16
40	40	⅜	1-16	r
40	45	1-16	r	1½
Bois C	22½	3½	r	r
C B S	220	12	r	½
232	230	3⅛	r	19-16
232	240	⅝	2 13-16	8¼
232	250	¼	13-16	r
Cadenc	10	r	1⅜	r
CalGlf	25	r	r	r
32⅛	30	2⅝	3½	r
32⅜	35	1-16	1	r
CamBio	7½	r	r	1 11-16
CapCit	520	r	12¾	r
523¾	530	r	7½	r
523¾	550	r	2 13-16	26⅛
523¾	560	r	17-16	r
ChkDrv	20	3⅛	r	r
18⅞	22½	11-16	1⅜	½
18⅞	25	r	9-16	r
Coke	35	5¼	r	r
40	40	7-16	1⅛	⅜
40	45	r	⅛	r
CoeurM	20	s	1	s
20⅜	22½	s	½	s
ColgPl	60	1¼	1	1 13-16
Cmw Ed	25	15-16	r	r
CmpUSA	22½	7½	s	r
30⅛	25	5⅝	r	r
30⅛	30	½	r	⅜
30⅛	35	1⅛	r	4¾
Cmpuwr	25	3⅛	r	1-16
28	30	¼	1½	2½
Cnseco	45	3	5⅜	⅝
46½	50	¼	2⅝	3½
46½	55	1⅛	1½	8
46½	60	1-16	¾	13⅞
46½	65	r	⅜	18⅜
46½	70	r	3-16	r
Corng	35	1⅛	½	5⅜
CottCp	30	4¼	r	r
35½	35	r	2¾	11-16
35½	40	r	11-16	r
Diebld	45	½	r	r
ECI	30	7⅞	r	r
38⅜	35	3¼	r	r
38⅜	40	1-16	1⅛	2⅛
EgilHrd	17½	r	r	2½
15½	20	r	r	5
Ecogen	5	r	1⅞	r
6⅞	7½	r	3-16	r
Edward	20	3½	s	r
23⅜	22½	¾	1¾	r
23⅜	25	r	½	1½
Exbyte	12½	½	⅜	3-16
12¾	15	r	5-16	2½
12¾	17½	⅛	⅛	r
FedDSt	20	2	r	r
22¼	22½	r	13-16	r
FtData	35	1⅞	r	r
FleetC	25	r	13-16	r
Foodmk	7½	3½	r	r
11	10	15-16	r	r
ForstL	35	¾	1½	⅝
GalenH	15	r	3-16	r
GENDX	40	2	4	r
42	45	⅜	2⅛	r
Gn Dyn	80	14⅞	s	r
94⅞	90	4⅝	r	r
94⅞	95	9-16	r	r
94⅞	100	r	r	¼
Gdrich	45	r	r	¼
HarcGn	35	1-16	r	r
Harris	35	r	1⅛	r
HltCmp	15	r	¾	r
HeartT	17½	17-16	2¼	r
Hewlet	60	25	r	r
84⅝	65	19⅞	r	1-16
84⅝	70	15	15½	1-16
84⅝	75	9⅝	10	1-16
84⅝	80	4⅛	6	1-16
Honwll	32½	3¼	s	r
35⅞	35	⅝	1½	r
35⅞	37½	1-16	s	r
Humana	10	r	⅞	r
10½	12½	s	¼	s
Humao	22½	1⅞	s	r
InnuRs	10	r	r	r
17¼	12½	4⅜	r	r
17¼	15	2¼	4	r
17¼	17½	½	2¾	⅞
17¼	20	3-16	1¾	r
17¼	22½	r	r	5⅜
Infrmx	35	10¼	r	r
46¼	40	5⅜	r	r
46¼	45	1	2⅜	11-16
46¼	50	r	1 11-16	r
In Flv	105	10	s	r
114⅜	115	1	r	13-16
KelyOil	20	s	3⅞	s
21½	22½	s	2½	s
21½	25	s	1⅜	s
21½	30	s	1⅛	s
Limitd	20	3	r	r
23⅜	22½	13-16	1½	⅛
23⅜	25	1-16	⅜	1⅛
Liposm	7½	7-16	1⅛	r
10	r	r	21-16	r
MTC El	7½	r	1⅜	3-16
10	r	⅜	1¼	r
MagmaC	10	r	3¼	r
Magnal	25	10	s	r
30	5	r	r	r
Medtrn	55	r	r	r
67⅛	60	7½	r	r
67⅛	65	3⅛	4⅜	⅜
67⅛	70	½	2⅜	2⅜
67⅛	75	1-16	1	r
MesaAr	17½	4	r	r
21¾	20	17-16	r	r
Mobil	70	½	r	r
N Semi	10	4¾	4¾	r
14½	12½	1⅞	2⅜	r
14½	15	1-16	½	r
Nthrop	35	4½	r	r
OcciP	17½	4	s	r
21½	20	19-16	r	r
21½	22½	1-16	3-16	1
Ogden	22½	1 11-16	r	r
24⅜	25	r	r	1
Outlsk	25	7⅜	7⅞	r
34½	30	4⅜	4⅝	⅛
34½	35	⅜	1¼	r
Ownlil	10	1	r	r
OxfdHl	45	r	r	r
54½	55	19-16	r	r
54½	60	s	2	s
Pegasus	17½	4¾	4⅝	r
23⅞	20	3¾	4¼	r
23⅞	22½	s	2 5-16	s
23⅞	25	s	1 5-16	s
PresRv	35	r	7⅛	r
41⅛	40	1½	4	11-16
41⅛	45	s	2¼	s
Promus	40	5	r	r
45¾	45	15-16	3	1
45¾	50	r	1 5-16	r
47¾	55	r	r	r
Rallys	15	r	r	⅞
17½	17½	r	r	3⅜
Raythn	55	r	1½	11-16
Reuter	60	r	r	2¼
Slumb	55	9½	s	r
54⅞	60	5	5⅛	r
64⅞	65	9-16	1⅜	r
Shawin	30	⅜	1⅛	½
29⅞	35	r	¼	5¼
Shell	45	11	s	r
Southn	40	1¼	11-16	r
StdMic	15	½	r	r
Sulcus	5	27-16	r	r
7⅜	7½	⅜	⅞	r
7⅜	10	r	⅛	r
SupMac	17½	17-16	r	r
Suplnd	40	5½	r	r
TelMex	40	9⅛	s	r
49	45	4	4½	1-16
49	50	¼	1¼	1½
49	55	1-16	1¼	6⅜
Tribune	55	1⅛	¾	r
TrilEn	25	18⅜	s	r
43⅞	30	13¾	s	r
43⅞	35	r	8¾	r
43⅞	40	3⅜	4⅞	r
43⅞	45	⅜	1 11-16	r
43⅞	50	r	7-16	r
UAL	120	r	s	1-16
137¾	125	10⅜	s	1-16
137¾	130	8	8½	⅛
137¾	135	3	5⅜	⅜
137¾	140	¾	3⅜	2⅝
137¾	145	⅛	2 1-16	9⅜
137¾	150	1-16	1 1-16	r
UST	25	4¾	r	r
29¼	30	⅛	r	⅞
UnTech	50	1¾	2⅜	⅛
Varity	30	¾	1½	r
30¾	35	r	3-16	4½
Ventrx	22½	1¼	r	r
23¼	25	⅜	r	r
23¼	35	r	s	11¾
Viewlg	17½	r	13-16	⅞
Vishay	35	9-16	1¼	r
Wilms	50	3-16	⅜	r
ADT	10	r	3-16	r
ALC Cm	15	r	2¾	r
APwrCv	20	s	15	s
24⅞	22½	r	12½	r
24⅞	25	9½	10½	r
24⅞	30	4¾	5⅜	r
24⅞	35	11-16	2	r
ApIMag	10	r	¾	r
Artsfl	15	s	1⅛	s
AuraSy	5	s	11-16	s
7½	7½	s	3-16	s
AutoZn	40	r	2 15-16	r
41½	45	1-16	r	3⅜
BakerJ	20	r	r	r
21½	25	r	3-16	r
Baybks	45	r	⅜	4
BestBy	35	2¾	r	r
37¾	40	3-16	1¼	2½
37¾	45	r	⅛	r
37¾	50	r	r	12¼
Blkbst	15	3½	r	r
18¾	17½	1	1¼	r
18¾	20	1-16	3-16	r
BrMSq	55	4⅜	r	r
59⅜	60	5-16	1½	1¼
BrodSl	40	1 1-16	r	r
40	45	r	⅛	r
Cerner	17½	1 11-16	r	r
19	22½	r	½	r
Chevo	13⅜	s	15⅜	s
29	16⅜	r	12¼	r
29	23⅜	5⅛	5½	r
29	25	4	4¾	r
29	26⅜	s	3⅛	s
29	30	3-16	1½	r
Cirrus	17½	r	r	1⅛
CompSc	75	r	r	3
ContBk	22½	r	1½	r
23¼	25	r	7-16	r
CypSem	10	3	3⅛	r
13⅜	12½	⅜	1¼	r
Danek	30	6	r	r
35¾	35	1⅛	2¾	r
35¾	40	r	1⅜	r

Option et prix	Mai	Juin	Mai	Juin
Dow Ch	50	3⅜	3¾	r
53⅜	55	⅛	⅞	1⅜
EleArt	25	r	8¼	r
33½	30	3⅝	4¼	r
33½	35	r	1⅜	r
FHP	20	r	5	r
25¼	22½	2¼	r	r
FFB	45	r	9-16	1⅛
Ford	45	r	8⅜	r
53½	50	3½	4¼	1-16
53½	55	¼	1¼	19-16
53½	60	r	3-16	r
Fuqua	12½	r	r	1⅜
Gap	30	5⅛	5⅜	r
GM	35	4⅜	4¾	1-16
39¼	40	¼	1 3-16	15-16
92¼	85	r	7⅜	r
92¼	90	2⅛	3¼	3-16
92¼	95	1-16	¾	2¾
92¼	100	r	¼	7¾
GM	35	4⅜	4¾	1-16
39¼	40	¼	1 3-16	15-16
39¼	45	r	3-16	5½
Gensia	17½	2	2	r
19¾	20	7-16	r	r
Gerity	15	s	⅜	s
GILCh	65	r	r	r
71¾	70	r	r	r
71¾	75	r	1	r
71¾	80	r	7-16	r
71¾	85	r	1 11-16	r
GrenTr	25	s	9½	s
34	30	4½	4½	r
34	35	⅜	1¼	r
Gtech	30	7½	7¾	r
37¾	35	2 11-16	4⅛	r
37¾	40	r	1½	2 13-16
HCA	17½	13-16	r	r
Heinz	45	r	⅛	r
I T T	80	1⅜	2⅞	r
Imunmd	7½	13-16	r	r
Intelo	10½	r	2¾	r
13¼	13	⅜	r	r
IvaxCp	17½	s	r	s
26¼	22½	r	3¾	1-16
26¼	25	1¼	2	r
26¼	30	r	⅜	r
Jackpot	17½	3⅛	3⅜	r
20⅛	20	15-16	1¾	r
20⅛	22½	3-16	13-16	r
K mart	20	r	r	r
22¾	22½	1¼	13-16	3-16
22¾	25	r	r	⅛
Lattice	25	2	3¼	r
27	30	r	1	r
Litton	50	r	r	21-16
58⅜	55	3¼	r	r
58⅜	60	r	⅞	1½
Loews	90	r	r	½
94¼	95	r	2 13-16	2
94¼	100	r	1	r
LneSStk	22½	2 7-16	r	1⅜
25	25	7-16	2	3¼
25	30	r	r	5¼
LongvF	15	r	2	r
Mascol	17½	r	13-16	r
MavDS	75	r	r	2⅜
McCawC	45	r	r	¼
Mc Don	45	r	r	r
47⅞	50	1-16	9-16	1⅞
47⅞	55	r	⅛	r
MbiTel	17½	1 5-16	1 11-16	r
NorSo	60	r	r	r
NAVac	10	1 1-16	1¼	r
10⅞	12½	r	5-16	r
NorTel	35	r	r	1 19-16
Novlus	20	r	2⅜	r
23	22½	r	1 11-16	r
Oracle	30	r	r	r

Option et prix	Mai	Juin	Mai	Juin
SPX100	360	r	r	r
408.04	365	r	r	r
408.04	370	r	r	r
408.04	375	r	r	1-16
408.04	380	r	r	1-16
408.04	385	r	r	⅛
408.04	390	16¾	19	3-16
408.04	395	12½	14¾	5-16
408.04	400	8⅜	11	½
408.04	405	4	7½	1⅛
408.04	410	1⅛	4½	3⅜
408.04	415	3-16	2⅜	7½
408.04	420	1-16	1⅛	12½
408.04	425	1-16	½	18
408.04	430	r	¼	r
408.04	435	r	⅛	r
408.04	440	r	1-16	r
Total Call Vol 130,956 Call Open int 489,205				
Total Put Vol 151,866 Put Open int 485,793				
NSX500	350	s	r	s
440.32	400	s	39	s
440.32	425	s	16⅜	s
440.32	450	s	17⅜	s
Total Call Vol 990 Call Open int 62,592				
Total Put Vol 381 Put Open int 128,805				

Option et prix	Mai	Juin	Mai	Juin
SPX500	405	s	r	s
440.32	410	29½	r	r
440.32	415	24	26	1-16
440.32	420	r	r	r
440.32	425	15¼	17⅜	1⅛
440.32	430	9½	12¼	¼
440.32	435	5⅞	8½	1½
440.32	440	2	5¾	1⅞
440.32	445	1¼	3½	5⅛
440.32	450	1-16	1¾	10¼
440.32	455	r	13-16	15
440.32	460	1-16	5-16	21
440.32	465	r	r	r
440.32	470	r	⅛	r
440.32	475	r	1-16	r
440.32	350	s	r	s
440.32	375	s	63¾	s
440.32	380	s	r	s
440.32	385	s	r	s
440.32	400	r	r	r
Total Call Vol 35,218 Call Open int 442,288				
Total Put Vol 37,988 Put Open int 538,249				
SP500EOQ 460		11-16	r	r
Total Call Vol 76 Call Open int 7,290				
Total Put Vol 0 Put Open int 0				

L'ARGENT

Les courtiers londoniens ont baissé hier le prix de l'argent de $0,058 cents américains par rapport à l'ouverture de la veille

Mardi $4,403

MONTRÉAL — Handy & Harman évaluait le prix de l'argent canadien à $5,740 l'once troy

NEW YORK — Handy & Harman's évaluait le prix de l'argent américain à $4,490 l'once troy.

L'OR

(AP) — Prix de l'once d'or sur les principales places financières européennes, mardi, en dollars US l'once Troy. Entre parenthèses, les cours de la précédente clôture:

Londres: 370,55 (367,95)
Paris: 366,88 (368,41)
Francfort: 367,08 (368,10)
Zurich: 368,95 (368,80)
Hong Kong: 366,75 (368,15)

(PC) — L'or cotait 476$ CAN (375$ US) à l'offre et 477$ CAN (376$ US) à la demande, mardi, en clôture chez Thom

Spectacles

CINÉMA

ABOMINABLE (L') LUTIN
Oméga (3, Longueuil): 19 h 30, 21 h 30; sam., dim.: 13 h, 15 h, 17 h, 19 h 30, 21 h 30. Plaza Repentigny: 19 h 10; sam., dim.: 13 h 10, 15 h 10, 17 h 10, 19 h 10.

A FEW GOOD MEN
Palace: 19 h.

ALADDIN
Centre Eaton (6): 13 h 10, 14 h 55.

ALADDIN V.F.
Châteauguay (2). Sam., dim., mar.: 13 h. Laval (11). Sam., dim.: 12 h 30, 14 h 30, 16 h 40. Versailles (4). Sam., dim., mar.: 13 h, 15 h.

ARMÉE (L') DES TÉNÈBRES
Ciné-Parc Laval (4) Ven., sam., dim.: dès 19 h. Ciné-Parc Odeon (1). Ven., sam., dim.: dès 19 h.

ARMY OF DARKNESS
Palace: 14 h 20, 17 h 40.

AS (L') DES AS 2
Capitol (St-Jean). Sam. et tous les soirs: 19 h 15, 21 h 15; dim.: 13 h 15, 15 h 15, 19 h 15, 21 h 15. Cinéma du Carrefour (3). Sam. et tous les soirs: 19 h 20, 21 h 20; dim.: 13 h 45, 15 h 45, 19 h 20, 21 h 20. Cinéma Terrebonne (4): 21 h 25. Dernier spectacle ven., sam.: 23 h 30. Greenfield (3): 19 h 15, 21 h 25; sam., dim.: 13 h, 15 h 05, 17 h 10, 19 h 15, 21 h 25. Laval (3): 21 h 20. Plaza Repentigny: 21 h 20; sam., dim.: 13 h 20, 17 h 20, 21 h 20. Rex (St-Jean): 19 h; sam., dim.: 14 h, 19 h.

AUTOMNE OCTOBRE À ALGER
Complexe Desjardins (1): 13 h 30, 15 h 30, 17 h 30, 19 h 30, 21 h 30.

BENNY & JOON
Centre Eaton (2): 12 h 45, 14 h 45, 16 h 55, 19 h, 21 h 15. Dernier spectacle sam.: 23 h 20. Du Parc (3): 19 h 15, 21 h 10. Famous 8 (7): 19 h 05, 21 h 25; sam., dim.: 12 h 15, 14 h 35, 16 h 45, 19 h 05, 21 h 25. Laval (6): 19 h, 21 h 10; sam., dim.: 12 h 20, 14 h 30, 16 h 50, 19 h, 21 h 10. Dernier spectacle sam.: 23 h 55. Plaza Côte-des-Neiges (2): 19 h 10, 21 h 30; sam., dim.: 13 h 45, 16 h 15, 19 h 10, 21 h 30.

BENNY ET JOON V.F.
Laval (10): 18 h 55, 21 h 05; sam., dim.: 12 h 15, 14 h 25, 16 h 45, 18 h 55, 21 h 05. Dernier spectacle sam.: 23 h 55. Parisien (3): 12 h 20, 14 h 35, 16 h 40, 18 h 55, 21 h 05. Versailles (3): 19 h, 21 h 10; sam., dim., mar.: 12 h 30, 14 h 30, 16 h 35, 19 h, 21 h 10. Dernier spectacle sam.: 23 h 20.

BEST OF THE BEST 2
Astre (4): 19 h, 21 h; sam., dim.: 13 h, 15 h, 17 h, 19 h, 21 h. Dernier spectacle ven., sam.: 23 h. Centre Eaton (6): 17 h 15, 19 h 20, 21 h 30. Dernier spectacle sam.: 23 h 35.
Laval (11): 19 h 10, 21 h 20; sam., dim.: 12 h 40, 15 h, 17 h 10, 19 h 10, 21 h 20. Dernier spectacle sam.: 23 h 40.

BODIES REST & MOTION
Cineplex Centre-Ville (1): 15 h, 17 h, 19 , 21 h; sam., dim.: 13 h, 15 h, 17 h, 19 h, 21 h.

BOILING POINT
Palace: 12 h 45, 16 h 10, 17 h 55, 21 h 30. Dernier spectacle sam.: 23 h 20.

BOY'S (THIS) LIFE
Centre Eaton (5): 12 h 40, 21 h 05.

CHILDREN OF THE CORN 2
Centre Eaton (5): 15 h, 17 h 10, 19 h 15. Dernier spectacle sam.: 23 h 25.

COEUR DE MÉTISSE
Laval (4): 19 h, 21 h 30; sam., dim.: 12 h 20, 14 h 30, 16 h 40, 19 , 21 h 30. Dernier spectacle sam.: 23 h 50. Parisien (6): 12 h 10, 14 h 20, 16 h 35, 19 h, 21 h 15.

COP AND A HALF
Palace: 13 h, 15 h, 17 h.

COUP DE FOUDRE
Ciné-Parc St-Eustache (3). Ven., sam., dim.: des 19 h. Oméga (2, Longueuil): 21 h.

CRI DES LARMES (LE)
Laval (3): 19 h 10; sam., dim.: 12 h 10, 14 h 20, 16 h 40, 19 h 10. Parisien (1): 12 h 15, 14 h 30, 16 h 45, 19 h, 21 h 15. St-Basile (1): 19 h10, 21 h 20; sam., dim.: 12 h 30, 14 h 40, 17 h, 19 h 10, 21 h 20.

CRISE (LA)
Carrefour du Nord (2, St-Jérôme): 19 h 30, 21 h 30; sam., dim.: 13 h 30, 15 h 30, 17 h 30, 19 h 30, 21 h 30. Cinéma du Carrefour (2). Sam. et tous les soirs: 19 h 30, 21 h 35; dim.: 14 h, 16 h 15, 18 h 45, 21 h. Cinéma Terrebonne (2). Ven., sam., dim.: 13 h 05, 15 h, 17 h 05, 19 h 05, 21 h; du lun. au jeu.: 19 h 05, 21 h. Dernier spectacle ven., sam.: 23 h. Complexe Desjardins (2): 13 h 30, 15 h 25, 17 h 20, 19 h 15, 21 h 10.

CRUSH (THE)
Palace: 14 h 30, 19 h 45.

CRYING GAME
Centre Eaton (4): 13 h 15, 16 h, 18 h 40, 21 h. Dernier spectacle sam.: 23 h 15. Famous 8 (3): 18 h 45, 21 h 30; sam., dim.: 13 h 15, 16 h, 18 h 45, 21 h 30.

DAMAGE
Palace: 21 h 30. Dernier spectacle sam.: 23 h 20.

DARK HALF
Carrefour Laval (4): 21 h 15; sam., dim.: 16 h 10, 21 h 15. Ciné-Parc St-Eustache (5). Ven., sam., dim.: dès 19 h. Place Alexis Nihon (3): 13 h 30, 16 h, 19 h, 21 h 35; merc.: 13 h 30, 16 h, 21 h 35.

DAVE
Astre (2): 19 h, 21 h 10; sam., dim.: 13 h, 15 h 05, 17 h 10, 19 h 20, 21 h 30. Dernier spectacle ven.: 23 h 20; sam.: 23 h 30. Dorval (1): 19 h 05, 21 h 25; sam., dim.: 12 h, 14 h 20, 16 h 45, 19 h05, 21 h 25. Famous 8 (4): 19 h, 21 h 30; sam., dim.: 12 h, 14 h 20, 16 h 40, 19 h, 21 h 30. Joliette (2). Sam. et tous les soirs: 19 h 15, 21 h 30; dim.: 13 h 45, 15 h 50, 19 h 15, 21 h 30. Laval (2): 19 h 05, 21 h 30; sam., dim.: 12 h 20, 14 h 40, 16 h 50, 19 h 05, 21 h 30. Dernier spectacle sam.: minuit. Loews (1): 12 h 15, 14 h 30, 16 h 50, 19 h 15, 21 h 35. Dernier spectacle ven., sam.: 23 h 50. Plaza côte-des-Neiges (1): 19 h1 5, 21 h 35; sam., dim.: 13 h 35, 16 h, 19 h 15, 21 h 35. Versailles (1): 19 h 10, 21 h 30; sam., dim., mar.: 12 h 15, 14 h 30, 16 h 50, 19 h 10, 21 h 30. Dernier spectacle sam.: 23 h 45.

DAVE V.F.
Berri (2): 13 h 45, 15 h 55, 19 h 10, 21 h 20. Carrefour du Nord (3, St-Jérôme): 19 h 10, 21 h 30; sam., dim.: 14 h, 16 h 30, 19 h 10, 21 h 30. Carrefour Laval (5): 19 h 05, 21 h 30; sam., dim.: 13 h 30, 16 h 05, 19 h 05, 21 h 30. Châteauguay (4). Sam., dim., mar.: 13 h 15, 15 h 30, 19 h 10, 21 h 30; ven., lun., merc., jeu.: 19 h 10, 21 h30. Dernier spectacle ven., sam.: 23 h 30. Cinéma Langelier (5): 19 h, 21 h 10; sam., dim.: 13 h, 15 h 05, 17 h 10, 19 h 20, 21 h 30. Dernier spectacle ven.: 23 h 20; sam.: 23 h 40. Cinéma Terrebonne (7). Ven., sam., dim.: 13 h, 15 h 05, 17 h 10, 19 h 20, 21 h 30; du lun. au jeu.: 19 h, 21 h 10. Dernier spectacle ven., sam.: 23 h 40. Longueuil (2): 19 h, 21 h 15; sam., dim.: 14 h, 16 h 30, 19 h, 21 h 15. Plaza Repentigny: 19 h 10, 21 h 20; sam., dim.: 12 h 45, 14 h 50, 17 h, 19 h 10, 21 h 20.

DRACULA
Palace: 21 h 10. Dernier spectacle sam.: 23 h 25.

DRACULA V.F.
Ciné-Parc Laval (1). Ven., sam., dim.: dès 19 h. Plaza Repentigny: 19 h 05, 21 h 35; sam., dim.: 12 h 05, 14 h 20, 16 h 35, 19 h 05, 21 h 35.

DRAGON
Astre (1): 19 h 10, 21 h 30; sam., dim.: 12 h 30, 14 h 45, 17 h, 19 h 15, 21 h 30. Dernier spectacle ven., sam.: 23 h 45. Berri (1): 13 h 55, 16 h 20, 19 h, 21 h 20. Carrefour Laval (6): 19 h 25, 21 h 45; sam., dim.: 13 h 35, 16 h, 19 h 25, 21 h 45. Châteauguay (1). Sam., dim., mar.: 13 h, 15 h 30, 19 h, 21 h 30; ven., lun., merc., jeu.: 19 h, 21 h 30. Dernier spectacle ven., sam.: 23 h 45. Cinéma Égyptien (1). Veen., sam., dim.: 14 h, 16 h 30, 19 h, 21 h 15; lun. au jeu.: 16 h 30, 19 h, 21 h 15. Cinéma Égyptien (3). Ven., sam., dim.: 14 h 30, 17 h, 19 h 15, 21 h 30; du lun. au jeu.: 17 h, 19 h 15, 21 h 30. Ciné-Parc Odeon (1). Ven., sam., dim.: dès 19 h. Dorval (2): 19 h, 21 h 40; sam., dim.: 13 h 15, 16 h, 19 h, 21 h 40. Place Alexis Nihon (1): 13 h 30, 16 h 15, 19 h, 21 h 35. Plaza Côte-des-Neiges (6): 19 h, 21 h 30; sam., dim.: 13 h 40, 16 h 10, 19 h, 21 h 30. Pointe-Claire (5): 19 h, 21 h 30; sam., dim.: 14 h, 16 h 30, 19 h, 21 h 30. Versailles (2): 18 h 50l, 21 h 25; sam., dim., mar.: 13 h, 15 h 40, 18 h 50, 21 h 25. Dernier spectacle sam.: 23 h 45.

DRAGON V.F.
Cinéma du Carrefour. Sam. et tous les soirs: 19 h, 21 h 30; dim.: 13 h 30, 16 h, 19 h, 21 h 30. Cinéma Langelier (6): 19 h 10, 21 h 30; sam., dim.: 12 h 30, 14 h 45, 17 h, 19 h 15, 21 h 30. Dernier spectacle ven., sam.: 23 h 45. Cinéma Terrebonne (6). Ven., sam., dim.: 12 h 30, 14 h 45, 17 h, 19 h 15, 21 h 30; en sem.: 19 h 10, 21 h 30. Dernier spectacle ven., sam.: 23 h 45. Ciné-Parc Laval (4). Ven., sam., dim.: dès 19 h. Laval 2000 (1): 19 h, 21 h 20; sam., dim.: 13 h 40, 16 h, 19 h, 21 h 20. Longueuil (1): 19 h, 21 h 30; sam., dim.: 14 h, 16 h 30, 19 h, 21 h 30. Pointe-Claire (6): 18 h 45, 21 h 15; sam., dim.: 13 h 30, 16 h 15, 18 h 45, 21 h 15. Rex (ST-Jean): 19 h, 21 h 30; sam., dim.: 14 h, 16 h 30, 19 h, 21 h 30.

ENFANTS (LES) DU DIMANCHE
Dauphin (2). Sam. et tous les soirs: 19 h, 21 h 15; dim.: 13 h 50, 16 h 15, 19 h, 21 h 15.

FILLE (LA) DE L'AIR
Parisien (7): 12 h 35, 14 h 50, 17 h 05, 19 h 20, 21 h 35.

FIRE IN THE SKY
Palace: 13 h 10, 15 h 10, 17 h 10, 19 h 10, 21 h 10.

FLIC (UN) ET DEMI
Brossard (2): 19 h; sam., dim.: 14 h, 19 h. Carrefour Laval (4): 19 h 10; sam., dim.: 13 h 35, 19 h 10. Châteauguay (5). Sam., dim., mar.: 13 h, 15 h, 17 h, 19 h 15; ven., lun., merc., jeu.: 19 h 15. Cinéma Terrebonne (5). Ven., sam., dim.: 13 h, 14 h 45, 18 h 30, 20 h 15; du lun. au jeu.: 19 h 10. Cineplex Centre-Ville (3): 15 h 05, 17 h 05, 19 h 05, 21 h 05; sam., dim.: 13 h 05, 15 h 05, 17 h 05, 19 h05, 21 h 05. Oméga (4, Longueuil): 19 h 25, 21 h 30; sam., dim.: 13 h, 15 h, 17 , 19 h 25, 21 h 30. Plaza Repentigny: 19 h 30; sam., dim.: 13 h, 15 h, 19 h 30.

FLORIDA (LA)
Carrefour du Nord (4, St-Jérôme): 19 h 20, 21 h 35; sam., dim.: 14 h, 17 h 05, 19 h 20, 21 h 35. Cinéma Langelier (1): 18 h 45, 21 h; sam., dim.: 12 h 45, 14 h 50, 16 h 55, 19 h, 21 h 10. Dernier spectacle ven., sam.: 23 h. Cinéma Terrebonne (4). Ven., sam., dim.: 13 h, 15 h 05, 17 h 10, 19 h 15; du lun. au jeu.: 19 h 15. Dernier spectacle ven., sam.: 23 h 30. Ciné-Parc Bromont (St-Hilaire). Ven., sam., dim.: des 19 h. Ciné-Parc Châteauguay (1). Ven., sam., dim.: dès 19 h. Ciné-Parc Joliette (1). Ven., sam., dim.: dès 19 h. Ciné-Parc Orford (1). Ven., sam., dim.: dès 19 h. Ciné-Parc St-Eustache (4). Ven., sam., dim.: dès 19 h. Ciné-Parc St-Hilaire (1). Ven., sam., dim.:dès 19 h. Ciné-Parc Tracy (1). Ven., sam., dim.: dès 19 h. Cineplex Centre-Ville (6): 15 h 40, 19 h 05, 21 h 25; sam., dim.: 13 h 05, 15 h 40, 19 h 05, 21 h 25. Commodore (Cartierville). Crémazie. Sam. et tous les soirs: 19 h; dim.: 13 h 30, 19 h. Du Plateau (1): 13 h 10, 17 h 05, 21 h. Laval 2000 (2): 19 h, 21 h 10; sam., dim.: 14 h 15, 16 h 30, 19 h, 21 h 10. Oméga (1, Longueuil): 19 h 15, 21 h 30; sam., dim.: 13 h 15, 15 h 30, 19 h 15, 21 h 30. Plaza Repentigny: 21 h 10.St-Basile (3): 21 h 10; sam., dim.: 21 h 10.

GARDE DU CORPS
Ciné-Parc Odeon (2). Ven., sam., dim.: dès 19 h. Ciné-Parc St-Eustache (1). Ven., sam., dim.: dès 19 h. Ciné-Parc Tracy (2). Ven., sam., dim.: dès 19 h. Laval: 19 h; sam., dim.: 14 h, 19 h. Dernier spectacle sam.: 23 h 30. Versailles: 19 h 05; sam., dim., mar.: 13 h 20, 19 h 05. Dernier spectacle sam.: 23 h 30. (

GROUNDHOG DAY
Palace: 13 h, 19 h 20.

HOME ALONE 2: LOST IN NEW YORK
Ciné-Parc Châteauguay (2). ven., sam., dim.: dès 19 h. Ciné-Parc Laval (2). Ven., sam., dim.: dès 19 h.

HOMMES (DES) D'HONNEUR
Ciné-Parc Châteauguay (3). Ven., sam., dim.: dès 19 h. Ciné-Parc Joliette (2). Ven., sam., dim.: dès 19 h. Ciné-Parc Orford (2). Ven., sam., dim.: dès 19 h. Ciné-Parc St-Eustache (2). Ven., sam., dim.: dès 19 h. Ciné-Parc St-Hilaire (2). Ven., sam., dim.: dès 19 h.

HOWARD'S END
Cineplex Cente-Ville (4): 15 h 45, 18 h 30, 21 h 10; sam., dim.: 13 h 05, 15 h 45, 18 h 30, 21 h 10.

IMAX - LA FOLIE DE L'INVENTION - MOMENTUM ET PROPULSION
Vieux-Port de Montréal: 10 h 15, 11 h 15, 13 h 15, 14 h 15, 15 h 15, 16 h 15, 17 h 15, 19 h 15, 20 h 15 (en français); 12 h 15, 18 h 15 (en anglais).

IMAX - L'HOMME ET LA BÊTE - LES FEUX DU KOWEIT
Vieux-Port de Montréal: dim., lun., mar., jeu., ven.: 21 h 30 (en français); merc., sam.: 21 h 30 (en anglais).

IMPARDONNABLE V.F.
Ciné-Parc St-Eustache (1). Ven., sam., dim.: dès 19 h.

INCONNU (L') DANS LA MAISON
Berri (3): 13 h 30, 15 h 30, 17 h 30, 19 h30, 21 h 30.

INDECENT PROPOSAL
Astre (3): 19 h, 21 h20; sam., dim.: 13 h, 15 h 20, 19 h, 21 h 20. Dernier spectacle ven., sam.: 23 h 30. Dorval (3): 19 h 15, 21 h 35; sam., dim.: 12 h 15, 14 h 30, 16 h 50, 19 h 15, 21 h 35. Du Parc (1): 19 h, 21 h 15. Famous 8 (5): 18 h 45, 21 h 15; sam., dim.: 13 h, 15 h 45, 18 h 45, 21 h 15. Laval (1): 18 h 40, 21 h; sam., dim.: 13 h 20, 15 h 50, 18 h 40, 21 h. Dernier spectacle sam.: 23 h 50. Loews (3): 13 h 15, 15 h 50, 18 h 30, 21 h 15. Dernier spectacle ven., sam.: 23 h 35. Plaza Côte-des-Neiges (3): 19 h, 21 h 20; sam., dim.: 13 h 40, 16 h 15, 19 h, 21 h 20.

INDIAN SUMMER
Dorval (4): 19 h, 21 h 15; sam., dim.: 17 h, 19 h, 21 h 15. Famous 8 (2): 19 h 15, 21 h 35; sam., dim.: 12 h 25, 14 h 45, 16 h 55, 19 h 15, 21 h 35. Laval (12): 19 h 15, 21 h 25; sam., dim.: 13 h, 15 h, 17 h 10, 19 h 15, 21 h 25. Dernier spectacle sam.: 23 h 40.Loews (4): 12 h 45, 15 h, 17 h 15, 19 h 25, 21 h 35. Plaza Côte-des-Neiges (4): 19 h 15, 21 h 20; sam., dim.: 13 h 30, 15 h 25, 17 h 20, 19 h 15, 21 h 20.

INDOCHINE
Parisien (2): 13 h 50, 17 h, 20 h 15.

JOUR DE LA MARMOTTE (LE)
Ciné-Parc Châteauguay (3). Ven., sam., dim.: dès 19 h. Ciné-Parc Joliette (2). Ven., sam., dim.: dès 19 h. Ciné-Parc St-Eustache (2). Ven., sam., dim.: dès 19 h.

LARMES FATALES
Ciné-Parc Laval (3). Ven., sam., dim.: dès 19 h.

LET'S SPEND THE NIGHT TOGETHER
Palace. Dernier spectacle sam.: 23 h 40.

LIKE WATER FOR CHOCOLATE
Du Parc (2): 19 h 05, 21 h 10.Famous 8 (1): 19 h 10, 21 h 30; sam., dim.: 12 h 20, 14 h 30, 16 h 50, 19 h 10, 21 h 30. Loews (2): 12 h 05, 14 h 25, 16 h 45, 19 h, 21 h 20. Dernier spectacle ven., sam.: 23 h 40.

LOST IN YONKERS
Carrefour Laval (1): 19 h, 21 h 30; sam., dim.: 13 h 30, 16 h, 19 h, 21 h 30. Faubourg Ste-Catherine (3): 13 h 30, 16 h, 19 h, 21 h 20. Plaza Côte-des-Neiges (5): 19 h 10, 21 h 30; sam., dim.: 13 h 30, 16 h, 19 h 10, 21 h 30. Pointe-Claire (4): 19 h, 21 h 20; sam., dim.: 13 h 30, 16 h, 19 h, 21 h 20.

MAP OF THE HUMAN HEART
Famous 8 (8): 19 h 10, 21 h 30; sam., dim.: 12 h 10, 14 h 30, 16 h 50, 19 h 10, 21 h 30. Imperial: 12 h 30, 14 h 45, 17 h, 19 h 15, 21 h 30.

MAX ET JÉRÉMIE
Cineplex Cente-Ville (2): 16 h, 19 h, 21 h 25; sam., dim.: 13 h, 16 h, 19 h, 21 h 25.

MUCH ADO ABOUT NOTHING
Faubourg Ste-Catherine (1): 14 h, 16 h 30, 19 h, 21 h 15. Plaza Côte-des-Neiges (7): 19 h 10, 21 h 25; sam., dim.: 13 h 30, 16 h 15, 19 h 10, 21 h 25.

NUITS (LES) FAUVES
Cineplex Centre-Ville (8): 16 h, 18 h 45, 21 h 20; sam., dim.: 13 h, 16 h, 18 h 45, 21 h 20.

OLIVIER OLIVIER
Complexe Desjardins (4): 14 h, 17 h, 19 h 10, 21 h 20. Dauphin (1). Sam. et tous les soirs: 19 h 10, 21 h 20; dim.: 14 h, 16 h 30, 19 h 10, 21 h 20.

PARFUM DE FEMME
Crémazie. sam. et tous les soirs: 21 h 10; dim.: 15 h 45, 21 h 10.

PART (LA) DES TÉNÈBRES
Berri (5): 13 h 30, 16 h, 19 h, 21 h 20. Brossard (2): 21 h; sam., dim.: 16 h, 21 h. Châteauguay (3): 21 h 30. Dernier spectacle ven., sam.: dès 23 h 40. Cinéma Langelier (2): 19 h 05, 21 h 25; sam., dim.: 13 h 10, 15 h 30, 19 h 10, 21 h 30. Cinéma Terrebonne (8): 19 h 05, 21 h 25; sam., dim.: 14 h 45, 17 h, 19 h 15, 21 h 30.Dernier spectacle ven., sam.: 23 h 45. Ciné-Parc Laval (3). Ven., sam., dim.: dès 19 h. Plaza Repentigny: 21 h 30; sam., dim.: 17 h, 21 h 30. Rex (St-Jean): 21 h 30; sam., dim.: 16 h 30, 21 h 30. St-Basile (2): 19 h, 21 h 30; sam., dim.: 14 h, 16 h 30, 19 h, 21 h 30.

POINT OF NON RETURN
Palace: 15 h, 17 h, 21 h 30. Dernier spectacle sam.: 23 h 30.

POSSE
Décarie (2): 19 h, 21 h 15; sam., dim.: 13 h 35, 16 h, 19 h, 21 h 15. Faubourg Ste-Catherine (2): 13 h 45, 16 h 15, 19 h 10, 21 h 30. Pointe-Claire (1): 19 h, 21 h 20; sam., dim.: 14 h, 16 h 20, 19 h, 21 h 20.

PROPOSITION INDÉCENTE
Boite à films (1, St-Jean). Sam. et tous les soirs: 19 h, 21 h 25; dim.: 13 h, 15 h 25, 19 h, 21 h 25. Carrefour du Nord (St-Jérôme): 19 h, 21 h 30; sam., dim.: 14 h, 16 h 30, 19 h, 21 h 30. Centre Eaton (1): 13 h 30, 16 h 10, 18 h 50, 21 h 10. Dernier spectacle sam.: 23 h 40. Châteauguay (6): 19 h, 21 h 30. Dernier spectacle ven., sam.: 23 h 45. Cinéma Terrebonne (3): 19 h, 21 h 20; sam., dim.: 13 h 10, 15 h 30, 19 h, 21 h 20. Dernier spectacle ven., sam.: 23 h 30. Greenfield (1): 18 h 45, 21 h 05; sam., dim.: 13 h 20, 15 h 55, 18 h 45, 21 h 05. Laval (5): 18 h 45, 21 h 05; sam., dim.: 13 h 10, 15 h 40, 18 h 45, 21 h 05. Dernier spectacle sam.: 23 h 50. Plaza Repentigny : 19 h, 21 h 30; sam., dim.: 12 h, 14 h 15, 16 h 30, 19 h, 21 h 30. Versailles (5): 18 h 40, 21 h 05; sam., dim., mar.: 13 h 15, 15 h 45, 18 h 40, 21 h 05. Dernier spectacle sam.: 23 h 30.

PROTECTEUR (LE) TRAQUÉ
Ciné-Parc Orford (2). Ven., sam., dim.: dès 19 h. Ciné-Parc Laval (1). Ven., sam., dim.: dès 19 h. Ciné-Parc St-Hilaire (2). Ven., sam., dim.: des 19 h

ROCKY HORROR PICTURE SHOW
Palace. Dernier spectacle sam.: minuit

ROMEO & JULIET 2
L'Amour: 11 h, 14 h, 17 h, 20 h.

SANDLOT
Ciné-Parc Châteauguay (2). Ven., sam., dim.: dès 19 h. Ciné-Parc Laval (2). Ven., sam., dim.: dès 19 h.

SANS RETOUR
Ciné-Parc St-Eustache (3). Ven., sam., dim.: dès 19 h.

SCENT OF A WOMAN
Cineplex Centre-Ville (5): 16 h 30, 20 h; sam., dim.: 13 h 05, 16 h 30, 20 h. Pointe-Claire (2): 20 h 45; sam., dim.: 15 h 30, 20 h 45.

SECONDE (UNE) CHANCE
Ciné-Parc Odeon (2). Ven., sam., dim.: dès 19 h. Ciné-Parc Tracy (2). Ven., sam., dim.: dès 19 h. Versailles (6): 19 h 05; sam., dim., mar.: 13 h 20, 19 h 05. Dernier spectacle sam.: 23 h 30.

SIDEKICKS
Carrefour Laval (3): 19 h, 21 h 30; sam., dim.: 13 h 30, 16 h 05, 19 h, 21 h 30. Cinéma Langelier (3): 19 h 15, 21 h 15; sam., dim.: 13 h 15, 15 h 15, 17 h 15, 19 h 15, 21 h 15. Dernier spectacle ven., sam.: 23 h 15. Décarie (1): 19 h 30, 21 h 30; sam., dim.: 13 h 30, 15 h 30, 17 h 30, 19 h 30, 21 h 30. Place Alexis Nihon (2): 13 h 40, 16 h, 19 h 10, 21 h 20.Pointe-Claire (3): 19 h 30, 21 h 30; sam., dim.: 13 h 30, 15 h 30, 17 h 30, 19 h 30, 21 h 30.

SOMMERSBY
Palace: 12 h 10, 18 h 50; jeu.: 12 h 10.

SPLITTING HEIRS
Châteauguay (5). Sam., dim., mar.: 13 h, 15 h, 17 h, 19 h30, 21 h 30; ven., lun., merc., jeu.: 19 h 30, 21 h 30. Dernier spectacle ven., sam.: 23 h 30. Cineplex Centre-Ville (9): 15 h 10, 17 h 10, 19 h 10, 21 h 10; sam., dim.: 13 h 10, 15 h 10, 17 h 10, 19 h 10, 21 h 10. Pointe-Claire (2): 18 h 45; sam., dim.: 13 h 30, 18 h 45.

STRANGE BEDFELLOWS
L'Amour: 12 h 28, 15 h 28, 18 h 28, 21 h 28.

TANGO
Berri (4): 14 h, 15 h 45, 17 h 30, 19 h 15, 21 h 15.Brossard (3): 19 h 30, 21 h 30; sam., dim.: 13 h 30, 15 h 30, 17 h 30, 19 h 30, 21 h 30. Carrefour Laval (2): 19 h 30, 21 h 30; sam., dim.: 13 h 30, 15 h 30, 17 h 30, 19 h 30, 21 h 30.

UNTAMED HEART
Palace: 12 h 30, 15 h 45, 19 h 15.

VIE DE FAMILLE À YONKERS
Brossard (1): 19 h, 21 h 25; sam., dim.: 13 h 45, 16 h 15, 19 h, 21 h 25. Carrefour du Nord (5, St-Jérôme): 19 h 05, 21 h 25; sam., dim.: 14 h, 16 h 45, 19 h 05, 21 h 25. Cinéma Langelier (4): 19 h, 21 h 20; sam., dim.: 13 h 10, 15 h 40, 19 h, 21 h 20. Dernier spectacle ven., sam.: 23 h 30. Cinéma Terrebonne (1). Ven., sam., dim.: 13 h 10, 15 h 40, 19 h, 21 h 20. Dernier spectacle ven., sam.: 23 h 30. Complexe Desjardins (3): 14 h, 16 h 30, 19 h, 21 h 30. Laval (7): 19 h, 21 h 30; sam., dim.: 12 h 10, 14 h 20, 16 h 40, 16 h 40, 19 h, 21 h 30. Dernier spectacle sam.: 23 h 50. Joliette (1). Sam. et tous les soirs: 19 h, 21 h 30; dim.: 13 h 30, 16 h, 19 h, 21 h 30.

VISITEURS (LES)
Châteauguay (2). Sam., dim., mar.: 14 h 45, 16 h 45, 19 h 15, 21 h 30; ven., lun., merc., jeu.: 19 h 15, 21 h 30. Dernier spectacle ven., sam.: 23 h 30. Cinéma du Carrefour (4). Sam. et tous les soirs: 19 h 10, 21 h 40; dim.: 13 h 40, 16 h 10, 19 h 10, 21 h 40. Cinéma Terrebonne (5). Ven., sam., dim.: 13 h, 16 h 30, 22 h; du lun. au jeu.: 21 h 05. Du Plateau (2): 13 h, 15 h, 17 , 19 h, 21 h. Greenfield (2): 19 h, 21 h 20; sam., dim.: 13 h 40, 16 h 15, 19 h, 21 h 20. Laval (9): 19 h 10, 21 h 30; sam., dim.: 12 h 20, 14 h 30, 16 h 50, 19 h 10, 21 h 30. Dernier spectacle sam.: minuit.Parisien (4): 12 h 10, 14 h 25, 16 h 50, 19 h 10, 21 h 30. Plaza Repentigny: 19 h 20; sam., dim.: 15 h 20, 19 h 20. St-Basile (3): 19 h 10; sam., dim.: 13 h 10, 15 h 10, 17 h 10, 19 h 10. Versailles (4): 19 h 15, 21 h 35; sam., dim., mar.: 16 h 55, 19 h 15, 21 h 35. Dernier spectacle sam.: 23 h 50.

VISITORS (THE)
Loews (5): 12 h 30, 14 h 50, 17 h, 19 h 10, 21 h 30.

VOYAGE À ROME
Parisien (5): 13 h, 15 h, 17 h, 18 h 55, 21 h.

WIDE SARGASSO SEA
Cinéma Égyptien (2). Ven., sam., dim.: 14 h 15, 16 h 45, 19 h, 21 h; du lun. au jeu.: 16 h 45, 19 h, 21 h.

SALLES DE RÉPERTOIRE

ATLANTIS
Nouvel Elysée: 19 h 45.

AU COEUR DE L'ORAGE
Cinémathèque québécoise: 18 h 35.

EFFRONTÉE (L')
Conservatoire d'art cinématographique: 19 h.

FATHER AND SON
Cinéma ONF: 18 h 30, 20 h 30.

FLIRTING
Cinéma de Paris: 21 h 30.

MIRAGE (LE)
Nouvel Élysée: 17 h 45, 21 h 30.

MODERNS (THE)
Conservatoire d'art cinématographique: 21 h.

SINGLES
Cinéma de Paris: 15 h.

SLUTS (THE) AND GODDESSES VIDEO WORKSHOP: OR HOW TO BE A SEX GODDESS IN 101 EASY STEPS
Cinéma Parallèle: 19 h, 20 h 15, 21 h 30.

TANGO
Nouvel Élysée: 17 h 30, 19 h 30, 21 h 30.

TROIS (LES) CABALLEROS
Cinémathèque québécoise: 20 h 35.

WAITING
Cinéma de Paris: 17 h, 19 h 15.

