L'ÉCONOMIE

TRUST GENERAL
ÉPARGNE-RETRAITE 11 3/8 % 5 ANS Int. an.

la presse
LA PRESSE, MONTRÉAL, JEUDI 31 JANVIER 1985

L'épargne-placement: un début

L'an dernier, le Salon de l'Épargne-Placements a attiré 83 000 visiteurs. On attend autant de monde pour la quatrième édition du salon, qui ouvre ses portes demain à la Place Bonaventure.

C'est un succès commercial pour ses organisateurs, une bonne affaire pour les épargnants qui s'y rendent; mais c'est aussi un phénomène de société.

Comment se fait-il qu'un Montréalais sur vingt-cinq consacre des heures de loisir, surtout en fin de semaine, pour aller entendre parler de REÉR, de Réa, d'impôt, d'actions, ou que les parents y amènent même leurs enfants ?

Il faut noter que, même si la région montréalaise est un creuset de deux groupes linguistiques, le Salon de l'Épargne-Placements est un événement largement francophone, puisqu'environ 85 p. cent des visiteurs sont de langue française.

Cinq jours de décloisonnement

Le Salon de l'Épargne-Placements, organisé par l'Université populaire marche bien, à un tel point qu'il s'agit du plus important événement du genre en Amérique du Nord. C'est d'abord parce que les visiteurs en ont pour leur argent.

Sur le plan strictement pratique, il permet aux consommateurs d'avoir accès à une foule de services gratuits qu'il serait coûteux et compliqué d'obtenir à la pièce. Courtiers, assureurs, comptables, conseillers, fiscalistes, employés de l'impôt sont sur place pour répondre aux questions.

Le salon réalise, en plus, pour cinq jours, le décloisonnement des services financiers dont on parle tant. On peut faire du magasinage pour trouver les meilleurs rendements, mais aussi comparer sur place des produits concurrents.

Enfin, pour joindre l'utile à l'agréable, il y a des attractions, par exemple que la Bourse de Montréal ait réussi le tour de force de déplacer son parquet; c'est instructif, c'est pratique, puisqu'on peut y acheter des actions, mais c'est également un « show ».

Un salon francophone

Mais tous ces efforts ne porteraient pas fruit si les Québécois ne s'intéressaient pas à l'épargne et au placement. Il y a dix ans, un tel événement aurait sans doute fait faillite.

En ce sens, le salon est le symbole d'un changement profond des mentalités. Le succès des francophones sur le plan économique, ainsi que le choc de la récession ont amené les citoyens à prendre leurs finances personnelles en main.

Certains comportements, presque tabous il y a quelques années, sont devenus naturels; acheter des actions, obtenir un rendement supérieur pour ses épargnes, ne pas payer de l'impôt inutilement.

Mais le succès du salon dépend, en bonne partie, du retard qu'il reste encore à combler. Il y a encore chez les francophones un enthousiasme, une soif d'apprendre, que l'on retrouvera moins chez les anglophones, pour la bonne raison qu'ils sont plus familiers avec les choses de l'argent. Ce n'est pas par hasard si le salon attire surtout une clientèle francophone.

Le salon est aussi un sous-produit de nos deux ministères du Revenu ! Les Canadiens et surtout les Québécois paient beaucoup d'impôt, et veulent tout naturellement en payer moins. Pour cette raison, c'est la fiscalité qui sert de locomotive à l'événement. Le salon se tient d'ailleurs en février parce que c'est le moment où les contribuables contribuent aux régimes enregistrés d'épargne-retraite.

Encore du chemin à faire

Si les Québécois ont en quelque sorte rompu la glace, il reste beaucoup de chemin à parcourir. Le temps n'est pas encore venu de s'asseoir sur nos lauriers, satisfaits d'avoir maîtrisé le monde de l'épargne. Cela ne se fait pas en dix ans.

Les premières étapes dans la maîtrise de l'épargne ont quelque chose de statique et de défensif; il s'agit de se familiariser avec les différents comptes de banques, avec des abris fiscaux simples, comme les REÉR, de payer moins d'impôt, d'organiser ses finances personnelles. Cela touche de façon directe le portefeuille.

Il y a aussi d'autres étapes. Les Québécois rattrapent leur retard dans l'achat des maisons et sont plus familiers avec les mécanismes boursiers; d'ailleurs, le salon insistera encore plus sur ces thèmes cette année.

Mais le véritable succès arrivera quand les citoyens ne se percevront pas seulement comme des épargnants et que des salons sur l'entreprise, la technologie, la productivité ou les exportations auront autant de succès auprès du grand public qu'un salon sur l'épargne et le placement.

MAGOG-ORFORD, MONT OWL'S HEAD ET COMPTON

Tourisme: Québec investit $45,5 millions en Estrie

COMPTON — Le gouvernement du Québec a décidé d'investir $45,5 millions d'ici trois ans dans le développement touristique de l'Estrie.

PIERRE VENNAT

Cet investissement gouvernemental massif permettra, d'après les promoteurs de la région, de générer des investissements privés de plus de $200 millions et de créer près de 7 000 emplois nouveaux.

Le ministre du Tourisme, Marcel Léger, a donc fait des heureux, hier, au Sommet socio-économique de l'Estrie lorsqu'il a donné le feu vert à la mise en valeur optimale de la Station touristique internationale Magog-Orford ainsi qu'à trois autres projets majeurs de moindre importance, le Centre touristique quatre saisons du Mont Owl's Head, ainsi qu'à la création d'un village touristique global à Compton, gravitant autour de l'actuel Domaine Saint-Laurent.

Par ailleurs, le nouveau ministre des Loisirs, Jacques Brassard, a, quant à lui, enclenché le processus visant à créer un parc national au Mont Mégantic.

Maître d'oeuvre de la politique touristique du Québec depuis son retour au cabinet l'automne dernier, M. Léger a, à lui seul, promis des subventions gouvernementales de l'ordre de $20,8 millions et des garanties de prêts de l'ordre de $12,5 millions additionnels, en vertu des programmes de son ministère.

Les autres ministères québécois investiront le reste.

Pour les gens de l'Estrie, région située à la fois à proximité d'importants marchés comme Montréal et les États-Unis, le tourisme s'avère un moteur de développement particulièrement important au plan économique.

Selon les promoteurs de la Station touristique internationale Magog-Orford, la municipalité de comté Memphremagog, la ville de Magog et le canton d'Orford, la région veut transformer cette zone en une véritable station touristique quatre saisons dans le but de favoriser le développement économique régional.

Selon le maire Antoine Lacasse de Magog, le projet, lorsque réalisé, amènera la création de 6 600 emplois. La venue de touristes au Mont Orford aura un effet d'entraînement pour les municipalités de la région et générera $171 millions d'investissements privés.

M. Lacasse croit que le projet commencera à prendre corps dès ce printemps, devrait être complété à 75 pour cent dans trois ans et réalisé d'ici cinq ans.

Le projet de développement du Mont Owl's Head est un effort privé de développement du promoteur Fred Kerman, qui y investira $36,7 millions, le gouvernement fournissant les $8,3 millions supplémentaires.

Le projet vise à faire du Mont Owl's Head un centre touristique quatre saisons offrant un ensemble de services touristiques dont un centre de ski alpin, un terrain de golf, une auberge et des condominiums, un centre d'équitation, des tennis, etc. Le projet générerait une centaine d'emplois permanents, sans compter les emplois saisonniers.

Quant au projet du village touristique global de Compton, il vise à agrandir l'actuel Domaine Saint-Laurent, formé de l'ancien collège anglohone King's Hall, transformé en hôtel et entouré déjà d'un village de vacances. On veut notamment y ajouter 150 unités additionnelles d'hébergement et y aménager un aéroport touristique.

Le projet est de l'ordre de $20 millions, dont $16 millions seront fournis par l'entreprise privée.

La station du Mont Orford, associée à Magog et Memphremagog, deviendra un centre touristique quatre saisons.

ÇA « BRASSE » DANS L'INDUSTRIE DE LA RÉNOVATION

Ro-Na réplique avec force à l'offensive Provigo-Val Royal

Le Groupe Ro-Na répliquera avec toute son énergie au nouveau centre de rénovation géant qu'ouvriront Provigo et Val Royal en juin.

LAURIER CLOUTIER

En fait, Ro-Na structure une offensive en règle depuis six mois, a révélé le président André Dion du groupe de 380 détaillants indépendants, qui convoquera d'ailleurs une conférence de presse « entre le 11 et le 18 février ».

« Ca va brasser »

Le plus grand secret entourait les deux projets. Après que des bribes d'information aient filtré, Provigo et Val Royal ont confirmé, au cours d'une entrevue (le vice-président Jean-Claude Merizzi et le président Pierre Michaud), que « ça va brasser dans l'industrie de la rénovation qui dormait depuis des années ».

Provigo (chiffre d'affaires de $1 milliards) et Val Royal ($47 millions) se partageront à part égale les investissements de $1 à $5 millions dans le premier supermarché-entrepôt de Longueuil dont on dévoilera le nom plus tard. Un deuxième doit suivre dans le West Island l'an prochain. La région de Montréal offre un marché suffisant pour cinq de ces géants de la rénovation. On projette par la suite une chaîne pour le Québec, sinon pour le Canada.

La diversification dans le marché de $2 milliards de la rénovation devient le motus des deux partenaires. Pierre Michaud a consacré beaucoup de temps pour trouver son concept, celui de Home Depot, d'Atlanta, et l'adapter au contexte québécois.

Val Royal peut maintenant, avec Provigo déjà diversifiée dans les magasins Sports Experts par exemple, s'attaquer à des concurrents comme Ro-Na, Le castor bricoleur (Molson), Pascal, Canadian Tire, Goineau & Bousquet, etc. En outre, Pierre Michaud s'est adjoint, comme vice-président exécutif de Val Royal, Yves Archambeault, ex-directeur général de Dismat, un autre concurrent de Ro-Na.

Selon son vice-président, M. André Dion, Ro-Na mijote son offensive depuis six mois. photo Armand Trottier, LA PRESSE

De l'huile sur le feu

C'est plus que suffisant pour alimenter la rivalité légendaire entre Provigo et Ro-Na, qui regroupent tous les deux des indépendants, dans des secteurs différents mais qui débordent souvent dans les plates-bandes du voisin, le sport et les plantes par exemple (Podium et Botanix, de Ro-Na).

Devançant sa conférence de presse, le président Dion a indiqué à LA PRESSE, hier, que le Groupe Ro-Na ouvrira cette année plusieurs nouveaux centres de rénovation.

Ro-Na dévoilera ainsi une « stratégie différente » et un nouveau concept québécois, qui ne vient « pas d'Atlanta ». La bannière du nouveau centre de rénovation Ro-Na sera dévoilée lors de la conférence de presse.

Dès cette année, Ro-Na pourra compter sur de nouveaux centres de rénovation à Montréal, Québec et au Saguenay-Lac Saint-Jean, a précisé André Dion.

Il ne s'agira pas de magasins corporatifs mais lancés par des membres indépendants, assistés de Ro-Na.

La superficie des centres Ro-Na variera selon les secteurs, indique André Dion, mais se révélera concurrentielle. Le premier centre de Provigo et Val Royal s'étendra sur 55 000 pieds carrés mais la superficie des autres s'adaptera aux besoins.

L'attaque de Ro-Na sera de taille suffisante pour « enlever le goût aux autres » de se lancer dans la rénovation, conclut André Dion.

Déficit record de la balance commerciale US

WASHINGTON (AFP) — La balance commerciale des États-Unis s'est soldée en 1984 par un déficit record de $123,3 milliards, en hausse de 78 p. cent par rapport au précédent record établi en 1983 ($69,4 milliards), a annoncé hier le département du Commerce.

Cet énorme déficit, conséquence de la fermeté du dollar et de la reprise économique qui ont entraîné une forte progression des importations américaines, représente un quasi-triplement du déficit de 1982 ($42,7 milliards) et va augmenter en 1985, selon le département du Commerce.

Toutefois, en décembre dernier le déficit n'a atteint que $8,2 milliards (après ajustement saisonnier) contre $9,9 milliards en novembre, soit le plus faible déficit mensuel depuis décembre 1983 ($6,7 milliards).

Globalement, les importations américaines ont progressé de 26,4 p. cent en 1984 pour atteindre $341,2 milliards, tandis que les exportations n'augmentaient que de 3,7 p. cent pour totaliser $217,9 milliards.

Environ 30 p. cent du solde négatif des échanges extérieurs américains en 1984 est attribuable au déficit à l'égard du Japon, qui a atteint le niveau record de $36,8 milliards contre $21,7 milliards en 1983 et que Washington souhaite vivement réduire.

D'importants déficits ont également été enregistrés à l'égard du Canada ($20,4 milliards), de la CEE ($13,3 milliards), de Taiwan ($11,1 milliards), de la RFA ($8,7 milliards) et du Mexique ($6,2 milliards).

Autre record prévu

Le secrétaire au Commerce Malcolm Baldridge a déclaré hier, après la publication de ces statistiques, que les États-Unis s'acheminaient vers un autre déficit record en 1985.

La reprise de la croissance économique et la prolongation de l'impact de la hausse du dollar en 1984 indiquent une progression des importations au cours des prochains mois, a-t-il précisé.

Certains experts américains prévoient un déficit de plus de $130 milliards en 1985, mais ils excluent toutefois une progression aussi forte que celle enregistrée en 1984.

Le flux d'importations bon marché — en raison de la fermeté du dollar — et le tassement des prix du pétrole sont en partie à l'origine du faible niveau de l'inflation depuis trois ans aux États-Unis (environ 4 p. cent par an pour les prix de détail).

Mais ces importations font perdre de nombreux emplois aux secteurs traditionnels de l'industrie américaine dont la compétitivité à l'étranger s'est en outre fortement érodée en raison de la forte progression du dollar qui renchérit les produits américains, notent les spécialistes.

En décembre dernier, les importations américaines ont baissé de 3,1 p. cent par rapport à novembre pour totaliser $27,4 milliards, tandis que les exportations augmentaient de 4,7 p. cent à $19,2 milliards.

MONTRÉAL	TORONTO	DOW JONES	L'OR (New York)	$ CANADIEN
132,04 (+1,58)	2604,02 (+23,96)	1287,88 (−4,74)	$304,30 (+2,50)	−13/100 75,27

COÛT ADDITIONNEL DE $20 MILLIONS, RECONNAÎT COATES

La construction des frégates est retardée

■ OTTAWA — Après plusieurs jours de suspense, le ministre fédéral de la Défense nationale, Robert Coates, a avoué finalement que le programme militaire de construction des frégates sera retardé.

MAURICE JANNARD
de notre bureau d'Ottawa

M. Coates a confirmé hier que le maître-d'oeuvre du projet de $3,4 milliards, la firme St-John Shipbuilding, du Nouveau-Brunswick, rencontrait des problèmes de conception et de planification.

« Le délai est une question de mois et n'est pas sérieux », a déclaré M. Coates. Pour minimiser l'affaire, il a ajouté que le coût supplémentaire serait de $20 millions. « C'est vraiment une petite somme quand on songe aux milliards de dollars qui sont en jeu », a-t-il dit.

Peu habitué à faire face aux caméras de télévision et légèrement nerveux, le ministre de la Défense a déclaré qu'il ne voulait pas être cité sur les chiffres qu'il venait de fournir.

Les problèmes des six frégates font suite à ceux rencontrés par le programme de réarmement de la flotte aérienne canadienne. Cinq des 30 CF-18 du ministère de la Défense sont cloués au sol actuellement à cause de troubles majeurs.

Les avions de chasse ont coûté $35 millions l'unité aux contribuables canadiens, tandis que le prix de chaque frégate s'élèvera à $570 millions pièce. La première frégate devait entrer normalement en service dans quatre ans.

M. Coates a confirmé hier également que des spécialistes américains viendront à la rescousse des ingénieurs canadiens pour remettre le projet naval sur la bonne voie.

Quoi qu'en dise le ministre, les problèmes entourant la contruction des six frégates sont suffisamment importants pour que le propriétaire de la St-John Shipbuilding, J.K. Irving, soit venu passer deux jours à Ottawa. M. Irving y a rencontré le ministre et les hauts-fonctionnaires du ministère de la Défense.

De plus, il y aura une autre réunion entre les mêmes personnes au mois de mars. À ce moment, a dit M. Coates, nous connaîtrons exactement l'ampleur des difficultés.

Tout en réaffirmant qu'il s'agit de problèmes « pas sérieux », le ministre de la Défense se sent obligé d'excuser l'industrie canadienne.

L'inexpérience des industriels canadiens serait la cause du délai. « Vous savez, a dit le ministre, ça fait plus de 20 ans que le Canada n'a pas construit d'équipement militaire naval ».

Il a précisé que les difficultés de conception touchaient la construction des navires et non l'armement. On sait que le Canada a confié l'armement et l'équipement électronique des frégates à la société américaine Sperry.

M. Coates a indiqué que le contenu canadien final ne serait pas diminué en raison des problèmes rencontrés.

Ceux-ci ont fait surface dans le public vendredi dernier lorsque le président de la St-John Shipbuilding, Andrew McArthur, a remis sa démission. Des divergences avec le propriétaire et les problèmes entourant les frégates auraient été à la source du geste de M. McArthur.

Dès le début de cette semaine, le ministre de la Défense a été interrogé par les députés et les journalistes sur ce qui n'allait pas. M. Coates a esquivé les questions durant tout ce temps et ce n'est hier qu'il a fait le point finalement.

OPEP : baisse de $29 à $28

■ GENÈVE (AFP) — L'OPEP a décidé officiellement, à une majorité de neuf membres sur 13, une nouvelle baisse historique des prix de son pétrole, hier, à Genève, à l'issue d'une des conférences les plus houleuses de son histoire.

Le prix du baril de 159 litres de qualité arabe léger saoudien est réduit d'un dollar, soit de $29,00 à $28,00 et de surcroît il est abandonné en tant que prix de référence (Marker Crude) de l'organisation, a indiqué le président de la conférence de l'OPEP, le Dr Subroto (Indonésie).

« Nous n'avons plus besoin d'un brut de référence, comme l'arabe léger », a ajouté le ministre, à l'issue d'une conférence extraordinaire de deux jours et demi.

Trois pays (Algérie, Iran et Libye) se sont dissociés eux-mêmes de cette décision de l'Organisation des pays exportateurs de pétrole, tandis que neuf pays (Équateur, Indonésie, Irak, Koweit, Nigeria, Qatar, Arabie saoudite, Émirats arabes unis et Venezuela) ont voté pour. Le Gabon s'est pour sa part abstenu.

L'OPEP prend généralement ses décisions à l'unanimité, mais dans les périodes les plus agitées des 24 ans de son histoire, notamment en 1974, en 1976 et entre 1978 et 1981, des dispositions-clefs comme le niveau des prix avaient été adoptées à la majorité simple, indique-t-on dans les délégations.

Le prix de référence

La pression du marché, marquée par la surabondance de l'offre sur la demande, a donc eu raison de l'OPEP qui ne représente plus que 30 p. cent de la production mondiale. Déjà en mars 1983, à Londres, à la fin d'une conférence-marathon, le prix de référence de l'organisation avait été baissé de $34 à $29.

« Le prix de référence est le pilier et l'âme de l'OPEP », a déclaré le ministre algérien du Pétrole, M. Belkacem Nabi. M. Nabi a affirmé que ce prix restait pour l'Algérie à $29 le baril, faisant valoir que selon les statuts de l'OPEP, l'unanimité est requise pour adopter les décisions qui engagent normalement tous ses membres.

La solution soutenue par l'Arabie saoudite, pays-clé de l'OPEP en raison de ses énormes richesses pétrolières, l'a emporté sur toute la ligne, selon les participants à la conférence.

La nouvelle grille de prix de l'OPEP stipule que désormais l'écart maximum devrait être d'environ $2,40 contre $4,00 précédemment entre les prix des bruts extra-légers africains et les bruts lourds arabes (du Golfe), selon le communiqué officiel.

Seule la première famille de bruts, qui sont fortement concurrencés par la production d'autres pays non-membres de l'organisation, comme le Royaume-Uni ou la Norvège, devrait voir ses prix baisser de $30,50 à $28,90 environ. En revanche, les prix des bruts lourds restent inchangés, le Arab Heavy restant à $26,50. Ces bruts sont traditionnellement moins chers car plus difficiles à traiter dans les raffineries, mais sur le marché, leur décote est actuellement moins forte que pour les legers.

Il appartiendra à chaque pays de fixer les prix de ses propres bruts, en accord avec cet éventail de prix, selon le communiqué final publié par le secrétariat de l'OPEP.

Solution injuste

« C'est une solution injuste », a déclaré le ministre algérien, précisant que son pays annoncerait plus tard sa décision sur le niveau des prix pratiqués. Mais, a ajouté M. Nabi, ce ne sera certainement pas une hausse.

Le Nigeria, qui faisait cavalier seul avec des prix pour son brut (bonny light) baissés de deux dollars depuis octobre dernier, a ainsi décidé de réintégrer la grille officielle des prix de l'organisation. À $28,65 le baril, le prix de son brut, de qualité légère, se retrouve exactement au même niveau que celui de son concurrent direct, le Brent produit par la Grande-Bretagne.

Enfin, le plafond de production des 13 pays de l'organisation demeure fixé à 16 millions de barils-jour, a indiqué le président de la conférence. L'OPEP avait ramené son plafond de 17,5 mbj à 16 mbj, en octobre, pour tenter d'éviter la chute des prix.

À CAUSE DU BAS PRIX DU PORC, DU BOEUF ET DES CÉRÉALES

13 % des fermiers québécois ont des difficultés financières

■ Si 13 p. cent des fermiers québécois, c'est-à-dire 4 200, éprouvent depuis l'an dernier de sérieuses difficultés financières, cela est principalement dû à la faiblesse des prix des produits non encore protégés comme le porc, les céréales, le boeuf, etc., par des quotas de production.

MICHEL GIRARD

Pour remédier à cette situation qui frappe également les fermiers de toutes les provinces, il faudrait créer un office national de commercialisation pour chacun de ces produits. Ces organismes se chargeraient de fixer non seulement des quotas mais aussi les prix et ce en tenant compte des coûts réels de production.

C'est ce qu'a indiqué à LA PRESSE M. Jean-Yves Couillard, vice-président de l'Union des producteurs agricoles (UPA), précisant que la situation des agriculteurs se détériore depuis le début de la récession, en 1982.

Même si le nombre de faillites en agriculture est relativement faible par rapport au nombre total de fermiers, il n'en demeure pas moins que l'augmentation des faillites depuis 1982 donne un indice assez révélateur de l'état de santé des agriculteurs.

De 1981 à 1984, le nombre de faillites de fermiers a triplé au Québec, passant de 54 à 162. Même s'il y a beaucoup moins de fermiers au Québec qu'en Ontario et dans les provinces de l'Ouest, c'est tout de même le Québec qui a enregistré l'an dernier le record des banqueroutes agricoles. L'Ontario, qui avait l'habitude de détenir ce triste record, est arrivée au deuxième rang avec 154 faillites. Par rapport à 1983, le Québec a connu 37 faillites de plus alors que l'Ontario s'en est tirée avec 11 de moins.

Endettement vs revenus

Dans son bilan de l'année 1984, le ministre de l'Agriculture, des Pêcheries et de l'Alimentation, Jean Garon, a indiqué la semaine dernière que les fermiers québécois avaient enregistré l'an passé des revenus record de l'ordre de $3,3 milliards. Et dans son ensemble, la production agricole avait connu une excellente année...

Alors comment explique-t-on la hausse des faillites et le nombre accru de fermiers en difficultés financières ?

« Les revenus ont peut-être augmenté, les productions et les récoltes ont peut-être été meilleures...mais cela ne signifie pas pour autant que les exploitations agricoles sont plus rentables », répond M. Couillard.

« Un grand nombre d'agriculteurs ont fait, dans le passé, de gros investissements, ajoute-t-il. Et ces derniers se retrouvent aujourd'hui avec un important problème d'endettement. Ce problème est dû à la combinaison de deux facteurs : affaissement des prix de certains produits majeurs comme le porc et loyer élevé de l'argent (les intérêts sur les emprunts). »

Et comble de malheur, la valeur des fermes québécoises, à l'instar de celles de l'Ontario, a baissé ces dernières années d'environ 30 p. cent. Cette chute a même atteint près de 50 p. cent dans la région de Montréal !

Si les revenus et les productions agricoles ont augmenté au fil des années, il faut dire que les coûts d'exploitation des entreprises agricoles ont également grimpé. En principe, il n'y aurait pas de probleme si les prix suivaient les hausses de coûts. Mais il y a un hic : les prix obtenus par les fermiers, précise M. Couillard, sont nettement en deçà des coûts de production.

Pour corriger cette situation, dit-il, la meilleure solution consiste donc à protéger tous les agriculteurs comme on le fait pour les producteurs de lait, d'oeufs, de volailles, de bois.

« Il est évident que l'assurance-stabilisation est un bon programme d'aide financière. Mais il faut savoir que ce programme a été conçu pour aider les agriculteurs en fonction d'une mauvaise année sur cinq. Mais dans une longue crise comme celle que l'on traverse depuis 1982, pareil programme ne peut pas être aussi efficace que ceux pouvant être mis de l'avant par les offices de commercialisation », conclut M. Couillard.



Les faillites de fermiers ont triplé au Québec de 1981 à 1984.

MISES EN CHANTIER

Le Québec s'est mieux tiré d'affaires

■ OTTAWA (PC) — Les constructeurs québécois d'habitations se sont mieux tirés d'affaires que leurs collègues des autres provinces en 1984.

Le Québec est la seule province où les mises en chantier ont enregistré une hausse par rapport à l'année précédente.

Les statistiques rendues publiques hier par la Société canadienne d'hypothèques et de logement indiquent que le nombre total de mises en chantier a baissé, passant de 162 645 en 1983, à 134 900 en 1984.

Ces données viennent confirmer ce que des experts prévoyaient depuis déjà quelques semaines : le nombre des mises en chantier à travers le Canada pour l'année 1984 s'avère être un des plus faibles jamais connus.

Selon M. Tony Stukel, responsable des statistiques pour l'agence fédérale, la situation économique et l'incertitude des éventuels acheteurs devant l'avenir expliquent probablement le peu de mises en chantier.

Ce sont les provinces de l'Alberta et de la Colombie-Britannique qui ont connu la pire année.

Au Québec, il y a eu 41 902 mises en chantier en 1984, contre 40 318 l'année précédente. Il s'agit de la meilleure performance dans cette industrie depuis 1978.

La plupart des analystes attribuent notamment la chute des constructions de maisons unifamiliales à la hausse des taux hypothécaires du printemps de 1984.

À travers le pays, les mises en chantier totales se répartissaient de la façon suivante : 83 651 habitations détachées unifamiliales, 5 592 habitations semi-détachées ou duplex, 8 315 maisons en rangée et 37 342 appartements.

L'ÉCONOMIE QUI S'ÉCRIT

Le franchisage, pour éviter les faiblesses des PME

Comme la crise économique l'a montré ces dix dernières années il est de plus en plus risqué de se lancer en affaires seul: une PME sur trois ne survit pas à la première année de son existence.

Les trois causes classiques les plus courantes sont connues: mauvaise gestion, sous-capitalisation et isolement du monde extérieur.

L'hécatombe dont sont victimes les PME, particulièrement au Québec, fait donc tirer une conclusion importante: les « entrepreneurs » de chez nous n'ont pas peur des risques...

Pourtant une solution simple s'offre de plus en plus qui pallie les carences des patrons en herbe et élimine en quelque sorte une bonne partie du risque à courir.

Au lieu de se lancer seul dans une PME fragile, ne vaut-il pas mieux entrer dans la grande famille d'un réseau de franchises, qui a dépassé le stade de la PME, a fait ses preuves, et offre aux gens décidés et ambitieux, de partager ses recettes et son succès.

Car ce qui fait la force d'un tel système correspond à la faiblesse de l'homme ou de la femme d'affaires isolé; à son manque de formation, il apporte une prise en mains lui permettant d'obtenir par des cours les avantages de l'expérience, sans en avoir couru les risques.

JEAN POULAIN

Le problème du financement est le second écueil d'un gérant de PME, souvent même à cause d'un succès de départ trop rapide, l'accroissement des ventes demandant des liquidités qui dépassent ses capacités.

En acceptant un candidat dans son système de franchises par contre, le franchiseur sait de quel capital de départ il doit bénéficier; il n'y a donc pas de mauvaises surprises. Naturellement, s'il ne dispose pas du capital requis, il ne peut pas plus espérer entrer dans un système de franchises que fonder sa propre entreprise.

Quant au manque de contacts avec le monde extérieur qui caractérise le patron de PME, il tranche avec les échanges personnels que se manifestent entre eux les confrères franchisés.

Pour parler encore statistiques, soulignons que deux études réalisées aux États-Unis entre 1971 et 1981 montrent que le taux d'échec des entreprises franchisées comparé à celui des entreprises individuelles nouvelles se situe à 5-7 p. cent au lieu de 33 p. cent pour ces dernières.

En 1981, le franchisage atteignait presque tous les domaines d'activité au détail au Canada et s'étendait avec près de 500 franchiseurs, à près de 25 000 établissements réalisant des ventes au détail d'environ $ 30,3 milliards soit plus de 32 p. cent du total des ventes au détail au Canada, tout en alimentant 250 000 emplois (soit une moyenne de 10 emplois par établissement franchisé et 500 par système de franchises).

Un moyen facile de s'étendre

Inversement, un propriétaire de PME qui a réussi mais pour qui l'expansion de ses affaires pose problème, peut envisager offrir lui-même des franchises aux gens dynamiques qui rêvent de se lancer en affaires. Pourquoi la recette qui a réussi dans une PME ne pourrait pas se répéter dans une autre, leur association ne pouvant qu'améliorer la situation des deux parties?

L'avocat et consultant pour PME, Jean H. Gagnon, a préparé pour les candidats aux affaires ou pour les dirigeants chevronnés de PME, deux ouvrages à vocation parallèle: *« Comment acheter une franchise »* et *« Développer votre entreprise par le franchisage »*.

Le premier est le « guide du futur franchisé », comme le mentionne l'auteur, et l'autre pourrait tout aussi bien se qualifier de « guide du futur franchiseur ».

Ce doublé fait immédiatement ressortir au lecteur la nécessaire sincérité de l'auteur, pris à défendre les intérêts d'un franchisé dans un volume, et d'un franchiseur, dans l'autre.

Étant, de plus, de formation juridique (avocat) il est bien placé pour insister sur — et pour éclaircir — ce qu'il qualifie « d'épine dorsale de tout le système », le libellé du contrat de franchisage, qui lie franchiseur et franchisés.

Le développement et la popularité de ce type d'activité a en effet amené, là comme ailleurs, du bon et du moins bon, de sorte qu'il faut y regarder à deux fois.

Le guide du franchisé est donc particulièrement utile, voire indispensable, à tous ceux qui décident d'explorer ce type d'avenue car il prend pratiquement le candidat par la main et le conduit chronologiquement à travers toutes les étapes, comme le ferait une bonne agence de voyages pour qui rien n'est laissé au hasard.

Le deux ouvrages fourmillent de conseils (le guide du francisé se termine par un résumé sous forme de « vérifications du futur franchisé », sous forme de 74 questions dont les réponses ont été étudiées dans le livre).

Un des chapitres intéressants des deux ouvrages concerne les « avantages et inconvénients, pour le franchisé » et son pendant dans le second volume, pour le franchiseur.

Parmi les avantages dont profite le franchisé on peut relever qu'il ne part pas de zéro comme dans une PME ordinaire profitant d'une notoriété créée par d'autres, que la conception et la planification de son entreprise ont été élaborées et approuvées, que le financement est plus facile et à meilleur taux, qu'il acquiert une formation en gestion et exploitation, qu'il bénéficie d'économie d'échelle pour les achats, pour la publicité et que, d'une façon plus générale, il peut faire concurrence à la grosse entreprise. Il suffit de voir la compétition que se livrent certains franchisés de Provigo au groupe Steinberg pour réaliser qu'avec le franchisage le petit peut souvent profiter des avantages des gros sans en supporter les inconvénients.

Parlant de ces inconvénients, le franchisé en a sa part, que Me Gagnon ne cache pas.

Le premier est évidemment de ne pas être son propre patron c'est-à-dire que le franchisé ne peut pas laisser libre cours à sa propre créativité... (ce qui est parfois un avantage!) car il lui faut comprendre que l'aspect « système » constitue l'essence même de la relation de franchisage.

Parmi les autres inconvénients, l'on relève le partage des profits (de sa propre franchise), la difficulté de vendre ou de transférer son établissement, les pénalités en cas de bris du contrat, etc...

Il faut aussi, et en premier lieu, se méfier des agents qui vendent des franchises puisqu'ils ont un intérêt direct à vous faire accepter un engagement.

Quelles aptitudes sont requises du nouveau franchisé ? Comment sélectionner un franchiseur ? Que contient le contrat de franchisage ?

L'auteur est secrétaire-trésorier et membre fondateur de l'Institut National sur le Franchisage.

— COMMENT ACHETER UNE FRANCHISE, guide du futur franchisé; — DÉVELOPPER VOTRE ENTREPRISE PAR LE FRANCHISAGE, deux ouvrages de Jean H. Gagnon publiés par Les Éditions Agence d'ARC Inc., à Montréal.

ÉCONO-FLASHES

ANDRÉ CHÉNIER

Le dividende de Dome Petroleum

■ Dome Petroleum a fait savoir hier qu'un dividende de 48 cents et demi par action sera payé sur les actions privilégiées de série A de la compagnie, le 1er mars, aux actionnaires inscrits au 15 février. Sur les actions privilégiées de série B, un dividende de 48 cents et demi sera également payé à la même date.

Les résultats de Consumers Gas

■ C'est un bénéfice net de $24 369 000, ou 70 cents par action, sur des revenus de $436 048 000 que Consumers Gas a enregistré pour son premier trimestre, période qui a pris fin le 31 décembre dernier. Ce bénéfice est supérieur de $4,9 millions, ou 15 cents par action, à celui du premier trimestre de l'exercice précédent. L'amélioration tient surtout à des gains réalisés sur la vente d'investissements dans des valeurs de Scientific Research Tax Credit. Les ventes de gaz ont fléchi, en valeur, de $12,7 millions à $412,8 millions, en raison surtout d'un début d'hiver plus clément.

Transfert d'hypothèques à la CCCI

■ Dans l'espoir d'intéresser des emprunteurs qui ont déjà contracté une hypothèque ailleurs, la Banque de Commerce Canadienne Impériale a décidé de lancer, le 1er février, un Programme de transfert d'hypothèques. Selon un porte-parole de la Banque, ce programme devrait intéresser ceux qui ont déjà une hypothèque ouverte ou celui qui peut obtenir de son créancier hypothécaire qu'il permette le transfert d'une hypothèque avant l'échéance. Pour un transfert à la BCCI, le client devrait payer à cette institution $65, soit à peu près le même montant qu'exigerait le créancier hypothécaire actuel pour un renouvellement, plus tout frais que le créancier actuel pourrait exiger pour le transfert. Ces frais varient généralement entre $50 et $75.

Le déficit de Rogers Cablesystems

■ La société torontoise Rogers Cablesystems a terminé le premier trimestre de son exercice, le 30 novembre dernier, avec un déficit de $5 463 000, ou 28 cents par action, sur des revenus de $84 062 000, en regard d'un déficit de $5 764 000, ou 29 cents par action, sur un chiffre d'affaires de $70 154 000 pour le trimestre correspondant en 1983. Les fonds autogénérés provenant de l'exploitation sont passés de $20 557 000 à $37 082 000. Au cours du premier trimestre du présent exercice, le nombre total d'abonnés au câble a augmenté de 39 000 pour s'établir à 1 951 000.

Vior à la Bourse de Montréal

■ Les actions ordinaires et bons de souscription de la société d'exploration minière Vior Inc. seront insrits à la Bourse de Montréal et admiss à la négociation le 1er février, dans la section des petites entreprises de ressources. Ces actions et bons de souscription seront négociés sous les symboles «VIO» et «VIO. Wt» au téléscripteur. Les transactions apparaîtront dans la presse financière sous les noms abrégés «Vior» et «Vior. Wt». La société, qui a complété l'an dernier un programme de travaux d'exploration d'environ $520 000, possède des terrains miniers aurifères dans le canton de Dieppe (région de Casa-Berardi), dans le nord-ouest du Québec, et dans les cantons Celoron-Ligneris (région d'Amos-Joutel), en Abitibi.

Autres démissions à la tête de la Baie

■ Deux administrateurs de la Compagnie de la Baie d'Hudson ont démissionné, à la suite du président et chef de la direction, Donald McGiverin, qui, la semaine dernière, annonçait qu'il prenait sa retraite. Les deux nouveaux démissionnaires sont Don Wood, vice-président aux finances, et Ken Tucker, vice-président aux services d'information. En 1982, la compagnie de la Baie d'Hudson essuyait un déficit de $127,6 millions, son plus gros déficit depuis la Grande Dépression. L'année suivante, elle connaissait un bénéfice de $64,9 millions mais, l'an dernier, les pertes s'élevaient à $166,4 millions pour les neuf premiers mois de l'exercice.

Croissance de Xerox Canada

■ Xerox Canada Inc., filiale de Xerox Corp., a accru quelque peu ses bénéfices et son chiffre d'affaires l'an dernier. La compagnie rapporte que son bénéfice net a été de $56,4 millions, ou $1,69 par action (après paiement de dividendes sur les actions privilégiées), comparativement à un bénéfice de $45,8 millions, ou $1,53 par action, pour l'exercice précédent. Le chiffre d'affaires du dernier exercice a été de $752,8 millions, comparativement à $681,7 millions pour l'exercice précédent. Au dernier trimestre, le bénéfice net a été de $16 776 000, ou 48 cents par action, en regard d'un bénéfice de $16 345 000, ou 55 cents par action, pour le trimestre correspondant en 1983. À New York, le président de Xerox Corp., David Kearns, a déclaré qu'en raison d'une vive concurrence et de la fermeté du dollar, notamment par rapport au yen, le premier trimestre du présent exercice sera probablement «difficile», le bénéfice par action n'atteignant pas les $1,20 par action de l'an dernier.

Celanese rachète des actions

■ La société américaine Celanese Corp. a fait savoir hier que, de temps à autre, elle rachètera de ses propres actions ordinaires jusqu'à concurrence de 675 000 actions, outre les 222 000 actions dont elle avait annoncé, le 10 janvier, qu'elle ferait l'acquisition. Ces actions seront versées au trésor et utilisées pour les fins générales de la compagnie. Celanese Corp. compte présentement 13,4 millions d'actions ordinaires en circulation.

Le Canada livre du blé à l'Égypte

■ L'Office canadien du blé a conclu avec l'Égypte un contrat pour la livraison de 500 000 tonnes de blé cette année, soit à peu près la même quantité que l'an dernier. La commande est évaluée à environ $100 millions. Quelque 125 000 tonnes de blé partiront de Vancouver à destination de l'Égypte le mois prochain.

Unicorp veut toutes les actions d'Union

■ La société Unicorp Canada, de Toronto, a fait savoir hier qu'elle se propose d'échanger de ses actions contre toutes et chacune des actions ordinaires de Union Enterprises qui ne lui appartiennent pas encore. Unicorp possède présentement 4,5 millions (environ 13,8 p. cent) des actions ordinaires de Union présentement en circulation. Pour chacune de leurs actions ordinaires, les actionnaires de Union recevraient une action privilégiée de catégorie II, série B, d'Unicorp, ainsi qu'un demi-bon de souscription donnant droit d'acheter une action de catégorie A sans droit de vote.

Cascades a les yeux sur la France

■ Cascades Inc. songe à faire l'acquisition d'une usine de pâte et de carton du centre de la France, près de Grenoble, la cartonnerie Maurice Frank, semblable à ses acquisitions de Jonquière et d'East Angus. Cascades se borne pour l'instant à indiquer qu'il s'agit d'une entreprise en difficultés et que le nouvel investissement serait financé en partie à même ses fonds généraux.

Le déficit de Lafarge Corporation

■ La cimenterie américaine Lafarge Corporation, société-mère de Ciments Canada Lafarge Ltée, de Montréal, accuse pour 1984 un déficit net de $4,6 millions (US) ou 20 cents par action, sur un chiffre d'affaires net de $927,4 millions. C'est là une amélioration par rapport à une perte nette de $13,1 millions, ou 41 cents par action, que la compagnie accusait pour l'exercice précédent, sur des ventes nettes de $867,9 millions. Avant déduction des dividendes sur les actions privilégiées d'une filiale, Lafarge Corp. enregistrait l'an dernier un gain de $0,6 million (US). Le président et chef de la direction John D. Redfern a souligné qu'en dépit de grèves prolongées dans la plupart des cimenteries américaines de la compagnie, il y a eu l'an dernier une amélioration générale des résultats d'exploitation. Cette amélioration, a-t-il dit, peut être attribuée à l'accroissement de l'activité de la construction aux USA et dans l'est du canada, à la baisse des frais d'intérêt sur une dette diminuée et à l'absence de charges pour la part d'actionnaires minoritaires enregistrées en 1983.

Précision du Trust Victorian Grey

■ Le Trust Victorian Grey tient à préciser que son taux d'intérêt pour l'hypothèque d'un an et présentement de 10,75 p. cent, non pas de 10,25 p. cent comme il a paru dans le tableau «Les taux d'intérêt» publié mardi en page C2.

L'usine de Mirabel produira des hélicoptères militaires

■ OTTAWA — Le gouvernement fédéral et la firme Bell Helicopter comptent sur la production d'appareils militaires pour rentabiliser la nouvelle usine de Mirabel.

Gilles PAQUIN
de notre bureau d'Ottawa

C'est ce qu'indiquent des informations recueillies par LA PRESSE hier auprès du ministère de l'Expansion industrielle et régionale à Ottawa ainsi qu'auprès de la firme elle-même.

«Bell n'a pas encore annoncé son intention de faire des appareils militaires à Mirabel mais nous espérons qu'elle le fera» a déclaré hier un porte-parole de la Direction de l'électronique et de l'aérospatiale du ministère M. Cliff Mackay.

Vivement intéressé à la promotion des ventes d'équipement militaire canadien à l'étranger, M. MacKay a souligné qu'il existait d'excellentes perspectives pour ces appareils. Il a cité en exemple le remplacement prochain de quelques 1 200 hélicoptères légers HLX de l'armée américaine, ainsi que d'autres commandes de plus grande envergure.

C'est d'ailleurs ce ministère qui a financé une partie du projet d'implantion de Bell en offrant une subvention de $165 millions au chapitre de la recherche militaire. Québec a pour sa part contribué $110 millions pour assurer la construction de cette usine de $514 millions à Mirabel.

Ni le ministre de l'Industrie et du Commerce de l'époque, M. Ed Lumley, ni son collègue des Finances, M. Marc Lalonde, n'avaient cependant évoqué la vocation militaire de cette entreprise lors de l'annonce de la participation gouvernementale en octobre 1983.

«Bell n'a jamais dit que ses hélicoptères de la série 400 (celle qui sera fabriquée à Mirabel) serviraient exclusivement au marché de l'aviation civile», a soutenu hier le directeur des relations publiques de la compagnie à Fort Worth, M. Martin Reisch, lors d'un entretien téléphonique.

Rejetant du revers de la main les critiques de ceux qui laissent entendre depuis des mois que la nouvelle usine sera un autre éléphant blanc, M. Reisch a dit que les travaux allaient de l'avant.

«Un premier prototype de cet appareil vole déjà depuis quelques mois et quatre autres viendront s'ajouter au cours de l'année», a dit M. Reisch.

«La construction d'aéronefs militaires à Mirabel est loin d'être un rêve a-t-il dit. Nous y songeons sérieusement et nous offrirons ces hélicoptères aux deux secteurs dans tous les pays où nous irons».

Interrogé à ce propos hier aux Communes, le ministre de l'Expansion économique et régionale, M. Sinclair Stevens, a réitéré sa confiance dans l'avenir du projet de Mirabel. Faisant peu de cas des pronostics de ventes d'hélicoptères pessimistes publiées depuis quelques mois, M. Stevens a dit qu'il s'agissait de «spéculations futiles».

La maison de courtage Wood Gundy vient d'ouvrir un bureau à Shanghai

■ Convaincue que les hommes d'affaires canadiens sont loin d'avoir exploité toutes les possibilités qui leur sont offertes en Chine, la maison de courtage Wood Gundy vient d'ouvrir un bureau à Shanghai afin de stimuler les échanges commerciaux et industriels entre le Canada et la Chine.

FRANCINE OSBORNE

Pour ce faire, Wood Gundy s'est associée à la Shanghai Investment and Trust Corporation (SITCO), l'entente à ce sujet ayant été signée le 12 novembre 1984. La nouvelle compagnie, Wood Gundy Calatchi China Investments Limitée (WCI), est dirigée par Ralph-Franklin Calatchi, un banquier international, docteur en économie de l'Université de Paris et MBA de l'Université Columbia, de New York. Wood Gundy est la seule société occidentale à pouvoir profiter d'une telle association, les Japonais l'ayant précédée.

De passage à Montréal, M. Calatchi a expliqué à LA PRESSE, que la WCI joue en Chine le rôle d'une banque d'affaires, chargée de mettre au point le financement de projets sino-canadiens. En outre, WCI agit comme conseiller financier auprès de ses clients, tout en élargissant son rôle à la prospection d'occasions d'affaires pour les investisseurs canadiens. M. Calatchi parle le chinois et connaît bien la Chine, mais il avoue qu'il a encore beaucoup à apprendre de ce pays immense et complexe.

WCI a identifié sept champs d'action, où l'expertise canadienne a de bonnes chances de percer et de battre la concurrence de pays comme le Japon, les États-Unis et les nations européennes.

D'abord la climatisation, tant pour l'industrie que pour les voitures et les immeubles à logement. Il y a deux projets en discussion en ce moment, qui nécessiteraient des investissements de $7 millions à $10 millions. Il s'agira, à l'aide d'entreprises conjointes avec des Chinois, d'établir des lignes de production de climatiseurs selon la technologie canadienne.

Un secteur connexe intéresse aussi la Chine: la conservation des aliments par le froid. Dans ce cas, la Chine est intéressée à des contrats clés en main, où les entrepreneurs fourniraient non seulement la technologie, mais assureraient la construction d'installations de production et formeraient le personnel chinois.

Le domaine hôtelier offre des possibilités considérables. Le tourisme se développe, tout comme les relations commerciales avec l'étranger, ce qui amène en Chine un nombre croissant d'hommes d'affaires.

Il y a aussi de l'avenir dans la bière en Chine. Les Chinois en consomment davantage et ne peuvent répondre à la demande. Des ententes ont déjà été conclues avec des brasseurs allemands, mais la Chine a pris contact avec deux firmes canadiennes en vue de la formation de sociétés en co-participation.

Dans le secteur du transport, la Chine s'intéresse au Canada comme fabricant de motocyclettes, ne voulant pas dépendre totalement du Japon dans le domaine du transport.

Les entreprises de télécommunication du Canada disposent également de possibilités considérables de coopération fructueuse avec la Chine, tout comme les compagnies de pâtes et papiers locales. Les sociétés papetières canadiennes font cependant face à une concurrence féroce des Scandinaves.

BOUCHERVILLE

Des investissements de $10 millions

■ Une dizaine d'entreprises investiront quelque $10 millions sur le territoire de Boucherville, avant le printemps.

«Ces projets d'investissements dépassent déjà ceux réalisés en 1984», a indiqué le maire de Boucherville, M. Jean-Guy Parent, qui prévoit pouvoir annoncer dans deux mois d'autres investissements de $10 millions.

Parmi la liste de projets dévoilés hier, on note la construction d'un motel de 100 unités le long de la transcanadienne (angle de Mortagne et de Normandie). Un investissement de $2,5 millions consenti par la chaine ontarienne «Journey's Inn», ce qui implique une vingtaine de nouveaux emplois.

La compagnie Mec-Fab dépensera également $2,5 millions, un projet réalisé en deux phases, pour faire construire un bâtiment de 35,000 pieds carrés, sans compter l'achat d'équipements nécessaires à la fabrication de positionneurs pour la robotique et les installations d'industries papetières. Résultat: 35 nouveaux emplois.

Cinq autres projets d'expansion sont en voie de réaisation ou le seront incessamment:
- expansion de 50,000 pieds carrés de l'entrepôt Uni-Select, $1,5 millions;
- expansion de 13,000 pieds carrés de l'usine Merlin Gerin Canada, $400,000;
- expansion de 11,500 pieds carrés du bâtiment Day & Ross, $1 million;
- expansion de 6,400 pieds carrés de l'usine chez Industries Cedan, $500,000;
- construction d'un nouveau bâtiment locatif de 33,000 pieds carrés pour Grancy construction Inc, $750,000.

Le commissaire industriel Maurais a ensuite fait état d'un autre investissement de $1 million de la part de Placements Nobel Mortagne, qui érigera un bâtiment locatif de 30,000 pieds carrés à vocation mixte.

Les consommateurs sont pessimistes

■ OTTAWA (PC) — À la différence des hommes d'affaires, les consommateurs canadiens ne sont guère optimistes quant aux perspectives d'avenir de l'économie.

Dans sa plus récente enquête sur les intentions d'achat des consommateurs, publiée aujourd'hui, le Conference Board a constaté une baisse générale de l'indice de confiance des consommateurs au dernier trimestre de 1984.

Alors que cette semaine l'organisme révélait que les investisseurs affichaient un optimisme inconnu depuis quatre ans, le Board révèle maintenant que les consommateurs n'ont pas été aussi déprimés depuis l'automne 1983.

Les Canadiens feront preuve d'une grande prudence dans leurs achats, estime le Board qui en dégage des perspectives «assez peu reluisantes» des dépenses de consommation au début de 1985.

Selon l'enquête, 14 p. cent des répondants prévoient une amélioration de l'emploi d'ici six mois comparativement à 19 p. cent au trimestre précédent. Par ailleurs, 23 p. cent des consommateurs prévoyaient que la situation financière de leur ménage allait s'améliorer, ce qui représente une diminution de 3 p. cent sur la précédente enquête.

Quelque 30 p. cent des répondants, soit 9 p. cent de plus qu'au précédent sondage, prévoyaient une augmentation plus rapide des prix dans les six prochains mois.

L'achat d'ordinateurs par les étudiants en génie est compromis

■ Rien ne va plus chez les étudiants en génie, dont le projet d'acquisition de micro-ordinateurs risque de plus en plus, selon eux, d'être compromis devant le refus de Québec de financer sans discrimination l'achat des appareils.

FRANÇOIS BERGER

La coopérative des étudiants de Polytechnique (université de Montréal), Coopoly, a déjà annoncé son intention de se retirer du projet, d'ici à la mi-février, si Québec ne donne pas une réponse favorable à l'aide déjà demandée par les étudiants pour faciliter l'achat du micro-ordinateur. Coopoly a été mandatée par les étudiants en génie pour effectuer la distribution du PC 3100 de Philips-Micom à l'échelle de la province. La coopérative n'a vendu jusqu'à maintenant que 950 des 10 000 ordinateurs prévus et a dû cette semaine en augmenter le prix de 14 p. cent afin de ne pas inscrire l'opération «dans le rouge». Le prix préférentiel pratiqué par Coopoly est maintenant de $2 245, que l'étudiant doit débourser lui-même.

Les ventes sont plus faibles que prévues parce que les étudiants attendent que Québec accepte de prendre en charge les intérêts de l'emprunt nécessaire à l'achat du micro-ordinateur.

Les négociations menées auprès du gouvernement par la Coalition des facultés d'ingénerie du Québec (Cofiq), au nom des 13 500 étudiants en génie, n'ont jamais abouti: Cofiq réclame un financement pour tous les étudiants en génie pendant toute la période du cours (de trois à quatre ans selon les facultés), tandis que Québec veut exclure les étudiants de première année en raison du taux élevé d'abandon et d'échec à cette étape-là (plus de 30 p. cent selon une source gouvernementale). De plus, Québec ne veut prendre en compte, dans le remboursement des intérêts, que les étudiants qui sont admissibles au programme des prêts et bourses.

Le ministre Yves Bérubé, titulaire de l'Enseignement supérieur, de la Science et de la Technologie, avait indiqué qu'il rencontrerait les responsables de Cofiq au cours du mois de janvier, mais il les a avisés cette semaine qu'aucune rencontre n'aura lieu tant et aussi longtemps que Cofiq n'aura pas modifié ses demandes, a déclaré hier M. Pierre Savard, porte-parole de Cofiq.

M. Bérubé invoque deux raisons pour ne pas venir en aide aux étudiants en génie de la manière qu'ils réclament: leurs origines familiales en font des privilégiés au sein de la société québécoise, de telle sorte qu'ils peuvent se payer un appareil informatisé; et Québec veut élargir le plan de financement à tous les étudiants dont les programmes sont associés au virage technologique (génie, informatique, administration, etc.).

«Le plan de financement élargi à plusieurs programmes d'études sera la solution retenue et des crédits à cet effet seront prévus dans le prochain budget», a déclaré à LA PRESSE M. Jean Baillargeon, responsable du dossier au cabinet de M. Bérubé.

SELON UN MÉMOIRE DE LA FCEI

Ottawa devrait laisser tomber les entreprises non rentables

■ OTTAWA (PC) — Le gouvernement fédéral devrait laisser tomber les entreprises qui ne sont plus concurrentielles pour permettre l'apparition de nouveaux entrepreneurs, a soutenu hier la Fédération canadienne de l'entreprise indépendante.

«Lorsque les gouvernements empêchent les entreprises de disparaître, ils ne font que s'opposer à la création de nouvelles firmes», soutient l'association dans le mémoire qu'elle a présenté au ministre des Finances, M. Michael Wilson.

En lieu et place des programmes de subventions qui profitent à des industries moribondes, la FCEI réclame des allégements fiscaux qui bénéficieraient à toutes les compagnies.

«Chaque crise et chaque perturbation affectant l'économie créent autant de situations propices au lancement de nouvelles entreprises», a affirmé M. John Bulloch, le président de l'organisme qui a rencontré, pendant une heure et demie, le ministre des Finances. Selon lui, les communautés d'affaires «les plus en santé, celles qui ont les plus haut taux de croissance, ont aussi le plus haut taux de faillites».

Selon M. Bulloch, les disparitions d'emplois sont principalement dues à d'importantes entreprises qui ayant atteint leur maturité n'ont pu s'adapter aux changements des techniques et des marchés.

À l'issue de la réunion, le ministre Wilson a reconnu que les faillites sont inévitables et que dans un environnement propice de nouvelles industries remplaceront les disparues.

MARCHÉS BOURSIERS

Wall Street : baisse de 4,74 points

NEW YORK — Les prises de bénéfice après les records enregistrés mardi à Wall Street ont irrégulièrement pesé sur la tendance, hier, dans un marché très actif. Après avoir poursuivi sur sa lancée de la veille, l'indice des industrielles a fluctué dans les deux sens et s'est établi à 1 287,88, en baisse de 4,74 points. Quelque 171 millions d'actions ont été échangées. Le nombre des hausses a dépassé celui des baisses: 975 contre 670. 397 titres ont été inchangés. Selon les analystes, la reprise qui a permis à l'indice de gagner plus de 107 points depuis le 4 janvier n'a pas encore atteint son point culminant, car le nombre des valeurs en hausse est demeuré supérieur à celui des baisses pour la dix-huitième séance consécutive, ce qui constitue également un événement jamais égalédans les annales de la Bourse. Bethlehem Steel a chuté de 1 ⅛ à 18 ⅛. Eastman Kodak a perdu 1 ½ à 73 ¼. United Technologies a cédé 1 ⅜ à 41 ¾. Walt Disney a progressé de 2 ⅝ à 73 ½. Canadian Pacific a monté de 1 ¾ à 43. Halliburton a gagné 1 ¾ à 30 ¼.

Dans les valeurs canadiennes, Canadian Pacific Ltd a gagné 1 ¾ à $43; Inco ⅛ à $14; Northern Telecom ⅛ à $39 ⅞ et Ranger Oil ¼ à $4 ¾. Alcan a perdu ½ à $30 ⅝ et Hiram Walker Resources ¼ à $20 ⅜.

TORONTO

La tendance à la hausse s'est maintenue et l'activité a été fébrile, hier à la Bourse de Toronto. L'indice composé a clôturé la séance sur un bond de 23,96 points, à 2 604,02. Le volume des transactions a été exceptionnellement élevé. En effet 22,76 millions d'actions ont changé de main, comparativement à 14,98 millions le jour précédent.

Dans les valeurs industrielles, Moore Corp. gagne 3 à $67 ⅜; Cineplex 20 cents à $4.80; Noranda ⅜ à $21 ⅛; Bell Enterprises ⅛ à $37 ⅞ et Daon Development un cent à $2,98. Union Enterprises perd ½ à $12 ¾; Alcan ⅝ à $40 ⅝; George Weston 1 ¼ à $79 ¾ et Baxter Technology trois cents à 30 cents. Dans les mines, Placer Development gagne ⅝ à $25 ⅜; Echo Bay ¾ à $11 ⅝ et Sherritt Gordon ⅜ à $8 ⅝. Barrick Resources cède cinq cents à $1,33 et Denison B 1 à $13 ⅞. Dans les pétroles, Rio Alto Exploration gagne huit cents à $2.42; Ranger Oil ¼ à $6 ⅜ et Newscope Resources 18 cents à $2,40. Numac Oil and Gas abandonne ⅜ à $14 ½ et Bluesky Oil and Gas 10 cents à $4,05.

MONTRÉAL

En clôturant la séance d'hier en hausse de 1,58 point, à 132,04, l'indice général de la Bourse de Montréal se trouve à son niveau le plus élevé depuis le début de l'année. Signalons aussi qu'il s'agit du 13ème gain en autant de séances successives. Le volume des affaires a encore grossi, atteignant 3 304 757 actions contre 3 132 756 le jour précédent. Les industrielles ont gagné 2,21 à 124,87, les pétrolières 1,33 à 125,00, les forestières 0,93 à 157,73, les bancaires 0,37 à 127,70 et les minières 0,18 à 127,37. Seul, le groupe des services publics a cédé du terrain: moins 0,39 à 128,17. Bell Canada Enterprises a monté de ⅛ à $37 ⅞ et 626 235 actions ont été traitées. Parmi d'autres valeurs à la hausse, relevons: Moore Corp. 3 ⅜ à $67 ⅞, Echo Bay Mines ¾ à $11 ⅝, Imperial Oil A ¾ à $45 ⅜, Placer ½ à $25 ¼, CP Enterprises ⅜ à $27 ½, Banque de Montréal ⅛ à $28 ¼, Banque nationale ⅛ à $16 ⅛ et Northern Telecom ⅛ à $52 ¾. A la baisse: Alcan ⅜ à $40 ¾ et Denison Mines A ⅛ à $24 ⅞. Banque de Nouvelle-Ecosse reste inchangée à $14 ½ tout comme Hiram Walker à $27 ¼. Au total les titres en hausse sont plus nombreux que ceux en baisse (186 contre 77) et 75 autres campent sur leurs positions. Dans les valeurs de second rang: Bateman baisse de 0,5 à 18 cents; Barexor Inc. gagne trois à 65 cents; et Abcourt Mines est stationnaire à 70 cents

NOMINATION

LA COMPAGNIE DE FINANCE HOUSEHOLD

G.H. Archambault

Monsieur F.E. Silk, Président du groupe canadien des compagnies Household est fier d'annoncer la nomination de Monsieur G.H. Archambault au poste de Vice-président des compagnies suivantes: La Compagnie de Finance Household du Canada, La Compagnie de Fiducie Household, Les Immeubles Household Limitée, Les Services aux Marchands Détaillants Ltée et la Ligue Automobile de l'Amérique du Nord Limitée.

Monsieur Archambault a entrepris sa carrière chez Household il y a plus de 30 ans et jusqu'à sa nouvelle nomination, il occupait les fonctions de Vice-président, Directeur général régional pour l'Est du Canada, à Montréal.

Les compagnies du groupe Household sont au service des Canadiens depuis plus de 50 ans.

TEXACO CANADA INC.
PAIEMENT DE DIVIDENDE
Dividende d'Actions Ordinaires No. 185

Le conseil d'administration de Texaco Canada Inc., a déclaré un dividende trimestriel de trente cents (30¢) par action, sur les actions ordinaires de la Corporation, en circulation. Le dividende devient payable le 1 mars, 1985 aux actionnaires inscrits à la clôture des livres, le 11 février, 1985.

Par ordre du conseil
Ernest J. Little
Secrétaire général

Don Mills, Ontario
Le 18 janvier, 1985

NOMINATION

goineau-bousquet CIE LTÉE

Jean-Guy Dugas

Monsieur Luc Goineau, président de la Compagnie Goineau-Bousquet, a le plaisir d'annoncer la nomination de Monsieur Jean-Guy Dugas au poste de vice-président-directeur général. Monsieur Jean-Guy Dugas a occupé pendant plusieurs années des postes de direction, auprès de deux chaînes de magasin au détail, ce qui lui a permis d'acquérir une solide expérience de la vente et de la mise en marché de produits d'alimentation, de quincaillerie et de matériaux. Monsieur Jean-Guy Dugas travaille chez Goineau-Bousquet depuis avril 1981 et occupait auparavant le poste de directeur général.

LES GRAINS

WINNIPEG
(CONTRATS EN TONNES)

MARCHÉ À TERME

	Ouv.	Haut	Bas	Ferm.	Hier
LIN					
Mars	353,00	355,00	353,00	354,50	352,90
Mai	—	—	—	361,60	359,80
Juil.	367,50	367,70	367,50	367,70	365,50
Oct.	—	—	—	372,50	370,20
Déc.	—	—	—	376,80	373,10
VANCOUVER					
GRAINE COLZA					
Mars	391,70	393,40	389,80	390,00	391,70
Juin	398,00	400,50	396,20	397,60	396,60
Sept.	400,00	404,00	398,80	402,00	399,00
Nov.	401,00	406,00	401,00	403,80	399,80
Janv.	406,00	412,00	406,00	410,00	405,30
Mars	—	—	—	411,50	411,00
SEIGLE					
Mars	138,60	139,00	138,50	138,70	139,60
Mai	143,00	143,20	143,00	143,10	144,00
Juil.	147,20	147,30	147,20	147,20	147,70
Oct.	150,90	150,90	150,90	150,90	151,00
ORGE (Alberta)					
Fév.	—	—	—	146,00	146,00
Avril	—	—	—	150,00	150,00
Juin	—	—	—	150,50	150,50
ORGE (Thunder Bay)					
Mars	136,50	136,90	136,50	136,90	136,70
Mai	137,00	137,40	137,00	137,40	137,40
Juil.	135,80	135,90	135,80	135,80	135,80
Oct.	129,30	129,40	129,30	129,40	129,30
Déc.	—	—	—	129,40	129,50
BLÉ-FOURRAGER					
Mars	165,10	165,10	164,50	165,00	165,10
Mai	—	—	—	162,00	162,00
Juil.	—	—	—	158,90	158,90
Oct.	—	—	—	150,00	150,00
Déc.	—	—	—	149,80	149,80
AVOINE					
Mars	132,00	133,30	132,00	133,00	132,00
Mai	131,50	132,50	131,50	132,30	131,20
Juil.	—	—	—	132,00	130,50
Oct.	—	—	—	124,00	124,00

MARCHE AU COMPTANT:
Avoine : 1 cw 138,00 2 cw 138,00 ex 1 fourragère 137,00 ; 1 fourragère 132,00 2 fourragère 128,50; 3 fourragère 125,50 ,fourragère mélangée 71,00
-ORGE (Thunder Bay) : 1 cw 6 rang 134,65 1 cw 2 rang 134,65 ; 2 cw 2 rang 134,65 ; 2 cw 6 rang 134,65 1 fourragère 134,65; 2 fourragère 133,65 3 fourragère 127,15
SEIGLE: 1 cw 136,45 ; 2 cw 134,45 ; 3 cw 106,45 ergoté 97,45
LIN: 1 cw 350,30 ; 2 cw 348,30 3 cw 315,30
GRAINE- COLZA: Thunderbay no 1 canadienne 355,00
Vancouver no 1 canadienne 385,50
BLE FOURRAGER: 3 rouge printemps 162,60 fourragère Canadienne 161,00
ORGE ALTA: Calgary 146,00 Edmonton 146,00 - Lethbridge 146,00

CHICAGO

	Ouv.	Haut	Bas	Ferm.	Hier
BLÉ					
Mars	3,48⅝	3,53	3,48⅛	3,52⅛	+,04⅛
Mai	3,42⅛	3,45⅝	3,42⅛	3,45	+,02⅛
Juil.	3,32⅛	3,35	3,32⅛	3,34⅛	+,02
Sept.	3,35¼	3,36⅛	3,35	3,35	+,01
Déc.	3,44⅝	3,46⅛	3,44⅛	3,45¼	+,00⅝
Mars	—	—	—	3,48⅛	+,00⅛
Ventes: 7,999					
MAIS					
Mars	2,70⅝	2,72½	2,70¼	2,72	+,01½
Mai	2,77	2,78	2,76⅛	2,78	+,01¼
Juil.	2,78⅝	2,80	2,78⅛	2,80	+,01
Sept.	2,71⅛	2,72¼	2,71⅛	2,72⅛	+,00⅝
Déc.	2,66¼	2,66½	2,65⅛	2,65¼	+,00⅛
Mars	2,74⅝	2,75½	2,74⅛	2,75	+,00⅛
Mai	2,80	2,80⅛	2,80	2,80⅛	+,00⅛
Ventes: 20,889					
AVOINE					
Mars	1,73½	1,76½	1,73½	1,76	+,02½
Mai	1,72	1,73	1,71½	1,72½	+,00⅝
Juil.	1,69	1,69	1,68⅛	1,68⅛	—
Sept.	1,66⅛	1,66⅛	1,66	1,66⅛	—
Déc.	1,69	1,69⅛	1,69	1,69⅛	+,00⅛
Ventes: 622					
FÈVES-SOYA					
Mars	6,03	6,07½	6,00	6,04	+,05⅛
Mai	6,15	6,19	6,12	6,16½	+,05⅝
Juil.	6,24	6,29	6,22	6,26	+,05
Août	6,24	6,29	6,23½	6,26½	+,05
Sept.	6,14	6,19	6,14	6,16	+,03
Nov.	6,01⅝	6,19⅝	6,01⅝	6,16⅝	+,02½
Janv.	6,29½	6,32½	6,28	6,29½	+,02½
Mars	—	—	—	6,42½	+,02½
Mai	—	—	—	6,51½	+,02½
Ventes: 37,788					

DIVIDENDES

	TAUX	PAIEMENT	ENREG.
Amer. Aggregates	0,10 extra	28-02-85	08-02-85
Amer. Aggregates	0,25 trim.	28-02-85	08-02-85
American Land Cruisers	5% l'action	05-03-85	22-02-85
Black Hills P&L Co	0,48 trim.	01-03-85	15-02-85
Bruno's Inc.	0,07 trim.	12-04-85	22-03-85
Comptek Research Inc.	0,04 init.	25-02-85	11-02-85
Craigmont Mines	0,30	26-02-85	11-02-85
Equifax Inc.	0,425 trim.	15-03-85	22-02-85
Great Lakes intl	0,25 trim.	11-03-85	15-02-85
Great-West Life	3,50 trim.	01-03-85	14-02-85
Hunt Manufacturing	0,125 trim.	20-02-85	11-02-85
Imasco	0,36 trim.	29-03-85	15-02-85
Lukens Inc.	0,12 trim.	22-02-85	11-02-85
McGraw-Hill Inc.	0,35 trim.	12-03-85	26-02-85
Minnesota P&L	0,69 trim.	01-03-85	15-02-85
Minn. Power & Light	0,69 trim.	01-03-85	15-02-85
Provigo Inc.	0,125 trim.	01-04-85	08-03-85
Southam Inc.	0,40 trim.	29-03-85	15-03-85
Torstar Corp.	0,125 trim.	29-03-85	14-03-85
Veeco Instruments	0,10 trim.	12-03-85	26-02-85

AVANT TRAVAUX
LIQUIDATION TOTALE
D'INVENTAIRE

LES COLLECTIONS «HAUTE COUTURE»
DES STYLISTES EUROPÉENS
DE LA MODE MASCULINE
SÉLECTION LIMITÉE DE TAILLES COURTES ET LONGUES

CHAUSSURES SIGNÉES PAR
VALENTINO • CERRUTI 1881 • ARMANI • FILI • ROSETTI également réduits

MODE POUR TAILLES FORTES
EMMANUEL UNGARO
HABITS, VESTONS, BLAZERS, PANTALONS, CHEMISES
TAILLES 46 à 53 également réduits.

QUELQUES PRIX RÉDUITS:
HABITS faits en Italie par Armani $248
VESTONS SPORT par HUGO BOSS $175
CHEMISES par TED LAPIDUS $30
CRAVATES par Armani $10
CHAUSSURES par Armani $77,50
CHANDAILS par Rodier $62,50
PANTALONS velours côtelé $67,50
Et tant d'autres aubaines!!!

LUOMO Mode
1452 rue Peel. 844-1008

Plein le dos?

A lire tous les mardis, jeudis et vendredis

Mordu?

Pour annoncer dans cette section composez le
285-7202

Une sortie ce soir?

Pour annoncer dans cette section composez le
285-7202

La Banque Mercantile du Canada

OFFRE 8 3/4 %*
QUI DIT MIEUX?

Taux d'intérêts annuels pour les dépôts à terme de 30 à 59 jours. Dépôt minimum de $5,000, intérêts versés à l'échéance.

RENSEIGNEZ-VOUS SUR:
- Nos taux spéciaux pour les dépôts excédant $50,000
- Le compte prioritaire: Un compte d'épargne qui rapporte autant qu'un dépôt à terme
- Nos taux disponibles pour les dépôts à terme en dollars canadiens et américains pour des périodes s'échelonnant entre 30 jours et 5 ans.

La Banque Mercantile du Canada

ÇA RAPPORTE PLUS

Téléphonez ou visitez dès aujourd'hui notre succursale:

De Montréal:
752 Sherbrooke ouest
H3A 1G1
(514) 848-6648

De Québec
580 Grande Allée est
G1R 2K2
(418) 647-2921

Membre Société d'assurance dépôts du Canada

TRUST GÉNÉRAL
REÉR

Gratuit!
Obtenez Info-REÉR du Trust Général.

Le Trust Général a préparé un bulletin qui traite spécifiquement des Régimes enregistrés d'épargne-retraite. Consultez-le pour vous aider à:

- investir judicieusement votre contribution pour 1984;
- établir la diversification idéale dans votre REÉR, compte tenu de votre âge et du capital accumulé;
- déterminer si le REÉR autogéré répond à vos besoins.

Info-REÉR est une publication qui paraîtra au moins deux fois l'an et qui vous est offerte **gratuitement.** Il suffit d'en faire la demande. Et, au besoin, n'hésitez pas à consulter un conseiller du Trust Général. La consultation est gratuite et sans obligation!

Téléphonez ou écrivez à la succursale de votre choix.

Sept-Îles
690, boul. Laure
(418) 968-1830

Chicoutimi
494, Champs-Élysées
(418) 549-6490

Rimouski
12, Saint-Germain Est
(418) 724-4106

Québec
1091, chemin Saint-Louis
(418) 688-0630

Lévis
Les Galeries Chagnon
(418) 833-4450

Trois-Rivières
1350, Royale
(819) 379-7230

Montréal/University
1100, University
(514) 871-7200

Montréal/Place Ville-Marie
Galerie des Boutiques
(514) 861-8383

Outremont
1, Vincent d'Indy
(514) 739-3265

Ville Mont-Royal
Centre Rockland
Niveau 2
(514) 341-1414

Laval
Place du Carrefour
2525, boul. Daniel-Johnson
(514) 682-3200

Hull
120, Promenade du Portage
(819) 771-3227

Filiale:
Sherbrooke Trust
à Sherbrooke
75, Wellington Nord
(819) 563-4011
Place Belvedère
(819) 563-3447
Carrefour de l'Estrie
(819) 563-3331

FIEZ-VOUS A LA QUALITE DES PIECES VOLVO

Filtre d'air
7,70$

Tirez le maximum de votre Volvo en l'équipant de pièces d'origine Volvo. Elles sont spécialement conçues pour répondre aux besoins de votre voiture. Consultez-nous dès aujourd'hui pour prolonger le millage et la durée de votre voiture.

43,88$
Silencieux

up-town automobiles ltée
400, boul. Décarie/Saint-Laurent
Métro du Collège 748-8807
Trophée du concessionnaire Volvo «par excellence» pour 1983

Volvo — Des voitures qui promettent et des concessionnaires qui tiennent leurs promesses.

VOLVO

PROPOSITIONS D'AFFAIRES

705 HYPOTHÈQUES

ACCEPTATION en 7 jours. 1ère et 2e hypothèques. Caisse Pop. St-René Goupil, 321-2610.

710 OCCASIONS D'AFFAIRES

$500 PAR SEMAINE ET PLUS Distributeurs, temps plein ou partiel, nouveau produit exclusif, facile à vendre. 351-5005.

A BROSSARD pizzeria au four à bois avec bar et terrasse, site exceptionnel, 842-4874, 465-5026

A VENDRE ou à louer supermarché superficie 11,000 pi car., très bien situé. Chiffre d'affaires $5,000,000 et plus par année. Ecrire à La Presse rét. 6873, C.P. 6041, Succ. A, Mtl H3C 3E3.

AS-TU ton golf T, exclusivité, 12 territoires disponibles. 328-1055.

ASSOCIE demandé pour petite entreprise en pleine expansion. 284-1102.

BESOIN de $20,000 et d'un prête-nom. 634-7344 soir.

BUREAU de C.A. à Laval avant espace disponible et services à partager si désire, arrangement intéressant avec autres professionnels, 667-3625.

FROMAGERIE CHARCUTERIE, licence R.A.Q. Chiffre d'affaires, $485,000. Capital requis $60,000. Balance financement P.M.E. Pas d'agent. Rendez-vous: 255-4018.

INVESTISSEUR français, résident Montréal, disposons importants capitaux recherche achat, association, participation dans affaire industrielle ou commerciale ou conserverie ou industrie du vin. 482-4020

710 OCCASIONS D'AFFAIRES

PRENDRAIS concession de cafeteria. Avec ou sans équipement.323-2077

712 ASSOCIÉS DEMANDÉS

ASSOCIE pour restaurant, comptant requis $10,000. 322-5946.

ASSOCIE pour travail en promotion. (514) 845-5890.

714 FRANCHISES

PRODUITS déjà implantés sur le marché, territoires exclusifs, financement disponible. Centre Des Franchises, 871-9325.

6 FRANCHISES disponibles, Montréal et banlieues, léger dépôt, revenus garantis par contrat. 643-0934.

715 SERVICES FINANCIERS

AI BESOIN de $14,000, paierais 20% d'intérêts. 871-1146.

FONDS pour commerce, industrie, affaires, appartements, etc. Dencol Mtg: 342-1356.

FONDS pour commerce, industrie, affaires, appartements, etc. Dencol Mtg: 342-1356.

717 SERVICES SPÉCIALISÉS

ACHETONS compagnies, commerces ou propriétés en difficulté financière. M. Boivin. 582-1091.

720 EXPERTISES IMMOBILIÈRES

ADMINISTRATION d'immeuble commercial, résidentiel, industriel. Tavicorp Developpement Ltée. 871-1996.

725 TENUE DE LIVRES, DÉCLARATIONS D'IMPÔT

R. GALIPEAU et associés, impôts, tenues de livres, succession, 722-1759, 722-5904.

TENUE de livres, états financiers et impôts, soir et fin de semaine, 933-1422.

Les gens d'affaires avisés font confiance à la rubrique des OFFRES D'AFFAIRES de LA PRESSE pour obtenir les MEILLEURS RESULTATS.
285-7111
INTERURBAIN SANS FRAIS
1-800-361-5013
ANNONCES ENCADRÉES
285-7000

FRUITS/LÉGUMES

(PC) — Voici les prix payés au Marché central métropolitain tels que fournis par le ministère de l'Agriculture du Québec.

Fruits

Pommes McIntosh, Spartan et Empire: 12x3 lb ou 9x4 lb, au détaillant, $12,50, au grossiste, $8,94; 8x5 lb, au détaillant, $13,00, au grossiste, $11,38; Cell pack, grosseur 120, au détaillant, $16,00, au grossiste, $14,00; Cell pack, grosseur 140, au détaillant, $14,00, au grossiste $12,25; 4x4 pintes, au détaillant, $9,00, au grossiste, $7,88; minot en vrac, au détaillant, $9,50, au grossiste, $8,31.

Pommes Lobo et Cortland: 12x3 lb ou 9x4 lb, au détaillant $11,50, au grossiste $10,06; 8x5 lb, au détaillant $12,00, au grossiste, $10,50; Cell pack, grosseur 120, au détaillant $15,00, au grossiste $13,13; Cell pack, grosseur 140, au détaillant $1,3,0, au grossiste $11,38; 4x4 pintes, au détaillant $8,00 au grossiste $7,00; minot (en vrac) au détaillant, $8,50, au grossiste, $7,44.

Régions à plus de 290 km de Montréal: ajoutez $0,50.

Une allocation de transport de $0,35 est allouée aux détaillants qui vont chercher les pommes chez le producteur ou l'emballeur.

Ces prix sont fournis par le Plan conjoint des producteurs de pommes du Québec.

Légumes

Betteraves: moyennes, $2,50 à $3,00 le sac de 25 lb; $3,50 le sac de 12 sachets de 2 lb.

Carottes: $2,00 à $2,50 le sac de 25 lb; $5,50 à $6,50 le sac de 24 sachets de 2 lb ou 10 sachets de 5 lb; grosses, $5,00 à $5,50 la caisse de 50 lb.

Choux de Savoie: $5,50 à $6,00 la caisse de 12 unités.

Choux rouges: $5,50 à $6,00 la caisse de 12 unités.

Choux verts: $10,00 à $11,00 la caisse de 40 lb; moyens, $9,00 à $11,00 le sac de 50 lb; gros, $9,00 à $11,00 le sac de 50 lb.

Echalotes françaises: $7,00 à $7,50 la boîte de 10 lb; $6,00 à $6,50 la caisse de 12 sachets de 250 gr.

Endives, en caisse de 5 lb, $6,50 à $7,00.

Navets blancs: $5,50 à $6,00 le sac de 25 lb.

Oignons jaunes: gros, $5,50 à $6,00 le sac de 50 lb; moyens, $4,50 à $5,00 le sac de 50 lb; moyens, $2,50 à $2,75 le sac de 25 lb; oignons jaunes moyens, le sac de 10 lb, $1,25 à $1,50; oignons jaunes moyens, sac de 24 sachets de 2 lb ou 10 sachets de 5 lb, $5,50 à $6,00; oignonsjaunes petits, $0,75 à $0,85 le sac de 10 lb.

Oignons rouges, $8,00 à $9,00 le sac de 50 lb; $7,50 pour 12 sachets de 2 lb.

Panais: en 12 sachets de 2 lb, $7,00; le sac de 20 lb, $6,00.

Poireaux: $4,00 à $5,00 la botte de 12 unités.

Pommes de terre: 10 sachets de 5 lb, $6,00; la caisse de 50 lb, (lavées) $5,00 à $5,50; le sac de 50 lb $3,00 à $3,25; le sac de de 20 lb (lavées) $1,35 à $1,50; le sac de 10 lbs (lavées) $0,75 à $0,90; la grosse, le sac de 50 lb, $4,00; rouges, le sac de 50 lb, $3,00 à $3,25; la caisse de 50 lb (lavées) $5,50 à $6,50; pommes de terre rouges, 10 sachets de 5 lb, $6,25. Arrivages: 25 000.

Rutabaga: moyens $5,00 à $5,50 le sac de 50 lb; gros, $2,50 à $3,00 le sac de 50 lb; moyens, sac de 25 lb, $2,25 à $2,50.

Des amis...bien placés.

FORFAIT SKI-TROPIQUES

40$* par personne, par nuit; deux par chambre.

Découvrez le sommet de la satisfaction à très bas prix. Notre incomparable forfait comprend: deux grands lits dans une jolie chambre insonorisée, petit déjeuner complet et billet de remontée mécanique au Mont-Habitant à deux pas dans les Laurentides.* 5.00 de plus pour un billet de remontée mécanique au Mont Saint-Sauveur.

Au moment de l'après-ski, vous apprécierez le confort de notre merveilleux atrium tropical avec piscine, sauna, tourbillon et courts de squash. Vous passerez également une soirée en agréable compagnie dans notre bar après un excellent repas à notre restaurant La Serre.

Enfants de 14 ans et moins partageant la chambre d'un adulte: 15 $ chacun. Disponible du dimanche soir au vendredi midi. Pour réservations, appelez-nous directement au (514) 476-1611 ou composez sans frais le 1 800 268-9420 ou encore, appelez votre agent de voyages. Tarif en vigueur jusqu'au 31 mars 1985.

CP Hotels
Le Château de l'Aeroport
Aéroport International de Montréal
Mirabel (Québec) J7N 1A2

CP et Sont les marques déposées de Canadien Pacifique Limitée.

1 2 3® SUR IBM® PC

- Cours d'introduction au Lotus 1-2-3®
- Choix de cours:
  — les 14 et 15 février
  ou
  — les 16 et 23 février
- $300

dBASE® SUR IBM® PC

- Cours intensif en dBASE II et III®
- Sur 2 jours: les 7 et 8 février
- $300

861-6763

COURS GARANTI — INSCRIPTION LIMITÉE

Seminar Centre • *1080, Côte du Beaver Hall*

Vanier College

MARCHÉ DES OPTIONS SUR DEVISES

Séries	Vol.	Int. en cours	Ferm.	Ferm. du dollar
BRITISH POUND — 5,000 BRP IN US$				
Mar 110	15	0	0.0300	1.1331
Mar 110p	2	645	0.0150	1.1331
Jun 110	637	45	0.0420	1.1331
Jun 110p	5	45	0.0340	1.1331
Sep 110p	100	31	0.0470	1.1331
Mar 115	5	417	0.0090	1.1331
Sep 115	55	83	0.0290	1.1331
Jun 120	6	2122	0.0100	1.1331
Sep 120	760	367	0.0170	1.1331
CANADIANS — 50,000 CANS IN US$				
Mar 75p	26	241	0.0030	0.7530
Jun 75p	93	142	0.0079	0.7530
Sep 75	40	0	0.0112	0.7530
Mar 76	105	236	0.0018	0.7530
Mar 76p	1	64	0.0095	0.7530
Esp 76	10	0	0.0072	0.7530
Mar 77	40	266	0.0007	0.7530
Sep 77p	1	0	0.0244	0.7530

Total volume: 1898

Untraded (Closing Quotations)

Séries	Int. en cours	Offre	Demande	Ferm.
BRITISH POUND — 5,000 BRP IN US$				
Sep 110	134	0.0000	0.0000	1.1331
Mar 115p	241	0.0000	0.0000	1.1331
Jun 115	730	0.0000	0.0000	1.1331
Jun 115p	1009	0.0550	0.0000	1.1331
Mar 120	402	0.0000	0.0000	1.1331
Mar 120p	1682	0.0000	0.0000	1.1331
Jun 120p	200	0.0000	0.0000	1.1331
Mar 125	837	0.0000	0.0000	1.1331
Mar 125p	22	0.0000	0.0000	1.1331
Jun 125	434	0.0000	0.0000	1.1331
Jun 125p	16	0.0000	0.0000	1.1331
Sep 125	90	0.0000	0.0170	1.1331
Sep 125p	30	0.0000	0.0000	1.1331
Mar 130	659	0.0000	0.0200	1.1331
Jun 130	230	0.0000	0.0000	1.1331
Jun 130p	25	0.0000	0.0000	1.1331
Mar 135	2122	0.0000	0.0000	1.1331
Mar 140	295	0.0000	0.0000	1.1331
Mar 145	1417	0.0000	0.0000	1.1331
CANADIANS — 50,000 CANS IN US$				
Mar 75	38	0.0054	0.0067	0.7530
Jun 75	72	0.0080	0.0090	0.7530
Sep 75p	5	0.0106	0.0116	0.7530
Jun 76	279	0.0040	0.0048	0.7530
Jun 76p	124	0.0136	0.0146	0.7530
Sep 76p	0	0.0163	0.0174	0.7530
Mar 77p	17	0.0182	0.0192	0.7530
Jun 77	1	0.0019	0.0024	0.7530
Jun 77p	5	0.0212	0.0222	0.7530
Sep 77	1	0.0033	0.0040	0.7530
Mar 78	6	0.9000	0.0005	0.7530
Mar 78p	48	0.0279	0.0289	0.7530

Total open interest: 15364

MOUVEMENT QUÉBÉCOIS POUR COMBATTRE LE RACISME

COMMUNIQUÉ

RENCONTRE PUBLIQUE

«A QUI INCOMBE LA RESPONSABILITÉ DE COMBATTRE LA DISCRIMINATION RACIALE DANS LE TAXI ET DANS LES ÉCOLES?»

POUR DÉBATTRE DE LA QUESTION, LES INVITÉS (EES) SERONT:

M. CLAUDE RODRIGUE (Ministère des Transports)
Chargé de dossiers à la direction des programmes d'aide et de la réglementation

Mme MARIE GIROUX (Ministère de l'Éducation)
Responsable du Service des communications à la direction générale des réseaux du ministère de l'Éducation du Québec

Mme ADELYNE CHANCY
Commission des droits de la personne

Mme SYLVIE GAGNON
Ligue des droits et libertés

M. JEAN-CLAUDE LECLERC
Éditorialiste au Devoir

M. PIERRE NOËL
Auteur du «Rapport sur les tensions raciales dans les écoles du secteur français de la C.E.C.M.»

M. GÉRARD BARTHÉLEMY
Ass. haitienne des travailleurs du taxi

ANIMATEUR: M. GUY MESSIER
Professeur Université de Montréal.

LA RENCONTRE AURA LIEU

ENTRÉE LIBRE...

DATE: Vendredi, le 1er février 1985
HEURE: 19 h 30
LIEU: CENTRE ST-PIERRE-APÔTRE
1205, rue de la Visitation

LE RACISME NOUS CONCERNE TOUS ET TOUTES

Banque Commerciale du Canada

9½% ANNUELLEMENT

DEPÔTS A TERME 180-364 JOURS

- dépôt minimum $5000
- taux spéciaux sur dépôts au-dessus de $100 000
- taux sujets à changements
- taux disponibles sur les valeurs américaines
- ces dépôts sont admissibles pour votre REER (plan autogéré)
- INTÉRÊTS PAYÉS SEMESTRIELLEMENT

9¼% 60-179 JOURS
10%* 1 AN
10½%* 2 ANS
11%* 3-5 ANS

Bureau 1400, 1981 Ave. du College McGill
Montreal H3A 2Y1
284-2311

Membre Société D'Assurance Dépôts du Canada

CARRIÈRES ET PROFESSIONS

Une clinique médicale est à la recherche d'une

SECRÉTAIRE MÉDICALE

avec expérience en gestion et comptabilité pour pratique achanlandée.
Bilinguisme un atout mais non nécessaire.
Envoyez curriculum vitae à:
Pierre Paul Noiseux
1575, Henri-Bourassa ouest, Suite 340
Montréal H3M 3A9

Emportez le premier ordinateur portatif vraiment portatif!



Ouvrez-vous de nouveaux horizons avec l'ordinateur compact de Hewlett-Packard.

Jusqu'à aujourd'hui les ordinateurs personnels que vous pouviez vous procurer posaient un problème. Ou bien ils étaient trop encombrants, donc voués à rester sur le bureau, ou bien ils étaient portatifs mais... incomplets!

Désormais, fini les problèmes, car voici LE PORTATIF.

Doté de plus de capacité-mémoire que les ordinateurs portatifs les plus recherchés

LE PORTATIF possède une mémoire de 656 K, dont 272 K consacrés à l'utilisateur.

1-2-3[MD] de Lotus[MD] et traitement de texte MemoMaker: incorporés!

Grâce à ces programmes de gestion efficaces, LE PORTATIF peut traiter une quantité impressionnante de données avec beaucoup de facilité.

Ouvrez-le et vous êtes prêt à travailler.

Un modem et des logiciels de télécommunication: incorporés!

LE PORTATIF est doté d'un modem et de logiciels de télécommunication intégrés pour transmettre ou recevoir de l'information à partir d'une prise téléphonique standard. Avec LE PORTATIF, vous ne perdez jamais contact!

Un ordinateur qui communique aussi bien avec d'autres ordinateurs qu'avec vous.

En utilisant la carte d'interface du PORTATIF de Hewlett-Packard, votre ordinateur de bureau et LE PORTATIF peuvent communiquer ensemble si vous possédez l'écran tactile PC de Hewlett-Packard, le PC de IBM® ou le XT ou encore un IBM compatible.

Emportez-le partout, il fonctionne sur pile!

Quel serait l'avantage d'un portatif si vous deviez toujours le brancher? Chargez la pile du PORTATIF une seule fois et vous pourrez en faire une utilisation normale pendant près de 16 heures. Chargez-le et partez avec!

IBM est la marque déposée de International Business Machines Corporation. Le système 1-2-3 et le Lotus sont des marques déposées de Lotus Development Corporation.

CE COUPON VAUT JUSQU'À 250 $

Remplissez ce coupon et remettez-le à votre détaillant Hewlett-Packard participant* pour une démonstration personnelle. Si vous vous procurez un PORTATIF avant le 28 février, choisissez parmi les articles suivants:

- **Une carte d'interface gratuite pour le PC de IBM**
- **Une carte d'interface gratuite pour l'écran tactile de Hewlett-Packard**
- **200$ de réduction sur l'un de ces produits Hewlett-Packard: l'écran tactile PC, l'imprimante à laser ou l'imprimante à jet d'encre, les lecteurs de disquettes ou les traceurs.**

Pour plus d'information, pour obtenir le nom du détaillant Hewlett-Packard participant le plus proche ou pour une démonstration personnelle, composez sans frais le: **1-800-268-1121.** *Cette offre n'est valable que chez un détaillant Hewlett-Packard.

Nom ____________________
Compagnie ____________________
Adresse ____________________
Ville ____________ *Code postal* ________

HEWLETT PACKARD
Hewlett-Packard (Canada) Ltée



"ENTRÉE" POUR NE PLUS ÊTRE DANS VOS P'TITS SOULIERS

La plupart des hôtels offrent un service de nettoyage! Mais quand arrive le tour des souliers, on vous indique le cireur le plus près! Entrée vous offre un service de nettoyage des pieds à la tête. Vous n'avez qu'à laisser vos souliers sur le seuil de votre porte avant de vous coucher. Ils vous seront rendus impeccables au petit matin.

Le cirage de souliers n'est qu'un détail parmi tout un monde de petites attentions offertes par Entrée. En choisissant Entrée, vous entrez dans un autre monde. Un monde de relaxation... où vous n'êtes jamais dans vos p'tits souliers! Nous avons pensé à tout pour votre bien-être: accessoires de chambre et de salle de bain conçus par un designer canadien de renommée internationale. Téléphone à deux lignes dans votre chambre. Téléviseur avec télécommande. Service aux chambres à toute heure du jour et de la nuit. Et, surtout, un personnel discret mais éminemment serviable. Le tout sans mauvaises surprises sur la facture car avec Entrée vous avez plus que ce que vous pourriez espérer pour le prix.

Lors de votre prochain voyage à Toronto, faites-en l'essai! À L'Hôtel! Notre nouveau-né. Le premier à offrir Entrée – bientôt offert dans tous les Hôtels CN. Pour toutes réservations au Canada et aux États-Unis, appelez sans frais au 1-800-268-9143. À Toronto au: 977-5010. Communiquez avec n'importe quel Hôtels CN ou votre agent de voyages. L'Hôtel, 225 Front Street West, Toronto, Ontario M5V 2X3 Tél.: (416) 597-1400 Télex: 06-218517

Hôtels CN

On se prépare déjà pour demain.

☐ Vancouver, **Hôtel Vancouver** ☐ Jasper, **Jasper Park Lodge** ☐ Edmonton, **Hôtel Macdonald (1986)** ☐ Toronto, **L'Hôtel** ☐ Toronto, **La Tour CN** ☐ Ottawa, **Château Laurier** ☐ Montréal, **Le Reine Elizabeth** ☐ Moncton, **Hôtel Beauséjour** ☐ St. John's, **Hôtel Newfoundland**

DESSAU & ASSOCIÉS INC. NOMINATION

GUY MONTY

Monsieur Jacques Bourbeau, président-directeur général de Dessau & Associés Inc., a l'honneur d'annoncer la nomination de Monsieur Guy Monty au poste de Conseiller spécial au Président.

Monsieur Guy Monty, un gradué de l'École polytechnique en 1946, a fait toute sa carrière d'ingénieur à Hydro-Québec. Il a occupé différents postes d'ingénieur au sein de la Direction Lignes de transport avant d'en devenir le Directeur. Par la suite, il fut nommé Directeur général de la construction avant d'accéder au poste de Commissaire à Hydro-Québec en 1976. En 1978, il devenait le premier Président-Directeur général d'Hydro-Québec International, poste qu'il a occupé jusqu'à sa retraite.

Monsieur Monty est membre du Comité exécutif et du Conseil d'administration de la Corporation de l'École polytechnique en plus d'être membre de plusieurs associations techniques nationales et internationales.

Spécialiste de la réalisation de grands travaux électriques, Dessau & Associés Inc. offre un éventail complet de services d'ingénierie dans les domaines de la génération, de la transformation, du transport et de la distribution électriques.

DENRÉES AGRICOLES

(PC) — Cours des denrées transmis par le ministère fédéral de l'Agriculture:

Beurre: Commission canadienne de l'industrie laitière, prix d'achat, No 92, $4,76 le kg; No 93, $4,78 le kg; prix moyen du grossiste au détaillant: $5,15 le kg.

Fromage cheddar au kilo: blanc, $4,869; coloré: $4,876.

Produits concentrés: lait en poudre écrémé: No 1, sac de 25 kg, $2,851 le kg; lait écrémé destiné à l'alimentation: $1,103; petit lait en poudre comestible, $0,474 le kg; petit lait destiné à l'alimentation, $0,352 le kg; lait de beurre, $1,947 le kilo.

Oeufs: prix moyens des grossistes aux détaillants, boite d'une douzaine, A-extra-gros, $1,30 8-10; A-gros, $1,29 6-10; A-moyens, $1,26 4-10; A-petits, $0,89 1-10

Prix de gros aux distributeurs établis par la Fédération des producteurs avicoles du Québec: A-extra-gros, $1,27; A-gros, $1,26; A-moyens, $1,23; A-petits, $0,86; A pee-wee, $0,53.

Pommes de terre, prix de gros: Québec, nouvelles: $0,80 à $0,85 le 10 lb; $1,30 à $1,40 le 20 lb; $3,25 à $3,50 le 50 lb; Ile du Prince-Edouard: $0,90 à $0,95 le 10 lb, $1,85 à $1,95 le 20 lb, $4,00 à $4,25 le 50 lb.

Pour annoncer dans cette section composez le **285-7202**



LE 1/2 PRIX

50% de rabais

sur complets, vestons sport, blazers, paletots, cuir, chemises, chandails, etc.

Nombreuses aubaines dans nos articles pour femmes.

Léger supplément pour les retouches.

AMERICAN EXPRESS ET AUTRES CARTES DE CRÉDIT HONORÉES

ARMAND BOUDRIAS

6818, RUE ST-HUBERT, 273-2851 · LES TERRASSES · PLACE BONAVENTURE · PROMENADES ST-BRUNO · PLACE QUÉBEC

Connaissez-vous bien le réseau Desjardins?



Monsieur Yves Darche, président de Nationart Canada Inc., connaît bien les services offerts par la caisse Desjardins. Les gens d'affaires peuvent aussi compter sur les services des autres institutions du réseau Desjardins.

Le réseau Desjardins, c'est de l'assurance de personnes et de dommages, des rentes collectives, des services fiduciaires, de gestion financière, de prêts et d'investissements industriels.

Toute entreprise peut accéder à la gamme complète des services financiers offerts par les institutions Desjardins, notamment:

- Assurance-vie Desjardins
- Le Groupe Desjardins Assurances générales
- La Sauvegarde compagnie d'assurance sur la vie
- Fiducie du Québec
- Crédit Industriel Desjardins
- La Caisse centrale Desjardins du Québec
- Sécurité Desjardins Inc.

Branchez-vous sur le téléphone ...sans fil.



Voici Cantel: le Service téléphonique cellulaire du Canada.

DÉSORMAIS, LE TÉLÉPHONE EST DÉBRANCHÉ.

L'époque du téléphone conventionnel achève.

Vous n'aurez jamais plus à dépendre des prises ni des fils pour effectuer et recevoir vos appels.

Bientôt, vous pourrez apporter votre téléphone personnel avec vous où que vous alliez.

C'est ce qu'amène la communication cellulaire. Dans plusieurs états américains et en Europe, c'est déjà chose faite.

AU CANADA, LA COMPAGNIE CANTEL IMPLANTERA LA COMMUNICATION CELLULAIRE.

Cantel a été choisi par le Gouvernement fédéral pour mettre sur pied le service téléphonique cellulaire d'un océan à l'autre.

Le 1er juillet, Cantel inaugurera le service téléphonique cellulaire à Montréal, Toronto, Hamilton et les régions environnantes. Au cours des deux prochaines années, nous étendrons le réseau dans 23 villes à travers le pays.

UN PARFAIT MARIAGE DES TECHNOLOGIES.

Le Service téléphonique cellulaire Cantel est le résultat du parfait mariage technologique de l'ordinateur, de la radio et du téléphone.

Il est à la fine pointe de la technologie, beaucoup plus perfectionné que l'ancien téléphone mobile. Désormais, vous pouvez composer directement, obtenir une ligne à coup sûr et instantanément, plus une excellente qualité d'audition. Vous êtes assurés que vos conversations sont strictement privées.

En d'autres mots, le Service téléphonique cellulaire Cantel fait de votre véhicule votre bureau. Bientôt, vous pourrez effectuer des appels aux quatre coins du globe, où que vous soyez.

Au beau milieu d'un embouteillage. Dans un lieu de travail éloigné. Sur votre bateau de plaisance.

Grâce à votre téléphone mobile ou intégré à votre mallette, vous pourrez suivre vos affaires de près où que vous soyez.

UNE SEULE VISITE AU CENTRE DE SERVICE CANTEL SUFFIT.

Dès février, les Centres de service Cantel seront en opération. En une seule visite, vous serez tout équipé pour la communication cellulaire.

Vente, installation, affectation du numéro de téléphone, service... tout s'effectuera en un tour de main... sur place!

Préparez-vous pour la révolution en communication mobile.

Branchez-vous sur Cantel.

VOTRE ANCIEN TÉLÉPHONE PEUT ENCORE SERVIR À QUELQUE CHOSE : À NOUS APPELER!

Pour savoir comment la technologie cellulaire Cantel peut vous permettre d'accroître votre productivité, téléphonez-nous :

Montréal,
340-9220; ailleurs au Québec,
sans frais, 1-800-361-5410.

CANTEL

M.D. Cantel Inc.

LA BOURSE

TORONTO

VARIATIONS QUOTIDIENNES DE L'INDICE COMPOSÉ

Haut: 2609,10
Fermeture: 2604,02
Bas: 2596,14

(Indice composé 300 titres)

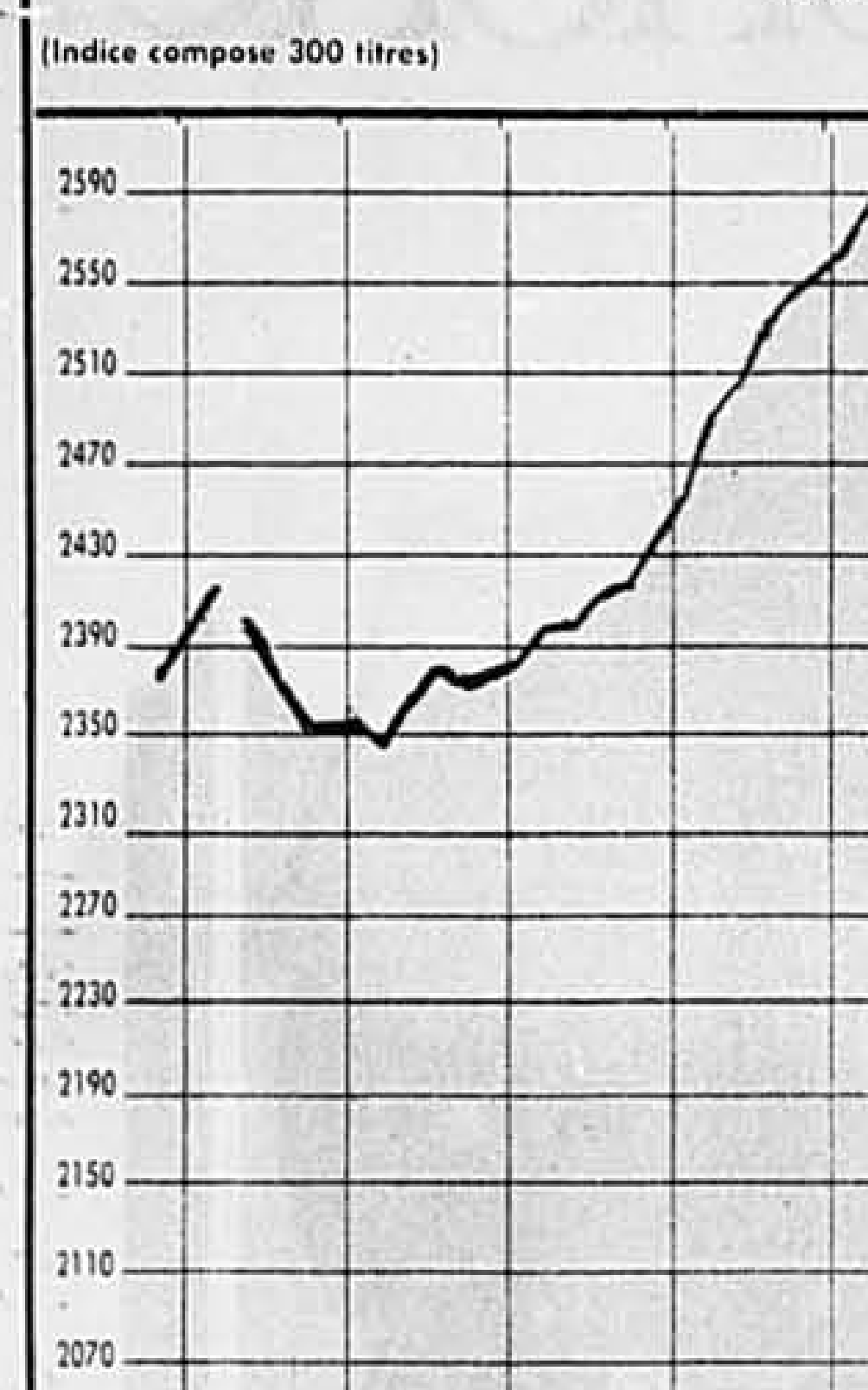

VOLUME QUOTIDIEN DES TRANSACTIONS: 22,759,000

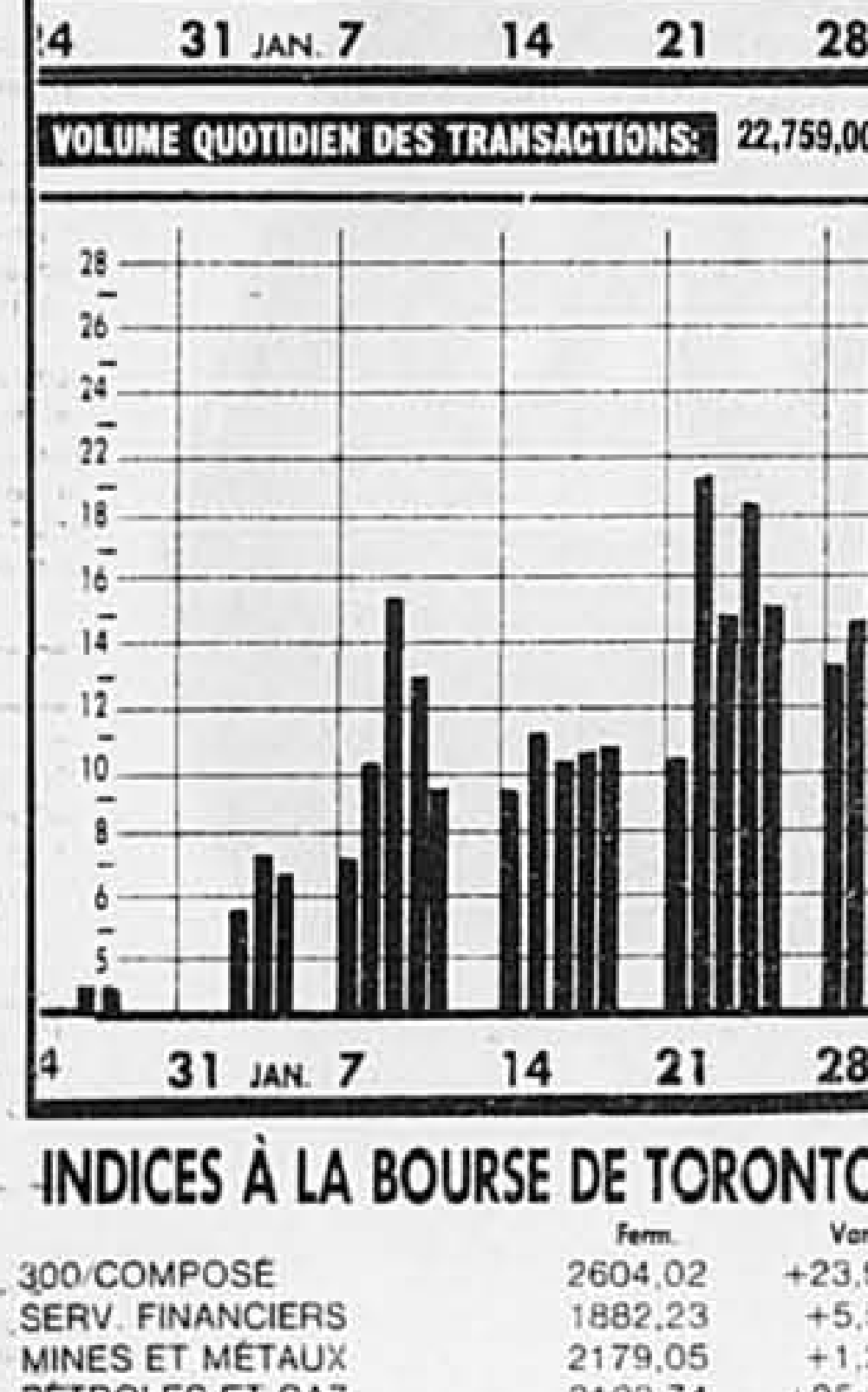

INDICES À LA BOURSE DE TORONTO

	Ferm.	Var.
300/COMPOSÉ	2604,02	+23,96
SERV. FINANCIERS	1882,23	+5,50
MINES ET MÉTAUX	2179,05	+1,29
PÉTROLES ET GAZ	3120,74	+25,68
INDUSTRIELLES	1943,05	+31,33

A-B

Valeurs	Ventes	Haut	Bas	Ferm.	ch. Net
A.G.F.M	7500	$13¼	12	12½	−⅜
AHL X f	900	$9	8½	8½	
AHL Y	250	$8⅛	8⅛	8⅛	
AMCA Int	46510	$19⅛	19	19⅛	+⅛
AMCA p	7800	$25	24⅞	25	+⅛
AMCA 2 p	27475	$27½	26⅞	26⅞	+⅛
Abatera o	4000	60	60	60	+2
Aberford	3400	$8½	8½	8½	+⅛
Aberford w	11600	140	135	135	+5
Abti Prce	276	$34⅛	34⅛	34⅛	+⅛
Abitbi 10	2127	$51⅛	51⅛	51⅛	
Acklands	102	$17	17	17	
Agassiz	5200	180	180	180	+1
Agnico E	12000	$13⅛	12⅞	13⅛	+⅜
Agra Ind A	250	$5⅛	5⅛	5⅛	
Agra B f	5250	$6	5⅞	6	+⅛
Alpuebel o	1000	$5⅛	5⅛	5⅛	+⅛
Albany o	3000	39	39	39	+1
Alt Energy	7360	$20⅛	20⅛	20⅛	−⅛
Alt Enr A	2375	$29⅞	29⅛	29⅛	
Al Enr 1125	1000	$34¼	34¼	34¼	+¼
Alta Nat	8820	$16	15⅛	15⅛	
Alcan	205469	$41⅛	40⅛	40⅛	−⅛
Alcan w	77125	$11	10½	10½	−⅛
Algo Cent	215	$20⅛	20⅛	20⅛	
Algoma St	20017	$24½	23⅞	24½	+1⅛
ASlel p	600	$24⅛	24⅛	24⅛	+⅛
Algma St B	30505	$26	25⅞	26	+⅛
Algon	300	$36	36	36	−1
Algon pr	100	$34	34	34	
Alum A	2100	$26⅞	26	26⅞	

Valeurs	Ventes	Haut	Bas	Ferm.	ch. Net
Alum 1st p	200	$25⅛	25⅛	25⅛	
Alum B	see below				
Alum c	314300	$25⅛	25	25⅛	−⅛
Am Eagle o	9000	155	153	153	−4
A Expr	150	$55½	55½	55½	+1⅛
Am Leduc	9000	28	28	28	+2½
Andrs WA f	600	$25	24⅞	25	+⅛
Andres W B	3501	$24½	24½	24½	−⅛
Ang CT 4½	100	$24	24	24	
Ang CT 290	200	$32½	32½	32½	+1
Ang UDev	1000	75	75	75	−5
Anthes	4500	33	33	33	
Arocon	14225	$17⅞	17⅛	17⅛	
Args 250 p	100	$31	31	31	
Args 260 p	200	$28	28	28	
Argus B pr	220	$28	28	28	
Argus C pr	240	$11⅛	11⅛	11⅛	
Argyll A f	10100	245	240	245	+10
Argyll E B	250	340	340	340	
Asamera	36600	$10⅛	10	10	
Asbestos	223	470	470	470	
Astral B f	4600	$5	5	5	+5
Atco I f	24050	$9⅛	9⅛	9⅛	+⅛
Atco II	1150	$9⅛	9⅛	9⅛	+⅛
Atco 11½	5000	$31¼	30½	30½	−⅛
Atco w	18650	175	150	160	−14
Atl C Cop	285	190	190	190	
Atl Shop p	1000	$25⅛	25⅛	25⅛	
Atlas Yk o	2300	26	26	26	−2
Aur Res o	16200	100	95	100	+6
Avinda w	2000	10	10	10	−2
BC Rail p	4650	$26⅛	26⅛	26⅛	+⅛

Valeurs	Ventes	Haut	Bas	Ferm.	ch. Net
BC Sugar A	9500	$22	22⅞	22⅞	
BC Sugar P	310	$12	12	12	+¼
BC Sugar w	4000	315	305	305	
BGR A	4000	$6½	6½	6½	
BMB Comp	400	280	280	280	+5
BP Canada	404	$27½	27⅛	27½	+½
Bachelor	2400	265	265	265	
Bkrtlc	24125	62	62	62	+6
Banister C	2000	$7⅛	7⅛	7⅛	
Bk Alberta	12200	$8⅛	8⅛	8⅛	
Bank BC	38550	$6¼	6	6	−⅛
Bk BC 228	700	$23½	23¼	23¼	−¼
Bk BC 222	1500	$24½	24¼	24¼	−½
Bk Mtl	508208	$28⅝	28⅛	28⅛	+⅛
Bk Mtl 285	6100	$35	34¾	35	+¼
Bk Mtl 250	4425	$31½	31¼	31⅜	+⅛
Bk Mtl 3p	11850	$24¼	24⅛	24⅛	+⅛
Bk Mt w	579500	450	425	435	+10
Bk NS	788809	$14¼	14⅛	14½	
Bk N S lp	14600	$25⅝	25⅛	25⅝	+⅛
Bankeno o	200	350	350	350	
Bankeno w	5100	35	35	35	+2
Barbcon A f	500	$7⅛	7½	7⅛	+¼
Barbcon B	300	$7½	7½	7½	
Barick	130870	136	132	133	−5
Baringtn o	8000	120	110	110	+10
Baxter	19550	35	30	30	−3
Bay Mills	910	$10⅛	10⅛	10⅛	+¼
Beacoup o	1000	50	50	50	−6
Beauty Co	8500	43	40	43	−3
Becker B f	500	$24⅛	24⅛	24⅛	+⅛
BCE	091457	$38⅛	37⅞	37⅞	+⅛
BCE 2.25 p	1830	$32¼	32	32¼	+1⅛
BCE 1.80 p	1600	$25⅛	25¼	25⅛	+¼
BCE 2.05 p	3450	$37⅞	37⅞	37⅞	+⅛
BCE 2.70 p	17130	$38⅛	38¼	38½	+⅛
Bentall 1p	1100	$26⅛	26	26	+⅛
Biotech	23000	$5¼	5	5⅛	−⅛
Black Phot	19370	$18⅞	18	18⅞	+⅞
Blkdrm o	2000	225	225	225	
Blackwod	300	375	350	375	
Bluesky	53186	420	400	405	−10
Bombdr A	119	$18½	18½	18½	+⅛
Bombdr B f	180	$18½	18½	18½	
Bonanza R	15141	410	400	410	+10
Bonza R w	2186	55	50	55	+9
Bonar	15850	$12¼	11⅞	12	+¼
Bonar w	33250	320	281	310	+35
Bow Valy	54710	$17⅞	17½	17¾	+¼
Bow Vly 205	1400	$27	26¾	26¾	+⅛
Bow Vly 200	see below				
Bow Vly R	8450	$7½	7½	7⅝	+⅛
Bralorne	17300	$5⅝	5⅛	5¼	+⅛
Bralor 8.75	91300	$20½	20¼	20⅜	+⅛
Bralorn w	500	130	130	130	+20
Bramalea	31740	$18	17½	18	+¾
Brmlea B p	500	$25⅛	25⅛	25⅛	−⅛
Brscade p	6140	$40⅜	40⅛	40½	+¼
Brascan A	31421	$35	34½	34⅞	+⅜
Brscn 1981	500	$26½	26½	26½	+⅛
Brkwater o	30200	$5⅛	470	5⅛	+47
Brenda M	3200	$12	11¼	12	+1⅛
Bright A	100	$19¼	19¼	19¼	
Brinco	2025	175	175	175	
Brinco p	3000	275	270	270	−5
Brisa o f	210	140	140	140	
BCFP	83669	$12½	11⅞	12	+¼
BCFP p	110	$35	35	35	
BC Res	26970	256	251	252	−1
BC Res p	7250	$28¼	28¼	28¼	−½
BC Phone	32230	$23¼	23	23	−⅛
BCFh 4¼ p	100	$50	50	50	−¼
BCPh 1956	220	$50½	50½	50½	
BCPh 5¼ p	160	$61	61	61	
BCPh 6.80	420	$18⅞	18⅞	18⅞	+⅛
BCP 10.16 p	310	$26¼	26¼	26¼	−⅛
BCP 11.24 p	1100	$28¾	28½	28¾	+⅛
Broulan	3000	86	83	83	+2
Brunswk	15631	$15⅞	15½	15¾	+⅛
Budd Can	4215	$18¼	18⅛	18½	

C

Valeurs	Ventes	Haut	Bas	Ferm.	ch. Net
CAE	102455	$17⅛	16⅞	17⅛	
CB Pak	16850	$13¼	13⅛	13¼	+¼
CB Pak w	7325	330	315	325	+10
CCL A	3400	$27½	27	27½	+½
CCL B f	9470	$27⅝	27⅛	27⅝	+⅜
CDC Life	32100	$14⅛	14	14½	+¼
CTL	5533	$29	28	28	
CME Res o	3000	32	32	32	
CSA A f	700	445	420	420	+10
Cableshar	1250	150	150	150	
Cabre	5200	305	300	300	−5
Cad Frv	29825	$15⅛	15⅛	15⅛	+⅛
Cad Frv A	8300	$8⅝	8¼	8⅝	
Cad Frv w	2900	$8	7⅞	8	−⅛
Calais	10000	68	68	68	−2
Calvert o	9000	36	32	35	−1
Cambridg	22500	$18½	18¼	18¼	−⅛
Cmbridg	7000	395	370	370	−25
Camco Inc	29650	$11½	11⅛	11⅛	−⅛
Camel O G	12932	48	46	48	+1
Camp RL	39725	$24⅛	23⅞	23⅞	+⅛
Camp Res	11298	$7⅛	6⅞	7	+⅛
Cam Res A	768	$17½	17	17½	+⅛
Camp Soup	2300	$18⅜	18¼	18⅜	+⅛
Campeau f	19900	$23⅛	22⅞	23	+½
Cmpeau w	14700	455	440	450	+10
CCe ex	111561	$12⅛	12½	12⅞	+⅛
CCem 2p	1455	$15⅛	15⅛	15⅛	−⅛
CDC f	41452	$9	8⅞	8⅞	
CDC pr B	8681	$104⅛	103½	104⅛	+1⅛
CDC 1980	42870	$16½	16¼	16⅛	+⅛
CDC 1983	7400	$25½	25¼	25½	
Can Malt	300	$23½	23½	23½	+⅛
C Nor West	18025	$24	23¼	23¼	+⅜
CanP E	109871	$27⅝	27⅛	27⅝	+⅜
C Packrs	7300	$29½	29⅛	29½	+⅛
CS Pete f	8200	490	480	480	+5
Can Trust	12829	$33¾	33⅛	33½	+⅛
C Trust II	200	$23¼	23¼	23¼	+⅛
CTrust w A	2900	$41⅛	40½	41	+⅛
C Tung	600	$14¼	14¼	14¼	
CComrcl p	4300	$21	20¾	21	+⅛
CCMan X f	100	$27½	27½	27½	+⅛
CC Man Y	200	$27⅛	27¼	27¼	−⅛
C Curtis	7100	165	160	165	+5
CForms A f	3300	445	440	445	+10
C Formst B	3200	440	435	440	
CG Invest	200	$39½	39¼	39¼	+⅛
C Hydro pr	225	$10⅛	10⅛	10⅛	
C Im B	160735	$32	31⅞	32	+½
CIBC 250 p	2290	$25⅞	25⅛	25⅞	+⅜
CIBC 2.05 p	6600	$26½	26¼	26⅛	+⅛
CIBC 3.5625	4050	$29	29	29	+⅛
CIBC 3 p	2500	$100½	100	100	
CIBC w	18740	470	450	460	+5
Cdn Jorex	4050	360	350	350	−5
C Manoir	1750	$10	10	10	
C Marc	245620	$23¼	22½	23¼	+1⅛
CNat R	10500	35	32	35	
C Nat 8.50	1000	130	130	130	−10
C Ocdentel	26200	$26	25⅞	25⅞	+⅛
C Ocdntl p	200	$26¼	26	26¼	+¼
CP Ltd	241685	$57¼	55⅛	57⅛	+2⅛

Valeurs	Ventes	Haut	Bas	Ferm.	ch. Net
CPL A p	900	$9½	9½	9½	−½
C Satelit o	10850	$5⅛	5	5⅛	+35
Cdn Tire	1100	$14⅛	13⅞	14	−⅛
CTire A f	77136	$10⅞	10⅛	10⅛	−⅛
CUtil A f	122557	$17¼	17⅛	17¼	+⅛
C Util B	2746	$17⅛	17⅛	17¼	+⅛
C Util 4¼ p	25	$41⅛	41⅛	41⅛	
C Util 5 pr	225	$51½	51½	51½	
C Util 9.24	100	$25⅛	25⅛	25⅛	−⅛
CUtil 2nd D	2460	$26⅞	26½	26½	−½
CUtil 2nd F	100	$28½	28½	28½	+⅛
CUtil 2nd G	575	$29⅞	29⅜	29⅝	+⅛
CUtil 2nd H	5300	$23½	23	23⅛	+⅛
CUtil 2nd I	200	$26¼	26¼	26¼	
CUtil A w	27816	315	290	300	+25
CUtil B w	60939	300	285	300	+20
C Wrld	100	425	425	425	
C Wrldwd p	600	$19⅞	19⅛	19⅛	
Cnamax o	50985	$5	430	5	+1
Canbra	700	$9⅛	9	9⅛	+⅛
Canfor	10902	$13½	13⅛	13½	+½
Canfor pr	12150	$25½	24⅞	25⅛	+½
Canron A	600	$13	13	13	+¼
Cara	450	$11⅞	11⅛	11⅞	
Cara A f	550	$11½	11½	11½	−⅛
Carl OK	284970	$15⅞	15⅛	15⅛	+⅛
Carl A p	113	$24½	24½	24½	
Carlyle o	3680	40	40	40	
Crma A	119435	78	74	74	
Carolin o	5700	260	259	260	+5
Cartier o	45497	11	10	11	
Cascades	1700	$12	12	12	
Celanese	7960	$7⅞	7⅛	7⅛	−⅛
Centenial	7000	440	430	430	−10
CFund A f	13300	$5½	5⅛	5½	+⅛
Centrl Tr	3400	$11	10½	10½	−½
Cntrl Tr p	700	$25¼	25	25	
Chnctr	3400	43½	43½	43½	+1½
Charter Oi	1000	55	55	55	
Chateau A f	600	$14⅛	14⅛	14⅛	+⅛
Chvco A	1200	375	370	375	−5
Chieftan	15700	$13½	13⅛	13½	+⅛
Chieftain C	100	$48	48	48	
Chrysler	2151	$45⅝	44¼	44⅞	−⅛
CHUM	200	$39⅛	39⅛	39⅛	
CHUM B f	9250	$29⅛	39¼	39¼	
Cimeron o	6700	$6⅛	6½	6½	−⅛
Cinplx	405666	485	450	480	+20
Cineplex p	7700	$5½	5⅛	5⅛	+⅛
Circo Crft	13000	53	8	8	
Coastl A f	3600	$6	6	6	
Coho A f	993	215	215	215	
Coloniel o	1000	105	105	105	−5
Cmplx	5750	315	300	300	−10
Cominco	50526	$14¼	13⅞	14	
Cominco D	1050	$28⅛	28¼	28¼	
Cmrcl OG	8000	180	170	175	+5
Cmplg	3337	$17⅛	17⅛	17⅛	−⅛
Cmp Inv o	29414	295	280	280	−10
Comterm	9300	100	97	97	+1
Coniagas o	500	$5⅛	5⅛	5⅛	−⅛
CAscot	2000	17	17	17	−1
Con Bath A	1210	$17⅛	17⅛	17⅛	+⅛
C Bath 575	225	$55⅛	55⅛	55⅛	−⅛
Con Bath p	295	$16⅛	16½	16½	
C Bath 525	see below				
C Norex	4586	218	215	215	
Con Prof o	3064	110	103	110	+8
Consoltex	700	$5⅛	5	5⅛	−⅛
C Distb A	2890	$6½	6⅛	6⅛	−⅛
CDistb B f	45280	$6⅛	6⅛	6⅛	−⅛
Cons Gas	21934	$21¼	21	21⅛	
Con Gas B	230	$59½	59½	59½	
C Gas 13½	500	$31	30¾	30¾	
C Gas 9¼	1600	$26½	26⅛	26⅛	
Cons Gas w	21400	$5⅛	5½	5½	
Con Glass	15200	$15¼	14¾	15	
CTL Bank	11327	$11¼	11⅛	11⅛	
CTL Bk 4½	220	$85	85	85	
CTL A p	200	$23½	23⅛	23⅞	−⅛
Conventrs	200	430	430	430	−20
Conwest A	900	$8¼	8⅛	8⅛	+⅛
Conwst B f	3891	$9	8⅞	8⅞	−⅛
Conwst 12	800	$28½	28½	28½	−⅛
Cooper C	1300	$11⅛	11⅛	11⅛	+⅛
Co enerco A	1400	$6	5⅞	5⅞	−⅛
Corby	5730	$32	31½	31½	+½
Cor Mark f	14300	$7⅞	7⅛	7⅛	+1⅛
Core Mrk w	14500	225	214	217	+6
Corp Food	3150	$17⅛	17⅛	17⅛	+⅛
C Falcon C	17937	$18⅞	17⅞	18⅛	+⅛
Corrida o	24657	28	26	28	+3
Coseka R	20367	262	255	255	−5
Coseka 7 p	800	$6⅛	6⅛	6⅛	+⅛
Costain Ltd	309	$9⅛	9⅛	9⅛	−⅛
Craigmt	20300	150	140	150	+10
Crain RL f	4600	$17	16⅞	17	+⅛
Crestbrk	3700	$9⅛	9½	9½	
Cr Life Ap	1600	$25⅞	25⅛	25⅛	+⅛
Crownx	9290	$17⅛	17⅛	17⅛	+⅛
Crownx A f	22952	$17	16⅞	17	+½
Crnx w	5721	385	355	380	+10
Czar Res	8650	157	155	156	−1
Czar Wt	2332	10	10	10	

D-G

Valeurs	Ventes	Haut	Bas	Ferm.	ch. Net
DRG A f	200	$11⅛	11⅛	11⅛	+⅛
Dale-R pr	2100	$6	6	6	
Daon D	394477	298	297	298	+1
Daon A	1150	320	310	310	−15
Daon 8¼ p	1500	485	480	480	−10
Daon 9½ p	1200	$5⅛	5	5⅛	+⅛
Datatech o	1000	60	60	60	−5
Datel o	600	80	80	80	−15
Davidson o	5025	300	285	300	+10
Dejour o	2100	24	24	24	
Denison A	65480	$15	14½	14⅞	−⅛
Denison B f	72830	$14½	13⅞	13⅞	−1
Denison p	67750	$25⅛	24⅛	25	−⅛
Develcon	7550	$10⅛	9⅞	10	+⅛
Dexleigh w	8300	25	24	24	
Dicknsn A f	2500	450	440	440	−10
Dicknsn B	3500	470	465	470	+10
Digtech	53500	42	34	39	+5
Discovry f	3500	159	156	156	−2
Dofasco A	70256	$28½	27⅞	28⅛	+⅛
Dfs 235	10500	$25⅛	25⅛	25⅛	+⅛
Dofasco wt	2225	$39⅛	39	39	+1⅛
Doman A	8300	275	260	260	−15
Doman B f	9649	215	205	215	+10
Dome Cda	82190	$6⅛	6⅛	6⅛	
Dome Mine	45100	$10⅞	10⅛	10½	+⅛
Dome M w	22000	155	148	155	+5
D Pete	231456	238	226	226	−9
DPete A p	4366	$14	13⅞	13⅞	−⅛
DPete B p	1168	$13⅛	13⅛	13⅛	+⅛
D Explor o	3000	36	36	36	−1
D Textle	12705	$12½	11⅞	12⅛	+⅛
Domtar	5061	$38⅛	38½	38⅛	+⅛
Domtar 225	300	$25⅛	25⅛	25⅛	
Donohue	42050	$18⅛	18⅛	18½	
Dorset o	14000	44	44	44	
Dover Ind	600	$18	17⅛	17⅛	+⅛
Drm Pete o	23000	32	30	30½	+⅛
Dumagmi	200	405	400	400	

Valeurs	Ventes	Haut	Bas	Ferm.	ch. Net
Du Pont A	2680	$17½	17¼	17½	
Durham o f	16644	213	203	203	−5
Durham w	5000	85	82	85	+5
Dylex Ltd	100	$36½	36½	36½	+2½
Dylex A	20350	$34	33	34	+1¼
Dynamar	1000	62	62	62	−2
Dynmr 105	525	$7⅞	7⅛	7⅛	
Dynamr w	2250	5	5	5	
E-L Fin	700	$31¼	31⅛	31⅛	
Echo	110796	$11⅞	10⅞	11⅛	+⅛
Echo 1986 w	2200	$6	5⅞	6	+⅛
Echo 1987 w	800	$5⅛	5⅛	5⅛	
Echo 1988 w	100	$6	6	6	
Echo 1989 w	400	$6½	6½	6½	
Ego Res o	1000	25	25	25	+½
Elcthom X	3750	435	420	435	+5
Elcthm Y f	600	425	415	425	+10
Emco	700	$18½	18	18½	+⅛
Empire lp	100	$23	23	23	
Enertec	220	47	47	47	
Epitek	32600	52	48	50	+3
Equity Svr	8991	$6⅛	6⅛	6⅛	+⅛
Erickson	3900	370	365	370	−5
Evergren o	9500	40	37	40	+3
Exall o	2087	76	75	75	−15
FCA Intl	27300	$20	19⅞	19⅞	+⅛
Fibrdg	17662	$95¼	95	95½	+1
Fcnbrdg w	13550	$37⅛	36½	36½	+1
Fathm Ocn	37300	285	250	250	−20
Fed Ind A	28600	$22	21¾	22	
Fed Ind II	6950	$32	31	31	−⅛
Fed Pion	24000	$22½	22½	22½	−½
Fluinam p	1700	$25⅛	25⅛	25⅛	
Fin Truco	9366	$5⅛	490	5¼	+¼
Fin Trsco w	13000	16	16	16	
Finning A	77500	$10	10	10	
Finning B f	56600	$10	9⅞	10	
Firan	500	95	95	95	
F Calgarv o	2000	85	85	85	
F Calgry p	200	$7½	7½	7½	
F City Fin	5690	$12	11⅞	11⅞	
F Cty Tr C	1300	$7⅞	7⅛	7⅛	
F Marthon	5200	405	400	405	+5
F Mar	2500	266	265	266	+6
Fleet Acro	16452	$12½	12	12⅞	+⅛
Ford Cnda	1060	$140	139	140	
F Knox o	3000	31	30	30	+2
F Sea A pr	100	$7⅛	7⅛	7⅛	
Franco o	30000	60	59	60	+2
Fraser	5850	$18	18	18	+½
Fruehauf	700	$19⅛	19	19⅛	−⅛
Futurtek o	30000	45	43½	45	+2
GB Auto	1500	470	450	470	+40
Galctic o	10450	$5⅛	5⅛	5⅛	+⅛
Galtaco	3200	$9⅞	9	9⅛	+⅛
Galveston	1500	85	80	85	
Gandalf	25800	$16	15¼	15⅞	+⅛
Gane	2200	30	30	30	
Gaz Metr	19450	$9⅛	9⅛	9⅛	
Gaz 5½ p	100	$95½	95½	95½	
Gaz 15 p	400	$29¼	29	29	−¼
Geac Comp	20580	$12	11¼	11⅞	
Gendis A	67273	$26⅞	26⅛	26⅞	
GMC	2178	$112¾	111	111	−⅛
GMC	see below				
Gnstar	165105	$31⅞	31	31¼	+⅛
Gnstar 2.35	15150	$33¼	33	33⅛	−⅛
Gnstar 1.50	250	$60	60	60	
Genstr D p	8850	$29	28⅞	29	+⅛
Genstr E p	12300	$25⅛	25⅛	25⅛	
Geocrude	38576	222	218	218	−4
Giant Yk	100	$11¼	11¼	11¼	+¼
Gibraltar	77600	$11	10½	10¾	+¾
Glamis o	2200	$5¼	5¼	5¼	+¼
Glenayre	11200	$7	6⅞	7	+⅛
Golcale A f	7900	250	241	241	
Goldcorp f	23100	$5⅛	490	5	−⅛
Goldcrp w	24200	80	75	80	+5
Gld Kn	6800	260	250	260	+9
Gldn Rul o	500	60	60	60	
G Sceptr o	8000	$5⅛	5	5⅛	+⅛
Gldn Ter w	5000	5	5	5	−3
Goldlund o	30000	50	45	49	+4
Goldgst o	3603	125	110	125	+25
Goliath G o	3300	$6	5⅞	5⅞	
Goodyear	200	$39	39	39	
Goodycar p	215	$28	28	28	
Gowgnda o	3700	156	150	156	−4
Graft G	300	$30	29	30	+2
Grafton A f	1100	$29⅛	29	29⅛	+⅛
Grandma	1300	45	45	45	
Granduc	4000	45	45	45	+2
Granges o	168700	380	365	380	+20
GL Forest	1120	$87½	87⅛	87½	−½
GL Nickl o	3050	45	45	45	+1
GW Steel A	1000	130	130	130	
Greyhnd C	6600	450	430	450	+30
Greyhnd	100	$25⅛	25⅛	25⅛	+⅛
Guar Tr p	200	$17⅛	17⅛	17⅛	
Gerdn MS f	11210	$6⅛	6½	6½	
Gard MS w	21560	80	77	77	+1
Gard PA f	9270	$8⅛	8⅛	8⅛	
Gardn P w	10829	79	71	72	−3
Gulf C	270101	$18¼	17⅞	18	+¼
Gulfstrm o	2200	62	61	61	

H-L

Valeurs	Ventes	Haut	Bas	Ferm.	ch. Net
HCI A f	11000	45	44	45	
HCI Hldg B	16500	48	46	48	+4
Hale Res o	5000	22	22	22	−1
Hatev	13990	$11⅛	10⅞	10⅞	−½
H Group A	3000	$7½	7⅛	7⅛	
Hmrsn C p	3100	$25⅛	25¼	25¼	
Hardee	2900	134	130	134	+4
Hrding A f	2700	145	145	145	
Harris A f	5633	$10	9⅞	10	+⅛
Harris B	300	$9½	9½	9½	−⅛
Hartco	1900	440	400	440	+95
Hawker	8195	$20¼	20½	20⅛	+⅛
Hayes D	6899	$25⅛	25¼	25⅛	+⅛
Hees Intl	58600	$23	22½	22⅞	+⅛
Hees D p	500	$26	26	26	
Hees Intl w	15830	$7	6⅞	6⅞	+⅛
Helix	15100	$10½	10⅛	10⅛	
Helix w	4846	$5	490	490	−10
Haritage	900	$22	21½	22	+1
Heritag A f	150	$22	22	22	
Highfield A	4000	30	30	30	
Hollinger	300	$36	36	36	
HBav Mn s	40173	$7⅞	7½	7½	+⅛
HBav Mn w	9900	55	52	53	+1
H Bay Co	6129	$19⅛	19	19⅛	+⅛
HBC A p	3900	$17	16⅞	16⅞	−⅛
HBC B p	9200	$27½	27⅛	27⅛	
Husky Oil	52945	$10⅛	10⅛	10⅛	
Husky 13 p	14990	$43⅛	42⅛	43	
ITL Ind	6525	100	99	100	+5
IU Intl	2581	$24⅛	24⅛	24⅛	
Icor o	6000	63	63	63	+3
Imasco	28518	$52	50	51⅛	+1⅛
Imasco A p	200	350	350	350	
Imp Life p	1500	$27½	27	27½	+⅛
Imp Metl o	1300	95	95	95	+10
IOil A	230402	$45⅞	45¼	45⅛	+⅛
Imp Oil B	1108	$45¼	45⅛	45⅛	+1⅛

Valeurs	Ventes	Haut	Bas	Ferm.	ch. Net
Inca o	8400	190	180	190	
Inco	145202	$18⅛	18⅛	18⅛	+⅛
Inco 7.85	575	$20	20	20	
Inco 10	8350	$29¼	28⅞	28⅞	
Inco w	106400	365	350	355	+5
Indal	37878	$14	13⅞	13⅞	
Inglis	500	$12½	12½	12½	+⅛
Inland Gas	6960	$15⅛	15	15⅛	+⅜
Inland G p	250	$11	10½	11	+½
Innopac	40400	$13¼	13⅛	13½	+⅛
Inter-City	52071	$12½	12⅛	12⅛	−⅛
Inter C A p	275	$13¼	13¼	13¼	
Infrmetco	2400	$10	9⅞	10	+⅛
I Atlantis o	250	114	114	114	
I Atlantis w	1200	10	10	10	
IBM	1227	$182¼	182	182	+1¾
I Thm	223150	$8⅛	8⅛	8⅛	+¼
Intpr Pipe	7675	$35	34⅛	34⅞	
Invntrnic o	2300	139	135	135	
Inverness	25270	$6⅛	6⅛	6⅛	+⅛
Inverns 875	3400	$15½	15¼	15½	+⅛
Ipsco	1051	$15⅛	15⅛	15⅛	+⅛
Iron Bay T	9200	70	69	69	−6
Irwin Toy	3890	$6½	6¼	6½	+¼
Irwin Toy f	1730	$5⅛	5	5	
Island Tel	599	$23	23	23	−⅛
Ivaco A f	33060	$20½	20	20	+¼
Ivaco B	41600	$20½	19⅞	20	+1⅛
Ivaco C p	900	$45	45	45	+1
Ivaco D p	800	$25⅛	25½	25⅛	+⅛
Ivaco E p	8500	$29½	28⅞	29¼	
Ivaco F p	8945	$29⅞	28⅞	29⅛	+⅛
Ivaco w	9300	$7	6⅞	6½	−⅛
Jamie o	3000	35	35	35	−1
Jannock	12200	$12½	12⅛	12½	+⅛
Jannock B	465	$12¼	12½	12½	
Janock wf	212700	$5⅛	5	5	+10
Johnson M	100	120	120	120	+20
Joutel o	9000	30	30	30	−1
Karn Kotia	2000	103	102	102	−1
Keg A f	309	335	335	335	+5
Kelsey H	200	$37½	37½	37½	−½
Kerr Add	2550	$16⅞	16½	16⅞	+⅜
K Anacono	1500	90	90	90	+1
Klena Gld	2200	$16½	16¼	16½	+¼
L A Varah	16200	400	360	370	+20
LAV w	27850	90	80	84	+4
LK Res A	750	75	75	75	
LK ResB f	750	70	70	70	+10
Labatt	122982	$25⅞	25	25⅞	+⅜
Lac Mnrls	19835	$27	26½	27	+½
Lacana	4000	$10¼	10	10¼	+¼
Lafarge	460	$12¼	12⅛	12¼	
Laidlaw A	46620	$12½	12	12⅛	+⅛
Ldw B f	171150	$11⅞	11⅛	11⅛	+¼
Laidlaw B	1000	$9	9	9	
LOnt Cem	37100	$10¼	10⅛	10⅛	−⅛
L Shore	200	$38⅜	38	38⅜	+1⅛
Lambda o	550	285	280	280	−5
Lmbda A p	1000	240	240	240	−15
Lanpar	3400	325	320	320	
Lariat OG	3000	85	85	85	
Laurasia o	1000	25	25	25	+2
Lava Cap o	500	54	54	54	−1
Leigh Inst	43860	365	340	350	−15
Lenora o	12000	50	45	50	+3
Levy A pr	233	$6½	6½	6½	
Liberian	300	130	130	130	−10
Linear T	3900	$11⅞	11⅛	11⅛	+⅛
LL Lac	200	$29⅛	29	29⅛	+1⅛
Loblaw Co	5455	$19½	19⅛	19½	+⅛
Lob Co pr	310	$27⅛	27⅛	27⅛	−⅛
Lob 370 p	417	$40⅞	40⅞	40⅞	−⅛
Lochel A i f	7000	73	65	72	−1
Lochiel B	600	65	65	65	−1
Lumonics	12263	$20	19½	19⅞	+½
Lynx Can o	7800	41	41	41	+3
Lytton M o	51000	108	102	105	−1

M-O

Valeurs	Ventes	Haut	Bas	Ferm.	ch. Net
MDS H A	400	$18⅞	18½	18⅞	+⅛
MDS B f	1100	$18⅛	18⅛	18⅛	+⅛
MICC	2500	230	225	230	
MICC 8⅛	100	$7	7	7	
Micc 8 p	300	$7	7	7	
Vid-one	4200	265	260	265	
MPG Inv	100	$10¼	10¼	10¼	+½
MPG w	320	130	130	130	
MSR Exp	968	415	405	415	+10
Mcknz	7300	$13¼	12⅛	13⅛	+⅛
MHnt X	106500	$25½	25	25⅛	+⅛
Mcln HY f	18600	$24½	24	24½	+⅛
Macmilan	16410	$29	28⅞	28⅞	−⅛
Mcmiln 200	2229	$24⅛	24⅛	24⅛	−⅛
Mcmiln 208	2929	$25¼	24⅞	25	
Mcmiln 221	1700	$25⅛	24⅞	24⅞	−⅛
Macquest o	2500	15	15	15	+2
Madeline	2166	29	29	29	
Mga A f	114850	$24⅞	23¾	23⅞	−⅛
Magnetcs	11990	183	180	183	+1
Mahr p	500	$6⅛	6⅛	6⅛	+⅛
Majstc Con	100	325	325	325	
Manitoba p	6150	$26⅞	26½	26½	−⅛
Man w	56500	135	125	131	−1
Manville	16400	248	232	232	−8
Manridg o	2500	63	58	63	+5
M Lf Gard	21	$46¼	46¼	46¼	
Maritime f	2036	$41⅞	41½	41⅞	+⅛
Martim A p	200	$8	8	8	
Mar T 9.10	308	$10⅛	10⅛	10⅛	+X
Mark Spnc	32700	$7	6⅞	6⅞	
Mark Wrk f	10700	80	78	80	+4
Mascot II w	4000	42	42	42	−4
Mass Fer	27068	380	375	375	−5
Mas F A	1300	$11⅞	11½	11⅞	
Mas F B	3000	$11⅞	11⅛	11⅛	
MF Inif w	16200	80	77	78	+1
MF Add w	1000	77	77	77	−2
Maynard	345	300	300	300	+5
McChip	2000	90	90	90	
McFinley o	2100	300	300	300	+15
Mc Intyre	12975	$43⅛	42½	42⅞	+⅛
Melcor	450	$6	6	6	+¼
Mentor	600	$6	6	6	
Mercantil	3500	$11⅛	11⅛	11⅛	+⅛
Mercntl 1	see below				
Mercntl 2	3300	$26	25⅞	25⅞	−⅛
Meridian	22960	410	385	405	+20
Merland E	36025	460	455	460	+10
Merland p	2000	$18⅛	18⅛	18⅛	+⅛
Metalore	100	$6⅛	6⅛	6⅛	
Midcon	900	290	290	290	
Mdind Dly	18017	$10	8⅞	9⅞	+1⅛
Mikes Subs	1150	$8½	8⅞	8½	+⅛
Minrl Res	62000	330	300	325	+25
Mitel	105824	$10⅛	10⅛	10⅛	−⅛
Mitel 200 p	9600	$18⅛	18½	18½	−⅛
Moffat	1700	$11⅛	11½	11½	−⅛
Molson A f	94966	$18⅛	17⅞	18	
Molson B	2100	$17⅞	17½	17¾	−⅛
M Trsco A	4600	$14½	14⅛	14⅛	−⅛
Moore	437321	$69	65	67⅛	+3
Morgan	13900	360	350	355	−5
Morgan 9½	1200	$32	32	32	−½
Morisn	700	380	380	380	−5

Valeurs	Ventes	Haut	Bas	Ferm.	ch. Net
Mun Fin p	3200	$9½	9½	9½	
Mun Fin w	300	120	120	120	−10
MF A w	2300	12	12	12	
Muscocho	12400	200	195	200	+5
Mus p	500	$8⅛	8¼	8¼	
NSR Res o	5000	14	13½	13½	−½
Nabisco L	10641	$26	25½	26	+⅛
Nahanni o	1000	20	20	20	−1
Nat Bk	160040	$16⅛	16	16⅛	+¼
Nat Bk cv	5525	$35¼	34⅛	35¼	
Nat Bk 15	400	$29	28⅞	29	+⅛
Nat Bsns	56000	$11¾	11	11¾	+⅞
Nat Pete o	2100	19½	19½	19½	+½
Nat Res o	1067	145	140	140	−7
Nat Sea A	300	$5	5	5	−⅛
Nt Vg Trco	9684	$17¼	16⅞	17	
Nearctic o	67000	74	70	70	
Neomar	2000	49	49	49	+4
NB Tel	2972	$16½	16⅛	16⅛	−⅛
NB Tel 1.37	100	$15½	15½	15½	+¼
N QRagin o	1200	205	200	200	−5
N York Oil	250	102	102	102	
Nfl CapA f	19200	$6½	6⅛	6⅛	
Nfld Cap B	1000	$6½	6½	6½	
Nfld LP A	1272	$34	32⅞	34	+1⅛
Nfld Tel	6984	$15	14⅞	15	
Nfld Tel 725	250	$15⅛	15⅛	15⅛	−⅛
Nfld Te 975	187	$20¼	20¼	20¼	−⅛
Newscop o	36300	250	225	240	+18
Noma A f	16100	$20	18¼	19⅛	+1⅛
Noma B	100	$22½	22½	22½	+1½
Nor Acme o	500	52	52	52	
Noran	116242	$21⅞	20⅞	21⅛	+⅜
Nor 9½	1559	$100¼	100¼	100¼	
Norbeau o	5000	12½	12½	12½	+2½
Norcen	24553	$15⅞	15⅛	15½	+½
Norcn ord f	23943	$13½	13¼	13½	+⅛
Norcen A	216	$25	25	25	
Norcn 7¼	6550	$24¼	24⅛	24⅛	−⅛
Normick P	475	$7⅞	7⅞	7⅞	+⅛
NC Oils	1000	$19¼	19½	19¼	+½
NCO pr	500	$33⅞	37	37	−1
Nor Cl 785 p	100	$21½	21½	21½	+⅛
Nor Tel	198759	$53¼	52½	52⅛	+⅛
NTel 21875	10700	$25⅞	25½	25½	−⅛
NTel 222	600	$26⅛	26	26	+⅛
NTel 3 p	1000	$25⅛	25½	25⅛	+⅛
Northgat	13220	470	450	465	+10
Nthgat w	25000	7	7	7	
Nthlnd Bk	4300	$5	495	495	−5
Northstar	8500	62	60	62	+2
Nthmber o	1500	20	20	20	−5
Nthws Drg	300	$8⅞	8⅛	8⅛	
NW Util p	225	$43⅛	43⅛	43⅛	
Nva A f	166452	$7½	7⅛	7⅛	
Nova F p	300	$25½	25⅛	25½	+⅛
Nova G p	300	$25½	25⅛	25½	
Nova H p	200	$20⅛	20⅛	20¼	−½
Nova J p	800	$31⅛	31⅛	31⅛	+⅛
Nova K p	22400	$22⅛	22½	22⅛	+⅛
Nova L p	950	$29⅛	29⅛	29⅛	+⅛
Nova M p	33550	$32⅛	32⅛	32⅛	+½
Nova N p	1300	$27⅞	27⅞	27⅞	+⅛
Nova O p	9700	$24⅛	24⅛	24⅛	−⅛
N Beauc o	11000	32	30	32	+2
Nowsco W	700	$19½	19⅛	19½	+⅛
Nu-West	49398	58	53	53	−5
NuWst sp A	27196	60	57	59	+1
NuWst sp B	23000	50	47½	47½	−½
Nufort R o	1333	20	20	20	−1
Numac	56000	$14⅞	14⅛	14½	−⅛
OPI	24900	78	70	70	+1
Oakwood	12137	$5	480	5	+¼
Oakwd A f	2344	345	335	335	−10
Oakwod pr	400	$18½	18½	18½	+½
Okwd B p	1500	$27	26⅛	26⅛	
Oakwood w	4716	$20½	20	20	−½
Oakwd A w	21096	33	31	33	
Ocelot A	100	425	425	425	−45
Ocelot B f	41400	400	400	400	−5
Oillex o	1000	150	150	150	+10
Old Can	500	165	165	165	−10
Omega	10900	$8½	8⅛	8⅛	−⅛
Omnibus o	4800	153	150	153	−2
Omnibus w	2500	18	18	18	−2
Onitap o	7000	24	23	23	−2
Orbit	5125	100	96	99	+1
Orbit r	9000	1	½	½	
Orca o	46025	44	40	42	+7
Orofino o	700	43	43	43	
Oslawa A f	19700	$25⅛	24⅞	25⅛	+⅛

P-S

Valeurs	Ventes	Haut	Bas	Ferm.	ch. Net
PCL Indust	6525	$5	495	495	+5
PCsar A o	4300	153	150	150	+5
PCsar B f	1000	130	130	130	+5
Pac NthA f	2200	$18½	18	18½	+½
Pac TrOc o	4000	74	74	74	−2
Pac W	20570	$12⅛	11⅞	11⅞	
PWstrn A p	18600	$25⅛	25⅛	25⅛	+⅛
Page Pet	2500	70	70	70	+6
Pgurin A f	7650	$12⅛	11⅞	12	
Paloma P	100	345	345	345	
Pamour	3000	475	470	475	+5
PanCan P	7480	$26⅛	26½	26½	−⅛
Pango	5200	27½	27½	27½	−2½
Parkland	6800	$10	9⅞	9⅞	−⅛
Pathfind o	3600	163	160	160	
Peerless	400	470	470	470	+5
Pegasus	7826	$7⅞	7⅛	7⅛	+⅛
Pembina	643	$17⅛	17½	17½	
Penn Wst o	7400	105	100	105	
Pennant o	1000	35	35	35	
Penningtn	500	$11	11	11	
P Jewl	200	$10	10	10	+⅛
P Jewl A f	1100	$9⅞	8⅞	9⅛	+⅛
PC Prods B	250	$15	15	15	
Petro Sun o	1100	195	186	186	+1
Ptrolech o	4000	150	145	150	
Petrox o	7000	39	37	39	+1
Phonix Oil	7100	$7½	7⅛	7⅛	−⅛
Pine Point	650	$25⅞	25⅛	25⅞	+⅛
Place GO o	1500	100	97	97	−3
Placer	117445	$25⅞	25	25⅛	+⅛
Placer w	14000	415	400	400	+5
Plexus o	2900	140	140	140	+4
Poco Pete	6950	$5⅛	5⅛	5⅛	−⅛
Pvsr pr	3200	$28	27⅞	27⅞	−⅛
Pominex o	2900	27	27	27	+1
Potash Co p	2100	$25	24⅞	25	+⅛
Potter A f	17618	115	105	112	+7
Potter w	1500	17	17	17	
Powr Cor f	24705	$28⅛	28	28⅛	
Pow C 2.375	220	$35¼	35¼	35¼	
Powr Fin	500	$24½	24¼	24½	+1⅛
Precamb	16600	$5⅛	5⅛	5⅛	+47
Princpl A f	600	$10½	10⅛	10⅛	+⅛
Provigo	6350	$17⅞	17⅛	17⅛	+⅛
Quebcor	25300	$29⅛	29⅛	29⅛	−⅛
Qenstk	500	240	235	240	+5
Quenstn o	700	114	110	110	−5
Qintra B o	1950	40	37	40	+5
Ram Pet	3100	$5½	5½	5½	−⅛
Rambler o	5000	7	7	7	
Rnchm A f	800	$6¾	6¾	6¾	

Valeurs	Ventes	Haut	Bas	Ferm.	ch. Net
Rnchm B f	10400	$6½	6⅛	6½	+⅛
Rnchmn p	800	$24⅞	24½	24½	−⅛
Rang	232225	$6⅛	6⅛	6⅛	+⅛
Rayrock f	17200	$7½	7⅛	7½	+⅛
Rea Gld o	300	105	105	105	+5
Redlaw o	7172	400	390	390	−5
Redpath	9386	$33⅛	32⅛	32⅞	+⅛
Redstone o	33500	42	35	42	+8
R Sth A	82900	$20⅛	19⅞	20⅛	+⅛
Regional o	2300	460	460	460	
Reichhold	1306	$10⅛	9½	10⅛	+1
Reigate A o	2250	25	25	25	
Reipat 12 p	1100	400	380	400	
Relt A f	200	$16½	16⅛	16½	+⅛
Renisanc o	4588	$5⅛	5½	5⅛	+⅛
Res Serv f	1100	175	172	175	
Res Serv w	20000	12	12	12	−1
Revistk A f	100	$5½	5½	5½	+⅜
Revistk B	120	$6	6	6	
Revn Prp A	27	120	120	120	
Revnu B f	215	57	57	57	
Rileys D	500	75	75	75	−5
Rio Algom	4735	$24⅛	23⅛	23⅛	−⅜
Rio Alto o	65700	245	239	242	+8
R Little f	3500	65	63	65	
Rogers A	1470	$8⅞	8⅛	8⅛	
Rogers B f	6500	$9	8⅞	9	+⅛
Rolland A f	4150	$17⅛	17	17	−⅛
Roman	12475	$12⅛	12	12	−⅞
Rothman	430	$42¾	42¼	42¾	+1
Rothm A p	220	$74¾	74½	74½	+⅜
Rothm 2p	400	$14½	14½	14½	
Rxmk	2430	8½	8½	8½	
Roxy A	500	185	175	185	+10
Roxy B	16200	180	177	177	
Roy Bk	114043	$32	31½	31⅞	
Ry Bk 1.88	2850	$21⅛	21⅛	21⅛	
Ry Bk 2.75	13600	$33¼	33	33⅛	
Ry Bk 1.45	12600	$17⅛	17	17	
Ry Bk w	84225	$5⅛	5	5⅛	
Ryl T & M	100	$11¼	11¼	11¼	
RyTrco A f	22383	$18¼	17⅛	17⅛	−⅛
RyTrco B f	100	$18	18	18	+1
R Tc A p	800	$51	51	51	−½
RyTrco C p	200	$27½	27½	27½	
RyTrco D p	see below				
Ry Trco w	27364	$6	5⅞	6	+⅛
Royex	40082	360	300	345	+49
Royex p	8062	$5⅛	5⅛	5⅛	+⅛
Ruprtind o	5449	12	12	12	
Ruprtind p	200	142	142	142	
St Andrw o	200	275	275	275	
S And w	5000	10	10	10	
StL CemA f	250	$27⅛	27⅛	27⅛	+⅛
Scarboro o	25000	52	45	52	+6
Sceptre	14600	$5⅛	5½	5⅛	+⅛
Sceptre pr	2650	$17⅞	16⅞	17	+⅛
Scintilor o	200	117	117	117	+7
Scintrex	150	$8⅛	8⅛	8⅛	+⅛
Scot Paper	21850	$15	15	15	+⅛
Scot York	7400	245	232	235	−10
Scotts f	2700	$19½	19⅛	19¼	+⅛
Scotts C	100	$19½	19½	19½	
Scurry Rn	300	$16⅞	16⅞	16⅞	−⅛
Seabrit A o	5000	114	110	110	
Seagram	93070	$54½	53⅛	54⅛	+1⅛
Sears	237600	$8⅛	7⅞	8	+⅛
Seaway M	250	$5½	5½	5½	
Seaway pr	250	$5½	5½	5½	+½
Seco 3.5625	233	$29⅛	29⅛	29⅛	−⅛
Selkirk A f	9450	$20⅛	19½	20	
Selkirk w	2950	$7¼	7	7⅛	
Sensor	400	270	270	270	+10
ShawC B f	100	$10½	10½	10½	+⅛
Shaw Ind	5600	$13¼	13⅛	13⅛	+⅛
Shell Can	37808	$22⅞	22¼	22⅞	+⅛
Sheperd P	531	$9⅛	9⅛	9⅛	
Sherritt	78105	$8⅞	8½	8⅞	+⅜
Sienna o	3000	46	45	45	−1
Sigma	200	$9⅛	9⅛	9⅛	−1⅛
Silcorp A f	2450	$23½	23½	23½	−⅛
Silcorp B	100	$23½	23½	23½	−1
Siltronic	900	375	375	375	
Siltrnic w	1050	63	63	63	+3
Silver Lk o	7000	100	95	95	−6
Silversid o	3600	81	81	81	−1
Silverton o	5100	175	175	175	−10
Simco Eri	575	$5⅛	5⅛	5⅛	+⅛
Slater A	3800	$13	12⅞	13	−⅛
Slater B f	2300	$11⅞	11⅛	11⅛	−⅛
Sobeys 9 p	500	$26	26	26	
Soegpel o	500	90	90	90	
Sonora o	5200	490	490	490	
Sony Corp	213	$21⅛	21⅛	21⅛	
Sorrel o	5250	92	90	92	+2
Southm	15579	$58⅛	57⅞	58⅛	+⅜
Spar Aero f	38542	$27⅛	27	27	−⅛
Spar w	2225	$40½	40	40	
Spooner	2300	26	26	26	
St Brodcst	18625	$12⅛	12⅛	12⅛	+⅛
S Trstco p	800	$24⅞	24⅛	24⅛	+⅛
Stanford o	33500	12	10	11	+2
Starrex o	2800	185	185	185	
Steep R	3640	240	220	240	+20
Steinbg A f	300	$28⅛	28	28	+⅛
Stnbg 29375	200	$28½	28½	28½	−⅛
Stlco A	131037	$24⅛	23⅞	23⅞	+⅛
Stelco C p	17125	$25	24⅞	24⅞	−⅛
Stelco D p	700	$26⅛	26	26	−½
Stelco E p	1800	$29⅛	29	29	
Stelco w	12815	360	345	345	−5
Strnd OG o	16200	365	305	360	+55
Strhcona	14740	70	68	70	+2
Sulivan	1196	355	355	355	
Sulptro	14749	260	250	260	+15
Sunburst o	2000	30	30	30	
Suncor pr	200	$24⅛	24⅛	24⅛	+⅛
Superior A	500	405	405	405	
Sydney o	12400	30	27	28	−2
Smhs A	44900	183	178	182	+3
Systmhs p	13250	$5½	5⅛	5½	+⅛

T-Z

Valeurs	Ventes	Haut	Bas	Ferm.	ch. Net
TIETel	3950	$12⅛	11¾	12	−⅛
Talcorp 300	1000	220	220	220	
Tara	13200	$19¾	19	19½	+⅛
Taro Ind	8100	125	125	125	
Teck Cor A	4102	$12⅛	12	12	
Tek B f	697767	$12½	12½	12½	
Teck e p	2500	$26⅛	26	26	−⅛
TelMet B f	2000	$25	25	25	+½
Teledyne	600	$11⅞	11½	11½	
Temagmi	2200	31	31	31	
Terra Mn o	19191	200	196	200	+5
Terra o	34400	114	102	108	
Tex Can	57275	$36	35⅛	35⅛	−⅛
Thom L o	1500	42	42	42	−5
Thom N A	25225	$53⅛	53	53⅛	+1
Thom N pr	260	$40⅛	40⅛	40⅛	
Tiber	525	405	405	405	
Tiverton o	2800	55	53	55	−2
Tombill A	250	110	110	110	
Toromont	1098	$8	8	8	
T-D Bk	144243	$19⅞	19	19⅛	−⅛
TD Bk 1.835	400	$22	21¼	22	+⅛

Valeurs	Ventes	Haut	Bas	Ferm.	ch. Net
TD Bk 2.375	1300	$26⅛	26⅛	26⅛	
TD Bk C	500	$27	26⅞	26⅞	−⅛
Tor Sun	630	$25	24⅞	24⅞	+⅛
Torstar B f	78835	$18⅛	18	18⅛	
Torstar 268	232	$26⅞	26⅛	26⅞	−½
Torstar w	15832	245	230	240	+5
Total Pet	34700	$13½	13⅛	13⅛	+½
Total PA p	250	$34⅛	34⅛	34⅛	+⅛
Total P w	9600	99	95	97	+7
Traders A f	11066	$22½	21⅞	22½	+1
Trader B p	1050	$22	22	22	−⅛
Tr 10¼	900	$10½	10⅛	10⅛	
Trade 7½ p	326	$38½	38½	38½	−⅜
TrCan R A	8328	211	206	208	+8
TrC R p	350	$16½	16½	16½	−⅛
Trns Ml	3115	$7⅛	7⅛	7⅛	
TrAlt R pB	1000	$25⅛	25	25	−⅛
TrAlt A	70938	$24⅛	23⅞	24⅛	+⅛
TrAlt B	223	$23⅛	23⅛	23⅛	
TrAlta 10	218	$101	101	101	
TrAlta 9.75	280	$100½	100	100½	
TrAlta 2.36	1900	$25⅛	25⅛	25⅛	+⅛
TrAlta 8¼	270	$97½	97½	97½	
TrAlta 1.40	217	$24	24	24	+⅛
TrAlta 12	900	$27½	27⅛	27⅛	−⅛
TrAlt 14.25	3350	$29⅛	29⅛	29⅛	+⅛
TrAlt 12½	800	$28⅛	28⅛	28⅛	+⅛
TrAlt 9	1500	$26⅛	25⅞	26	
TrAlt 8.40	4700	$25⅛	25	25	−⅛
TrAlt w	20519	320	310	310	
TrC PL	173151	$22⅞	22⅛	22⅛	
TrP 2.80 p	450	$33½	33	33½	+⅛
TrP 1st D	4000	$50½	50½	50½	
TrP 1st E	100	$54⅛	54⅛	54⅛	+⅛
TrP 1st F	700	$57½	57⅛	57½	+⅛
Trpac Res o	29000	58	56	58	
Tresr Vly o	16500	105	100	105	+5
Tricentrol	100	$5⅛	5⅛	5⅛	
Trillium	8800	$9⅛	9½	9½	
Trilon A	28630	$31⅛	31⅛	31⅛	+⅛
Trilon Fin p	3550	$24½	24⅛	24½	−⅛
Trilon w	19950	$6⅛	6⅛	6⅛	−⅛
Trimac	50730	450	435	440	−5
Trinity Res	2400	$5⅛	5⅛	5⅛	+⅛
Trpl Crn E	2100	395	385	395	
Trizec A f	4450	$24⅛	24⅛	24⅛	+⅛
Trizec B	250	$24⅛	24⅛	24⅛	+⅛
Trizec p	2115	$9⅛	9⅛	9⅛	
Tudor o	7000	390	380	380	
Turbo f	93000	47	45	46	
Turbo 10½	4000	165	155	160	−5
Tut Ent o	15000	29	27	29	+4
Twin RB f	500	105	105	105	
UAP A f	1290	$22⅛	22½	22½	−⅛
UAP w	152	$19½	19½	19½	−½
ULS Cap p	1700	$25	24⅞	25	+⅛
Ulster P o	12500	115	111	111	−2
Ultramar	500	320	320	320	+10
Unicorp A f	1320	$8½	8⅛	8⅛	−⅛
Unicorp B	318	$9½	9⅛	9⅛	−⅛
Unicorp 10	1950	$21½	21	21	−½
Unicorp .80	1200	$9⅛	8⅞	8⅞	−⅜
UniRes A f	1115	120	120	120	
UniRes b	1116	130	130	130	
Un Carbid	2975	$12⅛	12	12	−⅛
U Ent	334757	$13	12⅛	12⅛	−½
U Gas 1438	500	$23⅞	23⅛	23⅛	−⅛
U Cdn Shar	1000	$10	10	10	+⅛
U Canso	14120	110	106	106	−1
Un Corp	1200	$30	29⅞	30	+1
U Keno	5450	$9⅛	9⅛	9⅛	+⅛
U Siscoe	500	112	112	112	
UWbn 6¼ p	260	$31	31	31	
VS Serv	300	$24½	24½	24½	
Value Inv	13820	$9⅛	8⅞	9	+⅛
Value p	2200	$25⅛	25⅛	25⅛	
Value w	56340	245	225	245	+25
Van Der	5500	240	225	225	−20
Vedron o	6500	28	25	28	+5
Verstl A f	34940	$7½	7	7⅛	+⅛
Verstl Cl B	92440	$7⅛	7	7⅛	+⅛
Verstl Cor p	700	$12⅛	12⅛	12⅛	+⅛
Verstl 2625	9550	$32½	31⅞	32⅛	
Vestgron	2300	$11¼	11½	11⅞	+⅛
Vulcan Ind	12600	250	235	245	+14
WIC B f	6000	$8⅞	8⅛	8⅞	+⅛
Wajax A	10600	$13⅛	13	13	−⅛
Wajax 1.86	150	$27	27	27	+½
Walker R	82757	$27⅛	27⅛	27⅛	
Walker 7½	19380	$26⅛	26⅛	26⅛	+⅛
Walker 9½	10175	$29⅛	29⅛	29⅛	−⅛
Wlkr 14.16	1250	$29	29	29	+⅛
Walker w	94493	330	310	320	+15
Wk 8 w	106684	370	345	350	+5
Walwyn	20500	350	340	345	+5
Walwyn w	74925	35	26	30	+5
Wardair	15475	$15	14⅛	14⅞	+⅛
Warn Can	1200	$23⅛	23	23⅛	+⅛
Warren o	7000	17	17	17	+2
Wrintn	5500	70	69	70	+1
Wasabi o	1000	23	23	23	−3
Weldwod	1682	$18⅛	18	18⅛	+⅛
Westar A p	5800	$25⅛	24⅞	24⅞	−⅛
Wstburne	522	$13⅛	13⅛	13⅛	
Wcoast T	16379	$15⅛	15⅛	15⅛	+⅛
Westfield	1100	170	170	170	
Westfld w	11000	30	25	25	−7
Westfort o	3000	17	15	15	−2
Wstgr	5000	46	45½	46	+1
Wstoro B p	800	425	425	425	+5
Westley o	9200	75	70	70	−10
Westmill	800	38	38	38	+5
Westmin	15486	$12⅛	12⅛	12⅛	+⅛
Westmin p	7100	$27⅛	26⅞	27⅛	+⅛
Westmnt r	6700	105	105	105	
Weston	2775	$81⅞	79½	79½	−1⅛
Wstwtr A of	100	340	340	340	
Wharf	14200	375	360	375	+25
Whonok A f	2112	$5⅛	5⅛	5⅛	
Wilanour o	5800	110	105	105	
Woodwd A	4616	$12	11⅞	11⅞	+⅛
W Energy	210	$5⅞	5⅞	5⅞	+117
WEqite A f	16300	$8½	8⅛	8½	+⅛
WEqute I w	20100	70	65	70	+5
WEqu II w	4100	135	130	135	
Wr Harg	11200	$6	5⅞	6	+⅛
Xerox	5850	$18½	18⅛	18½	+⅜
Xerox w	7650	265	245	245	−5
Ykshire 185	500	$19⅛	19⅛	19⅛	−⅛
Zavitz	2000	205	205	205	
Partially Paid Shares					
BrTel adr S	4405	$18⅞	18⅛	18⅞	+⅛
Partnership Units					
Lehndorff	4100	$9⅛	9⅛	9⅛	
Lcpad un w	2100	62	62	62	
P Storage	300	$22⅛	22⅛	22⅛	
Trust Units					
BarickC u	1500	65	65	65	+2
C Perm un	3250	$9⅛	9⅛	9⅛	
Traded In US Funds					
Alum B	900	$27⅛	26⅞	26⅞	−1
Bow Vly 200	800	$26½	26	26⅞	+⅛
C Bath 525	480	$55½	55⅛	55½	+½
GMC	252	$84⅛	84⅛	84⅛	
Mercntl 1	700	$28⅛	28	28⅛	
RvTrco D p	800	$29	28⅞	28⅞	−⅛

VANCOUVER

INDICE GÉNÉRAL

Fermeture: 853,82

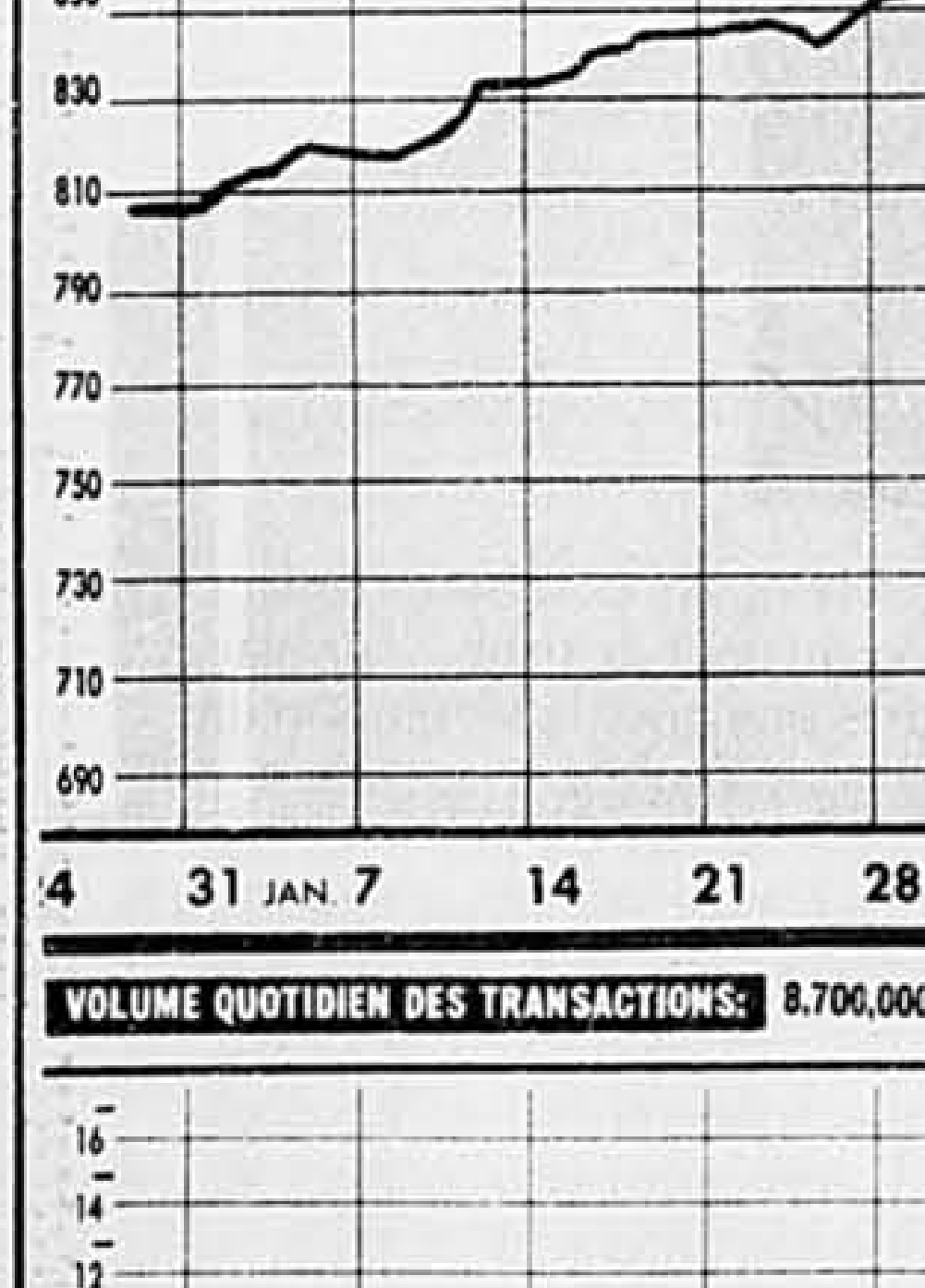

VOLUME QUOTIDIEN DES TRANSACTIONS: 8,700,000

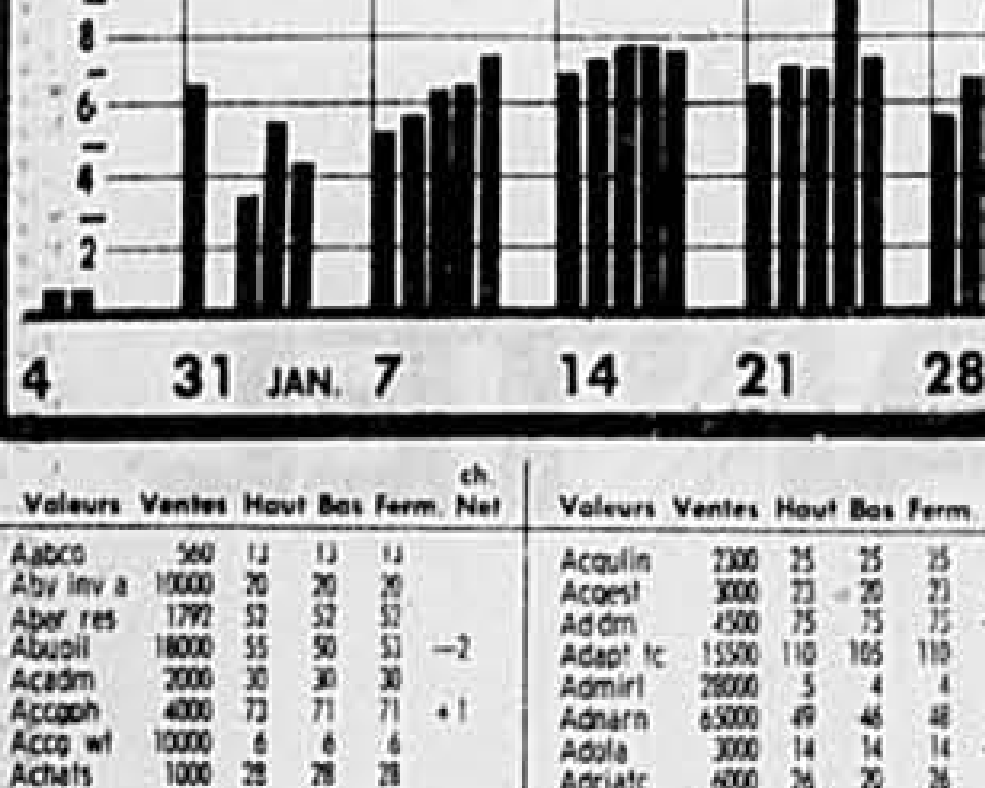

Valeurs	Ventes	Haut	Bas	Ferm.	ch. Net
Aabco	560	13	13	13	
Abv inv a	10000	20	20	20	
Aber res	1792	32	32	32	
Abuoil	18000	55	50	53	−2
Acadm	2000	30	30	30	
Accoph	4000	73	71	71	+1
Acco wt	10000	6	6	6	
Achats	1000	28	28	28	
Achron	7000	17	17	17	
Acorn	3000	2	21	22	

Valeurs	Ventes	Haut	Bas	Ferm.	ch. Net
Acqulin	2300	25	25	25	
Acqest	3000	23	20	23	+2
Addm	4500	75	75	75	−5
Adapt tc	15500	110	105	110	
Admirl	28000	5	4	4	
Adnarn	65000	49	46	48	+3
Adola	3000	14	14	14	−2
Adriatc	6000	26	20	26	
Aerolift	14050	50	47	47	−4
Aerolf w	8500	2	2	2	−2

Valeurs	Ventes	Haut	Bas	Ferm.	ch. Net
Ajax	3000	33	33	33	
Alamo	2000	10	10	10	
Alaska	4700	110	105	110	+5
Alban ex	1000	25	25	25	+4
Alcina	1000	40	40	40	−5
Alice Lk	7000	27	26	27	+1
All Star	23500	20	19	19	
Altar gld	3000	24	24	24	
A mng w	12500	47	42	45	
Amazn	4000	32	32	32	+2
Ambsd	925	50	50	50	
Amble	13000	34	32	33	+1
Amer ag	6500	36	30	30	−13
Amer bd	44550	14	12	13	+1
Am Pvd	18400	70	65	69	+4
Amer tel	51900	300	265	295	+20
Amertx	4000	11	11	11	
Amnwk	14000	35	33	33	
Amir	2000	50	50	50	
Anchor	520000	25	20	20	
Andarx	6000	33	31	31	
Andrx w	9000	1	1	1	
Andron	750	21	21	21	
Anglo Bn	1100	92	92	92	−2
Angus rs	3100	32	30	30	+5
An arbr	28000	25	20	25	
Ansco rs	27700	38	29	38	+9
Applied	1600	200	190	191	+1
Aqarus	15000	12	11	11	−1
Arbor	5000	41	41	41	+1
Artc Red	500	25	25	25	
Argont	1000	16	16	16	
Arcana	4450	28	25	25	
Aries	2480	246	240	245	−4
Arivac	15300	175	170	170	−5
Arizona	3500	280	275	280	+5
ARK	3366	9	9	9	
Ark la tx	31440	20	18	20	−1
Arnhm	1000	21	21	21	−4
Asitka	72500	70	66	67	+2
Aspen gr	1000	20	20	20	
Atintc	1000	17	17	17	−1
Au res	1000	20	20	20	
Avinch	13700	58	53	58	+6
Avalon	9500	35	33	33	−7
Avaln w	2500	5	5	5	
Avance	11500	13	12	12	
Avinc	1600	155	155	155	
Awsom	8000	33	30	30	
Ayerok	1700	5	5	5	
BC res	7225	255	251	251	−1
BC Tel	2000	$23⅛	23⅛	23⅛	
BCT e pf	225	$59	59	59	
Biden	2000	21	21	21	+1
Baha res	1000	32	32	32	−1
Bahma	2000	35	32	35	+2
Baker	500	330	320	329	+20
Banbry	4000	45	42	45	
Banco rs	2000	75	74	74	+2
Bnk BC	650	$6	6	6	
Bnqwst	3500	20	20	20	
Bar	1000	61	61	61	
Bardne	2300	667½	650	667½	+12½
Baroqu	8000	30	30	30	−2
Barngt	500	105	105	105	
Battle	11500	23	20	20	
Bdc ind	5500	32	32	32	
Bevrhd	1000	60	60	60	
Belair	4000	18	18	18	+1
Belabn	7000	25	20	25	
Belmnt	6500	60	55	60	−2
Blmorl	2500	82	82	82	
Berl res	27000	21	19	21	
Bern res	500	145	145	145	+5
Best res	5000	25	23	23	
Bishop	2500	90	87	90	+3
Blac sw	6500	45	43	45	+1
Blk thr	2000	40	33	33	−7
Blizard	500	7	7	7	
Blue lke	1100	100	100	100	
Bmp tec	2500	100	98	98	+2
Boise cr	58500	38	35	36	−1
Borcan	10500	42	37	37	−8
Bowes lv	5000	15	13	15	−2
Bpi res	2020	12	125	125	
Brace	3000	35	34	35	+1
Brama	5500	30	30	30	
Brkwtr	23550	512	470	512	+47
Brican	4775	45	43	43	
Brigde	2650	57	54	55	−1
Britcol	1000	15	14	14	
Brit pac	1000	21	21	21	−4
Bronco	1000	3	3	3	

Valeurs	Ventes	Haut	Bas	Ferm.	ch. Net
Brx min	1500	14	14	14	
Bullet en	18000	37	32	37	+2
Butler	3000	67	63	67	
C T Exp	34000	39	35	35	−1
Caara	2000	35	35	35	
Caldnvr	1200	260	255	260	
Caldnia	104000	24	21	22	
Calif slv	1000	440	440	440	+15
Callex	700	220	215	215	
Calpine	4000	18	18	18	
Calyps	1000	15	15	15	
Can am	4500	17	17	17	+2
Cantel	7500	13	13	13	+1
Cnartic	4500	82	75	82	+7
Can mnr	500	32	32	32	
Canova	12600	125	120	125	+5
Cnreo	3000	40	40	40	
Cape res	500	13	13	13	
Capilno	2400	117	110	115	−1
Caprk e	10000	15	12	15	
Caribe	2000	14	14	14	
Carnes	6775	35	35	35	
Cronter	1000	16	19	19	
Cerera	3500	60	50	60	
Cascda	11000	41	35	35	
Casino	2300	11	11	11	
Casi pt	133500	30	24	27	+2
Catlow	1000	65	65	65	−4
Caulfld	4100	18	16	16	−2
Cdn arct	5000	29	29	29	−1
Cdn cntl	1000	6	6	6	
Cdn ferit	2000	28	28	28	−1
Cdn pwn	15500	68	65	67	+1
Cdn unld	17100	58	51	55	
Celbrty	2000	14	14	14	
Celico R	7000	50	50	50	
Celtic rs	10500	39	38	38	
C crude	3000	17	17	17	
Chalice	37000	110	95	110	+20
Chmpn	48000	9	7	7	−1
Champ	3300	6	6	6	
Chanel	1625	23	21	21	
Chrlmg	21000	25	25	25	+2
Chatwd	47000	47	40	45	
Chavin	1000	8	8	8	
Chckmt	57500	58	49	55	+5
Chcmt w	20000	3	3	3	+2
Cheven	3000	45	42	45	+5
Chutine	2000	9	9	9	−1
Bk Com	1000	$31⅛	31⅛	31⅛	+⅛
Claymr	3000	17	17	17	
Cline	3300	18	16	16	
Cst rang	14000	110	105	110	−5
Cold Lk	2500	22	22	22	+1
Coltex	2500	40	40	40	
Collins	2500	21	21	21	
Colony	2000	156	156	156	+1
Comet	6200	90	85	90	
Compul	500	15	15	15	−7
Concert	3000	40	40	40	
Condka	14000	11	11	11	
Conqst	500	33	33	33	+3
C andex	1000	10	10	10	
C barier	2200	85	85	85	
C Bound	5000	15	15	15	
CCinola	4900	230	225	225	−7½
C Five St	2200	78	78	78	
Cons pav	2000	64	64	64	
C rio plat	900	12	12	12	
Cons slv	220	58	58	58	
Conscol	3000	11	11	11	
Contct	7000	88	87	87	+1
Con Sv	32500	100	98	100	
Cop Lak	15000	65	60	62	+1
Coralla	500	18	18	18	−1
Corin	5000	33	30	30	
Corin w	4000	1	1	1	
Corprte	8000	6	5	6	+1
Corvet	2500	8	8	8	
Cosmos	14200	21	21	21	+5
CVOUSCRK	2½	1½	1½	1½	½
Cove	9166	34	30	34	+2
Crack	6000	37	35	36	
Cream	13000	30	28	28	−2
Crescnt	2400	19	19	19	
Cruiser	2500	45	43	45	+2
Crystal	1000	70	70	70	+3
Currie	500	60	60	60	
Cutlass	2300	170	170	170	
Cyrano	4000	82	82	82	−1
Dk plt	6500	16	16	16	
Dk pl wt	1000	1	1	1	−1

Valeurs	Ventes	Haut	Bas	Ferm.	ch. Net
Der val	5000	95	90	95	
Daon lpu	800	$29	29	29	
Daon	1822	298	297	297	
Davnpt	900	11	11	11	
Dawsn	1700	110	105	105	−1
De baca	12000	40	38	40	
Decker	2900	55	55	55	
D south	46500	37	36	37	
Deex res	6927	13	13	13	
Desert	7500	13	11	13	
Dimnd	10500	125	118	125	+13
Diatec	2500	32	32	32	
Divrstd	1500	42	42	42	
Dolphin	3500	43	43	43	
Draw rs	4200	145	140	140	−10
Duwel	6500	25	22	24	+2
Dual res	1000	210	210	210	
Duncil a	1000	180	170	170	−5
Durat	4500	6	6	6	
Dusty M	1000	115	115	115	+10
E l e en	750	17	17	17	
Eagle R	1800	14	14	14	
Estr lits	47000	35	30	33	+13
El cmin	1333	22	27	27	−6
El dordo	15000	97	95	95	+5
Eldrdo	1120	9	9	9	
Electra	3000	55	50	55	
Electra	70721	73	60	67	
Elite res	1000	43	43	43	
Emerlk	3500	130	125	125	−2
Emir oil	12000	15	12	12	
Endtc	6000	27	25	27	
Endmc	1000	19	19	19	
Energx	125400	109	101	105	
Enrx w a	5000	40	40	40	
Enex	600	210	210	210	
Enfield	5500	70	67	70	+1
Epic res	1000	61	61	61	+1
Equine	5000	20	20	20	+1
Ericsn	4000	370	365	370	−5
Essex	10000	19	19	19	
Eureka	3500	62	60	60	
Euro pet	700	150	150	150	
Eurocn	5000	36	35	35	−2
Eurmin	4000	110	100	110	+10
gevrest	55100	101	93	101	+6
Expo oil	50000	6	6	6	
Extotal	1500	70	70	70	+5
Fiftha	7000	50	49	50	
Frst cdn	1500	65	50	65	
Frst dvn	3000	50	50	50	
Frst wst	5800	105	100	105	−1
Fleck	2000	28	28	28	−1
Fletwd	13000	45	44	45	
Flin flon	6000	30	30	30	+3
Folkstn	2000	35	35	35	
Frt knox	16000	25	24	25	
Forum	14500	12	10	12	
Freewh	25270	25	23	23	−2
Frbishr	500	10	10	10	
Ftm inc	2000	10	10	10	
Futurtk	1000	44	44	44	+1
Galactc	7300	$5⅛	5⅛	5⅛	+⅛
Galiln	3000	19	19	19	
Galahd	7800	75	65	70	
Galvstn	20000	78	78	78	
Gator rs	5000	20	20	20	−5
Gen syst	2200	95	95	95	
Genex	11000	23	20	22	
Genove	8500	27	26	27	
Geo data	4000	18	15	15	−1
Gnt pipr	2000	85	82	82	
Gnt Reef	300	280	280	280	
Gldr rs	2000	14	14	14	
golf tech	22500	22	21	21	
Glitr gld	1000	15	15	15	
Global	1000	11	11	11	
Glory	1500	5	5	5	
Gold pnt	6000	49	42	49	
Gld reef	1000	13	13	13	
Gld star	4100	20	18	20	+2
Gold pan	1500	32	32	32	
Goldbit	1000	75	65	75	+14
Gldn ber	2000	58	56	56	−3
Gldn crn	41500	79	75	77	
Gldn dlv	25	18	18	8	
Gldn eve	2500	15	15	15	−2
Gldn hnd	2000	45	45	45	−5
Gldn hpe	4500	38	35	38	
Gldn key	9400	109	105	105	
G knight	5833	265	255	265	
Gldn lion	13500	210	200	210	+10
Gld nws	12000	21	20	20	−1

Valeurs	Ventes	Haut	Bas	Ferm.	ch. Net
Gld nrth	2324	92	78	92	+14
G rim	500	38	38	38	
Gldnrl	3000	64	64	64	
Goldn sc	2575	$5⅛	5⅛	5⅛	−⅛
Gld seal	9000	20	19	19	
Gldnbel	6500	80	80	80	
Goldra	101500	87	82	82	+1
Gldfevr	15000	29	28	28	
Goldpc	11000	20	19	20	
Golgrh	43900	41	40	41	−1
Gldsil	20700	110	65	110	+45
Goldstk	500	70	70	70	
Gldstn	6500	67	62	62	−1
Gldwst	5500	34	33	33	−1
Goldwn	13500	40	35	35	−3
Goliath	275	$6⅛	6⅛	6⅛	
G canyn	7000	15	15	15	
Grnde lk	1000	50	50	50	−2
Grndv	2000	200	200	200	
Gravis	8000	30	30	30	
Grenwl	21500	60	57	60	+5
Grenth	2300	16	16	16	
Grit res	1000	75	75	75	−10
Grtn	2000	25	21	21	−4
Grndst	219	20	20	20	
G w pete	17525	32	30	30	+1
Gulf intl	6000	28	27	27	−2
Gulf titn	14150	190	170	185	−5
Gyro	1000	33	33	33	
Htr ind	1700	350	330	350	+10
Hallmk	8500	48	47	48	−2
Hambr	3000	36	31	31	−3
Hardy	28000	34	28	34	+2
Hwkshl	3000	205	205	205	
Hpd	500	23	23	23	
Hemgl	1500	18	18	18	−2
Herltge	500	23	23	23	
Heron	2500	20	17	20	−1
Hi cor	4400	30	27	30	+4
High levl	1000	21	21	21	
High rsr	10000	38	38	38	−4
High rvr	1000	35	35	35	
Hihmk	23100	53	47	47	−3
Hilton rs	7300	120	115	115	−5
Himac	500	25	25	25	
Homstd	6000	58	55	55	−5
Homstc	2000	20	20	20	
Horton	2000	35	35	35	
Hudson	2500	11	12	12	
Huntng	2000	21	20	20	−1
Ican	2500	60	60	60	
Imprial	2200	95	95	95	
Idp	4300	65	60	65	+8
Indescr	31000	35	30	30	−3
Infsy sys	1000	4	4	4	
Ingot res	43500	79	70	76	+6
Irecov	11700	120	110	110	−11
Inland w	60000	13	11	11	−3
Inlet res	785	45	45	45	−5
I ocean	2500	53	53	53	−1
Intactn	10000	20	20	20	
Intr dia	1000	120	120	120	−5
Intrlke n	5700	99	97	98	
Istrt res	12500	57	57	57	−3
I camero	5000	103	100	103	
I chroke	15333	37	35	37	+2
Intl crna	4000	$6⅛	6	6⅛	+⅛
I dmascs	2125	45	45	45	
Intl dom	500	65	65	65	
Intl hrs	3200	265	260	260	−12
I					Ion
rc	3500	6	4	4	
Intl med	3000	55	55	55	
Intl mrd	1850	20	18	18	
Intl Pele	5200	235	210	210	
Intl phsr	20500	29	28	29	−2
I rhodes	23600	24	21	22	−2
Intl rvln	26700	52	45	45	−6
Ishasta	5000	12	12	12	
I thnwd	2600	20	15	20	
Intl tllx	500	54	54	54	+7
Intl trbn	13950	57	50	53	−2
Intl vrtc	47099	274	248	268	+23
I wshwrd	2000	12	12	12	+1
Intl wldr	500	14	14	14	
Invadr	168300	155	135	143	+3
Iona ind	2500	26	25	26	
Irvco	700	21	21	21	−4
Is canyn	5000	12	12	12	
Island M	9000	40	34	34	−6
Jacksn	16500	105	100	115	+4
Jalna	61334	37	30	37	+7
Javelin	953	92	92	92	+2

Valeurs	Ventes	Haut	Bas	Ferm.	ch. Net
Jetta res	7500	40	35	35	−5
Kala exp	500	22	22	22	
Kaliber	7500	25	25	25	
Kamad	13600	40	37	40	+5
Kangld	5950	98	95	98	−2
Kenar	1500	18	18	18	
Kenedy	1036	30	30	30	
Kerry	66000	56	50	53	+5
Kettle	11000	116	108	115	−1
Kidd res	5000	17	17	17	
Kllemb	4500	99	90	90	−7
Kinal	3000	13	13	13	
Kng slm	22014	275	260	270	+10
Klna Kln	500	95	95	95	
Klondx	1700	55	46	55	
Knle	2000	18	18	18	
Kyle res	500	6	6	6	
La Teko	5500	93	86	86	−4
Ldv robn	6000	20	17	17	+2
Lancstr	10600	130	127	130	+3
LDR	2000	46	45	45	+1
Lansco	3500	30	30	30	
Lathwl	2500	16	14	14	−2
Lawrnc	2300	13	13	13	
Lear oil	30300	105	100	100	
Lev	4866	200	200	200	
Levnod	13500	61	60	60	
Levon	1720	265	255	265	+15
Librt bel	6500	30	25	30	
Lincoln	14600	100	100	100	
Lockwd	500	40	40	40	+5
Lode res	7500	60	59	60	+1
Lodstr	6500	11	10	11	
Lodi mtl	1500	18	18	18	−2
Logan	18500	45	43	44	−1
Logan w	6500	3	3	3	
Logo res	3600	58	41	58	
Londn	1000	50	50	50	
Lone str	4000	6	6	6	
Longbt	16200	45	42	45	+3
Lorcan	2900	13	13	13	
Loredl	54000	26	21	25	+2
Lost lak	1500	159	150	159	
Loyalst	14500	30	25	30	
Lcky stk	1500	15	15	15	
Lunar	1800	20	20	20	−7
M M Prc	2000	25	25	25	
Mac am	1000	39	39	39	+2
Mcmin e	3000	41	41	41	
Magnta	2000	25	25	25	
Magna	200	290	290	290	
Magns	500	55	55	55	
Mhgny	16500	116	111	116	+2
Majrt	14500	82	75	80	−7
Marlic	200	$12½	12	12⅛	+⅛
Mandr	6000	52	52	52	+2
Manito	2500	35	35	35	+10
Manson	1000	35	35	35	
Mplein	500	12	12	12	
Maple	5000	27	27	27	+2
Marlg	87600	175	165	175	+5
Marlg w	12000	109	96	109	+9
March	10500	19	19	19	+2
Marco	500	255	255	255	
Marlin	1300	15	15	15	
Marnr	3000	21	21	21	
Marlat	2000	55	55	55	−10
Masive	6000	330	325	330	
Mvrick	18323	40	40	40	
Mavmc	1650	270	270	270	
Mconel	13000	18	17	17	−2
Mcneln	6000	50	46	50	
Mecca	1000	8	8	8	
Media a	6500	65	62	65	
Melrse	1000	k	25	25	
Merit rs	19000	90	70	81	
Metoil	24000	36	35	35	−1
Metoil w	22000	5	2	4	
Michl rs	2200	13	13	13	
Micron	1200	270	250	270	+20
gmid Mtn	750	10	10	10	
Midlgal	12500	29	25	28	
Midlnd	22200	57	53	53	−1
Migent	12400	140	135	140	−5
Mindy	4800	100	90	90	
Minerx	3000	100	100	100	
Mneta	24000	16	15	16	+1
Mischf	4000	30	25	25	
Mistral	15500	27	26	27	
M video	1000	260	260	260	
Molco	1000	7	7	7	
Moly mit	2400	3	3	3	
M christ	86500	32	25	32	+7

Valeurs	Ventes	Haut	Bas	Ferm.	ch. Net
Montbl	500	45	45	45	−5
Mosprt	2700	206	205	206	+1
Mosato	1000	30	30	30	
Moss	4500	18	18	18	+3
Mt clvry	11915	45	40	41	
Multint	7500	25	25	25	
Mndee	28000	65	63	65	+2
Murgld	1000	18	18	18	−2
Muslo E	20100	355	350	355	+5
Myst mt	3500	50	50	50	
Nalcus	6500	35	30	30	
Nalos	27000	49	45	48	−2
Nanco	2900	47	47	47	
NCA Mrl	100	220	220	220	+18
Ncn expl	12500	30	28	30	
Neptne	4000	20	20	20	
Netl tec	30200	$8⅛	8⅛	8⅛	−⅛
Nevcal	9000	16	16	16	
N alster	2500	18	18	18	
New beg	11500	85	78	80	+1
N Cinch	2000	15	15	15	+2
New frn	500	80	80	80	
New pen	1000	65	65	65	
N Privtr	1000	48	48	48	+1
New rld	148000	60	50	55	+5
Nwbry	5000	20	20	20	
Newfld	14100	110	106	110	
Newtk	1000	12	12	12	
Newtec	20700	80	75	80	+10
Nexus	7900	420	415	415	−10
Ni Col	900	500	485	500	+15
N hawk	14300	300	275	290	−10
Nirvna	2500	12	12	12	
Noble pk	1500	30	30	30	
Nomad	2700	1	1	1	
Nor con	4000	54	50	54	−2
Norges	3000	77	72	72	
Norco	3500	16	16	16	
Nrman	4000	15	15	15	+5
Normn	1000	50	50	50	
Norsat	13000	350	325	325	−25
Nortek	6500	28	26	26	−4
Na powr	7000	36	35	36	+3
Nth Sth	58500	45	44	44	−1
Nthair	2200	145	140	140	−5
Northcl	600	17	17	17	
Nrg res	12000	16	12	16	+2
N eagle	10000	28	25	28	
N Lights	10500	4	4	4	
Nat res	7600	145	135	135	
Nupac	1500	50	50	50	+20
Nu sturt	22500	33	30	30	−1
Nunsco	2025	95	95	95	−5
Nuspar	3000	52	51	52	+7
Op res	2000	45	45	45	
Oliver	1000	7	5	7	
Omni	500	17	17	17	
Orbex	9400	55	55	55	
Orofino	16000	42	42	42	+2
OsecA	117706	40	33	40	+10
Osler res	500	29	29	29	−3
Ovrlord	5600	35	35	35	
Pace II	500	25	25	25	
Pac mn	500	37	37	37	
Pacific r	1000	10	10	10	
Packrd	2000	20	20	20	+2
Palace	9000	15	15	15	
Palrmo	5500	65	60	60	
Paliser	14500	25	22	23	+1
Palmer	750	12	12	12	
Plmyra	1000	17	17	17	
Pan am	6000	175	175	175	
Panora	1000	22	22	22	
Psdna	300	425	425	425	
Pcr ind	5000	13	13	13	+2
Pecos	54400	169	155	165	+15
Penisla	5500	85	85	85	
Perron	14600	55	54	55	+3
Ptrsfld	9400	125	125	125	
Petrgld	7000	40	40	40	−2
Petrom	10700	110	105	110	+1
Petrox	4000	38	38	38	
Pezaric	5626	260	241	260	+10
Philip rs	21000	12	11	12	+1
Pipestn	31500	95	90	92	−1
Placer	12200	$25	25	25	
Plains	2200	53	53	53	
Plmbn	10000	4	4	4	
Pm ind	28300	80	73	73	−5
Polaris	60100	60	55	55	+3
Poney	6000	13	13	13	
Prtavid	500	65	62	65	+5
Pwrom	26500	45	40	43	+7

Valeurs	Ventes	Haut	Bas	Ferm.	ch. Net
Preferd	5300	111	110	111	−2
Presid	15000	35	34	34	−1
Pride	1000	18	18	18	
Primrs	31000	65	59	60	−1
Princtn	2400	115	115	115	
Prism	500	20	20	20	−3
Prolific	1000	6	6	6	
Propsy	3000	18	13	18	
Prhme	1300	40	35	40	+5
Quants	500	23	23	23	
Qued res	5500	33	32	33	−2
Quilto	8000	20	18	20	+2
Quintel	2200	18	18	18	
Quintra	265	33	33	33	
Quinto	17200	74	69	74	+4
Rado	1600	16	16	16	
Rainex	2500	40	37	40	
Rainier	9000	8	8	8	
Raleph	12000	30	30	30	
Ramcr	6500	32	32	32	
Ramm	11700	78	75	75	−1
Rapid cd	2000	30	30	30	
Ravnrc	833	23	23	23	
Ravmc	11000	15	15	15	
Rea gold	1000	100	100	100	
Reako	5000	11	11	11	
Reba res	14500	160	150	150	+5
Red dmn	1000	45	45	45	−3
Red hill	4500	51	51	51	
Reg res	2000	35	35	35	−2
Regncy	9500	15	12	12	
Regnl	400	450	450	450	
Requis	10000	42	40	41	−2
Renox	1500	17	17	17	+1
Repadr	1000	27	27	27	+2
Retlaw	8000	255	245	245	−5
Rexplr	2520	90	90	90	
Rhvolit	4700	49	47	48	−2
Richprt	5450	165	160	165	+5
Rideau	10500	12	10	12	
Rmacn	1500	19	19	19	−1
Rio sier	5500	47	47	47	−3
Rise res	1000	21	21	21	
Rivertn	1000	23	23	23	
Rocestr	7000	95	95	95	
Rocrdg	4000	40	35	35	−5
Rckspn	7000	16	15	16	
Rocky	5500	50	50	50	
Rococc	70000	27	24	26	+4
Rococo r	63500	25	20	25	+10
Roddy rs	2300	33	33	33	
Rodeo	51000	27	25	27	+3
Romx	1000	15	15	15	
Rthchd	8500	10	10	10	+1
Ruskin	20250	45	41	43	−5
Ryan	2500	28	28	28	
So res	500	18	18	18	
Smsn gl	1000	15	15	15	+2
Sanfred	1000	50	50	50	
Santa S	5000	35	35	35	
Santna	2500	3	3	3	
Saturn	14200	246	235	241	−10
Saxton	800	420	415	420	
Schrbr	8000	35	35	35	
Score	2500	16	16	16	
Scotia	1000	25	25	25	
Scottie	11525	90	75	90	+15
Sea gold	29000	14	11	11	−3
Seastr	45500	29	27	29	+2
Seastr w	18000	5	5	5	−1
Seminl	3000	20	20	20	
Sequoia	1667	25	25	25	
Shakwk	4000	45	45	45	
Sheba	5000	16	16	16	
Shndoh	1500	41	41	41	
Shiloh	15000	12	12	12	−1
Sienna	3000	45	45	45	
Sigma	6500	210	200	205	−5
Signl hil	11000	77	70	75	+5
Signet rs	54000	67	60	67	−1
Sigent r	42000	14	10	14	+1
Silnt cny	108000	45	30	36	
S Cloud	1000	12	12	12	
S Spring	500	7	7	7	
Slvrdo	1400	145	135	145	+5
Slvrlf	5000	91	90	91	+6
Silvrsd	2100	73	73	73	
Simpat	22125	67	60	67	+5
Skelly rs	22500	48	41	45	+7
Skylark	30250	45	40	45	+6
Skyline	4500	75	70	75	+5

suite à la page B 10

MONTRÉAL

VARIATIONS QUOTIDIENNES DE L'INDICE GÉNERAL — Haut: 132,56 — Fermeture: 132,04 — Bas: 130,46

(Indice canadien du marche 25 titres)

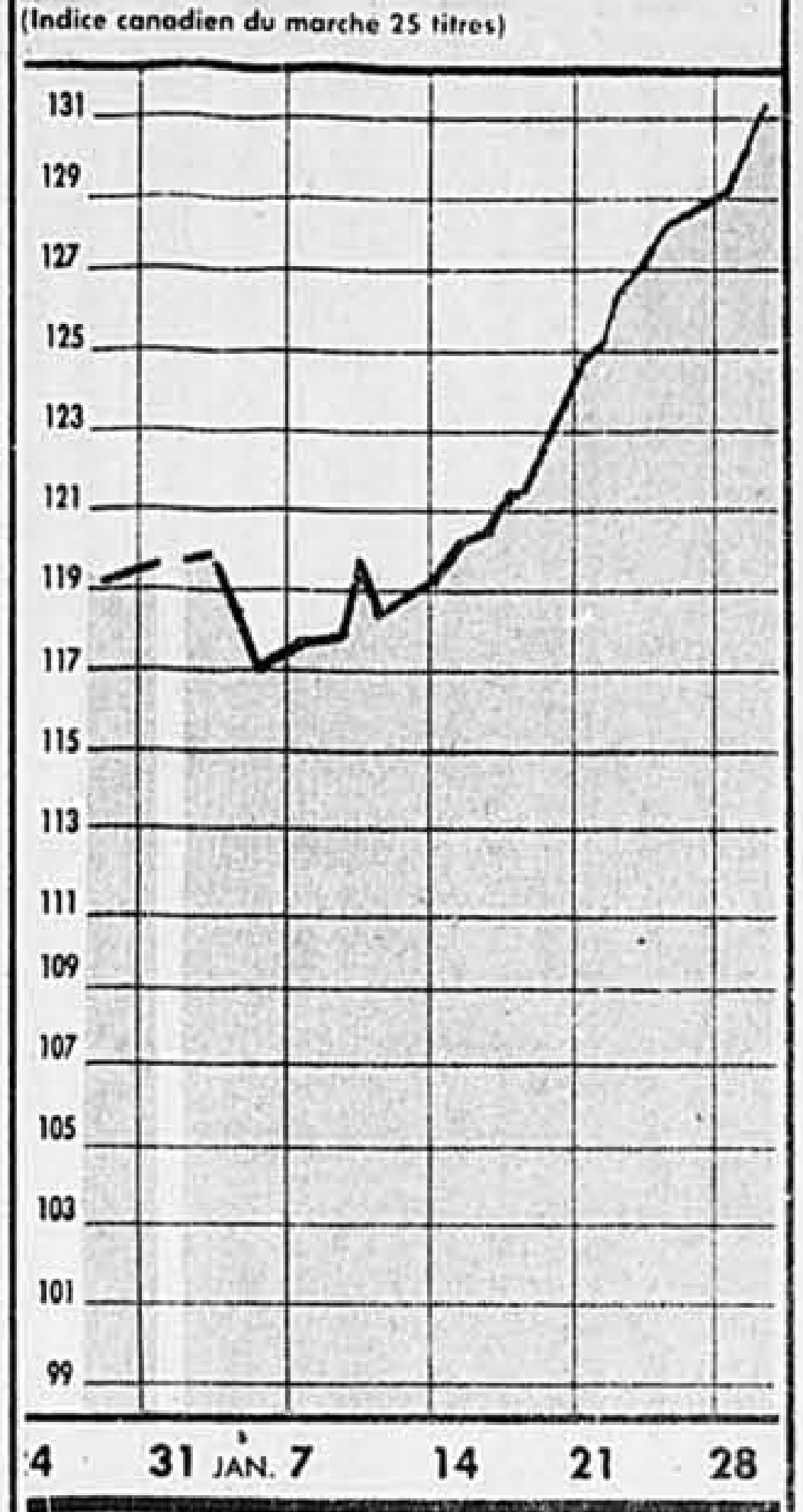

VOLUME QUOTIDIEN DES TRANSACTIONS: 3,305,000

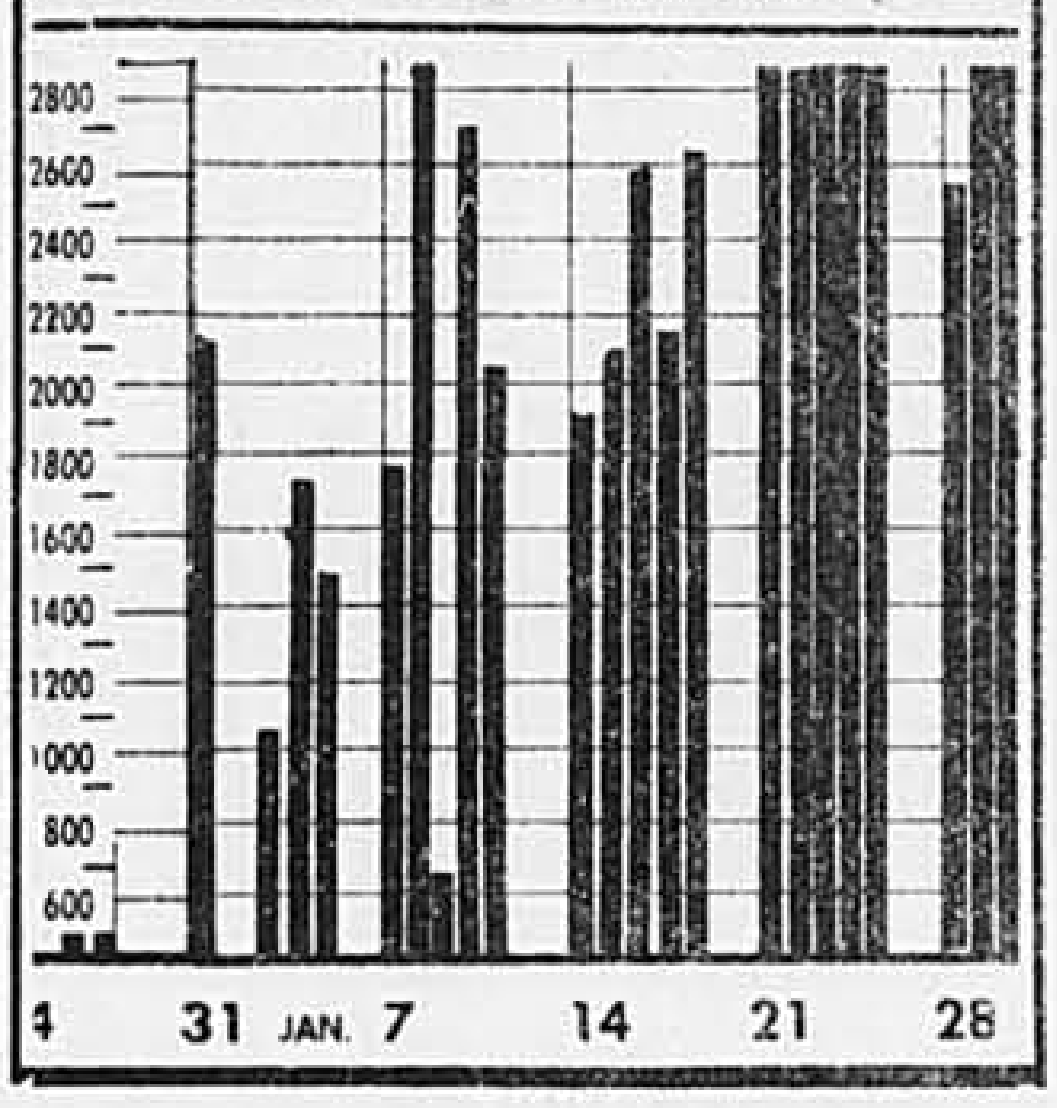

INDICES À LA BOURSE DE MONTRÉAL

	XXM marché con.	XCB bancaire	XCM mines/ métaux	XCO hydro carb.	XCF produits forest.	XCI biens équip.	XCU services publics
Var. 30 Janv.	+1,58	+0,37	+0,18	+1,33	+0,93	+2,21	—0,39
Fer. 30 Janv.	132,04	127,70	127,37	125,00	157,73	124,87	128,17
Haut 85*	132,04	127,70	127,37	125,00	157,73	124,87	128,56
Bas 85	116,62	114,79	109,29	116,09	141,19	108,76	120,68
Haut 84	127,83	125,14	139,15	149,08	160,66	147,82	124,62
Bas 84**	100,34	91,34	92,80	111,56	123,77	96,56	102,88

NOTE
Cotes en cents sauf lorsque indiqué $; f=actions non votantes, à votes limités ou restreints; u=titre négocié en dollars US; Z=lot irrégulier.

Valeurs	Ventes	Haut	Bas	Ferm.	ch. Net
Aberford	720	$8¼	8⅛	8¼	+¼
AberfrdWt	800	140	140	140	+5
Agnico E	4000	$13¼	12⅞	13⅛	+¼
Alguebelle	4500	$5⅛	5	5⅛	
Alta energ	800	$20¾	20½	20½	
Alcan Alu	75699	$41⅝	40½	40⅝	−⅜
Alcan Wt	2775	$11	10⅞	10⅞	−⅜
Algoma St	292	$24⅞	24⅞	24⅞	+2⅛
Aligro	2400	$6½	6⅜	6½	+¼
AMCA Int	25792	$19½	19⅛	19½	+½
Argcen.H.I	200	$17¼	17¼	17¼	−⅛
Asamera	5550	$10¼	10	10	
BCE	636235	$38⅛	37⅝	37⅞	+⅛
BCE 2.35p	125	$31⅝	31⅝	31⅝	+⅝
BCE 1.80p	300	$25⅝	25⅝	25⅝	+½
BCE 2.70p	8465	$36⅞	36⅞	36⅞	
B C Forst	10932	$12½	12	12	+⅛
BGRpM.A	500	$6⅛	6⅛	6⅛	
BGRwt	2000	70	68	68	−2
BC Phone	15305	$23¼	23	23	−¼
Bank NS	103631	$14¾	14½	14½	
B NS sr1	500	$25½	25½	25½	+⅛
Banken M	300	360	360	360	+10
Bque Cont	4500	$11¼	11⅛	11⅛	−¼
Bq Mercn	6200	$11⅛	11⅛	11⅛	+⅛
Bque Mtl	119248	$28⅝	28⅛	28⅛	+⅛
BMO 2.85	2750	$35¼	34⅞	34⅞	+⅛
BMO $2.50	500	$31⅞	31⅞	31⅞	+⅛
BMO Sr3	700	$24⅞	24⅞	24⅞	
BMO Wts	10430	445	425	440	+15
Bq Epgra	3440	$20⅞	20½	20⅝	
BqEp 2.62	900	$27⅛	27	27⅛	+⅛
Bque Nat	257793	$16⅛	16	16⅛	+⅛
BqNat 2.94	2000	$35⅛	34⅞	35	−⅛
Bq Nat B	1100	$29	29	29	+⅛
B.Na.O	3500	$8	7⅞	7⅞	+⅞
Bq Royale	26611	$32	31⅝	31⅞	−⅛
Bq Ry Wt	23025	$5⅝	5⅛	5⅛	+⅛
BqRv 1.45	4100	$17⅛	17	17	−¼
BqRv 2.25	3900	$33¼	33	33	−¼
Barrick R	2500	135	130	130	−8
Baxter Tc	5000	28	28	28	−2
Berkley.pr	4950	430	410	430	+15
Biotech	24350	$5½	495	5	−¼
fBomb A	1400	$18¾	18½	18¾	+¼
fBomb B	4519	$18¼	18½	18½	+¼
Bow Val	3550	$17¾	17⅝	17⅞	+⅛
BowV12.05	100	$26⅛	26⅛	26⅛	+⅛
Bow V Rs	3200	$7⅝	7½	7⅝	−¼
Brascade	504	$40½	40⅛	40⅞	+⅛
Brascan A	15057	$34⅞	34⅞	34⅞	+¼
Brinco	240	175	175	175	−10
Brunswick	300	$15⅛	15⅛	15⅛	+⅛
CAE Ind	36105	$17⅞	17	17	−⅛
CDC Life	1000	$14⅛	14⅛	14⅛	+⅛
CB Pak	4900	$14	13½	14	+½
CB Pak.wt	900	225	220	225	+10
CIL	35000	$28	28	28	
C T G Inc	11965	300	285	285	+25
Cbl.Vdo A	200	$9⅛	9	9⅛	+⅛
Cad Frvw	1875	$15½	15	15½	+¼
Cad Fw a	2500	$8⅛	8⅛	8⅛	
Ca.f.wt	1200	$8	8	8	
Cambridge	275	$16⅞	16⅞	16⅞	+⅛
Camp R	200	$7	7	7	+½
Cmpbel.Sp	450	$18¼	18⅛	18¼	−⅛
fCampeau	5500	$23¼	23	23¼	+⅛
fCDC	990	$8⅛	8⅛	8⅛	+⅛
CDC Pr B	500	$104½	103⅞	104	+1
CDC 1980	4667	$16⅛	16⅛	16⅛	
C Trust	800	$33½	33½	33½	+½
C Imp Bk	33729	$32½	31⅞	32	+⅛
CIBq 2.50	200	$25⅞	25⅞	25⅞	−⅛
CIBQ 3.567	700	$29	28⅞	29	+⅛
CIBq wt	16300	470	450	470	+20
CP Ltee	20864	$57⅛	55⅛	57⅛	+2¼
Cdn Tire	800	$14	13⅞	14	−½
fC Tire A	20575	$10⅞	10⅞	10⅞	−⅛
fC Utilit A	5538	$17⅛	17⅛	17⅛	+⅛
C Utili B	338	$17⅛	17⅛	17⅛	+⅛
C Util prL	775	$29⅞	29⅞	29⅞	+⅛
C Util Srl	500	$26	26	26	−½
fCmnac.A	3500	$9⅞	9⅞	9⅞	+⅛
Cirl Ok	14045	$15⅝	15⅛	15⅝	+⅛
Lascades	21250	$12	11⅞	11⅞	+⅛
Celanese	300	$7⅛	7⅛	7⅛	
Central Tr	1000	$10⅞	10⅜	10⅝	−½
Charan	13500	420	410	420	+20
Charan.wt	5350	160	141	155	+15
fChateau	4350	$14⅞	14½	14⅞	+⅛
Chrysler	157	$45	44⅞	44⅞	−⅜
Circo Crft	6500	$8⅛	8	8	
Ciml. PrE	200	$12½	12½	12½	
Cim L 1.17	800	$15¾	15⅝	15⅝	−⅛
fCoho R.A	900	215	215	215	−10
Cominco	10255	$14⅛	14	14	+⅛
ComSat	16400	$5¼	5	5¼	+¼
Cmp Inv	5600	295	282	282	−8
Comterm	34903	100	99	100	+1
C Bath A	5300	$17¾	17½	17¾	+¼
C Gas Wt	1400				−562
Coseka Rs	500	255	255	255	
Daon Dvlp	6993	298	297	297	−2
Datagram	4900	265	255	260	
DenisA	44700	$15	14⅞	14½	−⅜
fDensB	58300	$14¾	13⅞	13⅞	−⅞
Den9.75	5300	$25⅛	24⅞	24⅞	−⅛
Dofasco A	4700	$28½	28	28⅛	+½
Dofasc Wt	1900	$29	28	29	+1¼
Domco Lte	200	$9	9	9	−¼
Dome Cda	14093	$6⅞	6½	6⅞	+⅛
Dome Mns	5300	$10⅞	10¼	10½	+⅜
Dme.M.wt	1000	148	148	148	+5
Dome Pet	7902	236	226	226	−9
Domtex	9856	$12½	11⅞	12⅛	+⅜
Domtar	3648	$38⅞	38	38⅞	+⅜
Donohue	6295	$18⅞	18⅛	18⅞	
DuPont A	315	$17½	17⅜	17½	
Dupt pr b	230	$36⅞	36⅞	36⅞	−⅛
fDylex Ltd	500	$33½	33½	33½	+½
Echo Bay	9800	$11⅞	10⅞	11⅞	+¾
Entrep CP	47601	$27⅞	27⅛	27½	+⅜
Epitek Int	3500	53	50	50	+5
FCA Inter	2583	$20⅛	19⅞	20	+⅛
Falcn Ccp	2212	$18⅞	18	18⅞	+1⅛
FalLtee	3275	$95½	95⅛	95½	+1½
Forex	5500	85	80	80	
Fulcrum	3000	$20	20	20	+2
GBC.Wts	2000	40	40	40	
Gaz Metr	36249	$9⅞	9⅝	9⅞	
Gaz 5.4 pr	1150	$95	95	95	+1
Gaz 5.5 pr	400	$95	95	95	+1¼
Gaz 15	500	$29⅞	29	29⅞	+⅛
Genstar	20400	$31⅞	31	31⅞	+⅜
Genst.2.d	5100	$29	29	29	+310
Cencrude	3000	221	220	221	−4
fGldcrp.A	2830	$5⅛	5	5⅛	
Gldcrp.Wt	1500	80	76	76	
Goodfellw	500	405	405	405	+5
Grma Lee	2000	45	45	45	−3
Gr.T.GTC	4925	$8	7½	7½	+¼
Guard. T.	1400	$10¼	10	10	
Gulf Can	50931	$18⅛	17⅞	18	+⅛
Hartco	5067	450	400	445	+70
Hawker	1500	$20⅛	20½	20⅝	+½
Hees Int	2500	$22⅞	22½	22⅞	+⅛
Hees wt	7900	$6⅞	6⅛	6⅞	+⅛
Helix.Circ	4200	$10⅞	10⅞	10⅞	−⅛
HelxWt	4450	$5⅛	465	5	+5
Hir Walkr	51000	$27½	27⅛	27¼	
H Zlkr D	1200	$26½	26⅛	26⅛	+⅛
H Wlkr E	200	$29⅛	29	29⅛	−⅛
Wlkr Wts	13250	330	315	315	−30
HWw88	16600	370	350	350	+5
H Bay Co	588	$19	19	19	+½
Husky Oil	4100	$10⅛	10½	10⅛	+⅛
Husky 13	2500	$43	43	43	+⅛
fmasco ltd	24884	$52	50	51⅞	+2
Imp Oil A	28917	$45⅛	45⅛	45⅛	+⅜
Inco Ltd	20102	$18⅝	18½	18⅝	+⅛
Inco Wts	17200	360	350	355	+15
Innopac	3950	$13⅛	12½	13½	+⅛
IBM	199	$185¼	181⅞	181⅞	+1½
Inter Pipe	7460	$35	34⅞	34⅞	−⅛
Inverness	509	$6⅛	6½	6⅛	−⅛
Ilnv GrpA	28	$45⅛	45⅛	45⅛	
Irwin Toy	1500	$6⅛	6⅛	6⅛	+⅛
fIvaco A	7151	$20½	20	20⅛	+⅛
Ivaco B	200	$19¾	19⅛	19¾	+¼
Ivaco D p	200	$25½	25½	25½	−½
Ivaco E p	1950	$29¼	29	29	−¼
Ivaco F p	800	$29¼	29	29¼	+¼
Janock	400	$12½	12¼	12½	+½
Janck Wts	6000	$5⅛	5	5⅛	+⅛
Kiena	300	$16¾	16	16¾	+½
Labatt	9129	$25⅞	24⅞	25¼	+⅛
LafargeCo	280	$12⅞	12⅞	12⅞	−⅛
Laidlaw A	3850	$12½	12⅛	12¼	+⅛
fLaidlw B	200	$11¾	11¾	11¾	+⅛
Lanpar T.	1300	320	320	320	
Loblaw	300	$19½	19½	19½	+¼
Louvem	2000	145	145	145	
Louvem.pr	500	280	265	280	+30
LouvmWt3	900	30	30	30	
MICC Inv	7480	220	220	220	−15
McM Bldl	962	$29	28⅞	28⅞	
MntobaP.p	200	$26⅛	26⅛	26⅛	−½
Mntoba wt	1000	133	133	133	+2
C Marconi	41700	$23⅞	22⅞	23	+⅛
fMarit Tel	2605	$41⅜	41⅛	41⅛	+⅛
Mar dmc.a	2188	$7⅛	7⅛	7⅛	−⅛
Mass Fer	1567	380	375	380	+5
McNeil M	12675	315	300	315	+10
Merland	1200	455	450	455	+10
fMeston	500	110	110	110	+5
Min Lec	1300	$27	26½	27	+⅞
Mitel Corp	6359	$10⅛	10⅛	10⅛	−⅛
fMolson A	5105	$18⅞	17⅞	17⅞	−⅛
Molson B	500	$17⅞	17⅞	17⅞	−⅛
fMonenc a	1495	$8⅞	8⅞	8⅞	−⅛
MTrustc A	5225	$14½	14⅛	14⅛	
Moore	26465	$68⅞	65	67⅛	+3⅛
Murphy Ol	100	$20⅞	20⅞	20⅞	+⅛
Muscocho	6800	200	195	200	+1
Musco pr	500	$8⅛	8⅛	8⅛	+⅛
NB Tel	246	$16⅛	16⅛	16⅛	−⅛
Nfld 1414	600	$11⅝	11½	11⅝	
NfldT 9.75	277	$20¼	20¼	20¼	−⅛
NfldT 13.5	100	$24	24	24	−½
Noranda	49336	$21⅞	20⅞	21⅛	+⅞
Norcen.En	606	$15½	15½	15½	+½
fNoreNv	500	$13⅛	13⅛	13⅛	+⅛
Norcn 734	400	$24½	24½	24½	
Nor Tel	49845	$53½	52½	52⅞	+⅛
fNova Alt	10591	$7½	7⅜	7½	
Nova 638	280	$31¼	31⅛	31⅛	+¼
Nova 612	420	$22⅞	22⅞	22⅞	+⅛
Nova 12	4400	$32¼	32⅛	32⅛	+½
Oak Pr A	300	$18	18	18	−½
Oak Pr B	600	$27	26⅞	26⅞	+⅛
fOcelot B	7600	405	400	405	−25
fOsha A	2250	$25⅛	24⅞	25	
Pancdn Pt	1700	$26⅛	26⅛	26⅛	−⅛
Perkins.P	1700	440	430	440	+10
Pel Sun.U	1500	300	300	300	−10
Phoenix	250	$7½	7½	7½	
Placer Dv	3725	$25⅛	25	25⅛	+½
PlacerDwt	2100	415	400	415	+15
Popular	300	200	200	200	+10
fPowr Cr	5650	$28⅛	28	28	−⅛
Power Fin	4400	$24½	24	24½	+1½
Precamb	1500	$5⅛	5⅛	5⅛	+⅛
Prooptic	6800	265	256	265	
Provigo	12377	$17¾	17⅝	17¾	+½
Que Tel	2129	$34¼	34	34	−½
QueTel 734	250	$16½	16½	16½	+1
Quebecor	21813	$30	29⅞	29⅞	−⅜
Reed Sten	1194	$20⅞	20	20⅞	+¼
Reichold	1000	$10	9½	10	+1
fReitmn A	200	$16⅛	16⅛	16⅛	
Rio Algom	1825	$24⅛	23⅞	23⅞	−⅛
RogersC A	100	$8⅞	8⅞	8⅞	+⅛
fRogerC B	16450	$9	8⅞	8⅞	+⅞
fRolind A	800	$17⅛	17	17⅛	−⅛
Ro—na pr.1	300	$10½	10⅛	10½	
Ro—na pr.2	800	$10½	10½	10½	
Ry Trco A	1160	$18⅞	18	18⅞	+⅛
Rovex Gld	5272	335	300	335	+40
Rovx PrA	3600	$5⅞	5½	5⅞	+⅛
fSl CemA	635	$27¼	27⅛	27⅛	−⅛
Sceptre	1150	$5⅞	5⅞	5⅞	+⅛
Scot Paper	1886	$15	15	15	+⅛
Seagram	20977	$54⅛	53⅞	54⅛	+⅞
Sears Can	7250	$8⅛	7⅞	8⅛	+⅛
fSelkirk A	2300	$20	20	20	+⅛
Shell Can	6575	$22½	22⅛	22⅜	+⅜
SherW 7	130	$15⅞	15⅞	15⅞	−4¾
Southam	800	$58⅛	57½	58⅛	+½
fSpar Aer	3580	$27⅞	27	27	−½
fSparCap	4000	35	35	35	+5
fSteinb A	100	$28⅛	28⅛	28⅛	+½
Stelco A	12394	$24⅛	23⅛	23⅞	+⅛
Stelco Wts	5050	360	355	355	+5
Stel 1.94	3450	$25	24⅞	24⅞	
Sullvn Min	400	355	355	355	−5
Syst A	33500	183	178	183	+5
fTeck B	1482	$12½	12½	12½	+⅛
fTele—Cap	42625	$6⅛	6⅛	6⅛	+⅛
fTel Mt B	300	$24⅛	24⅛	24⅛	−⅛
Tembec.A	560	365	350	365	+15
TbecWt	2360	65	65	65	−5
Texaco	200	$35⅞	35⅞	35⅞	−½
Thomsn A	3700	$53¼	53⅛	53¼	+⅛
TIE teleco	3600	$12⅞	11⅞	12	−½
Tor Dm Bk	51675	$19⅞	19⅛	19⅛	−⅛
TrDm pc	200	$27	27	27	−⅛
Total Pete	5600	$13½	13⅛	13⅛	+⅜
Total.P.wt	2300	95	92	92	+2
Tot Pet pr	100	$34	34	34	+⅛
TAIRs.prB	3400	$25⅛	25⅛	25⅛	+⅛
TrAlta A	6428	$24⅛	24	24⅛	+⅛
TrAlta wt	2400	320	310	320	
TrCan Pl	21728	$22⅞	22⅞	22⅞	
Trilon Fin	2100	$31⅞	31⅛	31⅞	+⅛
Trilon.f.wt	400	$6½	6½	6½	+¼
Trimac	3320	440	430	430	−20
fTrizec A	1000	$24⅛	24⅛	24⅛	+½
Trizec B	1300	$24⅞	24⅛	24⅛	+⅛
fTurbo Rs	3100	46	46	46	−1
fUAP InA	1455	$22⅞	22½	22½	
UAP Wt	1097	$19	18⅞	19	−½
Uniges A	500	245	245	245	+5
fUnigs B	2500	220	210	220	+15
UnigesprA	7800	$5⅛	5½	5⅛	+⅛
Un Carbid	300	$12⅛	12⅛	12⅛	−⅛
Union.Ent	9260	$13	12½	12⅞	−⅛
Unit Corp	28	$28⅞	28⅞	28⅞	+⅛
fVIICIA	1450	$7⅛	7	7⅛	
Versa.CIB	600	$7	7	7	+⅛
Walwyn	1000	395	335	335	−5
Wargion	6500	70	68	70	+3
Westburne	100	$13¾	13⅛	13¾	
Wcst Trn	6304	$15½	15⅛	15⅛	+⅛
Westmin	5000	$12⅛	12⅛	12⅛	+⅛
Westm 2.12	200	$27⅛	27⅛	27⅛	+⅛
Wdwrd	18000	$12	12	12	+1⅛
WrldEa	1900	$8½	8⅛	8⅛	+⅛
Wrld wt.A	1350	70	70	70	+3
Wrld wt.B	250	135	135	135	
Wright Hr	525	$6	6	6	+⅛
Xerox Cn	4200	$18½	18⅛	18⅛	
Xerox wt	1600	255	250	250	−10
Junior Mines Oils					
Abcourt	16869	70	60	70	
Abitibi As	500	18	18	18	
Bakertalc	4000	60	60	60	+3
Barexor	50000	65	62	65	+3
Bateman	64000	18½	18	18	−½
Brosnan	1000	28	28	28	+7
Cons I Rs	2147	61	61	61	
C.Imp.wt	2166	½	½	½	−½
C.Imp. 10	216	190	190	190	
D'Or Val	1000	90	90	90	
Dumagmi	300	400	390	390	+5
DumWt	2100	45	45	45	−15
G Knight	900	260	250	260	+10
Gold Tigr	4500	56	56	56	−4
Goldex ltd	2000	145	145	145	
Gr Coast	1000	9	9	9	
Lynx Exp	8000	40	40	40	+2
Maufort	16500	80	60	70	−14
Midep Int	2000	200	200	200	+20
Queenstn	500	114	114	114	
Rouyn.Rs	5900	60	50	50	−14
Stabell Rs	3000	65	65	65	+5
W Q Mnes	4900	70	70	70	
Yorbeau	12500	88	83	88	+6

Total market: 3.303.557

Certificat de métaux précieux

Certificats	Oz	Haut	Bas	Ferm.
Grdn slvr	800	6.27	6.27	6.27

L'OR À TERME

MARCHÉ DE WINNIPEG

Cotes des contrats à terme de l'or, en dollars américains, à la Bourse des denrées de Winnipeg.

Contrats de 20 onces:

	Ouv.	Haut	Bas	Ferm.
Mars 85	—	—	—	304,00
Juin 85	—	—	—	310,50
Sept 85	—	—	—	317,00
Déc. 85	—	—	—	323,50
Mars 86	—	—	—	333,00

Volume de Mardi: nil

CONTRATS DE 200 ONCES D'ARGENT

	Ouv.	Haut	Bas	Ferm.
Janv. 85	—	—	—	6,09
Avril 85	6,30	6,32	6,27	6,32
Juil 85	—	—	—	6,45
Oct. 85	6,50	6,50	6,50	6,58
Janv. 86	—	—	—	6,71

Volume de Mardi: 5 contrats

LES DEVISES

(PC) - Voici les taux des devises étrangères tels que fournis par la Banque de Montréal. Les cotes sont en monnaie canadienne.

Ces taux sont qualifiés de nominaux parce qu'ils fluctuent durant la journée et qu'ils varient d'une banque à l'autre. x-Taux mensuel fixe:

Afrique du S.	Rand	$0,6900
Allemagne O.	Mark	$0,4200
Ar. Saoudite	Rial	$0,3730
Australie	Dollar	$1,0865
Autriche	Schilling	$0,0600
Bahamas	Dollar	$1,3250
Bahrain	Dinar	$3,5224
Barbade	Dollar	$0,6680
Belgique	Franc	$0,021200
Bermudes	Dollar	$1,3250
Brésil	Cruzeiro	$0,00039
xBulgarie	Lev	$1,3700
Caraïbes	Dollar	$0,4940
Chine	Renminbi	$0,4900
xColombie	Peso	$0,0116
Danemark	Couronne	$0,1180
E.A.E.	Dirham	$0,3615
Espagne	Peseta	$0,00755
Etats-unis	Dollar	$1,3272
Fiji	Dollar	$1,1615
Finlande	Mark	$0,2030
France	Franc	$0,1375
Grèce	Drachme	$0,0106
Guyane	Dollar	$0,3332
Hong kong	Dollar	$0,1705
Hongrie	Forint	$0,0255
Inde	Roupie	$0,1110
Indonésie	Rupiah	$0,001230
Irak	Dinar	$4,2700
Irlande	Livre	$1,3050
Israël	Shekel	$0,002135
Italie	Lire	$0,000685
Jamaïque	Dollar	$0,3200
Japon	Yen	$0,005215
Koweit	Dinar	$4,3700
Liban	Livre	$0,1462
Malaysie	Ringget	$0,5335
Mexique	Peso	$0,0059
Norvège	Couronne	$0,1445
N.-Zélande	Dollar	$0,6330
Pakistan	Roupie	$0,0940
Pays-Bas	Florin	$0,3710
xPologne	Zloty	$0,0096
Portugal	Escudo	$0,0078
xRoumanie	Leu	$0,3000
Royaume-U.	Livre	$1,4951
Singapour	Dollar	$0,6045
Suède	Couronne	$0,1470
Suisse	Franc	$0,4990
Tanzanie	Schilling	$0,0750
xTchécosl.	Couronne	$0,1924
Trinidad-T.	Dollar	$0,5708
xURSS	Rouble	$1,5024
Venezuela	Bolivar	$0,1071
Yougoslavie	Dinar	$0,00623

Les cotes sont en devises canadiennes.

MARCHÉ À TERME (Montréal bois de sciage)

Annuel Haut	Annuel Bas		Haut	Bas	Prix de règlement	Chang.	Intérêt en cours
Bois de l'Est (PMP)—130,000 MPMP; US$—1,000 MPMP.							
235.50	211.60	MR			222.00		25
243.00	222.50	MY	231.00	230.80	230.20		1
248.40	235.50	JY	236.50	236.10	236.40		1
		SP			245.00		0

Prévision de vente. 6

ALBERTA

Valeurs	Ventes	Haut	Bas	Ferm.	ch. Net
Access	5700	75	75	75	
Am chr a	2300	20	20	20	
Am chr b	5300	18	18	18	+1
A oakwd	1504	3½	3½	3½	
Anvil res	1000	116	116	116	+6
Argus	3800	139	131	135	
Barons	8210	490	475	480	−10
Bearct	4000	120	115	120	
Beau cl a	2500	30	28	28	−2
Birt ex a	300	250	250	250	
Birt ex b	300	250	250	250	
Belore w	500	10	10	10	
Bitec en	1000	40	40	40	+5
Blk Jade	21000	67	55	59	−6
Boreals	300	$15	15	15	
Brana	1000	20	20	20	
Cal west	2000	6	6	6	
Canind	5800	28	27	28	+2
Cda nw	80000	23	22	23	+1
Cincnat	900	10	10	10	
Cinabr	2100	25	25	25	
Citadel	1000	75	75	75	
Claude	1000	205	205	205	−5
Cochrn	8400	48	45	48	−1
C oscom	1000	445	435	435	
Cruz slv	2500	45	45	45	
Cultus	27500	12	11	11	
Cultus w	2250	1	1	1	
Ekaton	2000	74	73	73	−1
Enercn	11000	40	39	39	
Ermos	6400	95	91	95	
Flag res	4000	35	35	35	
Flin fin	2000	30	30	30	
Fmg	2000	390	390	390	−5
Go shdw	10100	41	40	40	−1
Gordex	1300	100	90	100	+10
Greatk	2300	200	198	200	
Hornstk	4000	21	21	21	−3
Intnsity	2000	65	65	65	
Intl fika	5000	8	8	8	
Jdbrgh	5000	35	35	35	
Katana	1000	2	2	2	−1
Kelvin	1000	160	160	160	+5
Madsn ol	260	55	55	55	
Madre	6000	44	40	44	+4
Marsht	6000	75	75	75	
New cln	500	25	25	25	
Nw mcm	23000	64	60	64	
Nwalta	2140	75	75	75	
Newpts	30000	12	11	11	−2
Nth cont	3000	29	28	29	+2
Nth krkd	5000	20	20	20	
Nova cl a	72700	$7½	7½	7½	
Oak intl	14000	7	7	7	
Oneida	500	35	35	35	
P seadr	2000	16	16	16	
Petrhnt	20000	6	6	6	
Pomac	21100	140	130	130	−20
Prari pc	11210	135	110	130	+15
Probe x d	500	30	30	30	
Prodco a	10034	240	230	230	−5
Qctv lld	300	$10¾	10¾	10¾	
Quintko	1000	20	20	20	
R f oil	1000	70	70	70	
Railhd	1000	50	50	50	
Reflctn	8000	11	11	11	
Rich ld	13800	100	90	95	−5
Savana	2000	50	50	50	
Seagull	5970	156	151	156	+2
Sequest	2100	30	30	30	
Shaw a	100	$9½	9½	9½	
Shngtre	2000	16	15	15	−1
Shore	1000	60	60	60	
Slvr cnl	2500	56	52	52	
Soirit	500	40	40	40	
Stockm	1000	30	30	30	
Sumch	1500	60	60	60	+3
Trappr	2100	35	35	35	
Unvrs ex	1300	$5⅛	5	5	
Vencap	3000	153	151	151	−2
Vilanva	2500	10	10	10	
Vsta III a	2200	105	105	105	
Windj	6000	10	10	10	
Znmac	500	$7¾	7¼	7¼	+¼

TOTAL VOLUME 532,028

L'OR

(AP) — Voici les cours de l'or (once Troy) sur les principaux marchés mondiaux, hier, en dollars US l'once avec, entre parenthèses, la cote du jour précedent:

Londres: $302,50 ($303,00)

Paris: $303,92 ($304,18)

Francfort: $302,79 ($303,31)

Zurich: $302,50 (inch.)

Hong Kong: $303,58 ($302,82)

L'once d'or hier à la fermeture était cotée en devises canadiennes à $401,83 à l'offre comparativement à $409,18 à la demande par la FIDUCIE GUARDIAN et l'argent à $8,27 à l'offre comparativemnent à $8,54 à la demande.

L'once d'or fin cotait $402 à l'offre et $410 à la demande, hier à la clôture des affaires.

Ces cotes sont fournies par Deak-Perera Canada Inc., courtier en métaux précieux et devises.

OPTIONS SUR L'OR

Canada, Europe, Australie

Série	Vol.	Int. en cours	Haut	Bas	Ferm.
GOLD					
aug 280p	25	305	6.50	5.00	5.00
Feb 300	5	262	6.50	6.50	6.50
Feb 300p	2	432	4.00	4.00	4.00
May 300	44	702	17.00	16.10	17.00
May 300p	23	812	9.00	9.00	9.00
Aug 300p	78	1061	13.00	11.80	12.00
Aug 320p	10	854	20.00	20.00	20.00
Feb 325p	12	255	24.00	23.00	24.00
Mai 325	53	887	6.00	6.00	6.00
Aug 340	10	392	7.50	7.50	7.50

Total volume: 262

Untraded (Closing Quotations)

Série	Intérêt en cours	Offre	Demande
GOLD			
feb 280	7	25.00	28.00
Feb 280p	512	.50	1.50
May 280	100	33.00	35.00
May 280p	315	3.50	4.50
Aug 280	28	39.00	43.00
Aug 300	146	25.00	27.00
Aug 320	385	15.00	17.00
Fb 325	632	.50	1.00
Mai 325p	813	19.00	22.00
Aug 340p	11	34.00	37.00
Feb 350	1353	.11	.90
Feb 350p	10	42.00	46.00
Mai 350	699	3.00	3.50
Mai 350p	17	42.00	46.00
Aug 360	625	4.50	5.50
Aug 360p	0	52.00	56.00
Feb 375	1850	0.00	.40
Feb 375p	7	66.00	71.00
Mai 375	896	1.00	2.00
Mai 375p	1	66.00	71.00
Aug 380	157	1.50	2.50
Aug 380p	0	71.00	76.00
Feb 400	2616	0.00	.20
Feb 400p	0	91.00	96.00

Total open interest: 17742

LE DOLLAR

MONTREAL (PC) — Le dollar américain a clôturé hier en hausse de 11-50 et cotait $1,3285 contre la devise canadienne. La livre sterling a monté de 2 33-100 à $1,5041.

A New York, le dollar canadien a cédé 13-100 à $0,7527 tandis que la livre gagnait 1 57-100 à $1,1322.

NEW YORK

VARIATIONS QUOTIDIENNES DE L'INDICE COMPOSÉ — Haut: 1305,10 — Fermeture: 1287,88 — Bas: 1278,93

(Selon les 30 plus gros titres de Dow Jones)

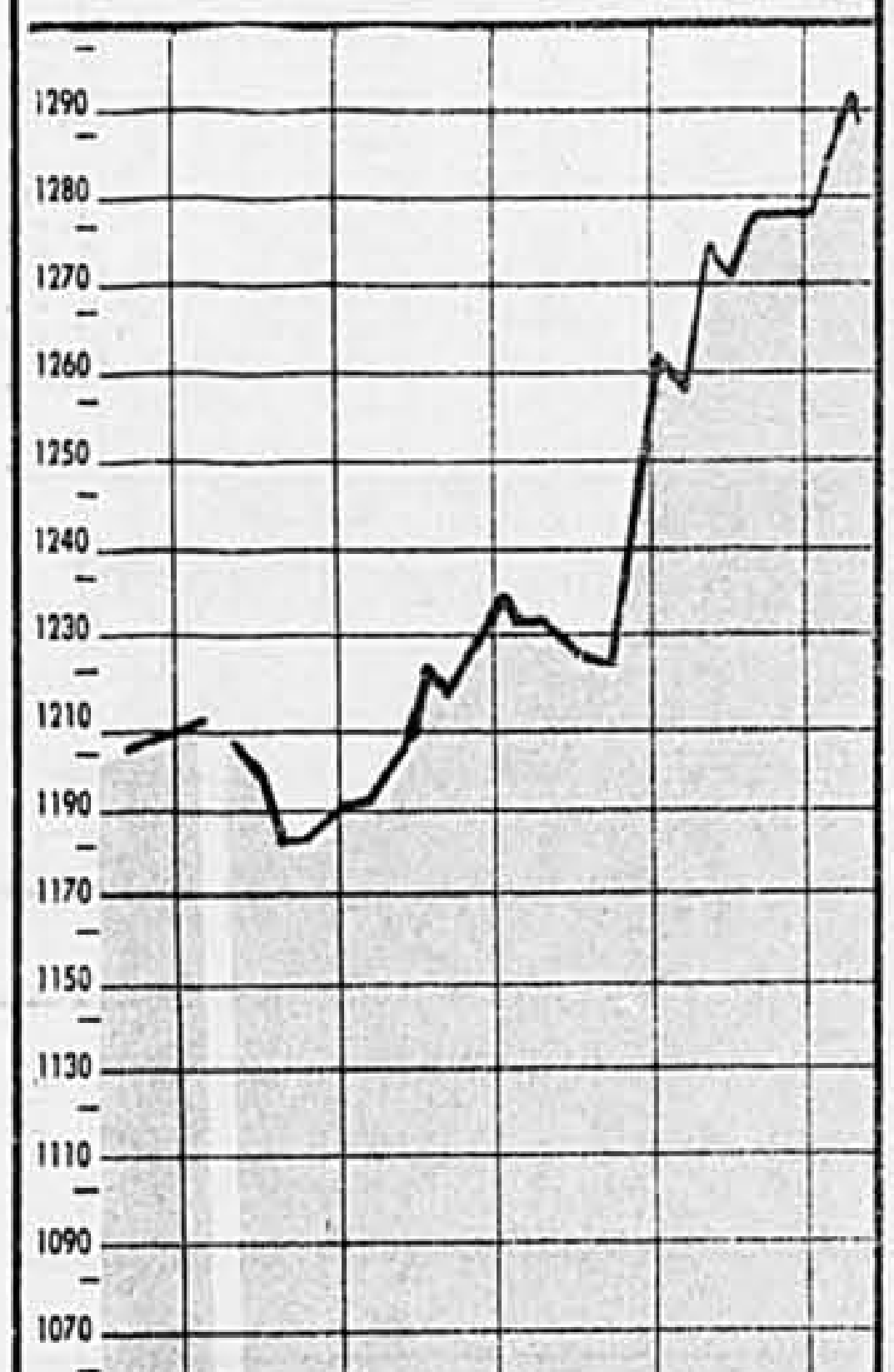

VOLUME QUOTIDIEN DES TRANSACTIONS: 171,310,000

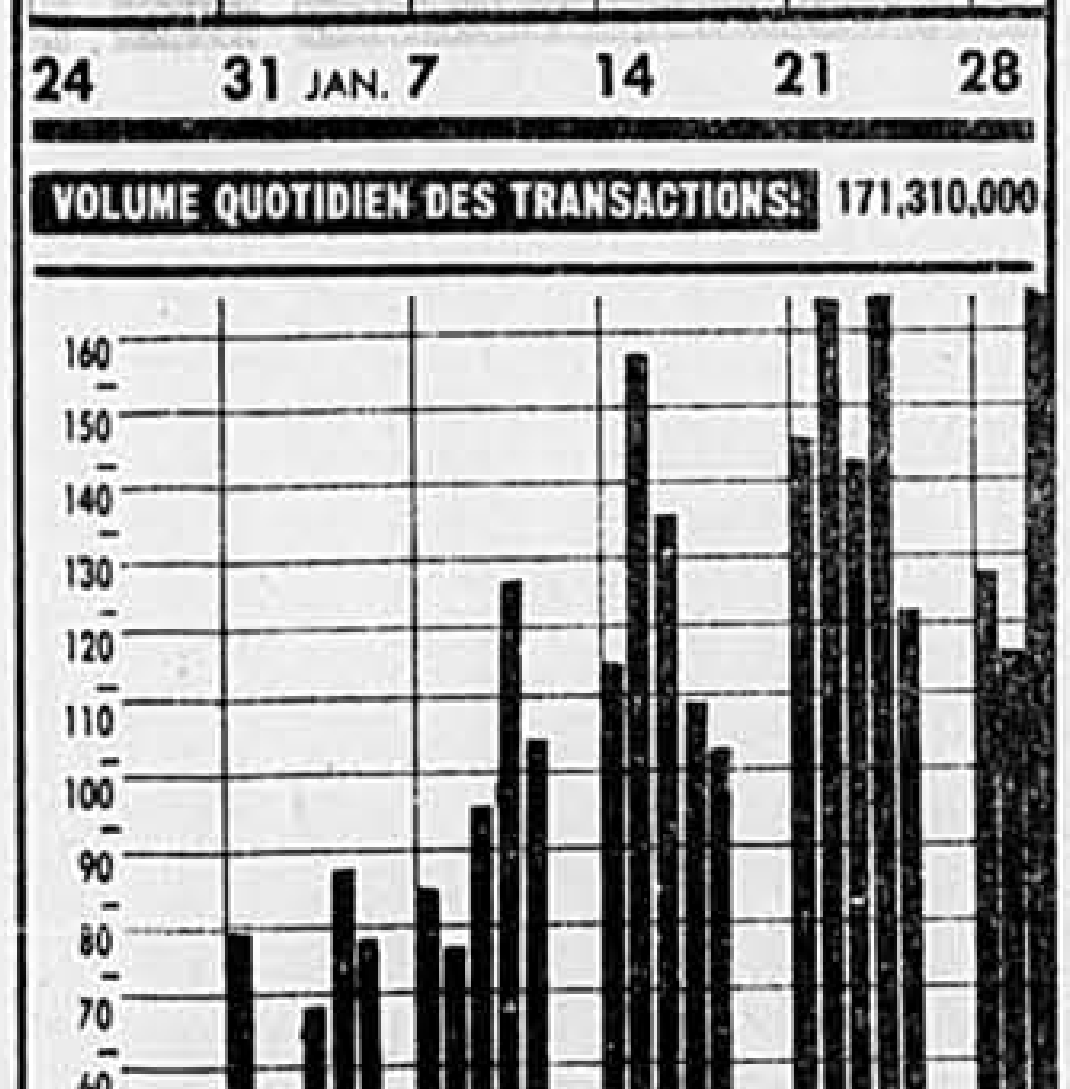

INDICES À LA BOURSE DE NEW YORK

	Ferm.	Var.
COMPOSÉ	103,65	+0,22
INDUSTRIELLES	119,63	+0,26
TRANSPORTS	101,39	+0,47
SERVICES PUBLICS	52,78	—0,05
FINANCE	107,24	+0,63

Valeurs	PB Ventes	Haut	Bas	Ferm.	ch. Net
AMF	89 547	16⅛	15⅞	16	+⅛
AMR	9 11559	39⅛	38⅛	38⅞	—⅛
AMR 2.18	22	19⅛	19⅛	19⅛	+⅛
AMRpf2.12e	364	u39⅛	38	38⅞	—⅛
APL	3 39	10⅛	10⅛	10⅛	+⅛
ASA	845	50⅛	49⅛	50⅛	+1⅛
AbtLab	14 4586	47⅛	46⅞	46⅞	+½
Acme Cl	378	18⅛	18⅛	18⅛	+⅛
AMD	15 7029	36⅛	35⅞	35⅞	+⅛
Advest	556	10⅛	10½	10⅛	+⅛
AetnaLf	33 3252	u40	39⅛	39⅛	
Aileen	29 107	2⅛	2⅛	2⅛	+⅛
Air Prd	11 559	48⅛	47⅞	48	—⅛
Airb Fl	13 162	23⅛	22⅛	22⅛	—⅛
AlskAir	10 2542	u18⅞	18	18⅛	+⅛
Alberto	19 47	23⅛	22⅞	23⅛	+⅛
Alcan	12 2883	31⅛	30½	30⅞	—½
AlcoStd	12 91	33⅞	33½	33⅛	+⅛
Alex Alx	2304	u26⅛	25⅞	26⅛	+⅛
Alexdr	25 71	22⅛	22⅛	22⅛	+⅛
Alg Int	28 147	27½	27⅛	27⅛	+⅛
Allg Pw	8 581	29⅛	29⅛	29⅛	
AllenG	b 11 100	19⅛	18½	18½	—½
AlldCp	9 5207	u39⅞	38⅛	39⅛	+1⅛
AlldStr	8 1190	52⅛	51⅞	52⅛	+⅛
AllisCh	218	7⅛	7	7⅛	
ALLTL	9 55	u26⅞	26⅛	26⅞	+⅛
Alph Fr	18 2	21⅛	21⅛	21⅛	+⅛
Alcoa	12 5873	39⅛	38⅛	38⅞	—⅛
Amax	1584	18⅛	17⅞	18⅛	+⅛
AmHes	9 6124	25⅛	24⅞	25⅛	+⅛
A Bdcst	10 4113	65⅛	63⅞	64⅛	—1
ABldM	12 90	25⅛	25	25⅛	+⅛
Am Can	13 1437	55⅛	54	54⅛	—⅛
A Cyan	12 1458	54⅞	54⅛	54⅞	+⅛
ADT	25 694	25⅛	24	25⅛	+1½
AEl Pw	6 1233	21⅛	21⅛	21⅛	+⅛
AExp	15 11871	u42½	41⅛	42⅛	+½
AGnCp	10 9996	u29	28	28⅞	+⅛
AHoist	162	10⅛	10	10	
AHome	12 3319	55½	54⅞	55⅛	+½
AHosp	10 3728	32⅛	31⅛	31⅞	—⅛
Amrtch	6 8 2013	u79⅛	78⅛	79⅛	+1
AMI	13 3601	23½	22⅛	23	—⅛
AmMot	1137	4⅛	4	4⅛	
ANatR	8 2068	41⅛	40⅞	41⅛	+⅞
AShip	15 384	13⅛	13½	13⅛	+⅛
AmStd	12 926	u35⅛	34⅞	34⅞	+⅛
AT&T	16 22338	21⅛	20⅞	20⅞	—⅛
Ametk	15 463	u29⅞	28⅞	28⅞	+⅛
AMP	19 4613	37⅞	36	36⅛	—1⅛
Ampco	47 59	17⅛	17½	17⅛	
Amrep s	7 100	15⅛	14⅞	15⅛	+½
Analog s	19 1725	27⅛	26⅞	26⅞	—⅛
Anchr H	19 1271	23⅞	22⅞	23⅛	+⅜
An Clay	17 594	36	35½	35⅞	—⅛
Angelic	12 503	21	20⅞	21	+½
Anheus	10 1178	74⅞	74⅛	74½	+½
Anixtr	23 656	19⅛	18⅞	19	+⅛
Anthny	7 26	14⅛	14⅛	14⅛	+⅛
Apache	10 545	10⅛	10	10⅛	
ApplMg	163 279	11½	11	11⅛	+⅛
ArchD	15 5206	21	20½	21	+⅜
ArizPS	7 1015	21⅞	21¼	21⅝	+½
Ark Bst	8 332	21⅛	20⅞	20⅞	+⅛
ArlnRt	176	½	15-32	½	+1-32
ArmsR	9 60	22⅛	22⅛	22⅛	
Arm Wtn	10 1116	u37⅞	36⅞	36⅞	—⅛
ArowE	8 122	18⅛	17⅞	17⅞	—⅜
Asarco	1154	22⅛	21⅛	22	+½
Ashld O	556	28⅛	27⅞	28⅛	
Asd Drg	9 1848	58⅛	57⅞	58⅛	+1
Athlone	18 7	22⅛	22	22⅛	
AtlRich	20 6706	45⅛	44⅞	45⅛	+1⅛
AtlasCp	61	14⅛	14⅛	14⅛	—⅛
AutoDt	20 3705	u45⅞	44⅛	44⅞	+⅛
Avco C	10 61	49⅞	49⅞	49⅞	
AVEMC	13 11	21⅛	21½	21⅛	+½
Avery	16 1027	u37⅞	37	37⅞	+1⅛
Avnet	17 2408	36⅞	36⅛	36⅛	+⅛
Avon	10 5600	23⅛	22⅞	23	+⅛
Avdin	11 92	28⅞	27⅛	27⅞	—⅛
Bairnco	12 787	u32½	32	32⅛	+⅜
BkrIntl	15 1567	16⅛	16⅛	16⅛	+⅛
viBaldw	303	1⅛	1⅛	1⅛	—⅛
BallCp	12 135	49⅞	48⅞	48⅞	—⅛
BallyMf	170 931	13⅞	13⅛	13⅞	+⅛
Bandag	12 42	57	56⅞	57	+⅛
Bk of Va	9 399	u26⅛	25⅞	25⅞	+½
BnkAm	10 3737	19½	19⅛	19⅛	
BankTr	7 580	63	62⅞	62⅞	—⅛
Bard	10 391	24⅛	23⅞	23⅞	—⅛
BASIX	12 534	u11⅞	11⅛	11⅛	+⅛
Bausch	17 1636	u28⅛	28	28⅛	+⅛
BaxtTr	73 12131	15½	15	15⅛	+⅛
BealCo	9 2655	28⅞	28⅞	28⅞	
BectnD	14 309	44½	44⅛	44⅛	—⅛
BeldnH	12 11	16⅛	16⅛	16⅛	
BelHow	14 1814	30⅛	29½	30	+⅛
Bell At	8 1676	82⅛	81⅞	82⅛	+⅛
BCE	436	u28⅛	28⅛	28⅛	+⅛
Bell Ind	12 69	23⅛	22⅞	22⅞	—⅛
BellSo	8 3487	34⅛	33⅞	34⅛	—⅛
Bndx	6	u88½	88	88½	+1½
Benfl Cp	9 763	36⅞	36⅞	36⅞	
BengtB	11 254	4⅛	4⅛	4⅛	+⅛
BergEn	10 246	u16½	16⅛	16⅛	+⅛
Berkey	13 357	5⅛	4⅞	5⅛	+⅛
Beverly	21 1033	u36½	36	36⅛	+½
Black D	13 4136	26⅞	25⅞	26	+½
Blair Jn	10 2334	19½	18⅞	19⅛	+1⅛
Bick HR	13 333	50⅛	50	50	—⅛
Boeing	8 5387	u63	62⅞	62⅞	+⅛
Bois Cas	19 695	42⅞	42⅛	42⅛	—⅛
Borden	9 237	64½	63⅞	64⅛	+⅛
Borg Wa	11 3303	u24⅞	24⅛	24⅛	
Bos Edis	7 622	35	34⅞	35	+⅛
Bowtr	9 3294	24⅛	23⅛	23⅞	—⅛
Brig St	11 707	31	30⅞	31	+1
BristM	16 3315	u54⅞	54	54⅞	+⅛
BritPt	6 218	22⅛	22	22⅛	+⅛
Brit T	912	14	13⅞	13⅞	+⅛
Brckwy	25 54	19⅛	19⅛	19⅛	
Bkv UG	8 50	36⅛	36⅛	36⅛	
BwnSh	6 180	20½	19⅞	20⅛	+½
BrwnF	15 1885	40⅛	39⅞	39⅞	—⅛
Brnswk	9 684	u39⅛	38½	38⅞	+⅛
Brush W	18 426	39⅛	38⅞	39	+⅛
Bucy Er	1531	15½	15	15	—½
BunkrH	23	17⅛	17⅛	17⅛	
Burndy	16 220	16½	15⅞	16⅛	—⅛
Burrghs	12 5572	u65½	64⅞	64⅞	+⅛
Butlrin	235	19	18⅞	18⅞	
Buttes	12	4⅛	4⅛	4⅛	
CBI Ind	11 232	28⅞	27⅞	28⅛	—⅛
CBS	9 2764	76⅞	74⅞	74⅞	—1½
CCX	15 995	7⅛	7	7⅛	
Cigna	20 1225	47⅞	46⅞	46⅞	—⅛
CLC	70	6⅛	6	6	—⅛
CNA Fn	15 52	38	37⅞	37⅞	—⅛
CPC Int	14 2784	39⅞	38⅞	39	—⅛
CSX	9 11692	u27½	27	27⅛	+⅛
CTS	1 15 164	37⅞	36⅞	37	—⅛
Cabot	9 247	31⅛	30⅞	30⅞	—⅛
Caesar	14 1851	11⅞	11⅛	11⅞	+⅛
Callan	90 150	16⅛	15⅞	16⅛	+⅛
CRLk	886	19⅛	17½	18⅛	+½
CmpR	145	5⅛	5⅛	5⅛	+⅛
Camp Sp	10 1336	62⅛	61⅛	61⅞	+⅛
CdPac	767	u43	42⅞	43	+1¼
Can PE	36	20⅛	20⅛	20⅛	+⅛
Cap Cit	17 166	u179½	176½	178	+⅛
CapHld	11 1906	48	47⅛	47⅞	+⅛
Carling	530	11⅛	11⅛	11⅛	+⅛
CarPw	7 628	25⅛	25⅛	25⅛	+⅛
Cart Hw	51 1098	26⅛	26	26⅛	+⅛
Cart Wl	10 295	u28½	28⅛	28⅛	+⅛
CastlCk	610	13⅛	12⅞	13⅛	—⅛
CatrpT	3700	34½	33⅞	33⅞	—⅛
Ceco	10 212	22⅛	22	22	—⅛
Celanse	8 1247	89⅞	89	89⅞	+⅛
Centel	9 664	39⅞	39⅛	39⅞	+⅛
Centex	320	26⅛	26	26⅛	+½
CenSoW	7 3712	23⅛	23⅛	23⅛	—⅛
Cn Sova	12 295	18½	18⅛	18⅛	—⅛
CentrDt	544	9⅛	9	9⅛	
CntryTl	9 134	u10½	10⅛	10⅛	—⅛
CessAir	38 326	22⅞	21⅞	22	—⅛
Chmpln	11 3652	24½	23⅞	23⅞	—⅛
ChamSp	11 525	9⅛	9	9	—⅛
vjChrt	353	2⅛	2	2	
Chase	6 5491	51⅞	51	51⅛	+⅛
Chelsea	9 64	u21	20⅞	20⅞	+⅛
ChmNY	6 1630	38⅞	37⅞	37⅞	+⅛
ChesPn	11 355	36⅞	36⅛	36⅞	+⅛
Chevrn	8 12330	33⅞	32⅞	33⅛	+1⅛
Chk Full	148 77	9	8⅞	8⅞	—⅛
ChrisCr	58	u40⅛	39⅞	40	+⅛
Chroma	591	12⅛	12	12	—⅛
Chryslr	5 13561	34⅛	33⅞	33⅞	—½
Chubb	12 747	u56	53	56	+3½
Church	19 681	34½	33⅞	34	—⅛
CirclK	15 309	u36	35⅞	35⅞	—⅛
Citicrp	7 5729	43⅞	42⅞	43⅛	+⅛
City Inv	9 1421	39⅞	39½	39½	—⅛
Ctyln pf	353	24⅛	24½	24⅛	+⅛
Clark Eq	16 731	31⅞	30⅞	31	
Clv Clf	163	20⅛	20	20⅛	+⅛
ClevEl	5 3855	19	18⅞	19	+⅛
Clorox	10 1581	30⅞	30⅛	30⅞	+⅛
Cluett P	9 394	29½	28⅞	29⅛	+⅛
Coastal	7 422	30⅞	30	30	—⅛
CocaCl	13 4174	61⅛	60⅞	60⅞	—⅛
Coleco	771	12⅛	11⅞	11⅞	—⅛
Colemn	10 3381	29⅞	28⅞	29	—½
ColgPal	11 7511	25⅞	24⅞	25	—⅛
Col Aik	7 717	42⅞	41	41½	—1
Col Penn	9 492	27⅛	27⅛	27⅛	+⅛
Coltln	10 786	52⅞	57⅞	58½	+⅛
ColGas	6 402	32½	32	32½	+⅛
CmbEn	13 377	34⅛	33⅞	33⅞	—½
Comds	11 1054	14⅛	14⅛	14⅛	+⅛
ComMt	13 130	18⅛	17⅞	17⅞	—½
Comdr	3 4380	13⅛	12⅞	12⅞	—⅛
CmwE	6 5327	27⅛	27⅛	27⅛	—⅛
Cmsat	12 2221	30⅛	29⅞	29⅞	—⅛
CoPsyc	26 2535	u32⅛	30½	32⅛	+2⅛
Compgr	11 267	32⅞	31⅛	31½	—1⅛
CompSc	8 738	15⅞	15⅛	15⅛	—⅛
Cptvsn	37 2477	43½	42⅛	43⅛	+⅛
Conair	12 298	22⅛	21⅞	21⅞	—⅛
CnnNG	10 21	u25⅛	25½	25⅛	+⅛
Con Ed	7 11654	30⅞	30⅛	30⅛	
ConFd	9 4177	32⅛	31⅞	32⅛	+⅛
CnsFrt	12 491	u34⅞	34⅛	34⅞	+⅛
CnsNG	8 143	41⅛	40½	40⅞	—⅛
CnsPw	6 3048	6⅛	5⅞	6⅛	+½
CntlCp	6 2958	u39⅛	38½	39⅛	+⅛
Contlll	669	8⅛	8⅛	8⅛	+⅛
Cntlll rt	1433	2⅛	2⅛	2⅛	
CtllHd n	760	1½	1⅛	1⅛	—⅛
ContTel	9 1215	23⅛	23⅛	23⅛	+⅛
CtDat	14 2517	37⅛	35⅞	35⅞	—⅛
cookU	219	1½	1⅛	1⅛	
Coopr	16 1046	32⅛	32⅛	32⅛	+⅛
CoopLb	3 367	14⅞	14½	14½	—⅛
CoprTr	8 41	19	18⅞	18⅞	—⅛
Copvis	15 2909	19⅛	19⅛	19⅛	—⅛
Copwld	71	15⅛	14⅞	15⅛	+⅛
Cordura	16 404	u24	23⅞	24	+⅛
Coretn	12 141	13⅞	13⅛	13⅛	+⅛
Corn Gl	16 572	u75½	73⅞	73⅞	+1⅛
CoxCm	18 307	55⅛	54⅛	54½	—⅛
Crane	11 51	34⅛	33⅞	33⅞	+⅛
CravRs	23 1860	u73⅛	71⅛	71½	—⅛
CrockN	74	25⅛	25⅛	25⅛	—⅛
Crmp Kn	10 92	23	22⅞	23	+⅛
Cr Crk	14 336	49⅞	48⅞	48⅞	+⅛
CrwZel	13 5026	33	33	33½	—1½
Culinet s	41 1326	29	27½	28	—⅛
CumEn	5 227	u88½	87⅛	87½	+½
Curt W	10 128	35⅛	34⅞	35⅛	+⅛
Damon	55 449	12⅛	12	12⅛	+⅛
Dana	9 2407	u30	29⅞	29⅞	+⅛
Danahr	110	7⅛	7⅛	7⅛	+⅛
Dart Kr	10 877	87⅞	85½	85⅞	—1½
Data G	20 6735	u72	66⅛	69⅛	—1
Datpnt	19 1668	25⅞	20⅞	20⅞	—⅛
Davco	7 97	17⅛	16⅞	16⅞	—⅛
DaytH	14 2176	37	36⅛	36⅞	—⅛
DuvIPL	2 7 1210	u16⅞	16⅛	16⅛	
Deere	21 1264	32⅛	32	32	—⅛
Delm P	8 1169	21⅛	21	21⅛	+⅛
DeltaA	7 x5733	45⅛	44	44	—⅛
Delton	29	6⅛	5⅞	6	+⅛
DenMf	12 103	27⅛	27	27⅛	
Desoto	10 137	35⅞	35⅛	35⅛	—⅛
Del Ed	7 7294	15½	15⅛	15⅛	+⅛
Dexter	13 1202	23⅛	22⅞	23⅛	+1⅛
DiGior	23 1244	u15⅛	15	15⅛	+⅛
DiamS	11 7359	18⅛	18⅛	18⅛	
Diebld	12 1150	80⅛	79⅞	80	+⅛
Digital	15 5255	u122½	120⅞	121⅞	—⅛
Disney	38 4971	u74	71⅛	73⅛	+2⅛
Divrsln	4 87	4⅛	4⅛	4⅛	
Dome	1758	8⅛	7⅞	7⅞	+⅛
Dom Rs	8 1423	29⅛	29⅛	29⅛	
Donald	9 164	20⅛	19⅞	19⅞	+⅛
Donnly	15 500	u50⅞	50	50⅛	+½
Dorsey	12 40	28⅞	28⅞	28⅞	
Dover	14 372	u40⅞	40⅛	40⅞	+⅛
Dow Ch	11 7102	30⅛	30	30⅛	+⅛
Dravo	x99	12	11⅞	11⅞	+⅛
Dresr	16 1026	19⅛	19⅛	19⅛	+½
duPont	8 5670	u52⅞	51⅞	51⅞	
DunBr	22 1387	u72⅞	72	72	+⅛
Duq Lt	6 5705	15⅛	15	15	
DycoPt	7 104	10⅛	10½	10½	—⅛
Dyn Am	12 49	24⅛	23⅞	24	
EGG	22 733	u38⅞	37⅛	38⅛	—½
E Sys	15 2110	29⅛	28⅞	29	—½
EastAir	1046	4⅛	4⅛	4⅛	
EastGF	34 1569	25⅛	24⅞	24⅞	—⅛
Eas Kod	14 6821	75⅛	73	73⅛	—1½
Eaton	10 3018	u60	59⅛	59⅛	+⅛
Echlin	13 1455	30⅛	29⅞	29⅞	—⅛
Eckerd	14 3852	u32⅛	30⅞	32⅛	+1½
Edward	21 1608	u32	30⅞	31⅞	+⅛
Elcor	19	10⅛	10⅛	10⅛	
ElecAs	109	3⅛	3⅛	3⅛	
EMM	17 210	6	5⅞	6	+⅛
EMM pf1	12	10	10	10	—⅛
EmrsEl	15 1942	77⅛	76⅛	76⅛	+⅛
EmryA	12 1771	19⅛	19⅛	19⅛	
Emhart	10 591	u31⅛	31	31⅛	+⅛
EnglCp	17 896	31⅛	31⅛	31⅛	+⅛
EnisB	13 68	33½	33	33½	+⅛
Enserch	21 1731	25⅛	25⅛	25⅛	+⅛
Equifax	14 38	u36	35⅞	36	+⅛
Equimk	41	4⅛	4⅛	4⅛	—⅛
Ethyl	10 569	36⅛	35⅞	35⅞	—⅛
EvanP	702	5⅛	4⅞	5⅛	—⅛
ExCelo	10 278	u41⅛	41	41	
Exxon	7 13461	47⅞	46⅛	47⅛	+⅛
FMC Cp	9 662	u65½	64⅞	65⅛	+⅛
FPL Gp	9 1917	44⅛	44⅛	44⅛	—½
Fairchd	10 2718	17⅛	17⅛	17⅛	+⅛
Farah	8 130	19⅛	19⅛	19⅛	—⅛
Feders	11 126	6⅛	6⅛	6⅛	
FedExp	21 4753	34⅛	34	34⅛	+⅛
Fed NM	8996	18⅛	18⅛	18⅛	—⅛
FedSgnl	19 171	17⅛	16⅞	17⅛	+⅛
Fed DStr	9 391	55⅛	54⅞	54⅞	—⅛
Ferro	9 52	26⅞	26⅛	26⅛	—⅛
Fieldcst	10 31	31	30⅞	31	+⅛
FnCpA	13099	11⅛	10⅞	11	+½
Firestn	10 1570	19	18⅞	18⅞	
FBost	11 478	u64⅞	63	63⅞	+⅛
FstChic	20 816	24⅛	24⅛	24⅛	—⅛
Fintsle	7 545	46½	46	46⅛	—⅛
FstPa	8 1541	7⅛	7	7⅛	
Fischb	20 26	36⅛	36⅛	36⅛	—⅛
FishFds	51	10⅛	10⅛	10⅛	
Fleet En	11 1954	u28⅛	27½	27⅞	—⅛
FlexiV	13 67	31⅛	31⅛	31⅛	—⅛
Fluor	1825 2108	18½	18⅛	18⅛	+⅛
FordM	3 12944	49⅛	48⅞	48⅞	+⅛
FostWh	14 906	14	13⅞	13⅞	
Foxbr	62 266	30⅛	30⅛	30⅛	—⅛
Frpt Mc	14 2051	19½	18⅞	18⅞	—⅛
Frigtrn	15 90	26⅞	26⅛	26⅞	+⅛
Fruehf	7 1140	28⅛	27⅞	28	—⅛
Fuqua	9 114	34⅛	34	34½	—⅛
GCA	14 2813	30	29⅞	30	+⅛
GEICO	11 389	64½	63⅞	63⅞	—⅛
GEO	109	5⅛	5⅛	5⅛	—⅛
GFCp	38	6⅛	6⅛	6⅛	+⅛
GTE .08	8 11050	43⅛	42⅞	42⅞	—⅛
Ganett	21 1191	u56½	55⅞	55⅞	+⅛
Gearht	13 604	11⅞	11⅛	11⅛	+⅛
Geico	15 366	18	17½	17⅞	—⅛
Gn Dyn	10 533	78	76⅛	76½	—⅛
Gen El	13 10336	u65⅛	63⅞	63⅞	—1
GnFd	9 1489	55½	54⅞	55⅛	+1
GHost	3 1926	20⅛	19⅞	20	—½
Gnlnst	19 4486	19⅛	18⅞	19⅛	+⅛
GnMills	13 3858	55	54⅛	54⅛	—⅛
GMot	6 8276	85	83⅞	83⅞	—1
GPU	7 12272	11⅞	11⅛	11⅞	+½
GenRe	24 1401	69⅛	68⅞	68⅞	—⅛
GnSignl	14 715	u53⅞	52⅞	53⅛	+⅛
Gensco	9 624	6⅛	6	6⅛	+⅛
GnRad	20 1251	19⅛	18⅞	18⅞	+⅛
Genst	618	u23⅛	22½	23⅛	+⅛
GenuPt	16 1489	35½	35	35⅛	—⅛
Ga Pac	12 8964	u26⅛	25	26	—⅛
GerbP	10 226	26⅛	25⅞	26	—⅛
GibrFn	5 4059	10½	10⅛	10⅛	+⅛
Gillette	11 1220	55⅛	55	55⅛	+⅛
GlobM	1109	4⅛	4⅛	4⅛	+⅛
GldNug	13 1019	11⅛	11⅛	11⅛	
Gdrich	7 496	29⅞	29⅛	29⅛	+½
Goodyr	7 4492	29⅛	28⅞	28⅞	+⅛
Gould	64 1723	26⅛	25⅞	25⅞	—⅛
Grace	10 364	42⅛	41⅞	41⅞	—⅛
Gt AP	9 1216	15⅛	14⅞	14⅞	
GtNNk	8 783	37⅛	36½	37	+1⅛
GtWFin	11 3171	u28½	27⅞	27⅞	
Greyhd	13 3945	27⅛	27⅛	27⅛	—1
Grum	8 255	28⅞	28½	28⅞	+⅛
Guardl	13 672	23⅞	23⅛	23⅛	
Guilfd	8 26	23⅞	23⅞	23½	+⅛
Glf Wst	10 2948	32⅞	32⅛	32⅛	
GulfRs	7 435	16⅛	14	15⅞	
GlfStUt	6 3122	u14⅛	13⅞	14⅛	+⅛
Gulton	13 169	16⅛	16	16⅛	+⅛
Halbtn	10 10599	30⅛	28⅞	30⅛	+1½
HamrP	8 387	49⅛	47½	47⅛	—1⅛
HandH	18 142	17½	17⅛	17½	
Hanna	13 25	19½	19⅛	19⅛	+⅛
HarBrJ	14 199	49⅞	49	49⅛	+⅛
Harlnd	19 646	u58⅞	56⅞	57⅛	+1⅛
Harnish	9 414	11⅛	11⅛	11⅛	+⅛
Harris	14 3349	32⅞	32	32⅛	+⅛
Hazeltn	48 157	29	28⅛	28⅛	—⅛
Hecks	28 369	11½	11⅛	11⅛	+⅛
HeclaM	33 1306	15⅛	14	15⅛	+1
Heinz	12 3702	43	42	43	+1⅛
HelneC	24 215	14⅛	14⅛	14⅛	+⅛
HelmP	24 2723	20⅛	19⅞	20⅛	+⅛
Herculs	10 2187	u37⅞	36⅞	37	
Hershy	11 620	39	37⅞	37⅞	—⅛
HewlPk	15 14493	38⅛	37½	37⅞	+⅛
Hivolt	11 260	12⅛	11⅞	11⅞	—⅛
Hilton	13 214	58½	58	58⅛	+
Hitachi	e 12 1199	35⅛	34⅞	35	+⅛
Holiday	14 10031	48⅛	47⅛	48	+⅛
Hmstke	29 x1638	23⅛	22⅞	23	+1⅛
Honwell	12 7223	63⅞	62⅞	62⅞	
HoovrU	10 61	26⅞	26½	26⅞	+⅛
Horizon	57	5⅛	5	5⅛	+⅛
HospCp	14 5904	45⅞	44⅞	45	+1⅛
Hotelin	13 6	28⅛	28⅛	28⅛	
HoughM	14 368	36½	35⅞	35⅞	—⅛
HouFab	11 119	19	18⅞	18⅞	—⅛
HouseInt	8 8325	35⅛	33⅞	34½	—⅛
HouInd	6 1524	23	22⅞	23	+⅛
HouNG	10 447	44½	43⅛	43⅛	—½
Hou OR	23	10⅛	10⅛	10⅛	
HowlCp	21 6	15⅛	15½	15⅛	+⅛
HughTl	x1337	14⅞	14½	14⅛	+⅛
Human	14 3553	27⅛	27⅛	27⅛	—⅛
HuttEF	10 10526	u39⅞	37½	38⅛	—⅛
IC Ind	11 7316	u33⅞	31⅞	32⅛	—⅛
ICN	58 659	11	10½	10⅞	—⅛
CNpf2.70	37	27⅛	27	27	—
INA In	9	16⅛	16⅛	16⅛	—⅛
ITT Cp	8 5910	31⅛	30⅞	30⅞	—⅛
IU Int	25 521	18⅛	18⅛	18⅛	
IdealB	533	15⅛	15½	15⅛	
ImplCp	354	9⅛	9⅛	9⅛	
INCO	4673	14⅛	14	14	+⅛
Inexco	15 259	5⅛	5⅛	5⅛	
IngerR	18 139	48½	48⅛	48⅛	—⅛
InldStl	x2616	25⅛	24⅞	24⅞	—⅛
Insilco	11 347	20⅛	20⅛	20⅛	—⅛
InspRs	1735	5⅛	4⅞	5	—⅛
Interco	12 299	65	64⅞	64⅞	—½
Intrfst	7 882	11⅛	11⅛	11⅛	+⅛
Intrlk	7 73	50⅞	49⅞	49⅞	+⅛
IBM	13 15616	u137⅞	136⅛	136½	—1½
IntFlav	15 1957	27⅛	27	27⅛	—⅛
IntHarv	6018	11⅛	10⅞	10⅞	—⅛
IntMin	12 652	40	39½	40	+⅛
IntMult	9 18	28⅛	28½	28⅛	—⅛
Int Rec	16 168	14⅛	14⅛	14⅛	+⅛
IntNrth	8 378	42⅛	41⅞	41⅞	—1½
IntBakr	502	15⅛	15⅛	15⅛	
IpcoCp	10 88	11	10⅞	10⅞	—⅛
IrvgBk	7 152	34⅛	34⅛	34⅛	—⅛
JWT	11 1356	26⅛	25⅞	26	—⅛
Jamsw	10 198	22⅛	22	22⅛	+⅛
Japn F	417	13⅞	13½	13⅞	+⅛
JohnJn	16 6520	38⅞	38	38⅞	+⅛
John Cn	10 189	46	45⅛	45⅞	+⅛
JoyMfg	14 1964	25⅞	24½	24⅞	—1
KLM s	14 1252	13⅛	13⅛	13⅛	—⅛
K Mart	9 3764	u29⅞	29⅛	29½	—⅛
KaisAl	2614	16⅛	15⅞	15⅞	—⅛
Kaneb	1610	11⅛	11	11	—⅛
Katyln	1303	35½	33	34½	—⅛
Kauf Br	6 766	19⅛	18⅛	18⅞	—½
Kellogg	13 990	u44½	43⅞	44⅛	+⅛
Kenai	72	1⅛	1⅛	1⅛	
Kenmt	19 103	25⅛	24½	25⅛	+⅛
KerrM	13 1409	29	28⅞	29	
Keysint	21 275	19½	19	19½	+⅛
Kidde	21 691	22⅛	22⅛	22⅛	+⅛
KimbCl	10 858	47⅛	46⅞	47⅛	—⅛
Knight R	16 730	33⅛	32⅛	33	—⅛
Kolmor	15 87	21⅛	21⅛	21⅛	—⅛
Kopers	25 703	20½	19⅞	19⅞	—⅛
Kroger	12 314	38⅞	38⅛	38⅞	+⅛
LFE	25	12⅛	12⅛	12⅛	+⅛
LTV	4195	11⅞	11⅛	11⅞	—⅛
Lamaur	14 104	16	15⅛	15⅛	
Lawtlnt	13 957	12	11⅞	12	
LearPt	14 x3211	23	22⅛	22½	—1½
LearSg	10 644	u51⅛	50⅛	50⅛	—⅛
LswyTr	11 332	33⅛	32⅞	33⅛	+⅛
LeeEnt	17 97	u33⅛	32⅛	33⅛	+⅛
LehVal	66	3⅛	3⅛	3⅛	+⅛
Lennar	22 x57	15	14⅛	14⅞	—⅛
Levi St	30 1860	33	31⅞	31⅞	—⅛
Levitz	9 2540	u38	37⅛	37⅛	+⅛
LOF 1.32	8 252	47⅛	46⅛	46⅞	—⅛
Lilly	11 960	70⅛	69⅛	70⅛	—⅛
Litton	9 1136	72½	71	71½	—⅛
Lockhd	10 3381	48½	47½	47⅞	—⅛
Loctite	13 82	35	34⅞	35	+⅛
Loews	10 476	128	126⅛	126⅛	—1½
LnStar	9 203	25⅛	24⅞	24⅞	—⅛
LILCo	3 1224	7⅛	7⅛	7⅛	—⅛
LongDr	13 529	u49	48⅛	48⅞	+1½
Loral	17 950	29½	28⅛	29	—½
LLand	10 1109	32	31⅛	31⅞	
LaPac	2 468	25	24½	24⅞	
Lubrzl	14 2056	23⅛	23⅛	23⅛	+⅛
LuckyS	10 1027	19	18⅞	19	+⅛
Lukens	183 50	15	14⅞	14⅞	—⅛
MACOM	24 5079	22⅛	21⅞	21⅞	—⅛
MCA	21 3318	44⅛	43⅞	44⅛	
MEI	15 132	38⅞	38⅛	38⅛	—⅛
MGM Gr	34 132	13⅛	13⅛	13⅛	+⅛
MGM UA	25 969	12½	12⅛	12⅛	—⅛
MacMil	16 488	u50	48⅞	48⅞	+½
Macy	11 1870	47⅛	47⅛	47⅛	—⅛
Mad Re	172	12⅛	12⅛	12⅛	—⅛
MagiCf	7 658	39⅛	39	39	—⅛
MgtAst	601	26⅛	26⅛	26⅛	—⅛
Manh In	6 549	16⅛	15⅞	15⅞	
Mfr Han	5 1366	38⅛	37⅞	38	+⅛
Manvl	5 4149	7⅛	6⅞	6⅞	—⅛
MAPCO	11 1101	28⅛	28⅛	28⅛	—⅛
Marntz	28	4	3⅛	3⅛	
MarMid	8 332	32⅛	31⅞	32	+⅛
Marion	32 1650	u48⅞	48	48⅞	+⅛
MarkC	29 94	11⅛	11⅛	11⅛	
Marriot	17 435	u82½	82⅛	82⅛	+⅛
MrshM	46 1899	u63	60⅛	62⅛	+2
MartM	2152	u51⅛	50⅞	50⅞	+⅛
Mary K	14 598	11⅛	11⅛	11⅛	—⅛
Masco	15 971	u33½	31⅛	32⅞	+1
Mas M	12 355	18⅛	18½	18⅛	+⅛
Massey	792	2⅛	2⅛	2⅛	
MasCp	23	26⅛	26⅛	26⅛	—⅛
Mattel	2200	12½	12⅛	12⅛	—⅛
Maxam	7 334	13⅛	13	13⅛	—⅛
MayDS	10 429	46⅛	45⅛	45⅞	—⅛
Maytg	11 491	48⅛	48⅛	48⅛	
McDrl	26 1389	26⅞	26⅛	26⅛	
McDnld	13 3044	59⅛	58⅞	58⅞	—⅛
McDnD	9 659	76⅛	75⅞	75⅞	—½
McGEd	13 1076	40⅛	39½	40⅛	+⅛
McGrH	16 1821	45⅞	45⅛	45⅛	+⅛
Mclnt	35	32⅛	31⅛	31⅛	—½
McKess	11 377	37⅞	37⅛	37⅛	—⅛
Mesrux	15 731	22⅛	21⅛	21⅞	—⅛
Medtrn	8 1301	31⅛	29½	29⅛	+⅛
Melvlll	12 2281	41⅛	41	41⅛	+⅛
Merck	14 3224	95⅛	94⅞	95⅛	+1⅛
Merdth	14 11	u62	60⅛	62	+1⅛
Merr Ly	33 26880	u36	34⅛	34⅞	—⅛
MesaP	4 2525	17⅛	17	17⅛	—⅛
Mid Ros	20 541	19½	19	19½	+⅛
MMM	13 5754	84⅛	83⅛	84⅛	+1
Misnlns	253	7⅛	7⅛	7⅛	+⅛
McPSv	b 7 46	20½	20⅛	20½	
Mobil	9 9051	28⅛	27½	27⅞	+⅛
vjMobl	571	⅜	9-16	⅜	
Mohasc	10 199	u24⅞	23⅞	24⅛	+⅛
MohkDt	309	11⅛	11⅛	11½	—⅛
Monsn	9 3533	46⅛	46	46⅛	+⅛
Mon Pw	8 3142	19⅛	19⅛	19⅛	+⅛
MooreC	13 82	u51⅛	49⅞	50⅛	+1½
MoreM	12 120	23⅛	23	23⅛	—⅛
Morgan J	8 1515	44⅛	43⅛	43⅞	—⅛
Morse S	8 128	19⅛	19⅛	19⅛	+⅛
Morton	13 1260	30⅞	29⅞	29⅞	—⅛
Motrola	12 9130	39⅛	38	38	—1
Munfrd	12 74	22½	22	22⅛	—⅛
MurpO	10 334	27⅛	26⅞	27⅛	+⅛
NBI	10 3294	16½	15⅞	15⅞	—⅛
NCR	9 4596	30⅞	29⅞	29⅞	+⅛
NL Ind	836	11⅛	11⅛	11⅛	+⅛
NVF	253	1⅛	1	1⅛	
NWA	11 1818	u45⅞	45½	45⅛	+⅛
NabscB	10 1443	52½	52	52⅛	
Nalco	14 3309	26½	25⅞	26½	+⅛
Nashua	8 109	u29⅛	28⅞	28⅞	—⅛
NatCan	8 119	32⅛	33	33	—⅛
NtCnv	17 189	17⅛	16⅞	16⅞	—⅛
Nat Dist	18 171	26⅛	26⅛	26⅛	
Nat Gyp	7 475	43⅛	42⅛	42⅞	—⅛
NtHom	424	4⅛	4⅛	4⅛	
NII	795	31	30⅛	31	+⅛
NMedE	14 5921	u27⅛	27½	27⅛	+⅛
NMineS	32	9	8⅞	9	+⅛
Nt Semi	13 28600	13⅛	13⅛	13⅛	+⅛
Nwhal	28 27	u42⅛	41⅛	42⅛	+⅛
Newmt	30 2184	42⅛	41⅛	42⅛	+1⅛
NiaMP	6 1540	17⅛	17⅛	17⅛	—⅛
Niag Sh	105	16⅛	16⅛	16⅛	+⅛
Nicor	15 872	28⅛	28⅛	28⅛	—⅛
NorfkSo	8 1241	65	63⅞	64	—1
NAPhl	9 111	40⅛	40⅛	40⅛	+⅛
NoestUt	5 4013	u15	13⅞	14⅛	
NorTel	2176	40	39⅛	39⅞	+⅛
Nthgate	116	3⅛	3⅛	3⅛	—⅛
Nortrp	11 1141	36⅛	35⅛	35⅞	—⅛
Nwtlnd	18 4463	51⅛	50⅞	51⅛	+1
Norton	12 1430	37⅛	37⅛	37⅛	+⅛
Novo	12 4435	30⅞	30⅛	30⅛	+1⅛
Nucor	13 206	36⅛	36⅛	36⅛	+⅛
NYNX	8 2045	u79⅛	78⅛	79⅛	+⅛
Oaklnd	180	3	2⅞	3	+⅛
Occ Pet	7 3191	27⅛	27	27⅛	+1
ODECO	15 839	25⅞	25	25⅞	+⅛
Ogden	15 587	u31⅛	30⅛	30⅞	+⅛
Ohio Ed	5 2775	14	13⅞	13⅞	
Okla GE	9 580	22⅛	21⅞	22	—⅛
Olin	9 858	u34⅞	33⅞	33⅞	+⅛
OrionC	261 86	23½	22⅞	23⅛	+⅛
OrionP	37 1270	11⅛	10⅞	11	+⅛
Ornpl.30	11	8⅛	8⅛	8⅛	+⅛
OutbM	9 842	27⅛	27	27	—⅛
Ovrntr	13 213	29⅛	29	29⅛	—⅛
OwenC	9 1257	u36⅞	35⅞	36⅛	+⅛
OwenIll	b 8 1891	42	40⅛	40⅞	—1⅛
PHH	11 377	27⅛	27⅛	27⅛	—⅛
PPG	9 1903	39⅛	39⅛	39⅛	
PacE	6 1980	16⅛	16⅛	16⅛	—⅛
Pac Lto	11 254	40⅛	39⅛	39⅞	—⅛
PacSci	13 175	16½	16⅛	16⅛	—⅛
Pac Tel	8 2627	71	70⅛	70⅞	+⅛
PacifCp	7 410	26⅛	26	26	—⅛
PainWb	26 6046	u38½	36⅞	38⅛	+⅛
PanAm	2151	4⅛	4⅛	4⅛	—⅛
PanhEC	10 411	39⅛	38⅞	39	+⅛
Paprcft	14 70	16⅛	16⅛	16⅛	—⅛
Pardy	59 1437	18⅛	17⅞	17⅞	+⅛
ParkDrl	x795	6⅛	6⅛	6⅛	+⅛
ParkPn	27 630	17	15	15⅛	—1⅛
Pat Ptr	1205	2	1⅞	2	
Peabdy	395	8⅛	8⅛	8⅛	
PenCen	12 747	52⅛	51½	51⅞	
Penney	8 1240	50⅛	49⅞	49⅞	—1⅛
PaPL	8 3939	25⅞	24⅞	25⅛	
Penwlt	11 155	37⅛	37½	37⅞	+⅛
Pennzol	19 718	43⅛	42⅞	43⅛	+1
PecoEn	8 431	u16⅛	16	16	—⅛
PepsiCo	21 2875	44⅛	43⅞	43⅞	+⅛
Perk El	18 5252	u30⅛	29⅛	29⅞	+⅛
Prmian	7 430	8½	8⅛	8⅛	+⅛
Petrie	16 129	38⅛	37⅞	37⅞	—1
Pfizer	13 6249	40⅛	39⅞	40	—1
PhelpD	14272	19⅛	19	19½	+⅛
PhibS	12 10801	u41⅛	40	40⅛	—⅛
Phila El	6 1979	u16	15⅞	16	+⅛
Phil Sub	11 9	17½	17⅛	17⅛	
PhilMr	10 3093	u84⅞	82⅞	83½	—⅛
Philln	12 312	22	21½	21⅞	—⅛
Phil Pet	8 4896	47⅛	46⅛	47⅛	—⅛
PiedAvt	7 1510	35⅛	34⅛	34⅞	—⅛
Pier 1	13 41	18⅛	18⅛	18⅛	—⅛
Pilsbry	10 2296	43⅛	42⅞	42⅞	+⅛
Pioneer	7 1069	31⅛	31⅛	31⅛	—⅛
PitnyB	12 712	41⅛	40½	40⅛	+⅛
Pittstn	668	11⅛	11⅛	11⅛	+⅛
Plan Rsc	13 885	14	13⅛	13⅛	
Playboy	4 198	12⅛	11⅞	12⅛	+⅛
Plesey	10 17	21	20⅞	21	+⅛
Polarid	20 823	27	26⅛	27	+⅛
Pondr	8 224	14⅛	13⅞	14⅛	—⅛
Portec	68 36	18⅛	18⅛	18⅛	—⅛
PortGE	5 885	u18	17⅛	18	+⅛
Preml	17 70	u24⅞	23⅞	24⅛	+⅛
PrimeC	16 5241	20⅛	19⅞	19⅞	—⅛
ProctG	12 3179	57⅛	56⅛	56⅞	—⅛
PS Ind	3 364	8⅛	8⅛	8⅛	—⅛
PSv EG	7 1074	26⅛	25⅞	26⅛	+⅛
Pueblo	8 105	11⅛	11⅛	11⅛	
PulteH	22 1710	21⅛	20⅞	20⅞	+⅛
Purolat	15 261	25⅞	25⅛	25⅞	
Pyro	8 478	8⅛	8⅛	8⅛	+⅛
Quak O	11 3515	36⅛	35⅞	36⅛	+⅛
QuakSt O	14 761	19⅛	19⅛	19⅛	+⅛
Quanex	53 215	10⅛	9⅞	10	—⅛
Questar	9 241	29⅛	29⅛	29⅛	+⅛
RCA	12 4146	38⅛	38	38⅛	—⅛
Rals Pur	12 2272	35⅛	34⅞	34⅞	—⅛
Ramad	37 4397	7⅛	7⅛	7⅛	—⅛
Ranco	9 45	18⅛	17⅞	17⅞	—⅛
RangrO	623	4⅛	d 4	4⅛	+⅛
Raycm	18 602	64⅛	60	60	—4
Raythn	17 5382	u48	46⅛	46⅞	+⅛
ReadB	65 633	9⅛	9⅛	9⅛	+⅛
Redman	24 501	12⅛	11⅞	12⅛	+⅛
ReichC	10 526	u37⅛	35⅛	36⅞	+1⅛
RepAir	6 2796	u 6⅛	5⅞	6	—⅛
RepCp	11 21	42⅛	42	42	
Rsh Cot	24 86	18⅛	17½	17½	—⅛
Revco	12 5362	26⅛	26½	26⅛	+⅛
Revlon	11 1864	35⅛	35⅛	35⅛	+⅛
Rexham	9 35	20	19⅞	20	+⅛
Rexnrd	11 710	14½	14⅛	14½	+⅛
Revnln	10 2371	u75	74⅛	74⅞	+⅛
RevMtl	6 542	39	38⅛	38⅞	—⅛
Rch Vck	9 235	29⅛	29⅛	29⅛	—⅛
RiegelT	47	22⅛	22	22	—⅛
RiteA	18 1025	u29⅞	28⅛	29	—⅛
Robsh	8 180	u36	35⅞	36	+⅛
Robtsn	15 193	38	36⅞	38	+1
Robins	15 5117	21⅞	19½	20⅛	—⅛
Rockwl	10 2788	u36	35⅛	35⅞	—⅛
RohmH	10 833	u68⅞	67	68⅞	+2⅛
Rohr I	10 451	u52½	51⅛	52	+⅛
Ronson	38	2⅛	2⅛	2⅛	—⅛
Rorer	14 503	29	28⅛	28⅞	—½
Rowan	172 2023	9⅛	9⅛	9⅛	
RoylD	5 6935	52⅛	51⅞	52⅛	+1⅛
Rubrm	19 211	49⅞	49½	49⅞	+⅛
Rus Tg	9 132	17⅛	17⅛	17⅛	
Ryder S	10 822	u56⅛	55⅛	56⅛	+1⅛
Rymer s	5 249	13⅛	12⅛	13⅛	+1
SCM	12 649	46⅛	45⅛	45⅞	+⅛
SFN	28 472	u43⅛	43⅛	43⅛	+⅛
SPS Tec	14 54	27⅞	26⅞	27⅛	+⅛
StGdBs	16 340	17½	16½	16⅞	—⅛
Stgdsc	69 152	6⅛	6⅛	6⅛	—⅛
Safewy	9 1310	28⅛	28⅛	28⅛	—⅛
Saga	13 1264	34⅛	33	34	+1⅛
SJuan B	10 473	8⅛	8⅛	8⅛	—⅛
SJuanR	20 2	9⅛	9⅛	9⅛	
Sandr	15 2164	39	38	38⅛	+1⅛
SFeSoP	11 4446	u29⅞	29	29⅛	+⅛
SavEIP	6 28	18½	18⅛	18⅛	
Savin	46	5⅛	5⅛	5⅛	
Schr Plo	11 2779	38	37½	37⅞	
Schlmb	10 15407	40	38⅛	39⅛	+⅛
SciAtl	23 2759	13⅛	13	13	
Scott P	10 1971	35⅛	35⅛	35⅛	+½
Seacnt	42 6 726	36⅛	34⅞	35⅛	—⅛
Seagrm	10 723	u40⅞	40⅛	40⅛	+⅛
SealAir	16 382	26⅞	26⅛	26⅞	+⅛
Searl G	18 3672	60⅛	58⅞	59	—1⅛
Sears	9 8676	36⅛	35⅞	36⅛	+⅛
SvcCp	17 398	u33⅞	33	33⅛	+⅛
Shakle	31 270	14⅛	14⅛	14⅛	—⅛
ShellO	10 135	55½	55	55½	
Shell T	5 3008	33⅛	32⅛	33⅛	+1½
ShelGlo	7 489	27⅛	26⅞	27⅛	+⅛
Shrwin	12 1048	u34⅛	33⅛	33⅛	+½
Signal	15 2701	35⅛	34⅛	34⅛	—⅛
Singer	10 970	35⅛	35⅛	35⅛	+⅛
Skyline	25 652	17⅛	17⅛	17⅛	
Smithln	21 136	11⅛	11⅛	11⅛	+⅛
SmkB	10 2115	60½	59⅞	59⅞	—⅛
Smuckr	15 65	55⅞	54½	54⅛	+⅛
SnapOnT	13 279	36⅞	36⅛	36⅛	—⅛
SonyCp	13 8221	16⅛	16	16	+⅛
SooLin	12 24	25⅞	25⅛	25⅛	+⅛
SoelBk	8 688	28⅛	27½	28	+⅛
SoelPS	25 103	8	7⅞	8	+⅛
SCalEd	7 3879	22⅛	22½	22⅛	—⅛
South Co	6 15624	18⅛	18⅛	18⅛	—⅛
SoRypf	2	23⅛	23⅛	23⅛	—⅛
Soulnd	9 1920	30	29⅞	29⅞	+⅛
Soumrk	5 587	7⅛	7⅛	7⅛	—⅛
SwtFor	540	15⅛	14⅞	14⅞	
SwBell	8 2399	u73⅛	71⅞	72⅛	+⅛
Spartn	21 46	15⅛	15⅛	15⅛	
Sperry	10 5671	u48⅛	47⅛	48⅛	+⅛
Sqiar D	11 1377	43⅛	42⅞	42⅞	—⅛
Squibb	15 949	54½	53⅛	54	—⅛
Staley	16 809	23½	22⅞	23⅛	+⅛
SBPnt	11 2422	20⅛	20	20	+⅛
St Mot	9 604	16⅛	15⅞	15⅞	+⅛
StOInd	7 10652	57½	56⅛	57⅛	+1½
StdOOh	7 6507	44	42⅞	43⅛	+1⅛
StanWk	12 672	u30⅞	29⅞	30	
Starrett	11 18	30½	30	30	+⅛
StaufCh	1499	19⅛	19⅛	19⅛	
Steego	179	3⅛	3⅛	3⅛	
Sterl Dg	12 4127	28⅞	27½	27⅞	—⅛
Steven J	15 326	19	18⅛	19	+⅛
StWWr	19 408	29½	29	29⅛	+⅛
StkVCpf	21280	11⅛	11½	11⅛	—⅛
StoneW	8 24	42⅛	42⅛	42⅛	—⅛
stor Te	1982	3½	3⅛	3½	+⅛
Storer	643	52⅛	51⅞	51⅞	+⅛
SuavSh	67	5⅛	5	5⅛	+⅛
SunCh	22 27	31⅛	31	31⅛	
SunEl	1108	10½	10	10⅛	—⅛
SunCo	12 514	47	46⅛	46½	+⅛
SunCpf	1	95½	95⅛	95⅛	+1⅛
Sundstr	15 514	48⅛	48⅛	48⅛	+⅛
SunMn	12 918	8⅛	8	8⅛	
Supmk	15 523	u38⅛	37	37⅛	+⅛
Swank	10 14	16⅛	16⅛	16⅛	—⅛
Sybron	12 97	20⅞	20⅛	20⅞	—⅛
Syntex	13 2172	u53⅛	52⅛	53	—⅛
Sysco	15 815	35⅛	35	35	—⅛
TECO	8 518	30⅛	30⅛	30⅛	+⅛
TRE Cp	18 87	25⅛	24⅞	24⅞	—½
TRW	12 421	u80⅞	79⅛	80⅛	+⅛
TacBt	125	4⅞	4⅛	4⅞	—⅛
Taft Brd	13 406	63⅛	62⅛	62⅛	+⅛
Talley	12 772	15⅛	15⅛	15⅛	—⅛
Talley pf1	27	18⅛	17⅛	17⅛	—⅛
Tambrd	13 219	67⅛	66⅛	66⅛	—1⅛
Tandy	11 2619	29⅛	28⅛	28⅛	—⅛
Tndycft	12 58	14	13⅛	13⅛	—⅛
Tektrnx	9 446	66	65⅛	65⅛	+⅛
Teldyn	10 328	u269½	264⅛	267⅛	+2⅛
Telex	13 1230	u43⅞	43	43⅛	+⅛
Teradv	17 2548	31	30⅛	30⅛	+⅛
Tesoro	17 397	10⅛	10	10⅛	+⅛
Texaco	8 x5711	34⅞	34⅛	34⅛	+⅛
TexCm	8 436	43⅞	41	43	+1⅛
Tex Est	9 261	30⅛	30	30	—⅛
Texlnd	19 277	33½	32⅛	33⅛	+⅛
Tex Inst	10 1349	130⅛	129	129	—1⅛
Texlnt	798	1⅛	1⅛	1⅛	+⅛
Tex OGs	12 4722	19⅛	19⅛	19⅛	
TexUtil	6 2432	27⅛	26⅞	26⅞	—⅛
Textron	14 1944	38	37	37⅛	—⅛
ThmBet	17 557	40½	40	40⅛	+⅛
Thomln	10 82	18	17⅛	17⅛	
Thrifty	16 379	u22⅛	22⅛	22⅛	+⅛
Tidwtr	169	18⅛	18⅛	18⅛	
Tigerln	1195	8⅛	8⅛	8⅛	—⅛
Time I	15 2922	48⅛	48	48⅛	+⅛
TimeM	14 842	u47	46⅛	46½	
Timkn	13 159	50	49⅛	49⅛	+⅛
Tokhm	10 87	30⅛	29½	29⅛	+⅛
Tonka	155	43⅛	42⅛	43⅛	+⅛
Tosco	170	1⅛	1⅛	1⅛	
Toyru s	24 2672	30½	29⅛	29⅞	—⅛
TWA	71 2655	12⅛	11⅞	12⅛	+⅛
Transm	11 1921	u28⅛	28⅛	28⅛	+⅛
Tran Inc	19	19⅛	19⅛	19⅛	
Transco	10 825	52⅛	52	52⅛	+⅛
Trausen	7 526	12⅛	11⅞	11⅞	+⅛
Tranay	10 598	35	34⅛	34⅛	+⅛
Transwld	11 1948	u34⅛	33⅛	33⅛	+⅛
Travler	10 5789	u42	40⅛	41	—⅛
Triatnd	46 13	19	18⅛	18⅛	—⅛
TriaPc	9 49	28½	27⅛	28⅛	+⅛
Tribune	15 2182	u37⅛	35½	37⅛	+1⅛
Trico	20 38	6⅛	6⅛	6⅛	—⅛
TritEng	17 248	14⅛	14⅛	14⅛	—⅛
TycoL	10 677	u40⅞	39⅞	40⅛	+⅛
Tyler	9 319	u34⅛	32⅛	34	+⅛
UAL	7 4686	46⅛	45½	45⅛	—1⅛
UCCEL	36 208	15⅛	14⅞	14⅞	—⅛
UNCRes	460	9⅛	9	9⅛	+⅛
USFG	8 2143	29⅛	27⅛	28⅛	+⅛
USG	7 650	69½	67⅛	68⅛	—⅛
UniDyn	15 49	u28⅞	28⅛	28⅛	+⅛
UniNV	9 49	93⅛	93⅛	93⅛	+⅛
U Camp	10 584	38	37⅛	37⅛	+⅛
Un Carb	8 3351	39⅛	38⅛	38⅛	—⅛
Union	136	5⅛	5½	5⅛	—⅛
Un Elec	6 999	16⅛	16½	16⅛	+⅛
UnPac	12 3411	48⅛	46⅛	47⅛	+⅛
Unirovl	7 3325	u16⅛	15⅛	16⅛	+⅛
UnBrnd	10 603	12⅛	12⅛	12½	—⅛
UnEnrg	12 1572	u30	29⅛	29⅛	+⅛
Un In	13 191	22⅛	21½	21½	—⅛
Unitinn	26 7	38⅛	38⅛	38⅛	—⅛
UJerBk	9 200	u37	36⅛	36⅞	+⅛
UtdMM	7 160	15½	15⅛	15⅛	—⅛
UsairG	8 3200	37⅛	37⅛	37⅛	+½
USHom	3571	8⅛	8⅛	8⅛	+⅛
US Leas	10 25	41⅛	40⅛	40⅛	
US Shoe	11 148	28⅛	27⅞	28⅛	+⅛
US Steel	4617	27⅛	27⅛	27⅛	—½
US Tobc	12 1476	35⅛	33⅞	34	—1⅛
USWst	8 1507	u72	70⅞	71⅛	+1
UnTch	9 4502	u43⅛	41⅞	42	—1⅛
Unitel	9 2278	23⅛	23	23	—⅛
Unitrd	19 130	22⅛	28	28⅛	—⅛
Univar	b 13 4	18⅛	18⅛	18⅛	
ULeaf .92	8 284	20⅞	20⅛	20⅞	+⅛
Unocal	9 2635	39⅛	38⅛	38⅞	—⅛
Upjohn	13 1338	75	73	73	—1⅛
US Life	11 1035	u38⅛	38	38⅛	+⅛
VF Cp	8 564	u30⅛	30⅛	30⅛	+⅛
Valero	1011	7⅛	6⅞	7	—⅛
Valeyln	102	2⅛	2⅛	2⅛	
Varco	149	3⅛	2⅞	2⅞	—⅛
Varian	14 2295	40⅛	39	39	—⅛
Veeco	15 385	24⅛	23	23	—⅛
Vendo	41	4⅛	4⅛	4⅛	—⅛
Viacom	15 1495	39⅛	38⅞	39⅛	+⅛
Vornad	13 25	34⅛	34⅛	34⅛	+⅛
Vulcnm	11 83	74⅞	74⅛	74⅞	+
Wacknt	11 93	19⅛	19	19	—⅛
Wainoc	15 419	9⅛	9	9⅛	—⅛
Wlmart	26 3734	46⅞	45⅛	45⅞	—⅛
WkHRs	66	20⅛	20⅛	20⅛	—⅛
WalCSv	18 982	36	34⅞	35⅞	+1⅛
WaltJ	8 992	36⅛	35½	35⅛	—⅛
Warnac	8 229	20⅛	19⅞	20⅛	+⅛
WrnCm	3029	25⅛	24⅞	24⅞	—⅛
WarnrL	13 1360	36⅛	35⅞	36	—⅛
WshWt	8 265	20⅛	19⅞	20⅛	
Waste	18 6108	48⅛	45⅛	47⅛	+2⅛
WeanU	533	8⅛	8	8⅛	+⅛
Webb D	15 340	23	21⅞	22⅛	—⅛
Wells F	8 208	52⅛	52⅛	52⅛	—⅛
Wendy	15 3316	18⅛	18	18⅛	—⅛
WestCo	11 38	20⅛	20⅛	20⅛	+⅛
WstPtP	6 164	39⅛	39	39⅛	+⅛
WstctT	95	11⅛	11⅛	11⅛	+⅛
Wn Air	511	4⅛	4⅛	4⅛	
WCNA	286	5	4⅛	4⅞	—⅛
WPacl	6 10	108½	108	108½	
WUnion	11454	9⅛	9	9⅛	+⅛
Westg El	10 5836	30⅛	30⅛	30⅛	
Westvc	9 459	u40⅞	40	40⅞	
Weverh	17 2843	33⅛	31½	31⅞	—⅛
WhelPit	55	17	16⅞	16⅞	+⅛
Whirlpl	9 969	48⅛	47	47⅛	—⅛
Whit C	9 2427	31⅛	30⅛	31⅛	+⅛
Whitehl	10 126	25⅛	24⅛	25⅛	+⅛
Whittak	8 1290	24⅛	23⅞	24⅛	
William	6 1347	29⅛	28½	28⅞	—⅛
WilmEl	516	3⅛	3	3⅛	+⅛
Wilshr O	15 77	6⅛	6⅛	6⅛	
Win Dx	12 38	33⅛	33	33	—⅛
Winnbg	18 5618	u19⅞	19	19⅛	+⅛
WisEP	7 3370	32	31⅛	31⅛	
Witco	9 488	u39⅛	39	39	+⅛
Wolv W	17 644	12⅛	11⅞	12	
WoodPt	15 64	21⅞	20⅞	21⅛	
Wolwth	10 1194	41⅛	40½	40⅛	—⅛
WrldAr	69	3⅛	3⅛	3⅛	
Wrigly	11 263	58⅛	58½	58⅛	+⅛
Writtr	80	4	4	4	+⅛
WyleLb	10 169	16	15½	15⅛	+⅛
Xerox	12 11965	42⅛	41½	42⅛	—1⅛
Xtra In	11 676	29	27⅛	29	+1⅛
ZaleCp	8 84	27½	27⅛	27⅛	
Zapata	13 690	16⅛	15⅛	16⅛	
Zayre	15 1312	u54⅛	54	54⅛	+⅛
ZenithE	8 2081	24⅛	24⅛	24⅛	
Zurnin	10 116	28⅛	28⅛	28⅛	+⅛

AMÉRICAINE

Valeurs	PB Ventes	Haut	Bas	Ferm.	ch. Net
AM Int'l	501	3⅛	3⅛	3⅛	
Adobe	11 65	17⅛	17⅛	17⅛	—⅛
Aeronc	7 102	6⅛	6⅛	6⅛	+⅛
AirExp	9 46	7⅛	7	7⅛	—⅛
AlzaCp	51 325	24⅛	24	24⅛	—⅛
Amdahl	20 2424	16⅛	15⅛	16	—⅛
AExp wt	889	u32⅛	30⅛	32⅛	+1⅛
Alsrael	2 21	5⅛	5½	5½	
AmPetf	13 44	60⅛	60⅛	60⅛	+⅛
AndJcb	48	3⅛	3⅛	3⅛	
ArgoPt	128	3⅛	3½	3⅛	+⅛
Asamr	98	7⅛	7½	7⅛	+⅛
BAT	10361	4⅛	4⅛	4⅛	+3-16
Banstr	11	5½	5⅛	5⅛	
BarnEn	70 14	3⅛	3½	3½	—⅛
Baruch	14 5	10½	10½	10½	—⅛
Belfran	4 52	4⅛	4⅛	4⅛	—⅛
BrgBr	17 511	u26⅛	25⅛	26	+⅛
BicCp	8 67	26½	25⅞	26⅛	+⅛
Bink Mf	11 26	22⅛	22⅛	22⅛	
Bow Val	41	13⅛	13⅛	13⅛	+⅛
Brascn	118	25⅛	26	26⅛	+⅛
BrnFA	10 12	31⅛	31	31⅛	+⅛
BrnFB	10 35	32½	32⅛	32⅛	—⅛
CMICp	218	9	8⅞	9	+⅛
Camco	11 106	13⅛	13	13⅛	+½
CdMar	495	17½	16⅛	17⅛	+½
CdnOcc	22	19⅛	19⅛	19⅛	+⅛
CastlA	9 31	18⅛	18⅛	18⅛	
Celec	10 15	8⅞	8⅛	8⅞	
ChmpH	19 2567	4	3⅞	4	+⅛
ChrtMA	18 586	34⅞	34	34⅛	—⅛
Comin	2	10⅛	10⅛	10⅛	+⅛
ComdrC	856	15-16	⅞	⅞	
CompD	90 13	9⅛	9	9	+⅛
ConsOG	4 1143	8½	d 8⅛	8⅛	—⅛
contA	142	9⅛	9⅛	9⅛	—⅛
ContMtl	9 217	24	22⅞	23⅛	—⅛
Crutc	3 24	1⅛	1⅛	1⅛	
Cubic	12 339	21	20⅞	20⅞	+⅛
DWG	9 136	2⅛	2⅛	2⅛	
Damson	3 243	5	4⅞	4⅞	
Data Pd	11 799	18⅛	18⅛	18⅛	—⅛
DevCp	9 55	15⅛	15	15	
Dixico	10 154	7⅛	7⅛	7⅛	
Domtr	15	u2⅛	28½	29	+⅛
Dur Tst	15 68	15⅛	15	15⅛	+⅛
Dynict	13 598	12½	12⅛	12⅛	+⅛
EAC	14 77	7⅛	7⅛	7⅛	+⅛
Echo B	2783	9	8⅞	8⅞	+⅛
ElAudD	18	2⅛	2⅛	2⅛	
Elsinor	22 415	7⅛	7⅛	7⅛	
FairmC	10	3⅛	3⅛	3⅛	—⅛
FischP	15 71	15½	15	15	—⅛
FlukeJ	12 136	30	29⅛	29⅞	—⅛
FordCn	2230	104	102⅛	103⅛	—½
ForstL	34 93	19	18⅛	18⅛	—⅛
FreqEl	20 209	23⅛	22⅞	23	—1⅛
GalxyO	1297	2⅛	2⅛	2⅛	+⅛
GatLit	16 70	12⅛	11⅞	11⅞	—⅛
GiantFd	10 79	29⅛	28⅛	29⅛	+½
GntYl	205	9⅛	8⅞	9	+⅛
GldFld	174	1	15-16	1	+⅛
GtAmI	23 14	32	32	32	+⅛
Grt Lk	16 451	38⅛	36⅞	37⅛	+1⅛
GlfCd	2305	13⅛	13⅛	13⅛	+⅛
Glfstr	15 124	31	30⅛	30⅛	+⅛
HlthCh	10 238	7⅛	7⅛	7⅛	—⅛
HershO	21 34	4⅛	4⅛	4⅛	
Hofman	8 44	3⅛	3⅛	3⅛	+⅛
Holly Cp	16 21	7⅛	7⅛	7⅛	—⅛
HrnHar	13 594	11½	10⅞	11⅛	+⅛
HrnHwl	49	3⅛	3½	3⅛	+⅛
Hou OTr	488	4⅛	4⅛	4⅛	—⅛
Hud Gn	14 8	20⅛	20	20	—⅛
Husky	186	8⅛	8	8⅛	+⅛
Imp Oil	410	34⅛	34⅛	34⅛	+⅛
InstSy	15 564	2⅛	2½	2⅛	+⅛
IntCty	245	9⅛	9⅛	9⅛	+⅛
IntCtrl	11 116	20⅛	19½	19⅞	+⅛
IntDta	84	1⅛	1⅛	1⅛	+⅛
Iroq Bd	15 14	33⅛	33	33⅛	+⅛
Jacobs	140	7⅛	7⅛	7⅛	+⅛
Jetron	17 63	8⅛	8⅛	8⅛	
KeyPh	17 1061	10⅛	10⅛	10⅛	
KinA	20 24	4⅛	4⅛	4⅛	
Kirby	184	3⅛	3⅛	3⅛	
Kleer V	18	3⅛	3⅛	3⅛	
Lake Sh	25	29½	28⅞	29⅛	+⅛
Lndmk	10 141	16⅛	16	16⅛	+⅛
LeePh	18 884	u 4⅛	3⅞	4⅛	+1⅛
Lodge	17	2½	2½	2½	
Logicn	18 369	u31⅛	29½	30⅞	+1⅛
MCO Hd	7 28	13	12⅞	12⅞	
MCO Rs	16 23	2⅛	2⅛	2⅛	
Macrod	33	1⅛	1⅛	1⅛	
Malart	31	9⅛	9⅛	9⅛	+⅛
MarkP	47 312	5⅛	5⅛	5⅛	+⅛
MatRsh	21 346	19½	19	19⅛	+⅛
Matrix s	25 149	26⅛	25⅞	25⅞	—⅛
MtchlE	12 768	16⅛	15⅞	16	+⅛
MiteCp	11 5	u44⅛	44½	44⅛	+⅛
MoogB	b 18 11	15⅛	15⅛	15⅛	+⅛
MoogA	b 18 306	15⅛	15⅛	15⅛	—⅛
MtMed	13 47	4⅛	4⅛	4⅛	+⅛
Nt Pat	16 356	18	17⅞	17⅞	
NY Tm	18 971	u42⅛	40⅛	42	+⅛
NewbE	5 1	5⅛	5⅛	5⅛	
NCdn Oil	25	14⅛	14⅛	14⅛	—⅛
Numac	45	11	10⅛	10⅛	—⅛
OEA	12 114	20	19½	20	+½
OOklep	69	u 6⅛	6	6⅛	+⅛

suite à la page B10

LA BOURSE EN BREF

MONTRÉAL

Volume:

Mercredi	3,305,000
Mardi	3,133,000

Faits saillants:

	Mercredi	Mardi
Actions trans.	338	329
Gains	186	142
Pertes	77	99
Inchangées	75	88
Hauts 85	104	74
Bas 85	8	21

Valeurs les plus actives

Volume	Valeurs	Ferm.	Var.
626,235	Bell Cda Ent.	37⅞	+⅛
257,793	B. Nat. Cda	16⅛	+⅛
119,248	Bk Montreal	28¼	+⅛
103,631	Bk Nova Scot.	14½	inch.
75,699	Alcan	40⅛	—⅛

Juniors/Mines et pétroles

Volume	en cents	Ferm.	Var.
64,000	Bateman	,18	—,005
50,000	Barexor	,65	+,03
16,869	Abcourt M.	,70	inch.
16,500	Maufort	,70	—,14
12,500	Yorbeau	,88	+,06

TORONTO

Volume:

Mercredi	22,759,000
Mardi	14,982,000

Faits saillants:

	Mercredi	Mardi
Actions trans.	1,057	998
Gains	487	402
Pertes	255	272
Inchangées	315	324
Hauts 85	110	77
Bas 85	8	13

Valeurs les plus actives

Volumes	Valeurs	Ferm.	Var.
1,116,242	Noranda	21⅛	+⅜
1,091,457	Bell Cda Ent.	37⅞	+⅛
788,809	Bk Nova scot.	14½	inch.
594,477	Daon Dev.	2,98	+,01
508,208	Bk Montreal	28½	inch.

Mines et pétroles

Volumes	en cents	Ferm.	Var.
697,767	Teck -B-	12½	inch.
232,225	Ranger Oil	6⅞	+¼
130,870	Barrick	1,33	—,05
117,445	Placer	25⅜	+⅛
110,796	Echo Bay	11⅝	+¾

NEW YORK

Volume:

Mercredi	171,310,000
Mardi	115,730,000

Faits saillants:

	Mercredi	Mardi
Actions trans.	2,044	2,018
Gains	978	984
Pertes	669	568
Inchangées	397	466
Hauts 85	303	189
Bas 85	2	5

Indices Dow Jones:

	Ouv.	Haut	Bas	Clôt.	Var.
30 ind.	1297,37	1306,10	1278,93	1287,88	—4,74
20 Tr	619,02	623,45	609,94	615,04	+0,67
15 SvP	149,00	150,13	147,77	149,00	—0,10
65 Comp	523,94	527,36	516,67	520,78	—0,91

Indices Standard & Poor's:

	Haut	Bas	Ferm.	Var.
500 composé	180,27	179,05	179,39	+0,21
480 Industries	201,82	200,36	200,75	+0,22
20 Transport	162,55	160,24	160,74	+0,06
15 Sv. publique	77,28	76,97	77,07	—0,03
40 Finances	20,68	20,53	20,63	+0,10

RAPPORTS FINANCIERS EXPRESS

COMPAGNIES	PROFITS (PERTES) ($000) Courant	L'an dernier	Variation	REVENUS BRUTS ($000) Courant	L'an dernier	Variation
CIL Inc. (prod. chimique) Mont. Qué.	38,000	23,900				
annuel 31 déc.	2,31	1,36	+58 %	1,180,000	1,050,000	+12 %
Imasco (tabac, alim.) Mont. Qué.	182,917	154,736				
9 mois 31 déc.	3,57	3,03	+18 %	3,290,000	2,220,000	+48 %
Cooper Industries Inc. (art. de cuir) Tor. Ont.	106,864	71,169				
annuel 31 déc.	2,13	1,29	+50 %	2,029,915	1,850,280	+9 %
Xerox Canada (équip. de bureau) Tor. Ont.	56,384	45,787				
annuel 31 déc.	1,69	1,53	+23 %	752,817	681,679	+10 %
Pine Point Mines (mines) Vanc. CB	15,183	(8,441)				
annuel 31 déc.	3,36	—	— %	119,900	52,000	+130%
Philip Morris Inc. (tabac) NY.NY.	888,500	903,500				
annuel 31 déc.	7,24	7,17	—1 %	13,813,700	12,975,900	+6 %
American Can Co. (contenants) Greenwich, Conn.	136,000	100,100				
annuel 31 déc.	4,90	3,75	+35 %	4,210,000	4,080,000	+3 %
Xerox Corp. (équip. de bur.) Stamford,Con.	376,000	491,000				
annuel 31 déc.	3,42	4,68	—23 %	8,792,000	8,268,000	+6 %
Du Pont Co. (prod. chim.) Wilmington,Del.	1,431,000	1,127,000				
annuel 31 déc.	5,93	4,70	+26 %	35,915,000	35,378,000	+1 %
Washington Post Co. (publication) Wash, DC	85,886	68,394				
annuel 31 déc.	6,11	4,82	+25 %	984,303	877,714	+12 %
Owens-Illinois Inc. (verres) Toledo, Ohio	135,800	69,100				
annuel 31 déc.	4,70	2,48	+96 %	3,509,500	3,422,100	+2 %
Bucyrus-Erie Co. (équip. lourd) Milwaukee,Wis.	1,151	(133,002)				
annuel 31 déc.	0,41	—	— %	407,253	551,532	—26 %
Bethlehem Steel Corp. (acier) Bethlehem, Pa.	(112,500)	(163,500)				
annuel 31 déc.	—	—	— %	5,392,100	4,898,200	+10 %

LE DOLLAR CANADIEN

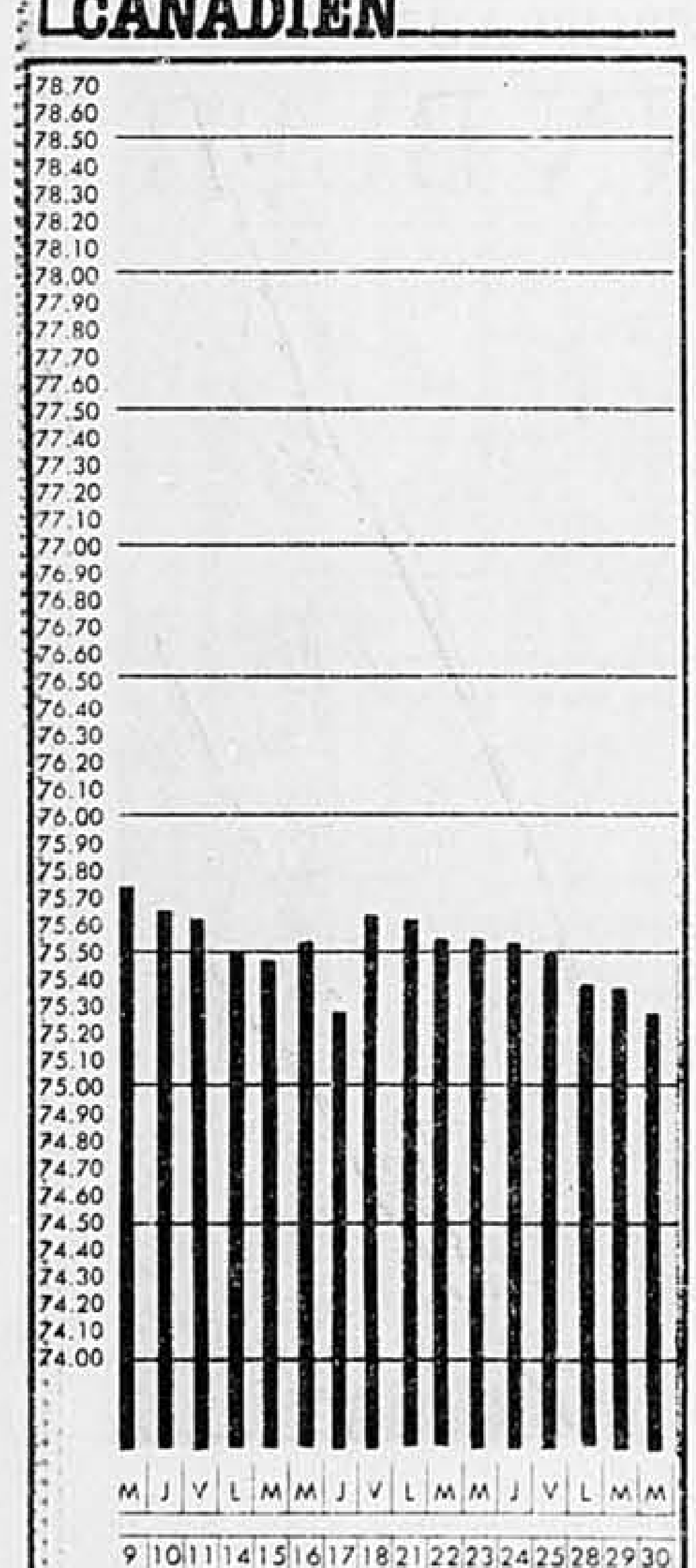

TITRES AU COMPTOIR (de Toronto)

TORONTO (PC) — 29 janvier, les actions transigées sur titres inscrits au comptoir fournies par l'Association des courtiers en valeurs mobilières du Canada sous l'autorité de la Commission des valeurs mobilières de l'Ontario. Le volume comprend les transactions pour clients et les échanges entre courtiers.

INDUSTRIELLES

	Volume	Haut	Bas
A.H.A. AutoT	500	1.10	1.10
AugdramH	10000	2.75	2.75
Bnk of B.C.	7296710	6.00	5.83
Carvern Intl	1700	.55	.55
Continental RD	3500	.70	.60
Duncan ParkH	400	1.35	1.35
Eclipse Capt	3500	.40	.40
Global Com	85	28.00	28.00
I.T.T. Cda 9pfd	157700	25.90	24.55
Ivaco $2.25pfdS3	7700	30.75	29.75
Memotec Data	400	3.425	3.375
Neland Informat	12500	.45	.40
NorTel 5½Aprfd	25	10.125	10.125z
NorTel 5½Bpfd	25	24.125	10.125z
Nova 9.125pfd	2000	24.55	24.00
O'Tooles Fd	10000	.73	.70
Cosalh wr	1925	.50	.25
Total volume: 7,608,670			
MINES			
Amal Res	200	.62	.62z
Augdome	1000	.20	.20
Century Enr	1066	1.75	1.75
Chance Mng	1000	.50	.50
Clavos Porcup	3000	.15	.15
Craibbe Fiet	800	.55	.55
Duometal 1984	47000	.50	.40
Equity Silv pfd	22450	19.125	18.125
Golden Harker	340	.16	.15z
Golden TransitR	1500	.60	.60
Gowest-Amalgmtd	5000	.50	.50
Grand Seguenay	1500	1.25	.75
Humlih RL	5000	.17	.17
Lorie Res	800	.10	.10

	Volume	Haut	Bas
Puissance	13500	.638	.57
Punters Gold	1500	.09	.09
Redcon Gold	1000	.26	.26
Tex-Sol Expl	7000	.15	.15
Loki Res wr	29000	.11	.09
yGogama Res	7250	1.45	1.45
yMtn Frontier	30450	1.20	1.20
yRaleigh Res	1050	1.00	1.00
yLaunay Res	43250	1.05	1.05
yVictoria Cty	27750	2.35	2.35
yPeter IslandR	1000	1.00	.70
Total volume: 244,356			
OILS			
Cons Grandview	10000	.15	.15
Golden Bear	10000	.05	.05
Golden Spirit	3000	.60	.50
Intl BaslenE	48500	.57	.40
Jayhawk Enr	15000	.05	.05
Luxmar Res	9000	.45	.40
PetrolanticR	2500	.30	.30
Ponders	100	.15	.15z
Sanreta Oil	1500	1.70	1.70
Stanley Reef	5300	2.00	2.00
yCovington Spr	18450	1.40	1.40
yNorthfld Pete	250	2.25	2.25
yDewey Oil	10000	1.60	1.60
yRegent Res	8650	2.50	2.35
yCranwell Oil	700	2.05	2.05
ySouth EagleP	100	3.55	3.55
Total volume: 151,350			

x — Financial disclosure not current
y — Stock issue in primary distribution
z — Odd lots traded

RAPPORTS — AMÉRICAINE suite de la page B9

suite de la page B9

Valeurs	PE	Ventes	Haut	Bas	Ferm.	ch. Net
Orrex		66	3⅛	3	3	+ ⅛
OzarkA	8	2009	11	10½	10¾	— ¼
PGTrn	7	181	22	21⅞	21⅞	+ ⅛
PetLe		533	4⅛	3⅞	4	
PetLwt		74	7-16	⅜	7-16	+ 1-16
PionrSy	46	30	6⅞	6⅞	6⅞	— ⅛
Prat L	8	9	23	22½	22½	— ⅜
PresR B	6	19	9⅛	9	9	— ⅛
Presid	17	49	3⅞	3⅛	3⅛	+ ⅛
Queb		61	u23	22	22½	
Ransbg		119	19⅛	18⅛	18⅞	
Redlaw		251	3⅛	3	3	— ⅛
ResrtA	19	278	41⅞	40⅛	40⅛	— ⅜
ResrtB	20	250	44	44	44	
RexNor	10	70	4⅛	4	4⅛	+ ⅛
RchTC	1	5	2⅛	2⅛	2⅛	+ ⅛
Rio Alg		41	u18⅛	17¾	17⅞	— ⅛
Rogers	14	44	28⅛	27⅞	27⅞	+ ⅛
Sage	11	13	8	7⅞	7⅞	
Sceptr		31	4⅛	4⅛	4⅛	
Scheib	12	76	22⅛	21⅞	21⅞	— ⅛
ScurR		13	13⅛	13	13	+ ⅛
Servo		18	10½	10½	10½	
Servtr.62f	7	4	8½	8⅛	8⅛	— ⅛
Solitron	17	259	u 7⅞	7⅛	7⅞	+ ½
StProd	6	364	23⅛	21⅞	22⅛	— ⅛
Susqueh	15	145	6⅞	6⅛	6⅛	+ ⅛
Swiftln	12	103	27½	27	27⅞	+ ⅛
Synalov		27	5⅛	5	5⅛	
Syst En	17	26	14⅞	14⅛	14⅞	— ⅛
TIE	12	4817	8⅛	7⅞	7⅞	
TII	45	33	10⅛	10	10	— ⅛
TechTp	8	41	5⅛	5½	5⅛	
Telflx	15	40	29⅞	29⅛	29⅞	+ ⅛
Tel Dta	10	133	10⅛	10⅛	10⅛	
TexCd		23	27¾	27	27	— ¼
TexAir	4	703	11⅞	10⅞	10⅞	— ⅜
Txscan	8	280	5½	5⅛	5½	
ThD B	13	2	4⅞	4⅞	4⅞	— ⅛
ThD A	13	10	4⅞	4⅛	4⅞	— ⅛
TotlPt		144	10⅛	9⅞	10	+ ⅛
Tran Lux	10	44	11	10½	10½	— ¼
TrnsTec	9	47	17¼	17	17	
TubMex	13	199	2⅛	2⅛	2⅛	
UNA	7	11	3	3	3	
Ultmte	7	1175	10⅛	9⅞	10	— ⅛
Unicorp		641	⅛	⅛	13-16	— 1-16
Unimar		528	9⅛	9⅛	9⅛	+ ⅛
UAirPd	10	26	17½	17⅛	17⅛	
UnivRs	30	1252	8⅛	7⅞	7⅞	— ⅛
Verbtm		1140	6½	6⅛	6½	
Vernit	16	331	12⅛	12½	12⅞	— ⅛
VulcCp	9	9	u16⅞	16⅛	16⅛	+ ⅛
Walbar	13	28	24	23⅛	24	
WangB	17	5734	28⅞	28⅛	28⅛	— ½
WangC	17	1	28½	28½	28½	
WrnCwt		107	1⅛	1⅛	1⅛	
WshPst	15	311	u88	85⅞	87⅛	+ 1½
Wthfrd		78	4⅛	4	4	— ⅛
WelGrd		23	3⅛	3½	3⅛	
Wstbr	11	74	10	9⅞	9⅞	
WstSL	22	311	27⅞	27⅛	27⅞	+ ½
WhEnt	20	188	19⅛	19½	19⅛	
Wk Wear	7	17	13⅛	13⅛	13⅛	— ⅛
Wrgt H	15	50	4½	4 5-16	4½	+ 3-16

Total Sales: 12,620,000

VANCOUVER suite de la page B8

suite de la page B8

Valeurs	Ventes	Haut	Bas	Ferm.	ch. Net
Skyrckt	6000	18	15	18	+3
So lumnr	14500	38	35	36	+6
Sohio ex	5000	25	20	21	+1
Sohio wt	47500	3	3	3	
Sooner	5000	4	4	4	
S atln	2000	25	20	20	
Sthn star	8300	160	150	150	—5
S petro	500	25	25	25	
Sthw tec	16500	66	63	66	+3
Sovrgn	3000	21	21	21	
Spectm	4500	5	5	5	
Spirit	6500	45	45	45	
Sprngb	44500	110	95	102	+12
Sprngfl	1000	35	35	35	
St georg	4500	30	30	30	
Stabell	6000	66	65	66	+1
Starfire	3000	52	52	52	+2
Stan gld	15000	29	23	29	+4
Stefan	2000	11	11	11	
Stralak	8000	53	50	52	+2
Strata	500	30	30	30	
Stray hr	600	36	36	36	—2
Stryker	4000	120	110	110	
Sumit	900	55	55	55	
Sun god	15000	25	23	25	
Sunfco	1000	40	40	40	—5
Suncst	500	20	20	20	
Sundan	10000	12	10	12	—1
Sunxco	5000	9	9	9	+2
Suthrld	13000	19	17	19	
Sitton	6000	40	40	40	—5
Sydney	5000	30	30	30	+2
Synrgy	12000	3	3	3	
TRV Mn	27900	118	112	112	
Tally ho	2500	41	41	41	—3
Tandm	5000	45	45	45	+3
Tantlus	2900	45	45	45	
Tappit	3000	25	25	25	
Target	2000	30	30	30	
Tarron	1000	36	36	36	
Taurus	500	60	60	60	—5
Teck bq	1000	$12½	12½	12½	
Telstar	4500	55	53	53	—2
Templr	14700	15	14	15	—1
Tenore	17500	27	26	26	
Terato	2500	28	27	27	—1
Teriton	1000	25	25	25	
Terrm	28600	112	100	105	—5
Texpez	5000	11	12	12	—5
Thndr ex	33300	150	120	145	+30
Tillicm	25000	25	25	25	
Tms sq	19900	37	35	37	+2
Topaz ex	4000	45	40	40	
Tor cal	700	52	52	52	—3
Torngn	5100	71	71	71	
Tracer	5000	17	17	17	
Tradr rs	2200	48	48	48	
Trns Am	500	40	40	40	
Trawlr	500	35	35	35	
Tresr isl	500	40	40	40	
Treasr	5000	100	100	100	
Tri Powr	7700	100	100	100	
Tri Star	14500	100	95	98	+3
Tri state	6500	100	96	99	—2
Tri west	25500	14	13	13	—2
Trident	7000	44	35	44	+9
Triex rs	3000	42	42	42	+2
Trigon	3000	45	45	45	—5
Troudr	800	18	18	18	+2
Tundra	4000	26	25	26	+1
Tunstl	500	15	15	15	
Turner	20500	23	20	20	—3
Tyc expl	34000	120	100	120	+25
Tytx res	500	70	70	70	—10
UCbrge	2000	35	34	34	
Utd gold	2700	64	60	60	
U grmwd	5000	31	29	31	+1
U Gunn	3000	11	11	11	
U Herne	4900	195	190	195	+5
Utd mng	1500	195	180	180	—15
Utd rdlr	1900	93	93	93	
U Wstld	500	40	40		
40					
Us precs	1700	285	285	285	+5
Valclar	31000	54	48	54	+6
Valhalla	1000	50	50	50	
Vndrx	2500	15	15	15	
Vanwin	2000	35	35	35	
Velvet	4000	28	28	28	
Ventex	3000	10	10	10	
Veronx	1150	$5⅛	5⅛	5⅛	+⅛
Vicercy	1500	26	26	26	+1
Vilnuve	5000	13	13	13	
Vip dyn	47500	12	11	11	—1
Viscont	500	25	25	25	
Warstr	7600	32	28	30	+2
Watrlo	1000	20	20	20	
Wvcrst	3100	190	180	181	+4
Waybo	2000	18	18	18	+2
Weaco r	21200	70	68	70	
Wlcm N	500	60	60	60	
Wnatch	15000	12	11	11	—1
Werner	6000	30	30	30	
Wescal	1200	26	26	26	
Wescan	3000	35	35	35	
West mr	2225	65	65	65	
West nrs	4600	460	450	450	
Westm	13500	40	35	40	+5
Westat	28100	169	161	164	+4
Wstbnk	2500	450	450	450	
Westbr	500	30	30	30	+1
W allnbe	4000	47	47	47	
West pac	306500	59	40	56	+16
Wstlke	1000	62	62	62	+7
Westlv	10000	75	75	75	
Wstunit	9500	20	20	20	—2
Wharf	100	370	370	370	
Wildflr	18000	29	25	29	—3
Wimpty	1000	1	1	1	
Windra	16000	65	60	63	
Winstn	3000	30	30	30	
Xenex	11000	17	16	16	—2
York	100	475	475	475	
York pet	1000	16	16	16	
Young	4000	25	25	25	
Yukon g	500	10	10	10	
zrenco	48000	43	41	43	+2
Zone	1000	70	70	70	
Zuni egy	1500	13	13	13	
Zytec	27000	190	170	189	+9
20th Cen	12000	17	15	17	
TOTAL VOLUME					8,681,498

LES MÉTAUX

MARCHÉ DE LONDRES PRIX EN STERLING PAR TONNE MÉTRIQUE

FERMETURE

CUIVRE (cathodes qualité sup.)
comptant 1262-1263
à terme 1288,5-1281
ventes 116,175 tonnes

CUIVRE et CATHODES
comptant 1250-1252
à terme 1269-1270
ventes 400 tonnes

ETAIN (qualité ordinaire)
comptant 9810-9812
à terme 9855-9860
ventes 2,505 tonnes

ETAIN (qualité supérieure)
comptant 9885-9905
à terme 9875-9895
ventes 570 tonnes

PLOMB
comptant 363-364
à terme 348-348,5
ventes 44,500 tonnes

Zinc (qualité supérieure)
comptant 780-790
à terme 774-779
ventes 275 tonnes

ZINC
comptant 734-736
à terme 734-735
ventes 25,600 tonnes

ALUMINIUM
comptant 974-975
à terme 1005-1006
ventes 108,250 tonnes

NICKEL
comptant 4565-4570
à terme 4560-4565
ventes 5,010 tonnes

MARCHÉ DES OPTIONS — Chicago

Option et prix		Fév.	Mai	Fév.	Mai
AlexAl	25	1⅝	2¾	r	r
Amdahl	10	6	6⅛	r	r
16	15	1¼	2¼	⅛	1
16	20	5	9-16	5	r
A E P	20	1⅛	1⅛	r	⅛
Am Hos	25	8	r	r	r
31⅛	30	1⅝	3	⅛	⅞
31⅛	35	⅛	⅞	r	r
31⅛	40	r	⅞	r	r
AlnGrp	70	3½	5½	¾	2
A M P	33⅞	r	5	⅛	5
36⅛	30	r	7	1-16	¼
36⅛	35	1 9-16	3½	⅛	r
36⅛	40	3-16	1½	r	r
Baxter	10	5⅝	5½	r	r
15¼	15	9-16	1 5-16	⅛	13-16
15¼	20	1-16	5-16	r	r
Blk Dk	20	6⅛	6½	r	r
26	25	1⅛	2¼	⅛	r
26	30	5	11-16	5	r
Boeing	40	22½	5	r	5
62⅞	45	18	r	r	r
62⅞	50	12¼	13½	r	5-16
62⅞	55	7⅝	8⅛	1-16	⅛
62⅞	60	2¾	5	⅛	2 3-16
62⅞	65	5	2⅛	5	r
Bois C	40	2¾	4	r	1
42⅛	45	⅛	1½	r	r
C B S	70	5¼	7½	r	r
74⅛	75	1½	4½	1½	3¼
74⅛	80	¼	2½	r	r
74⅛	85	1-16	r	r	r
CapCit	160	19	r	⅛	r
178	170	9⅛	15¼	1⅛	r
178	180	4	8½	r	r
Cessna	20	2½	r	r	⅛
22	25	1-16	9-16	r	r
Coke	55	r	6⅛	r	r
60⅛	60	1⅜	2⅞	9-16	1¼
60⅛	65	⅛	1	4⅛	4¼
60⅛	70	r	5-16	r	r
Colgat	20	4⅞	5	r	r
25	25	7-16	1 5-16	9-16	1⅛
25	30	1-16	⅞	r	r
Cmw Ed	25	2½	2¾	r	r
27⅛	30	1-16	3-16	2½	2¾
CIIIII	5	1-16	r	r	r
C Data	25	11	12¼	r	r
35⅞	30	6⅛	6⅞	1-16	7-16
35⅞	35	1⅝	3½	½	1¾
35⅞	40	⅛	1⅜	3⅝	r
CornGl	65	10	10½	r	¼
75½	70	5½	6¾	r	r
75½	75	1½	3¼	r	r
Datapt	10	10¼	r	1-16	r
20¼	15	6	6⅛	1-16	r
20¼	20	1¼	2 7-16	⅛	1½
20¼	25	⅛	½	r	r
Diebld	80	2	5½	1⅝	3½
80	85	7-16	2¼	r	r
80	90	r	1	r	r
Edwrds	20	10½	11¼	r	r
31⅛	25	6	6½	1-16	5-16
31⅛	30	1½	3	½	1½
31⅛	35	5	1⅛	5	r
FptMc	15	3⅞	4⅛	r	r
18¾	20	3-16	1 1-16	r	2
Gn Dyn	55	22	24½	r	r
76½	60	17	r	r	⅛
76½	65	12½	14	1-16	⅛
76½	70	7⅞	9½	¼	1¼
76½	75	5	5¾	5	2¾
76½	80	5	3⅜	5	4¼
Gen Fd	45	10⅞	5	r	5
55¼	55	1	2½	¾	1¾
55¼	60	1-16	⅞	r	r
Harris	25	7	7⅛	r	5-16
32⅞	30	2 7-16	4⅛	¼	1¼
32⅞	35	5-16	1½	2⅜	3¼
Hewlet	30	7⅛	8⅛	r	⅛
37⅛	35	3⅛	4⅞	3-16	1 3-16
37⅛	40	7-16	1⅞	2⅝	3¼
37⅛	45	1-16	⅝	r	r
H Inns	40	8	8½	r	r
48	45	3¼	4½	3-16	1 1-16
48	50	½	2	r	3½
Honwll	50	12¾	r	r	r
62¼	55	7⅛	9¼	1-16	11-16
62¼	60	3⅛	5⅛	½	2¼
62¼	65	13-16	2¾	2⅞	3¾
62¼	70	3-16	1¼	r	7¼
Humana	20	7½	r	r	r
27½	25	2⅝	3⅛	1-16	11-16
27½	30	3-16	15-16	r	2⅜
27½	35	r	5-16	r	r
In Flv	25	2⅝	r	r	r
27¼	30	½	15-16	2½	3
Limitd	25	r	9	r	r
33	30	3¼	4½	⅛	1
33	35	5	1⅝	5	2¾
Medtrn	25	5	r	r	r
29¾	30	¾	2¼	r	1½
29¾	35	1-16	5	r	5
Mobil	20	r	5	1-16	5
27⅞	25	3	3½	⅛	⅜
27⅞	30	⅛	¾	2⅜	2¾
27⅞	35	1-16	3-16	r	7¼
N B I	15	1	2¼	⅛	r
16	20	1-16	⅛	4	r
N Semi	10	3½	4	1-16	r
13½	15	¼	1 1-16	1⅜	2¼
13½	20	r	3-16	r	r
Nthrop	33⅞	2¼	r	r	r
35⅞	30	5½	r	r	r
35⅞	35	1¼	3⅛	⅛	r
35⅞	40	r	1⅛	r	r
Occi	20	7½	r	r	r
27⅞	25	3	3¼	1-16	r
27⅞	30	⅛	⅞	r	2⅜
27⅞	35	1-16	⅛	r	7¼
Ow Ill	40	1 1-16	2½	r	r
40⅞	45	1-16	⅛	r	r
40⅞	50	r	¼	r	r
Raythn	40	6⅛	7½	r	r
46⅞	45	2⅛	3½	⅛	⅛
46⅞	50	5	1⅛	5	r
Rynlds	60	r	15¼	r	r
74⅞	65	9⅛	10	r	r
74⅞	70	4½	6	1-16	¼
74⅞	75	⅞	2⅜	1	r
Rockwl	25	11	11	r	r
35⅞	30	5⅛	6	r	r
35⅞	35	⅝	2⅜	¼	⅞
35⅞	40	5	⅜	5	r
Safewy	20	r	8⅞	r	r
28¼	25	3½	4⅛	r	r
28¼	30	5-16	1 5-16	2⅜	2½
Slumb	35	4⅞	5¼	1-16	⅝
39⅞	40	⅝	2⅜	1⅛	2½
39⅞	45	1-16	11-16	r	r
39⅞	50	r	¼	r	r
39⅞	55	1-16	5	r	r
Skylin	15	2¼	3	r	r
17½	20	1-16	¾	r	r
Southn	15	r	3⅝	r	r
18¼	20	r	3-16	r	1½
St Ind	50	7⅝	7⅞	r	r
57½	55	2½	3¼	1-16	½
57½	60	⅛	1	2⅜	3⅛
57½	65	1-16	¼	r	r
Tidewt	20	3-16	15-16	2	r
18¼	25	¼	r	r	r
U A L	35	r	r	1-16	5-16
45⅝	40	5¼	7	⅛	15-16
45⅝	45	1⅝	3⅞	1½	2½
45⅝	50	5-16	1¼	4½	r
U Tech	35	8	8⅛	r	5-16
42	40	2⅛	3⅛	⅝	1½
42	45	⅛	1⅛	3	3¼
J Wall	30	5½	5½	r	r
35½	35	1¼	2⅛	⅛	r
35½	40	5	½	5	r
WarnCm	20	4¼	5⅛	r	3-16
24¼	25	9-16	1 9-16	11-16	1¼
Willms	25	4½	r	r	r
28¼	30	5-16	1¼	2	r
28¼	35	r	3-16	r	r

Option et prix		Mars	Juin	Mars	Juin
AlldSt	45	r	r	r	⅛
52¼	50	3¾	r	r	r
52¼	55	1⅛	2¾	r	r
Apache	10	¾	1¼	r	r
10⅛	15	1-16	⅛	r	r
BrisMy	45	9⅛	10⅝	r	r
54⅞	50	5	6⅛	⅜	1
54⅞	55	1⅝	3	1 15-16	2¾
Bruns	25	14½	14⅝	r	r
38⅞	30	9	r	r	r
38⅞	35	4⅛	5⅛	⅛	⅞
38⅞	40	1 9-16	2⅞	2	2¾
Celan	80	9¾	r	r	1⅛
89⅞	85	4⅛	r	1 7-16	r
89⅞	90	2 7-16	4⅛	3½	r
89⅞	95	⅞	r	r	r
Chamin	20	4⅛	r	1-16	7-16
23⅞	25	⅝	1⅛	1¾	2
Chryslr	25	8½	r	r	r
33⅞	30	3⅛	5	⅛	1⅛
33⅞	35	1 3-16	2 7-16	2¼	3⅛
33⅞	40	5-16	1	r	r
ComnSc	15	1⅛	2	r	1
15⅛	20	⅛	9-16	r	r
Dow Ch	25	5⅛	5⅞	1-16	r
30⅛	30	1⅛	2⅛	¾	1⅛
30⅛	35	3-16	½	r	r
FBost	55	8⅛	r	r	5
63⅛	60	4⅛	6⅛	1¼	2
63⅛	65	2	r	r	3½
Ford	35	14⅛	5	r	5
48⅞	40	9⅛	10	1-16	7-16
48⅞	45	4⅛	6⅛	7-16	1½
48⅞	50	1 11-16	3⅛	2 7-16	3½
48⅞	55	½	1⅝	6⅞	7¼
Gen El	55	9⅛	10	1-16	7-16
63⅞	60	4⅛	6⅛	⅝	1⅞
63⅞	65	1 9-16	3⅛	2½	3½
GM o	60	r	5	1-16	5
83¼	65	22⅞	5	r	r
83¼	70	18	r	1-16	5-16
83¼	75	12	13⅞	⅛	r
83¼	80	7½	8¾	9-16	1½
83¼	85	3½	5⅝	1¼	3¼
G M	70	r	15½	r	⅛
83¼	75	8⅞	9¼	¼	1⅛
83¼	80	4½	6½	1⅛	2 9-16
83¼	85	2	3¾	3⅝	5
Glf Wn	25	7⅝	8¼	1-16	r
32¾	30	2 13-16	3¾	½	⅞
32¾	35	⅞	1½	r	r
HughTl	10	4⅛	5	r	r
14¼	15	⅝	1⅛	¾	1 5-16
14¼	20	r	3-16	r	r
I T T	25	5¼	6¼	⅛	¼
30⅛	30	1⅛	2⅛	1	1 13-16
30⅛	35	5-16	15-16	4⅞	4⅞
K mart	30	9⅛	r	r	⅛
39½	35	4½	5½	3-16	⅞
39½	40	1⅛	2 3-16	1½	2⅛
Litton	65	6⅞	r	5-16	r
71½	70	3⅛	5⅛	1⅛	r
71½	75	1 11-16	2⅞	4⅛	5½
71½	80	⅜	r	8⅞	r
Loews	95	32½	r	r	r
126¼	100	r	r	⅛	1
126¼	110	17½	r	¾	r
126¼	120	10	r	2½	r
126¼	130	4	10¼	6½	8
MarvK	5	7	7	r	r
11¼	10	1⅛	2⅛	r	r
11¼	15	⅛	5-16	r	r
Mc Don	45	13⅛	r	r	r
58⅞	50	9	10½	1-16	r
58⅞	55	4⅞	6⅝	⅛	r
58⅞	60	1⅛	3⅛	2⅞	3¼
McDn o	46⅞	12⅞	5	r	r
58⅞	50	9	5	r	5
Mid SU	10	3¼	r	1-16	r
13¼	15	1-16	3-16	1½	r
N C R	20	r	10	r	⅛
29⅞	25	4⅞	5¼	½	r
29⅞	30	1⅛	2⅛	1½	2⅜
NorSo	60	4⅛	r	⅛	r
64	65	1⅛	2¼	r	r
NorTel	35	5	6½	r	r
39⅞	40	1 11-16	3	2	2¾
39⅞	45	½	1⅛	r	r
Nw Ind	40	r	5	1-16	5
51¼	45	6½	r	3-16	r
51¼	50	2⅞	4⅛	1½	r
51¼	55	¾	2	4¼	r
51¼	60	3-16	⅛	r	r
Paradv	15	2⅞	4	½	r
17¼	20	9-16	1⅛	r	r
R C A	30	8½	r	r	r
38⅞	35	3⅞	4¼	⅜	r
38⅞	40	1	2⅛	2⅜	2⅞
38⅞	45	3-16	½	r	r
RalPur	25	10⅛	5	r	r
34⅞	30	5⅞	r	r	5-16
34⅞	35	1⅛	2⅞	1½	1¾
34⅞	40	⅛	9-16	r	r
Revlon	30	5⅛	5⅞	r	r
35½	35	1⅛	2½	1 3-16	1 15-16
35½	40	5-16	13-16	r	r
35½	45	1-16	5	r	5
Roim	65	r	r	r	⅛
Seurs	25	10⅞	r	1-16	r
36⅛	30	6⅛	6⅞	⅛	r
36⅛	35	1⅜	2⅞	11-16	1⅛
36⅛	40	5-16	⅞	4	3⅛
SwAir	20	5⅞	5⅞	r	r
25⅞	25	1½	2½	1	1⅛
25⅞	30	7-16	r	r	r
Syntex	40	r	r	1-16	r
53	45	8⅛	8⅞	r	r
53	50	3⅛	5⅛	11-16	1¼
53	55	1	2½	r	r
Tektrn	60	6½	r	5-16	1⅝
65⅞	65	3	r	r	4⅞
65⅞	70	1 3-16	r	r	r
Toys o	23⅞	r	r	r	r
29⅞	26⅞	4	5	r	r
29⅞	30	1⅛	2⅛	1⅛	1⅝
29⅞	33⅞	¼	r	r	r
29⅞	36⅞	⅛	r	r	r
Toys	25	r	r	3-16	r
29⅞	30	1½	2⅛	1⅝	2⅛
29⅞	35	¼	1	r	r
Viacom	40	1⅛	2½	2	r
WalMrt	35	r	r	1-16	r
45⅝	40	6⅛	8⅛	⅛	⅛
45⅝	45	2⅝	4	1½	2½
45⅝	50	13-16	1⅝	r	r

Option et prix		Avr.	Juil.	Avr.	Juil.
Alcoa	30	9⅛	9⅛	r	r
38⅞	35	4⅛	5⅞	r	1
38⅞	40	1 9-16	2½	2⅞	r
AT&T	15	5½	r	r	r
20½	20	1 3-16	1 11-16	½	15-16
20½	25	3-16	⅛	4⅛	4½
All R	40	5½	5⅞	⅛	r
45¼	45	1⅝	2 7-16	1⅝	2⅛
45¼	50	⅛	1⅛	6	r
Avon	20	3	3½	5-16	⅝
23	25	⅛	⅞	2¾	3

Option et prix		Avr.	Juil.	Avr.	Juil.
23	30	1-16	r	r	r
BankAm	15	4⅛	4½	1-16	r
19⅝	20	⅝	1⅛	1⅛	r
19⅝	25	1-16	3-16	r	r
Beth S	15	3⅛	3⅝	3-16	⅜
18	20	9-16	15-16	2⅛	r
18	25	⅛	½	r	r
Burl N	45	12⅛	r	r	r
57⅛	50	8⅛	9⅛	⅛	r
57⅛	55	4⅛	5⅛	1½	2½
57⅛	60	1⅛	3⅛	4⅛	r
ChiNw	25	r	r	1	r
27⅞	30	1 5-16	2¼	r	r
27⅞	35	7-16	5	r	5
CIGNA	30	16⅞	5	r	5
46½	35	r	r	1-16	r
46½	40	r	r	5-16	r
46½	45	2⅛	4¼	1	1⅞
46½	50	⅝	r	4⅛	4½
Citicp	30	r	r	1-16	r
43⅞	35	8⅛	9	3-16	r
43⅞	40	4⅛	5	15-16	1½
43⅞	45	1⅛	2⅛	2 11-16	3¼
Cullin	22½	6½	r	½	r
28	27½	3⅛	4½	2½	r
28	20	r	r	⅛	r
28	25	4½	r	1	1⅛
28	30	1⅛	2⅛	3⅛	4
Delta	30	15	5	r	5
44	35	r	10½	r	⅛
44	40	5⅛	6⅛	⅛	r
44	45	2⅛	3⅛	2⅝	3¼
44	50	⅛	2	r	r
Eas Kd	65	10	r	3-16	⅛
73¼	70	5	6⅛	1⅛	2
73¼	75	2⅛	3¼	3⅛	r
73¼	80	⅛	1⅛	7	r
Eckerd	25	6⅛	r	1-16	r
32¼	30	3	3	r	1⅛
32¼	35	½	1	r	r
Engelh	30	2½	2⅛	r	r
31¼	35	9-16	r	r	r
Exxon	40	7⅛	7¼	⅛	⅛
47⅞	45	3⅛	3½	⅝	1⅛
47⅞	50	½	1 11-16	3½	4
FedExp	30	5	r	⅛	1½
34⅛	35	2	3¼	2⅛	3⅛
34⅛	40	½	1½	6	r
34⅛	45	3-16	⅝	r	r
FstChl	25	1	1⅛	r	r
Fluor	15	3½	3⅞	⅛	⅞
18¼	20	½	1	2⅛	2⅜
Gt Wst	20	8	8½	r	r
27⅞	25	4	4⅛	⅝	r
27⅞	30	1⅛	1⅞	2⅝	r
Halbtn	25	4⅛	5⅛	⅛	⅜
30⅛	30	1½	2⅜	1½	2⅛
30⅛	35	5-16	11-16	r	r
Hitachi	35	1⅛	r	r	r
35	40	⅛	r	r	r
Homstk	20	3⅛	4⅛	⅛	1 1-16
23	25	1	1⅝	2⅛	3
23	30	3-16	9-16	8	r
I B M	100	37	5	1-16	5
136½	110	27⅝	29⅛	⅛	⅞
136½	120	18	19⅛	⅝	1
136½	130	9½	12¼	1⅞	3½
136½	140	3⅞	6¼	6¼	7⅞
In Min	40	r	2½	r	r
39¼	45	⅛	r	r	r
In Pap	45	9¼	r	r	r
54⅛	50	5⅛	6	⅛	1 9-16
54⅛	55	2⅛	3½	3	r
54⅛	60	13-16	1⅛	6⅛	r
John J	30	9	9	r	r
38⅛	35	4⅛	5⅛	⅛	⅞
38⅛	40	1⅛	2⅛	2½	3⅛
Kerr M	25	4½	4⅞	3-16	r
29	30	1 3-16	1⅞	1⅞	2½
29	35	⅛	½	r	r
Loral	30	1⅛	2¼	1⅛	r
29	35	7-16	1	r	r
Merck	80	r	17¼	1-16	r
95⅛	85	10⅛	r	r	r
95⅛	90	7	8½	2⅛	r
95⅛	95	4	5⅛	3¼	r
95⅛	100	1⅛	3⅛	r	r
M M M	75	9½	11	⅛	r
84¼	80	6¼	6⅞	1	1½
84¼	85	2⅛	4⅛	3¼	r
84¼	90	1	2⅛	r	r
Monsan	40	6⅛	6½	r	½
46⅛	45	2⅛	3⅛	1½	2
46⅛	50	⅝	1 5-16	r	r
N W A	40	6	r	r	r
45½	45	2½	r	r	2
PaineW	25	13	13⅛	⅛	r
38⅛	30	9	9	3-16	r
38⅛	35	4⅛	6⅛	1 1-16	2 9-16
38⅛	40	2⅛	3	3¼	r
Pennz	35	8	r	3-16	r
43¼	40	4⅛	4½	1	r
43¼	45	1⅛	2	3⅛	3½
Pepsi	40	4⅛	5⅛	5-16	r
43½	45	1⅛	1⅞	2⅝	r
43½	50	r	9-16	r	r
Polar	25	2¼	r	r	r
27	30	7-16	1	r	r
27	35	⅛	5	r	5
Sperry	35	13½	r	r	r
48⅛	40	8⅛	9¼	5-16	11-16
48⅛	45	4⅛	5⅛	1½	2
48⅛	50	2	3	3½	r
Squibb	45	9½	r	r	r
54	50	5⅛	r	r	r
54	55	2⅛	3	2	r
StorTec	5	⅛	7-16	1⅛	1 13-16
3½	10	1-16	r	r	r
Teldyn	220	48½	r	13-16	2⅛
267⅞	230	43⅛	r	1½	r
267⅞	240	33½	37	2⅝	5
267⅞	250	24	31	4⅛	r
267⅞	260	18	24⅞	8	11½
267⅞	270	12⅛	17¼	13½	14
267⅞	280	8½	14	19⅞	r
267⅞	290	6	11	r	r
267⅞	300	3⅛	5	r	5
267⅞	310	2½	5	r	5
Tex In	110	r	r	r	⅛
129	120	13½	r	1⅛	3⅛
129	130	6⅛	10	5½	7
129	140	2½	5	10½	r
129	150	15-16	5	r	5
Upjohn	60	14	r	r	r
73	65	r	r	⅛	r
73	70	5⅛	r	1⅛	r
73	75	2½	4⅛	3⅛	r
73	80	1	r	r	r
Weyerh	25	r	r	1-16	r
31⅛	30	2½	3⅛	½	1
31⅛	35	9-16	1	r	r
Winnbg	10	9½	9⅛	r	r
19¼	15	4⅛	5¼	5-16	⅝
19¼	20	1½	2½	1⅛	2¼
Xerox	35	7⅛	7½	3-16	r
42⅛	40	3¼	3⅞	1	1⅛
42⅛	45	⅞	1 9-16	3⅛	3⅛

Totalvolume 803.732
Openinterest 4.365.209
r—Not traded. s—None offered. o—Old.

INDICES STANDARD & POOR'S DES OPTIONS DE CHICAGO

Option et prix		Fév.	Mars	Fév.	Mars
SP100	150	29¼	r	1-16	r
178.13	155	23¼	24¼	1-16	1-16
178.13	160	18⅛	19	1-16	⅛
178.13	165	13¼	14⅛	1-16	⅛
178.13	170	8½	10½	3-16	1
178.13	175	4⅛	6⅛	1 3-16	2⅛
178.13	180	1 13-16	4	3⅛	4½
178.13	185	9-16	2 3-16	7⅛	8

Option et prix		Fév.	Mars	Fév.	Mars
178.13	190	⅛	1 1-16	r	12¼
Tot call vol 353,354			call op in 496,104		
Tot put vol 146,377			put op int 455,802		
SP500	165	s	17⅛	s	r
179.39	180	s	5	s	r
Tot call vol 4			call op in 56		
Tot put vol 0			put op int 22		

r—Not traded. s—None offered. o—Old.

OFFRE ET DEMANDE (de Toronto)

TORONTO (PC) — 30 janvier, les actions fournies par la Bourse de Toronto.

	Offre	Dem.
Abit7½	$42	42¼
Adanc	32	40
AhedC	12	25
Akaitc	50	60
Altex	125	129
AmcoA	13	15
AmcoB	10	30
AdrkAf	115	120
AdrkB	110	120
ACT 265	$28¾	29½
ACT 315	$34	34½
AngDG	55	65
ArbrA	$9¾	10
ArbrBf	$9½	10¼
Argus	$11¼	
APorc	195	200
AstlAf	480	495
Agmto	90	100
Avinda	125	135
BGRw	65	75
Brikw	43	48
Bathp	$11⅛	12¼
BtnAf	$16¼	16¾
BatnB	$16⅛	17¼
Baxtr w	3½	4
Bce 196	$45	45½
BlHawk	9	12
Brn8½	$25⅞	26½
BCP B	$63	100
Bct 4⅛	$46	48
Bct 4½	$48	50
Bct4.84	$13½	13⅞
Bct5.15	$54	56
Bct6 p	$62½	64¼
Bct7.04	$19⅛	19½
CILp	$39½	41½
Cmnx	50	54
Camre	60	66
CPrmB	$21¼	22½
CSaf p	$90	100
Cnadx	38	41
C Arrow	25	30
CDlrAf	$11	11⅛
CDlrBf	$11⅛	11½
C Fnd p	$10¼	11
CGE	$62	63
CLen	10	12
CPlcon	290	350
CPL UK	260	300
CL'til 6 p	$62½	65½
CU 7.30	$20¾	21¼
CU E	$26⅛	27
CWNp	$8½	9
CWN5⅛s	$11½	
CnfrC1	$24½	24⅞
Canuc	30	35
CrlBp	$29½	30⅛
CarAf	125	160
CarB	90	125
Casidy	350	375
Cas A p	$5½	6¼
Cel 1 p	$10	11
Cel175	$17½	18¼
ChftnB	$51¼	52¼
CiborA	170	190
Costlf	$8½	10
ColnL	18	20
Coleco	$15¼	15¾
CmncA	$23	23¼
Cmstat	25	34
Cotech	$6¼	6½
ClecA	$8¼	
CBthB	$17¼	17⅝
CMrbn	23	28
ConPip	$10¼	10¼
C Ramb	$6⅝	7
C Rexpr	11	15
CGsA	$65	67
CTL5⅛	$15⅛	16¼
Cwstb	$16	17
CorbBf	$31	32¼
CFordA	$27½	33
Coridw	1	2
Coury	32	37
Cr Forf	$30⅛	48
Cr Lite	$119	123
Cuvier	17	21
Cvr B w		2
Dalmy	$9½	9¾
DlmCf	$7¼	8
Didona	65	70
Delhi	11	12
Dxligh	115	122
DistTA	30	60

	Offre	Dem.
DistTB	30	60
Dfs 4⅛	$56⅛	58½
DSc p	$25½	25¾
DTexp	$70½	
Domtr p	$12¾	13¼
DorVal	90	100
Doverp	$6¼	7⅛
Dmag w	50	70
Dunde	15	17
Dunrai	35	37
DynxA	20	23
ELF p	$30½	
Eaglet	210	220
EBkrie	$27½	28
EfonA	$10	10¼
EcInv	$34½	39½
Ec In A	$25	29½
Elhmp	$53½	
Elks	385	395
EmpAf	$13½	13⅝
Enctr	435	460
Enrgy	80	90
Fardy	250	258
FidTr	5	
FidTp	20	29
FCITA	$10¾	11
FCITB	$8⅛	8⅛
FCITD	$8⅛	8⅛
Finagn	59	63
F Knx w	10	13
GSWA	$9	9⅛
GSBf	$8	8½
Glicow	$5⅛	5⅛
Grbel p	470	65
Gazpr	$94¼	
G Leas	$6¾	7½
Gerin p	$7⅛	8
Gescol	240	250
Glncar	4	5
GB US	$303	305
G Rang	50	60
GldTer	29	31
Graflp	$33⅛	34¼
GPcfic	$28⅛	28¾
G WLif	$315	399
Grnch	105	120
GGose	$72½	73½
GGs9⅛	$10½	10⅞
GrdCap	$17½	19
Halfx D	56	61½
HmrP	$7⅛	7½
HPdAp	$7½	7⅞
H Crp C	115	135
HWood	315	325
Hwkp	$59½	61⅛
Havesr	25	35
HeesE	$24¼	24½
Higwd	255	265
How DH	$14¾	16¼
Hydrd	30	33
ICGUp	$16½	19½
ITLp	$10¼	14½
InG10p	$25¼	26
ICityB	$15¼	16
I Div	250	299
JORes	16	21
Jonpol	60	70
Keeprt	$7⅛	7¾
Keg	325	340
KelyAf	$22	23
LaLuz	77	92
LVrAf	265	295
Ldl9¼	$10	10⅛
Larder	19	20
LJ B	$3⅛	
LJ Ap	$12⅞	13½
Leons F	$12⅛	12¾
Lochl9	$6½	8
Logst	$5¾	6
MICCA	$9½	10½
MPG p	$12½	13½
MgnaB	$23½	25
MpxAf	$7⅛	7¾
MplxB	$8	8¼
MElec	$29	29⅞
MElcp	$25½	26½
Mar560	$9⅛	9⅛
Mar765	$8½	8⅝
Markl	425	$5
MDmA	$7½	8½
MDmB	$7	
Mascot	145	155
Msctiw	2	4
Match	16	18

	Offre	Dem.
McGra	$21½	21¾
Mrdnw	50	60
MesInf	107	115
MLP	130	200
MLP p	250	330
Minrcp	$57½	60
Mobil	$36⅛	37
Mlnv	$18¾	20
McoAf	$8⅞	9
Moneta	45	55
MCly B	$20½	21
MClyp	$27	27½
MTcBf	$14	15
Mothrs	400	425
Mthrw	30	39
MunF	$7½	7⅞
MSLp	$8⅞	9⅛
Muph	$20½	21
NB Cook	21	25
NBUM	33	38
NB1.85	$20⅞	21¾
N Kel	12½	14
NProD	16	20
NfLP B	$32⅞	33⅛
NTe885	$19	19¾
NT1350	$23⅞	24¼
N Ofset	18	24
NRim	12	13
Noble	35	42
Nbask	13	15
NrcnB	$25	
Norix	8	10
N Can	120	135
NCG 260	$28⅞	29½
NCG 270	$29	29½
NthldO	12	14
NovaC	$77	93
Nova E	$21⅛	22
Obc03	$88⅛	88⅞
Obrien	80	87
OCanp	165	200
Onilpw	5	7
Onyx	$7⅛	7⅞
Opwca	75	85
Opimn	$8⅛	8½
Orcaw	6	8
Osisk	15	19
FCLp	207	210
PN16⅞	$16⅛	16½
Palliser	22	28
Pan Am	170	180
Prmnt	$5⅞	5⅞
Prksid	70	80
Parlak	40	50
Parget	13	16
Pauln A	$7	7⅝
PeBen	82	92
PWstw	1	8
PtroSu	280	310
Philips	$13¼	13½
PhEng	$18	18½
Prado E	16	19
Prarie	$8⅛	9
QSturg	350	370
QueTel	$34	35
QueTB	$10¼	11¼
Que7⅛	$16½	18
Que 168	$33	
Ostkw	35	40
RetAf	345	400
Rdstw	4	9
RSthC	$18⅛	
Regt w	8	15
Reit	$16¼	16½
Rnbew	11	14
Revelp	$9¾	10¼
Reyn p	$42⅛	
Rio 380	$62½	66½
Rio8.5	400	
RLtAf	70	140
RylGld	28	30
RylGw	3	7
R Tc B p	$51	53
RTcFp	$99¼	100
Ruprt w		½
SndwA	$5	5½
Sndw B	$5⅛	6
Santa	10	14
SaskoB	16	20
Sebrtw	8	14
Seaw		20
Sec 225	$25½	26
SecoB	$25⅛	
Snlaco	133	138
Shwne	26	30

	Offre	Dem.
ShllrO	75	85
ShllOp	$14¾	15
Shongo	$25⅝	25⅝
SvrUS	$6⅛	6⅛
Silmq	12	15
Slatelp	$12	14
Slatc2p	$13⅛	15¼
Slate6p	$12⅜	13¼
SbyAf	$19¾	20
SLouv	145	150
SLwl	20	30
Smvilp	$37	40
SonorA	380	450
SonorP	23	30
Spartn	18	23
Spnakr	65	85
STrsco	$15	15⅛
States	50	60
Stb5⅛	$65	69
Stb195	$21⅛	22
StrhAf	60	68
Stroud	11	15
StuO	$15	17¼
SudC	135	140
Suprlr B	375	450
TH Res	31	33
Tglwd	36	42
Tesynp	$20½	
TmbcA	350	365
Tebcw	70	80
Tertch	15	18
T CGI	$38½	39
TCGlp	$28¾	
Thorco	15	20
Timco	260	285
Tintina	40	50
TblBf	105	120
TncrfR	470	56
TrdrsB	$35	38
Tr 4½	$46½	
Trdr 5p	$18¼	19⅛
Tr GAp	$24	25
TC Glas	$22½	24
TrWst	18	30
TARpc	$25¾	25⅞
TrA4	$53⅛	
TrA4½	$60	
TrA5	$66⅞	
TrA7	$75	
TrA7½	$81⅛	
TrA980	$100	102
TrP450	$50	50½
Trlogy	95	100
Trc9.12	$21⅛	22
TWall	$6⅛	7½
Trbosp	50	65
Trb8⅛	145	160
Unicn	$8½	8⅞
UCs5⅛	$30	32
UG66	$32½	38
U Cor p	$14¼	
UCor63	$14½	
Un FnM	360	450
UnTire	110	130
UTire7	115	140
UnWbn	$9⅛	9⅛
Waddy	105	110
Wfrbf	360	400
WalRed	385	400
Wct8½	$50	50¾
WtrAf	$85	
Wfairp	$21	
West	$52½	55
Wsn4½	$50	53
Wsn6 p	$65⅛	67½
WtrAw	10	25
Whim	205	215
WhiPA	$15	15½
Wilco	16	17
Wishr E	23	25
WinEl	43	48
YRI9¾	50	100
YRI170	50	100
Yk Bear	$10⅛	10¾
PartnershipUnits		
Logun	$18¼	19
PStor ii	$13⅛	13½
Alumd	$25¼	25½
CrslrU	$33¼	33½
IBMU	$136¼	137
Mobil	$27¼	28
Sec 322	$30	31½
Sony	$16¼	16⅛
Sb 2875	$27¼	28⅛

INDUSTRIELLES (offre et demande à Toronto)

TORONTO (PC) — L'offre et demande des titres au comptoir (industrielles) de Toronto fournies par Pitfield Mackay & Ross Ltd. à l'Association canadienne des courtiers en valeurs mobilières.

	Offre	Dem.
A.H.A. Auto	.87	1.12
Abstainers 10 pfd	8.50	10.00
Action Traders	.22	.25
ARC International Corp	1.62	1.88
Autocrown Corp	.23	.28
Benvan Holdings	1.00	1.25
Candy Investments Ltd.	.25	.35
Cdn Gas Eqy B wts	25.00	—
Carvern	.55	.65
Commercial Finance	3.50 bid only	
Consolidated Branty	.45	.55
Continental R and D	.60	.60
Duometal Inc	.40	.45
Eclipse Capital	.33	.38
Gemini Food	1.00	1.25
Global Shelter	.30	.40
Global Communications com	28.00	30.00
Goderich Elevator	27.00	29.00

	Offre	Dem.
H.O. Financial	.90	1.10
Highland Queen	.25	.50
Levy Ind	17.50	—
Longford Equip	2.75	3.25
Longford pfd	2.50	3.25
Longford Equipment wts	.20	.30
Memotec Data	3.25	3.50
Nalma Info	.47	.68
O'Tooles Food	.70	.75
Paramount Funding Corp	1.25	1.75
Polycom	3.25	3.50
Polycom pfd	4.50	5.50
Pony Sporting Goods	.03	.08
Readyfoods	.75	1.00
Russell Holdings	.30	.50
Seel Mortgage	8.75	9.75
Superpack Corp	2.09	2.50
TEC Syn Intl	7.50	8.50

MINES ET PÉTROLES (offre et demande à Toronto)

TORONTO (PC) — L'offre et demande des titres au comptoir (industrielles) de Toronto fournies par Pitfield Mackay & Ross Ltd. à l'Association canadienne des courtiers en valeurs mobilières.

	Offre	Dem.
Alk Rus	10	15
Accord	30	35
Argentx	15	25
Aubet	16	19
Augdom	20	30
BironBay	10	15
Cane Cor	45	50
Canper	30	35
Carling	8	12
Cast B	7	80
Chance	45	50
Clevo	70	80
Clevo wts	3	8
Craibe	45	50
East Bay	16	23

	Offre	Dem.
Edda Res	13	17
Edomar	8	11
Elmwd	40	45
F Cdn Gd	5	—
Galore	10	20
Gldn Eth	10	20
Gold Hr	17	20
Grndad	90	110
Hedman	35	50
Huronia	40	45
Init	50	75
Keezic	18	23
Kev Lk	13	18
Langis	8	12
Lok Res	15	25

	Offre	Dem.
Lori R	17	23
Lxmar	35	45
Lvndx	30	40
Mextor	13	—
Milner	20	30
Nahani pf	13	16
N Texmt	10	15
Nwthona	5	15
Ontex Rs	10	15
Orwell	17	20
Perrex	29	33
Petrlntc	35	45
Puisnce	63	68
Punters	8	12
Redau G	65	70

	Offre	Dem.
Redcon	30	40
Richg	45	60
Shldn	17	20
Slv Urek	40	60
SprtnB wt	5	15
Sunvally	110	130
Swansea	10	—
Track Rs	17	22
TwinButt	10	12
Urban Rs	3	6
Wabgn	12	18
Yellorex	8	13
Yng Dav	35	40
Oils		
Pinetree	3	6

OPTIONS TRANS-CANADA (transigées)

Option	Mois Prix	Vol.	Op. en cir.	Dem. Trans.	Ferm. du Titre
Agnic E	Fb 15	5	71	25	$13⅞
Agnic E	Fb 15 p	9	22	225	$13⅞
Agnic E	My 12½	5	105	140	$13⅞
Agnic E	Ag 15	15	29	105	$13⅞
Alcan	Fb 32½	40	290	$5⅜	$40⅛
Alcan	Fb 35	70	2666	$5⅞	$40⅛
Alcan	Fb 37½	70	345	360	$40⅛
Alcan	Fb 40	627	3121	125	$40⅛
Alcan	Fb 40 p	20	741	75	$40⅛
Alcan	Fb 42½	154	179	45	$40⅛
Alcan	Fb 42½p	10	60	190	$40⅛
Alcan	My 32½	10	74	$9½	$40⅛
Alcan	My 35	650	877	$6½	$40⅛
Alcan	My 37½	67	822	440	$40⅛
Alcan	My 37½p	18	560	55	$40⅛
Alcan	My 40	383	2298	260	$40⅛
Alcan	My 40 p	10	1091	150	$40⅛
Alcan	My 42½	165	516	140	$40⅛
Alcan	My 42½p	28	30	310	$40⅛
Alcan	Ag 35	4	47	$7½	$40⅛
Alcan	Ag 37½p	20	36	140	$40⅛
Alcan	Ag 40	8	590	280	$40⅛
Alcan	Ag 40 p	6	32	235	$40⅛
Alcan	Ag 42½	225	347	275	$40⅛
Alt Enr	Mr 22½	15	491	20	$20⅛
Alt Enr	Sp 20	2	49	225	$20⅛
Asama	Ap 10	36	2458	40	$10
Asama	Ap 10 p	55	313	55	$10
Asama	Jy 7½	3	136	300	$10
Asama	Jy 10	25	1053	130	$10
Asama	Oc 10	5	12	165	$10
Asama	Oc 12½	11	169	70	$10
BC Tel	Ap 22½	30	275	70	$23⅛
BCE	Fb 32½	15	1256	$5⅛	$37⅛
BCE	Fb 35	194	5282	310	$37⅛
BCE	Fb 35 p	60	4822	4	$37⅛
BCE	Fb 37½	68	455	90	$37⅛
BCE	Fb 37½p	60	598	50	$37⅛
BCE	Fb 40	12	12	20	$37⅛
BCE	Fb 40 p	30	30	210	$37⅛
BCE	My 32½p	20	899	10	$37⅛
BCE	My 35	51	1852	355	$37⅛
BCE	My 37½	300	1054	175	$37⅛
BCE	My 37½p	70	257	190	$37⅛
BCE	My 40	34	34	60	$37⅛
BCE	Ag 35	11	1101	380	$37⅛
BCE	Ag 35 p	10	106	50	$37⅛
BCE	Ag 37½	405	601	225	$37⅛
BCE	Ag 37½p	30	42	150	$37⅛
BCE	Ag 40	108	98	120	$37⅛
Bk B C	Ag 5	10	92	160	$6
Bk B C	Ag 7½	124	1253	40	$6
Bk Mtl	Fb 25	93	578	325	$28⅛
Bk Mtl	Fb 27½	106	235	75	$28⅛
Bk Mtl	Fb 27½p	40	133	5	$28⅛
Bk Mtl	My 22½	16	15	$6	$28⅛
Bk Mtl	My 25	44	970	350	$28⅛
Bk Mtl	My 27½	79	1127	150	$28⅛
Bk Mtl	My 27½p	30	103	75	$28⅛
Bk Mtl	My 30	100	95	45	$28⅛
Bk Mtl	My 30 p	20	10	185	$28⅛
Bk Mtl	Ag 22½	50	152	$6	$28⅛
Bk Mtl	Ag 25	1	206	387	$28⅛
Bk Mtl	Ag 27½	53	1923	180	$28⅛
Bk Mtl	Ag 27½p	83	125	85	$28⅛
Bk Mtl	Ag 30	58	71	75	$28⅛
Bk Mtl	Ag 30 p	7	7	225	$28⅛
Bk NS	Mr 12½	20	1750	205	$14½
Bk NS	Mr 15	45	772	40	$14½
Bk NS	Jn 12½	10	144	225	$14½
Bk NS	Jn 15	115	1368	65	$14½
Bk NS	Sp 12½	7	36	250	$14½
Bk NS	Sp 15 p	2	27	120	$14½
Bow Val	Ap 15	61	366	290	$17¾
Bow Val	Ap 17½	191	2935	95	$17¾
Bow Val	Ap 20	239	1897	40	$17¾
Bow Val	Ap 25 p	10		$7⅛	$17¾
Bow Val	Jy 15	1	50	325	$17¾
Bow Val	Jy 17½	20	338	170	$17¾
Bow Val	Jy 17½p	1	82	90	$17¾
Bow Val	Jy 20	5	114	80	$17¾
Bow Val	Oc 15	3	3	375	$17¾
Bow Val	Oc 17½	11	60	225	$17¾
Bow Val	Oc 17½p	2	2	130	$17¾
Brscn A	Ap 32½	17	538	225	$34⅛
Brscn A	Ap 35	4	102	150	$34⅛
Brscn A	Ap 35 p	7	27	125	$34⅛
Brscn A	Jy 30	6	42	$6	$34⅛
Brscn A	Jy 35	30	75	250	$34⅛
Brscn A	Oc 32½	5	16	450	$34⅛
C Im B	Mr 27½	25	791	450	$31⅛
C Im B	Mr 30	24	365	225	$31⅛
C Im B	Mr 32½	55	126	70	$31⅛
C Im B	Jn 27½	127	200	$5	$31⅛
C Im B	Jn 30	288	924	275	$31⅛
C Im B	Jn 32½	5	1123	125	$31⅛
C Im B	Sp 32½	5	954	150	$31⅛
C Marc	Fb 20	96	487	300	$23⅛
C Marc	Fb 22½	108	345	100	$23⅛
C Marc	Fb 22½p	90	103	30	$23⅛
C Marc	My 17½	200	243	$6	$23⅛
C Marc	My 20	33	265	362	$23⅛
C Marc	My 22½	81	274	200	$23⅛
C Marc	My 25	28	121	105	$23⅛
C Marc	My 27½	50	150	20	$23⅛
C Marc	Ag 17½	30	18	$6⅛	$23⅛
C Marc	Ag 20	10	63	437	$23⅛
C Marc	Ag 22½	71	106	287	$23⅛
C Ocidl	Fb 25	10	200	100	$25⅛
C Ocidl	Fb 27½	20	20	25	$25⅛
CanP E	Fb 20	6	140	$7⅛	$27⅛
CanP E	Fb 25	72	1424	250	$27⅛
CanP E	My 20	17	48	$7⅛	$27⅛
CanP E	My 25	155	1916	287	$27⅛
CanP E	My 25 p	65	925	20	$27⅛
CanP E	My 27½	187	626	125	$27⅛
CanP E	My 27½p	2	27	120	$27⅛
CanP E	Ag 22½	10	29	$5½	$27⅛
CanP E	Ag 25	24	154	337	$27⅛
CanP E	Ag 27½	22	251	180	$27⅛
CanP E	Ag 27½p	10	13	150	$27⅛
Carl OK	Fb 15	95	1235	45	$15⅛
Carl OK	My 15	94	1016	115	$15⅛
Carl OK	My 17½	110	333	25	$15⅛
Carl OK	Ag 15 p	10	25	75	$15⅛
Carl OK	Ag 17½	73	134	65	$15⅛
CBth A	Ap 15	2	46	300	$17¼
CBth A	Ap 17½	15	160	85	$17¼
CBth A	Oc 17½	5	16	125	$17¼
Cmnc	Mr 12½	7	362	205	$14
Cmnc	Mr 15	10	633	60	$14
Cmnc	Jn 15	5	697	100	$14
Cmnc	Sp 15	62	102	175	$14
CP Ltd	Fb 50	32	1826	$7¼	$57⅛
CP Ltd	Fb 50 p	100	1373	1	$57⅛
CP Ltd	Fb 55	173	352	250	$57⅛
CP Ltd	Fb 55 p	70	70	30	$57⅛
CP Ltd	My 45	1	208	$12⅛	$57⅛
CP Ltd	My 50	182	864	$8½	$57⅛
CP Ltd	My 50 p	32	224	40	$57⅛
CP Ltd	My 55	383	674	450	$57⅛
CP Ltd	My 55 p	218	287	75	$57⅛
CP Ltd	Ag 45	10	1	$13½	$57⅛
CP Ltd	Ag 50 p	8	32	10	$57⅛
CP Ltd	Ag 55	54	157	$5½	$57⅛
CP Ltd	Ag 55 p	31	59	150	$57⅛
CRL	Mr 20	33	507	450	$23⅛
CRL	Mr 20 p	13	951	40	$23⅛
CRL	Mr 22½	71	1536	225	$23⅛
CRL	Mr 22½p	51	1754	85	$23⅛
CRL	Mr 25	39	1429	105	$23⅛
CRL	Mr 25 p	55	579	220	$23⅛
CRL	Jn 22½	1	292	345	$23⅛
CRL	Jn 22½p	61	497	185	$23⅛
CRL	Jn 25	21	205	205	$23⅛
CRL	Jn 25 p	40	547	265	$23⅛
CRL	Jn 27½	4	294	100	$23⅛
CRL	Sp 20 p	51	383	175	$23⅛
CRL	Sp 22½p	20	291	245	$23⅛
CRL	Sp 25	5	66	270	$23⅛
Crslr U	My 35	50	85	200	$34⅛
Crslr U	Ag 35 p	10	10	362	$33⅛
CTr A f	Mr 10	25	630	90	$10⅛
CTr A f	Jn 7½	10	17	350	$10⅛
CTr A f	Jn 10	3	552	140	$10⅛
CTr A f	Jn 12½	75	60	40	$10⅛
CTr A f	Sp 10	2	77	165	$10⅛
CTr A f	Sp 12½	15	177	75	$10⅛
Den B f	Ap 15	30	281	45	$13⅞
Den B f	Ap 15 p	50	78	150	$13⅞
Den B f	Jy 12½	10	52	200	$13⅞
Den B f	Jy 15	10	385	90	$13⅞
Den B f	Jy 17½p	5	5	300	$13⅞
Den B f	Oc 15	45	50	100	$13⅞
Dfs A	Mr 25	25	720	225	$28⅛
Dfs A	Jn 25	30	87	362	$28⅛
Dfs A	Jn 27½	27	64	200	$28⅛
Dfs A	Sp 27½	7	7	237	$28⅛
Dom M	Ap 10	155	567	110	$10½
Dom M	Ap 12½	6	479	30	$10½
Dom M	Jy 10	21	831	180	$10½
Dom M	Jy 10 p	40	120	100	$10½
Dom M	Jy 12½	21	1357	65	$10½
Dom M	Jy 15 p	2	2	455	$10½
Dom M	Oc 10	10	53	225	$10½
Dom M	Oc 12½	140	270	115	$10½
Echo	Ap 12½	30	143	35	$11⅞
Echo	Jy 12½	60	90	100	$11⅞
Echo	Jy 12½p	40	120	125	$11⅞
Echo	Oc 12½p	10	10	160	$11⅞
Gnstar	Ap 25	5	167	$6½	$31⅛
Gnstar	Ap 27½	102	2088	390	$31⅛
Gnstar	Ap 30	123	592	220	$31⅛
Gnstar	Ap 30 p	10	115	60	$31⅛
Gnstar	Ap 32½	102	76	115	$31⅛
Gnstar	Jy 27½	7	194	440	$31⅛
Gnstar	Jy 30	156	396	300	$31⅛
Gnstar	Jy 32½	5	26	150	$31⅛
Gnstar	Oc 27½	5	19	$5½	$31⅛
Gnstar	Oc 30	2	22	370	$31⅛
Gnstar	Oc 32½	325	325	200	$31⅛
Gulf C	Fb 15	75	617	287	$18
Gulf C	Fb 17½	693	5325	60	$18
Gulf C	Fb 17½p	20	782	25	$18
Gulf C	Fb 20	76	4310	10	$18
Gulf C	My 15	297	1530	312	$18
Gulf C	My 17½	697	4451	130	$18
Gulf C	My 20	264	3429	45	$18
Gulf C	Ag 15	159	466	362	$18
Gulf C	Ag 15 p	20	170	50	$18
Gulf C	Ag 17½	152	684	160	$18
Gulf C	Ag 17½p	5	38	90	$18
Gulf C	Ag 20	248	1533	85	$18
Husky	Ap 10	13	587	120	$10⅛
Husky	Ap 12½	24	3580	20	$10⅛
Husky	Jy 10	31	275	160	$10⅛
Husky	Jy 12½	87	598	40	$10⅛
Husky	Oc 10	10	41	170	$10⅛
Husky	Oc 12½	79	170	70	$10⅛
I-City	Mr 10	8	1647	230	$12⅛
I-City	Mr 12½	55	124	35	$12⅛
I-City	Jn 12½	300	709	60	$12⅛
Imsco	Ap 45	52	531	$7⅛	$51⅛
Imsco	Ap 50	29	141	350	$51⅛
Imsco	Jy 50	10	109	462	$51⅛
Inco	Fb 15	73	2890	365	$18⅛
Inco	Fb 17½	187	581	125	$18⅛
Inco	Fb 20	17	12	10	$18⅛
Inco	My 15	26	1285	410	$18⅛
Inco	My 15 p	4	214	20	$18⅛
Inco	My 17½	78	1809	200	$18⅛
Inco	My 17½p	5	310	60	$18⅛
Inco	My 20	271	292	85	$18⅛
Inco	Ag 12½	73	135	$6⅛	$18⅛
Inco	Ag 15	3	919	425	$18⅛
Inco	Ag 17½	79	304	270	$18⅛
Inco	Ag 20	15	171	120	$18⅛
Inco	Ag 20 p	15	15	235	$18⅛
IOil A	Fb 35	8	38	$10⅛	$45⅛
IOil A	Fb 40	30	877	$5⅛	$45⅛
IOil A	Fb 40 p	200	1058	5	$45⅛
IOil A	Fb 42½	35	831	330	$45⅛
IOil A	Fb 45	419	1458	100	$45⅛
IOil A	Fb 45 p	135	308	45	$45⅛
IOil A	My 40	22	315	$6⅛	$45⅛
IOil A	My 42½	16	375	425	$45⅛
IOil A	My 42½p	10	195	80	$45⅛
IOil A	My 45	204	944	225	$45⅛
IOil A	My 45 p	34	152	140	$45⅛
IOil A	My 50	12	16	60	$45⅛
IOil A	Ag 40	3	44	$6⅛	$45⅛
IOil A	Ag 40 p	28	216	90	$45⅛
IOil A	Ag 42½p	1	93	100	$45⅛
IOil A	Ag 45	62	830	335	$45⅛
IOil A	Ag 45 p	46	133	200	$45⅛
IOil A	Ag 50	8	55	115	$45⅛
L Mnr	Mr 25	15	85	250	$27
L Mnr	Mr 25 p	32	270	55	$27
Mitel	Mr 5	7	66	$5⅛	$10⅛
Mitel	Mr 7½	93	673	280	$10⅛
Mitel	Mr 9	30	46	170	$10⅛
Mitel	Mr 10	451	1820	85	$10⅛
Mitel	Mr 10 p	2	157	75	$10⅛
Mitel	Mr 12½	15	15	35	$10⅛
Mitel	Jn 5	3	33	$5⅛	$10⅛
Mitel	Jn 7½	49	383	315	$10⅛
Mitel	Jn 7½p	10	264	20	$10⅛
Mitel	Jn 9	2	522	215	$10⅛
Mitel	Jn 10	65	2129	155	$10⅛
Mitel	Jn 10 p	15	36	90	$10⅛
Mitel	Jn 12½	19	19	55	$10⅛
Mitel	Jn 12½p	5	5	250	$10⅛
Mitel	Sp 7½	3	205	390	$10⅛
Mitel	Sp 9	23	25	275	$10⅛
Mitel	Sp 9 p	10	30	70	$10⅛
Mitel	Sp 10	44	164	205	$10⅛
Mitel	Sp 10 p	9	37	110	$10⅛
Mitel	Sp 12½	13	19	100	$10⅛
Moore	Fb 50	20	45	$17⅛	$67⅛
Moore	Fb 50 p	100	103	1	$67⅛
Moore	Fb 60	4	429	$8⅛	$67⅛
Moore	Fb 65	79	131	335	$67⅛
Moore	Fb 65 p	77	41	20	$67⅛
Moore	My 55	6	300	425	$67⅛
Moore	My 50	15	100	$8⅛	$67⅛
Moore	My 65	1	40	475	$67⅛
Moore	My 65 p	5	5	135	$67⅛
Moore	Ag 65	5	13	55	$67⅛
Moore	Ag 65 p	5	5	250	$67⅛
Nat Bk	Fb 12½	35	230	375	$16⅛
Nat Bk	Fb 15	156	1570	110	$16⅛
Nat Bk	My 12½	31	1113	375	$16⅛
Nat Bk	My 15	25	1061	175	$16⅛
Nat Bk	My 17½	200	433	50	$16⅛
Nat Bk	Ag 12½	6	1330	387	$16⅛
Nat Bk	Ag 15	60	1036	185	$16⅛
Nat Bk	Ag 17½	153	414	80	$16⅛
Nor Tel	Ap 40	20	209	$13¼	$52⅛
Nor Tel	Ap 40 p	35	478	5	$52⅛
Nor Tel	Ap 42½	15	272	$10⅛	$52⅛
Nor Tel	Ap 42½p	10	503	10	$52⅛
Nor Tel	Ap 45	30	1361	$8⅛	$52⅛
Nor Tel	Ap 45 p	62	883	20	$52⅛
Nor Tel	Ap 47½	361	821	$6⅛	$52⅛
Nor Tel	Ap 47½p	79	854	50	$52⅛
Nor Tel	Ap 50	582	1929	460	$52⅛
Nor Tel	Ap 50 p	477	983	100	$52⅛
Nor Tel	Ap 55	702	2070	190	$52⅛
Nor Tel	Ap 55 p	173	358	340	$52⅛
Nor Tel	Jy 42½	6	40	$11⅛	$52⅛
Nor Tel	Jy 45	1	325	$9½	$52⅛
Nor Tel	Jy 45 p	14	177	60	$52⅛
Nor Tel	Jy 47½	55	329	$7⅛	$52⅛
Nor Tel	Jy 47½p	45	210	110	$52⅛
Nor Tel	Jy 50	307	1710	$6⅛	$52⅛
Nor Tel	Jy 50 p	13	532	175	$52⅛
Nor Tel	Jy 55	205	1033	340	$52⅛
Nor Tel	Jy 55 p	46	94	410	$52⅛
Nor Tel	Oc 50	3	39	$7½	$52⅛
Nor Tel	Oc 50 p	30	74	245	$52⅛
Nor Tel	Oc 55	48	109	460	$52⅛
Noran	Fb 17½	21	560	362	$21⅛
Noran	Fb 20	160	1878	120	$21⅛
Noran	Fb 20 p	70	284	10	$21⅛
Noran	Fb 22½	150	683	30	$21⅛
Noran	My 17½	145	1003	387	$21⅛
Noran	My 20	191	797	212	$21⅛
Noran	My 20 p	10	179	60	$21⅛
Noran	My 22½	147	1161	100	$21⅛
Noran	My 22½p	20	29	185	$21⅛
Noran	Ag 17½	15	100	425	$21⅛
Noran	Ag 20	31	600	275	$21⅛
Noran	Ag 22½	70	463	150	$21⅛
Noran	Ag 22½p	5	15	200	$21⅛
Numac	My 15	7	17	110	$14½
Nva A f	Fb 7½	402	13042	15	$7⅛
Nva A f	My 7½	93	5945	45	$7⅛
Nva A f	My 7½p	12	114	25	$7⅛
Nva A f	My 8	130	132	15	$7⅛
Nva A f	Ag 5	5	14	270	$7⅛
Nva A f	Ag 7½	140	2291	55	$7⅛
Nva A f	Ag 8	110	245	30	$7⅛
Oba 01	Mr 77½	5	40	$10½	$88⅛
Oba 01	Mr 80	75	231	$8¼	$88⅛
Oba 01	Mr 82½	26	386	$5½	$88⅛
Oba 01	Mr 85	22	1050	325	$88⅛
Oba 01	Mr 87½	279	1611	135	$88⅛
Oba 01	Mr 87½p	25	536	105	$88⅛
Oba 01	Jn 82½	11	210	$5¼	$88⅛
Oba 01	Jn 82½p	18	454	45	$88⅛
Oba 01	Jn 85	44	272	362	$88⅛
Oba 01	Jn 87½p	8	314	212	$88⅛
Oba 01	Jn 90	1	413	145	$88⅛
Oba 01	Jn 90 p	40	60	312	$88⅛
Oba 01	Sp 85	200	267	437	$88⅛
Oba 01	Sp 85 p	7	167	185	$88⅛
Oba 01	Sp 87½	20	466	262	$88⅛
Obd 04	Mr 90 p	50	122	75	$92⅛
Obd 04	Jn 87½p	30	270	110	$92⅛
Obd 04	Sp 87½	6		$5⅞	$92⅛
Obd 04	Sp 87½p	10	20	135	$92⅛
Obd 04	Sp 90 p	20	134	200	$92⅛
Obd 04	Sp 92½	50	65	725	$92⅛
Placer	Mr 25	67	621	110	$25⅛
Placer	Mr 27½	58	418	25	$25⅛
Placer	Mr 27½p	28	28	260	$25⅛
Placer	Jn 22½	4	253	315	$25⅛
Placer	Jn 25	336	348	160	$25⅛
Placer	Jn 25 p	213	223	100	$25⅛
Powr f	Fb 25	400	483	325	$28
Powr f	Fb 27½	100	153	90	$28
Powr f	Fb 30	15	30	15	$28
Powr f	Fb 30 p	10	10	200	$28
Powr f	My 27½	38	57	212	$28
Powr f	My 30	30	160	80	$28
Powr f	Ag 27½	3	5	275	$28
Powr f	Ag 27½p	5	15	105	$28
Powr f	Ag 30	5	5	110	$28
Powr f	Ag 30 p	10	10	250	$28
Rang	Ap 6	350	554	75	$6⅛
Rang	Ap 7½	125	3345	25	$6⅛
Rang	Ap 7½p	8	366	140	$6⅛
Rang	Jy 6	65	85	110	$6⅛
Rang	Jy 6 p	320	330	40	$6⅛
Rang	Jy 7½	26	1204	50	$6⅛
Rang	Oc 6	5	40	125	$6⅛
Roy Bk	Ap 27½	457	824	485	$31⅛
Roy Bk	Ap 30	830	3128	200	$31⅛
Roy Bk	Ap 30 p	5	381	45	$31⅛
Roy Bk	Ap 32½	56	800	95	$31⅛
Roy Bk	Ap 32½p	15	705	145	$31⅛
Roy Bk	Jy 30	14	344	275	$31⅛
Roy Bk	Jy 32½	41	425	140	$31⅛
Roy Bk	Jy 32½p	5	10	175	$31⅛
Roy Bk	Oc 30	10	85	350	$31⅛
Roy Bk	Oc 32½	47	66	205	$31⅛
Seprm	Ap 45	12	44	$9⅛	$54⅛
Seprm	Ap 45 p	10	64	30	$54⅛
Seprm	Ap 47½	174	339	$6⅛	$54⅛
Seprm	Ap 50	140	1021	495	$54⅛
Seprm	Ap 50 p	32	351	30	$54⅛
Seprm	Ap 55	88	676	150	$54⅛
Seprm	Ap 55 p	34	57	200	$54⅛
Seprm	Jy 50	4	79	$6⅛	$54⅛
Seprm	Jy 55	37	131	280	$54⅛
Seprm	Jy 55 p	10	23	250	$54⅛
Seprm	Oc 55	3	41	365	$54⅛
Shell C	Fb 22½	632	1310	50	$22⅛
Shell C	My 20	10	97	315	$22⅛
Shell C	My 20 p	10	69	25	$22⅛
Shell C	My 22½	632	1504	140	$22⅛
Shell C	My 25	40	845	50	$22⅛
Shell C	Ag 22½	5	97	200	$22⅛
Spar f	Ap 30 p	20	20	300	$27
Silco A	Fb 20	1	951	400	$23⅛
Silco A	Fb 22½	148	924	125	$23⅛
Silco A	Fb 25	10	759	40	$23⅛
Silco A	My 20	13	1661	400	$23⅛
Silco A	My 22½	99	460	175	$23⅛
Silco A	My 22½p	3	66	50	$23⅛
Silco A	My 25	30	269	110	$23⅛
Silco A	Ag 20	11	249	450	$23⅛
Silco A	Ag 22½	60	526	250	$23⅛
Silco A	Ag 25	8	154	125	$23⅛
T-D Bk	Mr 15	205	1509	475	$19⅛
T-D Bk	Mr 17½	403	1440	215	$19⅛
T-D Bk	Mr 20	40	139	35	$19⅛
T-D Bk	Jn 15	10	55	445	$19⅛
T-D Bk	Jn 17½	35	693	250	$19⅛
T-D Bk	Jn 20	69	484	105	$19⅛
T-D Bk	Sp 17½	240	244	270	$19⅛
T-D Bk	Sp 20	78	183	150	$19⅛
TIX	Fb 120	69	16	$10¼	130¼
TIX	Fb 125	217	257	$5⅛	130¼
TIX	Fb 125 p	255	365	40	130¼
TIX	Fb 130	111	131	110	130¼
TIX	Fb 130 p	127	138	170	130¼
TIX	Mr115 p	10	227	5	130¼
TIX	Mr120	27	357	$10	130¼
TIX	Mr125	18	262	$5½	130¼
TIX	Mr125 p	45	163	80	130¼
TIX	Mr130	131	310	200	130¼
TIX	Mr130 p	97	97	245	130¼
TIX	Ap 120	5		$10⅛	130¼
TIX	Ap 130	272	469	280	130¼
TIX	Ap 130 p	180	210	300	130¼
Total P	Ap 12½	121	1045	130	$13⅛
Total P	Ap 15	110	110	45	$13⅛
Total P	Jy 12½	29	99	155	$13⅛
Total P	Jy 12½p	20	79	50	$13⅛
Total P	Oc 15 p	20	20	210	$13⅛
TrAlt A	My 22½	3	180	190	$24⅛
TrAlt A	Ag 25 p	5	6	150	$24⅛
TrC PL	My 20	45	542	300	$22⅛
TrC PL	My 22½	57	295	125	$22⅛
TrC PL	Ag 20	5	255	325	$22⅛
TrC PL	Ag 22½	10	467	150	$22⅛
Wcoast	Sp 15	30	85		$15½
Wlkr R	Mr 25	139	2165	212	$27⅛
Wlkr R	Mr 25 p	35	784	25	$27⅛
Wlkr R	Mr 27½	148	245	60	$27⅛
Wlkr R	Mr 27½p	5	345	100	$27⅛
Wlkr R	Jn 25	20	441	275	$27⅛
Wlkr R	Jn 27½	41	313	125	$27⅛
Wlkr R	Sp 25	16	222	300	$27⅛
Wlkr R	Sp 27½	2	94	130	$27⅛
Wlkr R	Sp 27½p	4	5	125	$27⅛
XCB	Mr125 p	5	65	90	127⅛
XXM	Mr125 p	5	175	80	132
XXM	Mr130	106	104	300	132
XXM	Mr130 p	114	76	237	132
XXM	Ap 130	25	3	425	132

Total volume 35362.
Total open interest 358221.

L'ARGENT

Les courtiers londoniens ont baissé hier le prix de l'argent de $0,072 cents américains par rapport à l'ouverture de la veille Mercredi $6,167

MONTREAL — Handy and Harman évaluait le prix de l'argent canadien à $8,247 l'once troy.

NEW YORK- Handy & Harman's évaluait le prix de l'argent américain à $6,210 l'once troy.

FONDS MUTUELS

MEMBERS
Aetna-Midland
yMMF 9.46 10.00
Fix Inc 10.07
Div 9.83
Rsces Can 9.88
AGF Group
Am Gth 18.12
Cdn Gas Eqy 6.48
Cdn Sec Gth 6.55
Cdn Trusteed 4.45
Corp Inv 10.52
Cp Inv Stk 5.78
Gth Eqty 6.68
HiTech 9.05
Japan 8.21
nMMF 10.05 10.00
Opin Eqty 4.32
Special 10.34
Pfd Inc 9.97
Assoc. Inv. 5.88
Bolton Tremblay
Cda Cumi. 12.98
Inc Fd 10.89
Intern'll 15.41
Mny Fd 9.64 1.00
Pfd. Rsces 12.25
Taurus 5.28
Calvin Bullock
Acrofd 1.97
Banner Fd 5.43
CIF 7.15
CIF Inc. 8.18
Central Group
vCompound 12.41
vDiv 12.88
vFund 4000 5.91
vInt'l Gth 8.14
vNat Rs Gth 5.22
vNrthn Eqy 4.76
vRev Gth 3.77
vUnivest 6.15
CSA Mgt Group
Goldfd 3.67
Goldtrust 4.33
Confed Group
Dolphin Eq 7.58
yDolph. Mtge 5.21
Cundill Group
vSecurity 11.52
vValue 11.36
Dynamic Group
vnDyAm Cdn 9.01
vnDyAm US 6.81
vnDy Cdn Fd 16.28
vnDyGrd Gold 3.61
vnDy Income 5.61
vnProspect .76
Eaton Bay Group
Cmmnwlth 9.12
Dividend 6.59
Growth 11.45
Income 3.89
Intern'll 13.02
vMny 9.04 10.00
vMortge 10.29
Viking 12.70
E-P Mny 10.11 1.00
Guaranty Trust
vnInv Eqty 16.44
vnInv Inc 3.95
vnMtge 10.30
Guardian Group
Cdn 5.87
Enterprise 1.43
Gth Fund 22.28
North Am 6.63
STMny 9.31 10.08
World Eqty 6.16
Investors Group
vBond 4.06
vDividend 8.58
vGth 8.36
vIndex Stk 5.02
vIntern'll 12.71
vJapan 20.05
vMortgage 4.98
xdvMutual 7.55
vProv Stk 10.07
lvReal Prop 4.99
xReitrmnt 16.70
Jones Heward
vnJH Fd Ltd 6.11
vnJH Amer 6.16
McLeod Yng Weir
nCan Bk 9.32 1.00
nGovt 9.21 1.00
vnMKW Lotus 11.15
Montreal Trust
vnEqty 24.82
vnIncome 7.47
vnIntern'll 14.80
vnMortge 10.19
Mutual Group
nMMF 8.54 1.00
Div 25 10.28
Div 40 10.57
Div 55 10.61
Equifund 10.60
Ont. Teachers Gr.
vnAggressv 22.31
vnDivrsfd 22.78
vnFix 10.36 10.00
vnMtge 25.82
Principal Group
vBond 2.81
yCollective 16.59
vEquity US 6.30
vGrowth 6.92
vVenture 8.94
vWorld USF 6.54
Prudential Group
Growth 8.64
Income 5.07
Put Hld Sci. 9.57
Royfund Group
nRoyfd 14.64
nRoyFd Inc. 4.78
Sagil Group
yCam. Gth 7.00
vInt'l Eqy 2.87
vIntl Inc. 4.66
vTrans A 5.93
vTrans B 79.70
vTrans C 12.62
vSask Dev Fd 5.27
Sterling Group
Equity 6.08
yMortgage 4.97
Templeton Group
Temp Gth 13.62
Temp Cdn 4.58
Trimark Group
Trimark 9.58
Trimark Cdn 8.56
Universal Group
vAmerican 5.32
Equity 4.74
vIncome 4.48
Japan 6.10
yResource 5.65
vnWaltaine 41.57
NON-MEMBERS
vnAltamira Fd 6.31
Beaubran Group
yHypo 10.23
yInc 7.11
lyObligation 9.30
vnCan-Anaes 9.20
yCapital Gth 8.54
nCapstone 5.31
Co-Op Trust Gr.
vnCT Mut 16.36
vnGth 9.35
vnIncome 8.82
Desjardins Gr. 21
vnActions 16.00
yHypo 4.34
yIntern'll 14.65
yObllig 4.43
Dixon Krog Gr.
D K Trust 12.45
D K Int'l 15.04
Heritage 3.59
6Domequity 10.66
nFst Cdn Mtg 11.27
yFiscon 7.25
Harvard 13.76
Industrial Group
CS Mgt 9.28 10.00
Indust Am 5.73
Indust Div 8.45
Indust Eq 14.27
Indust Gth 10.09
Indus Inc 8.72
Indust Pens 4.31
Mack Eqty 1.97
Mack Mtg 1.04
yMaritime Eq 4.24
Marlborough 9.96
yMD Growth 9.73
MER Group
Equity 12.28
Growth 12.06
MMF 957 10.00
nNatrusco 28.54
NW Group
yCanadian 6.77
yEquity 12.19
NWTrustEq15.71rPe
Pac Gth 7.44
Pac Rct 5.65
Pac Ut Gth 4.63
PHN Group
yBond 8.68
yCanadian 14.16
yDiv Inc 12.22
yFund 25.43
yPooled 38.42
yRRSP 34.99
PMF Mgt. Ltd.
nPension 9.93
nXanadu Fd 8.35
Pret et Revenue
yAmer 20.49
yCanadian 9.88
yFonds H 5.14
yRetraite 15.29
ySyncrovest 6.95
yTradex 6.35
Trust General
vnActions 18.56
vnObllig Hypo 8.54
vnHypo 10.22
vnVal Am 9.29
United Group
Accum 8.02
Accum R. 9.06
Amer 4.72
Cont. Mtge 5.20
Security 4.19
Venture 8.07
Venture Ret 9.79
Western Gth 3.77

U.S. FUNDS
Fid Trend 39.61
Dreyfus Group
A bond 13.36
CalTx 13.60
Dreyfus —
Interm 12.67
Levge 16.42
GthOp —
NY Tx 13.83
Sol Inc —
Tax Ex 11.42
Thrd C 6.92
Kemper Tech 11.42
Keystone Group
Cus K1 8.53
Cus K2 6.57
Cus S1 19.41
Cus S3 8.23
Resh 16.61
Mnhtn 7.20
Oppen 9.06
Put Gthinc 11.44

LES AURIFÈRES

Fermeture

Afrique du Sud (Adr's $U.S.)

	Offre	Dem.	Chan. net
Anglo. Amer Gold	8 3/16	8 7/16	+3/16
Blyvooruitzicht	7 15/16	8 1/16	—1/16
Brocken	1 1/8	1 1/8	inch.
Buffelsfontein	32 1/2	33 1/2	+7/8
Cons.Modderfontein	5	5 1/2	inch.
De Beers Cons	4 11/16	4 3/4	+1/32
Doornfontein	14 1/2	15 1/2	—1/2
Driefontein Cons.	23 3/4	23 1/2	+1/4

LES AURIFÈRES

Durban Deep	12	13	—1/4
E.R.P.M.	7 1/4	7 3/4	—1/4
Elsburg	2 1/2	2 3/4	+1/4
Free State Geduld	20 1/4	20 3/4	+1/4
Grootvlei	7 1/4	7 3/4	+1/8
Harmony	12 3/4	13 1/4	+1/2
Hartebeesfontein	4 3/4	4 7/8	+1/4
Kinross	14 1/2	15 1/2	+1/4
Kloof	34 3/4	35	+1/4
Leslie	2,40	2.60	inch.
Libanon	19 1/2	20 1/4	+1
Loraine	3 1/4	3 3/4	+1/8
Marievale	1 3/4	1 7/8	+1/8
President Brand	23 1/2	23 7/8	+1/4
President Steyn	27 3/4	27 7/8	+1/4
Randfontein	8 3/4	9	+
Rustenburg Platinum	8 1/4	8 1/2	+1/4
S.A. Land	2 1/2	2 3/4	+1/4
St. Helena	16 1/2	16 3/4	+1/2
Southvaal Holdings	38	39	+2 1/2
Stilfontein	9 1/2	9 3/4	+1/4
Vaal Reefs	8 1/4	8 3/4	+1 1/4
Venterspost	7 3/4	7 7/8	+1/4
Welkom	6 7/8	7 1/4	+1/8
Western Areas	3 1/2	3 3/4	+1/4
Western Deep	35 1/4	35 3/4	+1 1/4
Western Holdings	27 1/4	27 1/2	+1/4
West Rand Cons.	4 1/8	4 1/4	+1/8
Winkelhaak	29 1/2	31	+1/4

par Osler, Wills, Bickle Ltd.

LES BESTIAUX

(PC) — Les arrivages au marché de Montréal hier comprenaient 984 bovins, 1 017 veaux, un mouton et 49 porcs.

Les prix s'établissaient ainsi:

Bouvillons: A1,A2: $79,75-83; B: $70-76,75.

Génisses: commercial: $50-58,25.

Vaches: D1,D2: $53-56,75; D3: $48-52,75; D5: $45-47,75.

Taureaux: $53,50-64.

Veaux de choix: $100-115; bons animaux: $80-100; moyens et communs: $50-80.

Bons veaux de remplacement: $80-108; moyens et communs: $70-79.

Gorets: $53,50-59,75.

Prix moyen du porc ontarien, lundi: $71,42; mardi: $72,21.

Centre de perfectionnement HEC

Accédez au monde de la finance!

Gestion financière pour non-financiers

27 et 28 février et 1er mars 1985
09:00 à 17:00

Vous apprendrez le langage comptable et financier, la lecture des états financiers, l'utilisation des ratios, le contrôle des coûts d'opération, les différents types de budgets et la rentabilité des projets d'investissement.

Professeur:

M. Pierre Langevin
L.Sc. comm.
D.E.S. écon. appl.
C.A.

Professeur de finance à l'Ecole des H.E.C., M. Langevin est aussi économiste et conseiller en administration. Il a auparavant participé à titre d'expert-conseil à plusieurs projets dans différents types d'organisations.

Participants: tous les cadres, sauf les professionnels de la comptabilité ou de la finance.
(Aucun préalable académique n'est requis).

Date limite d'inscription: le 13 février 1985
(Le nombre d'inscriptions est limité; réservez dès maintenant).

Comment s'inscrire: communiquez avec le Centre de perfectionnement de l'École des Hautes Études Commerciales, au: **(514) 343-4495.**

Centre de perfectionnement HEC

Maximisez votre performance

La gestion des stocks et des matières

6, 7 et 8 mars 1985
09:00 à 17:00

Votre système de gestion de stocks est-il adéquat? Quelles sont les conséquences sur votre entreprise? Apprenez à analyser d'une façon systématique les problèmes au niveau du système des stocks et à identifier des décisions susceptibles de corriger ou d'éliminer ces problèmes.

Professeur:

M. Eisenhower C. Etienne
Ph.D. production
Professeur à l'École des H.E.C.

Invité:
Un membre de l'exécutif de l'Association canadienne pour la gestion de la production et des stocks (A.C.G.P.S.) sera invité pour une partie du programme.

Participants: les personnes concernées par la gestion des stocks et des matières.
(Aucun préalable académique n'est requis)

Date limite d'inscription: le 20 février 1985 (Le nombre d'inscription est limité; réservez dès maintenant.)

Comment s'inscrire: communiquez avec le Centre de perfectionnement de l'École des Hautes Études Commerciales, au **(514) 343-4495.**

Vraiment maître à bord

Le moteur Saab de 2 litres à arbre à cames en tête et injection de carburant a largement fait ses preuves sur route aussi bien qu'en rallye. Le châssis mis au point par les ingénieurs de Saab y est parfaitement adapté et permet d'en tirer magnifiquement parti.

Ce châssis comprend la traction avant, la direction assistée à crémaillère, des freins à disque aux quatre roues et des amortisseurs hydropneumatiques. Résultat, la puissance que vous désirez, la tenue de route qu'il vous faut . . quelles que soient les conditions de circulation.

Du moteur à la transmission et à la suspension, du confort des occupants à la capacité de charge, la Saab 900 est une voiture tout à fait spéciale. Essayez aujourd'hui même la Saab 900, la 900 Sport, la 900S ou la Saab Turbo 16 ou 16S.

SAAB
La technique suédoise. On peut s'y fier.

DÉPOSITAIRES:

Automobiles Élégante
4747 est, rue Jean Talon
Montréal 374-6550

Les Moteurs Décarie Inc.
55, rue Gince
Ville St-Laurent 334-9910

Garage Lavigne Inc.
37, rue Ste-Anne
Ste-Anne-de-Bellevue 457-5537

Robert Barrell Automobiles
11355 Côte de Liesse
Dorval 631-4387



«LA NAVETTE»
Montréal – Québec

7 fois par jour...

«La Navette» Quebecair, aussi appelée la **navette spéciale,** c'est le service navette entre Montréal et Québec. 7 fois par jour, du lundi au vendredi.

«La Navette» Quebecair, c'est la façon agréable et pratique de se rendre à Québec ou Montréal pour une réunion d'affaires...ou un match de hockey.

«LA NAVETTE» MONTRÉAL-QUÉBEC

07:15 — 07:53	lundi à vendredi
08:35 — 09:11	lundi à vendredi
12:10 — 12:47	vendredi
12:40 — 13:17	lundi à vendredi
16:00 — 16:39	lundi à jeudi
17:30 — 18:07	lundi à jeudi
18:30 — 19:07	lundi à vendredi
18:55 — 19:32	vendredi
20:55 — 21:32	lundi à vendredi
21:10 — 21:46	vendredi

«LA NAVETTE» QUÉBEC-MONTRÉAL

07:00 — 07:39	lundi à vendredi
07:35 — 08:12	lundi à vendredi
11:05 — 11:44	lundi à vendredi
16:00 — 16:39	lundi à vendredi
16:30 — 17:09	lundi à vendredi
17:00 — 17:40	lundi à jeudi
17:30 — 18:09	vendredi
22:15 — 22:52	lundi à jeudi
22:40 — 23:17	vendredi

QUEBECAIR
mon transporteur affaires

A. Gold & Sons
DEPUIS 1899

ÉPARGNEZ $50 à $70
CHAUSSURES HABILLÉES
COLLECTION AUTOGRAPH
NUNN BUSH

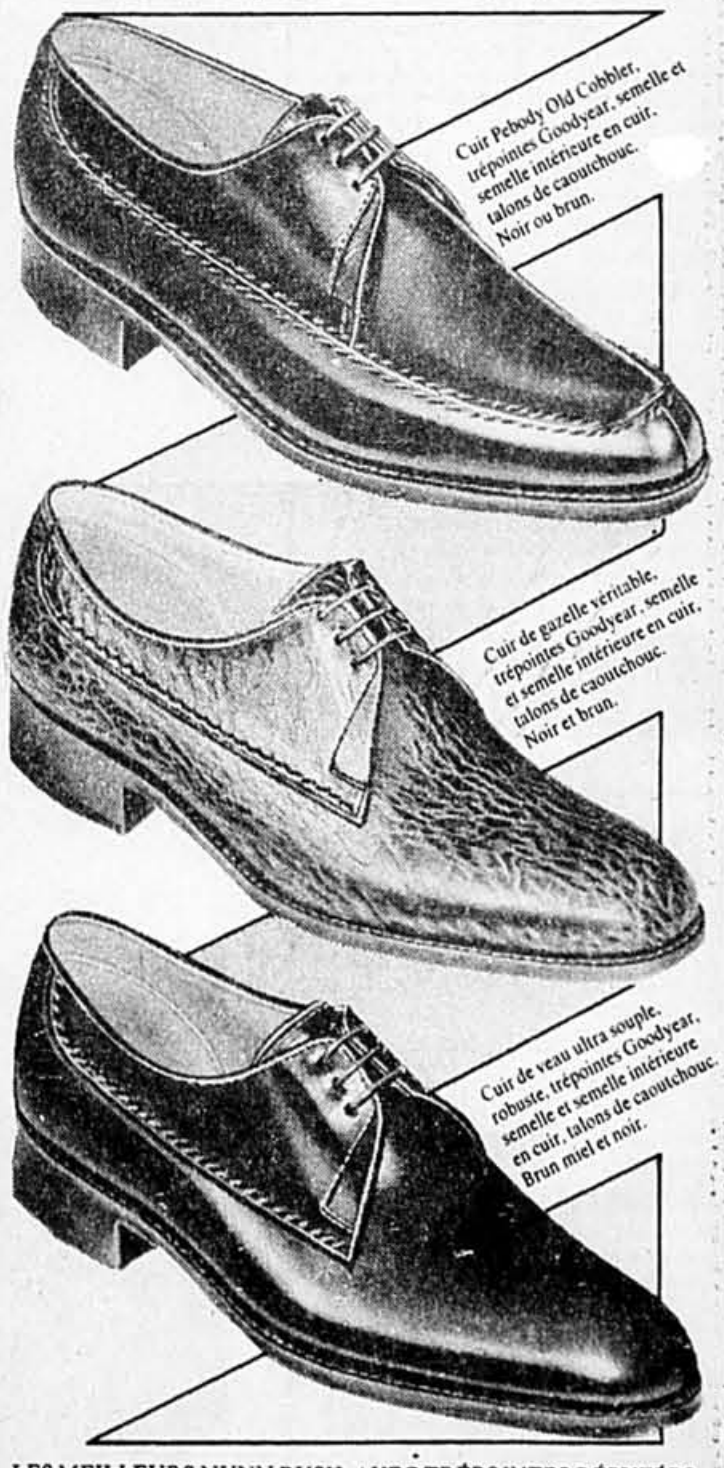

LES MEILLEURS NUNN BUSH, AVEC TRÉPOINTES RÉPUTÉES GOODYEAR OFFERTS À RABAIS EXCEPTIONNEL.

Se vendaient $125 à $145 — **$75** — Épargnez $50 à $70

Pointures 7 à 13. Largeurs B, C, D, E, EE et EEE.

N.B.: Certaines pointures et certaines largeurs ne sont pas disponibles pour tous les modèles.

388, STE-CATHERINE O. • LES GALERIES D'ANJOU • LE CARREFOUR LAVAL • CENTRE ROCKLAND •

A. Gold & Sons DEPUIS 1899

• 960, STE-CATHERINE O. • LES PROMENADES ST-BRUNO • FAIRVIEW, POINTE-CLAIRE

American Express, Visa, MasterCard, Diners, Carte Blanche, A Gold & Sons

AVIS LÉGAUX · APPELS D'OFFRES SOUMISSIONS

SOCIÉTÉ DES ALCOOLS DU QUÉBEC

appel d'offres

PROJET:
LOCATION DE CONTAINERS CITERNES
DOSSIER: **SPI-583**

Des soumissions pour fournir un service de location de containers citernes seront reçues au plus tard à 11:00 heures (heure locale), le 15 février 1985 par la Société des alcools du Québec, tel que stipulé au document d'appel d'offres.

Le document complet d'appel d'offres est disponible du lundi au jeudi (inclusivement) de 8:30 heures à 12:30 heures, de 13:30 heures à 17:00 heures et le vendredi de 8:30 heures à 12:30 heures, aux adresses suivantes:

SIÈGE SOCIAL
905 Ave de Lorimier
Montréal, QC
H2K 3V9

CENTRE DE DISTRIBUTION DE MONTRÉAL
2021 des Fûtailles
Montréal, QC
H1N 3M7

CENTRE DE DISTRIBUTION DE QUÉBEC
2900 rue Einstein
Ste-Foy, QC
G1X 3X4

Un versement remboursable de cinquante ($50.00) dollars est requis pour obtenir un document d'appel d'offres ainsi que pour chaque exemplaire additionnel. Ce montant est payable en argent comptant ou sous forme de chèque visé payable à l'ordre de la Société des alcools du Québec. Le document complet d'appel d'offres est également disponible gratuitement pour consultation sur place.

Seules les personnes, sociétés, compagnies et corporations ayant obtenu le document d'appel d'offres directement de la Société des alcools du Québec sont admises à soumissionner.

La Société des alcools du Québec ne s'engage à accepter ni la plus basse, ni aucune des soumissions reçues.

Travaux publics Canada — Public Works Canada

APPEL D'OFFRES

LES SOUMISSIONS CACHETÉES, visant le(s) entreprise(s) ou service(s) énuméré(s) ci-après, adressées, au Chef, politique et administration des marchés région du Québec, Travaux publics Canada, Complexe Guy-Favreau, 200 ouest, boul. Dorchester, Pièce 702-14, Montréal (Québec) H2Z 1X4 seront reçues jusqu'à 15:00, à la date limite déterminée. On peut se procurer les documents de soumission par l'entremise du bureau de distribution situé au 6e étage de la tour est du Complexe. Téléphone: 283-2497.

SERVICE

Appel d'offres no 85M-031P
Pour La Société canadienne des Postes
Nettoyage intérieur et entretien du terrain
Centre de traitement du courrier de la Rive sud
1650, boul. Provencher
BROSSARD (Québec)

Date limite: Jeudi, le 28 février 1985

Dépôt: $50.00

Informations générales:
Tél.: (514) 283-2497/6656

Informations techniques:
Tél.: (514) 283-6548

INSTRUCTIONS

Le dépôt afférent aux plans et devis doit être établi à l'ordre du Receveur général du Canada. Il sera remboursé sur retour des documents en bon état dans le mois qui suivra le jour de l'ouverture des soumissions.

Le Ministère ne s'engage à accepter ni la plus basse ni aucune des soumissions.

Canada

CORRECTION

À la page 2 de notre circulaire **«chasse aux étiquettes rouges»**, la soudeuse à l'arc de 230 A no 588009 illustrée montre un ENSEMBLE AVEC CHARIOT À ROUES.

Veuillez noter que le chariot à roues n'est pas compris.

Nous nous excusons des inconvénients que ces erreurs ont pu vous causer.

CANADIAN TIRE

MISE AU POINT

METRO

Dans notre circulaire Métro pour la semaine du 28 janvier au 2 février 1985, vous auriez dû lire:

Pâtes alimentaires Catelli
Spaghetti, spaghettini, macaroni coupés ou longs, vermicelle longs, fusilli.
Boite de 500 g **69¢**

Pâtes alimentaires Catelli plus protéines
Spaghetti, spaghettini, macaroni coupés.
Boite de 375 g **69¢**

Vos maitres-épiciers Métro s'excusent de ce contretemps.

Suite des Avis légaux en pages A 12 et E 11

Roger Nicolet élu président de l'UMRCQ

■ Un ingénieur des Cantons de l'Est, originaire de Belgique et maire de la municipalité d'Austin, M. Roger Nicolet, a été élu, hier, à la présidence de l'Union des Municipalités régionales de comté et des municipalités locales du Québec (UMRCQ). Il succède à André Asselin à la tête de cet organisme qui regroupe plus de 1 200 municipalités.

FLORIAN BERNARD

La démission du président Asselin et l'élection du nouveau titulaire se sont déroulées sans heurt, hier après-midi, à l'issue d'une séance spéciale du conseil d'administration de l'UMRCQ, dans la métropole. M. Asselin a justifié son départ par sa décision de se lancer en politique active au sein d'une formation conservatrice, au Québec.

Le nouveau président de l'UMRCQ est un homme d'envergure, ingénieur de profession, dont le nom est associé à plusieurs grands projets, notamment le tunnel Louis-Hyppolite Lafontaine ,la Place Ville-Marie, le Village olympique, l'aérogare de Mirabel, la Place Bonaventure, la tour du CN à Toronto, la nouvelle université d'Arabie Séoudite, le réaménagement du musée du Louvre à Paris, et autres.Il est diplômé de l'Université de Zurich, en Suisse, ainsi que de l'Université de Montréal.

Installé au Québec depuis près de 30 ans, M. Nicolet s'est engagé activement dans la politique municipale, non seulement comme maire d'Austin, mais également à titre de préfet de la Muncipalité régionale de comté de Memphrémagog et, précédemment, comme préfet du comté de Brome.

CIE GBS GENERAL BEARING SERVICE INC.
1326, rue Notre-Dame Ouest
5759, rue Hochelaga
6879, rue Jarry Est
1918, boul. des Laurentides
805, boul. Ste-Foy (Long.)
120, boul. Ste-Croix (St-Laurent)
Ouvert le samedi avant-midi: 937-7423

TIMKEN
Roulement à rouleaux coniques

QUE PEUT-ON FAIRE À UN HÔTEL AVEC 10 000 000 $?

1. On peut démolir, reconstruire et rénover entièrement 715 chambres et studios, afin que le nouveau Skyline puisse avoir les chambres les meilleures, les plus modernes et les plus claires de tout le "strip" de l'aéroport! ET C'EST EXACTEMENT CE QUE NOUS AVONS FAIT!

2. On peut complètement démolir le hall d'entrée plutôt vieillot et créer une merveille d'architecture en bois naturels, en pierres et en verre. ET C'EST EXACTEMENT CE QUE NOUS FAISONS!

3. On peut créer un ensemble de restaurants exceptionnels, unique à Toronto, que l'on appellerait le "Café Créole", où l'on offrirait de la merveilleuse cuisine Cajun avec buffet d'huîtres, vinothèque et pâtisseries sortant du four. ET NOUS FAISONS ÇA AUSSI!

4. On peut organiser une réception du tonnerre tous les soir dans notre nouvel emporium de danse disco et vidéo que l'on appellerait "Affaires"et qui serait une véritable réussite. ET C'EST EXACTEMENT CE QUI S'OUVRIRA BIENTÔT!

5. Notre rénovation de 10 000 000 $ a fait du nouveau Skyline, l'hôtel le plus intéressant et celui qui vous en donne le plus pour votre argent sur tout le "strip" de l'aéroport de Toronto. Votre chambre est prête. Venez donc vous inscrire.

6. Au nouveau Skyline, vous serez servis avec de nouvelles petites attentions et un sourire accueillant de la part de tout notre personnel. (Car *tout le monde* est fier de ce qui a été réalisé avec nos 10 000 000 $!)

Venez assister à la naissance du nouveau Skyline!

Rudy Baur
Président, hôtels York-Hannover.

YORK HANNOVER HOTELS

L'ANCIEN SKYLINE N'EST PLUS!
VIVE LE NOUVEAU SKYLINE

655, RUE DIXON, TORONTO, ONTARIO, CANADA M9W 1J4
TÉL. (416) 244-1711, TÉLEX 06-989469
AU CANADA ET AUX ÉTATS-UNIS 1-800-268-1332

BAYMART

LE PLUS POUR LE MOINS!

Les robes à la mode
Classiques, allurées, chic... on peut en dire long sur les ravissantes robes de cette collection. Leurs styles sont variés et leurs teintes pastel coloreront avec gaieté votre garde-robe d'hiver et du printemps. Choix de modèles en polyester d'entretien facile, à encolure arrondie ou bateau. Manches trois-quarts, raglan et autres. Tailles 5 à 13 ou 8 à 16. **24,99 ch.**

Les vinyles à la page
Des sacs tout-aller que vous aimerez porter! Modèles à glissière sur le dessus, bandoulière et pochette intérieure ou enveloppe classique à rabat avec deux compartiments intérieurs et une pochette à glissière. Noir, gris ou taupe. **10,99 ch.**

Gants de second choix, en cuir doublé
Leurs légères imperfections sont à peine visibles! Doublure de peluche d'acrylique pour chaleur assurée. Choisissez-les en noir ou brun pour les assortir à vos accessoires de saison. **12,99 la pai.**

Achats en magasin seulement. Baymart, robes, rayon 801 et accessoires mode, rayon 829. En vigueur jusqu'au 9 février.

la Baie

DEMANDEZ-NOUS N'IMPORTE QUOI... OU PRESQUE, À LA BAIE!