AFFAIRES La Presse

| S&P / TSX | TSX CROISSANCE | S&P / TSX 60 | NASDAQ CANADA | NASDAQ | DOW JONES | S&P 500 | OR | PÉTROLE | DOLLAR | |
|---|---|---|---|---|---|---|---|---|---|---|
| 6399,64 | 933,00 | 361,46 | 231,10 | 1401,17 | 8678,27 | 915,39 | 318,20 $US | 24,14 $US | 64,24 ¢US | 64,23 ¢EURO |
| -33,01 -0,5% | 3,88 0,4% | -1,66 -0,5% | -2,26 -1,0% | 4,63 0,3% | 106,67 1,2% | 7,04 0,8% | -0,10 -0,0% | -0,96 -3,8% | -0,10 | -0,15 |



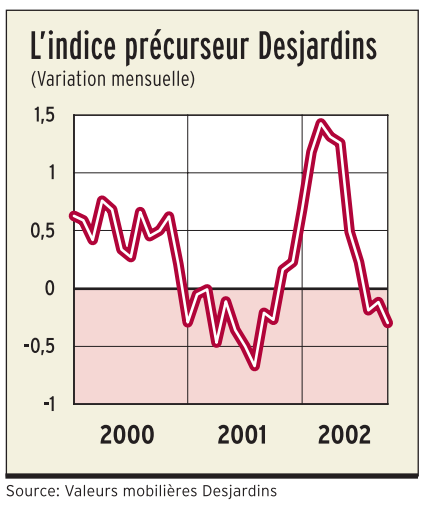

Source: Valeurs mobilières Desjardins

# L'économie québécoise décélère

RUDY LE COURS

APRÈS AVOIR ROULÉ presque à tombeau ouvert au premier semestre, l'économie québécoise ralentit depuis trois mois. Elle devrait trouver une erre d'aller plus raisonnable d'ici la fin de l'année et au début de 2003.

Voilà ce que semble indiquer l'Indice précurseur Desjardins (IPD) qui, en septembre, montrait un troisième recul d'affilée. L'IPD est fixé à partir de la mesure de 14 données dans les secteurs de la consommation, du marché du travail, de l'habitation, du commerce extérieur et de la Bourse.

Les chiffres publiés hier montrait un recul de 0,3 %, après un recul de 0,2 % en août et de 0,1 % en juillet.

*Voir ÉCONOMIE en D2*

# L'action de la Banque TD malmenée en Bourse

MICHÈLE BOISVERT

**L'action de la Banque TD a chuté de 5,4 % hier, son recul le plus important en trois mois et demi. Telle a été la sanction des investisseurs à l'annonce faite lundi, après la fermeture des marchés, que la banque augmentait de nouveau ses provisions pour mauvais prêts.**

Il s'agit du deuxième trimestre consécutif où la Toronto-Dominion (TD) révise à la hausse ses provisions pour créances douteuses. Et la facture est particulièrement salée. La TD mettra de côté 775 millions de dollars de plus que les 175 millions qu'elle avait déjà prévus au quatrième trimestre, portant à 950 millions le total des provisions pour ce trimestre. « Je m'attendais à ce que la TD augmente ses provisions pour mauvais prêts, déclare Elvis Picardo, analyste chez Global Securities. Mais j'avoue que l'ampleur de la révision m'a surpris. »

Ce sentiment était partagé par de nombreux autres analystes, assommés par l'importance de la provision supplémentaire, prise cette fois pour couvrir de mauvais prêts concentrés essentiellement dans le secteur de l'énergie. Au troisième trimestre, la TD avait augmenter ses provisions de 850 millions, pour refléter l'importance des prêts douteux consentis aux entreprises du secteur des télécommunications.

Selon l'agence Bloomberg, la hausse de lundi porte à 2,93 milliards le total des provisions pour mauvais prêts de la TD pour l'ensemble de l'exercice 2002. Ce montant représente plus de quatre fois la provision de 620 millions mise de côté en 2001.

De l'avis d'Elvis Picardo, le geste fait lundi par la TD pourrait être imité par d'autres banques canadiennes. Les banques le plus souvent montrées du doigt sont la Banque CIBC et la Scotia.

Rappelons que le 9 octobre dernier, la firme de notation torontoise DBRS avait revu à la baisse les perspectives de la TD, la Scotia et la CIBC en raison de leurs engagements importants envers les entreprises des secteurs des télécommunications, de la câblodistribution et de la technologie.

**Douche froide**

L'annonce de la TD a eu l'effet d'une douche froide sur les autres titres bancaires, plus particulièrement ceux de la Scotia et de la CIBC, qui ont perdu respectivement 3,9 % et 2,4 %. Au total, le sous-indice des services financiers à Toronto a reculé de 1,2 %.

Il s'agit de la deuxième secousse pour les titres bancaires en une semaine. Mardi dernier, le sous-indice des services financiers avait reculé de 2,6 %, après que le projet de fusion entre la Banque de Montréal et la Scotia eut essuyé une fin de non-recevoir, émanant directement du bureau du premier ministre Chrétien.

Mais pour certains gestionnaires de portefeuille, la dégelée subie par les titres bancaires, et plus particulièrement celle de la TD, représente une bonne occasion d'achat.

*Voir BANQUE TD en D2*



Le président de la Banque Toronto Dominion, Charles Baillie, et son successeur Ed Clark, qui prend les rênes le mois prochain.

Source Bloomberg

## AUJOURD'HUI

### Le président de la SEC démissionne

Harvey Pitt, le président de la Securities and Exchange Commission, a démissionné, a annoncé hier soir la Maison-Blanche. *Page D2*

### Bel effort, mais...

Hydro-Québec a finalement accouché hier d'un plan d'efficacité énergétique qu'elle qualifie d'ambitieux, mais dont les objectifs sont en réalité très modestes. *Page 3*

### Le courrier de Michel Girard

Notre chroniqueur répond à quelques lecteurs. *Page 5*

### Les grands magasins sont déçus

Pour le mois de septembre, les ventes des grands magasins, tels que Sears, La Baie, Wal-Mart et Costco, ont reculé de 3,2 % par rapport au mois d'août pour s'établir à 1,7 milliard de dollars. C'est le montant le plus faible enregistré jusqu'ici en 2002. *Page 22*

# Lebouyonnec défend Métaforia et traite les libéraux de démagogues

## Une bonne idée poursuivie par la malchance, dit-il

FRANCIS VAILLES

STÉPHANE LEBOUYONNEC en a ras le bol. Le promoteur du défunt centre de divertissement Métaforia, à Montréal, est excédé de voir le Parti libéral du Québec se faire du capital politique sur le dos d'un projet qui aurait été rentable, n'eût été la malchance, dit-il.

En agissant ainsi, le Parti libéral nuit à l'industrie du capital-risque au Québec et pourrait faire fuir les entrepreneurs, croit M. Lebouyonnec. « Ça va faire, la démagogie. Il faut que les libéraux cessent de se servir du dossier Métaforia pour faire de la petite politique », a déclaré M. Lebouyonnec.

C'est la première fois depuis un an que l'homme devenu consultant au Groupe Secor reparle publiquement de Métaforia. Il a choisi de rompre le silence en accordant une entrevue à *La Presse* Affaires.

Métaforia, rappelons-le, a ouvert ses portes en février 2001, rue Sainte-Catherine. Son spectacle virtuel *Océania* était techniquement révolutionnaire, mais l'affluence plus faible que prévu a obligé l'entreprise à déclarer faillite quelques mois plus tard. L'aventure a fait perdre quelque 25 millions de dollars à la Société générale de financement (SGF) et à Investissement Québec, deux entités du gouvernement du Québec.

Aujourd'hui, les libéraux parlent d'un projet « broche à foin » et prennent Métaforia en exemple pour dénoncer l'interventionnisme à outrance du Parti québécois dans l'économie. Ces propos irritent M. Lebouyonnec, d'allégeance péquiste, qui a décidé de se vider le coeur.

Photo ROBERT NADON, La Presse ©

**C'est la première fois depuis un an que Stéphane Lebouyonnec reparle publiquement de Métaforia.**

Tout pouvait laisser croire que Métaforia connaîtrait le succès, selon son ex-promoteur. En 1998, 600 000 personnes ont payé 5 $ US chacune pour voir le spectacle *Océania* à l'Exposition universelle de Lisbonne, au Portugal. L'Expo durait trois mois et demi.

En 1999, ajoute-t-il, une étude de la firme américaine Forrester Research prévoyait une explosion de ce type d'attraction, avec l'ouverture de 207 zones d'expérience aux États-Unis et un total de 326 millions de visiteurs. Plusieurs organisations ont d'ailleurs misé sur des produits similaires, dit M. Lebouyonnec, qui mentionne le projet de Walt Disney à Chicago et ceux, à Montréal, du Club Med et de Canderel (Forum Pepsi).

**Des règles nuisibles à la SGF**

Métaforia avait même réussi à conclure une entente de principe avec Simon Property Group, à la fin de 1999. Le promoteur immobilier américain prévoyait le déploiement du spectacle dans cinq emplacements, à commencer par le Mall of America, à Minneapolis, et le Caesars Palace de Vegas, dit M. Lebouyonnec, qui reconnaît toutefois que le loyer était plus élevé (60 $ US le pied carré) qu'à Montréal (40 $ CAN). Cette entente reconnaissait une valeur de 24 millions US à Métaforia.

L'ingénieur de formation ne critique pas la SGF, mais croit que deux de ses règles ont nui au projet. D'abord, la société d'État tenait mordicus à ce que le premier centre voit le jour au Québec, question de retombées économiques, mais le projet était d'abord destiné à des centres urbains plus importants, aux États-Unis.

Dès le départ, rappelle d'ailleurs M. Lebouyonnec, la SGF savait qu'il fallait lancer deux et même trois centres pour amortir les coûts de développement et rentabiliser l'entreprise, une affirmation que ne nie pas le porte-parole de la société d'État, Jean-Yves Duthel.

*Voir LEBOUYONNEC en D2*

**Autre texte en D2**

évolution à la Fraser

Depuis 120 ans, Fraser est synonyme d'ameublement traditionnel. Découvrez dès aujourd'hui la Boutique Évolution : la collection contemporaine signée Fraser, **présentement offerte à prix alléchants.**

Fraser DEPUIS·SINCE·1880

Des meubles sans pareil®

Fraser2002boutiqueévolution

8300, rue Devonshire, Montréal (514) 342-0050 www.meublesfraser.com

3076605A

3076613

# Le président de la SEC démissionne

*Associated Press*

WASHINGTON — Soumis à une forte pression, Harvey Pitt, le président de la Securities and Exchange Commission (SEC), gendarme de la Bourse américaine, a démissionné hier, le jour des élections américaines de mi-mandat.

Dans une lettre au président George W. Bush, Harvey Pitt a déclaré que « le tumulte entourant (sa) présidence » rend sa tâche difficile. « Plutôt que d'être un poids pour vous ou pour l'agence, je pense qu'il est dans l'intérêt de tous que je me retire maintenant, pour permettre à l'agence de poursuivre les efforts importants que nous avons entrepris. »

Trois responsables américains, ayant requis l'anonymat, ont déclaré que la Maison-Blanche avait rapidement accepté la démission de Harvey Pitt, l'homme à la tête de la Commission qui a posé une foule de problèmes politiques au président George W. Bush, notamment dans les batailles opposant démocrates et républicains dans les élections de mi-mandat.

Harvey Pitt, qui a commencé à travailler à la SEC dans les années 1960 et travaillé en tant qu'avocat à Washington, avait essuyé des critiques pour avoir rencontré les responsables des entreprises soumises aux enquêtes de la SEC, qui contrôle la régularité des opérations de la Bourse américaine.

On lui reprochait également ses liens avec des firmes comptables américaines, à l'heure où la SEC enquête sur d'importantes malversations comptables commises dans les grandes corporations américaines. M. Pitt avait représenté cinq grandes firmes de comptabilité lorsqu'il exerçait dans le privé. Le mois dernier, les démocrates avaient demandé sa démission.

Hier soir, un haut responsable américain a déclaré que la Maison-Blanche n'avait pas encore décidé qui remplacerait Harvey Pitt à la tête de la SEC.

Photothèque Reuters ©

**Harvey Pitt**

## | BANQUE TD |

*Suite de la page D1*

« Le ménage est fait, estime Jean-Paul Giacometti, gestionnaire chez Claret. À mon avis, le pire est derrière et, au prix actuel, l'action de la Banque TD offre un rendement de dividende de 4 %, ce qui n'est pas négligeable. »

L'évolution de l'action de la TD en cours de séance semble donné raison à M. Giacometti. Après avoir chuté de 9,6 % à l'ouverture des marchés, l'action s'est par la suite redressée pour limiter son recul à 5,4 %.

D'ailleurs, même si la majorité des analystes ont révisé à la baisse leurs prévisions de résultats pour la TD, ainsi que leur cours cible, nombreux sont ceux qui recommandent l'achat du titre. Selon l'agence Bloomberg, 61,5 % des analystes qui suivent la TD en recommande l'achat.

« J'appelle l'année 2002, l'année du concierge, déclare Pierre Bernard, gestionnaire chez BLC Edmond de Rothchild. Toutes les entreprises ont profité de la débâcle boursière pour faire le ménage et faire maison nette pour 2003. Je m'attends d'ailleurs à ce que d'autres banques suivent la TD. »

L'action de la Banque TD a finalement clôturé hier à 29,50 $, en baisse de 1,70 $.

## ÉCONO FLASHES

### Noranda | Décotée par DBRS

LA SOCIÉTÉ Dominion Bond Rating Service vient d'abaisser la cote des titres de dette de Noranda. Selon DBRS, les dépenses que Noranda consacre à de nouvelles mines et les bas prix du métal ont réduit la capacité de la compagnie de faire des paiements sur sa dette. Ainsi, Dominion a réduire de BBB+ à BBB la cote des titres de dette à long terme de 4,5 millions de dollars. Par ailleurs, la cote de la dette convertible de 150 millions de Noranda a été abaissée d'un cran, passant de BBB à BBB-. La cote de la dette de 650 millions à court terme est passée de R-1 à R-2. Toutes ces notations portent sur des émissions considérées sans risque. Noranda — plus importante compagnie minière canadienne au chapitre des ventes — tente d'épargner de l'argent en versant en actions le dividende à Brascan, qui a une participation de 40 % dans la compagnie. L'action a gagné 5 cents et terminé à 14,85 $ hier à la Bourse de Toronto.

### Nortel | Contrat de 100 millions dans les Caraïbes

NORTEL NETWORKS a annoncé hier avoir conclu une entente d'environ 100 millions de dollars sur trois ans pour fournir l'équipement d'un réseau sans fil à une grande compagnie de télécommunications des Caraïbes. Nortel deviendra le fournisseur exclusif de réseau GSM et GPRS pour Cable & Wireless West Indies, a indiqué l'équipementier dans un communiqué. Ce réseau devrait desservir des clients de 12 pays dans la région, dont la Jamaïque, les îles Caïmans et la Barbade. Cable & Wireless West Indies est une filiale de la compagnie britannique Cable & Wireless. La Jamaïque et les îles Caïmans étaient auparavant desservies par Ericsson, un rival de Nortel et un fournisseur de longue date de Cable & Wireless.

### GM | Contrat de 50 millions avec l'armée canadienne

L'ARMÉE canadienne a annoncé hier l'octroi d'un contrat d'environ 49,7 millions de dollars à General Motors pour la fabrication d'un nouveau parc de véhicules militaires légers. Le contrat, qui prévoit la livraison de 861 camions légers, spécifie que les véhicules seront construits par GM à Detroit avant d'être adaptés à leurs fonctions militaires au Canada. Ce nouveau modèle de camion militaire sera fabriqué à partir de la série de camions Silverado de GM, et sera équipé par la suite de composantes militaires. Le camion sera utilisé principalement par la réserve et ne sera pas déployé lors de missions à l'étranger. Les premiers véhicules seront livrés au printemps 2003.

### Four Seasons | Perte de 9 % en Bourse

LE TITRE de la chaîne hôtelière de luxe Four Seasons a planté hier en Bourse après que le groupe eut annoncé lundi soir que ses résultats des troisième et quatrième trimestres seraient inférieurs aux prévisions. Four Seasons, dont la performance fait figure de baromètre pour l'industrie touristique de luxe, a indiqué lundi que les annulations de réservations de chambres dans ses deux hôtels de Bali et la fermeture de ses hôtels à Jakarta et en Europe avaient affecté ses résultats. Les attentats du 11 septembre 2002 et ceux de Bali en octobre dernier, combinés à une certaine faiblesse économique, ont aussi contribué à la révision à la baisse des prévisions. Le titre de Four Seasons a terminé la journée à 49,99 $ à la Bourse de Toronto, en baisse de 4,94 $. La compagnie prévoit une perte de 35 cents par action au troisième trimestre terminé à la fin de septembre, comparativement à une prévision initiale d'un bénéfice d'entre 24 et 28 cents par action.

### CanWest | La perte se creuse

CANWEST Global Communications a creusé sa perte au quatrième trimestre en raison notamment d'une baisse du chiffre d'affaires par rapport à la période correspondante de l'an dernier, a rapporté hier le premier éditeur de journaux canadiens. CanWest a rapporté une perte de 104,1 millions de dollars, ou 59 cents par action, au trimestre terminé à la fin d'août, comparativement à une perte de 37 millions, ou 22 cents par action, un an plus tôt.

*Reuters*

## | MÉTAFORIA |

# Un spectacle de 35 minutes pour 20 $

FRANCIS VAILLES

STÉPHANE LEBOUYONNEC admet avoir fait des erreurs dans le dossier Métaforia. Il ne nie pas, par exemple, que les tarifs d'entrée étaient élevés.

Pour assister à une représentation du spectacle *Océania*, la fin de semaine, un adulte devait débourser 20 $ pour lui même et 12 $ pour son enfant. Une petite famille ne s'en tirait guère en bas de 50 $. Durée du spectacle : moins de 40 minutes. Le centre offrait d'autres divertissements — jeux électroniques, mur d'escalade, etc. — mais ces attractions n'étaient pas comprises dans le prix. Ces forts tarifs expliquent vraisemblablement pourquoi l'entreprise n'a accueilli que la moitié des 400 000 spectateurs attendus en un an.

L'entreprise avait pourtant commandé une étude à Léger Marketing, selon laquelle le tarif ne devait pas dépasser 20 $ pour un adulte. « On avait besoin de revenus et on s'est accoté sur le prix maximal, dit aujourd'hui Stéphane Lebouyonnec. Cet aspect-là (le marketing), ce n'est pas ma tasse de thé. »

Cet ingénieur industriel formé à l'École polytechnique avait été surtout actif en consultation depuis le début de sa carrière, en 1986. Après être passé par SNC-Lavalin puis Hypocrat, il a fondé Innovitech, en 1990, qui conseille les entreprises quant à leur financement et leur diversification stratégique.

L'homme âgé de 40 ans continue de se percevoir comme un « développeur ». L'entreprise auquel il est aujourd'hui associé, le Groupe Secor, a d'ailleurs une culture entrepreneuriale, dit-il.

Bien que l'aventure Métaforia a été financièrement catastrophique pour lui, Stéphane Lebouyonnec n'a pas de regret. « Il fallait le faire. J'aurais pu garder mes millions dans mes poches, mais je m'en serais voulu », dit-il.

## | LEBOUYONNEC |

*Suite de la page D1*

Ensuite, la règle de participation maximale de 50 % de la SGF s'est avérée très contraignante. Lorsque le bateau a pris l'eau, à la fin de l'an 2000, la SGF n'a pu réinjecter des fonds pour le maintenir à flot, puisque l'entreprise détenait déjà 49 %. Il aurait fallu que les partenaires privés en rajoutent également et ils en étaient incapables.

**Pas de veine ? Justement...**

Stéphane Lebouyonnec affirme que Métaforia a été poursuivie par une malchance inouïe. Il donne l'exemple suivant : en pleins travaux d'installation, les ouvriers ont soudainement vu une trombe d'eau gicler dans le sous-sol de l'immeuble de la rue Sainte-Catherine. Il a fallu pomper, colmater, réparer, nettoyer... Une canalisation d'acqueduc rompue aurait déjà été une avarie bien assez grave, mais non : c'était une veine souterraine du fleuve Saint-Laurent !

Le vieil immeuble a également nécessité des travaux d'infrastructures importants.

La guigne a continué à s'acharner sur l'entreprise au moment de la grande première, en décembre 2000. Devant le vice-premier ministre de l'époque, Bernard Landry, le président de la SGF, Claude Blanchet, et une quarantaine de journalistes, le système a planté au début de la représentation. Résultat : l'entreprise a perdu le capital sympathie du public et a dû reporter l'accueil des premiers spectateurs à la fin de février 2001.

Ces nombreux retards et coûts imprévus ont anéanti la marge de manoeuvre de Métaforia, dit M Lebouyonnec, prévue notamment pour la publicité. Au début de l'été, l'entreprise s'est mise sous la protection de la loi de faillite.

De son côté, le Parti libéral se défend de faire de la démagogie avec Métaforia. « Notre rôle est de s'assurer que le gouvernement dépense adéquatement l'argent des contribuables », dit la critique en matière de finances, Monique Jérôme-Forget, qui n'a pas voulu commenter davantage.

## | ÉCONOMIE |

*Suite de la page D1*

« La tendance négative qui s'enracine peu à peu annonce un rythme d'activité moins soutenu pour l'économie du Québec au cours des trois à six prochains mois », juge Hélène Bégin, économiste chez Desjardins.

Le comparatif « moins soutenu » n'est pas un euphémisme qui camouflerait la réalité inquiétante d'un vrai ralentissement ou d'une récession. Les taux de croissance de 6,2 % et de 5,7 % enregistrés au premier et deuxième trimestre sont tout simplement insoutenables. Les récents chiffres de l'IPD, qui donne une idée du comportement de l'économie sur un horizon de trois à six mois, suggèrent donc que la croissance serait de l'ordre de 2,5 à 3 % pour le deuxième semestre, ce qui ferait l'envie de bien des économies.

Une des raisons du ralentissement de l'économie québécoise, c'est l'économie américaine dont l'embrayage patine. Rappelons que 40 % du produit intérieur brut (PIB) est vouée aux exportations dont le tiers seulement est destiné au reste du Canada. C'est donc dire que 55 % de nos exportations prennent normalement le chemin du Sud, plus chaotique par les temps qui courent. En revanche, la qualité de l'économie canadienne représente une route attrayante sur laquelle roulent bon nombre de fabricants.

C'est toutefois la consommation effrénée qui propulse la croissance et qui a permis la création de 116 000 emplois depuis le début de l'année, explique Desjardins. Or, pour ne pas s'emballer tout à fait, elle réduit son rythme fou : les ventes au détail sont moins soutenues, tout comme celles de voitures, de meubles et d'électroménagers.

Toutefois, les consommateurs se remettront à acheter avant longtemps, si on se fie à l'activité toujours effervescente du secteur de la construction résidentielle.

Voilà en partie pourquoi, en 2003, l'économie va de nouveau peser sur le champignon, sans atteindre de vitesse dangereuse pour l'inflation toutefois. La semaine dernière, le Conference Board y allait d'une prévision de 3 % pour le Québec et de 3,5 % pour l'ensemble du Canada dont la majorité des provinces amorcent leur rattrapage économique post 11 septembre, un an après le Québec.

Le Québec pourra compter sur de grands travaux lancés par des entreprises des secteurs public et privé. Hydro-Québec, qui complète la centrale Sainte-Marguerite, près de Sept-Îles, amorce ceux d'Eastmain 3 à la Baie-James et de Toulnustouc, sur la Basse-Côte-Nord, des chantiers évalués à 1,9 milliard de dollars. La Côte-Nord profitera aussi de la phase 2 de l'aluminerie Alouette évaluée à 1,4 milliard dont seuls les travaux de préparation du terrain ont été amorcés en 2002.

Le secteur des pâtes et papiers amènera aussi de l'argent en région avec la restauration des usines Gaspesia à Chandler, un projet commun Tembec, SGF et Fonds de solidarité, et celle de Trois-Rivières menée par le tandem Kruger-SGF.

Desjardins dévoilera aujourd'hui ses prévisions qui respectent les proportions du Board bien qu'elles fixent une limite de vitesse plus élevée, promet Mme Bégin. La barre est de 3,9 % pour l'économie canadienne.

Monsieur Bernard Lamarre vient d'être nommé à titre de président du conseil d'administration de l'École Polytechnique de Montréal pour un mandat de cinq ans.

Diplômé de Polytechnique en 1952, Monsieur Lamarre a obtenu des diplômes postuniversitaires en Grande-Bretagne du Imperial College of Science and Technology et de la University of London. Il a poursuivi une longue carrière dans le domaine du génie-conseil en tant que président-directeur général du Groupe Lavalin de 1972 à 1991 et comme conseiller spécial au conseil d'administration de SNC-Lavalin de 1992 à 1999. Depuis 1999, Monsieur Lamarre partage son temps entre les diverses firmes et organismes où il siège comme membre ou président du conseil.

Monsieur Lamarre a été reconnu pour sa contribution importante au monde de l'ingénierie. De plus, il s'est vu octroyer de nombreux doctorats honorifiques, notamment par l'Université de Montréal, l'Université McGill, l'Université de Sherbrooke, University of Waterloo et Queen's University. Il est également officier de l'Ordre du Canada, officier de l'Ordre national du Québec et Fellow de plusieurs organismes comme l'Institut canadien des ingénieurs et la Société canadienne de génie civil. Il a reçu plusieurs autres distinctions, dont le prix Mérite de l'Association des diplômés de Polytechnique en 1985 et la médaille d'or du Conseil canadien des ingénieurs. Il a été président de l'Ordre des ingénieurs de 1993 à 1997.

*Fondée en 1873, l'École Polytechnique de Montréal est l'un des plus importants établissements d'enseignement et de recherche en génie au Canada et demeure le premier au Québec quant au nombre de ses étudiants et à l'ampleur de son activité de recherche.*

ÉCOLE POLYTECHNIQUE MONTRÉAL

3094503A



**Pratt & Whitney Canada**

Une société de United Technologies

**M. Gilles Ouimet, président du conseil de Pratt & Whitney Canada Cie. (P&WC), et M. Alain M. Bellemare, président de Pratt & Whitney Canada Cie., sont heureux d'annoncer la nomination suivante :**



**Benoît Beaudoin**

Benoît Beaudoin est nommé vice-président – Exploitation, fabrication internationale et logistique.

À ce titre, il a la responsabilité principale de piloter la stratégie de fabrication internationale de l'entreprise et d'intégrer les activités internationales dans la gestion mondiale de l'Exploitation de P&WC. Il continuera de gérer l'unité Logistique, en entretenant une collaboration étroite avec le vice-président – Approvisionnement et logistique.

M. Beaudoin est titulaire d'un baccalauréat en génie industriel de l'École Polytechnique de l'Université de Montréal.

Il entre chez P&WC en février 2001 comme directeur – Fabrication, après avoir occupé plusieurs postes de haute direction chez Kraft Canada, au sein de la fabrication et de la production. Avant la présente nomination, M. Beaudoin était directeur – Logistique, P&WC.

P&WC, dont le siège social est à Longueuil (Québec), est un leader mondial parmi les motoristes équipant les avions d'affaires, les avions de transport régional ainsi que les hélicoptères. La société construit également des moteurs de technologie évoluée pour applications industrielles. Elle possède des installations et des centres de révision dans le monde entier. P&WC est une filiale de United Technologies Corporation (NYSE : UTX), société de haute technologie établie à Hartford (Connecticut).

3093146A

# Hydro-Québec veut nous faire économiser, mais juste un petit peu

## Un plan d'efficacité énergétique jugé « insignifiant »

HÉLÈNE BARIL

**Talonnée par le gouvernement québécois pour qu'elle fasse quelque chose afin d'encourager l'économie d'électricité, Hydro-Québec a finalement accouché hier d'un plan d'efficacité énergétique qu'elle qualifie d'ambitieux, mais dont les objectifs sont en réalité très modestes.**

La société d'État veut réduire d'ici trois ans la consommation d'électricité de 0,75 térawattheure par année, soit l'équivalent de la consommation de 36 000 maisons pendant 18 mois.

Ghislaine Larocque, vice-présidente d'Hydro-Québec Distribution, a qualifié le plan de « réaliste, ambitieux et exigeant », mais elle a reconnu qu'il n'aura aucun impact sur les revenus et les profits d'Hydro, qui continueront d'augmenter comme prévu au cours des trois prochaines années.

Pour encourager les économies d'énergie, Hydro-Québec mettra en oeuvre 16 programmes qui lui coûteront 109 millions de dollars sur trois ans. La plus grande part de cet argent ira aux entreprises, qui recevront des subventions pour améliorer leur efficacité énergétique. Les consommateurs résidentiels devront se contenter d'un questionnaire pour établir leur bilan énergétique et des rabais consentis sur certains produits comme les thermostats électroniques et les minuteries de chauffe-piscine.

Pourquoi subventionner les entreprises pour qu'elles économisent l'énergie alors qu'une hausse de leur tarif pourrait avoir le même effet, sans qu'Hydro débourse un sou ? « Le signal de prix est un élément de décision pour les entreprises, a reconnu Mme Larocque, mais il n'est pas le seul. Nous voulons aider les entreprises à faire le pas, pour que les économies se produisent plus rapidement. »

Pour les consommateurs résidentiels, le plan rendu public hier pourrait signifier des économies de 30 à 300 $ sur une facture annuelle de 1300 à 1 500 $, a précisé Ghislaine Larocque.

La société d'État estime que son objectif sera atteint si 750 000 clients résidentiels et 20 000 clients d'affaires participent à l'une ou l'autre de ses initiatives. Le nouveau plan d'efficacité énergétique n'empêchera pas Hydro de faire la publicité de climatisateurs et d'autres équipements qui augmentent la consommation d'électricité. « Ce n'est pas de la publicité qui incite à la consommation, mais qui incite à l'achat d'équipements efficaces sur le plan énergétique », s'est défendu la vice-présidente d'Hydro.

Photothèque PC ©

**Il a fallu que la ministre Rita Dionne-Marsolais dénonce publiquement l'inaction de la société d'État dans la promotion des économies d'énergie pour qu'un nouveau plan soit élaboré.**

Le dernier plan d'action d'Hydro-Québec en matière d'efficacité énergétique remonte à 10 ans. Il a fallu que la ministre Rita Dionne-Marsolais dénonce publiquement l'inaction de la société d'État dans la promotion des économies d'énergie pour qu'un nouveau plan soit élaboré.

Le plan d'Hydro a été jugé « insignifiant » par le président du Syndicat des scientifiques de l'Institut de recherche d'Hydro-Québec, Jean-Marc Pelletier. Selon lui, il y aurait beaucoup à faire pour réduire la facture énergétique du Québec, à commencer par la récupération des vapeurs industrielles, qui représentent une économie de 38 térawattheures (comparativement à 0,75 térawattheure pour le plan d'Hydro).

« Au-delà des palabres des ministres, Hydro vient de signifier qu'en matière d'économie d'énergie, c'est elle qui décide et qu'elle préfère construire des barrages », a commenté Jean-Marc Pelletier.

De son côté, la présidente du Centre québécois du droit de l'environnement, Hélène Sicard, croit que pour être efficace, l'action d'Hydro aurait dû être concertée, c'est-à-dire être l'initiative des divisions Distribution et Production. « On attendait ce plan-là depuis des années. C'est mieux que rien, mais ce n'est pas assez », a-t-elle commenté.

Au cours des 12 dernières années, les mesures mises sur pied par Hydro-Québec ont contribué à réduire la consommation d'électricité des Québécois de 2,5 térawattheures, ce qui équivaut à la consommation de 120 000 résidences. Avec un objectif de 0,75 térawattheure, le nouveau plan est encore plus modeste que le dernier, mais sa durée est plus courte (trois ans). Il représente 9 % des économies d'énergie potentielles qui sont estimées à 8,5 térawattheures par Hydro-Québec. En 1992, la société d'État estimait le potentiel d'économies à 27,6 térawattheures, dont seulement une petite fraction a été réalisée.

Le potentiel d'économies d'énergie a fondu au Québec, soutient Hydro, en raison des programmes précédents qui ont changé les habitudes de consommation, des appareils électriques moins énergivores et des coûts évités moindres (un prix du marché de 6 cents le kilowattheure actuellement, comparativement à 8 ou 9 cents pour un projet comme Grande-Baleine qui était considéré à l'époque). « C'est comme une cure d'amaigrissement, les premières livres sont plus faciles à perdre », a illustré la vice-présidente d'Hydro-Québec Distribution.

Déposé hier à la Régie de l'énergie, le plan global en efficacité énergétique d'Hydro-Québec fera l'objet d'audiences publiques avant d'être mis en oeuvre à l'automne 2003.

# Malgré sa restructuration, Ericsson restera à Montréal

*Presse Canadienne*

TORONTO — L'équipementier suédois LM Ericsson maintiendra son centre de recherche de Montréal, a assuré hier son président, Kurt Hellstrom, malgré l'actuelle restructuration de la société et les difficultés générales du secteur des télécommunications.

Spécialisée dans les réseaux sans fil, l'entreprise est « fermement » décidée à garder actif son centre de Montréal où travaillent 1600 employés, a affirmé M. Hellstrom en marge de la foire Expo Comm Canada.

Or, le centre de Montréal « subit des transformations », au moment où Ericsson regroupe ses activités de recherche et développement en passant de 80 centres, il y a quelques années, à environ 30 dans le monde, a indiqué son président.

« Certains sont des centres clés et celui de Montréal est l'un d'eux », a souligné Kurt Hellstrom. Le Canada, disait-il dans son allocution, « joue un rôle de meneur dans notre activité globale de recherche ».

Tant Ericsson que ses concurrents comme Nortel, du Canada, Lucent et Cisco, des États-Unis, et Alcatel, de France, ont fortement réduit leurs effectifs et fermé des usines, ces deux dernières années.

Ericsson comptait à son apogée 107 000 employés, mais ils ne sont plus maintenant qu'environ 60 000, a précisé M. Hellstrom.

Suivant la restructuration en cours, le centre de Montréal recevra de nouveaux mandats, a expliqué Mark Henderson, président de la filiale canadienne d'Ericsson.

Il a souligné les liens étroits entre ce centre de recherche et les universités locales, en plus des avantages que le gouvernement du Québec consent sur le plan fiscal à l'équipementier suédois. Cela « nous aide à être très efficaces et obtenir des résultats de qualité qui serviront pour plusieurs produits, vendus partout dans le monde ».

« S'il y a des changements dans le travail des employés, leur nombre restera le même », a lui aussi assuré M. Henderson. Outre la recherche, certains d'entre eux font de l'entretien et du soutien technique.

Au Canada, Ericsson a des liens d'affaires avec Rogers AT&T, le groupe BCE, Telus et Microcell.

IL DÉFINIT TOUJOURS LA CATÉGORIE AUTOMOBILE QU'IL A CRÉÉE.

Le Lexus RX 300 fut le premier utilitaire sport de luxe. Et c'est toujours le seul à offrir un confort de roulement digne d'une Lexus tout en vous faisant bénéficier des capacités hors route d'un véritable utilitaire sport. En outre, il est équipé de caractéristiques de série comme un dispositif de contrôle du dérapage, un régulateur de traction et des freins ABS qui vous permettent d'affronter les rigueurs de l'environnement extérieur. Environnement qui contraste avec l'intérieur luxueux en cuir, avec sièges avant chauffants et panneau de toit transparent. Regardez bien autour de vous. Vous ne trouverez aucune autre meilleure définition du « VUS de luxe ». Pour contacter un concessionnaire Lexus ou en savoir plus : 1 800 26-LEXUS ♣ www.lexus.ca

563$* PAR MOIS | Le Lexus RX 300, à partir de 51 600 $*

À LA CONQUÊTE DE LA PERFECTION. LEXUS

LE LEXUS RX 300

3093712A

*Le taux d'intérêt de 7,95 % s'applique à des plans de location de 36 mois de Toyota Crédit Canada Inc. sur approbation du crédit pour les véhicules Lexus RX 300 2003. Cette offre s'applique uniquement aux véhicules en stock chez le concessionnaire et elle ne peut être combinée à aucune autre offre. EXEMPLE DE PAIEMENT : RX 300 (Groupe B). Taux d'intérêt de 7,95 % – Durée : 36 mois – PDSF : 51 600 $ – Acompte ou échange équivalent : 9 900 $ – Mensualité de location : 563 $ – Dépôt de garantie : 500 $ – Limite de kilométrage : 24 000 km par an. Frais de 0,15 $ pour chaque kilomètre supplémentaire (0,10 $ par kilomètre si convenu au moment de la signature du contrat de location). Frais de transport et de préparation, assurance et toutes taxes applicables en sus. Voyez votre concessionnaire Lexus le plus près pour plus de détails. L'offre prend fin le 2 décembre 2002. Le modèle peut être montré avec un équipement en option.

EN VOYAGE AVEC VOUS

Les mercredi et samedi dans La Presse

VACANCES VOYAGE

# Le bénéfice grimpe chez le fabricant Dorel

JACQUES BENOIT

**Malgré le recul de ses ventes de meubles prêts à assembler au troisième trimestre, les Industries Dorel ont fait savoir hier qu'elles relevaient la fourchette où devrait se situer en 2002 son bénéfice net par action, selon ses prévisions.**

De 1,90 $ US à 2 $ US, cette fourchette est plutôt évaluée désormais à 1,95 $ US-2 $ US, a en effet indiqué son président et chef de la direction, Martin Schwartz, au cours d'une téléconférence, à l'occasion du dévoilement des résultats du troisième trimestre.

« On fait mieux que nos concurrents. On gagne des parts de marché », a-t-il affirmé.

Il faut dire que l'entreprise, présente dans neuf pays et qui dispose d'un effectif de 3500 personnes, a vu progresser au troisième trimestre son bénéfice net de 58 %, à 16,345 millions de dollars américains (51 cents US par action). Le chiffre d'affaires, lui, est en hausse de 10 %, à 256 millions US.

Au total, le bénéfice net engrangé pendant les trois premiers trimestres, en hausse de 44 %, atteint ainsi 47 millions US (1,55 $ US par action, comparativement à 1,14 $ US pour la même période l'an dernier).

### Meubles de maison : ventes records

Des trois divisions de Dorel, deux ont vu grimper leur chiffre d'affaires au troisième trimestre : les ventes d'articles pour enfants (poussettes, sièges d'auto, tables à langer, etc.) ont augmenté de 14 %, à 142 millions US ; celles du mobilier de maison ont engrangé des ventes de 51 millions US — un record — grâce à une hausse de 30 %.

Seul bémol : même si elles ont grimpé de 10 %, les ventes faites en Europe par la division des articles pour enfants ne sont pas suffisantes au goût de l'entreprise. « La conjoncture demeure difficile en Europe, particulièrement en Allemagne », a déclaré Martin Schwartz.

Dorel a sur ce marché beaucoup de petits détaillants parmi sa clientèle, lesquels maintiennent leurs stocks a un niveau très bas, a expliqué pour sa part son directeur de l'exploitation, Pierre Dupuis.

Mais avec l'apparition prochaine de deux nouveaux sièges d'autos pour enfants, l'entreprise s'attend à voir augmenter les commandes, a-t-il ajouté.

Pour ce qui est des meubles en kit (c'est la troisième division), son chiffre d'affaires a reculé de 10 %, à 62 millions US au troisième trimestre 2002.

Selon Martin Schwartz, ce fléchissement est attribuable aux commandes très importantes qu'avait faites au même trimestre, il y a un an, un de ses grands clients. D'où, par comparaison, le recul enregistré cette année. Pour cette division, Dorel a réduit ses prévisions de ventes sur l'ensemble de l'exercice, lesquelles devraient jouer entre 260 et 270 millions US, et non plus entre 270 et 285 millions US.

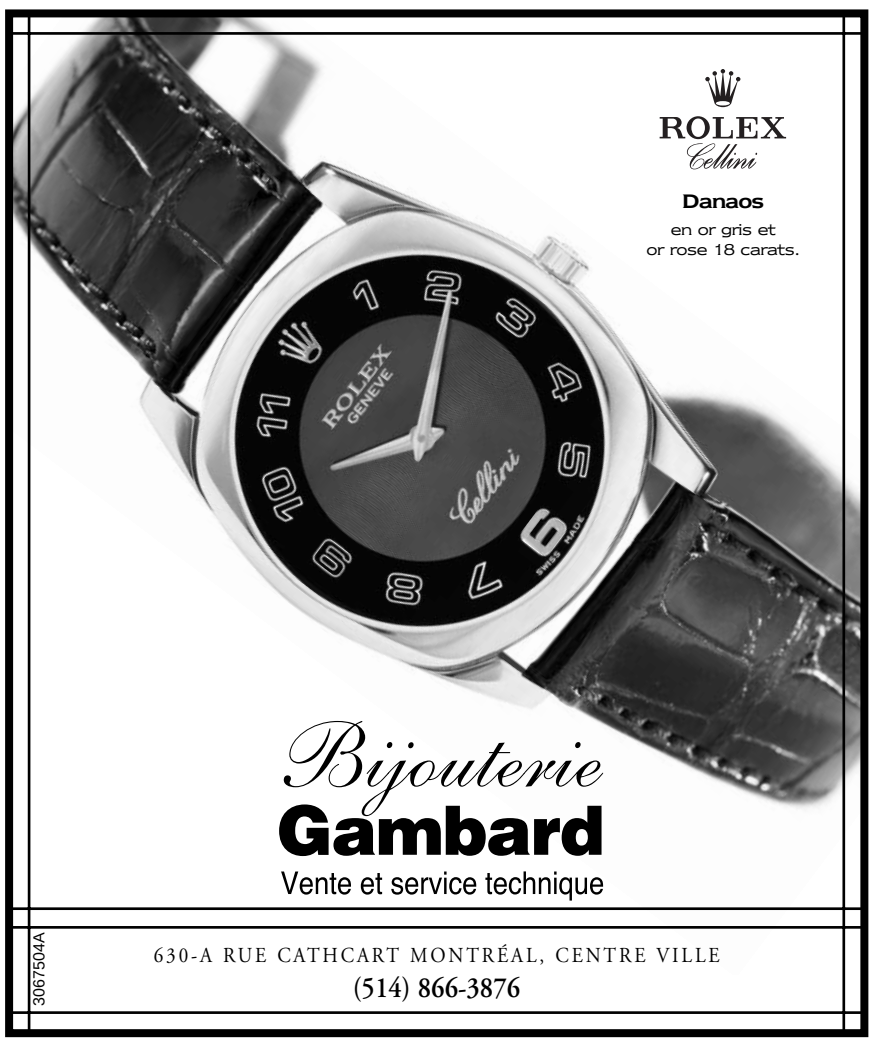





**CPG marchés boursiers de la HSBC**

Vous souhaitez investir sur les marchés boursiers internationaux, mais vous êtes préoccupé par le risque que ces marchés comportent? La meilleure solution pour vous pourrait être le CPG marchés boursiers de la HSBC.

Le CPG marchés boursiers de la HSBC est lié à un ou des indices boursiers de marchés internationaux. Les variations de ces indices ont une incidence sur le montant des intérêts qui vous est versé. Si le marché enregistre une progression pendant que le CPG est en vigueur, vous réaliserez des revenus d'intérêts jusqu'à concurrence d'un rendement maximal[1]. Par ailleurs, même si le marché enregistre une baisse, votre placement initial est garanti et le plein montant du capital vous sera remis à l'échéance.

En ce moment, le CPG marchés boursiers de la HSBC est offert selon trois options différentes : l'indice canadien, l'indice américain et l'indice international. Tous ces CPG ont une durée de trois ans et ne sont pas remboursables avant l'échéance. À l'échéance, l'investisseur reçoit son capital ainsi que les intérêts, le cas échéant.

À la HSBC, nous ne sous-estimons pas le pouvoir du savoir à l'échelle locale. C'est pourquoi, vous pouvez vous fier au personnel de nos succursales lorsque vient le moment d'obtenir des conseils et des renseignements sur vos placements.

Nous offrons également, par l'entremise du Groupe HSBC au Canada, des fonds communs de placement, des comptes autogérés, des services de courtage de plein exercice et des services de gestion privée.

Pour de plus amples renseignements sur le CPG marchés boursiers de la HSBC[2] ou sur d'autres solutions de placement qui pourraient vous convenir, veuillez composer le 1 888 310-HSBC (4722) ou visiter notre site Internet à l'adresse hsbc.ca pour connaître les coordonnées de la succursale de la HSBC la plus près de chez vous.

hsbc.ca

HSBC
Votre banque, partout dans le monde

3093142

*Publié par la Banque HSBC Canada*

[1]En vigueur à compter du 15 octobre 2002. Indice canadien : Le montant des intérêts réalisés représente la somme des variations trimestrielles exprimées en pourcentage, que ces variations soient négatives ou positives, de l'indice S&P/TSX 60,MD sous réserve d'une augmentation maximale de l'indice de 5 % par trimestre. Cette option rapporte un rendement minimal garanti de 4,5 % à l'échéance, ce qui équivaut à un rendement composé annuel de 1,48 %. Si l'indice n'enregistre aucune progression, aucuns intérêts supplémentaires ne seront versés. Indice américain : Les modalités sont les mêmes que celles de l'indice canadien sauf qu'elles s'appliquent à l'indice S&P 500.MD Cette option rapporte un rendement minimal garanti de 4,0 % à l'échéance, ce qui équivaut à un rendement composé annuel de 1,32 %. Si l'indice n'enregistre aucune progression, aucuns intérêts supplémentaires ne seront versés. Indice international : Le montant des intérêts est lié à un panier composé dans des proportions égales de trois indices internationaux, soit le S&P 500,MD le Dow Jones EURO STOXX 50MD et le Nikkei 225.MD Les intérêts sont établis en tenant compte de la moyenne des rendements enregistrés par les indices au cours des douze derniers mois pendant lesquels le CPG est en vigueur, sous réserve d'un rendement maximal de 21 % pour la durée totale du placement. Si les indices n'enregistrent aucune progression, aucuns intérêts supplémentaires ne seront versés.

[2]Vous y trouverez : des précisions sur la façon dont les intérêts sont calculés ainsi que sur les limites ou les circonstances, par exemple relativement au taux d'intérêt maximal, qui pourraient avoir une incidence sur le montant des intérêts et sur l'augmentation des intérêts en fonction des indices, des précisions sur les méthodes d'étalement qui pourraient être utilisées pour déterminer le montant des intérêts, enfin, une description des indices de dépôt ainsi que la date d'échéance du contrat.

«Standard & Poor 500MD» et «S&P/TSX 60MD» sont des marques de commerce de The McGraw-Hill Companies, Inc. (le promoteur de ces indices).Le «Dow Jones EURO STOXX 50MD», est une marque de commerce de STOXX Limited (le promoteur de cet indice).Ces indices sont utilisés sous licence par la Banque HSBC Canada. Le «Nikkei 225MD» est la marque de service de Nihon Keizai Shimbun, Inc. (le promoteur de l'indice).Les promoteurs ainsi cités ne parrainent, n'endossent, ne vendent ni ne font la promotion du CPG marchés boursiers de la HSBC.Les promoteurs n'émettent pas non plus d'avis quant au bien-fondé d'acheter un CPG marchés boursiers de la HSBC.Ils se réservent tous les droits, y compris les droits d'auteur, se rapportant à leurs indices respectifs.

3091917A

**SUN MICROSYSTÈMES DU CANADA INC.**

**Stéphane Boisvert**

M. Robert MacRitchie, le vice-président des exploitations internationales des Amériques de Sun Microsystems, Inc., est heureux d'annoncer la nomination de Stéphane Boisvert au poste de président de Sun Microsystèmes du Canada inc.

À titre de président, M. Boisvert supervise les opérations commerciales, le développement des marchés et les stratégies d'investissement de Sun dans les secteurs public et privé du Canada.

Fort de sa connaissance approfondie des besoins des clients et des principes de base du marché canadien, M. Boisvert dirige une équipe de spécialistes des technologies de l'information qui s'emploient à mettre en valeur le solide héritage de Sun Microsystems en matière d'innovation, afin de répondre pleinement aux besoins commerciaux de ses clients canadiens. Il aidera à consolider la position de Sun comme l'un des principaux fournisseurs de systèmes UNIX© au Canada et à établir une part de marché dans le marché pour les systèmes x86.

M. Boisvert se joint à Sun Microsystèmes après une brillante carrière de 17 ans au service d'IBM. Il a occupé plusieurs postes en ventes, en marketing et en gestion des opérations, et a joué un rôle clé qui a permis de bâtir la demande et d'orienter la stratégie de plusieurs gammes de produits dans les secteurs public et privé.

M. Boisvert, récipiendaire du prix prestigieux *Top 40 Under 40* (40 meilleurs performants de moins de 40 ans) en 2000, est né à Montréal et est diplômé de l'Université McGill.

Sun Microsystèmes du Canada inc., filiale à part entière de Sun Microsystems, Inc., a son siège social à Markham, en Ontario. La société emploie plus de 600 personnes et possède des bureaux à Montréal, Ottawa, Calgary, Vancouver et Victoria. Les produits et services de Sun sont également offerts par l'entremise d'organisations de ventes indépendantes autorisées par Sun et par les partenaires de Sun iForceSM. Pour plus d'information, veuillez visiter notre site web au http: //ca.sun.com/fr/.

Depuis sa création en 1982, Sun Microsystems, Inc. (Nasdaq: SUNW) mise sur une vision unique — «Le réseau est l'ordinateur» (The Network Is The Computer™) — qui lui a permis de devenir un chef de file parmi les fournisseurs de matériel, de logiciel et de services informatiques de premier rang, rendant possible le fonctionnement d'Internet. Sun est présente dans plus de 100 pays, de même que sur la toile mondiale à l'adresse http: //www.sun.com.

Sun microsystems

3094349

MICHEL GIRARD > FINANCES PERSONNELLES

mgirard@lapresse.ca

# Cahiers spéciaux, endettement, terrain, REER

**Q J'ai trouvé très intéressant le cahier spécial sur les finances personnelles du samedi 2 novembre. J'ai particulièrement apprécié les différentes grilles pour nous aider à préparer bilan et budget. J'aimerais savoir s'il était possible d'obtenir les versions informatiques de ces différents tableaux, via le site de *La Presse*.**

***Pierre L.***

**R** Plusieurs lecteurs de *La Presse* m'ont posé la même question au sujet des différentes grilles budgétaires que nous avons publiées dans le cahier spécial « Finances personnelles, les guides 2003 », de samedi dernier. Ces grilles budgétaires ne sont malheureusement accessibles qu'en version papier, par l'entremise du premier guide 2003 « OÙ VA VOTRE ARGENT ? ». J'aimerais d'ailleurs indiqué que cette série de quatre cahiers spéciaux sur les finances personnelles n'est disponible qu'en version papier. Ils sont distribués dans *La Presse* du samedi. Les thèmes des trois autres numéros portent respectivement sur la famille, l'immobilier et les placements.

## Surendettement

**Q Ma femme et moi sommes surendettés avec nos cartes de crédit pour 40 000 $. Nous ne payons que le minimum à chaque mois. On se rend bien compte que l'on tourne en rond sur certaines cartes car le minimum est l'équivalent de l'intérêt qui nous est chargé chaque mois. Nous avons fait une demande de prêt à la Banque Nationale (où nous avons tous nos comptes et notre hypothèque), mais on nous a refusé le prêt. Je me demande si nous devrions faire affaires avec un syndic ? Plusieurs personnes nous disent que ce n'est pas une très bonne idée. Pouvez-vous nous éclairer ?**

***M. P.D.***

**R** Si j'ai bien compris, votre banque refuse votre demande d'emprunt visant une consolidation de dettes. Je ne comprends pas l'inquiétude de vos proches vis-à-vis de la consultation d'un syndic. Pour leur information, le syndic est un service offert par les firmes comptables. Compte tenu de votre lourd endettement, j'irais consulté un syndic. Si vous détenez des biens, tels des REER, une maison, etc. je crois qu'une « PROPOSITION DU CONSOMMATEUR » pourrait être envisagée comme moyen pouvant vous sortir du pétrin financier dans lequel vous vous retrouvez. Par l'entremise d'une « PROPOSITION DU CONSOMMATEUR », le syndic vous permettrait d'offrir à vos créanciers le remboursement d'une partie de vos dettes (par exemple 50 cents par dollar de dettes). Les créanciers sont libres d'acquiescer ou pas à votre offre. L'avantage d'une « PROPOSITION DU CONSOMMATEUR » pour vous ? Cela vous permettrait de régler en bonne partie votre problème de surendettement, tout en ne perdant pas vos biens comme dans le cas d'une faillite personnelle. L'avantage d'une telle « PROPOSITION » pour les créanciers ? Vaut mieux parfois se contenter d'une entente à 50 cents par dollar de dettes que d'être « pognés » avec des clients qui déclarent une faillite personnelle. De toute façon, je vous invite à consulter un syndic. Sachez que les frais des syndics sont réglementés, en vertu de la Loi sur la faillite et l'insolvabilité. Vous pouvez donc faire appel à l'un des bureaux comptables de votre choix.

POUR RETROUVER
LES TEXTES DES CHRONIQUEURS
www.cyberpresse.ca/chroniqueurs

## Terrain et fisc

**Q J'ai acheté un terrain en 1995. Si je le revends avec un profit de 10 000 $, est-ce que cette transaction entraîne un gain en capital selon la loi de l'impôt ? Serai-je imposée lors de ma prochaine déclaration d'impôt ? Y a-t-il un montant maximum ou minimum pour être imposé lors d'une telle vente ?**

***Mariette G.***

**R** La revente d'un bien, comme un terrain vague, est assujettie à l'impôt sur le revenu et, conséquemment, une perte ou un gain en capital devra être déclaré. Sauf dans le cas d'un terrain qui génère des revenus de location, la perte ou le gain sera calculé de la façon suivante : le prix de vente (moins les commissions) du terrain moins le prix d'achat à l'origine. Dans le cas d'un terrain que l'on loue, il est permis de déduire des revenus de location les frais d'intérêt (si l'achat a nécessité un emprunt) et les taxes foncières. Par contre, la portion des frais d'intérêt et des taxes foncières (sauf les droits de mutation) non déduite des revenus de location du terrain pourra être ajoutée au prix d'acquisition dudit terrain. Ce qui réduira le gain ou augmentera la perte en capital. La déclaration du gain ou de la perte doit être faite dans la déclaration de l'année de la transaction. Exemple : le terrain est vendu cette année. La perte ou le gain en capital sera rapporté dans les déclarations de 2002.

## Hausse du plafond REER

**Q Le plafond pour les REER est à 13 500 $ depuis plusieurs années. Savez-vous si les gouvernements prévoient augmenter ce montant et, si oui, quand prévoient-ils le faire ?**

***Marc D.***

**R** C'est depuis belle lurette que le plafond REER est fixé à 13 500 $. C'est à partir de 2004, pour la contribution en 2004, que le plafond REER grimpera à 14 500 $. Puis en 2005, le plafond passera à 15 500 $. Par la suite, donc à partir de 2006, le plafond restera à 15 500 $, mais indexé au coût de la vie. Quand on parle de plafond REER, vous n'oubliez pas qu'on ne peut investir dans son REER qu'un maximum de 18 % du « revenu gagné » aux fins du REER. Ce « revenu gagné » comprend le revenu d'emploi, le revenu d'entreprise ou de travailleur autonome, le revenu net de location, la pension alimentaire imposable, les pensions d'invalidité reçues de la Régie des rentes du Québec ou de son pendant fédéral, le Régime de pension du Canada. Selon ses revenus, la contribution au REER reste donc assujettie au moindre de 18 % de son « revenu gagné » ou un plafond 13 500 $ jusqu'en 2003. Par la suite, le plafond en dollars grimpe, mais la limite de 18 % reste inchangée, elle.

Photothèque La Presse ©

**Michel Desbiens**

# Michel Desbiens retourne chez Quebecor

HÉLÈNE BARIL

APRÈS UNE ÉCLIPSE de deux ans, l'ancien président de Donohue, Michel Desbiens, retourne chez son ancien employeur Quebecor. Il sera président et chef des opérations internationales des imprimeries Quebecor World.

La nomination a été annoncée hier par le président du conseil de Quebecor World, l'ancien premier ministre Brian Mulroney. M. Desbiens occupe un nouveau poste, à la suite de la réorganisation qui a suivi la démission de Marc Reisch, le président et chef de la direction de Quebecor World pour l'Amérique du Nord.

M. Reisch, qui était considéré comme le dauphin du grand patron Charles Cavell, n'a pas été remplacé. Les activités nord-américaines dont il était responsable sont maintenant gérées par les présidents de chacun des groupes de produits et relèvent directement de Charles Cavell.

Le retour de Michel Desbiens dans le giron de Quebecor a de quoi surprendre. Après l'acquisition de Donohue par Abitibi-Consolidated, M. Desbiens était devenu président du conseil d'administration d'Abitibi et, à ce titre, il avait mené un putsch pour déloger le président et chef de la direction, John Weaver. Michel Desbiens agissait à la demande de Pierre Karl Péladeau, devenu le plus important actionnaires d'Abitibi (11 % des actions), et qui trouvait que la gestion de M. Weaver laissait à désirer et se répercutait dans la valeur peu élevée du titre.

Le conflit interne a pris des proportions sans précédent dans l'histoire corporative canadienne, les deux protagonistes organisant même des sessions d'informations à Montréal et à Toronto à l'intention des plus gros actionnaires d'Abitibi pour tenter de les amener dans leur camp.

Pierre Karl Péladeau a finalement lâché prise sans obtenir gain de cause, ce qui a forcé le départ de Michel Desbiens. Sa démission de la présidence du conseil d'Abitibi avait été annoncée en décembre 2000, quelques jours avant Noël.

Au cours des deux dernières années, Michel Desbiens a agi comme administrateur chez une autre société papetière, le groupe Cascades, et a obtenu un mandat spécial de Domtar pour coordonner l'intégration des usines acquises de Georgia-Pacific.

# Projets touristiques de 1 milliard en préparation à Montréal

LAURIER CLOUTIER

**Tout est en train de se mettre en place pour financer d'ici un an et lancer l'hiver prochain des projets touristiques et de divertissement d'une valeur de 1 milliard de dollars à Montréal.**

Normand Legault, président du Grand Prix F1 du Canada, Alain Simard, président de l'Équipe Spectra (Festival de Jazz, Francofolies, etc.), et Michel Archambault, titulaire de la chaire de tourisme de l'UQAM, l'ont confirmé hier après leur participation au colloque Tourisme & divertissement.

Réalisés en « trois à cinq ans » et comprenant des travaux de revitalisation urbaine, dans le quartier de la Place des Arts (PDA), ces projets vont représenter « un rendez-vous marquant » de Montréal avec le tourisme international, ajoute M. Archambault.

M. Legault, qui est aussi président du conseil de la PDA, veut « gérer le trafic, au début de 2004 » de projets voisins « de 250 à 300 millions », comprenant la salle de concert de l'OSM.

Daniel Lamarre, président de Spectacles et nouvelles entreprises du Cirque du Soleil, veut bien coordonner son projet de 100 millions, comprenant un hôtel, et le lancer dans un an. Le Cirque du Soleil peut être un « déclencheur » à Montréal, dit-il. La Société générale de financement (SGF) veut investir dans le Cirque et l'accompagner dans le monde, ajoute M. Legault, aussi membre de son comité récréotouristique. Le Cirque a six millions de visiteurs dans le monde et Las Vegas offrira bientôt quatre de ses spectacles.

Pour le Quartier des spectacles et le parc des Festivals, M. Simard cible aussi « l'hiver 2003 », avec la participation des détaillants, de la SGF et de la Ville de Montréal. Ce quartier a pas moins de 28 000 places de théâtre et de cinéma, soit 60 % de la capacité de Broadway, à New York. Le financement à court terme pose toujours problème pour les festivals, planifiés à long terme : le Montréal en lumière commence la semaine prochaine et il lui manque toujours un million, avoue nerveusement M. Simard, qui travaille aussi sur un festival de l'Halloween pour 2003.



Photothèque La Presse ©

**Alain Simard, président de l'Équipe Spectra, et Daniel Lamarre, président de Spectacles et nouvelles entreprises du Cirque du Soleil.**

Pour sa taille, Montréal compte de grands succès mais n'exploite encore que la moitié de son potentiel touristique. Le Cirque du Soleil et les festivals doivent absolument travailler ensemble pour aller plus loin, croit M. Archambault.

Cristyne L. Nicholas, présidente de New York City & Co., note que Montréal, « c'est la porte voisine » mais les New-Yorkais ne le savent pas. Devenue la ville la plus sûre des États-Unis, New York a une récolte touristique annuelle de 25 milliards de dollars américains !

Dans ce contexte, Ivanhoé Cambridge a de gros défis : le magasinage devient la principale activité de nombreux touristes. Ce propriétaire de centres commerciaux a du travail pour attirer 42,5 millions de visiteurs comme le Mall of America, de Minneapolis-St. Paul, ou 20 millions comme le West Edmonton Mall, son copropriétaire.

Certes, un projet comme Métaforia a fait faillite, rue Sainte-Catherine. Mais il faut se consoler car personne n'est à l'abri d'un échec : même le leader Disney a échoué avec Euro Disney, avant sa transformation en Disneyland Paris, souligne le consultant Jacques Yves Toulemonde, de Bourboux & Cie. Une attraction touristique ne se rentabilise que si on réussit à vendre sa basse saison, dit-il.

**Notre Maîtrise en sciences administratives est toute spéciale. Venez la découvrir.**

La consultation organisationnelle, l'analyse financière, l'étude de marché, les ressources humaines ou la conception de SIG ou bien encore une carrière universitaire vous intéressent. Quels que soient vos intérêts et votre diplôme de 1er cycle, l'École de gestion John-Molson et son corps professoral de renommée internationale vous aideront à acquérir les habiletés techniques et analytiques exigées par le milieu industriel, gouvernemental ou universitaire. Contrairement à la formation générale du MBA, la M.Sc. vous permettra de vous spécialiser dans un secteur bien précis. Après tout, ne sommes-nous pas en pleine ère de la spécialisation?

3094400A

Tel : 514.848.4149
Courriel : phdmsc@jmsb.concordia.ca

*Alain Jabbour*, M.Sc.
Vice-président adjoint
Financement d'entreprises et
Services d'investissements
Pricewaterhouse Coopers

**Séances d'information :**

1550 boul. De Maisonneuve Ouest
17:30 heures

Mardi, le 12 Novembre 2002
Salle GM 302

Lundi, le 10 Février 2003
Salle GM 403-2

Mercredi, le 12 Mars 2003
Salle GM 600-04

Lundi, le 7 Avril 2003
Salle 403-2

Mercredi, le 5 Mai 2003
Salle GM 403-2

www.johnmolson.concordia.ca

École de gestion John-Molson
Université Concordia

**L'art de bien réussir son doctorat en gestion d'administration.**

3094395A

L'École de gestion John-Molson est l'une des rares écoles de commerce à être accréditée par la prestigieuse AACSB, qui reconnaît ainsi la qualité de la faculté, de sa recherche et de ses programmes. La mission de l'École de gestion John-Molson est d'aider les étudiants au doctorat à devenir des personnalités marquantes dans les domaines de l'éducation et la recherche et de pouvoir affronter les défis du monde des affaires en comptabilité, en finance, en management, en marketing, en prise de décisions ou en systèmes intégrés de gestion.

Appelez pour réserver une place à la séance d'information de votre choix. Toutes les disciplines académiques sont les bienvenues.

Tel : 514.848.4149
Courriel : phdmsc@jmsb.concordia.ca

Photo credit: Eve Girard

*Mark Cleveland*, étudiant
Doctorat en administration

**Séances d'information pour doctorat en administration:**

1550 boul. De Maisonneuve Ouest
17:30 heures

Lundi, le 18 Novembre 2002
Salle GM 300-24

Lundi, le 13 Janvier 2003
Salle GM 403-2

Mercredi, le 12 Février 2003
Salle GM 600-04

Lundi, le 10 Mars 2003
Salle 403-2

Mercredi, le 9 Avril 2003
Salle GM 600-04

Mardi, le 1 Mai 2003
Salle GM 302

www.johnmolson.concordia.ca

École de gestion John-Molson
Université Concordia

La Presse

# CARRIÈRES PROFESSIONS

cyberpresse.workopolis.com

## LE SQUARE PHILLIPS HOTEL & SUITES

**OUVERTURE JANVIER 2003**

Appartement hôtel haut de gamme spécialisé dans les séjours de court, moyen et long termes, recherche délégué commercial marché corporatif. Une forte expérience de sollicitation au centre-ville de Montréal et une connaissance du milieu hôtelier sont requises. Salaire et conditions intéressantes. Faites parvenir votre C.V. par télécopieur au

**(514) 393-1192**

ou se présenter au 455, Sherbrooke Ouest 3094130

---

OPTIMUM SOCIÉTÉ D'ASSURANCE INC.

***Optimum Société d'Assurance inc.*** *est une filiale du Groupe Optimum inc. qui compte quelque 600 employés répartis au Canada, aux États-Unis et en Europe.*

## RÉVISEUR

**Au sein de notre équipe des Sinistres de la succursale de Montréal, vous verrez principalement à la révision des dossiers faisant l'objet de pertes importantes ainsi que des dossiers en recouvrement. Pour ce faire, vous devez posséder au moins 10 ans d'expérience en révision et avoir une très bonne connaissance de l'assurance des entreprises et des particuliers (biens et responsabilité) ainsi que des règles de droit. Vous aurez également à assurer la gestion des ressources humaines du service. Excellent communicateur bilingue, vous détenez un permis du BSF et êtes Associé de l'Institut d'Assurance du Canada.**

Veuillez faire parvenir votre curriculum vitae, **d'ici le 15 novembre 2002, à la: Vice-présidente adjointe, ressources humaines, Optimum Société d'Assurance inc., 425, boul. de Maisonneuve Ouest, bureau 1500, Montréal (Québec) H3A 3G5 ou par télécopieur au (514) 288-5000.**

*Le genre masculin est utilisé sans aucune discrimination et dans le seul but d'alléger le texte. Nous offrons des chances d'emploi égales à tous. Nous ne communiquerons qu'avec les personnes retenues.*

3094454

---

GLP Hi-Tech

## DIRECTEUR(TRICE) DE PRODUCTION

Une entreprise spécialisée dans le développement et la production de moules et outils ainsi que dans l'injection de produits d'ingénierie en matières plastiques, est à la recherche d'un(e) Directeur(trice) pour prendre charge de son département de production de pièces plastiques.

Le (la) candidat(e) retenu(e) devra avoir une formation en génie industriel, et/ou des matériaux et/ou génie mécanique et être membre en règle de l'Ordre des ingénieurs du Québec. Une expérience pertinente du domaine serait un atout majeur.

*Les personnes intéressées sont priées de faire parvenir leur C.V. sous pli confidentiel à l'adresse suivante:*

**Groupe G.L.P. Hi-Tech Inc.**
**Attention: Directeur général**
**440, rue St-Michel**
**St-Jean-sur-Richelieu (Québec) J3B 1T4**
**Fax: (450) 348-9568**
**e-mail: jlemoine@glphi-tech.com**

3093844

---

I.L.S.C. INTERNATIONAL LANGUAGE SCHOOLS OF CANADA

## POSTE DE DIRECTEUR D COLE POUR UNE COLE PRIV E DE LANGUES

Nous recherchons présentement un directeur/une directrice d'école expérimenté(e) afin de gérer notre école de Montréal. Cette école, située au centre-ville, offre un enseignement de haut calibre dans le cadre de programmes d'anglais et de français pour des étudiants étrangers.

Votre supérieur immédiat sera le Président d'ILSC. Vos responsabilités incluront la supervision du personnel académique ainsi qu'administratif ; le développement des systèmes, des politiques et procédures ; l'élaboration et la gestion des budgets.

Vous possédez une forte expérience en gestion d'institutions scolaires et des réalisations concrètes dans le domaine des affaires. Vous avez acquis des compétences supérieures en administration, leadership, relations interpersonnelles et en communication. Vous possédez l'habileté à entretenir l'esprit d'équipe et la collaboration parmi les employés. Votre rémunération sera déterminée en fonction de vos compétences et de votre expérience professionnelle. Elle inclura également une gamme complète d'avantages sociaux.

**Tous les candidats devront maîtriser parfaitement les langues française et anglaise. ILSC considérera uniquement les candidatures de ceux qui auront soumis leur C.V. dans les deux langues.** Veuillez soumettre votre C.V., par courrier ou par télécopieur au (514) 876-4053, avant le 15 novembre 2002.

**ILSC (Montréal) Inc.**
**1134, rue Sainte-Catherine Ouest, suite 310**
**Montréal (Québec) H3B 1H4**
**a/s de Rick Mallette**

3093710

---

## QUI PROFITE LE PLUS DE VOS CONNAISSANCES ET DE VOTRE EXPÉRIENCE?

Vous êtes un professionnel qui avez développé un savoir-faire certain dans le secteur financier. Êtes-vous celui ou celle qui en profite le plus? Si vous avez le sentiment de plafonner dans l'entreprise où vous travaillez, il est peut-être temps de fonder la vôtre. Nous pouvons vous appuyer.

Au Groupe Investors, vous avez la possibilité de gérer votre propre entreprise en guidant les clients vers la réussite financière. Vous offrirez des produits et services financiers supérieurs tout en pouvant compter sur un solide réseau de spécialistes en planification financière, fiscale et successorale.

Nous recherchons des professionnels financiers déterminés à réussir. Êtes-vous prêt à faire le saut? Contactez-nous.

*Envoyez votre C.V. à:*

**Claude Lavoie**
**Directeur régional associé**
**8250, boul. Décarie, bureau 200**
**Montréal (Québec) H4P 2P5**

Groupe Investors

**TÉLÉC.: (514) 733-1899**
**Courriel: claude.lavoie@investorsgroup. com**

DES SOLUTIONS À VOTRE MESURE.MC
Les Services investors Limitée
Cabinet de services financiers

- PLANIFICATION DE PORTEFEUILLE • PLANIFICATION DE LA RETRAITE • PLANIFICATION FISCALE
- PRÊTS HYPOTHÉCAIRES • ASSURANCES • GESTION DES LIQUIDITÉS • PLANIFICATION SUCCESSORALE • SERVICES DE COURTAGE**

MC Marques de commerce de Groupe Investors Inc. Utilisation sous licence par les sociétés, affiliées.
*Produits et services d'assurances offerts par l'entremise de Les Services Investors Limitée. Permis de vente d'assurance parrainé par La Great-West compagnie d'assurance-vie.
**Service de courtage offerts par l'entremise de Valeurs mobilières Group Investors Inc.

3093618

---

## FAITES CARRIÈRE DANS LE DOMAINE DE LA MOTO

MOTO Internationale Montréal — HARLEY-DAVIDSON MONTREAL

*Depuis 1958*

### DIRECTEUR DES VENTES

**Nous sommes le plus important concessionnaire**

### Moto au Canada

Nous recherchons une personne parfaitement bilingue pour gérer toutes les activités reliées à notre département des ventes, qui possède un minimum de 5 ans d'expérience pertinente dans un concessionnaire automobile (expérience dans le domaine de la moto non requise) et qui détient les qualités nécessaires pour motiver et diriger une équipe de vente dynamique.

Nous offrons une rémunération compétitive incluant de nombreux avantages.

Veuillez faire parvenir votre C.V. à l'attention de Danielle au
6695, St-Jacques Ouest, Montréal (Québec)
Tél.: (514) 483-6686 Télécopieur: (514) 483-3454

3093912

---

Leadership, Vision, Communauté

The Children's Aid Society of Ottawa | La Société de l'aide à l'enfance d'Ottawa

## Directeur Général ou Directrice Générale

Régie par un conseil d'administration, la Société de l'aide à l'enfance d'Ottawa est un organisme de service social réglementé par le ministère des Services à la collectivité, à la famille et à l'enfance. La Société a pour mandat de protéger les enfants, particulièrement ceux dont la sécurité et l'avenir sont compromis. Le travail et les efforts de tous, membres du personnel, bénévoles, membres du conseil d'administration et fournisseurs de soins, ont pour objet la protection des enfants et des adolescents, ainsi que le soutien aux familles de la collectivité d'Ottawa. Le rôle de la directrice ou du directeur général est d'accomplir ce mandat en assurant un excellent leadership, dans un milieu complexe et plein de défis.

La directrice ou le directeur général est le chef de la direction de la Société et rend des comptes au conseil d'administration. La personne retenue sera chargée d'appliquer et d'administrer la *Loi sur les Services à l'enfance et à la famille*, et aussi de mettre en oeuvre les politiques du conseil d'administration; il lui faudra notamment planifier, organiser, coordonner et gérer les programmes et les services de la Société, dans le respect des lois pertinentes et dans les limites du budget approuvé. La Société emploie 450 personnes et dispose d'un budget de plus de 50 millions de dollars.

La personne recherchée sera un excellent leader qui a fait ses preuves, qui saura être flexible et favoriser le changement. Elle possédera un diplôme en sciences sociales et en administration ou une expérience équivalente. Elle aura de très bonnes références auxquelles s'ajouteront une capacité de jugement exceptionnelle et l'aptitude à résoudre efficacement des problèmes délicats. La ou le titulaire du poste devrait avoir l'expérience de l'élaboration et de la mise en oeuvre d'un processus de planification stratégique et d'une répartition efficace des ressources permettant de fournir des services de grande qualité à la collectivité. De solides compétences en gestion sont nécessaires dans les domaines des finances, des ressources humaines et des relations publiques. Il est indispensable que la personne retenue sache maintenir des relations positives au sein d'une collectivité variée tout en collaborant avec un conseil d'administration. Le bilinguisme sera considéré un atout.

Pour obtenir de plus amples renseignements sur cette occasion unique, veuillez communiquer avec Elizabeth Kiraga à **Ray Berndtson**, Ottawa, au (613) 742-3202, ou faites parvenir votre curriculum vitae à elizabeth.kiraga@rayberndtson.ca.

RAY & BERNDTSON
*Leader mondial en recrutement de cadres supérieurs*
VANCOUVER ■ TORONTO ■ OTTAWA ■ MONTREAL ■ HALIFAX

3094174A

---

LE FESTIVAL DE LANAUDIÈRE

## Coordonnateur/trice au tourisme

Issue du milieu touristique, la personne que nous recherchons sera responsable de :

- La vente et l'accueil aux groupes ;
- L'établissement et la vente des forfaits ;
- La prospection des produits complémentaires ;
- La recherche de nouveaux marchés ;
- La représentation du Festival dans les bourses et foires.

À titre d'expert-conseil auprès de la direction, elle participe à l'établissement des stratégies et à la rédaction de divers documents.

Ce poste à mi-temps est occupé à l'année avec période de pointe à l'été.

**Les exigences sont :**
- Diplôme en tourisme ou l'équivalent ;
- Bilinguisme, entregent et disponibilité pour voyager ;
- Expérience dans la vente et flair.

**Atouts complémentaires :**
- Connaissance du milieu de la musique de concert ;
- Détenir un permis d'agence de voyage.

*Votre C.V. doit nous parvenir* ***avant le 18 novembre*** *par la poste, télécopieur ou courriel:* ***1500, boul. Base-de-Roc, Joliette (Québec) J6E 3Z1. Télécopieur : (450) 759-3082 Courriel : festival@lanaudiere.org***

3094236

---

Démarquez-vous…

## Directeur, Relations du travail et ressources humaines

Notre client, un prestataire de services reconnu dans le centre et l'Est du Canada, est un organisme qui se consacre aux initiatives progressives dans le domaine des ressources humaines. Cet employeur offre un milieu de travail stimulant où l'accent est mis sur la qualité. Nous recrutons une personne motivée et qualifiée pour remplir le rôle de directeur des relations du travail et des ressources humaines.

Sous les ordres du vice-président aux ressources humaines, ce directeur fait partie intégrante de l'équipe de gestion du département. Son mandat est de diriger les activités relatives à la négociation des conventions collectives, de surveiller la gestion des relations de travail, ainsi que de fournir des conseils aux directeurs du personnel et aux cadres dirigeants au sujet des ressources humaines et de la main-d'œuvre. Le directeur s'occupe d'un certain nombre de programmes et d'initiatives prioritaires et, en tant que membre clé, il aide à établir les stratégies, politiques et procédures du département.

Vous avez les compétences requises si vous êtes un professionnel haut placé dans le domaine des ressources humaines et êtes reconnu pour votre capacité à traduire des stratégies en actes. Votre connaissance pratique des relations du travail et des ressources humaines, combinée à votre aptitude à voir l'ensemble d'une situation, vous a mené à conclure avec succès plusieurs négociations d'intérêts. Vous donnez votre pleine mesure dans un environnement axé sur l'équipe et l'apprentissage et possédez d'excellentes aptitudes en communication, organisation et direction. Votre vaste expérience et votre engagement clair à favoriser un milieu de travail positif aideront à renforcer davantage cet organisme. Le bilinguisme est un atout.

Pour saisir cette occasion exceptionnelle, envoyez votre curriculum vitae en toute confidence à Éric Lathrop à l'adresse eric.lathrop@rayberndtson.ca ou appelez au 613-742-3211 pour obtenir plus de renseignements.

RAY & BERNDTSON
*Leader mondial en recrutement de cadres supérieurs*
VANCOUVER ■ TORONTO ■ OTTAWA ■ MONTREAL ■ HALIFAX

3094339A

---

## italinteriors

Italinteriors est fier d'annoncer l'ouverture prochaine de sa nouvelle salle de montre dans le Vieux-Montréal, au 420, McGill.

Nous représentons depuis plus de vingt ans, à Toronto et à Vancouver, les plus prestigieuses lignes de meubles contemporains italiens.

Afin de réaliser notre merveilleux projet, nous avons besoin d'une

**PERSONNE D'EXPÉRIENCE**

et passionnée pour diriger notre nouvelle salle de montre.

Si vous avez les qualités requises pour joindre notre équipe, veuillez-nous contacter aux coordonnées suivantes:

**Italinteriors**
**359 King Street East**
**Toronto (Ontario) M5A 1L1**
**Att.: Tita Trevisan**
**Fax: (416) 366-4915**
**Tél.: (416) 366-9540**
**ttrevisan@italinteriors.com**

3092962

---

Brofort Inc.

Brofort Inc. est le leader canadien dans l'installation d'étagères, roll-outs et marchandisage auprès des entreprises au détail à travers le Canada. De notre siège social à Ottawa, nous opérons des succursales en Colombie-Britannique et à Montréal. Pour répondre à une demande croissante, nous avons besoin de personnel.

## Coordonnateur de projet

Le Coordonnateur de projet aura pour rôle de maintenir et de développer une relation constante avec les clients et surtout répondre à leurs besoins, superviser et entraîner une équipe de travailleur tout en gardant un niveau de productivité élevé, coordonner l'exécution des projets et les tâches administrative connexes. Superviser sur le site et participer activement à l'exécution des tâches.

Chaque candidat doit posséder un an d'expérience dans la planification et supervision de projet. Posséder un diplôme d'études post-secondaires ainsi que de l'expérience dans le management d'un commerce de détail. Maîtrise l'anglais et le français, oral et écrit couramment. Reconnaître et accepter de rendre des comptes, être confiant, gérer les priorités, organiser et possésder le sens des affaires.

Ce poste exigera un maximum de 32 semaines de déplacements à travers le canada par année.

*Si ce poste vous intéresse, veuillez faire parvenir votre C.V. au* Service des ressources humaines, par télécopieur au (613) 749-9930 ou par courriel à: sbarrette@brofort.com

3094487

# La Presse CARRIÈRES PROFESSIONS

cp4

Place des Arts
Québec

## DIRECTEUR DE L'ADMINISTRATION ET DES FINANCES

Créée en 1963, la Place des Arts, une société d'État, est un complexe culturel unique qui regroupe cinq salles de spectacles dans un ensemble immobilier de 100 000 mètres carrés ainsi que l'Amphithéâtre de Lanaudière. Elle compte près de 150 employés à plein temps, un grand nombre d'employés à temps partiel, ainsi qu'un budget d'environ 30 millions $ dont 15 millions $ alloués au fonctionnement.

Relevant de la Directrice générale, le/la titulaire du poste dirigera les services de la finance, de la comptabilité et de la trésorerie, ainsi que la direction des édifices. Il/elle sera également responsable de la paye et des avantages sociaux, des baux commerciaux, des approvisionnements et achats, et des services informatiques. Il/elle saura proposer les orientations technologiques et fournir le soutien au niveau de l'implantation de systèmes. Conseiller expert auprès de la Directrice générale, il/elle analysera et apportera les recommandations appropriées quant aux implications financières des orientations et projets de la Société. La croissance des revenus autonomes de la Place des Arts est une responsabilité importante reliée à ce poste.

Reconnu(e) pour son leadership stratégique, son bon jugement, il/elle possédera environ dix ans d'expérience de gestion dont cinq dans des postes de responsabilité d'envergure exigeant un style de gestion ouvert et participatif. Il/elle possédera une formation universitaire appropriée notamment en administration ou finance et un cheminement probant de réalisations reliées aux responsabilités. Une connaissance du milieu culturel et gouvernemental serait un atout.

La personne idéale fera preuve de bon jugement et possédera une capacité éprouvée de bâtir et diriger une équipe multidisciplinaire motivée et efficace. La personne doit exceller en matière de communication et pouvoir entretenir d'excellentes relations interpersonnelles avec tous les partenaires de la Place des Arts.

La maîtrise du français et une bonne connaissance de l'anglais sont exigées. Le poste est ouvert aux citoyens canadiens et aux personnes possédant le statut de résident permanent.

Veuillez faire parvenir votre réponse en toute confidentialité, avant le 25 novembre 2002, à: Madame Manon Vennat, **Spencer Stuart & Associés (Canada) Ltée,** 1002, rue Sherbrooke Ouest, bureau 2500, Montréal (Québec) H3A 3L6. Télécopieur : (514) 288-4626 ou par courriel : mvennat@spencerstuart.com

3093688

uqam.ca

## Maîtres de langues

**Deux postes dans les champs suivants :**
**anglais et français, langue seconde**
**École de langues**

**Sommaire de la fonction**
- Enseignement et encadrement des étudiants (8 cours de 3 crédits chacun par année) au premier cycle
- Coordination de l'enseignement d'un certain nombre de cours et conception du matériel pédagogique pertinent
- Coordination des chargés de cours et encadrement des auxiliaires d'enseignement pour chacun des cours sous sa responsabilité
- Élaboration de nouvelles approches pédagogiques, y compris l'utilisation des technologies de l'information et de la communication en enseignement des langues
- Participation à la vie universitaire

**Exigences**
- Maîtrise en didactique des langues ou dans une autre discipline pertinente
- Expérience d'au moins cinq ans dans l'enseignement et le développement pédagogique au niveau postsecondaire
- Expérience de conception de matériel pédagogique pour l'enseignement de la langue
- Expérience de direction d'une équipe de travail
- Expérience de l'utilisation et du développement du multimédia pour l'enseignement des langues, un atout
- Maîtrise du français parlé et écrit

**Atout pour le poste en anglais**
- Spécialisation en phonétique corrective de l'anglais

**Atouts pour le poste en français, langue seconde**
- Formation en phonétique corrective du français
- Création et coordination d'activités en vue de favoriser l'intégration des non-francophones à la société d'accueil

**Date d'entrée en fonction** : 1er janvier 2003

**Durée du contrat :** Contrat de trois ans, renouvelable

**Traitement et avantages sociaux :** Selon la convention collective SPUQ-UQAM (unité d'accréditation des maîtres de langues)

L'UQAM, par sa « Politique institutionnelle de recrutement de nouvelles ressources professorales », recherche les ressources humaines les plus qualifiées afin de s'assurer un développement de qualité dans tous les domaines d'activité, tout en assurant le renouvellement de son corps professoral.

L'Université a adopté un programme d'accès à l'égalité en emploi et un programme d'équité en emploi pour les femmes, les membres des minorités visibles, les autochtones et les personnes handicapées. Toutes les personnes qualifiées sont invitées à poser leur candidature, mais la priorité sera donnée aux canadiennes, canadiens et aux résidentes, résidents permanents.

Les personnes intéressées sont priées de faire parvenir un curriculum vitæ en français, détaillé, daté et signé ainsi que trois lettres de recommandation avant le 12 novembre 2002, 17 h, à **Madame Antje Bettin, directrice, École de langues, Université du Québec à Montréal, C.P. 8888, succursale Centre-ville, Montréal (Québec) H3C 3P8. Téléphone : (514) 987-3980; télécopieur : (514) 987-7994; Internet : www.rhu.uqam.ca/aprofs**

> Faites plus amples connaissances

UQÀM

3094472A

## AVEZ-VOUS CE QU'IL FAUT ?

**SOCIÉTÉ CANADIENNE D'HYPOTHÈQUES ET DE LOGEMENT**

***La Société canadienne d'hypothèques et de logement (SCHL)*** *est une entreprise innovatrice, axée sur les résultats et déterminée à offrir aux Canadiens des logements de qualité, à prix abordable, et à accroître leurs choix dans le domaine de l'habitation.*

Nous offrons présentement l'occasion d'emploi suivante :

**CONSULTANT, EXPANSION DU COMMERCE**
**1 poste permanent**
**1 assignation temporaire - 1 an**
**Emplacement: Toronto (Ontario)**
**Numéro de référence: CAAR 61108**

Pour plus d'informations sur ce poste et pour postuler, visitez notre site Web à **www.schl.ca.** La date limite pour postuler est le **20 novembre 2002.**

La SCHL offre un ensemble d'avantages concurrentiel. La SCHL est un employeur qui valorise la diversité et qui encourage l'apprentissage et l'utilisation des deux langues officielles du Canada.

Nous remercions tous les postulants de l'intérêt manifesté. Toutefois, nous ne communiquerons qu'avec les personnes sélectionnées pour une entrevue.

SCHL CMHC
AU COEUR DE L'HABITATION
Canada

3094097A

**VÉRIFICATEUR(TRICE) EXTERNE**

Nous vous offrons l'opportunité d'établir une carrière à long terme ainsi qu'une rémunération et des conditions d'emploi exceptionnelles en vous joignant à notre équipe dynamique. Vous aurez la responsabilité de préparer des états financiers et les dossiers connexes. Les compétences recherchées sont un minimum de 3 années d'expérience pertinentes et être bilingue.

*Veuillez faire parvenir votre C.V. en toute confidentialité à:*

**DESROSIERS, LOMBARDI, DOLBEC, C.A.**
**a/s de Jean Dolbec, C.A.**
**1745, Edouard Laurin**
**St-Laurent (Qc) H4L 5E9**
**Télécopieur: (514) 856-1139**
**courriel: ldl@total.net**

3092838

Association d'Entraide Ville-Marie inc.

CANCER : Soins palliatifs à domicile et Soutien bénévole

Services gratuits

depuis 1973

(514) 272-7200

## L.L.Lozeau Ltée

Chef de file en vente de produits photographiques et vidéos, L.L.Lozeau est le premier centre d'imagerie numérique au Québec. Depuis 75 ans, L.L.Lozeau a pour but d'offrir des solutions d'avant-garde à une clientèle professionnelle, amateure, commerciale et institutionnelle.

Le succès de l'entreprise repose sur l'excellence de son service à la clientèle offert par une équipe dynamique de plus de 120 personnes, tous passionnés dans leur domaine.

L.L.Lozeau est à la recherche d'un **Acheteur-Négociateur**

En collaboration avec le directeur des approvisionnements, l'acheteur-négociateur détermine les stratégies d'achats à moyen et long terme. Responsable d'entretenir des relations harmonieuses avec les fournisseurs et de négocier les ententes avec ceux-ci. Il planifie les achats des fournisseurs désignés par son supérieur avec les budgets prescrits. Il effectue différentes analyses afin d'assurer la rentabilité de l'organisation, assure une gestion efficace des stocks en inventaire et assiste son supérieur dans la mise en place de système informatisé de gestion des achats, des commandes et des inventaires.

**Expérience requise**

- Bacc. en administration des affaires et/ou études en approvisionnements et/ou titre d'acheteur professionnel ACGA;
- Expérience dans le commerce de détail;
- Connaissance de l'industrie photographique;
- Planification d'achat;
- Commande de marchandise;
- Maîtrise du français et de l'anglais (parlés et écrits);
- 2 ans d'expérience à titre d'acheteur-négociateur.

Vous avez un sens de la planification, de l'organisation et du contrôle, faites-nous parvenir votre C.V. à:

**L.L.Lozeau ltée**
Service des Ressources humaines
6224, St-Hubert, Montréal (Québec) H2S 2M2
Fax: (514) 274-5118
Courriel: rh@lozeau.com

*Seules les candidatures retenues seront contactées.

3094410

# VOTRE CARRIÈRE VOUS PROCURE-T-ELLE ASSEZ DE *Moments Magiques?*

**« AVOIR DU PLAISIR » DEVRAIT FAIRE PARTIE DE VOTRE DESCRIPTION D'EMPLOI.**
Rien n'est plus satisfaisant que d'apporter du bonheur à autrui. Lorsque les gens sont heureux, leur efficacité au travail semble accrue. Ils font preuve de plus de gentillesse envers leurs amis, leur famille, leurs clients, leurs collègues de travail, même envers de « purs » étrangers. Alors, tout bien considéré, travailler dans le secteur du bonheur est fort favorable. Au cours des 65 dernières années, **Krispy Kreme**, grâce à son observation pratique, a remarqué que les beignets semblaient contribuer au bonheur d'autrui. Surtout lorsqu'ils sont tout frais, tout chaud et que leur arôme enivrant envahit la pièce.

Krispy Kreme DOUGHNUTS®
Licensed Franchisee

Permettez-nous maintenant de nous présenter. Nous sommes KREMEKO Inc, une entreprise canadienne privée détenant les droits exclusifs de développement pour la marque de commerce de Krispy Kreme Doughnuts au Québec, en Ontario et dans les quatre provinces de l'Atlantique. Nous mettons sur pied des « magasins d'usine » de 4,500 pieds carrés munis d'une imposante vitre de verre permettant à la clientèle d'apprécier le *théâtre de confection de beignets*. Notre équipe sert nos gâteries à plus de 20 000 clients par semaine.

## À LA RECHERCHE DE LA *KRÈME DE LA KRÈME* EN MATIÈRE DE SERVICES DE DÉTAIL ET DE SERVICES ALIMENTAIRES AU QUÉBEC

Krispy Kreme est fort emballée par le Québec. Nous avons déjà perçu un petit quelque chose de spécial dans l'atmosphère régnant chez vous… davantage de chansons, de rires, de passion. Nous espérons qu'en ouvrant nos portes dans *la belle province*, vous pourrez constater que la joie de vivre qui vous caractérise anime aussi notre façon de faire et de servir nos beignets. Nous espérons aussi que vous apprécierez le sens du *théâtre* que nous tentons de créer. Au cours des prochaines années, nous embaucherons plus de mille personnes afin de combler les postes disponibles dans nos magasins Krispy Kreme au Québec. Si vous êtes la *Krème de la Krème* des détaillants, nous espérons travailler à vos côtés et avoir du plaisir.

### GÉRANT PRINCIPAL DE TERRITOIRE

Êtes-vous prêt à représenter une marque pour qui la fantaisie importe autant que l'excellence et pour qui les gens ont autant d'importance que les profits? Êtes-vous prêt à travailler de concert avec une équipe corporative qui cherche à encourager l'initiative individuelle? À titre de gérant de territoire, vous créerez des *Moments Magiques* pour vos clients dans des établissements qui emploient 150 employés et combinent le *théâtre de confection de beignets* aux sourires et à un service à la clientèle exceptionnel. Vous serez responsable de l'exploitation, de la qualité du service, du contrôle des coûts, du recrutement, de la formation, de la production et de la qualité du produit, de la propreté du magasin ainsi que de l'apport financier. Mais au-delà de cela, vous transmettrez à vos employés un sens de mission et des valeurs. Vous serez le maître d'œuvre derrière la satisfaction de la clientèle et la prospérité de l'entreprise. Vous agirez à titre de partenaire d'affaires et de conseiller auprès de vos gérants de magasin.

Bilingue, vous avez de huit à dix années d'expérience en restauration à grande surface, en restauration rapide ou dans un commerce à multiples établissements. L'ouverture d'un nouvel établissement et l'essor d'un commerce n'ont plus de secrets pour vous. En fait, vous occupez probablement un poste de directeur de l'exploitation ou de gérant principal de territoire actuellement. Si vous êtes l'un de ces rares chefs de file faisant preuve du sens de la stratégie et de la pratique réussissant à allier un rendement exceptionnel aux valeurs personnelles traditionnelles, nous aimerions vous rencontrer. Krispy Kreme est un endroit unique qui répondra à vos besoins. Après tout, l'une des meilleures façons d'être heureux est de trouver un emploi que l'on adore.

### GÉRANT GÉNÉRAL ET GÉRANT D'UNITÉ

Vous êtes prêt à la gestion à grande échelle… vous êtes prêt à concrétiser vos aspirations professionnelles… prêt à avoir du plaisir tout en excellant dans votre carrière. Alors que Krispy Kreme s'installe au Québec, l'entreprise aimerait dénicher des perles rares, des détaillants qui pourraient contribuer à l'excellence du service à la clientèle, favoriser des relations coopératives entre les membres de l'équipe, encourager la participation communautaire et assurer une gestion saine et des résultats concluants. Vous établirez le ton et le rythme. Vous viserez l'excellence en vous entourant de personnes de qualité que vous munirez de tous les outils pour réussir.

Bilingue, vous avez de l'expérience en restauration à grande surface, en restauration rapide ou dans un commerce à multiples établissements. À titre de gérant général, vous seriez fort **d'au moins** trois années d'expérience à un poste de gérant général ou de gérant de magasin. Le gérant d'unité bénéficiera **d'au moins** une année d'expérience en gestion de magasin. Si vous êtes passionné par l'idée de motiver les gens qui vous entourent et que vous êtes prêt à gravir les échelons dans un univers important et rempli de joie, vous ne trouverez pas de meilleur endroit.

### GÉRANT DU MARKETING

Si vous aimez cultiver une marque de commerce, travailler à sa croissance et la célébrer, Krispy Kreme Doughnuts est pour vous. Alors que nous faisons notre entrée au Québec, vous deviendrez un spécialiste de marché dans la catégorie et la province. Relevant directement du vice-président, marketing et communications, vous mettrez au point et adapterez des stratégies de marque de commerce, des plans de lancement de nouveaux magasins et des associations communautaires locales. Vous serez aussi en charge des activités de marketing en magasin. Misant sur votre énergie et créativité inépuisables, vous dirigerez la création et la production des promotions, des outils de marketing en magasin et contribuerez aux relations publiques. Vous serez une source d'idées. Vous miserez sur une pensée latérale. Vous adapterez une marque de commerce établie à une culture et un marché uniques.

Bilingue, vous possédez au moins huit années d'expérience en gestion de marque de commerce pour des produits de détail emballés, en planification de budget et en leadership. Vous êtes prêt à avoir davantage de plaisir dans une situation de démarrage excitante. Joignez-vous à une équipe qui partage votre sentiment d'urgence et d'excellence.

### GÉRANT DES RESSOURCES HUMAINES

Comme vous, nous comprenons que les gens constituent l'ingrédient essentiel à nos beignets et à l'expérience de Krispy Kreme. Voilà donc pourquoi œuvrer à un tel poste d'importance signifie recruter, former, reconnaître et récompenser les meilleurs employés de service à la clientèle dans la province du Québec. De concert avec le vice-président du Service des ressources humaines, vous adapterez les documents, les politiques et les procédures au marché. Vous serez aussi responsable des questions importantes en matière de santé et de sécurité. Vous constituerez le moteur animant le recrutement de personnel et de l'équipe de gestion par l'entremise de salons de l'emploi et autres démarches. Vous serez également un partenaire sans égal au personnel de gestion dans la création d'un service à la clientèle d'excellence et de *Moments Magiques*.

Bilingue, avec au moins cinq années d'expérience à titre de généraliste accompli au sein d'une organisation à établissements multiples, vous avez fait preuve d'excellence aux premières lignes d'un établissement de détail innovateur ou d'un service de restauration avec beaucoup de plaisir. Maintenant, vous personnifierez et ferez valoir les valeurs d'une entreprise qui croit sincèrement au potentiel et au pouvoir de ses employés.

**Si vous croyez que votre carrière manque de *Moments Magiques* et que vous aimeriez faire partie de quelque chose de vraiment unique, si vous êtes prêt à mettre à profit votre enthousiasme afin de faire sourire votre entourage, veuillez soumettre votre candidature par courriel, télécopieur ou courrier en précisant le poste qui vous intéresse.**

**KREMEKO Inc • Service des ressources humaines • 90 Riviera Drive, Markham, Ontario, L3R 5M1 • Adresse courriel : jobs@krispykreme.ca • Numéro de télécopieur (514) 221-2446**
**www.krispykreme.com**

3093938A

STRATÉGIE MARKETING

# Bâtir une marque en quatre étapes

## Les décisions marketing ne doivent plus reposer sur l'intuition, mais sur la connaissance

FRANÇOIS PERREAULT
*collaboration spéciale*

Pourquoi des entreprises réussissent à bâtir de grandes marques pendant que d'autres échouent ? Kevin Clancy, président-directeur général de Copernicus Marketing Consulting, a son idée sur le sujet. « Trop d'organisations transforment leurs marques en simples biens de commodité. Comme ces biens se vendent à des prix plus bas que les marques, les profits s'en trouvent nettement réduits. »

Le spécialiste de la région de Boston, invité la semaine dernière au colloque annuel de l'Association marketing de Montréal, se base sur une étude de son entreprise pour affirmer qu'il faut revigorer les marques. « Dans 39 catégories sur 48 (bières, banques, savons, etc.), les participants ne pouvaient identifier clairement une marque distincte, supérieure et de qualité. Cela n'est pas étonnant ; seulement 7 % des pubs diffusées en période de pointe communiquent quelque chose de concret sur la marque. »

Selon lui, le marketing constitue la seule bouée de sauvetage. Pas la discipline sous sa forme actuelle, mais un marketing qui repose sur une approche plus scientifique. « Les décideurs sont beaucoup trop intuitifs, juge-t-il. Ils refusent de consulter les consommateurs, de leur poser des questions. Ils mettent l'accent sur l'identité visuelle du produit plutôt que de le soutenir stratégiquement. Et leur publicité relève plus du divertissement que de l'information commerciale. Par conséquent, certains clients nous demandent parfois de repositionner leur marque en 30 jours ! »

> « Les décideurs sont beaucoup trop intuitifs. Ils refusent de consulter les consommateurs, de leur poser des questions. Ils mettent l'accent sur l'identité visuelle du produit plutôt que de le soutenir stratégiquement. »

Kevin Clancy propose donc un programme en quatre étapes. D'abord, il estime impératif de revoir les approches de ciblage. « Les entreprises *focalisent* trop sur les grands utilisateurs d'un produit. C'est une erreur, car ils forment un groupe cible fragile. Dès qu'un concurrent leur offrira un meilleur prix, ils adopteront son produit au détriment du vôtre. »

Il suggère aussi de peaufiner le positionnement des marques. « Dans la majorité des cas, les marques sont très bien définies dans la tête des directeurs du marketing, mais elles ne le sont pas du tout dans l'esprit des consommateurs. Pourtant, il ne s'agit que d'identifier deux ou trois mots, ou encore une ou deux courtes phrases, puis de les implanter dans la tête des gens. Si vous réussissez, ils vont eux-mêmes, sans le savoir, faire évoluer votre marque en la consommant, en parlant d'elle, etc. »

### Coordonner objectifs, stratégie et méthodes

La planification stratégique doit aussi être revue dans son ensemble, croit Kevin Clancy. « Dans les entreprises, les objectifs quantitatifs sont fixés par le service des ventes ou par la haute direction. Pourtant, ces gens ne savent pas toujours en quoi consiste le plan de marketing pour la période en cours. Ils basent leurs pronostics sur les faiblesses et les erreurs de l'exercice précédent. Quant au plan de marketing, il est fréquemment élaboré sans qu'on mette en lien les efforts de l'entreprise et les réponses données par son marché. Il est donc nécessaire de mieux coordonner les objectifs, la stratégie et les méthodes employées pour parvenir à ses fins. »

**Pour Kevin Clancy, consultant en marketing, les marques sont bien définies dans la tête des directeurs du marketing, mais pas du tout dans l'esprit des consommateurs.**

En troisième lieu, le consultant recommande d'alléger les équipes de mise en application des plans et stratégies. « Plus elles sont grosses, plus la compréhension du plan est diluée, tranche-t-il. Et dans les pires cas, il ne reste que 10 % du plan d'origine à la fin de l'exercice tellement il a été manipulé. Il faudrait d'abord mettre en place des exécutants. Pas des gens qui vont dénaturer le plan en y saupoudrant des idées. Ensuite, on doit instaurer des mécanismes de vérification régulière pour s'assurer que le plan est appliqué conformément. Cela permet de déceler les dérapages avant qu'il ne soit trop tard. »

Le diagnostic représente la dernière étape. Ici, Kevin Clancy invite les décideurs à analyser leurs erreurs : message incompris, utilisation inefficace de canaux de communication, cible ratée, etc. Il propose également d'étudier la structure même des organisations. « Sortez de leurs silos vos services du marketing, de la publicité et des ventes. »

### Du déclin au profit

Invité à valider ses propos avec un cas concret, Kevin Clancy cite en exemple un de ses clients, la pétrolière ExxonMobil. « Voilà une entreprise, dit-il, dont les profits chutaient et qui évoluait dans une industrie inchangée depuis deux décennies. Tout était basé sur les guerres de prix. Les consommateurs percevaient la marque comme en déclin. Il est vrai qu'Exxon se contentait de distribuer l'essence aux détaillants et aux particuliers, sans chercher à savoir s'ils étaient satisfaits. Son positionnement était obscur et sa stratégie reposait entièrement sur les prix. »

« Nous avons mené une étude auprès de 2000 personnes et 600 détaillants afin de connaître leurs besoins, ajoute-t-il. Les résultats ont défini notre stratégie, axée sur le service courtois et efficace, la propreté et la sécurité. Quant au prix, il n'est aujourd'hui ni le plus élevé ni le plus bas. Résultat : les revenus augmentent annuellement depuis cinq ans et ExxonMobil a devancé Shell en matière d'appréciation du service. »

BON★CINÉMA
Windstar Sport 2003
Le Windstar Sport 2003 est maintenant équipé d'un système audiovisuel familial sans frais supplémentaires.

0$ ACHAT*
Mise de fonds
Paiement pendant 90 jours
Intérêt pendant 90 jours

0$ LOCATION**
Mise de fonds
Dépôt de sécurité
1re mensualité payée par Ford

À l'achat des modèles 2002 ou 2003 neufs en stock ou à la location des modèles 2003 neufs en stock.

3088455A
3088582

ford.ca
Votre conseiller Ford

1000$ DE REMISE AUX DIPLÔMÉS

Photo à titre indicatif seulement. ***Achat :** cette offre s'applique uniquement à un financement de 36 mois ou plus de Crédit Ford, sur approbation de crédit. Frais de transport et taxes applicables en sus. ****Location :** cette offre s'applique uniquement à la location pour des termes allant de 24 à 48 mois de Crédit Ford, sur approbation de crédit. Immatriculation, assurances et frais d'inscription au Registre des droits personnels et réels mobiliers en sus. Cette offre s'adresse uniquement à des particuliers et ne peut être jumelée à aucune autre, à l'exception de la remise aux diplômés pour laquelle certaines conditions s'appliquent. Cette offre de durée limitée peut être annulée en tout temps sans préavis. Voyez votre conseiller pour obtenir tous les détails.

*La Presse*
6 novembre 2002

Page D9 manquante

# La France et l'Allemagne cherchent à noyer le poisson

FRÉDÉRIC WAGNIÈRE
ANALYSE

La Commission européenne a entamé des procédures disciplinaires contre le Portugal dont le déficit budgétaire a dépassé les 3 % du produit intérieur brut (PIB), prescrits par le Pacte de stabilité. Mais la discipline imposée aux petits n'est pas du goût des grands. En effet, les ministres des Finances de France et d'Allemagne se sont rencontrés lundi à Berlin pour élaborer une position commune.

Dès l'année prochaine, l'Allemagne dépassera aussi la limite alors que la France s'en rapprochera dangereusement. Les deux ministres des Finances, Francis Mer et Hans Eichel, veulent donc modifier le Pacte de stabilité, conclu pour épauler la politique monétaire de la Banque centrale européenne (BCE). Ils voudraient lui ajouter d'autres balises, estimant qu'il est trop rigide dans sa forme actuelle. Ils ne vont toutefois pas aussi loin que le président de la Commission européenne, Romano Prodi, qui avait qualifié le Pacte de « stupide ».

Tout en reconnaissant l'esprit du Pacte, ils veulent l'affiner en ajoutant quatre autres paramètres : l'inflation, le chômage, le niveau de la dette publique et « la qualité de la préparation du futur ». M. Mer a insisté sur le fait qu'il faut donner à la Commission européenne plus de responsabilité sur la manière dont elle surveille les budgets des États membres et plus de latitude dans ses interventions. Mais les ministres ne veulent pas renforcer les droits de la Commission dans l'élaboration des grandes orientations de politique économique.

Il est évident que ces modifications feraient du Pacte de stabilité une source interminable de discussions oiseuses sur des politiques nationales souvent mal définies, alors que son objectif a toujours été d'utiliser un seul critère fondamental permettant du juger de l'opportunité et de l'efficacité des politiques gouvernementales. La tentative un peu trop évidente de noyer le poisson a provoqué la dérision du ministre des Finances du Luxembourg, Jean-Claude Juncker, qui a dit : « Je suis content de voir que la France et l'Allemagne considèrent que ces questions sont importantes. Nous ne le savions pas avant. »

L'attitude des deux grands est vivement ressentie par les Pays-Bas et l'Espagne, ainsi que par tous les autres pays qui se sont astreints aux règles du Pacte de stabilité et qui ne veulent pas que sa rigueur soit « affinée ». Ils sont aussi agacés par les remarques du chancelier Gerhard Schröder qui leur reprochait, il y a une semaine, leur taux d'inflation relativement élevé.

La France et l'Allemagne, avec une inflation respectivement de 1,2 % et 1,8 %, sont parmi les rares pays qui respectent la règle imposée à la BCE de maintenir l'inflation à moins de 2 %. La moyenne européenne est actuellement de 2,2 % et le chancelier allemand a dit que si les autres pays étaient aussi disciplinés dans ce domaine, la BCE pourrait avoir une politique plus favorable à une relance.

Mais M. Schröder voit la situation à rebours du bon sens. Dans le mandat de la BCE, il n'est pas question de relance et uniquement de l'obligation de maintenir l'inflation à moins de 2 %. S'il faut lui adresser des reproches, c'est de ne pas avoir été assez ferme dans sa politique de lutte contre l'inflation.

Les pays dont l'inflation est excessive, entre autres les Pays-Bas, l'Espagne, la Grèce et l'Irlande, ont poursuivi des politiques qui ont éliminé leurs déficits budgétaires. Cela permet à la BCE de chercher à maintenir la stabilité des prix dans l'ensemble de la zone euro. La France et l'Allemagne, en revanche, n'ont pas grand mérite à avoir une inflation aussi basse, étant donné que ce n'est pas une des conséquences de leur politique nationale. Et leur manque de discipline budgétaire rend la tâche de la BCE beaucoup plus difficile, car elle doit, malgré tout, tenir compte du ralentissement économique et des déficits en France et en Allemagne.

La tentative de la France et de l'Allemagne de changer les règles fera vraisemblablement long feu, car elle est trop saugrenue. Mais elle souligne la nécessité pour l'Europe d'avoir une politique économique, comme elle a déjà une politique commerciale et une politique monétaire. Cela risque toutefois de n'être possible qu'une fois qu'une loi constitutionnelle donnera des pouvoirs accrus aux institutions communes de Bruxelles.

VOLVO
pour la vie

UN MÉLANGE PUISSANT
DE TRACTION ET D'ATTRACTION.

S60 2003 AWD

XC70 2003 CROSS COUNTRY

IMAGINEZ UNE VOLVO
À TRACTION INTÉGRALE

TRÈS BIEN ÉQUIPÉES À PARTIR DE

599 $* /mois. 48 mois

| PROGRAMME DE CRÉDIT-BAIL | XC70 | S60AWD |
|---|---|---|
| Acompte : | 3 075,00 $ | 875,00 $ |
| Dépôt de garantie : | 700,00 $ | 700,00 $ |
| Premier paiement mensuel : | 598,59 $ | 599,35 $ |
| Montant dû à la livraison : | 4 373,59 $ | 2 174,35 $ |

Frais de transport, livraison et préparation, taxes, immatriculation et assurance en sus

**Les nouvelles Volvo à traction intégrale sont arrivées.** Profitez de nos offres avantageuses de financement et de crédit-bail. Mettez le cap sur le concessionnaire Volvo le plus près et faites l'essai de la traction intégrale, façon Volvo, sur la S60 AWD et la XC70 Cross Country. Tous les détails chez les concessionnaires Volvo et à www.volvocanada.com

VOLVO 1927-2002 75

Pointe-Claire
**VOLVO POINTE-CLAIRE**
15, Auto Plaza
(514) 630-3666

Saint-Léonard
**JOHN SCOTTI AUTO LTÉE**
4315, boul. Metropolitain Est
(514) 725-9394

Saint-Hyacinthe
**AUTOMOBILES CHICOINE INC.**
855, rue Johnson
(450) 771-2305

Sainte-Agathe
**FRANKE VOLVO**
180, rue Principale
(819) 326-4775

Laval
**VOLVO LAVAL**
1430, boul. St-Martin Ouest
(450) 667-4960

Brossard
**VOLVO DE BROSSARD**
9405, boul. Taschereau
(450) 659-6688

Montréal
**UPTOWN VOLVO**
4900, rue Paré
(514) 737-6666

*Le PDSF pour une Volvo S60 AWD/XC70 2003 est de 43 995 $/49 495 $. Offre temporaire faite par l'intermédiaire des concessionnaires Volvo participants et des Services financiers Automobiles Volvo du Canada sur approbation de crédit. À titre d'exemple, location d'une Volvo S60 AWD/XC70 2003: 599,35 $/598,59 $ par mois pendant 48 mois. 875 $/3 075 $ d'acompte ou échange équivalent. Le coût total de location est de 28 768,80 $/28 732,32 $. Prix d'achat à la fin du bail de 21 900,55 $/26 101,40. Le prix peut varier en fonction de l'équipement ajouté. Le premier paiement mensuel et un dépôt de garantie de 700 $ sont dus à la livraison. Kilométrage limité à 20 000 km par an (frais de 0,16 $ par kilomètre excédentaire). Taux annuel de financement de 5,8 %. Frais de transport et de livraison de 1 100 $, taxes, immatriculation et assurance en sus. Le concessionnaire peut réduire le prix de vente ou de location. L'offre s'applique aux Volvo S60 AWD/XC70 2003 neuves en inventaire achetées ou louées chez les concessionnaires Volvo participants. Certaines conditions d'appliquent. Tous les détails chez votre concessionnaire Volvo. Volvo S60 AWD illustrée avec roues et phares antibrouillard en option. ©2002 Automobiles Volvo du Canada Ltée. «Volvo pour la vie» est une marque de commerce de Automobiles Volvo du Canada Ltée. Bouclez toujours votre ceinture de sécurité. Visitez www.volvocanada.com.

3093395A

# Belgacom et Cegetel négocient une possible fusion

*Agence France-Presse*

**BRUXELLES — L'opérateur belge de télécommunications Belgacom et le français Cegetel, filiale de Vivendi Universal, mènent des négociations en vue d'une possible fusion, a rapporté mardi le quotidien flamand des milieux d'affaires *Financieel Economische Tijd*.**

« Les deux entreprises étudient si une fusion serait sensée, comme le pensent leurs dirigeants respectifs », a déclaré au journal une source au sein du gouvernement fédéral belge.

Les discussions en sont encore à un stade préliminaire, mais elles sont menées au plus haut niveau, précise le quotidien, qui fait état d'une rencontre la semaine passée entre le PDG de Vivendi Universal, Jean-René Fourtou, et le patron de Belgacom, John Goossens. L'option, évoquée ces derniers jours, d'un simple soutien financier de Belgacom à Vivendi pour contrer l'offre d'achat de Cegetel lancée par le géant britannique du téléphone mobile Vodafone ne serait en revanche plus sur la table.

Belgacom, dont l'État belge est l'actionnaire majoritaire, est l'un des rares opérateurs de télécoms européens à ne pas être lourdement endettés. Le groupe cherche depuis plusieurs années à se renforcer hors de Belgique. Cegetel, détenu à 44 % par Vivendi, est l'un des deux premiers opérateurs privés de télécommunications en France avec le suédois Tele2.

3081219A

On n'oublie jamais sa 1ère voiture. Jusqu'à ce qu'on achète sa 1ère Mercedes.

► **LA CLASSE C.** Pourquoi notre Mercedes de Classe C a-t-elle séduit un nombre record de conducteurs ? Est-ce en raison de sa valeur étonnante ? De sa sécurité pionnière ? De sa qualité ?

► Eh bien oui. Voyez-vous, la raison pour laquelle la Mercedes de Classe C a autant de succès, c'est qu'elle offre une expérience remarquable à tout point de vue. Pas le moindre aspect n'a été négligé. Et c'est justement cette philosophie qui fait qu'une Mercedes est une Mercedes. En d'autres termes, c'est le summum... d'où la différence.

► Comment la Classe C fait-elle la différence ? Via la superbe tenue de route d'une berline sport européenne. Une ingénierie inégalée en matière de sécurité[1]. Un design séduisant. Une finition soignée qui frise l'obsession. Une excellence sur toute la ligne. Ce qui inclut une valeur exceptionnelle, aujourd'hui et pendant de nombreuses années à venir. Faites donc l'essai routier de la Classe C de votre choix, à savoir la Berline C240 ou C320, ou encore la Familiale C320. Quel que soit votre modèle de prédilection, cette expérience sera une première à coup sûr. Mercedes-Benz. N'attendez plus.

**UNE VALEUR ÉQUITABLE À PARTIR DE 38 450 $***

Mercedes-Benz

Afin de localiser le concessionnaire Mercedes-Benz le plus proche, composez le 1 800 387-0100 ou visitez www.mercedes-benz.ca. Et profitez-en pour imprimer une brochure électronique.

© Mercedes-Benz Canada Inc., Toronto, Ont., 2002. Mercedes-Benz – une marque de DaimlerChrysler. *PDSF de la C240 *Classique* manuelle 2003 (taxes, frais de transport, de préparation et d'administration en sus). C240 *Élégance* montrée. Le concessionnaire peut offrir un prix moindre. [1]Suite à des tests de collision asymétrique, l'*Insurance Institute for Highway Safety* a nommé la Classe C « Meilleur choix ».

Photothèque AP ©

**Le Canada exporte pour environ 5 millions de dollars de frites par année au Costa Rica. Une bagatelle pour McCain et Cavendish, mais un marché quand même apprécié.**

# Libre-échange Canada-Costa Rica : à petits pas vers la ZLEA

SYLVIE DUGAS
*collaboration spéciale*

**McCain et Cavendish, les principales compagnies productrices de pommes de terre frites congelées au Canada, se frottent les mains. L'accord de libre-échange Canada-Costa Rica, qui est entré en vigueur le 1er novembre, permettra à leur industrie de baigner dans l'huile, avec l'abaissement des barrières tarifaires costaricaines, actuellement de 41 %, à zéro en l'espace de huit ans.**

Si ces deux grandes firmes sont contentes, ce n'est sûrement pas uniquement à cause de la valeur du marché costaricain. Le Canada y exporte pour environ 5 millions de dollars de frites par année. Une bagatelle, quand McCain, le plus important producteur de frites au monde (il en produit un million de livres à l'heure) a inscrit des ventes mondiales de 6,1 milliards au terme de sa plus récente année financière, qui s'est terminée le 30 juin 2002. L'accord Canada-Costa Rica est intéressant pour les firmes exportatrices canadiennes parce qu'il constitue un petit pas de plus vers la signature d'un éventuel accord de libre échange panaméricain.

Des profits non négligeables sont aussi prévus dans les secteurs des produits papetiers, des biens environnementaux, des pièces automobiles, du plastique, des bâtiments préfabriqués, du bois, du poisson et des équipements agricoles.

Tout de même, l'accord avec ce petit pays vise à profiter d'une économie en plein essor, l'Amérique centrale ayant mieux fait durant la dernière décennie que d'autres nations d'Amérique du Sud, avec une croissance de 4 %. Les échanges commerciaux entre le Canada et le Costa Rica, qui avaient bondi de 25 % en 2000, se sont pourtant soldés en 2001 à près de 250 millions, 10 millions de moins qu'en 1997.

### 500 millions investis au Costa Rica

Mais le Costa Rica étant l'une des démocraties les plus solides des Amériques, sans forces armées, les investissements y sont sûrs. La Banque Scotia, Hollinger, les Entreprises Berthier et Hydro-Québec International, entre autres, ont déjà investi 500 millions de dollars dans ce pays de 4 millions d'habitants, où la main-d'oeuvre est reconnue pour sa productivité. Même le fabricant informatique Intel y a installé une usine, faisant des pièces d'ordinateurs la principale source de devises, avant le tourisme et les bananes. En raison de sa situation géographique, le Costa Rica constitue une porte d'entrée aussi bien vers le sud que vers le nord : il est un partenaire commercial du Marché commun centro-américain, du Chili, de la République dominicaine et négocie un accord de libre-échange avec le Panama. « La proximité du canal de Panama en fait un lieu de prédilection pour les investisseurs », affirme une porte-parole de l'Ambassade du Costa Rica à Ottawa.

Le gouvernement canadien considère cet accord comme un modèle en vue de la négociation d'autres éventuels accords bilatéraux dans l'hémisphère. Mais est-il exemplaire sous tous ses aspects ? Dans la négociation, on a en effet tenu compte de la taille des économies, puisque les barrières tarifaires tomberont selon des échanciers différents dans les deux pays. Une proportion de 86 % des produits costaricains auront libre accès au marché canadien dès l'entrée en vigueur de l'Accord, comparativement à 65 % pour les produits canadiens au Costa Rica. Pour le reste, une période de transition de huit ans permettra au petit pays de s'ajuster à la concurrence.

Le bon geste du Canada est compréhensible car le Costa Rica, qui exporte chez nous des produits complémentaires (fruits et légumes, café, sucre, fleurs ornementales, boeuf, fruits de mer, vêtements, appareils électriques) ne représente nullement une menace pour notre économie.

### Accord asymétrique

Ce respect de l'asymétrie économique d'un petit pays en développement est une innovation dans les accords commerciaux, le Canada se considérant comme un leader en ce sens. Selon l'ancien président du Costa Rica, Miguel Angel Rodriguez, « la ZLEA (Zone de libre-échange des Amériques) passe par le respect et l'aide aux petites économies, qui constituent 20 des 34 pays des Amériques ». Cependant, l'entente démontre clairement que le Canada continue de veiller sur ses propres intérêts. Elle inclut en effet un accord sur l'encouragement et la protection des investissements étrangers (APEI), paraphé en 1998, qui constitue une sorte de chapitre 11 de l'Accord de libre-échange nord-américain (ALENA) à sens unique. Comme dans une vingtaine d'autres accords conclus avec des pays en développement, l'APEI protège les investissements canadiens avec compensation financière en cas d'expropriation. Le Bloc québécois a d'ailleurs voté contre l'Accord en troisième lecture pour signifier son opposition à cette clause.

L'accord de libre-échange contient aussi des accords parallèles sur l'environnement et le travail. Dans ce cas, le Canada fait preuve d'un engagement clair envers le développement durable. L'entente prévoit un partenariat permanent et une coopération technique visant à renforcer les systèmes de gestion environnementales respectifs. « Le modèle canadien est axé sur la collaboration plutôt que sur les mesures punitives », indique Claude Carrière, directeur général de la politique commerciale au ministère des Affaires étrangères et du Commerce international. Mais certains groupes environnementaux canadiens croient que cette protection serait plus efficace si elle faisait partie intégrante de l'accord.

## Remise d'une bourse de la Fondation Armand-Frappier commanditée par Biovet inc.

3092461A

De gauche à droite : M. Pierre Lapointe, directeur général de l'INRS, M. Yves St-Pierre, représentant M. Serge Dea, directeur de recherche, Dr Estela Cornaglia, directrice de recherche et développement, Biovet inc., M. Barthélémy Ontsouka, inscrit au programme de maîtrise en virologie et immunologie qui reçoit une bourse de 12 000 $, M. Clément Joly, président de la Fondation Armand-Frappier et Mme Marie Lynne Desrochers, vice-présidente régionale, RBC Banque Royale.

POSE, VALVE, ÉQUILIBRAGE ET SPÉCIALISTE *INCLUS !*

UNIROYAL MD Tiger Paw MD Ice & Snow MD 59,95$ P155/80R13

| | | |
|---|---|---|
| Uniroyal MD Tiger Paw MD Ice & Snow MD | P195/70R14 | 84,95$ |
| Uniroyal MD Tiger Paw MD Ice & Snow MD | P205/70R15 | 89,95$ |
| Uniroyal MD Tiger Paw MD Ice & Snow MD | P225/60R16 | 104,95$ |
| BFGoodrich MD Winter Slalom MC | P195/70R14 | 89,95$ |
| BFGoodrich MD Winter Slalom MC | P205/70R15 | 99,95$ |
| BFGoodrich MD Winter Slalom MC | P225/60R16 | 114,95$ |
| Michelin MD Arctic MC Alpin MD | P195/70R14 | 114,95$ |
| Michelin MD Arctic MC Alpin MD | P205/70R15 | 124,95$ |
| Michelin MD Arctic MC Alpin MD | 225/60R16 | 159,95$ |

On a le *pneu de camionnette* qu'il vous faut!

| | | |
|---|---|---|
| Uniroyal MD Laredo MD AWT MD | P235/75R15 | 109,95$ |
| Uniroyal MD Laredo MD AWT MD | LT235/75R15 | 129,95$ |
| BFGoodrich MD All Terrain T/A MD KO | LT215/75R15 | 129,95$ |
| BFGoodrich MD All Terrain T/A MD KO | LT235/75R15 | 149,95$ |
| Michelin MD LTX MD A/T | P235/75R15 | 149,95$ |
| Michelin MD LTX MD A/T | LT235/75R15 | 169,95$ |

BFGoodrich Pneus · MICHELIN · UNIROYAL · GOODYEAR · GENERAL TIRE · Continental TIRES

3082449A

GM

Service Goodwrench

*Bien fait.* À temps.

CHEVROLET Oldsmobile · PONTIAC BUICK GMC · Cadillac

1 800 463-7483

goodwrench.gmcanada.com

3082461

Ces offres s'appliquent à la plupart des voitures et camionnettes GM. Toutes taxes et droits en sus. Prix en vigueur jusqu'au 31 décembre 2002. Pour tous les détails voyez votre concessionnaire Goodwrench participant du Québec.

**Sun Life du Canada, compagnie d'assurance-vie**
**AVIS DE CONVOCATION À DES ASSEMBLÉES EXTRAORDINAIRES**

NOUS VOUS INFORMONS PAR LA PRÉSENTE qu'une assemblée extraordinaire des titulaires de contrat ayant droit de vote et qu'une assemblée extraordinaire de l'unique actionnaire de la Sun Life du Canada, compagnie d'assurance-vie auront lieu le mercredi 27 novembre 2002 à 11 h, dans la salle 205 du Palais des congrès du Toronto métropolitain, au 255, rue Front Ouest, à Toronto.

Les titulaires de contrat ayant droit de vote qui désirent recevoir un avis de convocation accompagné de renseignements sur les questions qui seront présentées à l'assemblée peuvent écrire à la secrétaire de la compagnie à l'adresse indiquée ci-dessous.

Toronto, le jeudi 6 novembre 2002.

Joan M. Wilson
Vice-présidente et secrétaire de la compagnie

Sun Life du Canada, compagnie d'assurance-vie
150, rue King Ouest
Toronto (Ontario)
M5H 1J9

Financière Sun Life

3089346A

**Clarica, compagnie d'assurance sur la vie**
**AVIS DE CONVOCATION À DES ASSEMBLÉES EXTRAORDINAIRES**

NOUS VOUS INFORMONS PAR LA PRÉSENTE qu'une assemblée extraordinaire des titulaires de contrat ayant droit de vote et qu'une assemblée extraordinaire des porteurs d'actions ordinaires et privilégiées de Clarica, compagnie d'assurance sur la vie auront lieu le mercredi 27 novembre 2002 à 11 h, dans la salle 205 du Palais des congrès du Toronto métropolitain, au 255, rue Front Ouest, à Toronto.

Si vous désirez recevoir un avis de convocation accompagné de renseignements sur les questions qui seront présentées à l'assemblée, veuillez écrire à la secrétaire de la compagnie à l'adresse indiquée ci-dessous.

Toronto, le jeudi 6 novembre 2002.

Joan M. Wilson
Vice-présidente et secrétaire de la compagnie

Sun Life du Canada, compagnie d'assurance-vie
150, rue King Ouest
Toronto (Ontario)
M5H 1J9

CLARICA

3094257A

# Comment poursuivre une corporation qui n'existe plus

**Me JEAN-FRANÇOIS LAMBERT**
**DROIT DES AFFAIRES**

Vous êtes propriétaire d'une petite entreprise et vous avez vendu de la marchandise à ABC inc. (ABC), une entreprise de taille semblable à la vôtre constituée en vertu de la Loi canadienne sur les sociétés par actions (la LSA). Vous faites régulièrement affaire avec ABC et, à l'occasion, vous lui faites crédit ou consentez à ce qu'ABC vous paie en plusieurs versements.

Depuis près de trois mois, vous êtes sans nouvelles d'ABC. La note de crédit qui s'élève maintenant à plusieurs dizaines de milliers de dollars n'a pas encore été payée. Vous êtes incapable de joindre les représentants d'ABC. De plus, vous constatez qu'ABC a fermé ses portes. Vous décidez donc de faire des recherches auprès de la Direction générale des corporations, Industrie Canada. Vous apprenez avec stupéfaction qu'ABC a demandé et obtenu un certificat de dissolution de la Direction générale des corporations. Ce certificat de dissolution fait en sorte qu'ABC, sur un plan juridique, n'existe plus.

En qualité de créancier, vous croyez ne plus avoir aucun recours contre ABC et avoir perdu une somme d'argent importante. Détrompez-vous ! En vertu de la LSA, diverses possibilités s'offrent à vous. Premièrement, suivant l'article 226 de la LSA, les procédures civiles, pénales ou administratives intentées contre ABC avant sa dissolution peuvent être continuées comme si la dissolution n'avait pas eu lieu. De plus, dans les deux années suivant la dissolution, les mêmes procédures peuvent être intentées contre ABC comme si elle n'avait pas été dissoute. Également, les actionnaires entre lesquels les biens d'ABC ont été répartis, le cas échéant, peuvent être tenus responsables du paiement des dettes d'ABC mais seulement jusqu'à concurrence de la somme reçue par eux. En tant que créancier, vous pouvez donc, dans les deux ans de la dissolution, faire une demande en justice contre ABC et, dans certains cas, ses actionnaires, afin de réclamer les sommes qui vous sont dues.

Deuxièmement, afin de bénéficier de tous les recours disponibles prévus par la LSA, une autre procédure permet de reconstituer une corporation qui a obtenu un certificat de dissolution.

D'abord, il faut savoir que tout intéressé, c'est-à-dire tout actionnaire, administrateur, dirigeant, employé, créancier de la corporation dissoute et même toute personne ayant un lien contractuel avec elle peut demander sa reconstitution. Pour ce faire, le demandeur devra remplir le formulaire prévu à cette fin, fournir les documents demandés dans le formulaire et être en mesure de démontrer son intérêt et les motifs à l'appui de sa demande. À noter qu'une preuve de sa créance lui sera demandée. Une fois le formulaire dûment rempli et la preuve de la créance fournie, la Direction générale des corporations pourra reconstituer ABC sur simple délivrance d'un certificat de reconstitution ; des frais de 200 $ sont exigés pour obtenir un tel certificat.

> ...il faut savoir que tout intéressé, c'est-à-dire tout actionnaire, administrateur, dirigeant, employé, créancier de la corporation dissoute et même toute personne ayant un lien contractuel avec elle peut demander sa reconstitution.

La procédure menant à la reconstitution est donc rapide et peu complexe. Cela résulte de l'intention du législateur de protéger les créanciers et autres intéressés contre toute dissolution abusive, frauduleuse ou malhonnête. En effet, lors de sa demande de dissolution, ABC n'a pas dévoilé toute la vérité. Pour obtenir sa dissolution, ABC a rempli un formulaire dans lequel elle a indiqué les circonstances entourant sa dissolution. Soit qu'il s'agit d'une corporation qui n'a pas commencé ses opérations, d'une corporation sans biens ni dettes ou soit qu'elle a réglé ses dettes et réparti ses biens. Dans ce cas-ci, ABC n'a pas divulgué les dettes qu'elle avait envers vous. Puisqu'il est facile d'obtenir un certificat de dissolution, par souci d'équité, la Direction générale des corporations permet donc au créancier, ainsi qu'à tout intéressé, de demander la reconstitution pour exercer, contre la corporation dissoute, tous les recours prévus par la loi.

Une fois reconstituée, ABC se retrouve dans la même position juridique, de la même manière et dans la même mesure que si elle n'avait pas été dissoute. En effet, sa dénomination sociale, son numéro d'identification et l'adresse de son siège social seront identiques à ce qu'ils étaient. Ses administrateurs et actionnaires seront les mêmes qu'au moment de sa dissolution. Au niveau de ses obligations, ABC sera responsable de celles-ci comme si elle n'avait pas été dissoute. De plus, la reconstitution validera toute action en justice touchant les affaires d'ABC intentée entre le moment de sa dissolution et le moment de sa reconstitution. Cependant, cette reconstitution ne rendra pas ABC plus solvable qu'elle ne l'était avant sa dissolution et empêchera tout recours contre ses actionnaires aux termes de l'article 226 de la LSA.

En terminant, il est important de préciser que les articles de la LSA qui traitent de la dissolution et de la reconstitution ne s'appliquent pas à une corporation faillie ; dans ces circonstances, ce sont les dispositions de la Loi sur la faillite et l'insolvabilité qui s'appliquent.

**Me Jean-François Lambert fait partie du cabinet d'avocats et d'agents de marques de commerce Desjardins Ducharme Stein Monast.**

*Internet*
**article@ddsm.ca**

*Site Web*
**www.ddsm.ca**

Techniques de l'informatique

**DEC accéléré**

Le programme offre à l'étudiant 2 champs de spécialisation*

➔ **Gestion des réseaux informatiques**
➔ **Informatique de gestion**

Gratuité scolaire
Service de placement

Les étudiants peuvent être admissibles à l'aide financière.

Le programme s'adresse aux étudiants dont le D.E.C. est complété ou à ceux dont la formation générale est complétée ou sur le point de l'être.

Préalable : le cours de mathématique 536.

Les cours offerts débutent en janvier 2003. L'horaire est de jour et il n'y a pas de cours pendant la période estivale (de la fin mai à la mi-août).

** Si le nombre d'inscriptions le permet.*

Collège de Bois-de-Boulogne

Une rencontre d'information

**le mardi 12 novembre à 19 h 30**
**à la salle S-126 du Pavillon Ignace-Bourget**
**10500, ave de Bois-de-Boulogne, Montréal**
**Information : (514) 332-3000, poste 313**
**http://www.bdeb.qc.ca**

Apporter vos relevés de notes, certificat de naissance et, selon le cas, une preuve de résidence permanente.

3093867A

Plus besoin d'attendre !

Parler plus. Naviguer plus. Voilà le forfait que vous attendiez. Grâce à lui vous serez plus efficace.

45 $ par mois

> 400 minutes de temps d'antenne facturé à la seconde, ce qui vous permet de parler jusqu'à 40 % plus longtemps.
> 2 Mo d'accès au plus vaste réseau d'Internet mobile en Amérique du Nord grâce au Sony Ericsson T200. C'est plus qu'il n'en faut pour consulter vos courriels, les cotes de la Bourse, les horaires des vols, les actualités et plus encore.

En plus, vous obtenez l'Afficheur et la Messagerie vocale avec Rappel éclair.

Sony Ericsson T200

100 $
(après crédit Fido® de 100 $ à l'activation d'un forfait mensuel)

> Touche d'accès direct à Internet mobile
> Votre Fido fonctionne à travers le monde
> Jusqu'à 360 minutes en communication continue

Aucun contrat à signer

fido®
fidoaffaires.ca

LES MAGASINS
• 1004, rue Sainte-Catherine Ouest
• Carrefour Laval
• Centre Rockland
• Place Versailles
• Place Rosemère
• Centre Fairview Pointe-Claire
• Les Promenades St-Bruno

Pour commander ou pour obtenir plus d'information, communiquez avec le Service Fido Affaires au **1 866 272-FIDO (3436)** ou visitez un magasin Fido ou un détaillant participant.

3090312A

# Les fraudes de WorldCom auraient atteint 9 milliards US

*Reuters*

WASHINGTON — La Securities and Exchange Commission (SEC) alourdit ses accusations de fraude à l'encontre de WorldCom, qu'elle a accusé hier d'avoir gonflé ses bénéfices de quelque 9 milliards de dollars américains, presque 2 milliards US de plus que l'estimation la plus récente.

En juin, la SEC avait déjà accusé WorldCom de fraude comptable massive portant sur plus de 3,8 milliards US, mais le groupe a depuis reconnu qu'il avait découvert pour 3,8 autres milliards US d'« erreurs comptables ».

Par ailleurs, WorldCom et la SEC pourraient annoncer d'ici une ou deux semaines un règlement à l'amiable des accusations de manipulation comptable, ont déclaré des sources proches du dossier hier. L'accord imposerait une amende à WorldCom qui devrait aussi s'engager à ne plus enfreindre les règlements boursiers. Le montant de la peine serait fixé une fois bouclées les diverses investigations sur WorldCom.

Ni WorldCom ni la SEC n'a voulu commenter.

Un vérificateur chargé d'examiner le dossier de faillite a jugé lundi que WorldCom avait pris des « dispositions illicites et exceptionnelles » pour manipuler ses comptes.

« Nos investigations tendent à démontrer très nettement que le personnel de WorldCom s'est adapté à un environnement d'affaires changeant et à la pression relative aux résultats en prenant des dispositions illicites et exceptionnelles pour masquer les contradictions entre la réalité financière de la société et les attentes de Wall Street », écrivait Dick Thornburgh, l'expert-comptable, dans un rapport de 118 pages déposé auprès du tribunal des faillites. WorldCom reste l'objet de diverses plaintes d'actionnaires et d'enquêtes menées par différentes commissions du Congrès notamment.

# Commerce : le Japon agit pour ne pas être isolé par la Chine

*Reuters*

PHNOM PENH — Grand oublié de l'accord créant lundi la plus vaste zone de libre-échange au monde, le Japon a entrepris hier de rattraper le train en marche lors du sommet de l'Association des nations d'Asie du Sud-Est (ASEAN) qui se tient à Phnom Penh. Cette rencontre a pour objet de promouvoir l'intégration économique, d'améliorer la lutte contre le terrorisme et de masquer les désaccords latents au sein de ce bloc, qui regroupe des États économiquement inégaux.

« Nous sommes entrés dans une nouvelle époque de partenariat. Nous allons avancer ensemble », a déclaré le premier ministre japonais, Junichiro Koizumi, en signant une déclaration sur un partenariat économique dans la capitale cambodgienne. Mais les détails de cet accord restent vagues. Il implique le lancement d'un processus de 10 ans visant à une coopération économique plus étroite en matière de libéralisation et de promotion du commerce et de l'investissement.

Lundi, les 10 pays-membres de l'ASEAN et la Chine ont signé un accord visant à créer la plus vaste zone de libre-échange au monde qui, des steppes de Mongolie aux rivages de l'Indonésie, rassemblera 1,7 milliard de personnes. « La Chine voulait vraiment que la zone de libre-échange se fasse sans le Japon. Ils ont atteint ce but. Tout cela n'est que politique. Et le Japon est désormais en train de contre-attaquer. En sachant que l'industrie japonaise n'est pas dans la position de favoriser énormément l'investissement dans la région », a expliqué un expert de l'ASEAN.

Le premier ministre Koizumi, à la tête d'une économie chancelante après 10 années de récession, affirme en public que la Chine, dont la croissance est stable à 10 % depuis 10 ans, ne constituait pas une menace pour son commerce.

En janvier, le Japon a signé son premier accord de libre-échange avec Singapour, ce qui a été suivi avec intérêt par les Philippines, la Corée du Sud, la Thaïlande, l'Indonésie et le Mexique. La Chine a proposé lundi au Japon et à la Corée du Sud de signer un accord de libre-échange à trois. Tokyo s'est dit intéressé mais a demandé un délai de réflexion.

LE PRIX EST BON!

C'EST LE TEMPS DE FAIRE VOTRE TRANSACTION DE L'ANNÉE!

Prenez rendez-vous pour un essai sur route et goûtez le plaisir qu'une Mini peut apporter dans votre vie.

Demandez à l'un des conseillers en vente de Mini Mont-Royal des précisions sur les taux de location spéciaux.

MINI Mont-Royal
Une division de BMW Canbec
LE SEUL CONCESSIONNAIRE MINI EXCLUSIF AU QUÉBEC
4220, boul. Saint-Laurent
(angle Rachel)
(514) 289-MINI (6464)
www.montroyal.mini.ca

3092592 3094069

LES GRANDS ENJEUX[MD] DES SECTEURS PUBLICS 2002

PRESSIONS DU CITOYEN
MONTÉE DES DISCOURS DE LA DROITE

REPOSITIONNEMENT DU RÔLE DE L'ÉTAT ET DÉSENGAGEMENT

NOUVELLES APPROCHES ET RÉVISION DES PRIORITÉS

Quelques-unes des personnalités qui participeront à ce débat :

**Léon Courville**
Économiste et président, banque des particuliers et des entreprises et chef des opérations
BANQUE NATIONALE DU CANADA
**1993-1999**

**Jean-Claude Rivest**
Sénateur
SÉNAT DU CANADA

**Pierre Maisonneuve**
Journaliste-animateur
RDI

**Hermel Vienneau**
Chef de cabinet
CABINET DU PREMIER MINISTRE DU NOUVEAU-BRUNSWICK

Warren Allmand
Président sortant
**CENTRE INTERNATIONAL DE DROITS ET DÉMOCRATIE**

Robert Sauvé
Sous-ministre
**MINISTÈRE DES RÉGIONS**

Guy Chevrette
Député de Joliette et ministre
**GOUVERNEMENT DU QUÉBEC**
1976-2002

Claude Castonguay
Ex-ministre
**MINISTÈRE DE LA SANTÉ, DE LA FAMILLE ET DU BIEN-ÊTRE SOCIAL ET MINISTÈRE DES AFFAIRES SOCIALES**

Pierre Châteauvert
Directeur en chef de cabinet
**GOUVERNEMENT DU QUÉBEC**

Daniel Granger
Directeur général, vice-président principal, technologies
**EDELMAN CANADA**

Jean Allaire
Directeur du contentieux
**VILLE DE LAVAL**

Bruno Jobert
Directeur de recherche
**CENTRE NATIONAL DE LA RECHERCHE SCIENTIFIQUE (CNRS) (FRANCE)**

Richard Gascon
Directeur
**RAYMOND CHABOT GRANT THORNTON**

Michel Lizotte
Associé
**RAYMOND CHABOT GRANT THORNTON**

Patrick Lebel
Président
**CENTRE PERMANENT DE LA JEUNESSE**

Marcel Villeneuve
Président-directeur général
**RÉGIE RÉGIONALE DE LA SANTÉ ET DES SERVICES SOCIAUX MONTRÉAL-CENTRE**
1993-2002

Berthier Landry
Président
**COMMISSION DES SERVICES ÉLECTRIQUES DE MONTRÉAL**

Jocelyn Jacques
Sous-ministre adjoint, politique
**DÉVELOPPEMENT ÉCONOMIQUE DU CANADA**

Suzanne Tining
Sous-ministre adjointe, opérations
**DÉVELOPPEMENT ÉCONOMIQUE DU CANADA**

André Brochu
Sous-ministre associé
**MINISTÈRE DE LA JUSTICE DU QUÉBEC**

Nicole Fontaine
Présidente sortante
**OFFICE DE PROTECTION DU CONSOMMATEUR**

Francis Fox
Président du conseil
**MONTRÉAL INTERNATIONAL**

**Places limitées R.S.V.P.**
**Sylvain Paradis : (514) 861-7000**

**Conférence le 11 décembre 2002**
**Ateliers optionnels le 12 décembre 2002**

Présenté par :
PERFORM

En collaboration avec :
La Presse
Raymond Chabot Grant Thornton
LA FORCE DU CONSEIL

3092560A

Audi Certifié

À l'achat d'une Audi d'occasion avec traction intégrale quattro, obtenez la confiance en prime.

Audi Certifié — Couvertes par une garantie limitée Audi de 2 ans ou 160 000 km.*

Taux de financement à l'achat à compter de 2,9 %††

Ne vous contentez pas d'une voiture neuve ordinaire. Certaines Audi d'occasion sont équipées de la légendaire traction intégrale quattro[MD]. De plus, elles subissent toutes une rigoureuse inspection multipoints et elles sont couvertes par une généreuse garantie du fabricant*. Voici enfin l'occasion de vous offrir une voiture exceptionnelle, à un prix tout aussi exceptionnel.

Visitez votre concessionnaire Audi, ou rendez-vous à l'adresse www.audicanada.ca pour trouver la voiture d'occasion qu'il vous faut.

Audi

**AUTOMOBILES LAUZON**
2435, boulevard Chomedey
Laval (QC)
(450) 688-1120
www.lauzon.qc.ca

**AUTO STRASSE INC.**
5905, autoroute Transcanadienne
Saint-Laurent (QC)
(514) 748-6961
www.autostrasse.com

**LES AUTOMOBILES POPULAR**
5441, rue Saint-Hubert
Montréal (QC)
(514) 274-5471
www.popular.qc.ca

**LES AUTOMOBILES NIQUET**
1905, boulevard Sir Wilfrid Laurier
Saint-Bruno (QC)
(450) 653-1553
www.niquet.com

**PARK AVENUE AUDI**
8805, boulevard Taschereau
Brossard (QC)
(450) 656-4811
www.parkavenuevw-audi.com

3086081A 3092797

*Visitez votre concessionnaire pour connaître tous les détails. ††Taux de financement annuel de 2,9 % offert par Audi Finance aux clients admissibles, à l'achat d'une A6 pour un terme jusqu'à 48 mois, ou d'une A4 ou TT pour un terme jusqu'à 24 mois. Valable sur les années modèles 1997 à 2001 en stock chez les concessionnaires. Les mensualités et le coût d'emprunt varient en fonction de la durée du prêt, du montant de l'emprunt et de l'acompte ou de l'échange. Prix réels fixés par le concessionnaire. Demandez les détails aux concessionnaires participants. Offre d'une durée limitée pouvant changer sans préavis. « Audi », « quattro » et l'emblème des quatre anneaux sont des marques déposées de AUDI AG. « Audi Certifié » est une marque de commerce de Audi AG. © Audi Canada 2002. Pour en savoir plus sur Audi ainsi que sur les véhicules et la garantie Audi Certifié, composez le 1 800 367-AUDI ou visitez-nous à l'adresse audicanada.ca

# INVESTIR

## BOURSE DE TORONTO

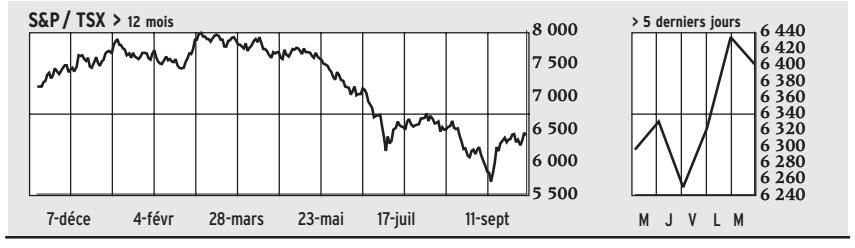


HIER

| OUVERTURE | HAUT | BAS | FERMETURE | VAR. 1 J | VAR. 1 AN |
|---|---|---|---|---|---|
| 6 379,39 | 6 432,65 | 6 338,78 | 6 399,64 | -0,51% | -9,60% |

| ACTIONS NÉGOCIÉES | GAINS | PERTES | INCHANGÉES |
|---|---|---|---|
| 1 245 | 483 | 543 | 219 |

| 52 semaines | HAUT | BAS | Volume (millions) | HIER | JOUR PRÉCÉDENT |
|---|---|---|---|---|---|
| | 7 992,70 | 5 678,28 | | 198 | 221 |

### SOUS-INDICES

| | FERMETURE | VARIATION | | FERMETURE | VARIATION |
|---|---|---|---|---|---|
| Services financiers | 100,72 | -1,23 | Prod. consom. discré. | 73,66 | -0,44 |
| Matériaux de base | 118,19 | -0,07 | Services de télécom. | 46,39 | 0,04 |
| Énergie | 117,81 | -0,48 | Prod. consom. de base | 151,63 | -0,20 |
| Produits industriels | 65,34 | -0,25 | Service publics | 134,65 | 0,62 |
| Tech. de l'information | 15,69 | -0,02 | Soins de santé | 59,17 | -0,24 |

### AUTRES INDICES CANADIENS

| | FERMETURE | VAR. | VAR. (%) | | FERMETURE | VAR. | VAR. (%) |
|---|---|---|---|---|---|---|---|
| S&P / TSX 60 | 361,46 | -1,66 | -0,46 | S&P / TSX Moyen. Cap. | 412,91 | -2,92 | -0,7 |
| S&P / TSX Petites cap. | 428,22 | -2,80 | -0,65 | DJ Can. Titans (40) | 937,90 | -5,05 | -0,54 |

### LES 10 PLUS ACTIFS

| | VOLUME | CLÔT. ($) | VAR. ($) | | VOLUME | CLÔT. ($) | VAR. ($) |
|---|---|---|---|---|---|---|---|
| NORTEL NETWORKS | 34222591 | 2,09 | 0,01 | VERMILION RESOURC | 3906235 | 10,80 | 0,28 |
| BANQUE T-D | 15030694 | 29,50 | -1,70 | BOMBARDIER INC /B | 3593732 | 5,52 | -0,08 |
| iUNITS S&P/TSX 60 | 6928825 | 36,30 | -0,10 | BANQUE SCOTIA | 3032605 | 46,10 | -1,90 |
| ABITIBI-CONS. | 5694262 | 9,99 | -0,31 | KINROSS GOLD CORP | 2859732 | 2,83 | 0,06 |
| PLACER DOME INC | 4308373 | 15,50 | 0,50 | BANK OF MONTREAL | 2720675 | 39,05 | -0,34 |

### TITRES GAGNANTS EN %

| | VOLUME | CLÔT. ($) | VAR. (%) |
|---|---|---|---|
| B SPLIT CORP | 10140 | 3,00 | 42,86 |
| BUDD CANADA INC | 1290 | 6,40 | 16,36 |
| SPECTRA PREMIUM | 7800 | 2,84 | 13,15 |
| VIVENDI UNIVERSAL | 2765 | 20,40 | 9,50 |
| ALCATEL CANADA | 11398 | 8,90 | 8,54 |

### TITRES GAGNANTS EN $

| | VOLUME | CLÔT. ($) | VAR. ($) |
|---|---|---|---|
| VIVENDI UNIVERSAL | 2765 | 20,40 | 1,77 |
| GENERAL MOTORS | 2912 | 54,72 | 1,72 |
| CHC HELICOP/A | 22205 | 31,30 | 1,16 |
| R SPLIT CORP | 2090 | 37,85 | 1,06 |
| CAPTL GAINS INC | 1639 | 19,49 | 0,99 |

### TITRES PERDANTS EN %

| | VOLUME | CLÔT. ($) | VAR. (%) |
|---|---|---|---|
| HUB INTERNATIONAL | 65200 | 20,13 | -18,34 |
| SUDBURY CONTACT | 6163 | 2,75 | -14,06 |
| STELCO INC-CL B | 1000 | 4,14 | -9,80 |
| BUSINESS DEV.BK C. | 5050 | 7,25 | -9,38 |
| FOUR SEASONS HOTE | 126862 | 49,99 | -8,99 |

### TITRES PERDANTS EN $

| | VOLUME | CLÔT. ($) | VAR. ($) |
|---|---|---|---|
| FOUR SEASONS | 126862 | 49,99 | -4,94 |
| HUB INTERNATIONAL | 65200 | 20,13 | -4,52 |
| POTASH CORP OF S. | 283453 | 100,80 | -2,41 |
| WESCAST INDUS/A | 14115 | 40,61 | -2,14 |
| ANGIOTECH PHARMA. | 54852 | 55,49 | -2,02 |

## BOURSE DE CROISSANCE TSX

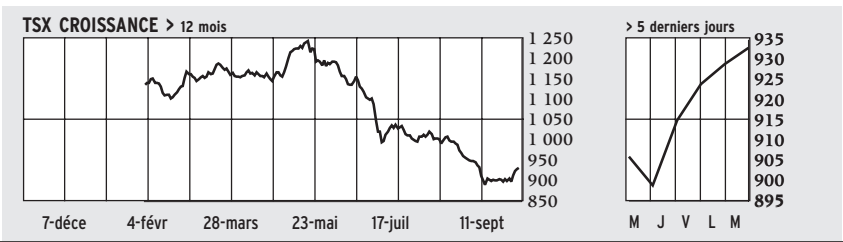


HIER

| OUVERTURE | HAUT | BAS | FERMETURE | VAR. 1 J | VAR. 1 AN |
|---|---|---|---|---|---|
| 929,48 | 933,04 | 926,21 | 933,00 | 0,42% | |

| ACTIONS NÉGOCIÉES | GAINS | PERTES | INCHANGÉES |
|---|---|---|---|
| 809 | 248 | 296 | 265 |

| 52 semaines | HAUT | BAS | Volume (millions) | HIER | JOUR PRÉCÉDENT |
|---|---|---|---|---|---|
| | 1 256,23 | 887,29 | | 28 | 28 |

### LES 10 PLUS ACTIFS

| | VOLUME | CLÔT. ($) | VAR. ($) | | VOLUME | CLÔT. ($) | VAR. ($) |
|---|---|---|---|---|---|---|---|
| ZAQ INC CL A | 824000 | 0,08 | 0,01 | HYDROMET ENVIRO/A | 462000 | 0,03 | 0,00 |
| CANADIAN ROYALTIE | 811920 | 1,42 | 0,32 | CHINA VENTURES | 455625 | 0,01 | -0,01 |
| PAN ASIA MINING C | 720000 | 0,07 | 0,00 | DSI DATOTECH SYST | 443700 | 0,02 | -0,01 |
| AMERICAN BONANZA | 515000 | 0,13 | 0,00 | UNIQUE BROADBAND | 438041 | 0,30 | 0,08 |
| GENOIL INC | 473334 | 0,12 | 0,00 | WORLD WISE TECH. | 425000 | 0,04 | -0,01 |

## NEW YORK

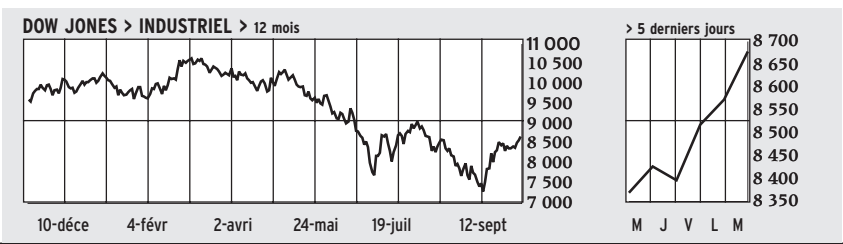


HIER

| OUVERTURE | HAUT | BAS | FERMETURE | VAR. 1 J | VAR. 1 AN |
|---|---|---|---|---|---|
| 8 568,76 | 8 691,38 | 8 544,42 | 8 678,27 | 1,24% | -8,08% |

| ACTIONS NÉGOCIÉES | GAINS | PERTES | INCHANGÉES |
|---|---|---|---|
| 3 407 | 1 897 | 1 323 | 187 |

| 52 semaines | HAUT | BAS | Volume (millions) | HIER | JOUR PRÉCÉDENT |
|---|---|---|---|---|---|
| | 10 673,10 | 7 197,49 | | 1 325 | 1 635 |

### AUTRES INDICES DES AMÉRIQUES

| | FERMETURE | VARIATION | | FERMETURE | VARIATION |
|---|---|---|---|---|---|
| S&P 500 composé | 915,39 | 7,04 | Dow Jones serv. publics | 206,85 | 0,30 |
| S&P 100 composé | 467,93 | 5,67 | AMEX composé | 832,64 | 0,47 |
| Dow Jones transport | 2 344,46 | 10,62 | Russell 2000 | 386,07 | -0,90 |

### LES 10 PLUS ACTIFS

| | VOLUME | CLÔT. ($) | VAR. ($) | | VOLUME | CLÔT. ($) | VAR. ($) |
|---|---|---|---|---|---|---|---|
| TENET HEALTHCARE | 23625800 | 26,22 | -0,78 | LUCENT TECHNO. | 12428300 | 1,22 | 0,04 |
| AON CORP | 15123300 | 18,18 | 1,00 | NOKIA CORP-SPON A | 12161000 | 18,00 | 0,35 |
| HEWLETT-PACKARD | 13933700 | 17,14 | -0,56 | EXXON MOBIL CORP. | 11947900 | 35,58 | 1,32 |
| NORTEL NETWORKS | 13534700 | 1,34 | 0,01 | TEXAS INSTRUMENTS | 11844200 | 16,22 | -0,82 |
| GENERAL ELECTRIC | 12940100 | 26,50 | 0,00 | PFIZER INC | 11820200 | 32,62 | 0,57 |

### TITRES GAGNANTS EN %

| | VOLUME | CLÔT. ($) | VAR. (%) |
|---|---|---|---|
| UAL CORP | 3421800 | 4,15 | 30,50 |
| WILLIAMS COAL SEA | 63400 | 9,53 | 16,93 |
| OFFICEMAX INC | 1698100 | 5,73 | 13,47 |
| MASTEC INC | 105500 | 3,66 | 12,62 |
| NETWORK | 276300 | 4,00 | 12,05 |

### TITRES GAGNANTS EN $

| | VOLUME | CLÔT. ($) | VAR. ($) |
|---|---|---|---|
| WASHINGT.POST/B | 15300 | 731,25 | 5,24 |
| ALLIANT TECHSYSTE | 636900 | 59,55 | 3,55 |
| LOCKHEED MARTIN | 7426500 | 53,65 | 3,42 |
| DEUTSCHE BANK AG | 143200 | 49,77 | 3,18 |
| NIDEC CORPORATION | 5200 | 64,05 | 2,55 |

### TITRES PERDANTS EN %

| | VOLUME | CLÔT. ($) | VAR. (%) |
|---|---|---|---|
| CNA SURETY CORP | 552200 | 11,00 | -21,43 |
| IONICS INC | 1629000 | 19,46 | -20,47 |
| HUB INTERNATIONAL | 1641700 | 13,00 | -18,08 |
| CENTERPOINT ENERG | 2589700 | 6,35 | -16,99 |
| HEALTHSOUTH CORP | 4984200 | 4,07 | -16,60 |

### TITRES PERDANTS EN $

| | VOLUME | CLÔT. ($) | VAR. ($) |
|---|---|---|---|
| IONICS INC | 1629000 | 19,46 | -5,01 |
| INVESTMENT TECHNO | 963100 | 29,39 | -3,50 |
| MARKEL CORP | 43600 | 191,65 | -3,35 |
| FOUR SEASONS | 1116300 | 31,98 | -3,29 |
| AMERISOURCEBERGE | 5145300 | 68,81 | -3,14 |

## NASDAQ

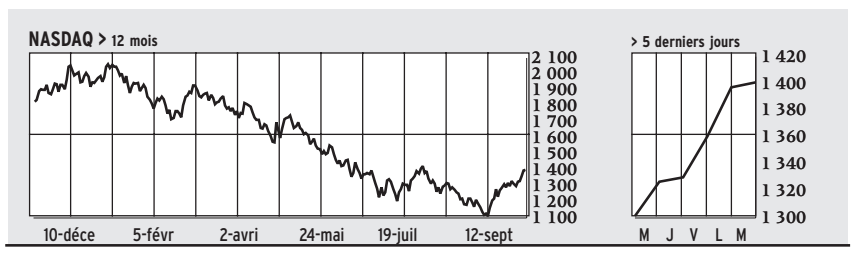


HIER

| OUVERTURE | HAUT | BAS | FERMETURE | VAR. 1 J | VAR. 1 AN |
|---|---|---|---|---|---|
| 1 386,87 | 1 401,37 | 1 379,33 | 1 401,17 | 0,33% | -21,88% |

| ACTIONS NÉGOCIÉES | GAINS | PERTES | INCHANGÉES |
|---|---|---|---|
| 3 539 | 1 604 | 1 217 | 257 |

| 52 semaines | HAUT | BAS | Volume (millions) | HIER | JOUR PRÉCÉDENT |
|---|---|---|---|---|---|
| | 2 098,88 | 1 108,49 | | 1 401 | 2 318 |

### SOUS-INDICES

| | FERMETURE | VARIATION | | FERMETURE | VARIATION |
|---|---|---|---|---|---|
| Assurances | 2 317,16 | -3,84 | Industrielles | 1 060,03 | -2,50 |
| Banques | 2 285,19 | 8,89 | Télécomm. | 115,98 | 1,71 |
| Finances | 2 054,44 | 7,72 | Transports | 1 270,00 | 1,52 |

### LES 10 PLUS ACTIFS

| | VOLUME | CLÔT. ($) | VAR. ($) | | VOLUME | CLÔT. ($) | VAR. ($) |
|---|---|---|---|---|---|---|---|
| CISCO SYSTEMS | 74900300 | 12,69 | 0,38 | MICROSOFT CORP | 32656500 | 56,67 | 0,57 |
| INTEL CORP | 61859800 | 18,35 | -0,42 | NEXTEL COM./A | 32201700 | 12,54 | -0,43 |
| SUN MICROSYS. | 42160500 | 3,17 | -0,03 | JDS UNIPHASE CORP | 25283200 | 2,70 | -0,10 |
| ORACLE CORP | 37566700 | 10,17 | -0,07 | QLOGIC CORP | 23404700 | 40,81 | 0,65 |
| APPLIED MATERIALS | 37060400 | 15,81 | -0,64 | DELL COMPUTER | 23030900 | 29,67 | -0,38 |

### TITRES GAGNANTS EN %

| | VOLUME | CLÔT. ($) | VAR. (%) |
|---|---|---|---|
| NEW VALLEY CORP-W | 12000 | 0,04 | 100,00 |
| MICROSTRATEGY INC | 2200 | 0,10 | 100,00 |
| EURO TECH HOLDING | 21000 | 0,06 | 100,00 |
| VION PHARMACEUTIC | 577400 | 0,58 | 96,61 |
| UNIVERSAL ACCESS | 475900 | 0,44 | 91,30 |

### TITRES GAGNANTS EN $

| | VOLUME | CLÔT. ($) | VAR. ($) |
|---|---|---|---|
| SYNOPSYS INC | 7717100 | 48,29 | 6,68 |
| WARWICK VALLEY T. | 1800 | 61,88 | 4,84 |
| EDUCATION | 944100 | 37,23 | 3,39 |
| STAGE STORES INC- | 4600 | 12,34 | 2,80 |
| APOLLO GROUP/A | 4738000 | 40,82 | 2,71 |

### TITRES PERDANTS EN %

| | VOLUME | CLÔT. ($) | VAR. (%) |
|---|---|---|---|
| SONTRA MEDICAL CO | 72200 | 0,00 | -90,00 |
| BRANDPARTNERS | 5500 | 0,07 | -51,72 |
| INCAM AG-SPONS AD | 1800 | 0,16 | -44,83 |
| KIRLIN HOLDING CO | 21800 | 0,40 | -33,33 |
| NEW CHINA HOMES | 1600 | 0,11 | -31,25 |

### TITRES PERDANTS EN $

| | VOLUME | CLÔT. ($) | VAR. ($) |
|---|---|---|---|
| FARMER BROS CO | 2900 | 311,00 | -4,00 |
| WILD OATS MARKETS | 1139900 | 9,70 | -3,26 |
| HENRY SCHEIN INC | 1866900 | 46,43 | -3,02 |
| INFOSYS TECH./SP | 83200 | 73,50 | -1,93 |
| BEASLEY BROADC/A | 27600 | 10,52 | -1,90 |

### NASDAQ CANADA

| OUVERTURE | HAUT | BAS | FERMETURE | VAR. 1 J | VAR. 1 AN |
|---|---|---|---|---|---|
| 232,90 | 234,30 | 229,35 | 231,10 | -0,97% | -29,48% |

| 52 semaines | HAUT | BAS | Volume (millions) | HIER | JOUR PRÉCÉDENT |
|---|---|---|---|---|---|
| | 402,20 | 172,89 | | 43 | 87 |

Source: Bloomberg

# La faiblesse des banques coule Toronto

*Reuters*

TORONTO — En dépit d'une remontée en fin de séance, la Bourse de Toronto a terminé hier sous la ligne de flottaison, coulée par le secteur des institutions financières qui reste secoué par l'annonce de la Banque TD sur ses provisions pour pertes sur prêts.

L'indice composé S&P/TSX a ainsi reculé de 33,01 points, ou 0,51 %, clôturant à 6399,64, après avoir ouvert la semaine en hausse de plus de 100 points la veille.

La Bourse de New York a clôturé la séance sur un autre ton, terminant en hausse de 1,24 %, l'indice Dow Jones des 30 industrielles gagnant 106,67 points, à 8678,27.

Le NASDAQ Composite a, pour sa part, avancé de 4,63 points, ou 0,33 %, à 1401,17.

« Plusieurs étaient inquiets de l'état des prêts, alors ils ont vu dans l'annonce de la Banque TD la goutte d'eau qui a fait déborder le vase et ils ont abandonné le secteur », a estimé Murray Leith, directeur de recherche chez Odlum Brown.

« Mais au bout du compte, cela dépendra de l'état de l'économie et des bénéfices des entreprises, et je crois que (les banques) continueront de progresser, et par conséquent, le marché dans l'ensemble devrait se diriger dans la même direction », a-t-il ajouté.

En tout, huit des 10 sous-groupes du TSX ont reculé hier. Le secteur de l'énergie a reculé de 0,4 %.

À New York, les marchés boursiers américains ont clôturé en hausse à la veille de la décision de la Réserve fédérale (Fed) sur les taux et des résultats du premier équipementier mondial de réseaux internet, Cisco Systems.

Le ralentissement moins marqué que prévu de l'activité dans les services en octobre a soutenu les échanges pendant la séance et même le NASDAQ a réussi à effacer ses pertes accusées à cause des suppressions d'emplois annoncées chez Applied Materials.

« Cela a été très calme en milieu de journée et je pense que ce rebond de fin de séance s'explique tout simplement par l'attente des résultats de Cisco et de la baisse de taux », a expliqué Kevin Cohen, courtier chez Wedbush Morgan.

Les investisseurs ont évité de s'engager trop à la veille des résultats des élections de mi-mandat aux États-Unis, dont l'enjeu majeur est la majorité au Sénat, et surtout du conseil de politique monétaire de la Fed (FOMC).

Plus de 85 % des entreprises du S&P ont publié leurs résultats du troisième trimestre, mais le marché en redoute encore quelques uns de tailles, comme ceux de Cisco attendus aujourd'hui après la clôture avec ses prévisions. L'action s'est adjugée 3,09 %, à 12,69 $ US.

Les valeurs de la haute technologie ont également pâti de l'appel à la prudence de Lehman Brothers face à la tentation de parier sur une reprise rapide du secteur des équipements en semi-conducteurs.

Le premier équipementier mondial pour semi-conducteurs, Applied Materials, a perdu 3,89 %, à 15,81 $ US, après avoir annoncé 1750 licenciements, soit 11 % de ses effectifs, pour faire face au marasme du secteur qui dure depuis deux ans.

Intel, premier fabricant mondial de puces informatiques, a perdu 2,03 %, à 18,35 $ US. L'indice des semi-conducteurs de Philadelphie a abandonné 2,66 %, tandis que Novellus Systems perdait 4,2 % et Altera 3,37 %.

Dans les financières, American Express a perdu 2,48 %, à 36,60 $ US, après le déclassement de Merrill Lynch de l'action à « neutre » par rapport à « achat », jugeant le cours trop élevé.

Boeing s'est adjugé 6,24 %, à 31,52 $ US. Le *Wall Street Journal* écrit dans son numéro d'hier que le groupe est proche d'un accord pour fournir en leasing des B767 modifiés à l'U.S. Air Force pour 17 milliards US.

# CGI défie la loi de la gravité : un excellent exercice financier 2002

MICHÈLE BOISVERT

CGI vient de connaître un excellent exercice financier en 2002, malgré le marasme persistant dans le secteur des technologies de l'information. Sa performance est telle que l'entreprise montréalaise affiche le deuxième taux de croissance en importance de toute l'industrie nord-américaine. C'est l'entreprise américaine Affiliated Computer Services qui occupe le premier rang, mais il n'en demeure pas mois que CGI devance tout de même des géants comme IBM et EDS.

Les revenus de CGI se sont élevés à 2,17 milliards de dollars, ce qui représente une progression de 39 % par rapport à l'an passé. Les profits ont pour leur part bondi de 51 %, pour s'établir à 135,8 millions de dollars, ce qui donne un profit par action de 36 cents.

« Cette excellente performance est attribuable à la décision que CGI a prise, il y a de cela plusieurs années déjà, de s'orienter vers des contrats d'impartition, explique Serge Godin, président et chef de la direction de CGI. Aujourd'hui, 75 % des revenus de CGI sont générés par de tels contrats et ce sont des revenus récurrents. »

Le fait que CGI réalise plus des trois quarts de son chiffre d'affaires au Canada contribue également à la bonne performance de l'entreprise montréalaise. L'économie canadienne se démarque par sa vigueur de celle de nos voisins du Sud et de l'ensemble des pays européens.

« Aux États-Unis et en France, le marché de l'intégration de systèmes et de services-conseils demeure difficile et nous ne prévoyons pas de reprise marquée avant 2004 », précise Serge Godin.

À constater l'importance du carnet de commandes de CGI, l'avenir s'annonce plutôt bien. Ce carnet, composé de contrats signés pour une durée pondérée moyenne restante de 7,7 ans, s'élève à 10,4 milliards de dollars.

Quant au réservoir de soumissions, il demeure considérable, se chiffrant à 5 milliards.

Comme c'est son habitude, CGI a établi un plan stratégique pour les trois années à venir avec des cibles bien précises à atteindre.

« Notre objectif est d'afficher une croissance de plus de 10 % chaque année pendant les trois années à venir, afin de réaliser un chiffre d'affaires annuel de 3,5 milliards d'ici à l'exercice 2005 », a déclaré Serge Godin, tout en ajoutant que ces objectifs seraient relativement faciles à réaliser.

Pour ce qui est plus précisément du prochain exercice, CGI prévoit que ses revenus s'établiront entre 2,4 et 2,6 milliards et que son bénéfice par action se situera entre 43 et 47 cents.

En parallèle à la publication de ses résultats, CGI a annoncé l'obtention d'un contrat d'impartition de 181 millions sur 10 ans auprès d'Air Liquide America.

L'action de CGI a quand même perdu 45 cents, ou 6,25 %, à 6,75 $ hier, à la Bourse de Toronto.

# Le bénéfice d'EnCana a souffert des effets de change

*Reuters*

CALGARY — EnCana Corp., le premier explorateur et producteur pétrolier indépendant en Amérique du Nord, a rapporté hier un bénéfice du troisième trimestre inférieur aux attentes et affecté par une perte de change sur les devises étrangères après impôts.

La compagnie, née de la fusion d'Alberta Energy et de PanCanadian Energy cette année, a affiché un bénéfice de 204 millions de dollars, ou 42 cents par action.

### En deça des attentes

Il s'agit d'un résultat en deça des 52 cents par action que prévoyaient en moyenne les analystes interrogés par la firme Thomson First Call.

Le flux de trésorerie, qui permet de juger la capacité d'une pétrolière à financer à l'interne ses projets futurs, était de 1,02 milliard, ou 2,12 $ l'action.

Les activités de la compagnie se trouvent essentiellement au Canada, aux États-Unis, dans la mer du Nord et en Équateur. EnCana détient également des pipelines et des installations de stockage de gaz naturel.

## RÉSULTATS FINANCIERS

| | | REVENUS (000 $) Cour. | An dern. | Var. % | BÉNÉFICE NET (000 $) Cour. | An dern. | Var. % | BÉN. / ACTION Cour. | An dern. |
|---|---|---|---|---|---|---|---|---|---|
| **Algoma Central Corp. (*ALC* / TSX)** | **30 sept. - 3e trim.** | **81 822** | **88 014** | **-7** | **6 178** | **8 021** | **-23** | **1.58** | **2.07** |
| Mines/Métaux, Ontario | 9 mois | 196 609 | 203 047 | -3 | 10 487 | 19 562 | -46 | 2.69 | 5.03 |
| **Brascan Financial Cor (*BNF.A* / TSX)** | **30 sept. - 3e trim.** | **147 000** | **107 000** | **37** | **72 000** | **59 000** | **22** | **0.44** | **0.35** |
| Immobilier, Ontario | 9 mois | 364 000 | 327 000 | 11 | 198 000 | 190 000 | 4 | 1.21 | 1.12 |
| **CanWest Global Commun (*CGS.A* / TSX)** | **31 août - 4e trim.** | **484 059** | **508 382** | **-5** | **(104 144)** | **(37 048)** | **—** | **(0.59)** | **(0.22)** |
| Édition/Inform., Manitoba | Année | 2 272 783 | 1 944 775 | 17 | 13 018 | 46 633 | -72 | 0.07 | 0.27 |
| **CGI Group Inc. (*GIB.A* / TSX)** | **30 sept. - 4e trim.** | **571 860** | **461 907** | **24** | **35 524** | **19 821** | **79** | **0.09** | **0.06** |
| Ordi./Électron./Logiciels, Québec | Année | 2 169 613 | 1 560 391 | 39 | 135 799 | 62 789 | 116 | 0.36 | 0.21 |
| *** Dorel Industries Inc. (*DII.B* / TSX)** | **30 sept. - 3e trim.** | **256 110** | **233 528** | **10** | **16 345** | **10 330** | **58** | **0.52** | **0.37** |
| Ménages/Consomm./Cosmét., Québec | 9 mois | 751 085 | 697 297 | 8 | 46 969 | 32 516 | 44 | 1.58 | 1.15 |
| **EnCana Corp. (*ECA* / TSX)** | **30 sept. - 3e trim.** | **2 882 000** | **1 139 000** | **153** | **204 000** | **275 000** | **-26** | **0.43** | **1.07** |
| Pétrole/Énergie, Alberta | 9 mois | 6 619 000 | 3 950 000 | 68 | 795 000 | 1 197 000 | -34 | 1.99 | 4.67 |
| *** Hub Int'l Ltd. (*HBG* / TSX)** | **30 sept. - 3e trim.** | **49 552** | **43 601** | **14** | **5 422** | **2 031** | **167** | **0.21** | **0.10** |
| Ordi./Électron./Logiciels, États-Unis | 9 mois | 156 332 | 101 040 | 55 | 21 073 | 7 055 | 199 | 0.96 | 0.37 |
| **Ibex Technologies Inc (*IBT* / TSX)** | **31 juil. - Année** | **762** | **863** | **-12** | **10 308** | **(2 255)** | **—** | **0.56** | **(0.12)** |
| Médical/Produits pharm., Québec | | | | | | | | | |
| **Imax Corp. (*IMX* / TSX)** | **30 sept. - 3e trim.** | **23 655** | **23 337** | **1** | **(2 294)** | **(139 553)** | **—** | **(0.07)** | **(4.48)** |
| Divertissement, Ontario | 9 mois | 93 305 | 84 801 | 10 | 11 288 | (164 748) | — | 0.34 | (5.35) |
| *** Intier Automotive Inc (*IAI.A* / TSX)** | **30 sept. - 3e trim.** | **931 600** | **728 500** | **28** | **12 400** | **1 800** | **589** | **0.26** | **0.12** |
| Automobile, Ontario | 9 mois | 2 806 900 | 2 401 400 | 17 | 51 000 | 27 000 | 89 | 1.06 | 0.12 |
| *** KCP Income Fund (*KCP.UN* / TSX)** | **28 sept. - 5 weeks** | **19 583** | **n.d.** | | **2 881** | **n.d.** | | **0.09** | **n.d.** |
| Banques/Services fin., Ontario | | | | | | | | | |
| **Mediagrif Interactive (*MDF* / TSX)** | **30 sept. - 2e trim.** | **7 821** | **6 201** | **26** | **2 676** | **(269)** | **—** | **0.12** | **(0.01)** |
| Ordi./Électron./Logiciels, Québec | 6 mois | 16 709 | 12 828 | 30 | 4 365 | (246) | — | 0.20 | (0.01) |
| **Precision Drilling Co (*PD* / TSX)** | **30 sept. - 3e trim.** | **382 830** | **474 016** | **-19** | **12 246** | **41 648** | **-71** | **0.23** | **0.78** |
| Pétrole/Énergie, Alberta | 9 mois | 1 294 898 | 1 497 588 | -14 | 82 402 | 152 830 | -46 | 1.54 | 2.89 |
| **Revenue Properties Co (*RPC* / TSX)** | **30 sept. - 3e trim.** | **13 203** | **14 891** | **-11** | **2 487** | **962** | **159** | **0.02** | **0.00** |
| Immobilier, Ontario | 9 mois | 44 173 | 44 866 | -2 | 29 720 | 35 361 | -16 | 0.42 | 0.51 |
| **Sand Technology Inc. (*SNDT* / NASDAQ)** | **31 juil. - Année** | **13 922** | **11 258** | **24** | **(4 812)** | **(8 523)** | **—** | **(1.12)** | **(0.71)** |
| Ordi./Électron./Logiciels, Québec | | | | | | | | | |
| **Savaria Corp. (*SIS* / TSX CROIS.)** | **30 sept. - 3e trim.** | **4 031** | **3 013** | **34** | **566** | **348** | **63** | **0.04** | **874.00** |
| Soins santé/Hôpitaux, Québec | 9 mois | 12 147 | 8 373 | 45 | 1 643 | 1 016 | 62 | 0.12 | 2,547.00 |
| **Sepp's Gourmet Foods (*SGO* / TSX)** | **31 juil. - Année** | **45 600** | **41 615** | **10** | **(409)** | **685** | **—** | **(0.03)** | **0.05** |
| Aliment./Boissons, C.-B. | | | | | | | | | |
| **SFK Pulp Fund (*SFK.UN* / TSX)** | **30 sept. - 2 mois** | **37 466** | **n.d.** | | **3 999** | **n.d.** | | **0.09** | **n.d.** |
| Papier/Prod. forest./Conten., Québec | | | | | | | | | |
| *** Thomson Corp. (*TOC* / TSX)** | **30 sept. - 3e trim.** | **2 095 000** | **1 977 000** | **6** | **256 000** | **211 000** | **21** | **0.39** | **0.34** |
| Banques/Services fin., Ontario | 9 mois | 5 566 000 | 5 109 000 | 9 | 313 000 | 495 000 | -37 | 0.49 | 0.79 |

* résultats en dollars américains

Source: CNW Québec

cyberpresse.ca *Les résultats financiers de nombreuses autres entreprises sont disponibles à l'adresse suivante:* **www.cyberpresse.ca/resultats**

# LA BOURSE D'HEURE EN HEURE

## S&P/TSX
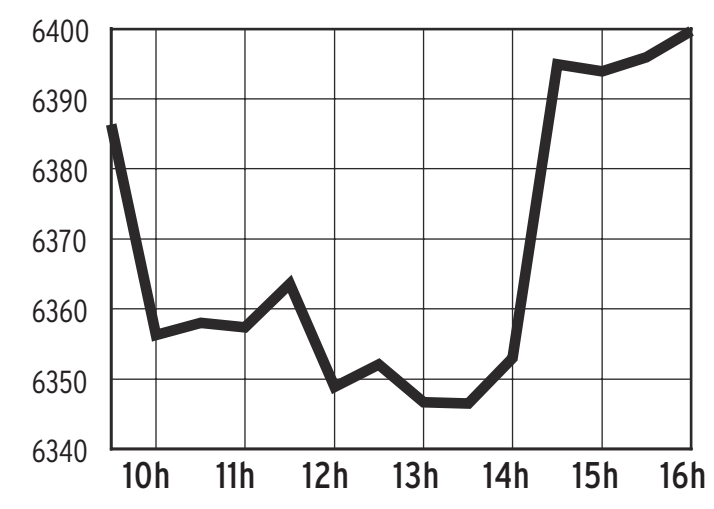


## TSX Croissance
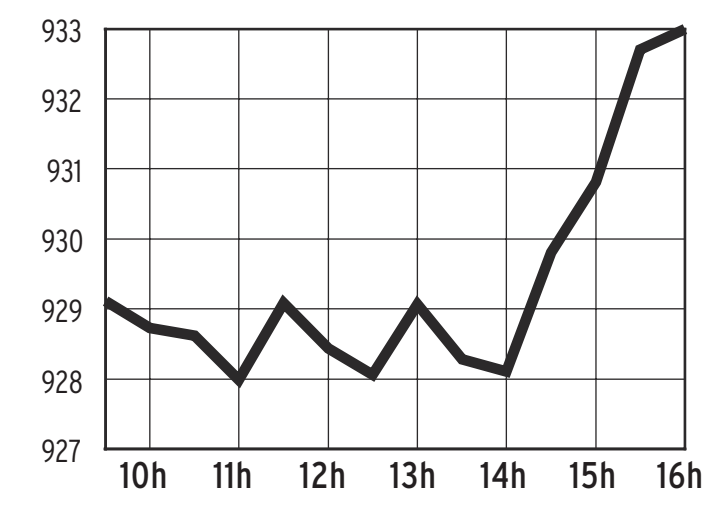


## Nasdaq
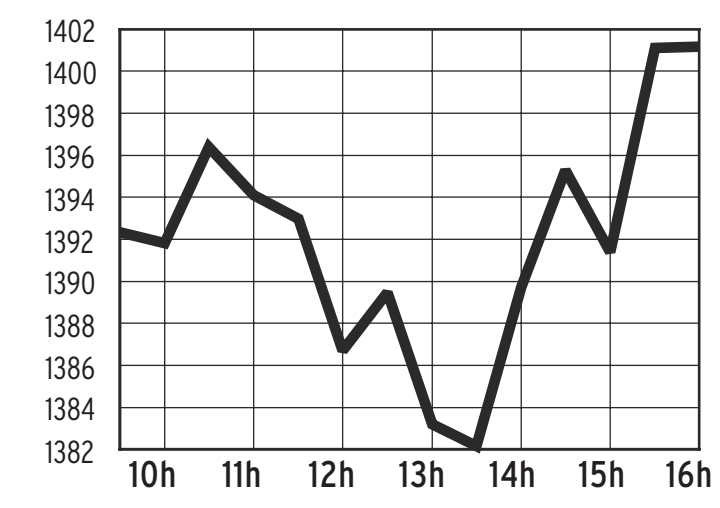


## Nasdaq Canada
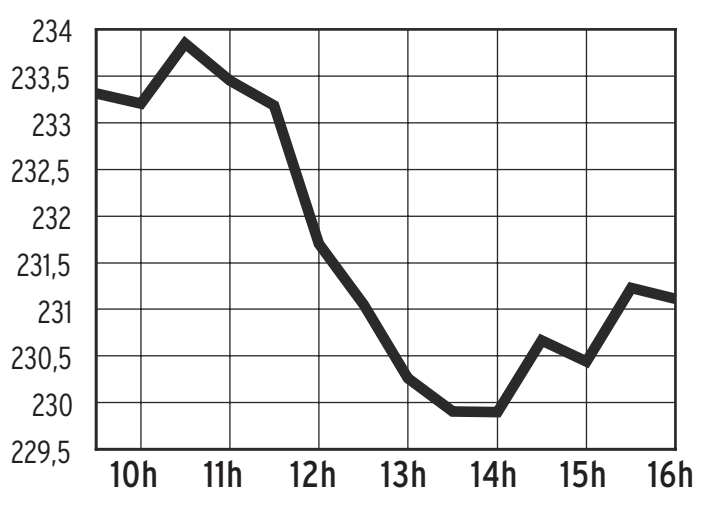


## Dow Jones
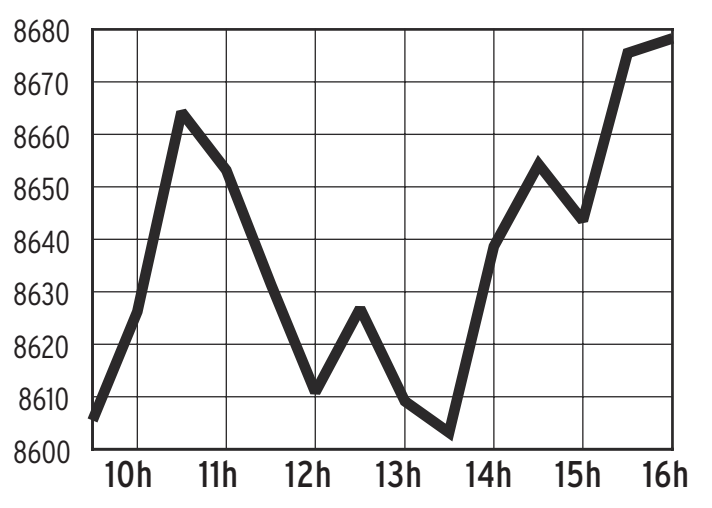


## S&P 500
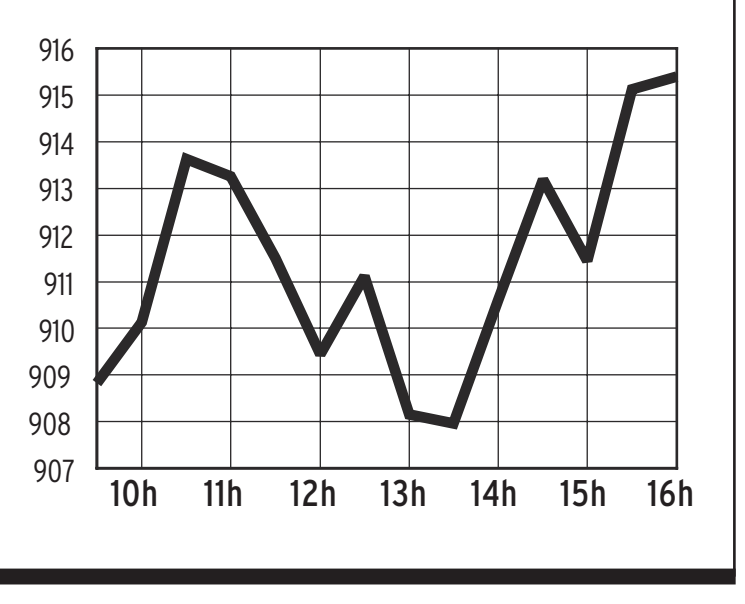


# NEW YORK

### A - B

| Valeurs | Div | Ventes | Haut | Bas | Ferm. | ch. Net |
|---|---|---|---|---|---|---|
| AAR | .07j | 1119 | 4.55 | 4.25 | 4.50 | 0.16 |
| ACM Inco | .99 | 3288 | 8.03 | 7.98 | 8.01 | |
| ACM MI | .51 | 520 | 4.10 | 4.04 | 4.09 | -0.02 |
| AES Cp | | 24247 | 2.05 | 1.88 | 2.01 | 0.16 |
| AFLAC | .24 | 13004 | 32.00 | 31.42 | 31.76 | 0.03 |
| AMR | | 20424 | 5.87 | 5.36 | 5.87 | 0.29 |
| AOL TW | | 138284 | 15.85 | 15.38 | 15.77 | 0.24 |
| ASA Ltd | .60a | 802 | 32.20 | 31.58 | 32.03 | 0.39 |
| AT&T | .15 | 128606 | 14.36 | 13.77 | 14.30 | 0.41 |
| ATT D28 | 2.03 | 363 | 25.14 | 25.00 | 25.02 | -0.04 |
| AXA | .51e | 4592 | 15.61 | 15.00 | 15.40 | 0.31 |
| AbtLab | .94 | 36008 | 43.66 | 42.20 | 43.45 | 1.38 |
| Abitibi g | .40 | 3194 | 6.67 | 6.34 | 6.42 | -0.21 |
| Accenture | | 15565 | 16.93 | 15.95 | 16.41 | -0.49 |
| AdamsEx | 1.65e | 534 | 11.67 | 11.54 | 11.67 | 0.04 |
| AMD | | 42401 | 6.81 | 6.50 | 6.80 | 0.07 |
| Aetna | .04 | 14408 | 42.53 | 41.24 | 42.02 | -0.73 |
| Agilent | | 15937 | 15.31 | 14.69 | 15.07 | 0.04 |
| Agnico g | .02 | 6135 | 12.46 | 12.25 | 12.28 | -0.11 |
| Airborne | .16 | 3125 | 13.17 | 12.90 | 13.02 | -0.24 |
| AlskAir | | 2956 | 22.55 | 21.63 | 22.36 | -0.24 |
| AlbnyIn | .20 | 542 | 21.51 | 20.92 | 21.00 | -0.33 |
| Alberto | .36 | 3744 | 50.80 | 49.90 | 50.79 | 0.39 |
| Albertsn | .76 | 43943 | 20.57 | 19.75 | 20.23 | -0.35 |
| Alcan | .60 | 9400 | 29.45 | 28.82 | 28.93 | -0.25 |
| Alcatel | .14e | 12736 | 5.74 | 5.37 | 5.71 | 0.43 |
| Alcoa | .60 | 28842 | 23.78 | 22.92 | 23.36 | -0.16 |
| AllegCp | 3.82t | 91 | 181.75 | 179.50 | 181.75 | 2.25 |
| AllegTch | .80 | 4186 | 6.77 | 6.30 | 6.50 | -0.05 |
| AllenTel | | 3528 | 7.25 | 6.94 | 7.10 | -0.10 |
| AldWaste | | 7998 | 8.84 | 8.55 | 8.75 | -0.11 |
| Allstate | .84 | 31832 | 39.58 | 38.23 | 38.66 | -0.57 |
| Alstom | .57e | 657 | 6.28 | 5.65 | 5.92 | -0.83 |
| Amcast | | 11 | 2.55 | 2.45 | 2.45 | -0.15 |
| AmHes | 1.20 | 8739 | 51.60 | 50.00 | 51.30 | -0.25 |
| Ameren | 2.54 | 8418 | 41.20 | 40.75 | 41.06 | -0.29 |
| AEP | 2.40 | 50814 | 28.29 | 27.57 | 28.04 | -0.19 |
| AmExp | .32 | 64757 | 37.15 | 36.00 | 36.60 | -0.93 |
| AGreet | | 5180 | 15.35 | 14.50 | 14.50 | -0.75 |
| AmIntGp | .19 | 45983 | 65.50 | 63.95 | 65.31 | 1.57 |
| AmStd | | 3793 | 69.70 | 68.35 | 69.40 | 0.74 |
| AmTower | | 10521 | 1.73 | 1.40 | 1.55 | -0.20 |
| AmWtr | .98 | 6724 | 44.76 | 44.55 | 44.72 | 0.04 |
| Ametek | .24 | 1063 | 36.05 | 35.30 | 35.49 | -0.81 |
| Ampco | .40 | 30 | 11.95 | 11.86 | 11.95 | 0.10 |
| Amrep | | 32 | 8.05 | 8.00 | 8.02 | 0.01 |
| Analog-Dev | | 56423 | 30.72 | 28.46 | 29.10 | -1.61 |
| Angelic | .32 | 399 | 22.98 | 22.00 | 22.35 | -0.65 |
| Anglogld | 1.15e | 3655 | 28.00 | 27.12 | 27.36 | -0.56 |
| Anheusr | .78 | 19528 | 53.30 | 52.11 | 53.14 | 1.19 |
| AnthCap | 1.40 | 5447 | 10.31 | 10.01 | 10.04 | -0.37 |
| Aon Corp | .60m | 173541 | 18.30 | 17.25 | 18.18 | 1.00 |
| Apache | .40b | 16835 | 54.85 | 53.51 | 54.64 | 0.02 |
| Applica | | 490 | 6.34 | 6.10 | 6.23 | -0.07 |
| Aquila | .70m | 12982 | 3.99 | 3.87 | 3.90 | 0.01 |
| ArchCoal | .23 | 2386 | 17.25 | 16.76 | 17.25 | -0.33 |
| ArchDan | .24f | 15806 | 14.08 | 13.70 | 13.77 | -0.15 |
| ArchstnSm | 1.70 | 2424 | 23.65 | 23.46 | 23.63 | 0.08 |
| ArmstHld | | | | | 1.78 | |
| ArrowEl | | 10945 | 14.50 | 13.91 | 14.35 | 0.05 |
| Ashland | 1.10 | 3753 | 24.91 | 24.49 | 24.64 | -0.06 |
| AsiaPc | | 127 | 8.75 | 8.66 | 8.74 | -0.04 |
| AutoNatn | | 14788 | 10.75 | 10.50 | 10.55 | 0.04 |
| Aventis | .51e | 2934 | 60.80 | 59.65 | 60.16 | 0.81 |
| AveryD | 1.44f | 4349 | 63.94 | 63.00 | 63.52 | 0.23 |
| Avnet | .07j | 17780 | 10.00 | 9.63 | 9.88 | 0.01 |
| Avon | .80 | 13471 | 49.32 | 48.00 | 49.10 | 0.86 |
| BCE gs | 1.20 | 4493 | 18.11 | 17.67 | 17.98 | 0.12 |
| BG Grp | .25e | 254 | 19.19 | 18.88 | 19.10 | -0.78 |
| BKF Cap | | 6 | 19.31 | 19.25 | 19.25 | -0.15 |
| BP PLC | 1.57e | 33314 | 38.60 | 37.65 | 38.52 | 0.27 |
| BT Grp | .32e | 487 | 30.80 | 30.30 | 30.72 | 0.56 |
| Bairnco | .20 | 6 | 5.47 | 5.31 | 5.40 | 0.09 |
| BakrHu | .46 | 26034 | 30.70 | 29.35 | 30.69 | 0.78 |
| Ball s | .36 | 8582 | 47.50 | 45.60 | 46.28 | -1.19 |
| Bandag | 1.26 | 858 | 40.71 | 38.60 | 39.12 | -1.15 |
| BankOne | .84 | 30048 | 40.17 | 39.15 | 39.76 | 0.23 |
| Bk of Am | 2.56f | 47206 | 71.33 | 69.90 | 71.02 | 0.76 |
| BkMont g | 1.20 | 420 | 25.20 | 24.69 | 25.12 | -0.11 |
| BkNY | .76 | 20210 | 27.05 | 26.42 | 26.64 | -0.11 |
| Banta | .64 | 2675 | 31.27 | 30.23 | 30.30 | -0.85 |
| Bard | .88 | 2938 | 58.46 | 57.82 | 58.12 | 0.12 |
| BarnNbl | | 4756 | 21.40 | 20.75 | 20.90 | -0.50 |
| BarrickG | .22 | 25913 | 16.10 | 15.72 | 16.00 | 0.21 |
| BauschL | .52 | 3686 | 32.70 | 32.22 | 32.61 | 0.20 |
| Baxter | .58e | 89719 | 25.50 | 25.00 | 25.15 | |
| BearSt | .68f | 7067 | 62.90 | 61.61 | 62.51 | -0.11 |
| BeckCoul | .36 | 7339 | 29.68 | 29.05 | 29.20 | 0.19 |
| BectDck | .39f | 6115 | 30.98 | 30.18 | 30.72 | 0.35 |
| BellSouth | .80 | 47155 | 28.90 | 27.55 | 27.65 | -0.40 |
| Bemis | 1.04 | 1985 | 52.26 | 51.40 | 52.21 | 0.62 |
| Benetton | .71e | 154 | 22.85 | 22.00 | 22.85 | 1.45 |
| BerkHa A | | 130 | 74000 | 73500 | 73900 | -300 |
| BerkH B | | 472 | 2471.0 | 2450.0 | 2461.0 | -3.00 |
| BestBuy s | | 96050 | 20.00 | 18.37 | 19.44 | -0.72 |
| Beverly | | 2199 | 2.48 | 2.28 | 2.29 | -0.19 |
| BlackD | .48 | 6456 | 47.63 | 46.75 | 47.00 | 0.02 |
| BlockHR | .72f | 17564 | 40.59 | 39.30 | 39.85 | -0.33 |
| Blockbstr | .08 | 9912 | 22.15 | 21.37 | 22.08 | 0.43 |
| Boeing | .68 | 47391 | 31.98 | 29.87 | 31.52 | 1.85 |
| BoiseC | .60 | 3031 | 24.38 | 23.80 | 24.01 | -0.18 |
| Bombay | | 475 | 3.24 | 3.05 | 3.14 | -0.09 |
| BostCeltic | | 10 | 27.15 | 27.01 | 27.15 | 0.10 |
| BostSci | | 30619 | 40.18 | 38.56 | 40.12 | 1.32 |
| Bowatr | .80 | 11150 | 34.31 | 32.70 | 33.14 | -0.48 |
| Bowne | .22 | 573 | 10.96 | 10.28 | 10.96 | 0.48 |
| BrigStrat | 1.28 | 1344 | 40.05 | 39.41 | 39.75 | -0.02 |
| BrMySq | 1.12 | 43460 | 25.98 | 25.15 | 25.87 | 0.51 |
| BritAir | | 715 | 23.42 | 22.46 | 23.30 | -1.40 |
| Brunswick | .50 | 8146 | 20.50 | 19.46 | 19.70 | -0.85 |
| BrshEMat | | 963 | 4.80 | 4.50 | 4.63 | 0.13 |
| Buckeye | 2.50 | 149 | 36.50 | 36.03 | 36.23 | -0.02 |
| Bunzl | .90e | 11 | 36.30 | 35.80 | 36.30 | 0.75 |
| BurlNSF | .48 | 9505 | 26.74 | 26.28 | 26.55 | -0.02 |

### C

| Valeurs | Div | Ventes | Haut | Bas | Ferm. | ch. Net |
|---|---|---|---|---|---|---|
| C&D Tch | .06 | 1481 | 16.83 | 15.65 | 16.09 | -0.84 |
| CGI g | | 163 | 4.57 | 4.29 | 4.35 | -0.17 |
| CIGNA | 1.32 | 12835 | 39.17 | 38.26 | 38.64 | -0.23 |
| CIT Gp n | .12p | 7189 | 19.48 | 19.00 | 19.25 | 0.26 |
| CNA Fn | | 1005 | 26.10 | 25.80 | 26.00 | -0.14 |
| CNA Sure | .60 | 5849 | 14.01 | 10.80 | 11.00 | -3.00 |
| CNF Inc | .40 | 2502 | 32.52 | 31.86 | 32.16 | -0.27 |
| CNH Glbl | .10e | 726 | 3.05 | 2.97 | 3.00 | 0.02 |
| CPI | .56 | 104 | 14.72 | 14.40 | 14.50 | -0.22 |
| CSX | .40 | 9492 | 29.39 | 28.76 | 29.25 | 0.20 |
| CTS | .12 | 593 | 6.45 | 6.25 | 6.45 | -0.03 |
| CVS Cp | .23 | 27115 | 27.60 | 26.90 | 27.45 | 0.30 |
| CablDsgn | | 1241 | 6.74 | 6.25 | 6.61 | -0.34 |
| Cabot | .52 | 2046 | 25.11 | 24.75 | 24.91 | |
| CadbyS | .74e | 2920 | 27.21 | 26.94 | 27.05 | 0.11 |
| CallGolf | .28 | 5206 | 12.95 | 12.62 | 12.85 | |
| Calpine | | 171315 | 2.88 | 2.32 | 2.79 | 0.19 |
| CampSp | .63 | 6051 | 21.67 | 21.24 | 21.52 | 0.17 |
| CP Rwy g | .51 | 635 | 20.34 | 19.78 | 20.33 | 0.02 |
| CarboCera | .36 | 210 | 32.48 | 31.70 | 31.71 | -0.79 |
| Carlisle | .86f | 1539 | 38.96 | 38.38 | 38.78 | 0.37 |
| Carnival | .42 | 32009 | 29.26 | 28.36 | 29.22 | 0.75 |
| CarpTech | .33m | 1242 | 11.20 | 10.83 | 11.03 | -0.23 |
| CashAm | .05 | 321 | 9.08 | 8.77 | 8.80 | -0.28 |
| Catelus | | 4698 | 17.61 | 17.38 | 17.47 | -0.14 |
| Caterpillr | 1.40 | 12743 | 43.30 | 42.42 | 43.08 | 0.22 |
| CedarF | 1.68f | 703 | 22.94 | 22.51 | 22.90 | 0.25 |
| Cemex | 1.07e | 7894 | 22.00 | 21.65 | 21.87 | -0.02 |
| Centex | .16 | 7961 | 47.84 | 46.90 | 47.14 | -0.52 |
| CntryTel | .21 | 6679 | 29.85 | 29.21 | 29.44 | -0.11 |
| Certegy | | 2174 | 22.18 | 21.50 | 22.07 | 0.12 |
| ChaseCap8 | 2.06 | 184 | 26.89 | 26.68 | 26.77 | -0.13 |
| Chemed | .44 | 497 | 36.40 | 35.75 | 36.30 | 0.45 |
| ChesEng | .03e | 9152 | 7.15 | 6.88 | 6.91 | -0.22 |
| Chicos s | | 6834 | 19.99 | 19.35 | 19.96 | 0.61 |
| ChinaM-ble | | 3035 | 12.77 | 12.66 | 12.67 | -0.22 |
| ChoicePt s | | 5604 | 37.21 | 35.00 | 37.12 | 1.39 |
| Chubb | 1.40 | 11140 | 57.81 | 55.85 | 56.13 | -1.27 |
| CIBER | | 528 | 5.35 | 5.27 | 5.35 | |
| Circor | .15 | 142 | 15.35 | 14.90 | 14.91 | -0.39 |
| CircCity s | .07b | 102752 | 9.38 | 8.50 | 8.85 | -1.35 |
| Citigrp | .72b | 143667 | 38.29 | 37.35 | 38.01 | 0.41 |
| ClaytnH | .06 | 2416 | 11.90 | 11.55 | 11.80 | -0.10 |
| ClvClf | | 336 | 22.50 | 21.15 | 22.00 | 0.81 |
| Clorox | .88 | 15843 | 45.31 | 44.36 | 44.95 | 0.41 |
| Coachmen | .24f | 188 | 14.52 | 13.84 | 14.15 | -0.05 |
| CocaCl | .80 | 53080 | 46.45 | 45.84 | 46.36 | 0.66 |
| CocaCE | .16 | 9853 | 23.98 | 23.30 | 23.70 | -0.27 |
| CCHellen | | 2 | 13.87 | 13.87 | 13.87 | -0.03 |
| ColgPal | .72 | 18085 | 54.50 | 53.54 | 54.50 | 1.21 |
| ColHIn | .51 | 256 | 6.42 | 6.32 | 6.35 | -0.02 |
| ColMu | .44 | 185 | 5.71 | 5.61 | 5.64 | -0.06 |
| Comerica | 1.92 | 10531 | 45.10 | 43.87 | 44.16 | -0.68 |
| CmcBNJs | .60 | 6828 | 46.71 | 45.55 | 46.01 | -1.19 |
| CmclMtl s | .32 | 540 | 16.69 | 16.28 | 16.47 | -0.16 |
| CompAs | .07 | 24928 | 15.50 | 14.88 | 15.10 | -0.22 |
| CompSci | | 11026 | 34.10 | 32.94 | 33.35 | -0.86 |
| CmpTsk | | 39 | 2.98 | 2.85 | 2.98 | -0.02 |
| ConAgra | .99f | 15061 | 25.10 | 24.50 | 24.84 | 0.35 |
| ConsolEgy | .56 | 1952 | 13.29 | 12.50 | 12.50 | -0.79 |
| ConEd | 2.22 | 11910 | 43.86 | 42.65 | 43.33 | -0.52 |
| CtlAir B | | 14397 | 7.90 | 7.42 | 7.85 | -0.04 |
| CoopCam | | 6175 | 48.55 | 46.45 | 48.35 | 0.80 |
| CooperCo | .10 | 2055 | 53.30 | 52.35 | 52.94 | 0.19 |
| CooperInds | 1.40 | 2420 | 32.25 | 31.18 | 32.09 | -0.06 |
| Corning | | 65264 | 2.32 | 2.16 | 2.31 | 0.16 |
| Crane | .40 | 2553 | 19.70 | 19.25 | 19.40 | 0.18 |
| Cred-Suiss | 1.36e | 2614 | 22.00 | 20.80 | 21.86 | 1.17 |
| Crompton | .20 | 2210 | 7.12 | 6.72 | 7.12 | 0.32 |
| CwnCork | | 17382 | 7.33 | 6.81 | 6.96 | -0.24 |
| Cummins | 1.20 | 3315 | 25.60 | 25.01 | 25.52 | 0.25 |
| CypSem | | 12461 | 6.49 | 6.00 | 6.35 | -0.03 |
| Cytec | | 1692 | 24.66 | 23.95 | 24.52 | 0.39 |

### D - F

| Valeurs | Div | Ventes | Haut | Bas | Ferm. | ch. Net |
|---|---|---|---|---|---|---|
| DECS lab n | 2.13 | 28 | 29.25 | 29.19 | 29.23 | -0.27 |
| DPL | .94 | 9403 | 14.15 | 13.60 | 14.00 | 0.25 |
| DTE | 2.06 | 6985 | 46.57 | 46.03 | 46.37 | |
| DaimlrC | .88e | 3593 | 36.38 | 35.38 | 36.38 | 0.72 |
| DanaCp | .04 | 13993 | 11.34 | 10.56 | 11.33 | 0.52 |
| Danaher | .10f | 11001 | 58.10 | 56.39 | 57.45 | -0.39 |
| Danone | .36e | 533 | 26.65 | 26.28 | 26.50 | 0.11 |
| DeanFds s | | 14848 | 37.00 | 35.53 | 36.90 | 1.38 |
| Deere | .88 | 7290 | 47.40 | 46.44 | 46.69 | -0.24 |
| Delphi | .28 | 15047 | 7.45 | 7.15 | 7.31 | -0.02 |
| DeltaAir | .10 | 13974 | 11.35 | 10.89 | 11.25 | 0.03 |
| Deluxe | 1.48 | 2258 | 45.90 | 45.06 | 45.83 | -0.32 |
| Dept56 | | 280 | 12.76 | 12.51 | 12.70 | -0.15 |
| DeutTel | .33e | 9898 | 12.63 | 11.93 | 12.47 | 0.72 |
| DiagPdct | .24 | 1459 | 42.65 | 41.86 | 42.24 | 0.08 |
| Dial | .16 | 4404 | 20.74 | 20.28 | 20.68 | 0.13 |
| Diebold | .66 | 3226 | 37.78 | 36.55 | 37.75 | 0.62 |
| Dillards | .16 | 8942 | 17.55 | 16.50 | 17.42 | 0.44 |
| Disney | .21 | 78953 | 18.75 | 18.13 | 18.63 | 0.58 |
| DomRes | 2.58 | 17826 | 51.30 | 49.13 | 50.99 | 0.98 |
| Domtar g | .14 | 535 | 9.77 | 9.61 | 9.70 | -0.08 |
| Donldson | .34 | 1708 | 33.00 | 32.55 | 32.80 | -0.05 |
| DonlleyRR | 1.00 | 4855 | 20.60 | 20.05 | 20.27 | -0.43 |
| Dover | .50 | 9114 | 26.60 | 26.01 | 26.60 | 0.47 |
| DowChm | 1.34 | 20799 | 26.59 | 25.90 | 26.41 | 0.41 |
| DowJns | 1.00 | 8436 | 37.16 | 36.50 | 37.06 | -0.20 |
| DuPont | 1.40 | 30767 | 42.90 | 41.51 | 42.55 | 0.87 |
| DunBrad | | 2405 | 35.97 | 35.21 | 35.94 | -0.12 |
| Duq pfC | 2.00 | | | | 27.25 | |
| Dycom | | 2011 | 12.10 | 11.50 | 11.76 | -0.41 |
| EMC Cp | | 99470 | 5.91 | 5.53 | 5.84 | -0.11 |
| ENI | 3.22e | 1851 | 68.57 | 67.36 | 68.35 | -0.70 |
| EKodak | 1.80 | 18782 | 34.81 | 34.00 | 34.55 | 0.10 |
| Eaton | 1.76 | 2236 | 70.85 | 70.00 | 70.73 | 0.60 |
| Ecolab | .54 | 4994 | 48.88 | 47.23 | 48.58 | 1.34 |
| EDO | .12 | 3777 | 17.01 | 16.00 | 16.24 | -0.86 |
| Edwards | .64 | 4624 | 34.38 | 33.66 | 34.24 | 0.31 |
| EDS | .60 | 45893 | 16.29 | 15.65 | 16.09 | 0.27 |
| ElkCorp | .20 | 707 | 15.74 | 15.06 | 15.35 | -0.37 |
| Elscint s | 1.10e | 63 | 3.05 | 3.00 | 3.00 | 0.04 |
| EmrsnEl | 1.57f | 16795 | 51.53 | 49.00 | 51.25 | 1.88 |
| Endesa | .66e | 1285 | 11.14 | 10.80 | 11.01 | 0.17 |
| Enel | 1.69e | 19 | 24.97 | 24.79 | 24.79 | -0.21 |
| EnglCp | .40 | 7142 | 22.40 | 21.75 | 22.20 | 0.35 |
| EnisBu | .62 | 261 | 13.25 | 12.88 | 12.93 | -0.17 |
| Entergy | 1.40f | 7557 | 45.55 | 44.64 | 44.90 | -0.35 |
| Equifax | .08 | 3799 | 24.10 | 23.41 | 23.95 | 0.30 |
| Esterline | | 651 | 18.43 | 18.15 | 18.35 | -0.05 |
| Ethyl rs | | 233 | 5.55 | 5.01 | 5.40 | 0.24 |
| ExxonMbl | .92 | 137165 | 35.85 | 34.30 | 35.58 | 1.32 |
| FMC Cp s | | 4826 | 30.34 | 29.32 | 29.53 | -0.86 |
| FPL Gp | 2.32 | 10331 | 61.20 | 60.00 | 60.30 | -0.82 |
| Fairchild | | 405 | 5.20 | 5.05 | 5.07 | -0.05 |
| FamDlr | .26 | 6659 | 31.54 | 30.83 | 31.14 | 0.15 |
| FanniMae | 1.32 | 29247 | 69.00 | 67.50 | 68.00 | -0.05 |
| FedExCp | .20 | 14417 | 54.38 | 53.10 | 54.23 | 0.97 |
| FedRlty | 1.94f | 1222 | 27.15 | 26.81 | 27.10 | 0.11 |
| FedSignl | .80 | 2034 | 17.52 | 16.79 | 17.08 | -0.46 |
| Ferro | .58 | 4124 | 24.02 | 23.46 | 23.48 | -0.52 |
| FstData s | .08 | 35360 | 37.10 | 36.21 | 36.88 | 0.28 |
| FirstEngy | 1.50 | 12010 | 32.99 | 32.26 | 32.90 | 0.25 |
| FleetEn | | 1100 | 6.28 | 5.89 | 6.00 | -0.18 |
| Flemng | .08 | 2378 | 6.43 | 6.04 | 6.29 | -0.06 |
| FlwrsFds s | | 579 | 23.37 | 22.70 | 23.14 | -0.24 |
| Flowserv | | 3724 | 13.08 | 12.66 | 12.92 | 0.02 |
| Fluor | .64 | 2643 | 24.70 | 24.05 | 24.50 | -0.13 |
| FootLockr | | 11806 | 10.50 | 10.18 | 10.40 | 0.10 |
| FordM | .40 | 106974 | 8.98 | 8.56 | 8.90 | 0.34 |
| Ford pfB | 2.06 | 103 | 25.25 | 24.45 | 25.02 | 0.65 |
| FortuneBr | 1.08f | 11701 | 49.27 | 47.03 | 47.49 | -1.13 |
| France | | 46 | 5.87 | 5.80 | 5.84 | 0.10 |
| FranceTel | .91e | 579 | 13.23 | 12.25 | 13.15 | 1.10 |
| FredMac | .88 | 26515 | 63.70 | 62.66 | 63.40 | 0.43 |
| FMCG | | 14699 | 13.70 | 13.15 | 13.57 | 0.17 |

### G

| Valeurs | Div | Ventes | Haut | Bas | Ferm. | ch. Net |
|---|---|---|---|---|---|---|
| G&L pfA | 2.56 | 27 | 22.50 | 22.15 | 22.38 | 0.08 |
| GATX | 1.28 | 1441 | 21.20 | 20.85 | 21.20 | 0.17 |
| Gannett | .96f | 9236 | 77.70 | 76.12 | 76.67 | -0.53 |
| Gap | .09 | 63085 | 12.82 | 12.38 | 12.78 | 0.41 |
| GenCorp | .12 | 2584 | 8.00 | 7.40 | 7.75 | -0.16 |
| Genentech | | 14564 | 36.55 | 35.08 | 36.15 | 0.82 |
| GenDyn | 1.20 | 20497 | 79.33 | 78.20 | 78.73 | 1.23 |
| GenElec | .72 | 184427 | 26.60 | 26.05 | 26.50 | |
| GenMills | 1.10 | 15380 | 42.60 | 42.05 | 42.59 | 0.67 |
| GnMotr | 2.00 | 47846 | 35.25 | 33.75 | 34.90 | 1.03 |
| GM H | | 13995 | 10.48 | 10.30 | 10.41 | -0.03 |
| Gensco | | 1934 | 16.50 | 15.90 | 16.00 | -0.61 |
| GaGulf | .32 | 2720 | 20.34 | 19.80 | 20.22 | 0.21 |
| GaPacif | .50 | 15280 | 13.75 | 12.91 | 13.75 | |
| GettyRlty | 1.65 | 668 | 19.65 | 19.49 | 19.61 | -0.09 |
| Gildan | | 30 | 22.27 | 22.07 | 22.07 | -0.18 |
| Gillette | .65 | 37993 | 29.01 | 28.40 | 28.70 | 0.04 |
| GlaxoSKIn | 1.26e | 6682 | 38.85 | 37.69 | 38.60 | 0.60 |
| GoldWF | .34f | 4581 | 70.99 | 70.09 | 70.50 | 0.34 |
| Goodrich | .80b | 10283 | 15.86 | 14.97 | 15.56 | 0.51 |
| Goodyear | .48 | 29269 | 7.38 | 6.87 | 7.34 | 0.08 |
| Gotchk | | 159 | 1.55 | 1.50 | 1.55 | -0.05 |
| vjGrace | | 954 | 1.67 | 1.41 | 1.52 | -0.13 |
| Graco s | .29 | 770 | 27.74 | 27.31 | 27.71 | 0.01 |
| GtAtPc | | 3259 | 6.00 | 5.70 | 6.00 | 0.09 |
| Group1 | | 1457 | 20.40 | 19.50 | 20.20 | -0.30 |
| Guidant | | 11103 | 30.46 | 29.50 | 30.45 | 0.52 |

### H - J

| Valeurs | Div | Ventes | Haut | Bas | Ferm. | ch. Net |
|---|---|---|---|---|---|---|
| H&Q Hlt | 3.18e | 399 | 15.86 | 15.57 | 15.65 | 0.07 |
| Hallibtn | .50 | 38743 | 16.89 | 15.75 | 16.28 | -0.34 |
| HanJS | .95e | 111 | 14.73 | 14.46 | 14.73 | 0.24 |
| HanJI | 1.24e | 119 | 19.05 | 18.85 | 19.05 | 0.15 |
| Handlm | | 1286 | 10.06 | 9.43 | 9.90 | 0.19 |
| Hanover | | 2848 | 11.15 | 10.42 | 11.13 | 0.29 |
| Hanson | 1.17e | 280 | 23.20 | 22.72 | 22.80 | 0.50 |
| Harlnd | .30 | 6189 | 19.29 | 18.24 | 19.00 | 0.50 |
| HarleyD | .14 | 12766 | 53.75 | 53.17 | 53.53 | 0.22 |
| Harris | .32f | 3667 | 27.39 | 26.57 | 26.70 | -0.79 |
| Harsco | 1.00 | 2550 | 26.30 | 25.77 | 26.19 | -0.07 |
| HawEl | 2.48 | 1997 | 48.65 | 48.00 | 48.02 | -0.64 |
| Hlthsth | | 70171 | 4.60 | 3.88 | 4.07 | -0.81 |
| HeclaM | | 3165 | 4.00 | 3.84 | 3.91 | 0.02 |
| Heinz | 1.62 | 10991 | 32.60 | 31.93 | 32.18 | |
| HelmPays | .32b | 4160 | 28.74 | 27.82 | 28.64 | 0.24 |
| Herculs | | 4318 | 9.56 | 9.15 | 9.49 | 0.01 |
| Hershey | 1.31f | 4253 | 65.20 | 64.62 | 64.75 | 0.23 |
| HewlettP | .32 | 164783 | 17.49 | 16.70 | 17.14 | -0.56 |
| Hilton | .08 | 24392 | 12.95 | 12.57 | 12.80 | -0.23 |
| Hitachi | .25e | 402 | 41.49 | 40.80 | 41.39 | 1.23 |
| HomeDp | .20f | 112936 | 28.37 | 27.24 | 28.28 | 1.07 |
| HonwllIntl | .75 | 27164 | 25.84 | 24.65 | 25.79 | 0.73 |
| HoushInt | 1.00 | 41348 | 24.60 | 22.50 | 24.32 | -0.06 |
| HughSup | .34 | 1004 | 34.46 | 33.60 | 33.95 | -0.60 |
| Humana | | 23925 | 12.42 | 12.04 | 12.07 | -0.20 |
| HuntCorp | .41 | 56 | 9.53 | 9.34 | 9.53 | 0.27 |
| ICN Phrm | .31 | 8736 | 8.70 | 8.38 | 8.42 | 0.10 |
| IMS Hlth | .08 | 7122 | 16.40 | 15.65 | 16.00 | -0.02 |
| ING | .91e | 4173 | 17.89 | 17.10 | 17.82 | 0.94 |
| Idacorp | 1.86 | 828 | 25.90 | 25.31 | 25.84 | -0.01 |
| IDEX | .56 | 1239 | 30.50 | 29.89 | 30.00 | -0.49 |
| Imation | | 3269 | 41.82 | 40.25 | 41.62 | 0.20 |
| ICI | .83e | 1640 | 16.70 | 16.14 | 16.18 | 0.57 |
| INCO | | 5309 | 19.65 | 18.82 | 19.20 | -0.20 |
| IngerRd | .68 | 5549 | 40.60 | 39.71 | 40.28 | 0.14 |
| IBM | .60 | 103090 | 82.10 | 80.47 | 81.68 | -0.82 |
| IntFlav | .60 | 4291 | 33.78 | 32.95 | 33.65 | 0.45 |
| IntMult | | 498 | 19.55 | 18.76 | 18.85 | -0.65 |
| IntPap | 1.00 | 15748 | 36.00 | 35.46 | 35.77 | 0.22 |
| IntSpclty | | 109 | 9.15 | 9.00 | 9.04 | -0.16 |
| Interpool | .22 | 58 | 17.07 | 16.45 | 17.06 | 0.86 |
| Interpublic | .38 | 18095 | 13.85 | 13.25 | 13.81 | |
| Intertan | | 2707 | 7.02 | 6.72 | 7.00 | -0.06 |
| InvGrMu | .96a | 222 | 14.62 | 14.51 | 14.52 | -0.02 |
| Iomega | | 1419 | 9.00 | 8.54 | 8.67 | -0.38 |
| Ionics | | 17478 | 21.66 | 19.46 | 19.46 | -5.01 |
| IspatIntl | | 193 | 2.50 | 2.30 | 2.41 | -0.04 |
| ItalyFd | 1.11e | 6 | 6.34 | 6.30 | 6.34 | 0.09 |
| JPMorgCh | 1.36 | 108819 | 22.59 | 21.79 | 22.47 | 0.46 |
| JeffPilot | 1.21 | 6693 | 40.04 | 39.39 | 39.79 | 0.19 |
| JohnJn | .82 | 54682 | 60.00 | 58.72 | 59.89 | 1.18 |
| JohnsnCtrl | 1.32 | 7020 | 80.00 | 78.75 | 79.53 | 0.37 |

### K - M

| Valeurs | Div | Ventes | Haut | Bas | Ferm. | ch. Net |
|---|---|---|---|---|---|---|
| K2 Inc | | 283 | 9.95 | 9.74 | 9.94 | 0.13 |
| KB Home | .30 | 6684 | 47.29 | 45.95 | 46.29 | -0.97 |
| KLM | .19e | 319 | 12.18 | 11.71 | 11.80 | -0.60 |
| vjK mart | | 43336 | 0.60 | 0.56 | 0.60 | 0.01 |
| KanPipLP | 3.16 | 7031 | 33.51 | 33.36 | 33.36 | |
| KatyInd | | 65 | 3.31 | 3.25 | 3.28 | -0.02 |
| Kellogg | 1.01 | 14535 | 32.05 | 31.67 | 31.93 | -0.01 |
| Keycorp | 1.20 | 9026 | 25.19 | 24.79 | 25.04 | 0.06 |
| KimbClk | 1.20 | 23393 | 51.41 | 50.11 | 51.32 | 1.16 |
| Kimco s | 2.16f | 1763 | 31.16 | 30.75 | 30.90 | -0.10 |
| KnightR | 1.08f | 3592 | 61.40 | 60.02 | 60.37 | -0.93 |
| Kraft | .60f | 11396 | 39.65 | 38.96 | 39.19 | 0.22 |
| KrspKrm | | 3043 | 35.00 | 34.25 | 34.98 | 0.45 |
| Kroger | | 39945 | 15.30 | 14.84 | 15.15 | 0.08 |
| LSI Log | | 32750 | 6.80 | 6.35 | 6.59 | -0.12 |
| Laclede | 1.34 | 178 | 24.24 | 23.80 | 24.05 | -0.17 |
| LafargeNA | .60 | 1138 | 30.54 | 30.06 | 30.42 | -0.21 |
| LamSes | | 96 | 3.52 | 3.20 | 3.48 | 0.08 |
| LeeEnt | .68 | 1955 | 32.90 | 32.38 | 32.51 | -0.21 |
| LeggMas | .44 | 2871 | 48.25 | 47.29 | 48.01 | -0.28 |
| LeggPlat | .52f | 4102 | 21.14 | 20.72 | 21.05 | 0.18 |
| LehmBr | .36 | 17783 | 57.34 | 56.05 | 56.95 | 0.49 |
| Lennar | .05 | 13168 | 55.64 | 54.26 | 55.06 | -0.07 |
| LbtyASE | .94e | 1838 | 7.44 | 7.20 | 7.37 | 0.05 |
| LillyEli | 1.24 | 33012 | 58.62 | 57.55 | 57.94 | -0.06 |
| Limited | .30 | 14131 | 16.12 | 15.59 | 16.07 | 0.47 |
| LncNtC | .86e | 100 | 12.00 | 11.85 | 11.98 | 0.07 |
| LizClaib s | .23 | 3922 | 29.95 | 29.40 | 29.60 | -0.07 |
| LockhdM | .44 | 86882 | 53.76 | 48.64 | 53.65 | 3.42 |
| Loews | .60 | 4307 | 43.67 | 43.10 | 43.38 | 0.08 |
| LoralSp | | 43935 | 0.48 | 0.39 | 0.48 | 0.08 |
| LaPac | | 4365 | 7.36 | 7.06 | 7.25 | -0.11 |
| Lubys | | 161 | 5.44 | 5.20 | 5.26 | -0.19 |
| Lucent | .86t | 277685 | 1.23 | 1.03 | 1.22 | 0.04 |
| MBIA | .68 | 27549 | 44.43 | 42.00 | 42.52 | -1.98 |
| MBNA s | .28 | 47390 | 21.65 | 19.66 | 21.20 | -0.58 |
| MDC | .32 | 682 | 38.73 | 37.15 | 37.67 | -0.63 |
| MDU | .96f | 1652 | 25.24 | 24.90 | 25.08 | -0.12 |
| Marathon | .92 | 17421 | 20.69 | 20.30 | 20.56 | 0.12 |
| Maritrn | .44f | 88 | 11.40 | 11.25 | 11.40 | 0.13 |
| MarIntA | .28 | 18383 | 33.05 | 31.80 | 32.61 | 0.10 |
| MarshM s | 1.12 | 19554 | 49.67 | 48.65 | 49.45 | 0.96 |
| MarvelEnt | | 4026 | 8.75 | 8.50 | 8.75 | 0.20 |
| Masco | .56f | 32465 | 21.83 | 20.85 | 21.82 | 0.77 |
| MassCp | 1.44m | 71 | 20.80 | 20.50 | 20.80 | 0.20 |
| Mattel | .05m | 23196 | 18.77 | 18.26 | 18.40 | 0.05 |
| Maytag | .72 | 3501 | 26.95 | 26.33 | 26.86 | 0.18 |
| McCorms | .42 | 4376 | 22.40 | 22.04 | 22.26 | 0.14 |
| McDerl | | 1043 | 3.89 | 3.81 | 3.83 | 0.02 |
| McDnlds | .24f | 57515 | 18.93 | 18.40 | 18.93 | 0.50 |
| McGrH | 1.02 | 5606 | 65.83 | 64.82 | 65.65 | 0.68 |
| McKesson | .24 | 21982 | 31.05 | 29.64 | 29.97 | -0.78 |
| MediaArt | | 25 | 2.12 | 2.06 | 2.07 | -0.03 |
| Medtrnic | .25 | 28692 | 46.89 | 45.84 | 46.73 | 0.55 |
| MellonFnc | .52f | 20167 | 29.57 | 28.97 | 29.23 | -0.27 |
| Merck | 1.44f | 75427 | 54.39 | 53.00 | 54.20 | 0.52 |
| MercGn | 1.20 | 3424 | 40.95 | 40.30 | 40.34 | -0.46 |
| Meredith | .36 | 3105 | 46.59 | 45.08 | 45.54 | -0.88 |
| MerrillLyn | .64 | 39338 | 39.70 | 38.75 | 39.52 | 0.37 |
| Metso | .52e | 1 | 9.35 | 9.35 | 9.35 | 0.10 |
| MicronT | | 70658 | 17.36 | 16.39 | 16.99 | -0.36 |
| Millipore | 6.60t | 2058 | 35.62 | 34.45 | 34.98 | -0.63 |
| MinTch | .10 | 816 | 45.63 | 44.89 | 45.61 | 0.29 |
| MissChm | .12 | 2216 | 0.67 | 0.59 | 0.67 | 0.02 |
| Moore | | 1257 | 11.53 | 11.28 | 11.39 | -0.06 |
| MorgStan | .92 | 42257 | 41.95 | 40.92 | 41.92 | 0.38 |
| Motorola | .16 | 102858 | 10.09 | 9.67 | 9.85 | -0.13 |
| MurpO | 1.60 | 3844 | 83.65 | 81.51 | 83.00 | 0.10 |
| Mylan | .20f | 7361 | 32.68 | 31.56 | 32.40 | 0.30 |

### N - Q

| Valeurs | Div | Ventes | Haut | Bas | Ferm. | ch. Net |
|---|---|---|---|---|---|---|
| NAB Ex pf | 2.00 | 41 | 25.70 | 25.52 | 25.60 | -0.01 |
| NB Cap pf | 2.09 | 489 | 26.95 | 26.45 | 26.47 | -0.23 |
| NCR Cp | | 7840 | 23.99 | 23.21 | 23.86 | -0.14 |
| NUI | .98 | 1448 | 13.10 | 12.80 | 13.00 | |
| NACCO | .98 | 97 | 42.67 | 41.65 | 41.91 | -0.75 |
| Nashua | | 11 | 7.49 | 7.41 | 7.48 | 0.08 |
| NatFuGas | 1.04 | 1305 | 20.55 | 20.11 | 20.55 | 0.35 |
| NtPrest | .92m | 87 | 29.27 | 28.86 | 29.10 | -0.19 |
| NtSemi | | 18631 | 15.05 | 14.25 | 14.75 | -0.25 |
| NtSvInd rs | .16 | 180 | 6.42 | 6.20 | 6.36 | 0.08 |
| Navistar | | 9814 | 23.93 | 23.00 | 23.15 | -0.40 |
| NetwkAsc | | 24244 | 18.07 | 17.00 | 17.92 | 0.37 |
| NwIreland | .72e | 16 | 9.10 | 9.04 | 9.10 | 0.03 |
| NY Times | .54 | 4453 | 49.59 | 48.75 | 48.92 | -0.56 |
| NewellRub | .84 | 16672 | 31.99 | 31.17 | 31.81 | 0.43 |
| Newhal | .40a | 4 | 28.58 | 28.50 | 28.50 | -0.11 |
| NewmtM | .12 | 21867 | 26.13 | 25.76 | 25.94 | -0.01 |
| NiSource | 1.16 | 16548 | 17.92 | 17.45 | 17.70 | -0.03 |
| Nicor | 1.84 | 3609 | 33.10 | 31.92 | 32.94 | 0.48 |
| NikeB | .48 | 18145 | 47.62 | 45.98 | 46.12 | -1.23 |
| NippnTT | .21e | 5876 | 20.29 | 19.45 | 20.20 | 0.85 |
| NokiaCp | .24e | 135608 | 18.17 | 17.46 | 18.00 | 0.35 |
| NorflkSo | .28 | 7664 | 21.95 | 20.95 | 21.56 | |
| Nortek | | 145 | 45.00 | 44.85 | 44.99 | 0.11 |
| NortelNw | | 252582 | 1.37 | 1.28 | 1.34 | 0.01 |
| NoestUt | .55 | 5947 | 15.15 | 14.90 | 14.99 | -0.02 |
| NortrpG | 1.60 | 28186 | 97.90 | 94.50 | 96.48 | 2.46 |
| Novartis | .52e | 5056 | 38.72 | 38.17 | 38.53 | 0.69 |
| NovoNdk | .40e | 179 | 29.61 | 29.05 | 29.35 | 0.62 |
| Nucor | .76 | 5359 | 46.50 | 44.81 | 45.04 | -1.38 |
| OGE Engy | 1.33 | 2970 | 16.79 | 16.28 | 16.63 | -0.17 |
| OcciPet | 1.00 | 13510 | 28.10 | 27.60 | 28.08 | 0.07 |
| OffcDpt | | 17091 | 14.57 | 14.20 | 14.42 | -0.12 |
| Olin | .80 | 2988 | 15.24 | 14.45 | 14.96 | 0.01 |
| Omncre | .09 | 4734 | 21.73 | 20.98 | 21.20 | -0.73 |
| Omnicom | .80 | 18295 | 63.33 | 61.71 | 63.25 | 0.25 |
| OwensM | .32 | 2967 | 15.64 | 14.25 | 15.00 | -0.53 |
| OwensIll | | 3832 | 12.80 | 12.30 | 12.46 | 0.07 |
| Oxford | .84 | 80 | 25.25 | 25.00 | 25.25 | 0.25 |
| PG&E Cp | | 16117 | 11.94 | 11.61 | 11.89 | 0.26 |
| PMI Grps | .10 | 6925 | 31.09 | 30.10 | 30.71 | -0.14 |
| PPG | 1.72 | 6947 | 49.45 | 48.35 | 48.82 | 0.13 |
| PPLEl pfA | 4.40 | | | | 67.00 | |
| PPLEl pfB | 4.50 | | | | 68.40 | |
| PallCp | .36 | 3449 | 17.99 | 17.76 | 17.91 | 0.07 |
| ParkEl | .24 | 1162 | 20.20 | 19.00 | 19.11 | -0.95 |
| ParkPlc | | 7247 | 7.95 | 7.77 | 7.90 | 0.07 |
| ParkDrl | | 2063 | 2.60 | 2.40 | 2.56 | 0.09 |
| PartnerRe | 1.16 | 5104 | 49.50 | 47.90 | 49.10 | 0.60 |
| Penney | .50 | 17573 | 20.12 | 19.60 | 19.80 | 0.10 |
| PeopEn | 2.08 | 1632 | 37.21 | 36.57 | 36.90 | -0.28 |
| PepBoy | .27 | 2432 | 12.29 | 11.99 | 12.20 | 0.17 |
| PepsiCo | .60 | 43594 | 44.27 | 43.66 | 44.00 | 0.57 |
| PepsiAmer | .04 | 1031 | 15.59 | 15.30 | 15.54 | 0.10 |
| Prmian | .66e | 307 | 5.30 | 5.19 | 5.19 | -0.04 |
| PerotSys | | 2533 | 11.79 | 11.32 | 11.67 | 0.47 |
| PetroC g | .20 | 325 | 28.05 | 27.72 | 27.88 | -0.13 |
| PetRes | 1.50e | 263 | 19.20 | 18.97 | 19.20 | 0.02 |
| Pfizer | .52 | 145197 | 32.74 | 32.12 | 32.62 | 0.57 |
| PhmRes | | 2961 | 26.76 | 26.17 | 26.70 | 0.14 |
| Pharmacia | .54b | 67385 | 44.42 | 43.50 | 44.30 | 1.00 |
| PhelpD | | 6362 | 32.48 | 31.76 | 32.07 | -0.33 |
| PhilaSub s | .56f | 1640 | 21.60 | 21.12 | 21.60 | 0.10 |
| PhilMor | 2.56f | 63305 | 42.84 | 41.70 | 42.68 | 0.94 |
| PhilipsEl | .31e | 34727 | 19.37 | 18.45 | 19.20 | 0.69 |
| PhlVH | .15 | 470 | 13.94 | 13.63 | 13.84 | 0.02 |
| PiedNG | 1.60 | 736 | 35.71 | 35.25 | 35.40 | -0.31 |
| Pier 1 | .20 | 7814 | 19.11 | 18.43 | 19.10 | 0.50 |
| PinWst | 1.70f | 6631 | 30.02 | 29.36 | 29.44 | -0.59 |
| PitnyBw | 1.18 | 9718 | 33.65 | 32.97 | 33.55 | 0.46 |
| PlacerD | .10 | 26553 | 9.92 | 9.55 | 9.85 | 0.15 |
| PlaybyA | | 1 | 7.42 | 7.42 | 7.42 | 0.02 |
| PlaybyB | | 154 | 8.54 | 8.35 | 8.53 | 0.04 |
| PogoPd | .12 | 3819 | 36.34 | 35.76 | 36.00 | |
| PopeTal | .60 | 515 | 11.82 | 11.37 | 11.62 | 0.12 |
| PortglTel | .09e | 882 | 6.15 | 5.80 | 5.93 | -0.13 |
| Potash | 1.00 | 3493 | 66.27 | 64.59 | 64.71 | -1.37 |
| Potltch | .60 | 1825 | 26.15 | 25.45 | 25.61 | -0.47 |
| ProctG | 1.64b | 38076 | 91.50 | 86.35 | 88.74 | 2.24 |
| ProgCp s | .10f | 3969 | 56.31 | 55.32 | 55.50 | -0.47 |
| ProsStInco | .72 | 109 | 5.13 | 5.11 | 5.13 | 0.03 |
| Prudentln | | 30034 | 29.47 | 28.80 | 28.90 | -0.28 |
| PSEG | 2.16 | 13642 | 30.15 | 29.37 | 29.80 | -0.31 |
| PugetEngy | 1.00 | 2805 | 22.06 | 21.62 | 21.90 | |
| PutHiInBd | .56 | 142 | 6.13 | 6.06 | 6.10 | -0.02 |
| PHYM | .52 | 476 | 7.15 | 7.01 | 7.04 | -0.05 |
| Quanex | .64 | 4283 | 35.65 | 33.28 | 34.40 | -2.75 |
| Questar | .74f | 2061 | 25.80 | 25.27 | 25.46 | -0.19 |
| QwestCm | | 97501 | 4.05 | 3.73 | 3.84 | -0.06 |

### R - S

| Valeurs | Div | Ventes | Haut | Bas | Ferm. | ch. Net |
|---|---|---|---|---|---|---|
| R&G Fincl | .37f | 347 | 24.28 | 24.04 | 24.19 | 0.08 |
| RPC | .14 | 7 | 10.50 | 10.35 | 10.50 | 0.05 |
| Ralcorp | | 5990 | 21.95 | 20.20 | 20.40 | -1.66 |
| Raytheon | .80 | 27280 | 29.27 | 28.20 | 29.27 | 1.25 |
| RdrDg | .20 | 1330 | 16.65 | 16.24 | 16.44 | -0.06 |
| Reebok | | 3963 | 29.06 | 28.43 | 28.85 | 0.26 |
| RegalEntn | .15p | 2956 | 20.90 | 20.28 | 20.80 | 0.34 |
| ReynReyn | .44 | 1263 | 24.45 | 24.02 | 24.44 | 0.18 |
| RiteAid | | 18691 | 2.05 | 1.96 | 2.00 | 0.04 |
| RockwlAut | .66 | 4649 | 17.24 | 16.75 | 17.15 | 0.11 |
| RockColl | .36 | 6653 | 22.62 | 21.81 | 22.51 | 0.70 |
| RoHaas | .84 | 7067 | 34.60 | 33.35 | 34.00 | 0.54 |
| Rollins | .20 | 212 | 24.98 | 24.29 | 24.70 | -0.20 |
| Rowan | .25e | 10877 | 21.43 | 20.74 | 21.39 | 0.22 |
| RoyBk g | 1.60f | 371 | 36.41 | 35.57 | 36.19 | |
| RylCarb | .52 | 13332 | 20.05 | 19.25 | 19.93 | 0.68 |
| RoylDut | 1.57e | 26905 | 44.35 | 43.40 | 44.33 | 0.89 |
| Ruddick | .36 | 1152 | 15.27 | 14.90 | 15.21 | 0.04 |
| Ryder | .60 | 2178 | 23.27 | 22.81 | 23.02 | -0.17 |
| RyersTull | .20 | 193 | 7.06 | 7.00 | 7.06 | 0.02 |
| SBC Com | 1.08 | 71230 | 28.90 | 27.40 | 27.72 | -0.15 |
| SCANA | 1.30 | 2463 | 29.69 | 29.12 | 29.68 | 0.21 |
| SLM Corp | .80 | 5056 | 104.36 | 102.80 | 103.79 | 1.09 |
| SPSTech | | 737 | 24.60 | 24.28 | 24.60 | 0.32 |
| SPX Cp s | | 14172 | 44.28 | 43.32 | 44.00 | 0.60 |
| STMicro | .03e | 27699 | 22.65 | 21.80 | 22.43 | 0.89 |
| SabnR | 2.00e | 88 | 23.09 | 22.90 | 23.05 | 0.06 |
| Safeway | | 35802 | 22.71 | 22.00 | 22.35 | -0.64 |
| StPaulCos | 1.16 | 7072 | 33.61 | 32.80 | 33.12 | -0.24 |
| SJuanB | .67e | 710 | 12.89 | 12.60 | 12.71 | 0.08 |
| SaraLee | .62f | 17009 | 23.16 | 22.65 | 23.00 | 0.38 |
| SchergPl | .68 | 56037 | 21.62 | 20.96 | 21.38 | -0.07 |
| Schlmb | .75 | 32291 | 42.05 | 40.42 | 42.05 | 0.93 |
| Schwab | .04 | 31859 | 9.73 | 9.13 | 9.71 | 0.13 |
| SciAtlanta | .04 | 19295 | 13.98 | 12.63 | 12.99 | -0.98 |
| Scor | .26e | 119 | 7.56 | 7.40 | 7.50 | 0.05 |
| SeaContA | .30 | 212 | 9.81 | 9.45 | 9.57 | -0.19 |
| SeaContB | .27 | 4 | 9.55 | 9.50 | 9.55 | -0.25 |
| SealAir | | 6543 | 16.28 | 15.44 | 16.28 | 0.48 |
| Sears | .92 | 32432 | 28.00 | 27.06 | 27.89 | 0.50 |
| SequaA | | 105 | 38.57 | 36.60 | 38.56 | 1.83 |
| SequaB | | | | | 47.51 | |
| SvceCp | | 4648 | 3.25 | 3.10 | 3.13 | -0.12 |
| ShellTr | 1.49e | 4041 | 39.46 | 38.65 | 39.33 | 0.58 |
| Sherwin | .60 | 7307 | 27.73 | 27.37 | 27.59 | 0.29 |
| SilcnGph | | 4852 | 0.84 | 0.80 | 0.83 | 0.01 |
| Silverlne | | 67 | 0.67 | 0.63 | 0.67 | 0.05 |
| Skyline | .72 | 64 | 29.85 | 29.11 | 29.85 | 0.45 |
| SmithIntls | | 8019 | 32.87 | 31.82 | 32.60 | 0.35 |
| Smuckern | .80 | 3038 | 36.26 | 35.19 | 36.02 | -0.24 |
| SnapOn | 1.00f | 996 | 27.12 | 26.73 | 27.00 | 0.04 |
| Solectrn | | 91960 | 3.28 | 3.04 | 3.25 | 0.13 |
| Solutia | .04 | 5314 | 4.92 | 4.56 | 4.85 | 0.24 |
| SonyCp | .21e | 3214 | 45.33 | 44.90 | 45.29 | 0.37 |
| Sothbys | | 1060 | 8.34 | 7.78 | 8.34 | 0.21 |
| SourcC | 4.60 | 42 | 55.65 | 54.00 | 55.65 | 2.14 |
| SoJerIn | 1.50 | 217 | 32.15 | 31.95 | 32.04 | -0.01 |
| SouthnCo | 1.37 | 22533 | 29.76 | 29.23 | 29.38 | -0.27 |
| SwstAirl | .02 | 20760 | 15.20 | 14.80 | 15.20 | 0.33 |
| SwtGas | .82 | 549 | 22.26 | 21.86 | 22.26 | 0.30 |
| Spain | .76e | 153 | 7.24 | 7.05 | 7.20 | 0.18 |
| Spartch | .38 | 1023 | 19.20 | 18.76 | 19.07 | -0.03 |
| Sparton | | 1 | 8.18 | 8.18 | 8.18 | 0.02 |
| SprntFON | .50 | 51888 | 13.00 | 12.64 | 12.73 | -0.07 |
| StdCmcl | .25f | 248 | 17.30 | 17.00 | 17.25 | 0.35 |
| StdMotr | .36 | 389 | 10.10 | 9.95 | 10.10 | 0.15 |
| StdPac | .32 | 2228 | 25.20 | 24.06 | 24.52 | -0.30 |
| Standex | .84 | 32 | 23.10 | 23.00 | 23.09 | -0.06 |
| StanlWk | 1.02 | 4740 | 33.46 | 32.80 | 33.46 | 0.06 |
| Starrett | .80 | 24 | 14.50 | 14.46 | 14.49 | -0.06 |
| StarwdHtl | .80 | 13878 | 24.88 | 24.05 | 24.87 | -0.03 |
| SteakNShk | | 410 | 11.34 | 10.85 | 11.00 | -0.31 |
| StrlBcp | .72 | 350 | 28.29 | 27.90 | 27.99 | -0.35 |
| Stifel | .12 | 38 | 12.10 | 12.05 | 12.05 | -0.05 |
| StorTch | | 6078 | 18.20 | 17.54 | 18.07 | -0.20 |
| Sunoco | 1.00 | 3689 | 29.75 | 29.22 | 29.65 | 0.05 |
| SunTrst | 1.72f | 14042 | 62.10 | 60.00 | 61.49 | 0.75 |
| SwftEng | | 2844 | 7.58 | 7.20 | 7.48 | 0.05 |
| Synovus | .59 | 8294 | 21.64 | 21.24 | 21.36 | -0.02 |
| Sysco | .36 | 23243 | 32.58 | 31.90 | 32.09 | -0.05 |

### T - Z

| Valeurs | Div | Ventes | Haut | Bas | Ferm. | ch. Net |
|---|---|---|---|---|---|---|
| TCF Fn | 1.15 | 4521 | 43.45 | 41.94 | 42.23 | -1.17 |
| TECO | 1.42 | 17790 | 15.69 | 15.30 | 15.43 | -0.07 |
| TJX s | .12 | 36204 | 21.08 | 20.31 | 21.08 | 0.66 |
| TRW | .70 | 10962 | 50.60 | 49.65 | 50.30 | 0.80 |
| TXU Corp | .50m | 43647 | 16.25 | 15.20 | 16.25 | 0.70 |
| Taiwan | | 1145 | 9.34 | 9.15 | 9.24 | -0.14 |
| Target | .24 | 32573 | 31.15 | 30.34 | 31.00 | 0.41 |
| Tektronx | | 2012 | 18.50 | 17.95 | 18.46 | 0.02 |
| TlcmArg | | 773 | 1.33 | 1.28 | 1.30 | -0.03 |
| TelItalia | 2.81e | 813 | 82.75 | 81.42 | 82.30 | -0.45 |
| Teledyne | | 1559 | 15.02 | 13.70 | 15.00 | 0.87 |
| Teleflex | .72 | 1240 | 42.84 | 42.01 | 42.47 | -0.49 |
| TelefEsp | 1.46t | 2331 | 29.95 | 29.32 | 29.86 | 0.43 |
| TelArg n | | 13 | 3.33 | 3.25 | 3.33 | 0.13 |
| TelMexL | 1.11e | 12821 | 31.47 | 31.04 | 31.12 | -0.22 |
| Telemig | .62e | 161 | 16.94 | 16.00 | 16.70 | -0.02 |
| TempleInl | 1.28 | 4002 | 42.35 | 41.64 | 42.30 | 0.50 |
| TmpRusEE | .19e | 429 | 19.00 | 18.55 | 18.92 | -0.01 |
| TenetHlts | | 315695 | 27.45 | 23.70 | 26.22 | -0.78 |
| Teradyn | | 19794 | 13.03 | 12.30 | 12.86 | -0.34 |
| Terra | | 405 | 2.04 | 1.89 | 1.99 | |
| Tesoro | | 3580 | 3.58 | 3.30 | 3.41 | 0.01 |
| TexInd | .30 | 2100 | 24.66 | 24.00 | 24.40 | -0.10 |
| TexInst | .09 | 157966 | 16.95 | 15.75 | 16.22 | -0.82 |
| TxPac | .40 | 75 | 40.36 | 39.90 | 40.36 | 0.16 |
| Textron | 1.30 | 5990 | 42.35 | 41.10 | 42.31 | 1.20 |
| ThmBet | | 2120 | 17.50 | 16.95 | 16.97 | -0.44 |
| ThomInd | .34 | 282 | 29.55 | 28.95 | 29.30 | -0.18 |
| 3M Co | 2.48 | 16684 | 129.28 | 127.70 | 128.84 | 0.54 |
| Tidwtr | .60 | 9571 | 28.87 | 28.00 | 28.80 | -0.07 |
| Tiffany | .16 | 10827 | 27.20 | 26.39 | 26.73 | -0.10 |
| Timken | .52 | 1203 | 18.00 | 17.75 | 17.97 | 0.13 |
| TitanCp | | 4287 | 13.29 | 13.04 | 13.10 | 0.02 |
| THilfgr | | 4785 | 7.55 | 7.25 | 7.50 | 0.23 |
| TootsieR | .28b | 1032 | 31.98 | 31.40 | 31.96 | 0.56 |
| Toro | .48 | 751 | 65.96 | 64.20 | 65.88 | 0.77 |
| TotFinaElf | 1.68e | 4678 | 70.03 | 68.27 | 69.75 | 1.00 |
| TwnCtry | 1.72 | 141 | 20.20 | 19.81 | 19.99 | 0.17 |
| Toyota | .46e | 414 | 52.35 | 51.65 | 52.21 | 0.46 |
| ToyRU | | 12437 | 10.25 | 10.02 | 10.14 | -0.06 |
| TranInc | 2.12e | 13 | 23.25 | 23.20 | 23.25 | 0.05 |
| TriContl | 1.28e | 470 | 14.75 | 14.60 | 14.74 | 0.09 |
| Tribune | .44 | 19026 | 47.99 | 46.96 | 47.50 | -0.10 |
| TycoIntl | .05 | 80188 | 15.44 | 14.90 | 15.27 | 0.05 |
| TylerTech | | 508 | 3.99 | 3.86 | 3.99 | |
| UAL | | 61628 | 4.30 | 3.13 | 4.15 | 0.97 |
| UAL pfB | 2.30j | 162 | 5.55 | 4.20 | 5.55 | 1.45 |
| UIL Hold | 2.88 | 2396 | 33.10 | 31.92 | 32.94 | 0.54 |
| USEC | .55 | 2448 | 6.93 | 6.48 | 6.65 | -0.27 |
| vjUSG | | 436 | 4.70 | 4.40 | 4.68 | 0.21 |
| UST Inc | 1.92 | 5574 | 32.20 | 31.16 | 32.12 | 1.06 |
| UnilevNV | 1.50e | 5598 | 64.91 | 64.06 | 64.37 | 0.55 |
| Unilever | .93e | 958 | 39.56 | 39.06 | 39.30 | 0.42 |
| UnionPac | .80 | 7355 | 61.17 | 60.01 | 60.80 | 0.05 |
| Unisys | | 15724 | 9.37 | 9.01 | 9.05 | -0.43 |
| Unit | | 974 | 19.25 | 18.93 | 19.00 | -0.25 |
| UnitInd | .40 | 298 | 20.15 | 19.81 | 19.99 | -0.20 |
| UPS B | .76 | 14942 | 62.37 | 61.57 | 61.85 | 0.12 |
| US Bancrp | .78 | 49234 | 21.60 | 20.99 | 21.22 | 0.02 |
| UtdTech | .98 | 20151 | 63.94 | 62.95 | 63.73 | 1.03 |
| UnivCmpr | | 1029 | 20.30 | 19.55 | 20.00 | -0.50 |
| Unocal | .80 | 13632 | 28.39 | 27.53 | 28.29 | 0.57 |
| VF Cp | 1.00f | 2988 | 37.78 | 37.17 | 37.38 | 0.08 |
| ValeroEn | .40 | 9018 | 35.95 | 34.86 | 35.87 | 0.86 |
| Valhi | .24 | 75 | 10.60 | 10.30 | 10.39 | -0.21 |
| Valspar | .56 | 901 | 42.63 | 41.62 | 42.60 | 0.87 |
| Varco | | 10081 | 16.84 | 16.50 | 16.65 | -0.15 |
| VarianMs | | 6313 | 48.70 | 47.50 | 48.33 | -1.10 |
| VerizonCm | 1.54 | 67047 | 39.98 | 39.06 | 39.70 | 0.48 |
| VestSe | .96 | 8 | 12.43 | 12.38 | 12.38 | -0.11 |
| VintgPt | .16 | 2264 | 9.25 | 9.10 | 9.25 | |
| Vishay | | 12206 | 11.81 | 10.92 | 11.43 | -0.56 |
| Vitro | .08e | 60 | 2.56 | 2.50 | 2.52 | 0.02 |
| Vodafone | .23e | 19793 | 17.02 | 16.20 | 16.85 | 0.22 |
| VulcanM | .94 | 2194 | 35.52 | 34.63 | 35.13 | 0.27 |
| WMC Ltd | .39e | 44 | 17.15 | 16.90 | 17.12 | 0.27 |
| WMS | | 2600 | 15.97 | 15.41 | 15.65 | -0.23 |
| Wabash | | 706 | 5.18 | 4.94 | 5.12 | 0.15 |
| Wachovia | 1.04f | 30035 | 35.70 | 35.00 | 35.61 | 0.61 |
| WalMart | .30 | 75416 | 54.61 | 53.00 | 54.42 | 0.97 |
| Walgrn | .15f | 46427 | 32.40 | 31.61 | 32.40 | 0.87 |
| WallCS | .66 | 598 | 18.89 | 18.50 | 18.79 | |
| WA Mutl | 1.12f | 30320 | 36.41 | 35.70 | 36.25 | -0.16 |
| WshPst | 5.60 | 155 | 734.75 | 723.54 | 731.25 | 5.24 |
| WeinRlt s | 2.22 | 801 | 38.25 | 37.66 | 38.25 | 0.39 |
| Wellmn | .36 | 1231 | 10.89 | 10.56 | 10.89 | 0.23 |
| WellsFrgo | 1.12 | 48343 | 50.15 | 49.25 | 49.98 | -0.11 |
| Wendys | .24 | 21530 | 30.91 | 30.21 | 30.35 | -0.61 |
| WestPhrm | .80 | 207 | 20.25 | 19.94 | 20.02 | -0.03 |
| WDigitl | | 37193 | 7.07 | 6.76 | 7.00 | -0.05 |
| Weyerh | 1.60 | 4313 | 46.70 | 45.90 | 46.48 | 0.01 |
| Whrlpl | 1.36 | 3860 | 48.66 | 47.53 | 48.57 | 0.67 |
| WmsCos | .04m | 42194 | 2.48 | 2.20 | 2.38 | 0.17 |
| WinDix | .20 | 6709 | 15.59 | 15.10 | 15.42 | -0.38 |
| Winnbg | .20 | 4334 | 45.20 | 44.30 | 44.65 | -1.00 |
| WiscEn | .80 | 2611 | 23.47 | 23.17 | 23.45 | 0.10 |
| WolWW | .18 | 663 | 16.38 | 15.98 | 16.15 | -0.18 |
| WldFuel | .30 | 292 | 22.51 | 21.10 | 22.51 | 1.33 |
| Wrigley | .82 | 2720 | 54.46 | 53.61 | 53.75 | 0.04 |
| Wyeth | .92 | 36646 | 35.06 | 33.80 | 34.75 | 0.88 |
| Xerox | | 23515 | 7.44 | 7.00 | 7.39 | 0.21 |
| YPF Soc | .88a | 4 | 10.23 | 10.10 | 10.10 | |
| YumBrds s | | 26042 | 23.16 | 22.10 | 22.44 | -0.26 |
| Zemex | | | | | 4.55 | |
| Zenix | .45 | 298 | 2.75 | 2.64 | 2.75 | 0.05 |

# LES OBLIGATIONS

**GOUVERNEMENT DU CANADA**

| Émetteur | Coupon | Échéance | Prix | Rend. | Var. |
|---|---|---|---|---|---|
| Canada | 6.00 | 1 Déc. 02 | 100.20 | 2.60 | |
| Canada | 5.25 | 1 Sept. 03 | 101.91 | 2.85 | -0.03 |
| Canada | 7.50 | 1 Déc. 03 | 104.78 | 2.90 | -0.05 |
| Canada | 6.50 | 1 Juin 04 | 105.20 | 3.07 | -0.04 |
| Canada | 5.00 | 1 Sept. 04 | 103.17 | 3.18 | -0.02 |
| Canada | 9.00 | 1 Déc. 04 | 111.37 | 3.25 | -0.05 |
| Canada | 6.00 | 1 Sept. 05 | 106.33 | 3.61 | -0.08 |
| Canada | 8.75 | 1 Déc. 05 | 114.46 | 3.70 | -0.11 |
| Canada | 7.00 | 1 Déc. 06 | 110.88 | 4.06 | -0.16 |
| Canada | 7.25 | 1 Juin 07 | 112.50 | 4.20 | -0.18 |
| Canada | 6.00 | 1 Juin 08 | 107.30 | 4.50 | -0.25 |
| Canada | 5.50 | 1 Juin 09 | 104.30 | 4.72 | -0.30 |
| Canada | 9.50 | 1 Juin 10 | 128.87 | 4.88 | -0.43 |
| Canada | 9.00 | 1 Mars 11 | 126.55 | 5.04 | -0.52 |
| Canada | 6.00 | 1 Juin 11 | 106.25 | 5.08 | -0.47 |
| Canada | 10.25 | 15 Mars 14 | 141.99 | 5.28 | -0.70 |
| Canada | 9.75 | 1 Juin 21 | 147.97 | 5.56 | -1.06 |
| Canada | 8.00 | 1 Juin 23 | 128.28 | 5.65 | -0.98 |
| Canada | 8.00 | 1 Juin 27 | 130.18 | 5.70 | -1.10 |
| Canada | 5.75 | 1 Juin 29 | 101.25 | 5.65 | -0.95 |
| CMHC | 5.10 | 2 Juin 03 | 101.30 | 2.77 | -0.01 |
| Real Ret. | 4.25 | 1 Déc. 21 | 111.21 | 3.44 | -0.38 |
| Real Ret. | 4.25 | 1 Déc. 26 | 112.41 | 3.48 | -0.45 |

**PROVINCIAL**

| Émetteur | Coupon | Échéance | Prix | Rend. | Var. |
|---|---|---|---|---|---|
| Alberta | 7.75 | 5 Mai 03 | 102.38 | 2.84 | -0.02 |
| Alberta | 7.50 | 1 Déc. 05 | 110.58 | 3.80 | -0.07 |
| B C M Fin | 5.50 | 24 Mars 08 | 104.08 | 4.63 | -0.17 |
| British Col. | 8.00 | 23 Août 05 | 111.31 | 3.69 | -0.06 |
| British Col. | 6.00 | 9 Juin 08 | 106.39 | 4.68 | -0.16 |
| British Col. | 8.50 | 23 Août 13 | 124.23 | 5.49 | -0.52 |
| British Col. | 5.70 | 18 Juin 29 | 95.00 | 6.08 | -0.79 |
| Hydro Qué. | 7.00 | 1 Juin 04 | 105.81 | 3.15 | -0.04 |
| Hydro Qué. | 8.50 | 15 Août 05 | 112.49 | 3.70 | -0.09 |
| Hydro Qué. | 11.00 | 15 Août 20 | 153.81 | 6.02 | -0.48 |
| Manitoba | 5.75 | 2 Juin 08 | 105.14 | 4.68 | -0.16 |
| Manitoba | 7.75 | 22 Déc. 25 | 120.46 | 6.08 | -0.87 |
| N Brunswic | 5.70 | 2 Juin 08 | 104.77 | 4.71 | -0.16 |
| N Brunswic | 6.00 | 27 Déc. 17 | 101.42 | 5.85 | -0.58 |
| Nwfndlnd | 6.15 | 17 Avril 28 | 99.31 | 6.20 | -0.78 |
| Nva Scotia | 6.60 | 1 Juin 27 | 104.71 | 6.22 | -0.79 |
| Ontario | 7.50 | 19 Jan. 06 | 110.77 | 3.87 | -0.08 |
| Ontario | 6.13 | 12 Sept. 07 | 107.23 | 4.44 | -0.17 |
| Ontario | 6.25 | 25 Août 28 | 101.89 | 6.10 | -0.80 |
| Ontario | 6.50 | 8 Mars 29 | 105.95 | 6.04 | -0.84 |
| Hydro Ont. | 5.38 | 2 Juin 03 | 101.42 | 2.82 | -0.01 |
| Hydro Ont. | 7.75 | 3 Nov. 05 | 111.05 | 3.79 | -0.07 |
| Hydro Ont. | 5.60 | 2 Juin 08 | 104.47 | 4.67 | -0.16 |
| Hydro Ont. | 7.45 | 31 Mars 13 | 122.98 | 4.63 | +0.03 |
| Hydro Ont. | 8.50 | 26 Mai 25 | 130.02 | 6.04 | -0.91 |
| Hydro Ont. | 8.25 | 22 Juin 26 | 127.40 | 6.05 | -0.92 |
| P E I | 6.00 | 3 Oct. 07 | 106.48 | 4.50 | -0.17 |
| P E I | 8.50 | 27 Oct. 15 | 123.78 | 5.85 | -0.58 |
| Québec | 6.50 | 1 Oct. 07 | 108.78 | 4.48 | -0.17 |
| Québec | 6.00 | 1 Oct. 29 | 97.35 | 6.20 | -0.87 |
| Sask. | 7.50 | 19 Déc. 05 | 110.54 | 3.86 | -0.08 |
| Sask. | 5.50 | 2 Juin 08 | 103.96 | 4.68 | -0.16 |
| Sask. | 8.75 | 30 Mai 25 | 132.33 | 6.09 | -0.92 |
| Tor-Met | 7.75 | 1 Déc. 05 | 111.05 | 3.88 | -0.07 |

**CORPORATIONS**

| Émetteur | Coupon | Échéance | Prix | Rend. | Var. |
|---|---|---|---|---|---|
| Avco Fin | 5.75 | 2 Juin 03 | 101.62 | 2.82 | -0.01 |
| Bk Scotia | 5.65 | 22 Juil. 13/08 | 102.16 | 5.20 | -0.24 |
| Bell Can. | 7.00 | 24 Sept. 27 | 95.13 | 7.43 | -0.74 |
| Bombard Cap | 6.00 | 20 Fév. 03 | 99.04 | 9.35 | +0.02 |
| Bombardier | 7.35 | 22 Déc. 26 | 71.43 | 10.66 | -0.44 |
| Cdn Occ Pet | 6.30 | 2 Juin 08 | 100.91 | 6.10 | -0.23 |
| Cdn Util | 8.43 | 1 Juin 05 | 111.02 | 3.86 | -0.05 |
| Cons Gas | 6.10 | 19 Mai 28 | 89.02 | 7.03 | -0.74 |
| Gtaa | 5.40 | 3 Déc. 02 | 100.24 | 1.75 | +0.01 |
| Gtaa | 5.95 | 3 Déc. 07 | 104.15 | 5.01 | -0.18 |
| Gtaa | 6.45 | 3 Déc. 27 | 92.85 | 7.06 | -0.53 |
| Hudson B. | 6.35 | 1 Déc. 03 | 96.37 | 10.02 | |
| Intrawest | 6.85 | 2 Déc. 02 | 100.50 | 0.74 | |
| Investors Gr | 6.65 | 13 Déc. 27 | 91.17 | 7.43 | -0.72 |
| Molson Br | 6.00 | 2 Juin 08 | 103.55 | 5.25 | -0.24 |
| Molson Br | 6.70 | 2 Juin 28 | 93.84 | 7.23 | -0.75 |
| Nav Canada | 6.60 | 1 Déc. 06 | 107.49 | 4.55 | -0.15 |
| Nav Canada | 7.40 | 1 Juin 27 | 110.50 | 6.53 | -0.90 |
| Pcan Pete | 8.75 | 9 Nov. 05 | 111.72 | 4.53 | -0.10 |
| Poco Petrol | 6.60 | 11 Sept. 07 | 104.15 | 5.60 | -0.17 |
| Precision Dr | 6.85 | 26 Juin 07 | 104.59 | 5.70 | -0.17 |
| Rogers Comm | 8.75 | 15 Juil. 07 | 84.00 | 13.45 | |
| Royal Bk Of | 6.75 | 4 Juin 12/07 | 108.51 | 4.65 | -0.18 |
| Sask Wheat | 6.60 | 18 Juil. 07 | 37.50 | 34.26 | |
| Sears Can. | 6.55 | 5 Nov. 07 | 99.97 | 6.55 | -0.17 |
| Suncor Inc | 6.10 | 7 Août 07 | 104.55 | 5.00 | -0.17 |
| Thomson C | 6.50 | 9 Juil. 07 | 104.53 | 5.38 | -0.17 |
| WCoast En | 5.70 | 16 Avril 08 | 100.21 | 5.65 | -0.22 |
| WCoast En | 6.75 | 15 Déc. 27 | 91.77 | 7.48 | -0.72 |

# LES DEVISES

(PC) Voici les taux des devises étrangères mardi, tel que fournis par la Banque de Montréal. Les taux sont en devise canadienne et ils sont nominaux car ils fluctuent durant la journée et varient d'une banque à l'autre.

| | | |
|---|---|---|
| Afrique du Sud | rand | $ 0.1649 |
| Arabie saoudite | riyal | $ 0.4319 |
| Argentine | peso | $ 0.44956 |
| Australie | dollar | $ 0.9095 |
| Bahamas | dollar | $ 1.5769 |
| Bahreïn | dinar | $ 4.2628 |
| Barbade | dollar | $ 0.8143 |
| Bermudes | dollar | $ 1.5769 |
| Brésil | real | $ 0.4483 |
| Bulgarie | lev | $ 0.8213 |
| Caraïbes | dollar | $ 0.6094 |
| Chili | peso | $ 0.00223 |
| Chine | renminbi | $ 0.1949 |
| Chypre | livre | $ 2.8119 |
| Colombie | peso | $ 0.000578 |
| Corée | won | $ 0.001319 |
| Costa Rica | colon | $ 0.004308 |
| Danemark | couronne | $ 0.2171 |
| Egypte | livre | $ 0.3474 |
| Em.A.U. | dirham | $ 0.4370 |
| Etats-Unis | dollar | $ 1.5567 |
| Europe | euro | $ 1.5573 |
| Fidji | dollar | $ 0.7811 |
| Guyane | dollar | $ 0.008966 |
| Haïti | gourde | $ 0.0510 |
| Hong Kong | dollar | $ 0.2061 |
| Hongrie | forint | $ 0.00667 |
| Inde | roupie | $ 0.0341 |
| Indonésie | roupie | $ 0.000183 |
| Israël | shekel | $ 0.3392 |
| Jamaïque | dollar | $ 0.0344 |
| Japon | yen | $ 0.012787 |
| Kenya | shilling | $ 0.0203 |
| Koweït | dinar | $ 5.4006 |
| Liban | livre | $ 0.001061 |
| Malaisie | ringgit | $ 0.4331 |
| Maroc | dirham | $ 0.1524 |
| Mexique | peso | $ 0.1632 |
| Norvège | couronne | $ 0.2183 |
| Nouvelle-Zélande | dollar | $ 0.8070 |
| Pakistan | roupie | $ 0.0284 |
| Pérou | sol | $ 0.4458 |
| Philippines | peso | $ 0.0304 |
| Pologne | zloty | $ 0.4038 |
| Rép. tchèque | couronne | $ 0.0520 |
| Rép. Dominicaine | peso | $ 0.0868 |
| Roumanie | leu | $ 0.0000479 |
| Royaume-Uni | livre | $ 2.3394 |
| Russie | rouble | $ 0.0504 |
| Singapour | dollar | $ 0.9099 |
| Slovaquie | couronne | $ 0.0389 |
| Slovénie | tolar | $ 0.007015 |
| Sri Lanka | roupie | $ 0.01670 |
| Suède | couronne | $ 0.1762 |
| Suisse | franc | $ 1.0986 |
| Taïwan | dollar | $ 0.0465 |
| Tanzanie | shilling | $ 0.001638 |
| Thaïlande | baht | $ 0.0372 |
| Trinité-Tobago | dollar | $ 0.2656 |
| Tunisie | dinar | $ 1.1751 |
| Turquie | livre | $ 0.00000098 |
| Ukraine | hryvna | $ 0.3009 |
| Venezuela | bolivar | $ 0.00113 |

Les cotes sont en devises canadiennes.

# NASDAQ

### A - B

| Valeurs | Sym. | Div. | Ventes | Haut | Bas | Ferm. | ch. Net | 52 sem. Haut | 52 sem. Bas |
|---|---|---|---|---|---|---|---|---|---|
| ADC Tel | ADCT | | 67033 | 2.01 | 1.81 | 1.96 | +.16 | 5.97 | 1.02 |
| AFC Ent | AFCE | | 14482 | 17.97 | 16.42 | 17.75 | -.19 | 34.81 | 17.44 |
| ASML Hld | ASML | | 18205 | 9.95 | 9.51 | 9.93 | +.22 | 25.80 | 4.95 |
| ATTCcstwi | COMCV | | 19454 | 26.62 | 25.20 | 26.54 | +1.18 | 25.65 | 22.74 |
| AT&T LA | ATTL | | 9196 | .30 | .25 | .27 | +.01 | 2.38 | 0.14 |
| ATI Tech | ATYT | | 7854 | 7.08 | 6.63 | 7.05 | +.20 | 15.65 | 4.02 |
| Abgenix | ABGX | | 19977 | 8.12 | 7.26 | 7.85 | +.51 | 38.16 | 5.16 |
| Acclaim | AKLM | | 14859 | 1.31 | 1.15 | 1.22 | -.08 | 6.25 | 0.60 |
| Accredo | ACDO | | 6001 | 51.02 | 49.25 | 49.82 | -.93 | 64.82 | 33.65 |
| Actel | ACTL | | 3868 | 17.37 | 15.76 | 16.58 | -1.06 | 28.61 | 9.85 |
| Activisn s | ATVI | | 31130 | 22.00 | 21.05 | 21.57 | -.20 | 35.10 | 17.40 |
| Actuate | ACTU | | 5793 | 2.61 | 2.10 | 2.24 | -.39 | 7.65 | 0.69 |
| Acxiom | ACXM | | 7019 | 13.45 | 12.74 | 13.44 | +.30 | 19.66 | 11.45 |
| Adaptec | ADPT | | 11581 | 6.52 | 6.01 | 6.43 | -.01 | 18.49 | 3.60 |
| AdobeSy | ADBE | .05 | 60949 | 26.10 | 25.05 | 25.82 | -1.56 | 43.32 | 16.50 |
| Adtran | ADTN | | 7015 | 27.35 | 26.19 | 27.00 | -1.40 | 29.75 | 14.90 |
| AdvPCS | ADVP | | 9898 | 26.20 | 25.27 | 25.88 | -.02 | 35.17 | 15.50 |
| AdvEnId | AEIS | | 4712 | 13.59 | 12.72 | 13.30 | -.45 | 39.56 | 5.88 |
| AdvFCm | AFCI | | 26097 | 17.76 | 17.29 | 17.48 | -.54 | 21.78 | 11.30 |
| AdvLight | ADLT | | 4927 | .25 | .19 | .23 | +.04 | 2.40 | 0.10 |
| AdventSft | ADVS | | 5077 | 14.88 | 14.16 | 14.32 | -.35 | 62.17 | 9.78 |
| Aeroflex | ARXX | | 4602 | 6.46 | 6.00 | 6.04 | -.38 | 22.10 | 3.15 |
| AethrSys | AETH | | 5447 | 2.72 | 2.55 | 2.65 | | 11.09 | 2.25 |
| Affymet | AFFX | | 6144 | 27.04 | 26.49 | 26.76 | +.02 | 41.95 | 13.80 |
| AkamaiT n | AKAM | | 8076 | 1.05 | .95 | 1.03 | -.03 | 6.75 | 0.56 |
| Alkerm | ALKS | | 13048 | 11.31 | 10.33 | 10.73 | +.38 | 31.39 | 3.55 |
| AllegTel | ALGX | | 7857 | .86 | .79 | .84 | | 9.85 | 0.52 |
| AlliGam s | ALLY | | 5047 | 17.20 | 16.75 | 17.00 | +.10 | 18.20 | 9.73 |
| AlteraCp | ALTR | | 77136 | 13.00 | 11.96 | 12.62 | -.44 | 27.59 | 8.32 |
| Amazon | AMZN | | 77733 | 18.87 | 18.20 | 18.72 | -.06 | 20.40 | 6.74 |
| AmOnLA | AOLA | | 3916 | .71 | .52 | .69 | +.17 | 6.28 | 0.17 |
| AmCapStr | ACAS | 2.68 | 4016 | 20.79 | 20.07 | 20.17 | +.10 | 32.98 | 15.17 |
| AEagleO | AEOS | | 8646 | 16.00 | 15.28 | 15.48 | -.27 | 31.55 | 9.75 |
| AmPhrm n | APPX | | 8439 | 21.00 | 19.28 | 20.95 | +1.55 | 22.10 | 7.75 |
| APwCnv | APCC | | 19199 | 14.65 | 14.11 | 14.58 | +.38 | 16.24 | 9.06 |
| Amerigrp | AMGP | | 3851 | 30.00 | 27.82 | 28.17 | -1.39 | 35.49 | 17.00 |
| AmrTrde | AMTD | | 6124 | 4.85 | 4.70 | 4.83 | +.01 | 7.27 | 2.95 |
| Amgen | AMGN | | 145405 | 51.44 | 47.94 | 50.08 | +1.72 | 69.10 | 30.57 |
| AmkorT | AMKR | | 11708 | 4.26 | 3.86 | 4.23 | +.29 | 25.64 | 1.13 |
| Amylin | AMLN | | 9258 | 18.98 | 17.94 | 18.80 | +.42 | 18.70 | 7.32 |
| Anadigc | ANAD | | 7316 | 2.65 | 2.38 | 2.54 | +.12 | 21.05 | 1.59 |
| Andrew | ANDW | | 17148 | 10.02 | 8.95 | 9.15 | -.61 | 24.88 | 5.84 |
| AndrxGp | ADRX | | 39277 | 17.93 | 16.60 | 16.99 | -.95 | 76.52 | 10.75 |
| ApolloG s | APOL | | 51556 | 40.86 | 37.89 | 40.82 | +2.71 | 46.15 | 26.19 |
| AppleC | AAPL | | 36822 | 16.97 | 16.35 | 16.90 | +.01 | 26.17 | 13.36 |
| Applebees | APPB | .05 | 6460 | 25.19 | 24.29 | 24.44 | -.50 | 27.67 | 19.03 |
| ApplDigtl n | ADSX | | 21747 | .43 | .41 | .42 | -.01 | 0.84 | 0.35 |
| ApldMatl s | AMAT | | 426668 | 16.37 | 15.31 | 15.81 | -.64 | 27.95 | 10.26 |
| AMCC | AMCC | | 41083 | 4.89 | 4.44 | 4.80 | +.21 | 16.32 | 2.45 |
| Ariba | ARBA | | 28178 | 2.90 | 2.60 | 2.89 | +.22 | 7.82 | 1.30 |
| ArmHld | ARMHY | | 5647 | 3.11 | 2.94 | 3.11 | -.22 | 19.20 | 1.87 |
| AscentialS | ASCL | | 7331 | 2.70 | 2.41 | 2.60 | -.03 | 5.12 | 1.52 |
| Astropwr s | APWR | | 17538 | 7.40 | 6.55 | 6.61 | -1.37 | 28.53 | 6.12 |
| AsystTch | ASYT | | 4777 | 6.53 | 6.01 | 6.28 | -.15 | 20.75 | 3.35 |
| AtlCstAir | ACAI | | 9527 | 14.47 | 13.08 | 14.15 | +.95 | 30.23 | 8.04 |
| Atmel | ATML | | 83563 | 2.00 | 1.81 | 1.95 | +.08 | 11.01 | 0.58 |
| Autodesks | ADSK | .12 | 17051 | 13.57 | 13.06 | 13.49 | +.29 | 23.68 | 10.18 |
| Avanex | AVNX | | 4755 | 1.20 | 1.01 | 1.14 | -.05 | 9.40 | 0.63 |
| AvidTch | AVID | | 17533 | 18.05 | 16.22 | 18.00 | +1.75 | 16.45 | 7.25 |
| AvoctCp | AVCT | | 6897 | 23.22 | 22.04 | 22.31 | -1.29 | 28.07 | 11.86 |
| Axcelis | ACLS | | 8903 | 6.45 | 5.95 | 6.29 | -.19 | 16.26 | 3.44 |
| BE Aero | BEAV | | 6139 | 3.69 | 3.34 | 3.59 | +.16 | 14.05 | 2.62 |
| BEA Sys | BEAS | | 82874 | 9.77 | 8.71 | 9.14 | +.03 | 22.50 | 4.59 |
| BallardPw | BLDP | | 4521 | 11.80 | 11.20 | 11.33 | -.57 | 38.50 | 6.66 |
| Barra | BARZ | | 4332 | 37.35 | 33.86 | 36.30 | -.97 | 61.38 | 23.60 |
| BedBath | BBBY | | 32358 | 35.38 | 34.35 | 35.33 | +.57 | 38.02 | 26.70 |
| BellMic | BELM | | 3787 | 8.36 | 7.96 | 8.20 | -.15 | 15.79 | 3.25 |
| Biogen | BGEN | | 35017 | 39.73 | 38.35 | 39.56 | +.78 | 61.15 | 28.43 |
| Biomet | BMET | .10 | 17788 | 32.00 | 30.10 | 31.25 | +.60 | 33.26 | 21.75 |
| Biosite | BSTE | | 8764 | 32.80 | 31.28 | 32.29 | -.31 | 33.50 | 12.94 |
| BlackBx | BBOX | | 4401 | 46.65 | 44.88 | 46.55 | +1.08 | 58.77 | 28.02 |
| BlueMart | BLUE | | 4224 | .58 | .48 | .52 | -.02 | 3.20 | 0.32 |
| BobEvn | BOBE | .44 | 4193 | 24.00 | 22.39 | 23.55 | -1.05 | 33.30 | 18.78 |
| Borland | BORL | | 10060 | 13.76 | 12.91 | 13.23 | -.77 | 18.40 | 6.48 |
| BroadVisrs | BVSN | | 5499 | 3.37 | 2.91 | 3.33 | +.27 | 35.64 | 1.10 |
| Brdcom | BRCM | | 89366 | 14.25 | 13.12 | 13.75 | -.47 | 53.35 | 9.52 |
| BrcdeCm | BRCD | | 150523 | 7.83 | 7.08 | 7.41 | -.06 | 41.37 | 5.21 |
| BrooksPRI | BRKS | | 11156 | 14.78 | 14.36 | 14.49 | -.11 | 52.34 | 8.75 |
| BusnObj | BOBJ | | 10856 | 16.89 | 16.25 | 16.40 | +.03 | 44.70 | 8.96 |

### C

| Valeurs | Sym. | Div. | Ventes | Haut | Bas | Ferm. | ch. Net | 52 sem. Haut | 52 sem. Bas |
|---|---|---|---|---|---|---|---|---|---|
| CDW Cpt | CDWC | | 26337 | 53.25 | 51.25 | 52.84 | -1.10 | 60.00 | 40.25 |
| CMGI | CMGI | | 22382 | .65 | .61 | .63 | -.01 | 3.15 | 0.28 |
| CSG Sys | CSGS | | 7591 | 14.59 | 13.70 | 14.59 | +.05 | 42.83 | 8.77 |
| CV Thera | CVTX | | 4448 | 25.86 | 24.84 | 25.54 | +.39 | 60.85 | 14.68 |
| CabotMic | CCMP | | 8597 | 50.98 | 48.70 | 49.74 | -.22 | 87.46 | 31.81 |
| Captaris | CAPA | | 6924 | 1.85 | 1.77 | 1.85 | +.05 | 3.98 | 1.50 |
| Cardima | CRDM | | 5503 | .96 | .82 | .93 | +.14 | 2.67 | 0.58 |
| CareerEdu | CECO | | 14456 | 40.60 | 39.13 | 39.96 | +.65 | 52.50 | 26.74 |
| Celgene | CELG | | 8073 | 23.45 | 22.83 | 23.26 | -.40 | 38.88 | 11.32 |
| CellThera | CTIC | | 10411 | 8.08 | 7.06 | 7.87 | +.05 | 31.61 | 2.68 |
| Centillm | CTLM | | 12070 | 2.65 | 2.17 | 2.18 | -.40 | 14.58 | 1.08 |
| Cephln | CEPH | | 22430 | 51.69 | 50.40 | 51.17 | -.13 | 78.88 | 35.82 |
| CeresGrp | CERG | | 6760 | 1.13 | 1.02 | 1.07 | -.02 | 5.50 | 0.98 |
| Cerner | CERN | | 7952 | 37.05 | 35.51 | 36.02 | -.99 | 58.45 | 27.32 |
| ChrmSh | CHRS | | 8268 | 5.40 | 5.12 | 5.27 | +.14 | 9.14 | 3.86 |
| ChartCm | CHTR | | 216593 | 1.41 | 1.15 | 1.18 | -.27 | 17.05 | 0.76 |
| ChkPoint | CHKP | | 40903 | 15.69 | 14.54 | 15.60 | +.80 | 49.47 | 10.37 |
| ChkFree | CKFR | | 15727 | 17.50 | 16.60 | 17.46 | +.50 | 25.40 | 7.45 |
| chndtcm | CHINA | | 4610 | 2.58 | 2.34 | 2.58 | +.22 | 3.46 | 1.81 |
| Chiron | CHIR | | 22781 | 40.70 | 39.80 | 40.40 | +.07 | 58.05 | 26.38 |
| Chordnt | CHRD | | 4400 | 1.43 | 1.28 | 1.42 | +.09 | 8.86 | 0.57 |
| CienaCp | CIEN | | 69773 | 4.31 | 3.96 | 4.09 | +.01 | 21.71 | 2.41 |
| CIMA Lb | CIMA | | 5998 | 26.22 | 24.77 | 25.56 | -1.30 | 38.75 | 15.30 |
| Cintas | CTAS | .25 | 8695 | 48.73 | 47.53 | 48.73 | +.92 | 56.62 | 39.15 |
| Cirrus | CRUS | | 12868 | 3.97 | 3.55 | 3.96 | +.26 | 20.45 | 1.47 |
| Cisco | CSCO | | 857068 | 12.74 | 12.18 | 12.69 | +.38 | 22.00 | 8.12 |
| CitrixSy | CTXS | | 56921 | 8.79 | 8.00 | 8.74 | +.49 | 26.95 | 4.70 |
| Cognex | CGNX | | 3843 | 20.13 | 19.69 | 19.85 | -.15 | 30.00 | 13.01 |
| Cognos g | COGN | | 13355 | 22.75 | 21.85 | 22.31 | +.36 | 30.75 | 14.02 |
| Com21 | CMTO | | 7819 | .35 | .24 | .28 | -.02 | 1.95 | 0.12 |
| Comcast | CMCSA | | 17744 | 26.80 | 25.18 | 26.78 | +1.13 | 40.56 | 17.05 |
| Comc sp | CMCSK | | 125197 | 26.36 | 24.71 | 26.33 | +1.23 | 40.95 | 16.40 |
| ComIntell | CICI | | 11312 | .53 | .38 | .41 | +.03 | 1.35 | 0.19 |
| CompsBc | CBSS | 1.00 | 7159 | 33.01 | 32.43 | 32.68 | -.13 | 36.12 | 25.00 |
| CptNwk | CMNT | | 5379 | 7.06 | 6.58 | 7.00 | +.29 | 24.90 | 3.79 |
| Compuwre | CPWR | | 26022 | 5.57 | 5.05 | 5.26 | -.24 | 14.00 | 2.35 |
| Comvers | CMVT | | 30861 | 8.90 | 8.29 | 8.89 | +.41 | 28.28 | 6.50 |
| Concepts | CPTS | | 21243 | 14.99 | 11.72 | 12.77 | -1.43 | 25.96 | 10.76 |
| ConcEFS | CEFT | | 73757 | 15.46 | 14.89 | 15.39 | +.14 | 35.06 | 12.60 |
| ConcCm | CCUR | | 16370 | 2.30 | 2.15 | 2.22 | +.06 | 17.68 | 1.25 |
| Conexnt s | CNXT | | 53097 | 1.90 | 1.65 | 1.80 | +.06 | 5.44 | 0.50 |
| Corinth s | COCO | | 10719 | 37.76 | 35.63 | 36.60 | +.99 | 40.29 | 16.00 |
| CorixaCp | CRXA | | 9608 | 9.23 | 8.33 | 8.46 | -.43 | 16.90 | 4.48 |
| CorvisCp n | CORV | | 20502 | .74 | .68 | .70 | -.05 | 3.90 | 0.47 |
| Costco | COST | | 67433 | 34.38 | 32.90 | 33.79 | -.06 | 46.90 | 28.75 |
| CrayInc | CRAY | | 7707 | 5.39 | 5.00 | 5.18 | -.01 | 5.70 | 1.75 |
| CredSys | CMOS | | 5250 | 9.59 | 8.70 | 9.00 | -.66 | 25.33 | 6.19 |
| Cree Inc | CREE | | 34599 | 18.75 | 18.00 | 18.21 | -.68 | 33.32 | 8.99 |
| CrssCtry | CCRN | | 8578 | 13.74 | 12.67 | 13.18 | +.73 | 39.16 | 9.66 |
| CuraGen | CRGN | | 4734 | 4.51 | 4.21 | 4.40 | -.04 | 25.88 | 3.40 |
| Cymer | CYMI | | 20076 | 28.15 | 26.90 | 27.56 | -.61 | 53.44 | 16.31 |
| Cytyc | CYTC | | 11671 | 11.27 | 10.66 | 11.03 | +.04 | 27.99 | 5.73 |

### D - F

| Valeurs | Sym. | Div. | Ventes | Haut | Bas | Ferm. | ch. Net | 52 sem. Haut | 52 sem. Bas |
|---|---|---|---|---|---|---|---|---|---|
| DDi Cp | DDIC | | 93610 | .31 | .19 | .30 | +.10 | 13.40 | 0.12 |
| DSL.net | DSLN | | 8456 | .84 | .70 | .81 | +.11 | 1.49 | 0.24 |
| DSP Gp | DSPG | 1.76 | 7197 | 15.90 | 14.31 | 15.76 | +1.18 | 22.14 | 11.65 |
| DaleenT | DALN | | 8023 | .15 | .11 | .14 | +.02 | 0.54 | 0.08 |
| Danka | DANKY | | 4115 | 2.80 | 2.46 | 2.69 | +.19 | 5.05 | 0.68 |
| DellCptr | DELL | | 246567 | 30.00 | 29.25 | 29.67 | -.38 | 30.52 | 21.90 |
| Digex | DIGX | | 4390 | .24 | .20 | .23 | +.02 | 3.60 | 0.11 |
| DigRiver | DRIV | | 4060 | 11.41 | 10.69 | 11.30 | +.09 | 21.94 | 4.25 |
| Documntm | DCTM | | 11713 | 18.05 | 16.72 | 16.72 | -.71 | 27.18 | 8.67 |
| DllrTree | DLTR | | 10767 | 26.62 | 25.60 | 26.61 | +.67 | 41.00 | 19.08 |
| DbleClck | DCLK | | 4287 | 7.05 | 6.79 | 6.94 | -.14 | 13.88 | 4.42 |
| DressBn s | DBRN | | 4900 | 15.67 | 15.35 | 15.60 | +.22 | 17.50 | 10.83 |
| DreyerG | DRYR | .24 | 4023 | 70.33 | 69.50 | 70.31 | +.19 | 71.15 | 32.93 |
| DurbanRo | DROOY | | 31726 | 3.36 | 3.21 | 3.24 | +.06 | 5.88 | 1.09 |
| E-loan | EELN | | 11729 | 1.86 | 1.65 | 1.70 | +.10 | 2.25 | 0.95 |
| eBayInc | EBAY | | 43335 | 66.17 | 64.53 | 66.12 | +1.28 | 72.74 | 48.85 |
| eResrch s | ERES | | 7740 | 14.53 | 12.08 | 13.91 | +1.19 | 19.46 | 5.03 |
| ESSTech n | ESST | | 15218 | 6.97 | 6.26 | 6.95 | +.68 | 25.99 | 4.28 |
| ErthLink | ELNK | | 11045 | 6.27 | 6.00 | 6.15 | +.02 | 15.79 | 4.33 |
| eBenX | EBNX | | 15880 | 4.87 | 4.68 | 4.70 | | 5.14 | 1.50 |
| EchoStar | DISH | | 38807 | 21.15 | 19.76 | 20.74 | +.29 | 30.03 | 13.41 |
| EdsnSch | EDSN | | 16697 | .57 | .51 | .53 | -.05 | 21.68 | 0.14 |
| EducMgt | EDMC | | 10703 | 37.91 | 35.15 | 37.23 | +3.39 | 46.65 | 30.52 |
| eGainCm | EGAN | | 4213 | .24 | .18 | .22 | +.04 | 2.15 | 0.10 |
| Elctrgls | EGLS | | 3936 | 1.87 | 1.47 | 1.51 | -.03 | 18.35 | 0.90 |
| ElectrArts | ERTS | | 37538 | 66.55 | 64.52 | 65.21 | -.56 | 72.44 | 49.78 |
| ElecBtq | ELBO | | 5655 | 28.00 | 26.40 | 27.89 | +.88 | 44.54 | 21.02 |
| EmmisC | EMMS | | 4783 | 21.10 | 20.26 | 20.95 | +.14 | 31.85 | 11.65 |
| EndoPhrm | ENDP | | 5175 | 7.70 | 7.00 | 7.00 | +.00 | 13.31 | 4.98 |
| Endocre | ENDO | | 11690 | 3.17 | 2.80 | 3.08 | -.10 | 22.04 | 2.75 |
| Enzon | ENZN | | 17780 | 20.70 | 19.18 | 20.69 | +1.12 | 65.47 | 15.50 |
| Equinix | EQIX | | 13101 | .36 | .30 | .33 | +.02 | 3.53 | 0.19 |
| EricsnTl rs | ERICD | | 29502 | 9.25 | 8.87 | 9.07 | +.03 | 44.09 | 3.40 |
| Exar | EXAR | | 6298 | 14.64 | 13.57 | 14.03 | -.43 | 25.70 | 10.51 |
| Expedia | EXPE | 4.38 | 18838 | 73.00 | 69.62 | 72.60 | +2.22 | 84.65 | 27.25 |
| ExpdInt s | EXPD | | 9096 | 31.20 | 29.70 | 30.72 | -.43 | 33.98 | 21.38 |
| ExpScript | ESRX | | 14288 | 55.80 | 53.70 | 55.14 | -.04 | 65.90 | 36.74 |
| ExtNetw | EXTR | | 30925 | 5.32 | 4.90 | 5.12 | +.14 | 19.53 | 2.33 |
| F5 Netw | FFIV | | 11651 | 10.60 | 9.93 | 10.29 | -.27 | 28.73 | 6.40 |
| FLIR | FLIR | | 4584 | 47.01 | 44.53 | 45.86 | -.36 | 59.50 | 27.37 |
| Factory2U | FTUS | | 7985 | 1.69 | 1.45 | 1.62 | +.01 | 20.90 | 1.11 |
| FiberNet | FTGX | | 172950 | .22 | .14 | .19 | +.06 | 0.51 | 0.04 |
| FifthThird | FITB | 1.04 | 21245 | 64.75 | 63.40 | 64.45 | +.85 | 69.70 | 55.26 |
| Finisar | FNSR | | 38666 | .97 | .89 | .96 | +.01 | 14.63 | 0.42 |
| FstHlthGp | FHCC | | 6089 | 26.11 | 24.99 | 25.20 | -.90 | 30.15 | 21.35 |
| FrstHrzn | FHRX | | 10702 | 4.06 | 3.85 | 3.96 | +.13 | 33.00 | 2.42 |
| Fiserv | FISV | | 14859 | 32.29 | 31.35 | 31.98 | +.20 | 47.24 | 22.50 |
| Flextrn | FLEX | | 89667 | 9.80 | 9.34 | 9.66 | -.10 | 30.05 | 5.47 |
| FoclComrs | FCOM | | 4897 | .59 | .40 | .59 | +.18 | 28.00 | 0.25 |
| Foundry | FDRY | | 22509 | 7.80 | 7.42 | 7.67 | -.12 | 11.78 | 4.08 |
| Freds s | FRED | .12 | 3885 | 26.62 | 25.41 | 26.30 | +.30 | 40.70 | 20.30 |
| FreeMkt | FMKT | | 7472 | 8.65 | 8.04 | 8.65 | +.48 | 29.09 | 4.49 |

### G

| Valeurs | Sym. | Div. | Ventes | Haut | Bas | Ferm. | ch. Net | 52 sem. Haut | 52 sem. Bas |
|---|---|---|---|---|---|---|---|---|---|
| Gemstar | GMSTE | | 36309 | 3.90 | 3.50 | 3.78 | +.04 | 31.00 | 2.36 |
| GenesMcr | GNSS | | 24842 | 14.78 | 13.35 | 13.95 | -.33 | 74.90 | 5.64 |
| Genzyme | GENZ | | 36147 | 30.20 | 28.34 | 29.60 | +.80 | 61.64 | 15.64 |
| GileadScis | GILD | | 30205 | 36.79 | 35.20 | 36.56 | +.01 | 39.00 | 26.08 |
| Glbespan | GSPN | | 28622 | 3.48 | 3.12 | 3.20 | -.07 | 19.00 | 1.62 |
| GrtrBay | GBBK | .50 | 7443 | 15.58 | 15.15 | 15.40 | | 37.18 | 13.62 |
| GricCm | GRIC | | 3825 | 2.27 | 1.85 | 2.20 | +.38 | 3.41 | 0.95 |

### H - J

| Valeurs | Sym. | Div. | Ventes | Haut | Bas | Ferm. | ch. Net | 52 sem. Haut | 52 sem. Bas |
|---|---|---|---|---|---|---|---|---|---|
| Hndsprg | HAND | | 19496 | 1.12 | 1.01 | 1.06 | +.08 | 8.03 | 0.56 |
| Harmonic | HLIT | | 4144 | 2.05 | 1.87 | 1.97 | -.09 | 15.13 | 1.01 |
| HarmonyG | HGMCY | .47 | 8316 | 14.50 | 14.05 | 14.17 | -.03 | 19.00 | 4.94 |
| HlthTroncs | HTRN | | 3904 | 8.07 | 6.63 | 6.96 | -.71 | 17.75 | 6.30 |
| HSchein | HSIC | | 20955 | 51.45 | 45.35 | 46.43 | -3.02 | 57.73 | 32.45 |
| HlywdE | HLYW | | 18940 | 18.87 | 18.35 | 18.80 | +.25 | 21.29 | 10.89 |
| HotTopic s | HOTT | | 7245 | 22.00 | 20.89 | 21.40 | +.51 | 28.20 | 14.68 |
| HdsnCity s | HCBK | .40 | 14204 | 18.17 | 17.81 | 18.05 | -.05 | 21.50 | 11.52 |
| HumGen | HGSI | | 32471 | 10.39 | 9.70 | 10.34 | +.58 | 47.70 | 8.88 |
| HuntBnk | HBAN | .64 | 5535 | 19.51 | 19.16 | 19.30 | -.01 | 21.27 | 15.93 |
| HutchT | HTCH | | 13183 | 24.85 | 22.57 | 23.00 | +.00 | 27.19 | 12.81 |
| HyperSolu | HYSL | | 6203 | 28.00 | 27.25 | 27.66 | +.15 | 28.00 | 14.01 |
| i2 Tech | ITWO | | 134486 | 1.15 | 1.01 | 1.03 | -.07 | 9.58 | 0.41 |
| ICOS | ICOS | | 6104 | 25.05 | 24.31 | 24.80 | +.11 | 64.26 | 13.35 |
| IDEC Ph | IDPH | | 47938 | 47.41 | 44.97 | 46.30 | -.04 | 73.32 | 20.76 |
| IdexxLb | IDXX | | 4441 | 35.50 | 34.35 | 35.49 | +.39 | 35.50 | 23.80 |
| Identix | IDNX | | 5839 | 6.20 | 5.82 | 6.01 | -.10 | 15.74 | 3.85 |
| Imclone | IMCL | | 20205 | 8.99 | 8.01 | 8.43 | +.30 | 75.45 | 5.24 |
| Imunmd | IMMU | | 3779 | 8.04 | 7.70 | 7.85 | +.14 | 24.84 | 3.65 |
| Informat | INFA | | 10735 | 5.85 | 5.33 | 5.78 | +.39 | 16.48 | 2.83 |
| InhaleTh | INHL | | 5729 | 7.55 | 6.84 | 7.50 | +.61 | 20.25 | 3.80 |
| Inktomi | INKT | | 25204 | .63 | .57 | .60 | | 7.97 | 0.23 |
| InsghtCo n | ICCI | | 7519 | 11.90 | 10.63 | 11.73 | +.95 | 24.58 | 6.43 |
| Insight | NSIT | | 5974 | 8.27 | 7.82 | 8.25 | +.06 | 28.50 | 6.77 |
| ItgLfSci | IART | | 4006 | 17.44 | 15.50 | 16.75 | +.81 | 33.50 | 12.06 |
| IntgCirc n | ICST | | 23352 | 23.08 | 22.14 | 22.57 | -.59 | 27.09 | 11.64 |
| IntgDv | IDTI | | 24471 | 12.60 | 11.21 | 12.10 | -.25 | 36.94 | 6.73 |
| ISSI | ISSI | | 4307 | 3.40 | 3.14 | 3.18 | -.23 | 14.88 | 2.36 |
| Intel | INTC | .08 | 710053 | 18.77 | 17.71 | 18.30 | -.45 | 40.00 | 12.85 |
| InterDig | IDCC | | 8057 | 13.90 | 13.14 | 13.87 | +.47 | 13.75 | 6.22 |
| InterMune | ITMN | | 10569 | 37.67 | 36.30 | 36.50 | -.95 | 52.96 | 15.76 |
| IntrNAP | INAP | | 11801 | .25 | .22 | .23 | -.01 | 1.88 | 0.12 |
| ItrntCap | ICGE | | 12271 | .38 | .35 | .37 | | 1.58 | 0.15 |
| IntntSec | ISSX | | 30339 | 20.95 | 19.79 | 20.43 | -.78 | 41.49 | 10.26 |
| Intersil | ISIL | | 27778 | 18.19 | 17.18 | 17.68 | -.70 | 42.01 | 10.92 |
| Intrwoven | IWOV | | 7449 | 2.39 | 2.06 | 2.38 | +.08 | 11.57 | 1.34 |
| Intuit | INTU | | 27571 | 54.00 | 51.69 | 53.80 | +1.80 | 55.04 | 34.52 |
| InvFnSv s | IFIN | .05 | 6320 | 33.64 | 32.34 | 32.66 | -.75 | 39.41 | 19.66 |
| InVision | INVN | | 12152 | 32.54 | 31.48 | 32.00 | -1.42 | 49.76 | 11.69 |
| Invitrogn | IVGN | | 10478 | 28.26 | 27.14 | 27.91 | -.35 | 69.50 | 25.23 |
| IonNet n | IONN | | 7499 | .23 | .16 | .21 | +.04 | 1.84 | 0.10 |
| Isis | ISIS | | 4204 | 10.50 | 10.00 | 10.43 | +.43 | 27.15 | 6.10 |
| JD Edwr | JDEC | | 8935 | 12.55 | 11.95 | 12.24 | +.22 | 18.45 | 8.18 |
| j2GlobC | JCOM | | 7187 | 27.49 | 25.41 | 25.94 | -1.76 | 29.29 | 3.49 |
| JDASoft | JDAS | | 7129 | 10.75 | 9.75 | 9.78 | -.62 | 35.89 | 5.10 |
| JDS Uniph | JDSU | | 323378 | 2.90 | 2.61 | 2.70 | -.10 | 12.44 | 1.58 |
| JackHenry | JKHY | .14 | 7520 | 11.63 | 11.24 | 11.40 | -.08 | 27.07 | 7.24 |
| JetBlue n | JBLU | | 6316 | 42.09 | 40.89 | 41.11 | -.82 | 55.15 | 29.75 |
| JnprNtw | JNPR | | 188266 | 7.33 | 6.63 | 7.31 | +.31 | 27.84 | 4.15 |

### K - M

| Valeurs | Sym. | Div. | Ventes | Haut | Bas | Ferm. | ch. Net | 52 sem. Haut | 52 sem. Bas |
|---|---|---|---|---|---|---|---|---|---|
| KLA Tnc | KLAC | | 210085 | 38.25 | 36.21 | 37.46 | -.44 | 70.58 | 25.16 |
| KanaSft rs | KANA | | 6375 | 1.75 | 1.40 | 1.74 | +.25 | 29.20 | 0.59 |
| KnghtTrd | NITE | | 7917 | 5.35 | 4.90 | 5.29 | -.10 | 13.97 | 3.46 |
| KopinCp | KOPN | | 8355 | 4.59 | 4.30 | 4.53 | +.13 | 19.05 | 1.93 |
| KrollInc | KROL | | 4745 | 19.72 | 19.10 | 19.30 | -.00 | 25.00 | 12.54 |
| Kronos s | KRON | | 4403 | 39.70 | 38.25 | 39.70 | +.49 | 60.40 | 23.46 |
| Kulicke | KLIC | | 10970 | 3.93 | 3.68 | 3.75 | -.11 | 21.67 | 1.91 |
| LTWC | LTWC | | 5095 | .06 | .05 | .05 | +.00 | 0.28 | 0.03 |
| LTX | LTXX | | 9395 | 7.77 | 7.05 | 7.32 | -.57 | 28.22 | 3.12 |
| LamRsch | LRCX | | 32567 | 14.06 | 12.80 | 13.45 | -.67 | 29.98 | 6.63 |
| LamarAdv | LAMR | | 5323 | 36.12 | 35.35 | 35.82 | -.10 | 45.66 | 25.48 |
| Lattice | LSCC | | 18884 | 8.07 | 7.26 | 7.73 | -.38 | 24.14 | 4.08 |
| LawsnSft n | LWSN | | 3888 | 4.00 | 3.85 | 4.00 | | 18.30 | 3.00 |
| LeapWr | LWIN | | 10682 | .36 | .21 | .34 | -.05 | 23.10 | 0.12 |
| Legato | LGTO | | 15900 | 4.80 | 4.32 | 4.66 | +.38 | 17.78 | 1.68 |
| Level3 | LVLT | | 75491 | 5.93 | 5.26 | 5.73 | +.46 | 7.82 | 2.15 |
| LexarMd | LEXR | | 6858 | 4.20 | 3.66 | 4.19 | +.17 | 5.20 | 1.00 |
| LibteTch | LBRTnE | | 4430 | 1.80 | 1.55 | 1.69 | +.08 | 12.74 | 1.06 |
| LifePtH | LPNT | | 9156 | 34.59 | 32.38 | 34.14 | -.08 | 42.77 | 27.53 |
| Lincare | LNCR | | 9325 | 34.49 | 32.70 | 33.72 | -.31 | 35.95 | 24.00 |
| LinearTch | LLTC | .20 | 120698 | 30.64 | 28.47 | 29.47 | -1.28 | 47.50 | 18.92 |
| MCG Capn | MCGC | 2.20 | 6915 | 9.90 | 9.35 | 9.62 | -.30 | 19.84 | 7.46 |
| MRV Cm | MRVC | | 4172 | 1.30 | 1.06 | 1.15 | -.13 | 6.20 | 0.60 |
| Macrmdia | MACR | | 12268 | 12.04 | 11.30 | 12.04 | -.25 | 27.20 | 5.80 |
| Macrvsn | MVSN | | 11470 | 16.65 | 15.74 | 16.28 | -.17 | 40.69 | 8.98 |
| ManhAssc | MANH | | 6406 | 25.18 | 24.05 | 25.00 | +.53 | 43.47 | 12.16 |
| Manugist | MANU | | 15370 | 4.40 | 3.75 | 4.01 | +.06 | 22.75 | 1.54 |
| MarvellT n | MRVL | | 41768 | 20.00 | 18.60 | 19.25 | -.76 | 46.24 | 11.27 |
| MatrixO | MONE | | 17241 | 3.38 | 2.60 | 3.29 | +.57 | 16.95 | 1.80 |
| Maxim | MXIM | .02 | 108599 | 35.88 | 33.85 | 35.30 | -.47 | 62.67 | 20.78 |
| McLeo A n | MCLD | | 24419 | .75 | .64 | .67 | -.08 | 1.53 | 0.01 |
| McData | MCDT | | 6334 | 8.09 | 7.35 | 7.73 | +.03 | 34.68 | 4.07 |
| McDataA n | MCDTA | | 13194 | 8.07 | 7.28 | 7.73 | -.05 | 33.88 | 4.11 |
| MedImun | MEDI | | 55768 | 25.00 | 24.01 | 24.80 | -.39 | 48.95 | 20.37 |
| Medarex | MEDX | | 10155 | 4.50 | 4.10 | 4.12 | +.01 | 25.05 | 2.55 |
| Mediacm | MCCC | | 14966 | 6.96 | 6.07 | 6.78 | +.70 | 18.37 | 3.38 |
| MediCo | MDCO | | 4743 | 14.50 | 13.80 | 14.10 | -.02 | 15.36 | 7.22 |
| MentGr | MENT | | 14952 | 11.50 | 10.42 | 11.18 | -.02 | 27.15 | 3.93 |
| Mercator | MCTR | | 4492 | .95 | .80 | .92 | +.10 | 10.15 | 0.54 |
| MercIntr | MERQ | | 35946 | 28.91 | 27.60 | 28.02 | -1.05 | 42.48 | 15.37 |
| Metawve n | MTWV | | 25038 | .24 | .20 | .23 | -.01 | 4.04 | 0.05 |
| Micrel | MCRL | | 8573 | 9.05 | 8.51 | 8.81 | -.29 | 33.16 | 4.34 |
| Microchp s | MCHP | .02 | 50695 | 26.82 | 25.73 | 26.78 | +.41 | 33.99 | 15.02 |
| Mcromse | MUSE | | 8016 | 2.95 | 2.59 | 2.83 | +.11 | 19.00 | 1.37 |
| Microsft | MSFT | | 374167 | 56.80 | 55.58 | 56.63 | +.53 | 70.62 | 41.41 |
| MicroStr rs | MSTR | | 5106 | 15.25 | 14.09 | 14.30 | -.73 | 49.80 | 4.20 |
| Microtne | TUNE | | 4899 | 2.48 | 2.19 | 2.37 | -.13 | 29.45 | 1.52 |
| MillPhar | MLNM | | 58370 | 8.64 | 7.70 | 8.42 | +.71 | 36.25 | 7.13 |
| Molex | MOLX | .10 | 7860 | 29.00 | 27.90 | 28.54 | -.28 | 39.61 | 19.43 |
| MovieGals | MOVI | | 15677 | 19.25 | 17.62 | 18.05 | +.07 | 22.50 | 5.19 |
| MyriadGn | MYGN | | 7781 | 19.20 | 18.07 | 18.84 | +.43 | 63.64 | 12.44 |

### N - Q

| Valeurs | Sym. | Div. | Ventes | Haut | Bas | Ferm. | ch. Net | 52 sem. Haut | 52 sem. Bas |
|---|---|---|---|---|---|---|---|---|---|
| NABI Bio | NABI | | 5152 | 6.74 | 6.35 | 6.70 | +.20 | 11.50 | 3.32 |
| NBTY | NBTY | | 9610 | 15.99 | 15.33 | 15.58 | +.22 | 19.55 | 7.92 |
| NCO Grp | NCOG | | 4046 | 15.25 | 13.36 | 14.04 | -1.19 | 29.75 | 10.56 |
| NPS Phm | NPSP | | 5780 | 28.42 | 27.29 | 27.97 | +.37 | 41.40 | 11.59 |
| NatInst | NATI | | 4828 | 32.18 | 31.08 | 32.07 | +.74 | 43.50 | 19.69 |
| Neoware | NWRE | | 5958 | 15.93 | 14.31 | 15.39 | +1.09 | 19.50 | 1.75 |
| NetIQ | NTIQ | | 5384 | 15.11 | 14.07 | 14.87 | +.24 | 38.54 | 10.28 |
| Netease n | NTES | | 3830 | 4.55 | 4.15 | 4.45 | +.24 | 4.47 | 0.65 |
| NtScreen n | NSCN | | 28369 | 15.99 | 14.30 | 15.90 | +.93 | 27.95 | 7.76 |
| NetwkAp | NTAP | | 60560 | 10.77 | 9.88 | 10.69 | +.18 | 27.95 | 5.18 |
| Network1 | NSSI | | 12247 | .29 | .25 | .25 | | 2.23 | 0.17 |
| Neurcrine | NBIX | | 3922 | 47.35 | 45.56 | 47.35 | +.85 | 54.26 | 23.25 |
| NwCntF | NCEN | .20 | 4079 | 22.10 | 21.27 | 21.80 | +.03 | 35.10 | 9.59 |
| NewFocus | NUFO | | 5003 | 3.55 | 3.43 | 3.52 | +.01 | 5.50 | 2.27 |
| NY Cmty | NYCB | .80 | 7767 | 29.25 | 28.73 | 29.11 | +.39 | 32.02 | 21.65 |
| NextelC | NXTL | | 374903 | 12.85 | 11.87 | 12.54 | -.43 | 13.94 | 2.52 |
| NextlPrt | NXTP | | 10860 | 7.60 | 7.23 | 7.50 | +.12 | 12.95 | 2.12 |
| NikuCp | NIKU | | 7087 | .74 | .55 | .60 | -.05 | 3.72 | 0.09 |
| NorTrst | NTRS | .68 | 14682 | 37.80 | 36.54 | 37.25 | -.21 | 62.67 | 30.41 |
| NwstAirl | NWAC | | 13426 | 7.81 | 7.21 | 7.75 | +.29 | 20.92 | 4.71 |
| Novell | NOVL | | 11388 | 2.83 | 2.66 | 2.80 | +.11 | 5.64 | 1.57 |
| Novlus | NVLS | | 216119 | 34.50 | 31.70 | 32.64 | -1.43 | 54.48 | 19.40 |
| Nvidia | NVDA | | 166292 | 15.86 | 14.35 | 15.04 | -.60 | 72.66 | 7.20 |
| o2Micro | OIIM | | 6201 | 11.93 | 11.15 | 11.48 | +.23 | 25.47 | 4.68 |
| OReillyA | ORLY | | 7550 | 26.45 | 25.26 | 26.45 | +.93 | 38.44 | 24.10 |
| OSI Phrm | OSIP | | 4582 | 17.25 | 16.39 | 16.84 | -.02 | 50.94 | 11.50 |
| OSI Sys | OSIS | | 4148 | 15.91 | 15.25 | 15.26 | -.68 | 28.97 | 11.77 |
| OakTech | OAKT | | 13190 | 2.19 | 1.90 | 1.95 | -.20 | 17.55 | 1.01 |
| OdysseyH | ODSY | | 7908 | 37.84 | 35.49 | 37.25 | +2.30 | 37.25 | 16.15 |
| OhioCas | OCAS | | 8902 | 12.57 | 12.01 | 12.11 | -.06 | 22.24 | 11.79 |
| OmniVisn | OVTI | | 5925 | 11.20 | 9.89 | 10.13 | -1.12 | 14.70 | 3.25 |
| OpenwvSys | OPWV | | 18492 | 1.17 | 1.03 | 1.08 | -.04 | 12.90 | 0.43 |
| Oracle | ORCL | | 396188 | 10.26 | 9.99 | 10.17 | -.07 | 17.50 | 7.25 |
| OrchdBio | ORCH | | 4458 | .83 | .62 | .76 | +.12 | 6.35 | 0.45 |
| Overture | OVER | | 8175 | 23.69 | 22.67 | 22.99 | -.52 | 43.16 | 16.26 |
| P-Com rs | PCOM | | 10692 | .26 | .22 | .26 | +.06 | 1.90 | 0.14 |
| PCD | PCDI | | 4415 | .18 | .12 | .14 | -.01 | 2.77 | 0.05 |
| PEC Sol | PECS | | 5563 | 35.24 | 33.87 | 35.24 | -.01 | 44.44 | 17.05 |
| PMC Sra | PMCS | | 117400 | 6.80 | 6.05 | 6.40 | | 29.80 | 2.70 |
| P R G Schlz | PRGX | | 4070 | 10.16 | 9.75 | 10.15 | -.06 | 16.25 | 6.13 |
| PSS Wrld | PSSI | | 11963 | 6.55 | 6.25 | 6.33 | -.17 | 10.48 | 4.55 |
| PTEK Hld | PTEK | | 4977 | 3.73 | 3.50 | 3.62 | -.13 | 6.05 | 2.20 |
| Paccar s | PCAR | .80 | 12604 | 45.41 | 44.34 | 44.64 | -.64 | 52.98 | 30.69 |
| PacSun | PSUN | | 7939 | 24.35 | 23.36 | 23.62 | +.15 | 26.80 | 15.05 |
| PacifCare | PHSY | | 8542 | 32.55 | 30.63 | 31.78 | -.58 | 33.55 | 13.74 |
| Palm rs | PALMD | | 7924 | 13.38 | 12.50 | 13.16 | +.11 | 98.80 | 9.76 |
| PanAmSat | SPOT | | 9767 | 19.80 | 19.40 | 19.76 | +.07 | 25.99 | 15.78 |
| Panera s | PNRA | | 5273 | 33.94 | 33.05 | 33.84 | +.28 | 36.80 | 20.11 |
| ParmTc | PMTC | | 9796 | 2.95 | 2.71 | 2.80 | +.04 | 10.08 | 1.64 |
| ParthCev | PCVA | | 6664 | 5.10 | 4.48 | 4.60 | -.51 | 6.25 | 5.10 |
| PrtnrCm | PTNR | | 10501 | 4.12 | 4.00 | 4.08 | +.13 | 7.67 | 3.70 |
| PattDntl | PDCO | | 7057 | 51.89 | 49.65 | 50.96 | -.62 | 55.11 | 34.12 |
| PattUTI | PTEN | | 10826 | 30.20 | 28.92 | 30.04 | +.58 | 34.60 | 17.36 |
| Paychex | PAYX | .44 | 32355 | 28.22 | 27.14 | 28.15 | -.47 | 42.15 | 20.39 |
| Peoplesoft | PSFT | | 62586 | 19.96 | 19.35 | 19.93 | -.05 | 42.84 | 11.75 |
| PerFood | PFGC | | 3774 | 37.75 | 36.53 | 36.75 | -.51 | 39.21 | 25.80 |
| PetsMart | PETM | | 10958 | 19.21 | 18.55 | 18.90 | -.20 | 21.00 | 8.05 |
| PhrmPdt | PPDI | | 4189 | 29.35 | 27.60 | 28.73 | -.23 | 35.31 | 16.06 |
| Phmcyc | PCYC | | 3846 | 2.70 | 2.46 | 2.55 | +.09 | 28.12 | 2.35 |
| Photon | PHTN | | 10689 | 25.99 | 24.66 | 24.92 | -1.14 | 54.50 | 15.97 |
| PhotrIn | PLAB | | 5498 | 13.37 | 12.10 | 12.71 | -.73 | 35.57 | 7.19 |
| PinnSyst | PCLE | | 34539 | 13.57 | 12.77 | 13.32 | +.42 | 13.18 | 3.90 |
| Pixar | PIXR | | 11215 | 56.50 | 53.35 | 54.69 | -.61 | 55.40 | 30.38 |
| Pxlwrks | PXLW | | 4549 | 6.59 | 6.25 | 6.57 | +.02 | 19.36 | 3.50 |
| Plexus | PLXS | | 7977 | 12.23 | 11.35 | 11.96 | -.32 | 36.74 | 7.38 |
| Polycom | PLCM | | 8799 | 10.77 | 10.39 | 10.65 | +.10 | 42.60 | 6.44 |
| Possis | POSS | | 7234 | 13.99 | 11.70 | 13.70 | +2.04 | 21.75 | 8.66 |
| PowrIntg | POWI | | 5425 | 18.80 | 17.52 | 18.80 | | 28.48 | 9.90 |
| Power-One | PWER | | 12637 | 6.47 | 5.92 | 5.94 | -.06 | 13.25 | 2.35 |
| Powrwav | PWAV | | 7774 | 5.69 | 5.40 | 5.54 | -.09 | 21.30 | 2.62 |
| PrecSft n | PRSE | | 4197 | 12.85 | 11.73 | 12.40 | +.40 | 27.98 | 6.45 |
| PriceTR | TROW | .64 | 9832 | 29.50 | 28.26 | 28.74 | -.54 | 42.69 | 21.25 |
| priceline n | PCLN | | 24633 | 2.36 | 2.05 | 2.31 | +.21 | 6.89 | 1.05 |
| PrimusT | PRTL | | 11698 | 1.44 | 1.00 | 1.41 | +.43 | 0.99 | 0.35 |
| PriHlthc | PHCC | | 26636 | 24.08 | 21.40 | 22.40 | -1.57 | 35.96 | 18.16 |
| Prosoft | POSO | | 4474 | .19 | .16 | .18 | +.02 | 1.80 | 0.14 |
| ProtDsg | PDLI | | 27393 | 10.01 | 8.86 | 9.83 | +1.02 | 41.63 | 7.45 |
| Publcard | CARD | | 6901 | .18 | .09 | .15 | +.06 | 0.60 | 0.07 |
| Pumatech | PUMA | | 7649 | .69 | .55 | .59 | | 3.90 | 0.18 |
| Qlogic | QLGC | | 275854 | 40.98 | 39.50 | 40.81 | +.65 | 57.10 | 19.66 |
| Qualcom | QCOM | | 138269 | 35.70 | 35.27 | 35.63 | -.07 | 62.99 | 23.21 |
| QuestSftw | QSFT | | 9870 | 12.18 | 11.30 | 12.12 | +.22 | 27.68 | 7.30 |
| Quintiles | QTRN | | 12225 | 11.52 | 11.19 | 11.40 | +.40 | 19.30 | 7.65 |
| Quovadx | QVDX | | 5702 | 1.85 | 1.55 | 1.78 | +.16 | 12.26 | 1.18 |

### R - S

| Valeurs | Sym. | Div. | Ventes | Haut | Bas | Ferm. | ch. Net | 52 sem. Haut | 52 sem. Bas |
|---|---|---|---|---|---|---|---|---|---|
| RF MicD | RFMD | | 81190 | 8.90 | 8.45 | 8.76 | -.19 | 28.56 | 5.16 |
| ROneD | ROIAK | | 7089 | 16.57 | 15.65 | 16.09 | -.19 | 24.81 | 10.50 |
| Rambus | RMBS | | 9585 | 7.55 | 6.84 | 7.49 | +.60 | 10.98 | 3.08 |
| RatnSft | RATL | | 32403 | 7.67 | 7.22 | 7.42 | -.29 | 24.91 | 4.17 |
| ReadRt | RDRT | | 8081 | .74 | .67 | .74 | +.10 | 8.28 | 0.25 |
| RealNwk | RNWK | | 8579 | 3.98 | 3.76 | 3.97 | +.07 | 9.28 | 2.68 |
| RedHat | RHAT | | 4476 | 5.10 | 4.79 | 4.89 | -.06 | 9.50 | 3.46 |
| Redback | RBAK | | 51262 | .89 | .76 | .84 | +.02 | 6.43 | 0.24 |
| Remec | REMC | | 3763 | 4.50 | 3.95 | 4.37 | +.32 | 12.86 | 2.33 |
| RentACtr | RCII | | 23002 | 40.70 | 37.65 | 39.01 | -1.81 | 63.88 | 23.60 |
| RschMot | RIMM | | 8835 | 13.50 | 12.62 | 12.96 | -.57 | 29.55 | 8.35 |
| Retek | RETK | | 9897 | 3.83 | 3.47 | 3.79 | +.07 | 35.00 | 1.50 |
| RigelPh | RIGL | | 5189 | 1.55 | 1.48 | 1.50 | -.05 | 6.04 | 1.08 |
| RivrstnN | RSTN | | 50487 | 1.54 | 1.36 | 1.50 | +.24 | 21.10 | 0.46 |
| ROHN | ROHN | | 5289 | .14 | .11 | .12 | | 2.55 | 0.04 |
| RoslynBcp | RSLN | .52 | 9239 | 17.20 | 16.59 | 17.16 | +.37 | 24.15 | 15.30 |
| RossStrs | ROST | .19 | 7054 | 44.34 | 42.82 | 43.99 | +.71 | 45.49 | 27.25 |
| Ryanair s | RYAAY | | 4052 | 42.78 | 41.83 | 42.48 | -.58 | 43.42 | 24.90 |
| SBA Com | SBAC | | 33524 | .57 | .45 | .50 | -.01 | 14.05 | 0.19 |
| SCP Pool | POOL | | 3942 | 31.15 | 30.43 | 30.58 | -.40 | 33.71 | 23.00 |
| SEI Inv | SEIC | .12 | 4194 | 28.40 | 27.80 | 28.38 | +.26 | 46.00 | 18.82 |
| Safeco | SAFC | .74 | 7418 | 35.83 | 35.05 | 35.32 | +.04 | 38.00 | 24.99 |
| SanDisk | SNDK | | 26116 | 20.27 | 19.00 | 20.26 | +.50 | 23.40 | 9.60 |
| Sanmina | SANM | | 57382 | 3.49 | 3.10 | 3.22 | -.04 | 25.65 | 1.52 |
| ScanSoft | SSFT | | 4887 | 5.49 | 5.08 | 5.30 | +.11 | 8.85 | 2.40 |
| Scholastc | SCHL | | 5835 | 42.75 | 41.66 | 42.36 | -.54 | 56.82 | 33.09 |
| Scios | SCIO | | 4564 | 29.99 | 29.10 | 29.65 | -.06 | 32.98 | 19.18 |
| SecComp n | SCUR | | 6203 | 5.49 | 4.75 | 5.25 | +.40 | 24.92 | 2.26 |
| Semtech | SMTC | | 13614 | 17.03 | 15.76 | 16.48 | -.18 | 44.12 | 8.72 |
| Sepracor | SEPR | | 13107 | 9.60 | 8.61 | 9.50 | +.18 | 60.05 | 3.90 |
| SerenaSft | SRNA | | 6674 | 18.33 | 17.74 | 17.90 | -.13 | 27.84 | 8.51 |
| ShrpIm | SHRP | | 4036 | 23.95 | 21.77 | 23.20 | +1.15 | 23.85 | 6.57 |
| ShirePh | SHPGY | | 10739 | 24.98 | 23.75 | 24.40 | +1.04 | 46.90 | 20.36 |
| ShufMst | SHFL | | 4854 | 22.99 | 21.25 | 21.91 | -.91 | 24.94 | 11.90 |
| Sicor | SCRI | | 7846 | 15.13 | 14.67 | 15.13 | +.26 | 19.30 | 12.55 |
| SiebelSys | SEBL | | 143621 | 8.89 | 8.50 | 8.73 | -.17 | 38.38 | 5.33 |
| SigmAl | SIAL | .34 | 4748 | 47.72 | 46.73 | 47.72 | +.72 | 52.80 | 38.14 |
| SilcnImg | SIMG | | 21908 | 5.55 | 4.86 | 5.46 | +.51 | 10.70 | 1.60 |
| SilcnLab | SLAB | | 19058 | 24.51 | 21.31 | 22.14 | -1.03 | 41.24 | 16.40 |
| Sina.com | SINA | | 10241 | 3.37 | 3.16 | 3.23 | +.09 | 3.18 | 1.19 |
| Sinclair | SBGI | | 11978 | 11.13 | 10.35 | 10.84 | -.07 | 17.75 | 6.97 |
| SiriusS | SIRI | | 20681 | 1.13 | 1.04 | 1.12 | +.06 | 13.05 | 0.66 |
| SkyWest | SKYW | .08 | 6289 | 16.90 | 16.09 | 16.58 | +.25 | 29.36 | 11.20 |
| SkywksSol | SWKS | | 31069 | 8.36 | 7.77 | 7.90 | -.23 | 31.84 | 2.89 |
| SmrtForce | SKIL | | 5567 | 4.70 | 4.01 | 4.57 | -.08 | 28.00 | 2.70 |
| SmurfStne | SSCC | | 21548 | 13.27 | 12.83 | 13.12 | -.04 | 18.31 | 11.36 |
| Sohu.cm | SOHU | | 6156 | 4.00 | 3.36 | 3.95 | +.60 | 3.60 | 0.87 |
| Sonicblue | SBLU | | 133950 | .78 | .60 | .70 | +.13 | 5.49 | 0.19 |
| SonusNet | SONS | | 200222 | .92 | .79 | .85 | +.08 | 8.37 | 0.18 |
| Southtrst | SOTR | .68 | 15306 | 26.31 | 25.39 | 26.28 | +.63 | 27.32 | 20.52 |
| SpecSite | SITE | | 185668 | .24 | .16 | .22 | +.06 | 4.00 | 0.06 |
| Staples | SPLS | | 36076 | 15.64 | 15.12 | 15.46 | +.19 | 22.45 | 11.68 |
| Starbucks | SBUX | | 29462 | 23.40 | 22.58 | 23.34 | +.48 | 25.71 | 16.68 |
| Stricycle s | SRCL | | 4268 | 37.05 | 36.05 | 36.47 | -.57 | 40.54 | 22.50 |
| StorNetw n | STOR | | 26559 | 1.05 | .94 | .97 | -.06 | 8.10 | 0.82 |
| SunMicro | SUNW | | 530338 | 3.23 | 3.03 | 3.17 | -.03 | 14.72 | 2.34 |
| SuperGn n | SUPG | | 4655 | 3.71 | 3.36 | 3.68 | +.42 | 15.00 | 1.40 |
| SurBeam | SURE | | 32133 | 6.00 | 5.16 | 5.95 | +.96 | 13.54 | 1.46 |
| SwiftTrn | SWFT | | 5006 | 17.07 | 16.60 | 16.74 | -.03 | 25.58 | 14.76 |
| Sycamre | SCMR | | 11871 | 2.99 | 2.75 | 2.84 | -.01 | 6.59 | 2.06 |
| Symantc s | SYMC | | 36662 | 42.07 | 41.21 | 41.98 | -.01 | 43.45 | 27.21 |
| Synopsy | SNPS | | 89573 | 48.54 | 45.50 | 48.25 | +6.64 | 60.01 | 31.81 |

### T - Z

| Valeurs | Sym. | Div. | Ventes | Haut | Bas | Ferm. | ch. Net | 52 sem. Haut | 52 sem. Bas |
|---|---|---|---|---|---|---|---|---|---|
| THQ s | THQI | | 12107 | 15.41 | 14.60 | 15.00 | +.04 | 43.40 | 12.75 |
| TMP Ww | TMPW | | 15598 | 16.60 | 15.62 | 16.26 | +.04 | 48.60 | 7.94 |
| TTR Tch | TTRE | | 6726 | .29 | .14 | .27 | | 2.35 | 0.10 |
| TakeTwo | TTWO | | 13719 | 27.59 | 26.11 | 27.05 | +.17 | 30.78 | 9.30 |
| TaroPh | TARO | | 5140 | 37.45 | 35.60 | 36.92 | -.43 | 49.71 | 20.82 |
| TechData | TECD | | 14289 | 37.30 | 34.55 | 37.11 | +1.89 | 51.66 | 23.75 |
| Tekelec | TKLC | | 11082 | 10.64 | 10.12 | 10.58 | +.21 | 22.25 | 5.97 |
| TelikInc | TELK | | 4964 | 15.90 | 15.15 | 15.50 | -.33 | 16.13 | 8.01 |
| Tellabs | TLAB | | 110148 | 8.24 | 7.53 | 7.80 | -.80 | 18.28 | 4.00 |
| Tellium | TELM | | 6251 | .51 | .43 | .50 | +.01 | 9.20 | 0.28 |
| Teva | TEVA | .36 | 29949 | 75.90 | 73.81 | 75.65 | -1.06 | 78.57 | 51.69 |
| TheraSen | THER | | 6220 | 7.10 | 6.35 | 6.74 | -.18 | 26.90 | 4.95 |
| ThrmWv | TWAV | | 8926 | .91 | .78 | .78 | +.01 | 17.12 | 0.32 |
| Thoratc | THOR | | 4283 | 9.55 | 8.99 | 9.31 | +.20 | 21.63 | 4.95 |
| 3Com | COMS | | 18811 | 4.81 | 4.35 | 4.64 | +.30 | 7.00 | 3.79 |
| TibcoSft | TIBX | | 7361 | 5.82 | 5.37 | 5.80 | +.15 | 16.90 | 3.28 |
| Tcktms B | TMCS | | 6581 | 25.68 | 24.56 | 25.67 | +.90 | 30.00 | 11.04 |
| TiVoInc n | TIVO | | 4743 | 5.18 | 4.40 | 5.10 | +.56 | 7.80 | 2.25 |
| Tollgrde | TLGD | | 8344 | 14.75 | 13.64 | 13.82 | -1.08 | 37.80 | 6.77 |
| TractSup s | TSCO | | 4765 | 43.72 | 41.71 | 43.40 | +1.70 | 42.45 | 13.06 |
| TrnSyA | TSAIE | | 7670 | 10.44 | 8.67 | 10.06 | +1.81 | 14.10 | 4.81 |
| Trnskry | TKTX | | 4935 | 12.72 | 12.05 | 12.41 | +.01 | 46.50 | 11.11 |
| Trnsmeta | TMTA | | 4383 | 1.19 | 1.08 | 1.14 | -.05 | 4.47 | 0.74 |
| TrnSwtc | TXCC | | 18943 | .58 | .47 | .52 | -.06 | 6.38 | 0.21 |
| TriQuint | TQNT | | 13078 | 6.12 | 5.76 | 6.00 | -.05 | 21.00 | 2.55 |
| TuesMrn | TUES | | 4159 | 20.04 | 19.15 | 19.99 | +.76 | 28.88 | 13.60 |
| Tweeter | TWTR | | 5755 | 8.49 | 8.04 | 8.08 | -.44 | 30.99 | 4.84 |
| US Oncol | USON | | 3891 | 7.90 | 7.63 | 7.79 | -.18 | 10.05 | 5.32 |
| USA Intr | USAI | | 31194 | 27.58 | 26.32 | 27.51 | +.89 | 33.53 | 15.31 |
| UTStrcm | UTSI | | 15433 | 18.14 | 17.31 | 17.69 | -.39 | 35.66 | 12.21 |
| UltElct | ULTE | | 5153 | 14.49 | 13.50 | 13.75 | -1.32 | 32.35 | 6.74 |
| UltraStp | UTEK | | 7805 | 10.14 | 8.79 | 9.13 | -1.09 | 22.50 | 6.32 |
| Unilab | ULAB | | 9334 | 22.25 | 21.33 | 21.65 | -.32 | 31.19 | 15.51 |
| UtdSurg | USPI | | 7978 | 18.84 | 17.61 | 17.99 | -.28 | 34.65 | 14.87 |
| UtdGlbl | UCOMA | | 4144 | 2.04 | 1.96 | 1.97 | -.04 | 6.41 | 0.93 |
| UniversIAc | UAXS | | 5105 | .48 | .22 | .43 | +.20 | 5.98 | 0.11 |
| VarianS | VSEA | | 15762 | 27.85 | 26.35 | 26.86 | -.74 | 50.75 | 13.80 |
| Vastera | VAST | | 4543 | 5.19 | 4.88 | 5.14 | -.07 | 18.60 | 1.61 |
| VeecoInst | VECO | | 5911 | 12.54 | 11.74 | 12.01 | -.48 | 40.12 | 9.14 |
| Verisign | VRSN | | 40733 | 9.36 | 8.40 | 9.18 | +.60 | 47.09 | 3.92 |
| Veritas | VRTS | | 83615 | 17.69 | 16.86 | 17.65 | -.06 | 49.89 | 10.30 |
| VertxPh | VRTX | | 22675 | 19.90 | 17.00 | 19.05 | -1.79 | 32.45 | 12.67 |
| Vicinity | VCNT | | 15231 | 3.28 | 3.27 | 3.28 | +.02 | 3.27 | 1.26 |
| Vignette | VIGN | | 9314 | 1.23 | 1.10 | 1.15 | -.07 | 6.91 | 0.66 |
| VionPh n | VION | | 6494 | .58 | .31 | .58 | +.28 | 5.50 | 0.21 |
| VitalWks | VWKS | | 4254 | 3.40 | 3.16 | 3.30 | -.08 | 9.00 | 2.85 |
| Vitesse | VTSS | | 186116 | 1.99 | 1.71 | 1.85 | -.06 | 15.50 | 0.62 |
| Waypoint | WYPT | .40 | 6068 | 18.25 | 17.65 | 18.04 | +.94 | 19.74 | 13.69 |
| WebMD | HLTH | | 12486 | 7.05 | 6.84 | 6.89 | -.10 | 8.86 | 4.25 |
| WebEx n | WEBX | | 4786 | 17.79 | 16.60 | 17.58 | +.61 | 37.87 | 7.53 |
| Websense | WBSN | | 10051 | 21.91 | 20.80 | 21.29 | -.91 | 35.00 | 10.35 |
| WWirelss | WWCA | | 7645 | 4.88 | 4.30 | 4.68 | +.17 | 30.57 | 1.23 |
| WholeFd | WFMI | | 10656 | 48.10 | 46.01 | 47.70 | -.47 | 51.17 | 34.96 |
| WildOats | OATS | | 14288 | 13.10 | 9.51 | 9.70 | -3.26 | 16.43 | 7.00 |
| WindRvr | WIND | | 6979 | 4.75 | 4.08 | 4.23 | -.30 | 20.14 | 2.03 |
| Workflw | WORK | | 4085 | 2.16 | 1.80 | 2.14 | | 6.22 | 1.41 |
| Wynn n | WYNN | | 22671 | 13.24 | 12.89 | 13.02 | +.11 | 13.15 | 12.04 |
| XM Sat | XMSR | | 10878 | 3.88 | 3.55 | 3.77 | +.29 | 20.68 | 2.63 |
| Xilinx | XLNX | | 97164 | 21.83 | 20.63 | 21.36 | -.51 | 47.16 | 13.50 |
| Xybrnaut | XYBR | | 15263 | .36 | .33 | .34 | -.01 | 3.08 | 0.19 |
| Yahoo | YHOO | | 121179 | 17.09 | 16.26 | 17.03 | +.26 | 21.35 | 8.94 |
| YouthStrm | YSTM | | 64038 | .12 | .06 | .09 | +.04 | 1.50 | 0.02 |
| ZionBcp | ZION | .80 | 7334 | 43.15 | 42.45 | 42.66 | -.36 | 59.65 | 34.14 |
| Zoran s | ZRAN | | 11297 | 16.24 | 15.11 | 15.64 | -.65 | 31.93 | 8.87 |

# BOURSE DE TORONTO

| Valeurs | Div. | Ventes (100) | Haut | Bas | Ferm. | ch. Net | 52 sem. Haut | 52 sem. Bas |
|---|---|---|---|---|---|---|---|---|
| **A - B** | | | | | | | | |
| Acd sys | | 501 | 2.20 | 2.15 | 2.20 | 0.09 | 2.85 | 0.90 |
| AD Opt | | 50 | 2.75 | 2.70 | 2.75 | -0.05 | 5.15 | 2.28 |
| ADB Sys o | | 1165 | 0.22 | 0.18 | 0.20 | 0.02 | 0.74 | 0.07 |
| ADF Gr f | | 12 | 6.56 | 6.30 | 6.30 | -0.30 | 15.93 | 4.50 |
| ADS Inc A | | 38 | 2.49 | 2.49 | 2.49 | | 3.95 | 1.45 |
| AFM o | | 25 | 2.80 | 2.80 | 2.80 | | 5.50 | 2.70 |
| Agf B F | 0.26 | 362 | 14.76 | 14.04 | 14.26 | -0.57 | 28.25 | 11.62 |
| AIC Dive p | 1.50 | 6 | 26.00 | 26.00 | 26.00 | -0.75 | 27.10 | 25.10 |
| AMR Tech | | 19 | 1.32 | 1.30 | 1.32 | 0.06 | 1.95 | 0.90 |
| Art adv o | | 228 | 2.59 | 2.36 | 2.36 | -0.08 | 5.50 | 1.30 |
| AT plastics | | 225 | 1.54 | 1.50 | 1.50 | -0.02 | 3.24 | 1.42 |
| ATI tech | | 12839 | 10.98 | 10.35 | 10.97 | 0.25 | 24.95 | 6.42 |
| ATS Auto | | 229 | 13.75 | 13.35 | 13.50 | 0.49 | 23.25 | 10.12 |
| Aastra T | | 446 | 21.25 | 21.00 | 21.00 | | 25.25 | 12.00 |
| Aber dm | | 737 | 29.45 | 28.80 | 29.34 | 0.49 | 30.00 | 17.50 |
| Aberdeen | 0.79 | 320 | 8.20 | 8.10 | 8.10 | -0.02 | 9.08 | 7.41 |
| Abitibi C | 0.40 | 56942 | 10.38 | 9.85 | 9.99 | -0.31 | 15.04 | 9.45 |
| Acetex | | 615 | 3.50 | 3.50 | 3.50 | | 7.00 | 2.75 |
| Adherex o | | 224 | 0.40 | 0.38 | 0.40 | 0.02 | 0.63 | 0.28 |
| Adrian o | | 3 | 0.00 | 0.00 | 0.00 | | 0.21 | 0.05 |
| Advantx o | | 453 | 0.20 | 0.18 | 0.18 | -0.03 | 0.39 | 0.15 |
| Aecon Gr | 0.12 | 25 | 4.34 | 4.25 | 4.34 | -0.01 | 7.00 | 4.10 |
| Aeterna f | | 412 | 5.90 | 5.71 | 5.77 | -0.18 | 10.72 | 3.00 |
| AfriOre o | | 300 | 0.60 | 0.60 | 0.60 | | 0.80 | 0.50 |
| Afton o | | 81 | 0.36 | 0.34 | 0.34 | | 1.34 | 0.33 |
| Agnico E | 0.03 | 2111 | 19.40 | 19.06 | 19.12 | -0.13 | 27.59 | 13.79 |
| Agrium | 0.17 | 2510 | 16.16 | 15.50 | 15.84 | -0.11 | 17.70 | 12.63 |
| Ainsworth | | 24 | 3.51 | 3.40 | 3.50 | | 6.00 | 3.01 |
| Air Canada | | 2145 | 5.75 | 5.67 | 5.71 | -0.04 | 8.10 | 2.80 |
| Air Can a f | | 127 | 3.55 | 3.45 | 3.53 | 0.03 | 5.80 | 1.85 |
| AirIQ | | 258 | 0.31 | 0.30 | 0.30 | | 0.78 | 0.21 |
| Akita A f | 0.36 | 17 | 17.30 | 17.30 | 17.30 | -0.20 | 18.00 | 11.20 |
| AlarmF o | | 27 | 1.28 | 1.28 | 1.28 | -0.07 | 2.00 | 1.05 |
| Alt Ener p | 2.12 | 55 | 26.48 | 26.30 | 26.35 | 0.10 | 27.95 | 25.40 |
| Alcan | 0.93 | 8914 | 45.83 | 44.90 | 45.00 | -0.30 | 66.81 | 36.90 |
| Alcan C p | 1.11 | 15 | 25.10 | 25.00 | 25.00 | | 25.54 | 24.32 |
| Alcan E p | 0.83 | 37 | 20.90 | 20.40 | 20.40 | -0.05 | 23.00 | 19.60 |
| Alcatel c | 0.22 | 113 | 8.90 | 8.34 | 8.90 | 0.70 | 31.74 | 3.05 |
| Aldeavisn o | | 240 | 0.09 | 0.09 | 0.09 | | 0.32 | 0.05 |
| Algo Cent | 1.00 | 6 | 42.05 | 41.50 | 41.50 | -0.50 | 46.00 | 27.01 |
| Algoma St | | 96 | 4.85 | 4.70 | 4.75 | | 8.18 | 2.25 |
| Aliant | 1.00 | 2464 | 26.40 | 26.16 | 26.25 | -0.15 | 33.00 | 24.05 |
| Aliant 2 p | 1.36 | 62 | 25.10 | 24.75 | 24.75 | -0.25 | 26.00 | 23.75 |
| Alimenta A | | 10 | 20.00 | 20.00 | 20.00 | | 31.75 | 12.25 |
| Alimenta B f | | 437 | 14.39 | 13.39 | 13.60 | -0.65 | 17.63 | 7.69 |
| Allbanc Sp | | 18 | 41.06 | 39.78 | 41.06 | -1.62 | 54.25 | 33.25 |
| Allbanc Sp p | 2.10 | 7 | 25.76 | 25.76 | 25.76 | 0.01 | 27.39 | 25.24 |
| All Atl Bf | | 264 | 16.40 | 16.00 | 16.01 | -0.22 | 21.15 | 13.32 |
| Almaden | | 45 | 0.47 | 0.46 | 0.46 | -0.03 | 0.87 | 0.22 |
| Altagas | 0.32 | 130 | 9.60 | 9.50 | 9.60 | 0.05 | 11.00 | 6.40 |
| Altarex o | | 60 | 0.40 | 0.37 | 0.40 | 0.03 | 3.35 | 0.26 |
| Alternat o | | 1132 | 0.17 | 0.16 | 0.17 | | 0.63 | 0.13 |
| America o | | 4 | 0.00 | 0.00 | 0.00 | | 0.90 | 0.35 |
| Amica m | | 40 | 0.99 | 0.95 | 0.99 | 0.12 | 1.45 | 0.60 |
| Amisco I | 0.20 | 5 | 6.12 | 6.12 | 6.12 | | 7.25 | 3.71 |
| Amisk A | | 17 | 0.64 | 0.64 | 0.64 | -0.06 | 1.19 | 0.64 |
| Amtele | | 5 | 1.55 | 1.55 | 1.55 | 0.05 | 3.15 | 1.50 |
| Amves | 0.27 | 75 | 10.14 | 9.75 | 10.14 | 0.23 | 25.10 | 5.75 |
| Angiotec | | 548 | 57.50 | 55.19 | 55.49 | -2.02 | 92.00 | 48.75 |
| AnorMed | | 112 | 2.30 | 2.25 | 2.25 | -0.01 | 4.92 | 1.65 |
| Anthony o | | 48 | 1.03 | 0.96 | 0.96 | | 1.84 | 0.81 |
| Antrim ene j | | 320 | 0.85 | 0.84 | 0.85 | -0.04 | 1.05 | 0.55 |
| Apollo Gld | | 210 | 2.50 | 2.40 | 2.50 | 0.10 | 2.80 | 1.81 |
| Arcis o | | 160 | 0.99 | 0.94 | 0.95 | 0.13 | 1.60 | 0.80 |
| Argus B pr | 2.70 | | 0.00 | 0.00 | 0.00 | | 46.00 | 40.30 |
| Ariane G o | | 82 | 0.63 | 0.61 | 0.63 | 0.03 | 0.88 | 0.49 |
| Ashton | | 353 | 1.22 | 1.16 | 1.20 | | 4.65 | 0.81 |
| Asia o | | 327 | 0.08 | 0.08 | 0.08 | | 0.33 | 0.06 |
| Aspen g o | | 150 | 0.12 | 0.11 | 0.11 | | 0.90 | 0.08 |
| Assante c | | 293 | 7.40 | 6.95 | 7.40 | 0.40 | 9.30 | 5.50 |
| Astral A f | 0.15 | 1412 | 21.50 | 21.01 | 21.30 | -0.20 | 27.00 | 16.55 |
| Astral B f | 0.15 | 1114 | 21.60 | 21.50 | 21.50 | -0.10 | 30.00 | 18.01 |
| Atco I f | 1.16 | 104 | 48.00 | 47.20 | 47.95 | -0.08 | 55.00 | 42.51 |
| Atco 3 p | 1.43 | 11 | 26.81 | 26.81 | 26.81 | 0.06 | 27.60 | 25.75 |
| Atlantis Sy | | 740 | 0.52 | 0.45 | 0.45 | | 1.08 | 0.15 |
| Atna o | | 60 | 0.21 | 0.21 | 0.21 | | 0.51 | 0.19 |
| Aur Res | | 631 | 2.87 | 2.83 | 2.85 | 0.05 | 5.42 | 2.20 |
| Aurado Ex o | | 455 | 0.18 | 0.17 | 0.18 | | 0.42 | 0.06 |
| Aurizon o | | 204 | 1.23 | 1.19 | 1.20 | | 1.85 | 0.21 |
| Avcorp I | | 17 | 0.70 | 0.59 | 0.70 | 0.10 | 1.50 | 0.56 |
| Axcan P | | 286 | 18.10 | 17.55 | 18.10 | 0.40 | 24.23 | 12.33 |
| Axia Net o | | 268 | 0.82 | 0.80 | 0.81 | -0.02 | 2.18 | 0.70 |
| Azcar Tec | | 105 | 0.27 | 0.22 | 0.27 | -0.01 | 0.52 | 0.20 |
| Azco Mng o | | 23 | 0.66 | 0.66 | 0.66 | 0.06 | 1.96 | 0.60 |
| B Split | | 101 | 3.16 | 2.15 | 3.00 | 0.90 | 30.00 | 1.32 |
| B Split II | | 64 | 9.60 | 9.05 | 9.60 | 0.20 | 19.80 | 6.51 |
| B2B Tr | 0.28 | 2 | 7.85 | 7.85 | 7.85 | 0.05 | 12.50 | 7.40 |
| BCE Emer | | 641 | 7.98 | 7.55 | 7.79 | -0.16 | 47.50 | 4.25 |
| BCE Inc | 1.20 | 18545 | 28.21 | 27.40 | 28.00 | 0.13 | 38.69 | 22.97 |
| BCS AA p | 1.36 | 113 | 24.50 | 24.40 | 24.50 | | 25.50 | 22.50 |
| BCE I P | 1.60 | 18 | 25.30 | 25.29 | 25.30 | | 26.45 | 24.75 |
| Bce i r | 1.54 | 204 | 25.75 | 25.45 | 25.45 | 0.20 | 27.50 | 24.40 |
| BCE I S | 1.12 | 1704 | 24.25 | 24.16 | 24.24 | -0.06 | 24.90 | 23.01 |
| BCE I Y | 1.15 | 1918 | 24.35 | 24.15 | 24.35 | -0.02 | 24.95 | 22.75 |
| BC Gas | 1.44 | 373 | 39.74 | 39.45 | 39.50 | -0.25 | 42.50 | 32.07 |
| Bfi C u | 1.20 | 199 | 11.59 | 11.50 | 11.57 | 0.07 | 11.83 | 9.50 |
| BFS Ent o | | 19 | 0.25 | 0.25 | 0.25 | | 0.79 | 0.20 |
| BMTC A f | 0.11 | 2 | 12.25 | 12.25 | 12.25 | -0.35 | 16.00 | 6.33 |
| BNN Invst | | 4 | 17.75 | 17.75 | 17.75 | 0.25 | 23.50 | 8.00 |
| BNN Sp p | 1.56 | 12 | 25.66 | 25.66 | 25.66 | -0.18 | 26.50 | 25.25 |
| BPO Ppty | | 9 | 21.51 | 21.50 | 21.51 | 0.01 | 28.10 | 17.01 |
| Bns split a | | 61 | 11.59 | 11.00 | 11.40 | -0.70 | 13.25 | 9.65 |
| Bns S p | 1.26 | 1 | 24.00 | 24.00 | 24.00 | | 24.75 | 23.30 |
| BW Tech | | 16 | 19.60 | 19.45 | 19.60 | 0.35 | 22.10 | 10.90 |
| Badger | | 130 | 0.70 | 0.68 | 0.68 | -0.02 | 1.70 | 0.65 |
| BakBone | | 1847 | 1.25 | 1.08 | 1.12 | -0.11 | 3.10 | 1.05 |
| Ballard | | 1739 | 18.32 | 17.45 | 17.69 | -0.68 | 61.30 | 10.55 |
| Band ore o | | 659 | 0.53 | 0.46 | 0.46 | -0.04 | 0.85 | 0.35 |
| Bank Mtl | 1.20 | 27146 | 39.38 | 38.41 | 39.05 | -0.34 | 40.65 | 31.00 |
| Bk Mtl 3p | 1.38 | 69 | 26.50 | 26.50 | 26.50 | | 27.89 | 25.80 |
| BkMtl b4 | 1.20 | 22 | 25.98 | 25.90 | 25.98 | 0.24 | 26.64 | 24.81 |
| BkMtl b 5 | 1.32 | 103 | 24.99 | 24.85 | 24.85 | | 25.50 | 23.15 |
| Bk Mtl b6 | 1.18 | 6 | 25.80 | 25.80 | 25.80 | -0.05 | 26.60 | 24.10 |
| Bank N S | 1.48 | 30326 | 46.50 | 45.33 | 46.10 | -1.90 | 56.19 | 42.02 |
| Bk NS 8p | 1.75 | 5 | 26.46 | 26.31 | 26.31 | -0.15 | 28.20 | 26.04 |
| Bk NS 9p | 1.68 | 30 | 26.40 | 26.35 | 26.40 | 0.07 | 28.00 | 26.22 |
| Bk NS 11p | 1.50 | 10 | 27.02 | 27.02 | 27.02 | -0.03 | 28.00 | 25.86 |
| BK NS 12 P | 1.31 | 112 | 24.90 | 24.75 | 24.85 | -0.05 | 25.35 | 22.50 |
| Barick gld | 0.34 | 20629 | 25.09 | 24.44 | 24.85 | 0.32 | 36.05 | 21.30 |
| Basis100 | | 3293 | 0.59 | 0.53 | 0.58 | 0.04 | 4.69 | 0.41 |
| Battery | | 2600 | 0.10 | 0.09 | 0.10 | | 0.41 | 0.09 |
| Baytex | | 3715 | 8.59 | 8.01 | 8.50 | 0.39 | 8.59 | 3.00 |
| Belair e o | | 141 | 0.97 | 0.95 | 0.95 | -0.01 | 2.35 | 0.90 |
| Bell C 15p | 1.37 | 53 | 25.49 | 25.15 | 25.20 | 0.10 | 26.85 | 23.78 |
| Bell c 17p | 1.31 | 15 | 24.85 | 24.75 | 24.85 | 0.10 | 26.00 | 23.25 |
| Bell c 19p | 1.38 | 486 | 25.09 | 24.98 | 25.00 | 0.05 | 26.24 | 23.00 |
| Bell C Intl | | 498 | 1.64 | 1.56 | 1.64 | 0.04 | 2.44 | 0.00 |
| Bell Nord u | 0.90 | 945 | 10.80 | 10.72 | 10.75 | | 10.90 | 9.15 |
| Belzberg o | | 52 | 4.65 | 4.55 | 4.65 | 0.15 | 6.15 | 3.00 |
| Bema Gl o | | 5132 | 1.73 | 1.69 | 1.70 | 0.02 | 2.94 | 0.48 |
| Bennet E | | 1810 | 9.60 | 8.55 | 9.20 | -0.30 | 21.11 | 4.07 |
| Benvest C f | | 1 | 1.80 | 1.80 | 1.80 | 0.10 | 3.00 | 1.50 |
| Best Pac | | 26 | 1.24 | 1.24 | 1.24 | | 1.25 | 0.78 |
| Bestar | | 17 | 0.93 | 0.85 | 0.93 | -0.01 | 1.89 | 0.50 |
| Big Rock | | 5 | 6.80 | 6.60 | 6.60 | -0.40 | 8.00 | 4.00 |
| Biomira | | 786 | 2.18 | 1.95 | 2.00 | -0.10 | 8.00 | 0.85 |
| Bioms M | | 53 | 4.03 | 3.90 | 4.03 | 0.12 | 4.50 | 3.70 |
| Bioniche | | 285 | 1.85 | 1.73 | 1.74 | 0.04 | 3.60 | 1.40 |
| Bioscrypt | | 433 | 0.80 | 0.75 | 0.76 | | 2.13 | 0.71 |
| Biovail C | | 4082 | 48.80 | 47.75 | 48.59 | 0.09 | 91.00 | 31.52 |
| Birim A o | | 30 | 0.28 | 0.28 | 0.28 | 0.01 | 0.55 | 0.15 |
| Bl Hawk o | | 1123 | 0.13 | 0.12 | 0.12 | | 0.23 | 0.08 |
| Blk Swan | | 4 | 0.00 | 0.00 | 0.00 | | 0.27 | 0.12 |
| BlkRock | | 71 | 2.50 | 2.50 | 2.50 | 0.05 | 2.94 | 0.90 |
| Boardwl | 0.05 | 62 | 15.22 | 15.05 | 15.20 | | 15.50 | 10.89 |
| Boliden | | 6 | 2.90 | 2.90 | 2.90 | 0.10 | 7.90 | 0.17 |
| Bombdr A | 0.18 | 1183 | 5.79 | 5.55 | 5.63 | -0.08 | 17.37 | 3.19 |
| Bombdr B f | 0.18 | 35937 | 5.63 | 5.42 | 5.52 | -0.08 | 17.39 | 3.13 |
| Bmbdr 2 p | 0.99 | 60 | 17.00 | 16.75 | 17.00 | | 24.95 | 12.00 |
| Bmbdr 4 p | 1.56 | 129 | 20.75 | 20.36 | 20.36 | -0.24 | 25.25 | 14.00 |
| Bmbdr 3 pr | 1.36 | 74 | 18.35 | 18.10 | 18.34 | 0.09 | 24.30 | 11.49 |
| Bonavist | | 569 | 31.87 | 31.00 | 31.69 | -0.06 | 35.60 | 25.25 |
| Boomrng o | | 11 | 1.75 | 1.75 | 1.75 | -0.05 | 3.50 | 1.15 |
| Boralx I A | | 349 | 3.80 | 3.70 | 3.75 | 0.05 | 10.15 | 3.15 |
| Boston P u | 1.00 | 70 | 10.15 | 10.02 | 10.02 | -0.13 | 10.79 | 9.95 |
| Bow valy | | 821 | 1.85 | 1.80 | 1.80 | -0.01 | 1.98 | 1.19 |
| Bowater C | 1.21 | 6 | 52.85 | 51.32 | 51.75 | -0.59 | 85.49 | 50.00 |
| Brmptn A f | | 123 | 15.00 | 14.50 | 14.85 | 0.75 | 17.32 | 7.50 |
| Brascan a | 1.00 | 1710 | 31.48 | 30.83 | 31.43 | 0.33 | 37.50 | 23.62 |
| Brascan 2 | 0.77 | 4050 | 17.05 | 17.05 | 17.05 | -0.15 | 19.00 | 16.00 |
| Brascan 4 | 0.77 | | 0.00 | 0.00 | 0.00 | | 20.00 | 16.00 |
| Brascan 10 | 1.43 | 25 | 26.00 | 25.83 | 26.00 | 0.10 | 27.00 | 24.75 |
| Brascan 11 | 1.37 | 60 | 25.60 | 25.26 | 25.27 | -0.23 | 26.45 | 23.70 |
| Brascn 8.35 | 2.08 | 37 | 26.38 | 26.15 | 26.30 | -0.08 | 26.85 | 24.40 |
| Brascn 8.30 | 2.07 | 63 | 26.20 | 26.01 | 26.01 | -0.09 | 26.50 | 24.46 |
| Bras ser a | 0.76 | 43 | 17.25 | 16.90 | 16.95 | -0.15 | 20.00 | 16.01 |
| Breakwtr | | 671 | 0.15 | 0.14 | 0.15 | 0.01 | 0.48 | 0.07 |
| Brik Brw o | | 5 | 0.68 | 0.68 | 0.68 | 0.03 | 1.44 | 0.30 |
| Bridge.C o | | 132 | 0.78 | 0.70 | 0.78 | 0.03 | 4.95 | 0.70 |
| Brocker o | | 71 | 0.65 | 0.61 | 0.61 | -0.06 | 2.20 | 0.20 |
| Brookfld P | 0.62 | 583 | 29.32 | 28.76 | 29.11 | 0.13 | 32.65 | 25.45 |
| Brookfld f | 1.50 | 85 | 24.00 | 23.75 | 24.00 | 0.05 | 24.80 | 23.75 |
| Budd Can | | 12 | 6.40 | 6.00 | 6.40 | 0.90 | 11.00 | 4.50 |
| Buhler | 0.11 | 35 | 5.70 | 5.60 | 5.70 | | 5.75 | 3.48 |
| Burlington | 0.43 | 45 | 65.83 | 64.02 | 64.85 | -0.72 | 66.10 | 55.50 |
| Burntsnd | | 1713 | 0.30 | 0.28 | 0.28 | -0.02 | 3.10 | 0.15 |
| **C** | | | | | | | | |
| CAE | 0.12 | 12422 | 5.84 | 5.37 | 5.76 | 0.41 | 14.63 | 3.25 |
| CCL B f | 0.36 | 164 | 19.95 | 19.51 | 19.85 | -0.15 | 21.40 | 10.58 |
| CFM Corp | | 155 | 11.83 | 11.55 | 11.76 | -0.01 | 17.50 | 7.90 |
| CGI A f | | 3591 | 7.12 | 6.63 | 6.75 | -0.45 | 12.89 | 4.95 |
| CHC H a f | 0.20 | 222 | 31.30 | 30.25 | 31.30 | 1.16 | 36.05 | 13.80 |
| CI Fund | 0.32 | 3011 | 9.89 | 9.50 | 9.75 | -0.07 | 13.22 | 7.75 |
| CP Holdrs | 0.69 | 40 | 65.86 | 65.05 | 65.50 | -0.49 | 72.25 | 56.43 |
| CP Ships | 0.24 | 1458 | 18.73 | 18.38 | 18.55 | -0.18 | 19.90 | 13.60 |
| CPI Plast o | | 33 | 7.70 | 7.60 | 7.60 | 0.10 | 8.30 | 3.00 |
| CSI wrlss o | | 277 | 1.54 | 1.42 | 1.44 | -0.06 | 3.35 | 1.05 |
| Cable Sat f | | 2125 | 0.70 | 0.65 | 0.68 | -0.02 | 5.85 | 0.45 |
| Calader o | | 700 | 0.07 | 0.07 | 0.07 | | 0.25 | 0.06 |
| Caldwel A f | | 202 | 1.30 | 1.23 | 1.28 | -0.01 | 2.05 | 0.90 |
| Caledonia | | 943 | 0.24 | 0.23 | 0.24 | 0.01 | 0.50 | 0.05 |
| Calian tech | | 89 | 3.90 | 3.85 | 3.90 | 0.10 | 4.05 | 2.35 |
| CallNet | | 61 | 0.63 | 0.62 | 0.63 | 0.03 | 10.00 | 0.37 |
| CallNet B f | | 59 | 0.60 | 0.55 | 0.60 | | 8.75 | 0.37 |
| Cambior | | 829 | 1.55 | 1.52 | 1.53 | -0.01 | 2.63 | 0.65 |
| Cmbir w | | 255 | 0.26 | 0.24 | 0.26 | 0.04 | 0.99 | 0.11 |
| Cameco | 0.50 | 2669 | 33.60 | 31.80 | 32.95 | -0.65 | 48.65 | 25.15 |
| Camp Res | | 125 | 0.41 | 0.38 | 0.38 | -0.03 | 0.91 | 0.26 |
| Can Ban A | 0.71 | 4 | 40.92 | 40.92 | 40.92 | -0.53 | 54.29 | 34.18 |
| Can Bread | 0.24 | 139 | 23.42 | 22.09 | 22.85 | 0.25 | 26.50 | 16.00 |
| Can Life F | 0.60 | 1976 | 30.80 | 30.00 | 30.52 | 0.08 | 47.00 | 28.84 |
| Can life p | 1.56 | 34 | 26.65 | 26.30 | 26.65 | 0.21 | 27.00 | 25.00 |
| CBk note | | 42 | 2.16 | 2.15 | 2.15 | | 2.85 | 1.60 |
| C 88 Eng | | 2542 | 2.40 | 2.37 | 2.40 | 0.02 | 3.31 | 1.63 |
| Cdn fin | 0.19 | 52 | 30.00 | 29.34 | 30.00 | -0.14 | 36.51 | 25.00 |
| CG Invest | 0.39 | 5 | 8.54 | 8.40 | 8.54 | -0.06 | 10.25 | 7.56 |
| CG inv 1p | 1.35 | 12 | 26.30 | 26.30 | 26.30 | | 27.00 | 25.25 |
| C hydro | | 45 | 2.34 | 2.25 | 2.25 | -0.10 | 2.78 | 1.80 |
| CI Bk Com | 1.64 | 25745 | 40.15 | 38.96 | 39.97 | -0.99 | 58.04 | 33.96 |
| CIBC 15 | 1.41 | 12 | 27.00 | 26.85 | 27.00 | 0.16 | 27.38 | 25.40 |
| CIBC 17 | 1.36 | 15 | 26.84 | 26.84 | 26.84 | 0.36 | 27.50 | 25.10 |
| CIBC 18 | 1.37 | 105 | 25.00 | 24.80 | 24.95 | 0.01 | 26.00 | 23.44 |
| CIBC 19 | 1.23 | 3062 | 25.84 | 25.75 | 25.80 | 0.30 | 26.50 | 24.50 |
| CIBC 21 | 1.50 | 5 | 27.44 | 27.44 | 27.44 | 0.13 | 28.40 | 26.10 |
| CIBC 23 | 1.32 | 156 | 26.51 | 26.36 | 26.45 | -0.05 | 27.00 | 25.01 |
| CIBC 24 | 1.50 | 291 | 25.55 | 25.42 | 25.42 | -0.05 | 26.45 | 24.90 |
| CIBC 25 | 1.50 | 137 | 25.69 | 25.40 | 25.52 | -0.15 | 26.49 | 24.75 |
| C Medical | | 66 | 29.00 | 28.90 | 28.90 | -0.35 | 34.10 | 17.90 |
| CN Rail | 0.86 | 2486 | 68.10 | 66.16 | 67.74 | 0.57 | 85.53 | 57.28 |
| Cdn Nat Res | 0.50 | 4418 | 43.28 | 42.19 | 42.79 | 0.27 | 54.54 | 35.90 |
| CP Rail | 0.51 | 2452 | 31.75 | 30.80 | 31.74 | 0.14 | 37.98 | 26.93 |
| C Superior o | | 2078 | 1.24 | 1.18 | 1.19 | 0.01 | 3.41 | 0.97 |
| Cdn Tire | 0.40 | 2 | 40.00 | 40.00 | 40.00 | -0.98 | 46.00 | 35.00 |
| CTire A f | 0.40 | 2757 | 31.31 | 30.55 | 31.28 | -0.05 | 33.15 | 22.27 |
| CUtil A f | 1.96 | 149 | 55.10 | 54.35 | 55.10 | 0.39 | 60.10 | 47.31 |
| C Util B | 1.96 | 9 | 54.96 | 54.61 | 54.96 | 0.46 | 60.50 | 47.50 |
| Cdn Ws Bk | 0.40 | 675 | 26.10 | 25.90 | 25.90 | | 29.50 | 22.75 |
| Calloway u | | 655 | 9.88 | 9.80 | 9.80 | -0.15 | 9.95 | 9.80 |
| Canam A f | 0.16 | 60 | 6.80 | 6.60 | 6.65 | | 9.04 | 5.55 |
| Canarc o | | 295 | 0.33 | 0.31 | 0.31 | 0.01 | 0.60 | 0.09 |
| CanCap p | 1.35 | 5 | 25.75 | 25.75 | 25.75 | | 27.50 | 25.25 |
| Canfor | 0.26 | 664 | 7.45 | 7.36 | 7.40 | -0.05 | 11.70 | 6.83 |
| Cangene | | 177 | 10.70 | 10.50 | 10.50 | -0.17 | 11.95 | 7.00 |
| Canmine o | | 580 | 0.05 | 0.05 | 0.05 | | 0.59 | 0.02 |
| Canwst n v | | 188 | 6.57 | 5.68 | 5.80 | -0.24 | 14.25 | 2.90 |
| Canwest G f | | 2847 | 6.50 | 5.75 | 5.77 | -0.23 | 14.15 | 2.75 |
| Cap Gain y | 2.16 | 16 | 19.49 | 18.60 | 19.49 | 0.99 | 27.50 | 15.00 |
| Cap Gain e | 1.05 | 30 | 13.49 | 13.00 | 13.00 | 0.45 | 16.00 | 11.30 |
| Cara | 0.16 | 5 | 7.00 | 7.00 | 7.00 | 0.15 | 9.70 | 5.50 |
| Cara A f | 0.16 | 32 | 7.00 | 6.90 | 7.00 | | 7.75 | 4.86 |
| Cardiom o | | 102 | 2.15 | 2.05 | 2.15 | 0.10 | 5.20 | 1.35 |
| Cascades I | 0.16 | 311 | 16.50 | 16.01 | 16.20 | -0.36 | 18.25 | 9.00 |
| Case Res o | | 231 | 0.68 | 0.66 | 0.68 | 0.03 | 0.78 | 0.50 |
| Cassiar o | | 201 | 0.14 | 0.14 | 0.14 | 0.01 | 0.37 | 0.10 |
| Casurina u | | 6 | 17.01 | 17.01 | 17.01 | 0.01 | 20.50 | 14.50 |
| Cavell En | | 425 | 1.19 | 1.18 | 1.18 | 0.03 | 1.30 | 0.66 |
| Cedara sft | | 70 | 0.74 | 0.72 | 0.74 | 0.03 | 2.95 | 0.66 |
| Celest f | | 13230 | 23.15 | 22.00 | 22.80 | 0.05 | 76.50 | 15.78 |
| Cell Loc o | | 217 | 1.16 | 1.05 | 1.05 | -0.10 | 3.70 | 0.50 |
| CFund A f | 0.01 | 126 | 6.82 | 6.60 | 6.82 | 0.22 | 7.62 | 4.70 |
| Centrinty | | 345 | 1.25 | 1.25 | 1.25 | | 3.72 | 0.45 |
| Centurion o | | 120 | 0.69 | 0.69 | 0.69 | 0.01 | 0.78 | 0.38 |
| Cequel | | 284 | 4.60 | 4.50 | 4.60 | 0.05 | 4.80 | 3.20 |
| Certicom | | 400 | 1.16 | 1.08 | 1.11 | -0.03 | 4.08 | 0.65 |
| Chai na ta | | 155 | 0.36 | 0.36 | 0.36 | 0.11 | 0.49 | 0.18 |
| Canel R | | 330 | 0.05 | 0.05 | 0.05 | | 0.15 | 0.03 |
| Chemtr u | 1.57 | 65 | 14.92 | 14.70 | 14.71 | -0.26 | 14.99 | 10.77 |
| Chesbar o | | 1201 | 0.15 | 0.14 | 0.14 | -0.02 | 0.40 | 0.07 |
| Chromo o | | 30 | 0.86 | 0.86 | 0.86 | 0.35 | 3.65 | 0.51 |
| CHUM B f | 0.22 | 10 | 40.00 | 40.00 | 40.00 | | 64.50 | 40.00 |
| Churchill | | 200 | 2.46 | 2.40 | 2.40 | -0.10 | 4.91 | 1.79 |
| Cinram | 0.08 | 2873 | 9.55 | 9.06 | 9.40 | 0.35 | 11.25 | 3.30 |
| Circa o | | 110 | 1.03 | 1.02 | 1.02 | -0.03 | 1.28 | 0.71 |
| Circuit W | | 75 | 1.60 | 1.45 | 1.45 | | 2.20 | 1.25 |
| Citadel r | | 7906 | 0.09 | 0.07 | 0.08 | | 0.12 | 0.04 |
| Clairvest | 0.10 | 44 | 6.50 | 6.45 | 6.50 | | 6.95 | 4.50 |
| Clarke I | 0.30 | 52 | 9.00 | 9.00 | 9.00 | | 10.50 | 6.55 |
| Claude R | | 714 | 1.16 | 1.11 | 1.12 | -0.03 | 2.45 | 0.46 |
| Clearwtr u | 1.15 | 934 | 10.45 | 10.40 | 10.45 | 0.05 | 10.75 | 9.85 |
| Clublink | 0.10 | 40 | 7.85 | 7.50 | 7.80 | -0.06 | 8.33 | 5.00 |
| Co Oper A | 1.37 | 26 | 23.20 | 22.90 | 23.10 | 0.15 | 24.80 | 20.00 |
| Coastal A | 1.45 | 42 | 26.00 | 25.70 | 26.00 | 0.30 | 26.00 | 24.75 |
| Cogco cble f | | 222 | 10.70 | 10.02 | 10.26 | -0.04 | 24.35 | 6.25 |
| Cogeco f | 0.21 | 87 | 10.50 | 10.25 | 10.25 | -0.10 | 23.45 | 6.50 |
| Cognicase | | 471 | 3.50 | 3.35 | 3.39 | -0.10 | 11.15 | 1.91 |
| Cognos | | 2813 | 35.34 | 34.08 | 34.80 | 0.50 | 48.62 | 22.37 |
| Com Dev | | 552 | 1.10 | 0.99 | 1.05 | | 4.58 | 0.84 |
| Comaplx | | 5 | 0.85 | 0.85 | 0.85 | | 1.70 | 0.66 |
| Compton | | 5881 | 4.75 | 4.53 | 4.58 | -0.12 | 4.80 | 3.20 |
| Concert i | | 589 | 0.74 | 0.71 | 0.73 | | 7.96 | 0.60 |
| Concord p | | 2109 | 3.00 | 2.88 | 3.00 | 0.15 | 3.10 | 1.15 |
| Conor Pac o | | 2 | 0.00 | 0.00 | 0.00 | | 0.40 | 0.10 |
| Continentl o | | 161 | 0.33 | 0.32 | 0.33 | | 0.97 | 0.19 |
| Coolbrnd | | 744 | 6.07 | 5.95 | 6.03 | -0.03 | 8.15 | 1.75 |
| Corby | 2.00 | 7 | 60.70 | 60.70 | 60.70 | 0.95 | 70.90 | 54.50 |
| Corby B f | 2.00 | 18 | 56.84 | 56.00 | 56.84 | 0.84 | 62.45 | 53.00 |
| Indigo Bk | | 60 | 4.80 | 4.60 | 4.80 | -0.20 | 8.77 | 3.52 |
| Ind Allianc | 0.68 | 156 | 35.74 | 35.00 | 35.74 | 0.02 | 47.59 | 32.00 |
| Inex Ph | | 226 | 5.08 | 5.00 | 5.00 | 0.10 | 9.10 | 3.85 |
| Inflazyme | | 678 | 0.55 | 0.50 | 0.50 | -0.03 | 2.65 | 0.30 |
| Infowave o | | 1998 | 0.22 | 0.21 | 0.21 | -0.01 | 1.99 | 0.10 |
| Inmet mg | | 173 | 5.10 | 5.01 | 5.10 | 0.10 | 6.93 | 2.25 |
| Innova I | | 567 | 0.88 | 0.79 | 0.85 | 0.06 | 1.20 | 0.50 |
| Innvest u | 1.12 | 165 | 9.44 | 9.35 | 9.36 | -0.04 | 10.18 | 8.88 |
| Inscape B f | 0.44 | 160 | 16.00 | 16.00 | 16.00 | | 19.50 | 15.00 |
| Integrat oil | 0.06 | 9 | 36.00 | 35.87 | 35.87 | -2.43 | 42.00 | 29.96 |
| Integrt oil p | 0.50 | 5 | 10.00 | 10.00 | 10.00 | -0.01 | 10.35 | 9.95 |
| Integrat o | | 70 | 0.95 | 0.95 | 0.95 | | 1.03 | 0.35 |
| I Datacas | | 95 | 0.16 | 0.16 | 0.16 | 0.02 | 0.59 | 0.10 |
| IForest A f | | 826 | 5.00 | 5.00 | 5.00 | | 5.22 | 3.66 |
| I Mineral o | | 110 | 1.50 | 1.45 | 1.50 | -0.04 | 1.89 | 0.84 |
| IRoad d | | 40 | 1.24 | 1.24 | 1.24 | 0.06 | 1.97 | 1.04 |
| I Uranim o | | 150 | 0.28 | 0.28 | 0.28 | | 0.50 | 0.25 |
| Intertape | 0.15 | 343 | 8.30 | 8.10 | 8.20 | | 20.25 | 7.51 |
| Intier A f | 0.20 | 58 | 21.99 | 21.35 | 21.47 | 0.47 | 33.53 | 18.01 |
| Intrawest | 0.16 | 345 | 21.32 | 20.50 | 20.82 | -0.68 | 30.00 | 17.75 |
| Intrinsyc o | | 875 | 1.28 | 1.14 | 1.15 | 0.04 | 3.34 | 0.78 |
| Inventrnic | | 35 | 0.30 | 0.30 | 0.30 | | 1.30 | 0.22 |
| Inv Grp | 0.90 | 688 | 26.70 | 26.28 | 26.70 | 0.10 | 32.85 | 20.25 |
| Inv Grp A | 1.43 | 184 | 26.70 | 26.36 | 26.64 | 0.28 | 26.95 | 24.65 |
| Ipsco | 0.20 | 734 | 17.08 | 16.36 | 16.45 |

# FONDS COMMUNS DE PLACEMENT

VANPA Chg
MEMBRES
@rgentum C$
oPl MktNuC$ 7.58 .01
oPtRER IE 5.00 .03
oPrt Revenu 7.90 .01
oAct can 7.38 -.02
oPrtAmElite 5.71 -.01
oDécouverte 12.88 -.06
oPtIntElite 7.17 .04
oPrtEquIQué 9.25 -.03
oPerformCan 10.93 .00
oPt A/V AC 11.21 .04
oPtMrNeu C$ 4.57 .04
@rgentum U$
ouAmér élite 3.67 -.01
ouInt élite 4.61 .02
ouPl MktNuU$ 4.87 .00
ouPtRER IE 3.21 .02
ouPtMrNeu U$ 2.94 .02
-A.P.M.
ynEquilibré 10.30 —
ABC Funds
ynAmer-Value 5.95 —
ynFully-Mgd 7.75 —
ynFund-Value 13.78 —
-Aberdeen Asset
ynAberdeenG7 10.89 —
ynSCOTS 20.76 —
-Abria
y uDvArTrB$US
109.66 —
y DvArTC$CAD
101.89 —
-Acker Finley
ouQSA Ent 6.13 —
oQSA SelCEq 6.79 —
Acuité Fonds
oAct RER G7 5.68 .04
oAct can 11.11 -.03
oAct mond 6.54 .05
oActcanvlso 9.37 -.00
oClEnvScTec 3.21 .00
oEquil can 11.44 -.02
oFixed Inc 9.33 -.02
oMonactvlso 6.42 .05
oRev élevé 11.35 -.03
oacC30toutC 9.80 .02
Acuity Clean Env
oAct mond 4.79 .02
oActions 8.16 .01
oEquilibré 8.74 -.01
Acuity Pooled
Act Mond. 11.93 .09
Act can 14.05 -.03
ynCap risque 3.95 —
Court Term 8.13 .00
EnvSci&Tec 6.52 .01
Equil 13.21 -.02
High Inc 14.45 -.03
Mond. Bal. 11.66 .07
Rev. Fixe 13.06 -.03
RépActCons 11.59 -.02
AEGON Fnds imaxx
oActAmérCr 9.74 .04
oActAmérVal 9.12 .07
oActCanCr 9.03 -.06
oActCanVal 9.48 -.03
oCanVerFixe 9.85 -.01
oOblig can 9.98 -.03
oSecMondial 8.72 .09
oSocMondial 9.25 .06
yoTOPPtCrDyn 8.64 .09
yoTOPPtCrRER 9.54 .08
yoTOPPtCrois 9.00 .06
yoTOPPtPrud 9.95 .04
yoTOPPtEqRER 9.69 .05
yoTOPPtEquil 9.61 .05
AGF Groupe C$
oAct Crois 30.10 -.03
oActImMond 6.93 -.01
oAct Euro 18.61 .34
oAct Mond 16.82 .18
oAct Mond 6.91 .03
oAllemagne 20.82 .22
oAm RER RTA 4.85 .04
oAm Latine 2.87 -.02
oAmér RTA 18.81 .13
xoCanObRndGl 5.92 -.01
oCan Pet Cp 9.96 -.02
oCan RTA 5.15 —
oCan Valeur 15.21 -.09
oCanActTout 3.13 -.01
oCat Canada 6.54 -.02
oCat Rev CT 11.59 —
oCat Am Val 5.06 .02
oContr Trm 1.58 -.04
oCr Am RER 3.14 .03
oCrois Act 13.53 -.01
oCrois Amér 19.82 .18
oCrois Asia 7.48 -.03
oDir Chine 6.85 —
oDiv can 22.69 -.10
xoGlTotRetBd 3.48 .03
oIndien 1.14 —
oInt RER RA 3.48 .03
oIntTitAct 4.85 -.01
oJapon 3.82 .11
oJapon RER 2.76 .08
oMdSciSnté 4.97 .01
oMdServFin 6.28 .08
oMdTitTech 1.11 —
xoMndObl RER 11.34 .01
xoMnd Obl Gv 11.08 .01
oMd Ress 6.24 .04
oMond Equil 13.68 .21
oMulti Gest 3.41 .03
oMultiGestR 3.75 .03
oMét Prec 7.17 .11
xoOblig Can 5.25 -.02
oPerspMond 10.92 -.02
oRER ActEur 5.48 .11
oRER Act Md 6.41 .07
oRER Md Equ 7.07 .11
oRER Soc Md 3.75 .02
oRess can 17.12 .07
oSoc Mond 13.54 .09
oSpéc Amér 8.33 .05
oTit ActJap 1.57 .03
xoTitRvEleve 9.48 -.01
oTitres Can 26.23 —
oTitres Int 8.24 .08
oVal Intl 33.08 .45
oValMarÉmer 2.97 —
oVl Int RER 4.60 .06
oEquil can 17.69 -.01
AGF Groupe U$
ouAc Euro U$ 11.96 .21
ouAcImMnd U$ 4.45 -.01
ouAct Mnd U$ 4.44 .01
ouAct MondU$ 10.81 .10
ouAllemag U$ 13.38 .13
ouAm RTA U$ 12.09 .07
ouAmLatineU$ 1.84 -.02
ouCat Can U$ 4.20 -.02
ouCat RvCTU$ 7.45 —
ouCatAmValU$ 3.25 .01
ougCr Act U$ 8.70 -.01
ouCr Am U$ 12.73 .10
ouCr Asia U$ 4.81 -.02
ouDir ChinU$ 4.40 —
xouGlTtRtBdU$ 2.23 .01
ouIndien U$ .73 —
ouIntTitAcU$ 3.11 -.02
ouJapon U$ 2.46 .07
ouMdSciSntU$ 3.19 —
ouMdSvFin U$ 4.04 .05
ouMd Tt TcU$ .71 —
xouMndOb GvU$ 7.12 —
ouMd Ress U$ 4.01 .02
ouMnd Equ U$ 8.79 .13
ouMultiGstU$ 2.19 .02
ouPerspMndU$ 7.02 -.02
ouSoc MondU$ 8.70 -.05
ouSp Am U$ 5.36 .04
ouTitAcJapU$ 1.01 .02
ouTit Int U$ 5.30 .05
ouVl Int U$ 21.25 .26
ouVlMarEm U$ 1.91 —
AGF Gestion
zAllem C$ M 25.04 .23
zuAllem U$ M 16.09 .13
AIC Série Avn
ouAv Mond U$ 2.27 .02
oAvantage 56.45 -.54
oAv Amér 7.07 .01
ouAvant AmU$ 4.54 .00
oAvantageII 6.89 -.07
oAv Mond 3.53 .04
ouAv UniU$ 2.61 .01
oAv Univers 4.06 .02
oREER Av Am 3.86 .01
oREER Av Md 2.80 .03
oREER Av Un 3.31 .02
AIC Adv Corp
oAv Amér 4.51 .01
ouAv Amér 2.90 .00
oAvant II 4.21 -.03
ouAvant IIU$ 2.70 -.02
ouAv Mond U$ 2.05 .02
oAv Mond 3.19 .04
ouAv Univ U$ 2.31 .00
oAv Univers 3.60 .01
AIC Bal Corp Gp
ouÉquil AmU$ 2.96 .02
oEquil Am 4.61 .03
oEquil Can 4.09 -.03
ouEq Can U$ 2.63 -.02
AIC Bal Group
oREER Eq Am 4.69 .03
oREER Eq Un 4.58 .02
oEquil Amér 4.55 .02
ouEq Amér U$ 2.92 .01
oEquil Can 3.80 -.03
oEquil Univ 4.60 .02
AIC Cibléé
oCib Am 6.13 —
ouCib Am U$ 3.94 -.01
oCib Can 5.19 -.04
oREERCib Am 5.57 .01
AIC (Closed End)
ynAIC DivFra 23.96 —
AIC serie div
oAct Mond 12.14 .13
ouAct MondU$ 7.80 .07
oCan Divers 31.17 -.11
ouDiv Uni U$ 1.97 .01
oDiv Uni 3.06 .02
oREER AcMd 2.99 .03
oREER Dv Un 2.82 .02
oREER Val 3.56 -.01
oValeur 36.58 -.11
ouValeur U$ 23.50 -.10
AIC Groupe Plus
ouCib AmPlU$ 5.78 -.01
oCib Am Pl 9.00 —
AIC sér revenu
oObl Uni 5.50 —
oOblig 5.18 -.01
AIC Sectoriel
oREER Tc Un 1.46 -.01
oSciMédUniv 3.59 .03
oScMédUni R 3.59 .03
ouSciMédUnU$ 2.31 .02
ouScitecuniU 1.07 .01
oScitechuni 1.67 .01
oScitecuniR 1.68 .01
oTecdevuniR 1.97 .02
ouTech Un U$ .92 -.01
oTech Univ 1.43 -.01
ouTecdevuniU 1.20 .01
oTechdevuni 1.87 .02
oTéléuniv 1.74 —
ouTéléunivU$ 1.12 -.00
oTéléuniv R 1.76 —
AIC SICAV ciblé
oCiblé Amér 4.91 .01
ouCiblé AmU$ 3.15 .00
ouCibléCanU$ 3.21 -.03
oCiblé Can 5.00 -.04
AIC SICAV Div
oAct Mond 3.40 .04
ouAct Mnd U$ 2.18 .02
oCan Divers 4.41 -.01
ouCan Div U$ 2.83 -.01
ouDiv Uni U$ 2.17 .01
oDiv Uni 3.38 .02
oValeur 4.26 -.01
ouValeur U$ 2.74 -.01
AIC SICAV revenu
oMM 5.12 —
oRend Glo 5.12 -.01
AIC SICAV Sect
oSciMédUniv 4.30 .03
ouSciMédUnU$ 2.76 .02

VANPA Chg
oScitechuni 2.53 .02
ouSctchuniU$ 1.63 .01
ouTech Un U$ 1.55 -.02
oTech Univ 2.42 -.02
ouTecDevUnU$ 1.77 .02
oTechdevuni 2.76 .03
AIM Core C$
oAct Amer 8.29 .07
oAct Mond 9.29 .01
oAct Can 8.99 -.02
oEquil cdn 9.97 -.02
oRER Act Am 8.16 .07
oRER Act Md 9.13 .01
AIM Core U$
ouAct Am U$ 5.33 .04
ouAct Md U$ 5.96 .00
AIM Funds
oCatCroisAm 5.99 -.01
oCat cr eur 4.64 .03
oC CroisInt 6.31 .03
oC dist cdn 7.02 -.01
oC excel ca 7.47 -.03
oC inn mond 5.14 .01
oC rev cda 4.17 -.00
oC santé mo 6.16 -.03
oCat fin mo 8.07 .02
oC tech mon 2.35 -.01
oCat démo 3.96 .02
oC théma mo 6.01 .00
oC téléc mo 3.65 .02
oCat En Mnd 5.65 .03
oCr act am 8.78 .01
oCrois euro 12.26 .10
oCrois Amé 3.77 .03
oEquil cdn 18.64 -.04
oExcel can 10.88 -.04
oElite can 7.58 .00
oF santé mo 13.76 -.07
oIndo-Pa C$ 3.97 .05
oRER Ind-Pc 3.04 .04
oRER ThémMo 6.71 .01
oRER cr amé 3.38 .03
oRER cr eur 4.62 .04
oRER cr int 6.34 .03
oRER innov 5.08 .01
oRER san mo 7.91 -.04
oRER sec ex 5.09 .00
oRER ser mo 8.16 .02
oRER tec mo 2.41 -.01
oRER démo 3.96 .02
oRER tél mo 2.10 .01
oExc mond 4.97 .00
gShTrmInCIB 5.57 —
ShTrmInCIA 5.81 —
oTech mond 12.00 -.06
AIM Funds U$
ouC CrEur $U 2.98 .02
ouC CrInt $U 4.05 .01
ouC InnMo $U 3.30 .00
ouC StéMo $U 3.96 -.03
ouC FinMo $U 5.19 .01
ouC TecMo $U 1.51 -.01
ouC ThéMo $U 3.86 -.00
ouC CrAm $U 3.85 -.01
ouC démog $U 2.54 .01
ouC TélMo $U 2.35 .01
ouCat EnerU$ 3.63 .01
ouAmérGwthU$ 2.42 .02
ouCrActAm U$ 5.64 .00
ouF CrEur $U 7.87 .06
ouF StéMo $U 8.84 -.06
ouIndo-Pa U$ 2.55 .03
ouExc mond 3.19 -.00
uShTrmInAU$ 3.73 -.00
guShTrInCIBU 3.58 -.00
ouTech mo $U 7.71 -.05
AIM (Trimark)
gCan DSC 17.53 -.03
Cdn SC 16.23 -.03
oCat Cr Sél 9.69 .02
ouCtCrSél U$ 6.22 .01
ouCatPtScAmU 6.63 -.03
oCatPtScAmC 10.32 -.03
oCat Soc Am 8.19 .06
ouCatSocAmU$ 5.26 .03
oCatMonEqC$ 9.45 .00
ouCatMonEqU$ 6.07 -.01
oCdn CroSél 8.72 -.01
gCrRev DSC 9.22 -.01
CroRev SC 9.08 -.01
oCro Sél C$ 16.01 .04
ouCro Sél U$ 10.28 .01
oDesMndCtC$ 9.69 .01
oDest MndC$ 8.93 .01
ouDest MndU$ 5.74 —
ouDesMndCatU 6.23 —
oDest Can 8.40 -.04
oDécouv C$ 3.77 .01
ouDécouv U$ 2.42 .00
oEntreprise 5.57 -.01
oEquil Sél 7.68 -.01
oEuropl 4.84 .03
ouEuropl U$ 3.11 .01
oFd d'ob Av 5.42 .01
ouIntl socU$ 2.69 .02
oIntl soc 4.19 .04
oMd obl RE 4.72 .02
ouMd oblREU$ 3.03 .01
ouMd equilU$ 3.89 -.00
oMond equil 6.06 .01
oOblig Cdn 5.67 -.01
oPet Ent 3.56 -.01
zPetSocCdn 7.31 -.04
oRER Des Md 5.37 .01
oRER Découv 1.86 .00
oRER Euro 4.07 .02
oRER Int Sc 3.80 .03
RER MdO RÉ 5.15 .02
oRER Md Équ 5.04 .01
oRER Sc Am 4.82 .04
oRER crosél 5.09 .01
oRess Cdn 7.19 .01
oRev Gouv 4.90 -.00
ouSoc amérU$ 3.71 .02
oSoc amér 5.77 .04
gTrmrkC$DSC 30.60 .07
TrmrkC$SC 29.65 .07
uTrmrkU$DSC 19.65 .03
uTrmrkU$SC 19.05 .03
Altamira
n20 mondial 4.87 .05
nActions 20.21 -.04
nAct euro 14.92 .05
nAltaFund 14.86 -.03
nAmérGrSoc 14.30 .16
nAmrSélect 32.12 -.13
nAsie-pacif 9.96 .04
nCrois spéc 17.39 -.03
nCroiss cap 11.96 -.01
nDivers mon 16.05 .07
nDividendes 3.95 -.02
nDécouv mon 3.36 —
nEquilibré 15.18 -.02
nJaponaises 3.44 .08
nMndPet soc 6.04 —
nMnd Rev CT 12.52 .03
nOblGouvCT 5.49 —
nOblHautRen 3.77 —
nOblig mond 11.82 -.01
nOblig 16.14 -.10
nRER Japon 5.08 .12
nRERdiv mon 6.78 .03
nRev&crois 6.81 -.02
nxRevenu 7.86 -.01
xnRev can CT 10.23 —
nValeur Can 11.87 -.01
nValeur mon 9.40 .02
Altamira Sector
nBiotech 6.04 .02
nComm elect 6.40 .02
nMndServFin 10.79 .04
nMét préc 4.33 .05
nRER Com el 1.74 —
nRER Sc&Tec 2.32 -.02
nRERbiotech 6.47 .02
nRERscsanté 6.49 .03
nRessources 8.90 .03
nSci santé 12.99 .06
nSci & tech 8.29 -.05
ntélécommon 2.73 .01
ALTAMIRA C
nAm moy cap 10.11 .01
nInd Amer 6.95 .05
nIndice Can 10.02 -.04
nInd euro 7.23 .06
nIndiceIntl 6.77 .05
nDow 30 8.29 .10
nRER Euro 6.15 .05
Altamira P RER
nRER Cr&Rev 20.43 -.01
nRERRevStbl 22.48 -.03
nRERcroiMax 19.18 .02
nRER croiss 19.18 .02
nRERrev&cr 21.36 -.02
nRER revenu 22.45 -.02
nRER équil 20.52 —
-A.P.P.Q.
ynEquilibré 18.78 —
-Arrow Hedge
y Ascendant 10.26 —
y Cap Progrs 7.41 —
y Eagle&Dom 6.41 —
y Epic Cap 11.26 —
y Goodwood 8.74 —
y Milford 9.63 —
yoMlti-GstMd 8.87 —
yoMlti-GstNA 8.49 —
y MltiGstNAU 5.45 —
y MltiGstMdU 5.69 —
y uMultiStrU$ 6.27 —
yoMultiStrat 9.77 —
yoRER MG Mnd 8.76 —
y White Mtn 9.27 —
Artisan Portfol
oAdvant mon 8.20 .02
oConserv 9.41 -.01
oGloAdvRSP 7.16 .02
oGwth Port 9.39 .02
oGrPort RSP 8.74 .03
oHighGroRSP 7.97 .04
oHighGrPort 9.23 .04
oMax Growth 8.17 .04
oMaxGthRSP 3.88 .03
oNouv écono 3.97 .01
oPrudent 9.63 —
oRER prud 9.25 —
RevFixeCan 5.00 —
oPlusCon 9.81 -.01
Banque Nationale
nAct Can 5.54 -.01
nAct Euro 15.26 .10
nActMondRER 7.18 .06
nAct Mond 7.31 .07
nAsie-Pac 7.33 .07
nCroiss QC 11.63 -.05
nDividendes 13.81 -.05
nEco avenir 6.26 .05
xnHypo 10.75 —
nInd Can Pl 9.11 -.05
nInd Canada 9.18 -.04
nIn Int RER 5.83 .08
nInd US Pl 10.40 .05
nuIn US + U$ 6.68 .05
nInd US RER 8.37 .12
nuIndUSRERU$ 5.38 .07
nMar Émerg 8.52 -.06
nOb Mnd RER 9.93 .01
xnObl Rd Él 8.99 —
xnOblig 10.76 -.03
nOpport can 8.80 .01
nPetCap Eur 5.67 .02
nPet Cap 26.20 -.04
nRess nat 10.15 -.02
nRet Equil 5.71 —
nStr Yld Cl 100.07 .00
nTecmon RER 2.26 —
nTech mond 3.60 —
nEco Av RER 5.12 .04
Banque Nat Diver
nDiv Énerg 11.44 —
xnDiv Cons 9.15 -.02
nDiv Intrép 8.73 .02
nDiver Pond 9.68 -.01
xnDiv Prud 9.91 -.02
Banque Nat Prot
nMd RER Prt 6.91 .09
nProt AcCdn 8.55 -.03
nProt CrÉq 8.99 —
nProt OblCd 10.04 -.03
nProt RetÉq 8.81 -.01
Banque Nat Fid
nCrois amér 6.78 -.06
nFront Nord 9.57 -.15
nPt Intl 7.10 -.07

VANPA Chg
nRép Act CN 8.43 -.09
nRépActmon 7.18 -.05
nSpéservfin 9.48 -.06
Banque Nat Strat
nConserv 10.01 -.02
nIntrépide 9.26 -.02
nModéré 9.90 -.02
nPl Intr 8.89 -.02
nPrudent 10.34 -.02
nRER Cons 10.14 -.02
nRER Intr 9.24 -.03
nRER Modéré 10.03 -.02
nRER Pl Int 8.87 -.03
nRER Prud 10.44 -.01
nRER Énerg 9.61 -.02
nÉnergique 9.50 -.02
-Barreau Quebec
ynEquilibré 10.71 .04
ynOblig 10.84 .13
ynSect Act 9.43 -.13
-Beutel Goodman
Act Amér 6.51 .05
Act Can 15.42 -.12
Act Intl 4.77 .04
Cdn Eq Pl 9.03 -.03
Cdn Intr 5.40 -.04
Equilibré 12.87 -.03
Pet Cap 10.83 -.01
Revenu 11.02 -.04
BGI Canada
ni500R 14.39 .09
ni60 36.30 -.17
ni60C 40.19 -.18
niEnergy 29.52 -.12
niFin 25.37 -.31
niG10 27.18 -.15
niG5 28.55 -.05
niGold 44.27 .71
niIntR 17.10 .19
niIt 3.90 -.01
niMidCap 41.47 -.29
niUnitREIT 9.82 .03
Biocapital Fond
oBiocap 4.82 .03
BMO Mutual Funds
nActions 18.35 -.09
nAmér Crois 14.87 .09
nAm Sp Act 15.07 -.04
nAmér Val 12.64 .06
nAv ALENA 13.65 .01
nDividendes 25.43 -.13
nEuropéen 12.60 .12
nExt-Orient 5.39 -.04
nFin mond 8.38 -.09
nHypo 11.91 .00
nIndNasdaqR 3.91 .03
nuIn Ac $ US 6.70 .05
nInd-act 19.01 -.10
nIntl Act 11.44 .06
nJaponais 4.62 .02
nLat-Amér 6.00 -.07
nMrch Devl 5.85 -.04
nMnd Sci&Tc 13.40 -.02
nMét Préc 11.18 .10
nuOblig $ US 10.42 -.00
nOblig Intl 9.46 -.01
nOblig mond 11.91 .00
nOblig 12.77 -.02
nOccMondRER 4.62 .02
nOcc mond 4.61 .02
nRER Am I-A 7.55 .05
nRER Euro 7.91 .08
nRER IndInt 6.72 .04
nRER Jap 4.91 .02
nRER Md S&T 4.19 -.01
nRessources 12.65 .02
nRev Mens 9.23 -.02
nRevCrtTrm 10.63 -.00
nRépart Act 13.37 -.02
nScSanMonR 7.71 -.03
nSciSanMon 7.67 -.03
nSerFinMonR 8.26 .08
nSpéc Act 15.91 -.08
nTechMonRER 2.98 -.03
nTec mond 2.99 -.03
nÉquilmonR 6.69 .02
nÉquil mond 6.73 .02
Brandes
oAc amPCap 8.72 -.06
oAc amér 8.95 .03
oAc Gl PC 8.66 -.01
oAc glob 9.65 .07
oActMarÉmer 8.78 -.03
oAct Int 9.27 .06
oAc can 9.84 .01
Éq can 10.02 .00
Capital Intl
GlobalDisc 10.25 .03
Global Equ 10.19 .07
GloSmCap 10.22 .02
Intl Equ 10.32 .09
U.S. Equ 10.21 .07
Cartier Multimg
oActCnFaiCp 5.70 -.03
oAct amér 3.70 .03
oAct can 5.92 -.05
oAct mond 4.57 .03
oMultigest 4.49 -.01
xoObligation 4.93 —
oRER Ld Mnd 3.76 .02
oRép TacAct 4.06 .01
Cartier MultiPt
yoFt Cro RER 5.02 .02
yoFt Croiss 5.04 .04
yoGlo Équil 5.00 —
yoÉquil Cro 5.01 .03
yoEquil RER 5.04 .03
-Centaur Funds
xnAct cdn 68.88 -.51
xnAct int 7.34 .09
nAct mnd 2.47 .04
xnAct amér 40.19 .27
xnEquilibré 11.46 -.02
xnOblig 9.37 -.01
nPet entrep 53.00 -.13
CEO Funds
oCdn Demo 7.35 -.12
oCEO Cdn 12.07 -.01
oNat Res 12.19 .06
oTact Alloc 14.90 .01
CI - BPI C$
oAct Amér 6.96 .04
oAct Mond 17.85 .13
oAct RER Md 6.07 .04
oAct Intl 11.07 .05
oAm Act RER 6.00 .04
oRER Int Rl 5.92 .02
CI - BPI U$
ouAct Am U$ 4.47 .02
ouAct Int U$ 7.11 .02
ouAct Mnd U$ 11.46 .06
CI Funds Inc.C$
oAct can 21.07 -.05
oAct mond 14.71 .04
oAm Val RSP 8.10 .04
oCI Europ 6.85 .04
oGlo Value 9.76 .06
oIntl Value 8.88 .06
oCI Mondial 9.52 .05
oPacifique 9.00 .09
oCI RER Eur 8.23 .05
oRER Gl Val 8.16 .05
oRER Intl 5.67 .05
oRER IntVal 8.55 .05
oRER Japon 5.23 .11
oRER MarNou 5.94 -.02
oCI VlTrRSP 10.31 .01
oCI Intl 12.82 .12
oMar Nouv 8.53 -.02
oOblig can 5.47 -.02
opetite can 17.08 -.02
oCrois amC$ 12.18 .08
oCrois euro 13.70 .10
oDividendes 13.87 -.02
oDyn asia 8.39 .01
oEquil intl 13.95 .06
oLand RERMd 6.62 -.01
oLandAm RER 7.87 -.04
oLand amér 10.08 -.05
oLand Can 8.13 -.03
oMnd petSoc 14.36 .08
oOblCrtTrm 5.44 —
oObligLgTrm 12.73 -.04
oOblMoyTrme 10.22 -.02
oOblig mnd 4.86 .01
oPartic can 14.83 -.05
oPlacDivers 11.52 -.03
oPlacemtCan 14.20 -.03
oREER Tact 7.96 .09
oREER cr am 4.39 .03
oREEROblInt 10.60 -.03
oRERBiotMon 4.12 .04
oRERÉcDémMn 6.91 .03
oRER Gst Am 8.31 .04
oRER Ges Md 6.75 .07
oCI RER Pac 3.77 .03
oRER PrCnMd 10.38 .07
oRERScSanMd 8.13 .05
oRERmndPSoc 5.57 .03
oRER Mond 3.39 .02
oREROblMond 5.19 .01
oRERSrFinMn 8.94 .08
oRERTechMon 3.33 —
oRER TélMon 3.19 .02
oRER équInt 9.44 .04
oRER Éne Md 13.64 .11
oRRSPEurGro 5.32 .04
oRép strat 14.04 -.01
oTactonics 8.27 .03
oVal amér 12.23 .07
CI Funds U$
ouAmér U$ 6.47 -.05
ouCI Euro U$ 4.40 .02
ouMondial U$ 6.11 .02
ouCI int U$ 8.23 .06
ouCroisAm U$ 7.83 .06
ouEqu int U$ 8.96 .02
ouGl Sm U$ 9.22 .03
ouGl Val U$ 6.27 .03
ouIntl Vl U$ 5.70 .03
ouMar Nou U$ 5.48 -.02
ouOb Mond U$ 3.12 —
ouPacif U$ 5.78 .05
CI Sector C$
oActGestMon 6.82 .06
oAct Jap 8.52 .18
oActSec Mon 11.60 .06
oAct euro 6.57 .03
oBPI Act Am 4.60 .03
oBPI ActInt 5.25 .03
oBPI Act Md 4.72 .03
oBiotec mon 8.43 .07
oAm Val 8.29 .05
oCI Gst Am 8.48 .04
oCI Val Tr 10.36 .01
oCI Intl 7.68 .07
oEcoDémoMon 10.41 .06
oEnergieMon 13.84 .12
oEquil intl 8.48 .04
oGlo ValSec 9.59 .06
oHarb AcEtr 9.63 .07
oHarb Sect 12.74 -.04
oIntl Value 8.89 .06
oLandSecAm 8.89 -.05
oLand Can 9.53 -.03
oLandSecMon 6.65 -.01
oMar nouv 6.84 -.01
oMon PetSoc 5.18 .03
oOblig Can 9.92 -.02
oOblig Mond 9.95 .01
oProdConMon 22.75 .17
oScSantéMon 14.10 .10
oSct Rv Éle 9.88 -.02
oCrt-Terme 8.94 —
oServFinMon 18.24 .16
zSig Div 10.06 -.02
oSign Exp 7.26 -.01
oSignResCan 10.59 .04
oSel can 9.41 —
oSigAmPetSo 5.12 .03
oTechno mon 10.02 -.01
oTélé mond 11.84 .06
CI Sector U$
ouAct GsMdU$ 4.38 .03
ouAct Exp U$ 4.66 -.02
ouAmPetSocU$ 3.29 .02
ouAmér U$ 5.71 -.04
ouBPI AcAmU$ 2.95 .01
ouBPI AcInU$ 3.37 .01
ouBPI AcMdU$ 3.03 .01
ouBiotMondU$ 5.41 .03
ouAm Val U$ 5.32 .02
ouCI ValTrU$ 6.65 -.01

VANPA Chg
ouCrt-trm U$ 5.74 -.01
ouEcoDémMdU$ 6.69 .03
ouEnergMonU$ 8.89 .06
ouEquil intl 5.45 .02
ouEuro U$ 4.22 .01
ouGst AmerU$ 5.45 .02
ouHarbSec U$ 8.18 -.04
ouHarb AcEtr 6.18 .03
ouJaponaisU$ 5.47 .10
ouLandMon U$ 4.27 -.01
ouLand CanU$ 6.12 -.03
ouMar NouvU$ 4.39 -.02
ouMonPtSocU$ 3.33 .02
ouMondial U$ 7.45 .03
ouObl Can U$ 6.37 -.02
ouObli MndU$ 6.39 —
ouPacif U$ 3.56 .02
ouProConMdU$ 14.61 .08
ouScSanMonU$ 9.06 .05
ouSct Rv Éle 6.35 -.02
ouSerFinMdU$ 11.71 .08
zuSig Div 6.46 -.02
ouSel can U$ 6.04 -.01
ouTech monU$ 6.44 -.01
ouTél mon U$ 7.60 .02
ouU$ S-Term 10.11 —
ouVal Int U$ 5.71 .03
ouVal mnd U$ 6.16 .03
CI Funds CI F
oRERIntValF 10.18 .07
CI Harbour C$
oHarbCr&Rev 11.81 -.03
oHarbour 11.72 -.03
oHarb AcEtr 9.64 .07
CI Opps Funds C$
yoAltrinsic 100.57 —
yoBPI Am Op 106.73 —
yzBPI GO III 82.92 —
yzBPI MO 17.40 —
ynCI Trident 172.11 —
yoLand GlOpp 108.11 —
yoMltiMgrOpp 93.76 —
ynMon Oc Inv 106.12 —
yoRER AO inv 89.31 —
yoRER MO III 88.51 —
ynRER Md Ocl 99.41 —
yoRER MO inv 100.29 —
ynRER MO Inv 100.00 —
CI Opps Funds U$
youAltrinsicU 64.55 —
youBPI AmOpU$
68.50 —
yzuBPIGOIIIU$ 53.22 —
ynuCI Trid U$ 108.45 —
youLd GlOppU$ 69.39 —
youMMgrOpp U$
60.18 —
ynuMnd Oc Inv 68.11 —
CI Portfolio
oCI Eq Port 9.31 .02
oCI RER EqP 9.30 .01
oCIPRERCons 9.60 .01
oCIPortCons 9.60 .01
oCIPrtCrMax 8.40 .03
oCIPRERCr 8.90 .02
oCIPRCrMax 8.38 .03
oGlo Gr Pt 8.94 .02
oPt rev can 10.45 -.01
oPtCanCrois 9.33 —
oPtCanEquil 16.19 —
oPt prudCan 10.07 —
oPtCanCrMax 8.82 .01
CI Portfolio U$
ouCIEqPortU$ 5.98 —
ouCIPtConsU$ 6.17 —
ouCIPtCrMaxU 5.39 .01
ouCIPtCroiU 5.74 —
CI Signature C$
oAm pet soc 22.87 .15
oRER amPSoc 5.78 .03
oSigRevcan 8.69 -.02
oSign Div 11.50 -.03
oSign Exp 7.15 -.02
oSignResCan 8.76 .03
zRev Div 12.46 -.03
oSel can 12.92 —
oEquil can 11.78 -.01
oTit Rev Él 11.28 -.02
CI Signature U$
ouAm PSoc U$ 14.69 .07
CI Funds (CE)
zBPI MO II 7.84 .04
nDDJ can HR 16.13 -.02
CIBC Placements
nAct japon 6.73 .12
nAct euro 10.84 .09
nAmér lat 6.89 -.07
nApp Cap 16.57 -.15
nCdnImpAct 10.58 -.09
nCdAcPrmOrd 13.80 -.12
nCdn oblig 11.90 -.02
nDividendes 15.92 -.08
nuDmAmNrd-US 7.51 .08
nDémoAmNord 11.68 .11
nEcon émerg 8.13 -.02
nEnergie 15.16 -.03
nEquilibré 13.43 -.04
nExt-Orient 6.62 .03
xnHypothé 11.94 .04
nImmob cdn 11.22 .03
nInt act 12.31 .07
nInt oblig 11.59 .02
nMét Préc 5.96 .07
nuMd tech-US 4.92 -.04
nMond tech 7.66 -.07
nPet Sc US 10.93 -.06
nuPtSocUS-US 7.02 -.03
nPetSocCdn 14.13 -.10
nPet socInt 11.41 .02
nRes cdn 8.03 .00
xnRev mens 11.43 -.01
nSocCdnEmer 9.57 .05
nSoc financ 15.41 -.13
nValLiqEl 10.12 -.00
CIBC Protected
zIndUSProt 7.27 .05
zIndCdnProt 8.91 -.05
zIndIntProt 5.54 .07
zIndEquProt 8.93 -.00
zIndOblProt 9.96 -.02
CIBC Pt S Gest
HCr Dyn 8.52 .01
HCro Gest 8.81 .01
HCr Éq Gest 9.02 .01
HEquil Gest 9.31 .00
HREER CrDyn 8.47 .02
HREER CrÉqu 9.03 .01
HREER Cr Gs 8.78 .01
HRev Pl Gst 9.48 .01
HRev Gest 9.73 .01
CIBC Pt S GstU$
HuCro Gst-US 10.63 .02
HuEq Gest-US 10.38 .00
HuRev Gst US 10.24 .01
CIBC: Index
nAsiePacInd 6.49 .11
nIndMarcEme 7.27 -.03
nIndNasdaq 3.10 .01
nuIndNasdaq 2.00 .01
nInOblCdnCT 10.15 -.00
nuIndBrUS-US 12.47 .08
nIndBoursUS 19.40 .10
nIndObl Cdn 10.12 -.02
nIndOblInt 10.81 .02
nInd cdn 12.60 -.06
nInd Euro 7.39 .06
nInd intern 8.02 .09
nREERIndEur 6.44 .08
nREERIndInt 6.83 .09
nREERIndNas 4.00 .03
nREERInd US 8.90 .06
nREERIndJap 4.30 .14
Clarica Funds
nAct AmCr 5.44 .01
gAct AmCr A 5.47 .01
nActCdnCr 10.28 -.04
gActCdnCr A 10.29 -.04
nAct Cdn Id 7.52 -.04
nAct Euro 7.36 .02
gAct Euro A 7.42 .03
gActCanSo A 13.44 -.01
gAc cr Al A 9.65 -.01
gActÉtrSo A 13.85 .13
nAl Act Cr 9.53 -.01
nAl Asia 6.18 -.04
nAl RessCdn 7.25 .03
nAm PetCp 6.82 -.02
gAm PetCp A 6.89 -.01
Amérifonds 9.49 .07
gAsia Al A 6.26 -.04
gAsie-Pac A 5.48 .14
nAsie-Pac 5.46 .13
nCan PM Cap 13.49 -.06
gCan PM CpA 15.38 -.07
xgCr&DivSumA 13.17 -.02
gCr RevSomA 13.27 -.01
nCroiss 9.30 -.03
gCroiss A 9.31 -.04
gDiv Can A 12.80 -.01
Divers 40 12.26 -.01
nDiv Can 12.59 -.01
nIdActAmRER 6.90 .07
nIdAmTecRER 4.07 .02
nIndEuroRER 6.11 .05
nIndIntlRER 6.52 .06
nIdJapRER 5.43 .17
xnInd Oblig 10.23 -.03
xnOblCrtTrm 10.01 —
xgOblCrtTrmA 10.01 -.01
xnObl Mond 10.67 .03
xgObl Mond A 10.68 .03
xnObl Rnd Él 9.34 —
x Oblig 11.55 -.02
xgResCdnAl A 7.31 .03
xnRevenu 10.48 -.02
xgRevenu A 10.50 -.02
nSc&Tech Md 6.33 -.05
nSom AcCdn 13.33 -.01
nSom AcÉtr 13.39 .12
xnSom Cr&Dv 13.41 -.01
nSom Cr&Rv 12.90 -.01
nSup Amér 15.66 .01
gSup Amér A 15.81 .02
xnSup Hypo 10.26 —
nSup Intl 9.89 .07
nSup Mr Ém 6.01 -.01
gSup MarÉmA 6.02 —
xnSup Oblig 11.26 -.02
nSup Int A 10.16 .07
xgSup hypo A 10.38 —
xnSup obl A 11.41 -.02
gSéc Can A 13.18 -.06
nSéc Can 13.07 -.05
nVal GC Can 8.86 -.01
nVal GC Mnd 9.45 .03
Varifonds 12.15 -.06
xnÉquil Cons 9.35 -.01
nÉquilibré 10.00 -.01
CLARICA PORT
gAsie-Pac A 5.07 .10
nAsie-Pac 5.05 .11
Clarington Cdn$
oAct mond 11.48 .06
oAct intl 8.98 .06
oAmér crois 6.18 .06
oAsie-Pac 9.26 -.09
oCan Croiss 8.09 -.08
oCan Valeur 9.82 -.07
oRev c t 10.60 .00
oCatValMd 7.90 .04
oCatValScAm 12.11 -.07
oCatActCdn 8.54 -.02
oAct mond 7.03 .04
oPet soc mo 8.11 .01
oCtScSntM 7.49 -.04
oCtVScAFC 8.06 .06
oCdn act 15.74 -.04
xoCdn div 8.29 -.02
xoCdn oblig 10.69 -.02
xoCdn revenu 8.04 -.01
xoCdn revIIA 9.46 -.01
xoCdn revIIB 9.57 -.01
oCdn équil 13.63 -.01
oCommmond 9.14 .03
oComm mond 6.70 .04
xoMond Rev 7.21 .02
oNavellier 3.46 -.00
oNavell RER 3.93 -.00
oNavellier 4.22 -.00
oPetSoc Cdn 14.98 .01
oPetSoMon 12.17 .01
oPet Soc EU 11.91 -.02
oRER CommMnd 2.61 .01
xoRER Md Rev 7.83 .02

VANPA Chg
oRER Md Val 10.30 .05
oRER Tech 2.98 -.01
oRERActIntl 5.42 .04
oRER ActMon 6.73 .04
oTechnologi 2.87 -.01
Clarington US$
ouAct mondU$ 7.37 .04
ouAct IntlU$ 5.77 .04
ouAmér crU$ 3.97 .04
ouCommMondU$ 5.87 .02
xouMnd Rev U$ 4.63 .01
ouNavellier 2.22 -.00
Coop/Cr Suisse
oAmplvalcap 4.91 .04
oAct Int 6.45 .04
oMonSci&Tec 3.75 .02
omoncapris 3.95 .01
Héritage/Coop
oCdnPremier 15.17 -.04
oCdn princ 8.10 -.05
oCdn oblig 10.77 -.02
oCdn équil 9.37 -.02
Coop/Crystal
oIndiceMond 11.49 —
oRER Indice 7.74 .01
-Cormel
ynActions 5.48 -.04
ynEquilibré 13.28 -.01
-COTE 100
ynEXP 14.29 —
ynExcel 9.85 —
ynPREMIER 17.03 —
ynREA 10.14 —
ynuU.S. 10.15 —
ynuVTA Ac Am 7.45 —
ynVTA Ac Cdn 9.21 —
ynVTA Rev 10.68 —
ynVTA Rep 9.63 —
Credential Funds
nPt Actions 7.09 .02
nPt Crois 7.85 .03
nPt Equil 8.82 -.01
nSel Bal Pt 9.55 .00
nSel Gr Pt 8.12 .02
nSel HG Pt 8.48 .02
-CTI Fonds
y ActionsCan 10.59 .01
y Croissance 3.41 .05
y Oblig can 9.56 -.01
Desjardins
nActions 21.90 -.11
nAmericain 8.63 .08
nAsie/Pac 8.59 .11
nCroissance 15.31 -.09
nDivers Mod 10.61 .00
nDivers Sec 10.44 —
nDivers amb 9.24 -.01
nDivers aud 10.66 .00
nDividende 15.20 -.09
nEnviro 14.43 -.08
ynEth N Amér 6.95 .09
nEurope 7.92 .07
nHypoth 4.58 —
nIntern 27.46 .18
nMond équil 8.09 .04
nOblig 5.29 -.01
nPromettrs 7.60 -.05
nQuébec 11.70 -.05
nRER Intl 7.78 .05
nSc et Tech 5.29 .02
ynSélCartier 10.39 .06
ynSél amér 6.04 .04
ynSél can 10.03 .11
ynSél mond 8.09 .14
ynSél équil 9.21 .07
nÉquilibré 13.55 -.00
ynÉth Équil 8.79 .07
ynÉth Revenu 8.96 .04
-Diamant
nDiamantSCC 10.03 -.03
Dyn Balanced
oFds de Fds 8.52 —
zDynPrAssMd 4.45 —
zDynPrAssoc 4.63 -.01
oAssociés 7.29 —
Dyn Focus +
oDy eq Fc + 8.87 -.05
oDynFc+ Am 6.36 —
oDynFc+Can 8.15 -.06
oImmob can 11.55 .01
oAssoc mond 11.33 .01
oDyn ges rc 9.86 -.08
zDyn Pet Cp 2.71 -.02
oDyn ResCan 7.20 -.02
oCat mon SF 4.43 .01
BFo+ Cat am 4.83 —
oFo+FidRev 11.55 -.03
oFo+Cat can 5.43 -.01
Dyn Income
oDyn 9.42 —
oDyn Revenu 5.14 -.02
oDyn Div 6.47 .01
oDyn marmon 5.22 —
oDyn Ob Md 4.76 —
DYNAMIC MUTUAL
yoAlpha Perf 9.84 —
yoDyn Act St 9.26 —
Dynamic Power
oDynP Eur 3.88 .05
oDynP crint 3.80 .03
oDyn PwrCrCn 11.97 .01
oDyn Pwr Ob 4.91 -.02
oDyn Pwr éq 5.35 -.01
oDynP croca 4.23 —
oPwrCatCrAm 3.50 .02
oPwrCrAm C$ 4.65 .02
ouPwrCrAmU$ 2.99 .01
oPwrRERCrAm 3.29 .01
Dynamic Spec
zCMPFndSoc 9.29 .12
zDyn Québec 5.56 .03
oDyn REA 6.73 .11
oDyn monimm 5.32 —
oDyn montec 2.30 -.02
oDyn MonSS 4.10 .03
oMét préMnd 5.64 .10
oDynResMond 7.56 .02
oTechmonRER 1.16 -.01
oImmob mond 18.74 .02
oScsantémon 4.41 .04
oMétPrécCan 2.15 .03
oRERScSanté 3.05 .03
oTech mond 1.21 -.01
Dynamic Value
oCat Val am 3.81 .03
zDynPrAmér 3.83 .03
zDynPrCrDiv 5.30 —
zDynPrInt'l 4.46 .02
oDyn Cr Div 6.74 —
oDyn ex ori 4.56 .04
oDyn valCan 4.15 —
oDyn valEur 3.83 —
oDyn valint 3.90 .01
oVal Canada 16.38 .03
oRERValEx-O 2.55 .02
oRER Val am 3.79 .02
oRERValEuro 3.34 .01
oRERVal int 3.41 .01
oVal Ex-Or 9.76 .06
oVal am C$ 9.71 .07
ouVal am U$ 6.24 .04
oVal euro 14.42 .03
oVal int C$ 10.21 .05
ouVal int U$ 6.56 .03
DynamicNova Fnds
oAmé Latine 6.84 -.06
oAsie Pac 11.80 -.04
oCanRessNat 14.86 .09
oCantech 8.46 .02
oCmnMonÉq 7.55 .02
xoCnd Div 10.54 -.04
xoCndrépact 3.53 .01
Contrterre 11.53 -.07
oCrgrsoccnd 5.66 .02
oCrsoccdnmy 4.81 .02
oCrGrSc US 8.72 .04
oEurope 7.32 .04
oEurope RER 3.43 .02
oIMSA 7.88 —
oMar émerg 2.78 -.02
oMondMétPré 2.32 .02
oMd Rep Act 6.52 .01
oMnd ActRER 2.55 —
xoMonDébConv 8.06 .04
oMd gr soc 9.15 .01
oMond Act 4.64 —
oMultiGest 7.98 -.02
xoObCnHRend 2.17 .03
oPet Sc Cnd 4.90 .03
oPet Sc US 8.71 —
oRERMdRpAct 4.29 —
ResNCanDom 24.78 -.11
oTechno US 4.17 -.01
oVal grscUS 9.78 —
oValgrsccnd 7.77 -.05
oValsccndmy 8.10 -.01
oVl sc myUS 6.78 .05
oVIRER SMUS 3.37 .03
xocdnoblgvm 5.35 —
onov éq cdn 5.34 .01
xooblig cdn 4.28 -.01
xoEqul cdn 12.77 -.05
DynamicNova U$
ouCmnMndÉqU$ 4.85 .01
ouCrGrScUSU$ 5.60 .02
ouEurope U$ 4.71 .03
ouMar ém U$ 1.78 -.02
ouMonRépAcrU 4.19 .01
ouVlScMyUSU$ 4.35 .02
E&P - Advisor
oActCan 18.22 -.10
oAct Intl 8.32 .11
oAct Md RER 4.68 .02
oAct Mond 8.14 .04
oActif oblg 10.13 -.03
oActions 8.06 -.01
oAct euro 6.53 .05
oAct qual 8.64 -.02
oAm MC RER 7.65 .01
oAmér crois 16.42 .09
oAm Cro RER 6.56 .04
oAm moy cap 9.09 .02
oAsia crois 9.57 .08
oCro & Rev 9.45 -.01
oMd M Style 12.67 .10
oMond Sect 7.50 .04
oNouv Vague 10.09 -.04
oOcc croiss 17.44 -.03
oPt Cr Max 8.65 —
oPt Cr Gest 8.37 —
oPt Équil 9.24 —
xoRev men él 11.43 -.02
oRot de sec 9.14 -.03
oTotAct RER 10.50 .03
oTotal Act 8.14 .03
oVal sûres 15.75 -.02
oÉquilibré 10.65 -.01
Emissary Funds
ActMonRER 7.89 .07
Act can 8.81 -.07
nCrois Amér 8.19 .09
Int EAEO 8.74 .10
RevFixeCan 10.34 -.01
US Sm/Mid 7.89 -.02
nValeurAmér 7.46 .04
Port Ensemble
yoPt Act Cns 7.48 .10
yoPt Act dyn 5.40 .11
yoPt Act mod 8.03 .09
yoPt RER dyn 6.86 .10
yoRER ActCns 7.58 .08
yoRE ConEns 7.39 .10
-Epic Capital
ynEpic LP 1510.58 —
Ethical Funds
nActAmérNo 19.78 .12
nAct Gl RER 6.27 .04
nAct NA RER 4.89 .03
nAct Spé 9.47 .01
oAct euro 10.71 .07
oAct Inter 10.46 .06
nAct Can 9.03 -.05
nAct Glob 6.53 .04
nCroissance 9.60 -.05
oCroissMond 10.31 .07
odiv can 10.21 -.01
nÉquilibré 13.51 -.02
nFron Pacif 2.00 .04
nOblig Mond 5.45 .02
oRERActEuro 11.07 .07
oRER int eq 10.46 .06
nRevenu 11.11 -.02
oUS Sp Equ 10.67 .02
EVOLUTION -Actif

VANPA Chg
yoCons cdn 10.29 .08
yoCroiss Cdn 10.15 .10
yoCrois Mond 8.36 .12
yoEquil Cdn 11.11 .09
yoSecAvenMnd 7.06 .08
EVOLUTION -Fonds
oAct canVal 12.02 -.06
oActCdGrCap 9.88 -.05
oAméricain 4.94 .00
oDémo Cdn 5.67 -.01
oEquilibré 10.88 .00
oExp Québec 12.71 -.06
oFin Techno 4.46 -.00
oLeadrs mnd 6.63 .08
xoOblig 10.92 -.04
zREA 8.36 -.10
oRER Amér 4.56 .00
oRER Md Ld 6.34 .08
oRépAct cdn 9.06 .01
oSélect FTB 5.66 -.01
oTend Demo 5.97 .06
-Excel Funds
oEquil can 3.83 .01
oFond China 1.46 -.01
oInde 5.10 -.01
FID Soc St Cap
oCDisAcCan 10.14 -.02
oCrois Amér 9.28 .05
oEt Nord 10.08 .02
oExpan Cda 10.14 -.05
oExt-Orient 10.46 -.07
oEuro Cat 9.18 .02
oFront Nord 9.77 -.04
oJapon 8.82 .22
oPet Cap Am 9.54 -.03
oPort Intl 9.56 .08
oPot Am 10.98 .08
oRess Nat 9.65 .10
oRev CT Can 10.14 —
oSoin Santé 8.69 .08
oProd Cons 9.68 .11
oServ Fin 10.13 .05
oTech 8.15 -.03
oTélécomm 7.70 .06
oÉquil Can 10.33 -.01
Fidelity C$ Sr-A
oAmér Lat 6.05 -.04
oCDisActAm 9.20 .03
oCDisActMon 9.12 .06
oCr AmérRER 6.86 .04
oCrois Amér 21.11 .13
oEt NordRER 10.08 .02
oEt Nord 10.07 .01
oExpan Cda 20.21 -.10
oExt-Orient 24.93 -.15
oExt-Or RER 6.41 -.04
oDiscActCan 15.96 -.02
oFdDAcMon R 9.14 .06
oFdDisActAm 9.24 .03
oFdDActAm R 9.22 .03
oFdDisAcMon 9.14 .05
oEuro RER A 6.07 .01
oFid Eur A 15.65 .04
oFidPtMdRER 7.70 .02
BFidPtMd A 7.74 .02
oFront Nord 14.70 -.07
oGr Cap Can 15.75 -.06
oJapon 8.49 .20
oJapon RER 4.29 .10
oMar Em 5.98 -.02
oObl CT Can 10.43 —
oOblig Can 12.08 -.02
oOutremer 7.72 .09
oOutrem RER 5.92 .07
oPet Cap Am 19.33 -.06
oPetCpAmRER 9.33 -.03
oPort Intl 24.79 .19
oPot Am RER 10.85 .09
oPot Am 11.12 .10
oPot Cda 9.31 -.03
oRER Pt Int 7.16 .05
oRER Rép Md 7.71 .05
oRA Can 18.19 -.03
oRép Mond 13.83 .10
oTitAmRdElA 8.57 .03
oVal Amér 10.30 .07
oÉquil Can 13.03 -.02
Fidelity Ser T
oAct Disc T 20.42 -.03
oCroisAmérT 20.60 .12
oDisActAm T 20.55 .07
oFdDisAcMnT 20.59 .13
oFrontNordT 20.28 -.09
oPort IntlT 20.63 .15
xoRA Can 13.18 -.02
xoRép Mond T 12.04 .09
xoÉq Can 13.66 -.02
Fidelity U$ Sr A
ouAm Lat U$ 3.89 -.03
ouCro Am U$ 13.56 .06
ouEt Nord 6.47 —
ouExt-Or U$ 16.01 -.12
ouFdDisAcAmU 5.93 .01
ouFdDisAcMnU 5.87 .02
ouEuro A U$ 10.05 .01
BuFid PtMdU$ 4.97 —
ouHtRd Am U$ 5.50 .01
ouJapon U$ 5.45 .12
ouMar Em U$ 3.84 -.02
ouOutremerU$ 4.96 .05
ouPetCpAm U$ 12.41 -.06
ouPtl Int U$ 15.92 .10
ouPot Am U$ 7.14 .05
ouRép MondU$ 8.88 .05
ouval Am U$ 6.62 .04
Fid Focus C$ SrA
oRER Tech 3.00 -.01
oRER Télé 3.86 .02
oRess Nat 11.47 .12
oServFinRER 9.94 .05
oSoin Santé 15.17 .14
oSoiSté RER 7.96 .07
oProd Cons 13.52 .15
oServ Fin 15.46 .08
oTech 7.91 -.03
oTélécomm 3.85 .03
Fid Focus U$ A
ouPr Cons U$ 8.68 .08
ouRes Nat U$ 7.37 .07
ouServ FinU$ 9.93 .04
ouSoinSntéU$ 9.74 .07
ouTech U$ 5.08 -.03
ouSp télé U$ 2.47 .01
-First Assoc
nActionREER 9.43 -.11
nuAct amér 7.26 .02
nActionCan 10.14 -.10
nRevÉlevé R 11.10 -.05
nRev élevé 11.87 -.03
First Trust C$
o10UncmVl00 5.20 .01
oAct Ved 01 13.71 -.08
oBiotec2000 7.60 .13
zLCC 1999 12.79 -.12
oLCC 2000 10.17 -.08
oLCC 2001 10.75 -.03
oFinMon2000 10.90 .05
oFinMon2002 12.01 .12
oGrSocMnd01 11.88 .13
zGr Marq 98 13.46 .07
Instit Fin 19.53 -.19
zInst Fin98 17.85 -.20
zInt DJ 99 1.98 .02
oNv Econ 00 2.93 .00
zO 10 98 13.62 .21
zO 10 99 12.30 .16
oPharma 00 9.99 .15
oPharma 01 10.21 .15
Pha RER 00 11.16 .18
Pharm 02 15.00 —
zPharm 98 17.67 .32
Pharm 99 14.68 .24
zTech 98 10.85 -.11
Tech 99 8.05 -.02
Tech 2000 4.70 -.01
Tech 2001 8.83 -.10
RcNA RER00 3.37 -.06
First Trust U$
ou10UnVl00U$ 3.34 .01
ouBiotech U$ 4.88 .09
ouFinMond U$ 7.00 .04
ouFinMon02U$ 7.72 .09
zuGr Marq U$ 8.65 .06
zuInt DJ 99 1.27 .02
ouNv Ec 00U$ 1.88 .00
zuO 10 U$ 99 7.91 .11
zuO 10 U$ 98 8.76 .14
ouPharma 00 6.42 .10
ouPharma 01 6.56 .11
Pharm 02 9.64 —
zuPharm98 U$ 11.36 .22
uPharm 99U$ 9.44 .16
zuTech 98 U$ 6.97 -.06
zuTech 99 U$ 5.17 -.01
uTech 2000 3.02 -.00
uTech 2001 5.67 -.06
-FISQ
xoFISQ Muni 5.49 -.01
oFISQ 0 cpn 5.57 -.02
-FMOQ
ynAct Can 13.12 —
ynAct Intl 7.04 —
ynMM 10.01 —
ynOblig can 10.61 —
ynOblig intl 10.32 —
ynOmnibus 17.40 —
ynPlacement 16.99 —
ynÉquilibré 9.38 —
-Fonds Cr Select
ynCr Sélect 170.50 5.19
FrkTmp-Bstt-F C$
nAct Cdn CF 4.63 -.02
nAct amér 30.52 .20
nAct amérR 3.59 .04
nAct cdn 49.76 -.21
nAct intl 8.76 .02
nCdn Bal 21.01 -.03
xnDividende 20.44 .02
nGrande cap 11.32 -.01
oMM Fisc 10.31 —
zMicrocap 21.48 .01
nMulti RER 4.01 .04
nMultinatCF 4.13 .04
nMultinat 22.18 .19
xnOblig 13.13 -.02
nOblig CF 5.53 -.01
nPetite cap 40.90 -.40
nPet cap CF 5.15 -.05
xnRevenu 13.30 -.03
FrkTmp-BissF U$
nuAct amér 19.62 .15
nuAct intl 5.63 .02
nuMultinat 14.26 .14
nuMltntlCFU$ 2.65 .02
FrkTmp-Bissett-A
oAct Cdn CF 4.58 -.02
oAct amér A 29.91 .20
oAct amérR 3.51 .03
oAct cdn 48.77 -.21
oAct intl 8.57 .02
oCdn Bal 20.60 -.03
oDividendeA 20.03 .02
oGrande cap 11.08 -.01
nMM Fisc 10.23 —
zMicrocap 21.04 .02
oMulti RER 3.92 .04
oMultinatCF 4.06 .03
oMultinat 21.75 .18
xoOblig 12.97 -.02
oOblig CF 5.47 -.01
oPetite cap 40.08 -.39
oPet cap CF 5.11 -.05
xoRevenu 13.03 -.02
FrkTmp CI T C$
xoCdn Bal 13.57 -.02
xoCdn RépAct 12.82 -.02
xoDividende 13.62 .02
xnIntl Act 11.41 —
xoMultinat 12.81 .11
FrkTmp-BissA U$
ouAct amér 19.22 .14
ouAct intl 5.51 .02
ouMultinat 13.98 .13
ouMltntlCFU$ 2.61 .02
FrkTmp-Frnkln C$
oAmCrDyn CF 3.16 —
oCr Mond CF 3.62 .02
oCroissance 3.01 .02
oJapon CF 3.68 .09
oMondTélé 1.87 -.01
oMondTéléCF 3.21 —
oMonTéléR 2.35 .01
oRER Cr Md 3.08 .03
oRERpCap 2.42 —

VANPA Chg
oSan/BioRER 3.00 —
oSan/Bio 4.09 —
oSan/Bio CF 3.24 —
oTech RER 1.87 -.01
oTech 1.69 -.01
oTech CF 2.76 -.03
oUSCrdynR 2.36 .01
oUSCrdyn 1.78 —
oUS PtCap 9.30 -.03
oUS PtCapCF 3.40 -.01
oCrGrCapR 2.72 .02
oCroGrCap 2.61 .02
oCroGrCapCF 3.46 .03
FrkTmp-Frkln U$
ouAmCrDyn CF 2.03 —
ouCroGrCap 1.68 .02
ouCr Mond CF 2.33 .02
ouCroissance 1.93 .01
ouJapon CFU$ 2.37 .06
nuMM CF 10.16 —
ouMondTéléCF 2.06 —
ouMondTélé 1.20 -.01
ouSan/Bio 2.63 —
ouSan/Bio CF 2.08 —
ouTech 1.09 —
ouTech CF 1.77 -.02
ouUSCrdyn 1.14 —
ouUS PtCapCF 2.19 —
ouUSPtCap 5.98 -.01
ouCroGrCapCF 2.22 .02
FrkTmp-TmpltnC$
oAct Cdn 8.75 -.01
oAct Cdn CF 4.49 -.01
oCdn RépAct 6.78 -.02
oCroissance 8.39 .03
oCroiss CF 4.08 .01
oEmergents 6.41 .01
oEmerg CF 4.49 —
oEqu Mond 6.26 .02
Equilibré 7.72 -.01
oEuro CF 4.14 .01
oIntl Act 12.17 —
oIntl ActCF 3.69 —
xoMond Oblig 9.67 .01
oMd Pet Soc 13.08 .04
oMdPetSocCF 4.91 .01
oRER Croiss 3.95 .01
oRER IntAct 3.50 —
oRER MnPtSc 5.04 .02
oRER Émerg 3.53 —
oRERÉqumond 4.38 .02
FrkTmp-Tpltn U$
ouCro CF U$ 2.62 .01
ouCroissance 5.39 .02
ouEmergents 4.12 .01
ouEmerg CF 2.89 .01
ouEqu Mond 4.02 .01
ouEuro CF U$ 2.66 .01
ouIntl Act 7.82 —
ouIntl ActCF 2.37 —
xouMond Oblig 6.22 .02
ouMdPetSocCF 3.16 .01
ouMndPtSocU$ 8.41 .04
FrkTmp-Mutual C$
oMutRER bal 4.57 —
ouMutBalCFU$ 2.76 —
oMut Bal 5.52 —
ouMut Bal 3.55 .01
oMut Bal CF 4.30 —
-Friedberg
nuGl-Macro 9.93 .01
-Front Street
ygCasurina P 18.62 —
gFSEGF 10.64 -.02
gFSEGF II 10.64 -.02
FSEGF III 10.64 -.02
Mult Opp 2.18 -.01
Spec Opp 1.46 -.00
-FÉRIQUE
nActions 37.52 .41
nAmericain 8.78 .14
nEquilibré 36.87 .26
nIntl 5.97 .14
nOblig 37.03 -.13
nRev CT 34.33 .01
-GBC Fonds
nCrois Can 27.20 .17
nCrois NA 10.82 .19
nuCro NA U$ 6.95 .14
nInternat'l 10.24 .23
nOblig Can 11.47 -.04
GGOF Inc - Cls
x Dividmensu 8.79 -.01
Oblig Can 10.06 -.02
RER revint 9.94 .01
x Revmenéle 9.31 -.01
GGOF Income-Mut
oCro Div 9.95 -.04
xoDiv Mens 8.38 -.01
oOblig Can 10.15 -.02
xoOb Cn RdÉl 9.90 .02
oRER revint 9.97 .01
xzRevmenéle 8.96 -.01
oRevmnéleII 9.14 -.01
GGOF Value - Cls
Cdn Val Bl 16.75 -.02
RER val am 7.75 .04
Val Amér 11.18 .06
GGOF Value - Mut
oCdn Val Bl 16.89 -.02
oRER val am 7.62 .04
oVal Amér 10.63 .05
ouVal Am U$ 6.83 .03
oVal Mond 7.31 .09
oVal Jap 7.09 .16
oVal Can 9.33 -.04
oMar émerg 7.05 -.08
GGOF Blend - Cl
Act Can 9.81 -.10
Entreprise 20.51 -.10
GGOF Blend - Mut
oAct Intl 8.28 .05
oAct Mond 8.20 .02
oAct Can 9.52 -.09
oCan grdcap 10.46 -.06
oEntreprise 19.65 -.10
GGOF Gro - Cls
Croiss Md 5.64 .03
Monptecap 8.31 —
Mond Tech 5.86 .03
RERcroimon 4.34 .03
RER équint 4.78 .01
GGOF Growth -Mut
oAmer Go 14.28 .12
ouAm Gro U$ 9.18 .08
oCdn Growth 14.29 -.07
oCroisseuro 7.78 .02
oCro Mond 5.41 .03
oMon bio 4.31 .03
oMond Tech 5.69 .03
oRERcroimon 4.25 .02
oRER Éq Int 4.85 .02
oRSP Am Gro 5.99 .05
oTch Md RER 2.71 .01
oMonptecap 7.99 —
oÉquil Can 10.35 —
-GlobeInvest
ynuGFM U$ 6.40 —
-Goodwood Funds
yoGoodwood A 17.48 —
yoGoodwood B 8.26 —
-Highstreet
y uYears U.S. 21.47 —
-Hillsdale Hedged
ynAggCdnArbl 103.22 —
ynAggCdnArb 14.35 —
ynCdn MN Eq 11.54 —
ynCdn MN EqI 99.78 —
ynuEu Crv Dyn 7.30 —
ynuUSMkNeutra
11.82 —
HSBC Class A C$
nAct Amér 17.41 .15
nActGLRER 5.85 .05
nAct Am RER 5.94 .05
nActions 21.09 -.11
nAct Glob 9.16 .08
nAsie Pacif 6.52 -.07
nCr Pet Cap 13.57 -.06
nEquilibré 16.94 -.02
nEuro 17.99 .15
xnHypo 11.46 .00
nIntlTitTec 3.31 .02
nMar Émerg 4.80 -.04
xnOblig Can 12.48 -.03
xnObl Md RER 11.52 .01
nRevenu Div 19.15 -.09
HSBC Class A U$
nuActAmRERU$ 3.82 .03
nuAct Amér 11.19 .09
nuActGLRERU$ 3.76 .03
nuActions 13.55 -.08
nuAct Glob 5.89 .05
nuAsie Pacif 4.19 -.05
nuCr Pet Cap 8.72 -.04
nuEquilibré 10.88 -.02
nuEuro 11.56 .09
xnuHypo 7.36 -.01
nuIntlTitTec 2.13 .01
nuMar Émerg 3.09 -.03
xnuOblig Can 8.02 -.03
xnuObl Md RER 7.40 .00
nuRevenu Div 12.31 -.07
HSBC Class B C$
nAct Amér 7.58 .07
nAct Am RER 8.01 .07
nActions 8.45 -.04
nAct Gl RER 8.28 .10
nAct Glob 8.47 .10
nAsie Pacif 9.29 -.10
nCr Pet Cap 9.43 -.04
nEquilibré 9.17 -.01
nEuro 8.96 .08
xnHypo 10.05 .00
nIntlTitTec 6.91 .04
nMar Émerg 8.89 -.10
xnOblig Can 10.19 -.03
nObl Md RER 10.20 —
nRevenu Div 9.44 -.05
HSBC Class B U$
nuActAmR U$B 5.15 .04
nuAct Amér 4.87 .04
nuActGLRU$ B 5.32 .06
nuActions 5.43 -.03
nuAct Glob 5.44 .06
nuAsie Pacif 5.97 -.07
nuCr Pet Cap 6.06 -.03
nuEquilibré 5.89 -.01
nuEuro 5.76 .04
xnuHypo 6.46 -.00
nuIntlTitTec 4.44 .02
nuMar Émerg 5.71 -.07
xnuOblig Can 6.55 -.02
nuObl Md RER 6.55 -.01
nuRevenu Div 6.07 -.03
HSBC Class F C$
nEquilibré 9.23 -.01
HSBC Gestion com
nAct Amér 14.69 .13
nGc act can 20.19 -.12
nGcactint 9.99 .11
nGcCrPetCap 13.25 -.05
nGccrlgtrme 6.18 -.03
nGcobligcan 11.20 -.03
nGcoblint 11.08 .01
nGcrevdivcn 13.43 -.06
Fonds Hartford
gAct Cn DSC 7.78 -.01
Act Cdn SC 7.91 -.01
Act EU SC 6.39 .06
gAct EU DSC 6.30 .06
gCh Glo DSC 6.54 .06
Chef Gl SC 6.67 .06
gCons DSC 8.87 -.01
Conseil SC 8.95 -.01
xgOblig DSC 5.09 -.01
x Oblig SC 5.17 -.01
gPlVa EUDSC 8.45 .05
PlValEU SC 8.48 .05
ING Fonds
oAct Ausas 9.45 -.01
oAct E-U 6.78 .04
oAct E-U R 6.69 .04
oAct Japon 6.59 .19
oActMarEmr 9.01 -.06
oAct Mond 7.71 .05
oAct cdn 7.50 -.02
oAct euro 6.55 .05
oCommun mon 1.56 .00
oOblig cdn 10.34 -.03
oPetSocCdn 10.92 -.00
oRER Act Md 7.64 .05
oRes cdn 10.67 .01
oSerFinCdn 8.84 -.06

VANPA Chg
oTech Mond 3.12 -.05
-Integra Funds
nAcadian It 3.63 .02
nAnlCoreUS 4.61 .02
nCons Alloc 11.55 -.02
nDiversifié 23.05 -.05
nNWQ EU GC 5.24 .03
nRép croiss 10.55 -.00
nRépart Str 10.74 -.01
-Integra Funds
nActions 10.67 -.05
nActCanVlCr 8.93 -.05
nAct Intl 9.89 .10
xnOblig 16.11 -.03
nUS Pet Cp 6.45 -.01
nUS Val Cr 6.94 .01
nÉquilibré 11.84 -.03
Investors
BAct Cdn 11.08 -.06
BAsiatique 8.23 .04
xyBBiensImmob 4.65 —
BCan ResNat 10.75 .01
BCdn LC Val 12.96 -.04
BCdnSmlCpGr 9.24 -.05
xBCdnRevÉlev 7.46 -.03
BCro Lat Am 6.08 -.06
BCrois Mond 5.40 .04
xBCro Plus 8.72 .01
BCrois Retr 7.32 -.01
BCrgrcp É.U 12.33 .01
BCr MC Euro 10.79 -.03
BCroissance 11.16 .03
BDevouv E-U 16.37 -.00
BDividendes 16.59 -.09
BEnt Québec 11.86 -.09
BEnt Cdn 7.81 .03
BEuropéen 9.47 .06
BFus & Acq 11.01 .00
BGbl SciTec 8.19 -.00
BGl Serv Fn 8.16 .04
BGl Com Él 2.61 .02
BGlobal 9.66 .07
xgGlo Oblig 5.58 .01
xgHypo 4.99 —
BJaponais 8.47 .21
BMutuel 12.72 -.05
BNord-Amér 17.09 -.01
xgOblig Entp 10.04 -.02
xgOblig Gouv 4.95 -.01
BPacifique 5.35 -.01
BPetCap Cdn 15.06 -.10
BRet Cr Él 8.01 .02
xBRetraitePl 6.58 -.01
xgRevenu 5.54 -.01
BRev Plus 6.60 -.02
BRépart 5.04 .02
BSumma 8.92 -.03
BVlgrcapÉ.U 56.67 .23
BÉquil Cdn 10.54 -.03
IG Corp Class
gAGF Act It 10.00 —
gAGF CrAsia 10.00 —
gAGF CrCnDv 10.00 —
gAGF Cr É-U 10.00 —
gAGF Cr Can 10.00 —
gAct Can 10.06 -.02
gBG Act Can 10.07 -.06
gCan Cro PC 10.08 -.08
gCan Pt Cap 9.97 -.12
gCan VlGrCp 10.06 -.02
gCan VlGrCp 10.09 .02
gCr MC Euro 10.05 -.03
gCro GC É-U 10.10 .05
gCr Lat-Am 10.00 —
gCr Panasia 10.00 .06
gCro Nrd-Am 10.15 .04
gDéc É-U 9.93 -.08
gEntre Can 10.11 .01
gEnt Québéc 10.02 -.06
gFid Act Am 10.19 .06
gFid ActCan 10.09 -.01
gFid ActInt 10.20 .08
gFus & Acq 10.39 .08
gGS Act Am 10.20 .05
gGest Rend 10.00 —
gGl Com él 10.58 -.01
gGlo Sc&Tec 10.68 .02
gGl Srv Fin 10.34 .02
gGlSnsSanté 9.88 .03
gGlobale 10.15 .04
gIntl Pac 9.80 -.04
gJanus AcAm 10.20 .11
gJaponaise 10.08 .17
gMacGsSlCda 9.98 .02
gMacIvy AcÉ 10.00 —
gMacIvyEuro 10.00 —
gMcUnv MrEm 10.00 —
gMond Infra 10.00 —
gMd Pr Cons 10.00 —
gMd Res Nat 10.07 -.05
gPet CapInt 10.03 .00
gPet Cp É-U 10.29 .00
gSc Act Can 10.08 -.03
gSumma 10.12 -.00
gTem ActInt 10.09 -.00
gVal Gr É-U 10.17 .04
GI/1World
BDynamique 6.82 .03
BEnr Dyn 7.20 -.00
BEnrModDyn 8.50 .00
BMod Dyn 8.12 .02
BModéré 8.26 .01
xBPrudent 9.51 -.01
xBPrud Mod 8.73 -.01
GI/AGF
BCdn Equil 14.11 -.02
BCdn Gro II 10.29 -.00
BCro Asie 6.67 -.05
BCr Can Div 9.27 -.01
BCrois Amér 5.51 .05
BCrois Can 10.59 -.00
BIntl Equ 8.23 .06
gOblig Intl 10.67 .01
BRER Cr Am 5.53 .05
BUS Gro II 10.46 .09
GI/Beutel
BAction Can 11.57 -.06
zCan Pet Cp 15.45 -.01
BÉquil Can 11.36 -.04
GI/Fidelity
BFidActCdn 8.05 -.01
BFidActamér 6.80 .04
BFidActint 7.00 .06
BFidrépcan 9.33 -.01
GI/Goldmansachs
BUS Equity 11.59 .08
IG/JANUS
oAc Amér 4.16 .05
oAct Intl 5.08 .03
GI/Mackenzie
BDividendes 11.93 -.04
BCrois Euro 7.37 .01
xBRevenu 10.28 -.03
BSelMgrsCda 8.25 .01
BMar Émerg 6.44 .01
GI/100% RER
BRER Cr Eur 8.35 .05
BRER Cr Jap 4.67 .12
BRER GSc&Tc 3.37 -.00
BRER Global 7.79 .05
BRERValGCEU 8.96 .04
GI/Sceptre
BAction Cdn 11.26 -.05
BCdn Equil 10.58 -.03
xgOblig Cdn 10.89 -.03
IG/Templeton
gAct Intl 7.90 .01
xgOblig Mond 9.64 .01
BRép Mond 9.49 .04
iPerform Funds
yoCdn Opport 122.93 —
yoGabelli 82.00 —
yoSel Lead 80.53 —
iPerform FundsU$
youGabelli U$ 52.70 —
youSel LeadU$ 51.76 —
iPerformance
y Hirsch Per 13.41 —
K-A Conseiller
oActMondRÉR 5.83 .04
oAl actions 6.19 -.02
oAlt croiss 4.99 -.01
oComm-e RÉR 3.67 .02
oSci&TecRÉR 3.04 -.02
Fonds Keystone
oSaxon P Sc 6.64 .01
Keystone
oEnrCrRevÉq 52.50 .03
oEnrCr Lg T 57.81 .17
oEnrCrMxAct 54.21 .14
oEnrCrMxLgT 49.97 .09
oNE CrMxLT 59.18 .12
oNE Cr LT 58.73 .16
oNE RvCrPr 56.58 .05
oEnRevCrPr 53.91 .04
oNE CrM.act 56.46 .07
oNE ÉqCrRv 56.02 .04
Fnds Pr Keystone
oPr eu éli 2.90 .02
oKSmdélite 2.65 .03
oEu éli RÉR 3.12 .03
oMd éli RÉR 2.80 .03
-Laketon Invest
nAct intern 116.46 1.27
nAct mond 122.86 1.49
nBond 174.51 -.61
nCdn Equity 66.01 -.20
nPrCrActAm 104.39 .92
nPrCrActCan 5.93 -.01
-Lasalle
yoActions 4.60 —
yoEquilibré 5.18 —
-Lawrence Asset
ynHiIPfdSh 1 25.00 —
ynHiIPfdShII 13.62 —
ynHiPays-Equ 15.74 —
ynHiPays-Pfd 25.00 —
-Leeward Capital
ynBull&Bear 1218.00 —
-Lion Funds
EV ResNat 9.46 —
Mack - MAXXUM T
oRetraite 12.36 -.05
Mac Unv M Ser
zAmer Gro 11.86 .08
zSelMgrsCda 9.88 .01
Mack Cund CI T
oÉquil can 13.63 -.01
oCdl md eq 13.36 .02
Mack Ivy CI T
oIv Cr Rev 13.57 -.01
oGlo Bal 13.68 .04
Mac Ivy M Ser
zEnterprise 9.80 -.02
zEuropean 18.68 .03
Mac Unv B Ser
zSel MgrCda 9.87 .01
Mac Unv C Ser
zSelMgrsCda 9.85 .01
Mack Univ T
U Can éq 12.61 -.00
Mack Multi Strat
oActCvAc/Vd 9.50 —
ouMultistrU$ 6.61 —
oMultistrat 10.31 —
Mackenzie C$ M
zBond 9.96 -.01
zShTermBond 11.98 -.00
Mack Capital C$
oAct md Cap 5.74 .04
oSci&TecCap 2.94 -.02
oCC Rd Géré 9.96 -.02
oCC am val 6.74 .07
oCCcangesrn 10.17 .00
oCdl CC val 9.82 .01
oComm-e Cap 3.63 .02
oIvyEntCap 10.85 -.03
oIv CC act 10.41 .03
oIvycapcan 9.99 -.00
oKS P CC eu 6.12 .05
oKS P CC eu 5.74 .06
oMAX CdnVal 8.85 -.04
oUnvTecÉmer 1.43 -.01
oU CC Ave 6.59 -.02
oU CC Int 6.75 .07
oU CC am fc 4.09 .01
oU CC CanCr 9.04 .03
oU CC euro 8.52 .01
oU CC g sél 6.26 .04
oU CC g sél 5.41 .06
oU CC gest 7.75 .01
oU CC md et 5.21 .02
oUnCC TdCr 7.71 .08
oUng.selÉ-O 8.47 -.08

VANPA Chg
oUnccmdimm 10.74 .03
oUnCCmdress 13.12 .05
oUnmdforcro 5.76 -.04
oUnCCSciSan 7.25 .02
oUnccmdSc&T 2.53 .00
oUnCCmdmepr 22.94 .14
nUngsélint 7.23 .05
oUn gsélJap 6.80 .17
oUnCCSerFin 8.07 .05
oUnv DivEqu 5.95 .07
Mack Cap Ser B
oU CC g sél 7.98 .09
zUngsélÉ-O 9.40 -.09
oUn gsélJap 8.18 .20
zUnvSanCap 9.88 .03
Mack Cap M SrC$
zPacific 9.41 -.09
zUnv Gr Tr 9.80 .10
zWld Em Gr 9.16 -.07
Mackenzie Cap U$
ouAmé g rend 10.17 .00
ouUng.selE-O 5.44 -.06
ouUnmdforcro 3.70 -.03
ouUnccmdSc&T 1.63 .00
ouUnv DivEqu 3.82 .04
Mack Cund C$
oC Valeur 6.63 .00
oC ÉquilCan 6.22 -.01
zCdlCanSécA 23.53 -.02
zCdlCanSécB 28.09 -.02
zC Séc Can 6.84 -.01
oMond équil 5.49 .01
oCdl Ren C 6.02 -.03
oCdlValRÉRA 5.45 .00
zCdl Val A 16.54 .01
zCdl Val B 18.18 .01
Mack Cund U$
ouCdRen C U$ 3.87 -.02
ouEquil mond 3.53 .00
ouVal C U$ 4.26 -.00
Mackenzie Funds
oAvant Rnde 4.46 .00
oCrois 13.55 -.03
oHypo 2.02 .00
oOblig 12.13 -.02
oRev 1$ 5.24 -.01
oRev 0.4$ 8.30 -.02
oShTermBond 10.31 -.00
oÉquilibré 7.45 .01
Mack Funds T
oÉquilibré 13.41 .01
Mack Ivy C$
oEuropean 6.97 .01
oIv Act Étr 24.35 .07
oIvy Cdn 23.75 -.01
oIv Cr rev 19.25 -.01
oIv Ent 3.73 -.01
oGlo Bal 5.30 .01
oRSP Gl Bal 10.18 .03
oIvactétRÉR 11.24 .03
Mack Ivy U$
ouIv Act étr 15.65 .03
ouGlo Bal U$ 3.41 .01
Mack Univ C$
oAmer Gro 7.07 .05
oAméfortcrR 3.18 .00
oGesSel RER 6.40 .04
oMon CroRÉR 3.18 .03
oMd éth RER 4.68 .02
oRev MndRER 5.27 .00
oMonÉq REÉR 3.83 .02
oSanté RER 8.64 .02
oSerFin RER 8.77 .06
oU AmForCro 6.79 .01
oU CanCrois 14.03 .05
oCan Equil 5.89 -.00
oU Euro occ 10.17 .04
oU Eur RÉR 2.83 .01
oSel É-O 8.81 -.09
oU G In RÉR 7.63 .06
oU G.sélÉ-U 5.44 .06
oU Gest Can 8.66 .01
oGest Sel 5.48 .03
oU Int Act 9.28 .09
oInt actRER 3.09 .03
oMdScTecRER 1.13 .00
oU Mét préc 9.17 .06
oU Ress Can 13.53 .01
oU Serv Fin 8.97 .06
oMnd StraOb 6.10 .01
oU amévlsûr 6.19 .07
oU amvalsûr 3.38 .04
oUg.séJpRÉR 8.66 .22
oUn Avenir 12.85 -.03
oUn TdCrRÉR 7.83 .08
oUnvtecÉmeR 2.02 -.01
Mack Univ U$
zuMond rev 3.39 -.00
zuMond équil 2.46 .01
ouU Am Fo Cr 4.36 .00
ouU CanCr U$ 9.01 .03
ouU Can éq 3.78 -.00
ouU Euro occ 6.54 .02
ouU Gest sél 3.52 .02
ouU Int Act 5.96 .05
ouMét Préc 5.89 .04
ouU Res can 8.70 .00
ouU Ser Fin 5.76 .03
ouU Strat ob 3.92 .00
oU amvlsûrU 2.17 .02
ouUn Av U$ 8.26 -.03
MackenziStarC$
oCan cr int 62.76 .10
oCanCrMaxLT 62.87 .13
oCanCrM.act 73.07 .30
oCanRevCrPr 64.94 .02
oCanÉqCrRev 72.61 .13
oEnrCrMaxLT 72.96 .24
oEnrCroisLT 69.25 .16
oECrM.act 56.29 .30
oEnrRevCrPr 77.50 .17
oEnrÉquCrRe 76.70 .23
oIntCrMaxLT 67.12 .30
oIntCrMaxAc 59.37 .29
oInt ÉqCrRe 79.65 .31
oNE cr lt 70.13 .22
oNE CrM.Act 72.17 .23
oNE RevCrPr 88.07 .15
oNEÉqCrRev 75.13 .12
MackenziStarU$
ouInt cr max 60.60 .23
ouInt cr m-a 51.80 .22
ouInt éq cr 70.84 .22
Maestral Fonds
oAct amér 6.85 .04
oActmondRER 6.01 .05
oAct mond 6.06 .05
oAct can 5.71 -.04
oAct crois 7.40 -.03
oCr Québec 23.97 -.06
oOblig can 10.31 -.02
oRép actif 8.41 .00
oSanté&bio 5.81 .03
oTech&télé 2.17 -.01
Manulife MIXFds
oAIM DisCan 10.09 -.02
oAct Mond 10.33 .11
oAm Moy Cap 10.18 .02
oAp Act Can 10.00 -.03
oAppAmMoyCp 10.18 —
oApp CnGrCp 10.04 -.04
oAppr Mond 10.43 .06
oCat cr int 10.49 .16
oCrAmerMyCp 10.21 -.05
oCr Gr Cap 10.03 -.05
oEssCanGrCp 10.00 -.05
oFI Cro Am 10.28 .07
oFI DA Cda 10.11 -.02
oFI Pt Intl 10.36 .15
oCat japon 10.00 —
oCatAppInt 10.27 -.03
oCatMonTri 10.28 .02
oCtOccCrE&P 10.07 -.02
oCtCnSéTri 10.08 -.02
oCtAcAmToS 10.23 .05
oCtAcCnToS 10.10 -.05
oCtAcMnToS 10.26 .03
oRenCrtTrm 10.00 —
oCAppAmGrCp 10.34 .08
oCCrAmGrCp 10.28 .09
oCEssAmGrCp 10.43 .10
oMond Sect 10.42 .05
Manuvie-Cabot A
nAct can 17.27 -.09
nMnd MltSty 10.22 .10
nVal Sûres 15.51 -.01
Mavrix Fonds
oCroissance 2.14 -.06
xoDiv & Rev 9.16 -.02
oDivers 5.71 -.03
oEnterprise 1.45 -.01
oExplor 13.92 -.04
oMondial 10.01 —
oSierra Act 3.12 -.03
oStr ActCan 3.16 -.01
xoStr Oblig 5.13 —
oAmér Croi 4.93 .03
Mawer
nAct amér 18.26 .09
nAct can 18.51 -.13
xnCdn Income 11.14 .01
xnDiver can 14.43 —
xnEqCnRetEp 13.65 -.01
xnHiYld Bond 8.68 .02
nNouvCanada 18.87 -.13
xnOblig can 11.18 -.01
nWorld 22.54 .15
MAXXUM
oCrois Div 15.37 -.05
oJanusAARER 3.97 .05
oJanusAIRER 4.67 .03
oJanus AcAm 7.82 .09
oJanus AcIt 7.01 .04
oMAX Vl Can 6.82 -.03
oMAX ActCdn 13.46 -.03
oMAX Div 12.29 -.04
oMAX Revenu 6.13 -.01
oMAX ÉquCdn 9.27 -.02
oRetraite 8.94 -.04
McElvaine
ynMcElvaine 16.56 —
McLean Budden
nAct Mond 7.78 .07
nAct valeur 11.30 -.00
nDecrod'act 21.74 -.05
nRevenuFixe 12.41 -.03
nact amér 34.21 .17
nintl 8.53 .11
nÉquilibré 15.83 -.01
MB Pooled
nAct Md Cro 9.92 .05
nAct Md Val 9.43 .09
nAct mond 12.40 .10
nAct amér 110.63 .54
nBal Growth 10.96 -.02
nBal Value 9.26 .01
nBalanced 9.79 -.00
nCdn Eq Gr 53.43 -.31
nCdn Eq Val 9.57 -.03
nCdn Equity 8.45 -.05
nCdnEquPlus 9.25 -.01
nEquCrCRet 11.08 -.01
nFix Inc Pl 10.70 -.02
nIntl Eq 7.53 .09
nLT Fix Inc 9.94 -.06
nPriv équil 9.62 .01
nSel ActCan 7.52 -.04
nSel ActMon 6.60 .05
nSel Equil 8.37 -.01
nSelTRevFix 10.26 -.03
nTitRevFixe 55.89 -.14
MD (Gestion)
nActions MD 14.38 -.06
nColUSfisc 7.15 .06
nColcafisc 8.89 -.04
nCr PtCp US 3.36 -.01
nCrGrCapUS 4.63 .04
nCrRGrcapU 5.90 .05
nDiv MD 15.04 -.02
nEquil MD 15.98 —
nIntl Cro 5.95 .05
nIntlCroisR 5.85 .05
nREER PlAve 8.28 .04
nOblig MD 7.03 -.01
nOb Mond MD 11.55 —
nObl/Hyp MD 10.39 —
nPl Aven MD 8.67 .04
nREER ActMd 6.39 .06
nSélect MD 12.25 -.03
nVREERGCUS 7.41 .05
nVI GC USMD 7.54 .05
-Med Disc LSVCC
gDMCI 9.14 .01
gFDMC II 9.86 —

VANPA Chg
Meritas SRI
oAct Amér 8.10 .06
oInJantziSc 8.18 -.06
oIntl Equ 7.22 .04
oOblig Can 10.34 -.02
-Middlefield
nAlt En Cl 5.04 -.04
nCdn Bal Cl 9.58 -.00
xoEnh Yield 10.34 .00
nGl Tech Cl 7.46 .00
oGrowth 3.52 -.00
xnIncomePlus 11.13 .00
nIndActPlus 6.59 -.02
oResource C 8.83 -.00
nUS Equ Cl 7.75 .04
Montrusco Bolt
nCrois Plus 8.22 .05
nRER Cr Int 4.82 .05
nRev Mond 10.88 .01
nVal Plus 8.01 .00
nÉquil Plus 8.92 .03
Montrusco BT-B
nuAct Amér 11.92 .09
nAct Can 15.03 -.04
nAct EAEO 8.48 .09
nAct Mond 11.75 .09
nCan PetCap 16.65 -.10
nMmt TSE100 17.00 -.14
xnRev Fixe 11.37 -.03
nÉquilibré 10.68 .00
Montrusco C$
nEurope C 7.88 .06
nCdn Co Equ 5.89 -.01
nEnterprise 24.58 -.10
xnFidRevenu 10.19 -.03
xnOb Ind + 10.49 -.02
nÉquil + 10.40 .00
Montrusco U$
nuAct Am Imp 7.54 .06
nuIntl Equ 6.57 .08
nuUS Index 2.13 .02
-MTC Growth
ynMTC Croiss 8.67 —
NordOuest
oCroissance 8.55 -.04
oInnov 4.08 .02
oIntl 11.95 .10
oRER Intl 3.50 .03
oSpéc Act 14.84 .05
xoSpObHtRend 8.49 .01
xoÉquilibré 11.82 -.01
-North Growth
nNGM US Equ 18.66 -.08
-ONE Financial
y AbsRtnNote 9.41 —
Optima Strategy
oCrois Intl 5.24 .03
oCrois amér 5.10 .04
oCrois cdn 7.66 -.04
oDivers Cdn 10.14 -.01
oDiv amér 6.21 .02
oRev court 8.44 -.00
oRevfix int 8.67 .01
oRevfix cdn 10.52 -.03
oRER div am 8.03 .05
oRER divint 6.82 .08
oRER fixint 11.61 .02
oPet Cap 9.02 -.02
oValeur Cdn 21.80 -.01
oVal amér 15.31 .14
oValeur int 8.29 .09
odivers int 5.84 .06
oimmobilier 9.55 .05
-Optimum
ynActions 11.21 .14
ynCr & Rev 8.80 .09
ynEpargne 13.31 .00
ynEquilibré 20.57 .17
ynIntl 6.58 .14
ynOblig 13.16 -.01
-Orbit Group
Orbit A.N. 6.53 .02
Orbit Can 5.39 -.03
Mondiale 10.48 .07
Perigee Funds
nAccufund 8.82 -.01
nActNord-Am 6.84 -.01
nActionsInt 6.01 .07
nBatt US 6.83 .05
nCdnAggGrEq 6.53 -.02
nCdnSl35Equ 7.20 -.04
nDiversifié 7.62 -.00
xnIndOblPlus 9.35 -.02
xnLM val US 7.04 .00
xnObligActif 9.51 -.03
xnOblig mond 9.49 .02
xnOblig sym 7.85 -.01
nSectActCan 7.21 -.03
nT-Plus 12.01 -.00
PHN Group
nAct Can VC 10.61 -.08
nAct Mnd VC 10.89 .09
nAct mond A 9.43 .07
nActOutmerA 9.76 .11
nAct can A 44.31 -.36
nAct Amér A 38.03 .24
nCr Amér A 10.80 .02
nCr can A 20.99 -.06
nFidRtAcMnA 7.80 .06
nFidRtAcPlA 58.49 -.21
nFidRetÉq A 12.47 -.02
nFidRtO-M A 9.89 .11
nHypObCtTmA 10.11 -.00
nMonAcRER A 6.10 .06
nOblRenGl A 10.47 -.03
nObRnd él A 9.90 .05
nOblig VC 9.90 -.03
nPH& RevDvA 49.77 -.26
nPH&N obl A 9.51 -.03
nPH&N équ A 13.66 -.03
nUSDivInc A 9.01 .05
nUS PPF A 312.42 1.94
zVintage A 21.95 -.14
nÉquil VC 10.44 -.02
PHN Group Ser O
nAct Can VC 10.66 -.08
nAct Mnd VC 10.95 .09
nAct mond O 9.44 .08
nActOutmerO 9.77 .11
nAct can O 44.36 -.36
nAct Amér O 38.07 .24
nCr Amér O 10.81 .02
nCr can O 21.01 -.06
nFidRtAcMnO 7.81 .06
nFidRtAcPlO 58.52 -.21
nFidRetÉq O 12.48 -.02
nFidRtO-M O 9.89 .11
nHypObCtTmO 10.12 -.00
nMonAcRER O 6.10 .06
nOblRenGl O 10.48 -.02
nObRnd él O 9.90 .05
nOblig VC 9.92 -.03
nPH& RevDvO 49.82 -.26
nPH&N obl O 9.52 -.03
nPH&N équ O 13.67 -.03
nUSDivInc O 9.02 .05
zVintage O 21.99 -.14
nÉquil VC 10.47 -.01
-Primerica Conc
xoConser can 9.79 -.01
oCr act can 9.85 .02
oCr act int 8.81 .06
oCr ac in R 6.05 .08
oCr can 10.32 —
oCr int 10.30 .07
oFortecrcan 9.81 .01
oFortecrint 9.37 .06
xoRevenu can 9.51 -.01
oÉquil can 10.54 —
-Professionnel Qc
nAct Asie 9.76 .23
xnAct Can 16.24 .18
nAct Euro 8.53 .31
nAct Intl 10.41 .25
xnCrt Terme 9.48 .00
xnEquilibré 11.70 .05
xnEquil-Cro 8.64 .09
nInd amér 6.64 .10
xnMond Diver 7.95 .10
xnOblig 11.66 -.04
The Putnam Funds
oCdn Bal 8.91 -.02
xoCdn Bond 10.21 -.03
oCdn Equity 8.32 -.05
oGlo Equity 7.96 .01
oIntl Equ 8.05 .04
oU.S. Value 7.79 .05
oU.S. Voy 7.61 .04
Quadrus Invest
oAct Am (J) 7.81 .09
oAct Am (L) 6.68 .05
oActCan(MX) 13.50 -.03
oActDiv(L) 9.19 -.05
oActInt (J) 7.00 .04
oAm ScMC(G) 7.70 .00
oCan A (T) 10.65 -.02
oCrStrÉq(L) 9.75 -.03
oCr Can (G) 7.34 -.03
oDiv (MX) 12.32 -.04
oFolio Acc 8.19 -.01
oFol ActCan 7.94 -.03
oFol ActMnd 6.85 .01
oFolio Mod 9.18 -.01
oFolio Prud 9.72 -.02
oFol RevFix 10.36 -.02
oFolio Éne 8.07 -.01
oFolio Équ 9.33 -.01
oInd Em (G) 9.19 -.05
oInt A (T) 8.20 .02
oM I Euro 6.97 .01
oM U Am Gro 6.90 .05
oM U CdnRes 10.20 .01
oM U PrMet 10.47 .05
oM U SM Cda 9.91 .01
oM U SM FE 9.40 -.09
oObl Soc(G) 10.30 -.03
oOblig (L) 10.22 -.02
oOblAct (G) 8.65 -.03
oRev Pl (L) 11.20 -.04
oRev (MX) 6.13 -.01
oScCrAm (L) 5.42 —
oScCrCan(L) 5.30 -.04
oScCanMC(G) 8.29 -.00
oUnmdforcro 9.14 -.07
oÉqCan (MX) 9.29 -.02
oÉthique(G) 8.02 -.03
R Distinction
yoAudDistPt 10.00 —
yoDynDistPt 10.00 —
yoModDistPt 10.00 —
yoPruDistPt 10.00 —
yoÉquDistPt 10.00 —
Fonds R
nActCnPtCap 17.41 -.03
nActMondial 11.51 .11
nAct.Cdn. 9.28 -.02
oAmér RER 5.56 .05
oAméricain 5.78 .05
oAsie 5.51 .08
oAsie RER 5.79 .09
nDividendes 16.00 -.00
oEntrDomCan 7.98 -.06
oEntrDomRER 6.54 .06
oEntr Dom 6.41 .06
oEurope 5.79 .06
oEurope RER 5.99 .07
yoLev Cp Hld 89.37 —
xnMonIncBal 8.89 -.00
xnNA Ht Rend 8.27 .02
xnObligation 11.79 -.01
oTech-Média 2.48 -.02
oTec-MédRER 2.63 -.02
oVie&Sante 9.10 .06
oVie&SntRER 8.35 .06
nÉquilibré 29.11 -.04
RBC Adv Corp
oAct US 8.43 .05
oEmerg Mkts 9.46 -.03
oGl SmCp Eq 8.11 -.00
oGlo Bal 9.72 .05
oMnd Titans 9.77 .10
oScMndInfra 9.02 .09
oScMdMedCom 6.10 .07
oScMndRess 10.04 .09
oScMndScSnt 8.00 .02
oScMndSvFin 8.84 .06
oScMndTech 6.09 .02
oScMdTndCns 9.93 .08
oSht-Trm In 10.09 .00
RBC-Advisor Ser
oBC Cdn Eq 9.94 -.10
nCdn Bond 10.66 -.03
oGlo Hi Yld 9.96 .01
RBC-Royal Index

VANPA Chg
nCan d'ind 11.60 -.06
nIdx RER 7.21 .05
nInd Ob Cdn 10.61 -.03
nAméricain 9.06 .08
nRERIntlInd 7.02 .04
RBC-Royal Mutual
nAct Asia 6.67 .06
nAct Euro 14.97 .10
nAct Itl 12.05 .11
nAct US C$ 21.42 .14
nuAct US U$ 13.76 .08
nAct Can 13.71 -.05
xnCan Rev CT 11.01 -.00
nCrois Can 14.51 -.04
nDividendes 25.36 -.25
nEner 22.72 -.02
nEquilibré 9.22 -.01
nIntl Oblig 9.74 -.01
nMnd Titans 9.21 .09
nMét Préc 11.12 .18
nO'S Act Cn 12.23 -.08
nO'S Cr US 11.51 -.05
nO'S Val US 10.15 .08
nOblig 5.59 -.01
nPt Cr Sél 16.62 .02
nPt Pru Sél 14.91 -.01
nPt Éq Sél 16.90 .01
ynPtCD ChSel 6.53 —
ynPtPruChSel 9.40 —
ynPtCroChSel 7.68 —
ynPtÉquChSel 8.70 —
xnRev gest 8.61 -.01
xnRev Mens 10.28 -.04
nSc Bi&Tech 6.18 .00
nScMdMedCom 2.99 .04
nScMndRess 9.75 .07
nScMndScSnt 8.81 .02
nScMndSvFin 7.94 .06
nScMdTndCns 9.16 .07
nScMndInd 7.67 .07
nSctMondTch 1.83 .00
nSoc Am MC 14.42 -.00
nuSocAmMC U$ 9.27 -.01
nValeur Can 10.26 -.03
nmondial éd 7.53 .08
nÉquil Cr 9.18 -.00
nÉquil Mond 11.04 .06
-REA Inc
gIDEM 13.14 -.05
-Real Assets
nRA Bond 10.61 -.03
nRA Cdn Eq 7.90 -.05
nRA Soc Ld 7.30 -.01
nRA US Eq 7.55 .04
-Relance cd LSVCC
gRel Cdn 9.09 -.04
-Remec
ynÉquilibré 10.61 -.04
Renaissance
ouCro f a U$ 17.35 .10
oCroiss f a 26.99 .14
oCroiss int 12.22 .06
oCroiss can 18.80 -.04
oCroiss m 6.60 .03
oEuro 14.93 .13
oFid rev c 8.35 -.03
oM fin dév 11.45 -.07
oHaut ren c 8.96 .07
oOblig can 10.67 -.02
oPet cap c 12.67 -.12
oRER Cr Int 4.24 .02
oRER cr m 5.57 .03
oInd RER a 7.83 .04
oRER ind i 7.82 .08
oRER sec m 5.60 -.00
oRER tact 7.66 .03
oRER tech m 1.77 -.02
oRER ValMon 5.27 .00
oRép tact 7.69 .03
oSec mond 6.57 -.00
oTech mond 1.68 -.01
oVal éq c 11.77 -.02
oVal amér 8.53 .05
ouValamér U$ 5.48 .04
oVal base c 21.18 -.05
oVal m 14.07 .01
oÉq can 17.62 -.01
Sagit Group
oC AmGr C$ 5.88 -.01
ouC AmGr U$ 3.78 -.01
oC Amer C$ 3.66 .01
ouC Amer U$ 2.35 —
oC Balanced 1.58 .02
oC China C$ 1.85 .01
ouC China U$ 1.19 .01
oC Glo C$ 2.22 .03
ouC Glo U$ 1.43 .02
oC Growth .96 .01
oC Pac C$ .98 —
ouC Pac U$ .63 —
oC Pre Met .59 -.02
oC Resource .30 —
oC Spe Equ 1.55 -.04
oC Tech 2.74 .02
ouC Tech U$ 1.76 .01
oTC Bond 8.48 -.01
oTC Div 3.38 —
oTC Pens 12.00 —
oTC Value 5.32 .05
Saxon
nCros Mond 12.16 .03
nD'actions 19.95 .06
nPetite Cap 14.35 -.02
nRev élevé 10.48 -.03
nÉquilibré 15.48 .02
Sceptre Funds
nAct. amér. 6.13 -.00
nAct. can. 9.13 -.05
nActions 34.20 -.19
xnIncome Tr 10.85 -.01
nObligation 12.18 -.03
nmondialact 15.39 .03
nÉquilibre 14.65 -.05
Place. Sceptre
nAct étrang 671.51 .94
nActions 333.92 -1.44
nAct can 109.66 -.68
nEFT 204.82 -.30
nObligation 420.58 -.91
nÉquilibrée 648.26 -1.82
-SciVest Funds
y AggMktNeEq 99.79 —
y uAgg MN EU$ 64.02 —
y ConMktNeEq 99.73 —
y uCon MNEqU$
63.97 —
Mkt NeutEq 103.32 -.20
uMktNeutEqU 66.41 -.07
y Multi Str 99.69 —
y uMulti StU$ 63.95 —
y US EqIndPl 101.20 —
y uUS EldPlU$ 64.92 —
Fonds Scotia
nFaibleCap 13.56 .00
xnCANAMREVC$
17.09 -.01
nCAP GSA 7.40 .05
nCAP PSA 6.92 -.04
nCAP RERGSI 6.38 .06
nCAPRER PSA 7.08 -.04
nCan Pr Ord 15.16 -.04
nCan Equil 16.05 .00
nCanAm Ind 8.29 .06
xnuCnAmRvAMU$
10.98 -.01
nCapDecMond 6.76 .02
nCdnEquScInt 6.35 .06
nCpPetScMd 6.23 .01
nCapRER DcM 6.74 .02
nCapRER GSA 7.33 .05
nCapRER PtS 6.27 .01
nCrois Amer 9.90 .07
nCrois Eur 8.50 .07
nAmer Lat 9.93 -.05
nCr Pac 8.23 .09
ncroiss mon 29.54 .22
nCroiss Can 37.15 -.19
nDiv Can 21.56 -.04
xnHyp Revenu 10.84 .00
xnInd Ob Can 10.35 -.03
nInd amér 13.26 .11
nindic Int 6.14 .06
nIndic Can 10.68 -.06
nInd Nasdaq 3.87 .03
nJeunes Inv 7.92 .07
xnCan Global 10.16 .01
nRende Gl 12.66 .01
nResource 6.57 .00
xnRev Can 12.80 -.03
-SEI Inv - I Cl
nAcFblCapAm 4.99 -.02
nAcFrtCapAm 6.17 .04
nActMarÉm I 3.44 -.02
nAct Can 13.04 -.06
nAct EAEO 4.64 .04
nCore équ 5.15 -.01
nRv Fix Gs 11.19 -.04
-SEI Inv - O Cl
nAct Divers 3.96 .00
nAcFblCapAm 5.03 -.02
nAcFblCpCan 9.11 -.03
nAcFrtCapAm 6.22 .04
nActMarÉmer 3.48 -.02
nAct Can 13.13 -.06
nAct EAEO 4.66 .04
nCanRvFixGs 11.25 -.04
nCore équ 5.17 -.01
nEq Croiss 4.32 -.00
nEq Cr Pl 4.13 .01
nEq Revenu 4.66 -.00
nObl Md Rnd 5.28 .01
nSyn FC Am 7.94 .06
nSyn Intl 6.62 .04
-SEI Inv - P Cl
nAct Divers 3.94 .00
nAcFblCapAm 5.06 -.02
nAcFblCpCan 9.03 -.03
nAcFrtCapAm 6.22 .04
nActMarÉmer 3.47 -.02
nAct Mond 3.75 .01
nAct Can 13.15 -.06
nAct EAEO 4.69 .04
nCanRvFixGs 10.55 -.03
nCore équ 4.98 -.01
nEq Croiss 4.31 -.00
nEq Cr Pl 4.11 .01
nEq Revenu 4.63 -.00
nObl Md Rnd 5.31 .01
Sentry Sel Cap
y BlChIncTr 20.10 —
Cdn Ene Gr 13.36 -.04
CrMétPréc 11.34 .06
Energies 4.44 -.11
Foc Biotec 5.89 .07
y Foc Gr&Inc 19.33 —
Foc Tech 2.05 .00
Foc Wealth 8.07 -.05
y GlIndInTr 20.14 —
x PlaceImmob 10.77 .04
Res can 14.38 -.01
x Rev can 9.19 -.01
y Sel COINS 18.77 —
-Skylon (CE)
oCap Yld Tr 20.39 .15
zGloCpYldTr 24.30 .12
-Sprott Ast Mgmt
Act Can 15.62 .12
Aurifère 18.15 .08
yzHedge LP 29.53 —
yzHedgeLP II 9.17 —
Standard Life A
oAct eur A 6.24 .07
oAct USmy A 7.80 -.03
oAct can A 15.82 -.03
oActfbcapA 12.72 -.09
oAct int A 9.53 .14
oSci&TechA 3.71 .03
oAct US A 10.17 .09
oAct mdl A 7.03 .07
oDiv can A 26.56 -.24
oObl reél A 9.86 -.01
oOblig canA 10.45 -.03
oObl interA 12.13 .03
oRERtacmdlA 6.19 .05
oRERéqmdl A 8.23 .05
oRERS&P500A 6.50 .05
oRERtacUS A 6.50 .05
oRess nat A 10.65 -.02
oRev mens A 14.24 -.04
oÉquilibreA 13.35 -.01
Standard Life L
nAct Can L 15.90 -.03
nAct euro L 6.27 .07
nAct Cnfb L 12.78 -.09

VANPA Chg
nAct US L 10.21 .09
nAct mon L 7.07 .07
nDivcancr L 26.61 -.24
nObligCan L 10.43 -.03
nObligInt L 12.07 .03
nTact Mdl L 6.22 .05
nRev mens L 14.31 -.04
nUS moycapL 7.83 -.03
Stone Fonds
oCAMAF Corp 4.56 -.02
oFlagGthInd 5.71 -.04
oHealth Sci 8.05 .01
xoPrin Cr&Rv 4.41 -.01
oPrin Mond 3.64 .01
oPrin act 6.30 -.02
-StoneHedge
ynuA/VActNAU$ 6.25 —
ynA/V act NA 9.73 —
StrategicNova
yoVoirDynNov —
Synergy
oAmér Cr 4.18 .03
ouAmér Cr U$ 2.69 .02
oCourt Term 5.42 —
oCan Croiss 5.77 -.02
oCan Ext 2.87 —
oC Momentum 6.83 —
oCanPetite 5.30 —
xoCan Rev 4.56 -.01
oCanRépTac 5.61 -.01
oCan Style 5.73 —
oCanValeur 5.60 —
oE Momentum 3.77 .01
ouE Mom U$ 2.42 —
oMndCrtTrme 5.19 —
ouMndCroisU$ 2.29 —
oMnd Croiss 3.56 —
oMnd Extr 4.96 .03
ouMnd ExtrU$ 3.19 .02
oM Momentum 3.27 .02
ouMdMomentU$ 2.10 .01
oMnd Style 4.10 .02
ouMndStyleU$ 2.63 .01
oMnd Valeur 3.96 .02
ouMnd Val U$ 2.54 .01
oRER Cr Am 4.38 .03
oRER Ex Mnd 4.77 .02
oRER GsStMd 3.52 .02
oRER E Mom 3.56 .01
oRER Mo Mnd 3.01 .01
oRER Vl Mnd 4.01 .01
oRER Cr Mnd 3.53 —
Talvest
oAct Cdn Cr 5.14 -.05
oActCdnFaib 15.91 -.11
oAsiatique 12.22 .07
oCan Multi 3.84 -.03
oCdn RepAct 6.82 -.02
oChine Plus 8.79 -.38
xoDividendes 12.91 -.06
oEuropeen 11.39 .11
oEuro REER 3.15 .03
oFPX Cro A 7.61 .03
oFPX Cro C 7.97 .02
oFPX Rev A 9.56 -.02
oFPX Rev C 9.74 -.02
oFPX Équ A 8.78 .01
oFPX Équ C 8.98 .01
oGl Fai Cap 7.79 .01
oGl Sc&T C$ 21.01 -.16
ouGl Sc&T U$ 13.50 -.12
oGlo Multi 5.62 .01
oGlo Res 5.02 .01
oGl Sc San 13.65 .03
oGlo Act 3.69 .02
oIntl Act 3.31 .04
oLeadActCdn 10.76 -.03
oMill NvGen 19.59 -.22
xoMill RevÉl 10.12 —
xoObl Ht Rnd 8.58 .03
xoOblig 11.71 -.02
oRER Asiati 3.57 .02
oRERChinePl 3.34 -.14
oRER GlFbCp 2.35 —
oRERGl Oblg 5.59 .01
oRER Gl Res 4.99 .01
oRER GlScSn 5.22 .01
oRERGlSc&Tc .90 -.01
oRER Glo 4.11 .03
oRER GlRpAc 5.86 .02
oRER Gl Act 3.17 .02
oRER IntAct 3.30 .04
oRER Multi 7.04 .02
xoRevenu 11.64 —
oValLineRER 3.45 .03
oValLine C$ 24.93 .23
ouValLine U$ 16.02 .14
TD Invest Series
nActPCapCan 24.23 -.18
nActOptCan 17.06 .01
nAct amér 16.72 .10
nAct Can 22.75 -.02
nAct Intl 18.47 .20
nAmérActRER 7.74 .05
nAsieAct RE 5.96 .03
nComm&diver 10.84 .07
nCrois intl 9.09 .08
nCr lat am 5.95 -.06
nCrois asie 7.96 -.04
nCroiss div 26.26 -.18
nCro équil 16.93 .01
nCro euro 13.79 .09
nCro japon 5.79 .17
xnHypotheque 61.18 .30
nMar émerg 5.93 -.03
nMon rép ac 7.35 .05
nMoy soc am 23.59 -.03
nMét préc 19.84 .22
nObl RER In 10.91 .02
xnOblig Crt 9.55 -.02
nOblig can 12.19 -.05
nOb rnd rél 12.20 -.05
nPetitesSoA 11.10 -.08
nSci santéR 6.88 -.02
nSél glo RE 5.77 .02
nVlSûresC R 6.84 .04
nComm&Div R 6.20 .05
nMar émerg 7.29 -.05
nCroEuro R 5.66 .03
nSc & tec R 2.62 -.01
nRes éner 10.91 -.04
nRessources 11.30 .02
xnRev div 17.29 -.06
xnRev haut 8.17 -.04
nRev équil 11.14 —
xnRev men 10.65 -.06
nSci santé 13.53 -.03
nSci & tech 12.76 -.06
nSélect Glb 10.99 .05
nVal Sur Am 14.18 .08
nVlSûrescan 19.61 -.05
nÉquilibré 15.56 .01
TD INVEST U$
nuAct amér 10.75 .08
nuComm&Diver 6.97 .05
nuCr Lat Am 3.83 -.03
nuIntl crois 5.84 .05
nuCr Am M-C 15.16 .01
nuActPtCapAm 7.14 -.01
nuSci & Tech 8.20 -.03
nuSci Santé 8.70 -.01
nuVal Sur Am 9.12 .06
TD Index-Inv Ser
nIndRERAm-I 6.81 .05
nIndREInt-I 6.39 .04
nInRENsdq-I 2.78 .03
nInd am-I$C 12.00 .08
nuInd am-I$U 7.71 .05
xnIndOblig-I 10.28 -.03
nIndInter-I 8.60 .09
nIndEuro- I 7.19 .06
nInMDJInd-I 9.56 .11
nuMDJInd-I$U 6.14 .07
nInd can-I 9.97 .05
nInd jap- I 7.18 .19
xnIndÉquil-I 9.52 -.02
nOblÉtatC-I 11.66 -.04
TD Adv Series
oActOptiCdn 8.70 —
oActionsCdn 7.90 -.01
oBiotechMon 4.36 -.01
oComm&Div 5.92 .04
oCrAmMoyCap 7.55 -.01
oCrois Intl 5.31 .05
oCroiss div 9.58 -.06
oCroisÉquil 8.86 .01
oMarÉmerg 7.45 -.04
oOblig Cdn 10.50 -.04
oOb rnd rél 10.44 -.04
oRER SélGlo 6.26 .03
oRER VlSûAm 6.34 .03
oRERCo&Div 5.96 .04
oRERMarÉmer 7.61 -.05
oRERSciTech 2.86 -.01
oSciTech 2.92 -.02
oScideSanté 6.46 -.02
oSélectGlo 6.22 .03
oValSûreAm 6.34 .04
TD MAP Port Inv
ynRER Rev 9.12 .04
ynRER CrÉq 8.70 .08
ynCrÉq 8.62 .08
ynCrAud 7.86 .08
ynRev CrMod 9.22 .07
ynCrBourMax 7.21 .10
ynRER CrAud 7.72 .09
ynRER CrBoMa 7.23 .12
ynRER ReCrM 9.33 .07
ynRevenu 9.36 .05
TD MAP FDSMRT P
ynRER Rev 9.36 .03
ynRER CrÉq 8.79 .08
ynCrAud 8.15 .09
ynCrÉq 8.80 .09
ynRevenu 9.21 .05
ynRev CrMo 9.16 .06
ynCrBourMax 7.87 .12
ynRER CrAud 7.74 .09
ynRER CrBoMa 7.43 .12
ynRER ReCrM 9.03 .06
TD MAP Idx PInv
ynRER Rev 9.10 .03
ynRER CrAud 8.12 .10
ynRER CrÉq 8.46 .07
ynRER ReCrM 8.75 .05
ynCrAud 8.49 .09
ynCrÉq 8.86 .08
ynRevenu 9.31 .03
ynCrBourMax 7.82 .11
ynRER CrBoMa 7.35 .12
ynCrMod&Rev 9.07 .06
TD MAP Port Adv
yoRER CrÉq 8.97 .09
yoCrAud 8.62 .09
yoCrBourMax 8.13 .11
yoRER CrAud 8.59 .10
yoRER CrBoMa 7.90 .12
yoRER ReCrM 9.30 .06
TD MAP FDSMRT A
yoCrAud 8.61 .10
yoCrBourMax 8.02 .12
yoRER CrAud 8.74 .11
yoRER CrBoMa 8.07 .13
yoRER ReCrM 9.23 .06
yoRER CrÉq 9.00 .08
TD MAP Ind ePt
ynP GCrAud-e 8.63 .10
ynCr Équ RER 8.31 .07
ynRER Rev e 9.44 .02
ynRER CAu e 8.17 .10
ynCrÉq e 9.27 .08
ynRevenu e 9.25 .04
ynCrBoM e 8.54 .11
ynReCrMo e 9.61 .06
ynRER CBM e 7.40 .12
ynRER RCM e 9.16 .05
TD Fonds-e
nIndRERAm-e 7.78 .06
nuInAmér-e$U 16.65 .13
nInd can-e 10.39 -.06
xnIndOblig-e 10.39 -.03
nInd int-e 8.66 .09
nInd jap-e 7.39 .19
nRENasdaq-e 2.91 .02
nTDInAm-e$C 25.90 .18
-Tech Inv LSVCC
gCSTGF 10.33 —
-Third Cdn Gen
nThdCdnGen 17.99 -.19
-Fonds TIP
y CPG Alt A 123.89 —
y Mon Bours 114.48 —
Tradex
nAct Mond 8.13 —

VANPA Chg
nActions 10.58 -.02
nOblig 9.89 -.02
-Triax (IR/NPV)
gDiv Hi-Yld 8.09 .06
gNM Tech Tr 6.59 .02
oTDK Res 8.26 -.01
gCaRTS 20.27 -.06
gCaRTS III 20.16 -.07
gCaRTS Tec 18.78 -.06
nTriax RLP 9.17 .00
oTriax RLP2 13.65 -.05
gTR3 Trust 6.82 -.01
-Triax Capital
gTriax Gro 5.98 -.01
-Tricycle
gBDC N-2 131.78 -.21
gBDC N-3 108.78 -.17
gBDC N-4 112.34 -.18
gBDC N-5 120.15 -.19
gBDC N-6 101.47 -.16
-TFC Funds Inc.
nAmer Eqty 4.57 .03
ynCdn Bond 5.21 —
ynCdn Equity 5.65 —
ynIntl Eqty 5.08 —
Ave Université
oAm pet cap 8.83 .04
oCan Pet Cp 5.27 —
oCanadien 3.45 -.04
oCrois amér 11.81 -.03
oEquilibré 7.37 -.01
oMondial 7.91 -.07
-Vertex One (LP)
ynBalanced 10.81 —
ynVertex 25.45 —
-Vision Europe
gV Euro 7.84 .11
-Value Contr
ynCdn Equity
1593.00 25.00
-Zenith Fonds
oZenith-Cap 10.00 —
yoZenith-Cro .00 —

## FONDS MONETAIRES

Cour. - rendement courant.
Eff. - rendement effectif.
Fonds Cour. Eff.
@rgentum C$
oPt tit CT .55 .55 —
Acuité Fonds
xoFMM .15 .15 —
AEGON Fnds imaxx
oMMF 1.64 1.66 -.01
AGF Gestion
x uMM U$ .78 .78 —
x MM 1.29 1.30 .03
AIC sér revenu
oMM 1.92 1.94 .00
ouMM Am .68 .68 .01
AIM Funds
oMarchéMoCa
1.53 1.54 —
AIM (Trimark)
IntérêtDSC
1.00 1.00 —
Intérêt-SC
1.88 1.90 —
uMM AmerDS
.37 .37 —
uMM Amer-S
.75 .75 .01
Altamira
nB-Trésor
2.60 2.63 —
Banque Nationale
xnB-Très
2.06 2.08 —
xnGest Très
2.90 2.94 .01
xnLiquidité
2.75 2.79 —
xnMM 1.95 1.97 —
xnuMM US .66 .66 —
-Beutel Goodman
MM 2.22 2.24 .01
BMO Mutual Funds
nFMM 1.58 1.59 —
nuFMM $ US
.71 .71 —
nFMMAirMile
1.50 1.51 —
nPrest FMM
2.48 2.51 -.01
Brandes
oMarMon can
1.43 1.44 -.03
Cartier Multimg
oFMM 1.89 1.90 .00
-Centaur Funds
xnFMM 2.81 2.85 -.03
CI Funds Inc.C$
oCI FMM
1.74 1.75 -.00
CI Funds U$
ouCI FMM US
.65 .65 -.01
CIBC Placements
xnB-Très cd
1.79 1.80 -.00
xnFMM 1.84 1.86 .01
xnuFMM $US
.60 .60 -.01
nuFMM $US1M
.88 .88 -.01
nuFMM $US3M
.96 .96 -.01
nuFMM $US50
.83 .83 -.01
nFMM 1MM
2.58 2.61 .01
nFMM 3MM
2.74 2.78 .01
nFMM 500
2.47 2.50 .01
nPrBTrés1MM
2.50 2.53 -.01
nPrBTrés3MM
2.63 2.66 -.01
nPrBTrés500
2.39 2.42 -.01
xnPriv BTré
2.23 2.26 -.00
Clarica Funds
nMM 1.04 1.05 -.00
Clarington Cdn$
oFMM 1.97 1.99 -.02
Héritage/Coop
xoMMF 1.93 1.95 .01
Desjardins
nFMM 1.90 1.92 —
DYNAMIC MUTUAL
oDyn FMM
1.89 1.91 —
DynamicNova Fnds
cdnmamonét
1.86 1.88 .04
E&P - Advisor
zBons Trés.
1.03 1.04 —
Monétaire
1.84 1.86 —
E&P - D Class
Monétaire
1.66 1.67 —
Ethical Funds
xnFMM 1.63 1.64 —
EVOLUTION -Fonds
xoFMM 2.00 2.02 -.12
Fidelity C$ Sr-A
oFMM Can
1.90 1.92 —
Fidelity U$ Sr A
ouUS FMM .78 .78 —
FrkTmp-Bstt-F C$
xnMM 2.31 2.34 —
FrkTmp-Bissett-A
xnMM 1.78 1.80 -.01
FrkTmp-Frkln U$
xnuMM .82 .82 .01
FrkTmp-TmpltnC$
xnB-Très
2.47 2.50 —
-GBC Fonds
nMM 2.00 2.02 .02
GGOF Inc - Cls
M moné Can
2.03 2.05 -.02
uRER mo am
.78 .78 .02
GGOF Income-Mut
oM moné Can
1.38 1.39 -.01
ouRER Mmoam
.51 .51 .01
HSBC Class A C$
xnuMM $ Amé
.85 .85 -.02
xnMM Can
2.07 2.09 -.01
HSBC Class B C$
xnuMM $ Amé
.85 .85 -.02
xnMM Can
2.07 2.09 -.01
HSBC Gestion com
xnGcmarmonc
2.89 2.93 .03
Fonds Hartford
xgMM DSC
.92 .92 —
x MM SC
1.04 1.05 —
ING Fonds
xoMMF 1.72 1.73 .03
-Integra Funds
nCt Trme
1.86 1.88 -.00
Investors
xnCdn HY MM
2.31 2.34 —
xnMM Cdn
1.73 1.74 -.01
xnuMM E-U
.45 .45 -.01
Mac MAXXUM P
xnMAX MMF
1.92 1.94 —
Mackenzie C$
Gest Enc
2.21 2.23 —
gMM A 1.51 1.52 —
gMM B 1.70 1.71 —
Mackenzie U$
ouM ammarmo
.22 .22 -.02
Maestral Fonds
oMarchémon
1.86 1.87 -.01
Mavrix Fonds
xoMM 1.93 1.95 —
Mawer
xnCdn MMF
1.78 1.80 .08
MAXXUM
xnMAX MMF
1.87 1.89 —
McLean Budden
nMonétaire
2.32 2.34 -.16
MB Pooled
nmarché mon
3.14 3.19 -.09
MD (Gestion)
nMoné MD
2.36 2.39 .01
Meritas SRI
xoMM 2.16 2.18 .07
-Middlefield
oMMonét
2.11 2.13 -.06
Montrusco C$
ynT-Max .00 —
NordOuest
xoFMM 1.96 1.98 -.01
PHN Group
nMMF A 2.37 2.40 —
nuUS MMF A
1.18 1.19 —
PHN Group Ser O
nMMF O 2.80 2.84 —
nuUS MMF O
1.68 1.69 —
-Primerica Conc

VANPA Chg
xoPt Can MM
1.03 1.04 .02
The Putnam Funds
xoCdn MMF
1.85 1.86 -.00
Quadrus Invest
xnMMF (MX)
1.87 1.89 —
Fonds R
oMMonét 1.79 1.80 .00
RBC-Royal Mutual
nB-TCan
1.83 1.85 -.01
nuMM $US
.71 .71 —
nMM Plus
2.53 2.56 -.01
nMMCan
1.95 1.97 —
Renaissance
xoBons T Ca
1.46 1.47 -.02
xouMM amér
.74 .74 -.01
xoMM can
1.80 1.81 .00
Sagit Group
oTC MMF
1.84 1.86 —
Sceptre Funds
xnMMF 1.96 1.98 -.00
Fonds Scotia
xnBons Trés
1.67 1.68 -.00
xnuCanAm MM
.85 .85 .05
xnMarché Mo
1.86 1.87 —
xnPBT100
2.28 2.30 -.00
xnPBT1MM
2.65 2.69 -.00
xnPBT250
2.49 2.52 -.00
-SEI Inv - I Cl
xnMM 2.15 2.18 .06
-SEI Inv - O Cl
xnMM 2.69 2.72 .06
Standard Life A
oMar mon A
2.09 2.11 —
Standard Life L
nMM L 2.09 2.11 —
Standard Life N
nMMF SF
2.09 2.11 —
Stone Fonds
xoPrin MM
1.44 1.45 —
Talvest
x MM 1.90 1.92 .02
TD Invest Series
nBons T can
1.82 1.84 -.01
nuMar m amé
.69 .69 —
nMar m can
1.96 1.98 —
nMar m Plus
2.53 2.56 -.01
TD Adv Series
oMMCanadien
1.66 1.67 —
Ave Université
xoEspèces
2.55 2.58 —

## FONDS AUTONOMES

Fonds VANPA
-ADA INVESTMENT
yzDivers 29.22 —
AIC dist-gar 75%
oAv Univers 3.05 .02
oCib Am 5.78 —
oDistAcRvAm 5.25 .03
oDist Av II 3.78 -.04
oDistCa Dv 4.73 -.02
oDist Val 3.72 -.01
oDist ac Md 3.05 .04
oDistActRev 4.15 -.03
oDist Av Am 5.17 —
oDist av Md 3.21 .03
oDist MM 5.66 —
oDiv Uni 2.43 .02
AIC dist-gar100%
oAv Univers 2.98 .01
oCib Am 5.76 —
oDist Ac Md 2.97 .03
oDisRev Am 5.13 .02
oDis Ac Rev 4.06 -.03
oDist Av Md 3.15 .04
oDist Av II 3.74 -.04
oDist Ca Dv 4.61 -.02
oDist Av Am 5.11 .01
oDist MM 5.62 —
oDist val 3.65 -.01
oDiv Uni 2.39 .02
AIM SEG
oD CanCrSél 5.91 -.01
oD CrSélect 6.61 .02
oDist OblCa 6.18 -.01
oD ÉqSélect 5.44 -.00
-Batirente
nAct can 21.27 -.00
nAct intl 15.19 .26
nFMM 20.00 —
nIntrépide 18.31 .04
nOblig 30.32 -.12
nPrévoyant 25.06 .03
nTrésorerie 20.20 -.01
-BPI Héritage I
oMar Mon I 11.77 —
oDisRevÉlBI 12.46 -.02
oDis ActAmI 11.36 .06
oDis AcIn I 9.55 .04
oDis Ac MdI 9.14 .07
oDist MM 15.98 —
oObl Can I 12.06 -.05
oSigÉqCan I 10.80 -.01
zSig RevDvI 13.11 -.03
oSig RE I 13.84 -.02
oSigDisCanI 8.66 —
oSigDisEx I 7.21 -.02
-BPI Héritage (T)
oDistAcAmII 11.30 .07
oDis AcInII 9.49 .04
oDis AcMdII 9.09 .07
oMarMon II 11.74 —
oOb Can II 12.04 -.04
oSigDRÉB II 12.52 -.02
oSigDisCan 15.92 —
zSign RD II 13.04 -.04
oSig RE II 13.78 -.02
oSigDistCan 8.58 —
oSigDistExp 7.18 -.02
oSigÉqCanII 10.73 -.01
-CanLife Private
ynAccEuro 20 8.97 .21
ynDevÉtranPl 10.94 -.01
ynGestDevPl 10.46 .01
ynMM 10.07 .00
ynVlSûrMon L 7.86 .21
-Canada-Vie
ygActAmCrPl 6.03 .06
ygActCanCrPl 7.13 .18
ygAct mond 51.64 .96
ygAct can 140.43 3.21
ygAct euro 14.69 .45
ygAsie pacif 7.44 .13
ygEAEO 7.07 .20
ygGest place 39.45 .53
ygHautRevDiv 14.80 .16
ygMM 75.54 .02
ygOblig int 15.84 -.07
ygRev Fixe 117.47 -.28
-Can Vie Gen
ygActAmCr(L) 6.09 .06
ygActCn(AIC) 9.74 .13
ygAct Can(B) 11.37 .18
ygActCd(AGF) 11.88 .05
ygActCdn (L) 8.35 .19
ygActCdn (T) 11.77 .18
ygActCdn(TE) 11.67 .15
ygActEuro(L) 7.13 .22
ygActMd(AIC) 6.34 .21
ygAct Md (L) 6.22 .12
ygActMond(T) 13.00 .11
ygActMnd(TE) 7.81 .22
ygAcMdRER(T) 11.28 .10
ygAct NAm(E) 5.13 .08
ygAsiePac(L) 7.35 .13
ygCanCrPl(L) 7.21 .18
ygCdnHar(CI) 14.16 -.00
ygConCons NE 9.64 .04
ygCnCrDyn NE 8.38 .08
ygCon CrMxNE 7.97 .11
ygCon Cro NE 8.58 .07
ygCon Mod NE 9.13 .05
ygCrAmé(AGF) 4.88 .03
ygCrEur(AGF) 9.93 .26
ygCrRvC(AGF) 10.60 .02
ygCroCn(AIM) 7.60 .09
ygCr Am (F) 7.57 .06
ygCroiss (E) 7.91 .12
ygDiv (AGF) 9.58 .14
ygEAEO (L) 7.15 .20
ygFrtNord(F) 13.10 .14
ygGest Pl(L) 9.15 .12
ygHarC&R(CI) 12.70 -.00
ygHtRvDiv(L) 14.41 .15
ygI Éq(TDCQ) 9.83 .09
ygInc (E) 11.48 -.03
ygI AA(TDCQ) 7.14 .05
ygI AM(TDCQ) 6.91 .15
ygI AC(TDCQ) 9.86 .17
ygI OC(TDCQ) 11.69 -.02
ygIREA(TDCQ) 6.50 .06
ygIntPtRER F 6.75 .10
ygMM (L) 11.26 .00
ynMM SC (L) 11.40 .00
ygModConsCon 9.93 .04
ygModCrDyCon 8.67 .09
ygModCrMxCon 8.37 .12
ygModCroCon 9.15 .07
ygModlModCon 10.17 .06
ygOblCd(AGF) 10.99 -.00
ygOblInt (L) 10.22 -.05
ygPet Cap(B) 13.40 .03
ygPt Intl(F) 8.08 .11
ygRER AM(CI) 7.93 .12
ygRev Fix(B) 11.38 -.02
ygRevFixe(L) 11.71 -.03
ygRpAcCdn(F) 11.33 .05
ygRTAC(AGF) 8.40 .10
ygVl Am(AIC) 8.11 .06
ygVl am(AIC) 7.56 .05
ygWrEqRSPAIC 6.76 .23
ygÉcoDem(CI) 9.42 .16
ygÉquil (B) 10.71 .08
ygÉquil (E) 9.30 .06
ygÉquil (T) 13.71 .04
-Cdn Gen'l (CE)
nInv GénCdn 11.86 -.07
-Cdn World (CE)
nCdn Mond 3.74 .03
CI Dist (TM)
zHarb dist 13.94 -.04
zCI Dist MM 11.59 —
zMondial 9.69 .05
zCILandmAm 8.90 -.04
oR&C Harbr 12.49 -.03
zDistValMon 8.82 .06
CI GIF A 100/100
oCI FPG MM 11.14 —
oCI Pt Cons 10.03 —
oCI Pt CrAd 8.57 .02
oCI Pt Cro 9.01 .01
oCI Pt Mod 9.47 .01
oFPG am Lan 6.69 -.03
oSignFPGdiv 11.96 -.03
oFPG ActInt 5.54 .02
oFPG ActMon 5.15 .04
oFPG Ac RER 5.08 .03
oFPG Act Am 5.19 .03
oFPGHarbour 13.77 -.04
oFPG RER AA 5.12 .04
oFPGRERAcMn 7.34 .04
oFPG RER AL 6.44 -.03

*Suite à la page D 18*

# FONDS

*Suite de la page D 17*

| | VANPA | Chg |
|---|---|---|
| **MEMBRES** | | |
| oFPGRERéqIn | 8.32 | .04 |
| oFPGREREcDM | 8.29 | .04 |
| oFPGCanSign | 11.07 | — |
| oFPG mond | 7.71 | .04 |
| oFPGObliCan | 11.52 | -.04 |
| oFPG RC Har | 12.84 | -.03 |
| oFPG revCan | 10.67 | -.03 |
| oFPG ValMon | 9.70 | .06 |
| oFPGEcDémMn | 8.38 | .05 |
| oFPG équInt | 8.59 | .04 |
| oFPGEqCnSig | 11.40 | -.01 |
| oSignFPG RE | 14.60 | -.03 |
| **CI GIF B 75/100** | | |
| oCI FPG MM | 10.10 | — |
| oCI Pt Cons | 9.97 | — |
| oCI Pt CrAd | 8.37 | .02 |
| oCI Pt Cro | 9.06 | .01 |
| oCI Pt Mod | 9.38 | — |
| oFPG am Lan | 7.47 | -.03 |
| oSignFPGdiv | 9.74 | -.03 |
| oFPG ActInt | 8.27 | .03 |
| oFPG ActMon | 7.83 | .06 |
| oFPG Ac RER | 7.81 | .05 |
| oFPG Act Am | 8.13 | .04 |
| oFPGHarbour | 10.10 | -.02 |
| oFPG RER AA | 8.03 | .05 |
| oFPGRERAcMn | 8.64 | .05 |
| oFPG RER AL | 7.49 | -.04 |
| oFPGRERéqIn | 9.03 | .04 |
| oFPGREREcDM | 8.39 | .03 |
| oFPGCanSign | 8.94 | — |
| oFPG mond | 8.60 | .04 |
| oFPGObliCan | 10.23 | -.03 |
| oFPG RC Har | 10.37 | -.03 |
| oFPG revCan | 10.13 | -.02 |
| oFPG ValMon | 8.41 | .05 |
| oFPGEcDémMn | 8.43 | .05 |
| oFPG équInt | 9.01 | .04 |
| oFPGEqCnSig | 9.33 | -.01 |
| oSignFPG RE | 11.09 | -.02 |
| **-CLARICA PDG** | | |
| ygnonRER P-A | 8.63 | — |
| ygAc RER P-A | 9.12 | — |
| ygAct mon | 10.27 | — |
| gActions | 19.02 | -.08 |
| gAct amé | 19.95 | .02 |
| gCroissance | 29.90 | -.07 |
| ygDiv AGF | 9.87 | — |
| gÉquilibré | 23.38 | -.05 |
| gFMM | 1.12 | — |
| ygFi Euro Cr | 8.19 | — |
| ygFi PeCapUS | 16.40 | — |
| gObliga | 27.07 | -.05 |
| **CLARICA PORT** | | |
| nAct AmCr | 5.44 | .01 |
| gAct AmCr A | 5.46 | .01 |
| nActCdnCr | 10.26 | -.04 |
| gActCdnCr A | 10.29 | -.04 |
| ygActCdnTr A | 12.17 | — |
| nAct Euro | 7.26 | .02 |
| gAct Euro A | 7.29 | .02 |
| ygActMdTr A | 13.22 | — |
| nAct can So | 12.77 | -.01 |
| gActCdnSo A | 12.81 | -.01 |
| gAc cr Al A | 9.53 | -.01 |
| nAct cr Alp | 9.50 | -.01 |
| gActÉtrSo A | 12.81 | .12 |
| nAct étr so | 12.79 | .11 |
| ynMond Tri | 13.20 | — |
| ynCat can Tr | 12.12 | — |
| nAm PetCp | 6.78 | -.02 |
| gAm PetCp A | 6.80 | -.02 |
| nAsia Alp | 10.32 | -.06 |
| gAsia Alp A | 10.37 | -.07 |
| gCan PM A | 8.23 | -.03 |
| nCan PM Cap | 8.23 | -.04 |
| gCr&DivSumA | 12.11 | -.01 |
| nCr et div | 12.02 | -.01 |
| ynCr Amé Fid | 7.19 | — |
| ygCrAm Fid A | 7.17 | — |
| nCr rev som | 12.64 | -.01 |
| gCr RevSomA | 12.68 | -.01 |
| nCroiss | 9.25 | -.03 |
| gCroiss A | 9.28 | -.03 |
| nDivers Can | 9.20 | — |
| gDiv Can A | 9.22 | — |
| ygDéc Tri A | 5.55 | — |
| ynDécou Tri | 5.65 | — |
| ygEqu Pér A | 10.23 | — |
| ynEqu Périg | 10.20 | — |
| ygFrt N Fi A | 11.74 | — |
| ynfront N Fi | 11.79 | — |
| nOblCrtTrm | 11.03 | — |
| gOblCrtTrmA | 11.07 | — |
| ynObli Avan | 10.79 | — |
| ygObli AvTrA | 10.86 | — |
| nObl Mond | 11.34 | .03 |
| gObl Mond A | 11.38 | .03 |
| gResCdnAl A | 9.02 | .04 |
| nRes cdn Al | 8.93 | .04 |
| nRevenu | 11.58 | -.03 |
| gRevenu A | 11.62 | -.02 |
| ygRp ac Fd A | 10.86 | — |
| ynRép ac Fi | 10.87 | — |
| gSec Can A | 8.10 | -.03 |
| nSup Améri | 8.15 | .01 |
| gSup Amér A | 8.12 | .01 |
| gSup MarÉmA | 7.20 | -.02 |
| nSup mar ém | 7.21 | -.02 |
| gSup IntlA | 7.17 | .05 |
| gSup hypo A | 12.09 | — |
| nSup hypo | 12.06 | — |
| nSup intl | 7.13 | .05 |
| gSup obl A | 12.13 | -.02 |
| nSup obliga | 12.03 | -.02 |
| nSéc Can | 8.10 | -.03 |
| ynEqui Tri | 13.89 | — |
| ygEqui Tri A | 13.98 | — |
| **-Co-operators** | | |
| ynActEU VAII | 55.84 | — |
| ynActCdnVAII | 121.50 | — |
| ynActions EU | 150.06 | — |
| ynAct cdn | 242.98 | — |
| ynEquil VAII | 102.59 | — |
| ynÉquilibré | 216.84 | — |
| ynFMM | 115.21 | — |
| ynFMM VAII | 108.92 | — |
| ynRvFixeVAII | 114.18 | — |
| ynRev fixe | 221.03 | — |
| ynUS Gr | 68.01 | — |
| ynUS Gr VAII | 67.69 | — |
| ynEq Conv | 108.48 | — |
| ynEq CnvVAII | 108.48 | — |
| ynEquil Dyn | 106.34 | — |
| ynEq DynVAII | 106.29 | — |
| **-Desj Sec Fin** | | |
| ynActions | 219.84 | — |
| ynDivers | 197.68 | — |
| ynHypoth | 165.79 | — |
| ynOblig | 246.84 | — |
| **-Desj Sec Fin** | | |
| y Act N.A. | 17.75 | .20 |
| y Action Cdn | 23.78 | .36 |
| y Diversifié | 22.49 | .16 |
| y FMM | 19.02 | — |
| **-Desj Sec Fin** | | |
| ygAct Amér 1 | 5.50 | .03 |
| ynAct Amér 2 | 5.42 | .03 |
| ygAct Amér 3 | 5.60 | .03 |
| ynAct Amér 4 | 5.53 | .03 |
| ygAct Cdn 1 | 5.67 | .08 |
| ynAct Cdn 2 | 5.60 | .08 |
| ygAct Cdn 3 | 5.78 | .08 |
| ynAct Cdn 4 | 5.74 | .08 |
| ygAct Euro 3 | 4.02 | .13 |
| ynAct Euro 4 | 4.01 | .14 |
| ygAct Intl 1 | 4.78 | .11 |
| ynAct Intl 2 | 4.71 | .10 |
| ygAct Intl 3 | 4.81 | .10 |
| ynAct Intl 4 | 4.76 | .10 |
| ygB ActCdn 3 | 4.94 | .08 |
| ynB ActCdn 4 | 4.92 | .08 |
| ynB Oblig 4 | 5.75 | -.01 |
| ygB RevDiv 3 | 5.92 | .02 |
| ynB RevDiv 4 | 5.90 | .03 |
| ygB ScPetCp3 | 6.21 | .01 |
| ynB ScPetCp4 | 6.21 | .02 |
| ygDiv Cdn 1 | 5.36 | .05 |
| ynDiv Cdn 2 | 5.31 | .05 |
| ygDiv Cdn 3 | 5.47 | .05 |
| ynDiv Cdn 4 | 5.44 | .05 |
| ygDyn Mae 3 | 4.44 | .04 |
| ygDyn Mae 4 | 4.43 | .04 |
| ygEqu Cdn 1 | 5.94 | .06 |
| ynEqu Cdn 2 | 5.86 | .05 |
| ygEqu Cdn 3 | 6.05 | .06 |
| ynEqu Cdn 4 | 5.98 | .05 |
| ygMB AcAmCr3 | 3.99 | .03 |
| ynMB AcAmCr4 | 3.99 | .04 |
| ynMB ActCV 4 | 5.23 | .06 |
| ygMB ActCC 3 | 3.89 | .07 |
| ynMB ActCC 4 | 3.88 | .07 |
| ygMB ActCV 3 | 5.24 | .06 |
| ygMBActInGr3 | 3.07 | .06 |
| ynMBActInGr4 | 3.06 | .06 |
| ygMB RevFix3 | 5.71 | -.01 |
| ynMB RevFix4 | 5.70 | — |
| ygMC EquCr 3 | 4.47 | .04 |
| ynMB EquCr 4 | 4.45 | .04 |
| ygMM 1 | 6.11 | — |
| ynMM 2 | 6.03 | — |
| ygMM 3 | 6.13 | .01 |
| ynMM 4 | 6.09 | — |
| ygB Oblig 3 | 5.76 | -.01 |
| ygPt En NA 1 | 4.82 | .03 |
| ynPt En NA 2 | 4.77 | .03 |
| ygPt En NA 3 | 4.90 | .03 |
| ynPt En NA 4 | 4.88 | .03 |
| ygPt UltAct3 | 4.17 | .05 |
| ygPt UltAct4 | 4.17 | .05 |
| ygRevenu 1 | 6.86 | -.01 |
| ynRevenu 2 | 6.77 | -.01 |
| ygRevenu 3 | 6.93 | -.01 |
| ynRevenu 4 | 6.86 | — |
| ygTalGlobR 3 | 6.03 | -.03 |
| ynTalGlobR 4 | 6.02 | -.03 |
| ygTalPtCons4 | 4.77 | .01 |
| ygTalPtCons3 | 4.78 | .01 |
| ygTalPtcroi3 | 3.84 | .03 |
| ynTalPtcroi4 | 3.83 | .03 |
| ygTalPtéqu 3 | 4.34 | .02 |
| ynTalPtéqu 4 | 4.33 | .02 |
| ygTalRGPpac3 | 3.82 | .04 |
| ynTalRGPpac4 | 3.82 | .05 |
| ygTalglact 3 | 3.32 | .06 |
| ynTalglact 4 | 3.30 | .06 |
| ygEq Mond 3 | 4.06 | .03 |
| ynEq Mond 4 | 4.04 | .03 |
| **Desj Sec Fin** | | |
| y Act Am MB | 10.40 | .10 |
| y Act Can MB | 10.18 | .15 |
| y Bis Cdn Eq | 12.29 | .19 |
| y Bis SmlCap | 14.30 | .03 |
| y CdnEq GARP | 326.08 | 4.95 |
| y Cons Div | 148.91 | 1.27 |
| y E/B InEqVl | 11.43 | .25 |
| y Elantis Bd | 331.80 | -.51 |
| y El CapCdld | 7.70 | .14 |
| y Elantis GB | 8.66 | .06 |
| y Elantis MM | 49.00 | .01 |
| y Elantis Mt | 223.37 | -.61 |
| y El NA SmCo | 10.37 | .07 |
| y El US IdPl | 13.05 | .11 |
| y IntActTemp | 9.58 | .24 |
| y MB Bal Gro | 24.40 | .25 |
| y MB CdnEqGr | 13.49 | .23 |
| y MB Fix Inc | 14.94 | -.01 |
| y MB Gl Equ | 14.07 | .19 |
| y Mac CnCdSc | 10.54 | .11 |
| y Pt Aud | 10.03 | .13 |
| y Port Cons | 10.06 | .05 |
| y Port Dyn | 9.98 | .08 |
| y Port Séc | 10.05 | .01 |
| y Port Éne | 9.90 | .09 |
| y Port Équil | 10.00 | .07 |
| y Trimark | 17.12 | .15 |
| y Tri Cdn | 12.42 | .19 |
| y Tri IncGro | 15.14 | .05 |
| y Équil JF | 9.74 | .03 |
| **Dyn Focus +** | | |
| zDy eq Fc + | 7.81 | -.04 |
| zDy am Fc + | 6.25 | — |
| zDy ca Fc + | 7.95 | -.06 |
| zDyn ges rc | 9.67 | -.08 |
| **-Empire** | | |
| zAct Crois | 45.33 | -.10 |
| gAct Elite | 162.78 | -.34 |
| zAct Prem | 153.43 | -.34 |
| gAc Pte Cap | 11.84 | -.04 |
| gCro Intl | 25.03 | .16 |
| gFonds div | 13.38 | -.03 |
| gAct Am | 8.30 | .06 |
| nMM | 20.07 | .00 |
| gOblig | 32.21 | -.08 |
| gOblig Soc | 10.46 | -.02 |
| gRép Act | 15.64 | -.02 |
| gVal Amér | 8.50 | .06 |
| gÉquil | 26.63 | -.06 |
| **-FdsConcordiaGFE** | | |
| yzActions | 23.66 | — |
| yzCrois spéc | 28.96 | — |
| yzEqu strat | 17.77 | — |
| yzFMM | 15.17 | — |
| yzOblig | 19.47 | — |
| **-L'Équitable** | | |
| ygAct Euro | 6.26 | .21 |
| ygAcPacAsiat | 5.21 | .01 |
| yzAct ordin | 23.61 | .34 |
| ygAct amér | 5.91 | .05 |
| ygInterntl | 10.40 | .15 |
| ygOblig can | 14.62 | -.02 |
| yzRev Accum | 21.27 | -.02 |
| ygRép act | 14.59 | .13 |
| ygTitres can | 16.20 | .23 |
| **-FGF Plus** | | |
| gAct Can | 11.49 | -.03 |
| gInd EurAsi | 5.97 | .14 |
| gInd Mond | 6.26 | .10 |
| gInd Amér | 6.53 | .06 |
| gInd Can | 8.29 | .14 |
| gMM Can | 11.19 | .00 |
| gOblig Can | 11.91 | .01 |
| gÉquil Can | 11.30 | -.01 |
| **-First Horizon** | | |
| yoDivers | 10.28 | — |
| yoEquLong/Sh | 9.09 | — |
| yoEuro | 9.26 | — |
| yoGlobal DPP | 2.92 | — |
| yoHFS | 11.79 | — |
| yoUnivestDPP | 2.67 | — |
| youUni DPP U$ | 2.50 | — |
| yoUnivest II | 11.33 | — |
| youUnivestIIU | 10.29 | — |
| **-Foresters** | | |
| gActions | 53.94 | -.11 |
| gÉquilibré | 32.10 | -.03 |
| gMM | 19.41 | .00 |
| gOblig | 29.30 | .02 |
| **-Fonds de l'ADC** | | |
| ynAct EU (K) | 14.44 | .08 |
| ynAct cr (A) | 13.82 | .11 |
| ynActOrd (A) | 34.17 | .45 |
| ynAct spé(K) | 14.59 | .16 |
| ynAct cdn(T) | 12.09 | .18 |
| ynBas Pac(K) | 9.75 | .10 |
| ynEff MM (E) | 9.62 | .00 |
| ynS&P 500(S) | 13.36 | .10 |
| ynTSE 60 (S) | 9.93 | .16 |
| ynIntern (K) | 12.85 | .14 |
| ynMar ême(K) | 7.26 | .13 |
| ynMixte (K) | 7.45 | .04 |
| ynMixte éthi | 9.72 | .07 |
| ynMndAct(TE) | 9.77 | .21 |
| ynMondial(T) | 16.73 | .14 |
| ynObl&Hyp(E) | 19.78 | -.02 |
| ynRvFixe(MB) | 12.59 | -.01 |
| ynEuro (K) | 15.35 | .16 |
| ynVIMixt(MB) | 9.56 | .07 |
| **-Great-West - DSC** | | |
| ygAct Am (G) | 290.15 | .23 |
| ygAct Cro A | 239.91 | 1.08 |
| ygAct Intl P | 271.81 | 5.90 |
| ygAct N-A B | 257.12 | 4.32 |
| ygActCro(MX) | 167.06 | 1.54 |
| ygActions M | 309.40 | 1.61 |
| ygActions S | 231.66 | 2.24 |
| ygAct Cdn G | 246.45 | 3.57 |
| ygAct Eur(S) | 171.77 | 4.05 |
| ygCan MC (G) | 307.90 | .58 |
| ygCdn ScTc G | 66.77 | .91 |
| ygCr & Rev A | 223.62 | .48 |
| ygCr & Rev M | 318.81 | 1.26 |
| ygCro Am (A) | 188.96 | 1.40 |
| ygCr Asie(A) | 180.02 | 3.78 |
| ygCro/Div(M) | 230.71 | 2.87 |
| ygDivers (G) | 258.85 | 1.83 |
| ygDiv (G) | 265.39 | 3.25 |
| ygDivid (MX) | 208.28 | 2.16 |
| ygFor Equ(M) | 140.70 | -.05 |
| ygGr Entre M | 227.45 | 2.69 |
| ygHypo (G) | 264.30 | -.03 |
| ygImm Cn1(G) | 136.49 | .08 |
| ygInd Act G | 179.72 | 3.12 |
| ygJapan (M) | 104.67 | -.32 |
| ygMM (G) | 193.88 | .02 |
| ygMarNouv M | 161.63 | 3.82 |
| ygObl Can G | 266.84 | -.26 |
| ygObl Gov G | 285.26 | -.13 |
| ygObl Int P | 256.79 | -.93 |
| ygObl/Act G | 271.09 | 2.46 |
| ygOblig (B) | 264.58 | -.41 |
| ygOblig (S) | 265.26 | -.34 |
| ygOccIntl(P) | 229.69 | 4.54 |
| ygP.ActCan G | 181.60 | 1.86 |
| ygP.ActMon G | 130.70 | 1.50 |
| ygPer Can(M) | 219.64 | 3.28 |
| ygPet Entr M | 253.49 | .54 |
| ygPort Acc G | 255.98 | 1.71 |
| ygPort Mod G | 257.72 | .98 |
| ygPort Pru G | 255.87 | .51 |
| ygPort Éne G | 239.86 | 2.73 |
| ygPort Eq G | 252.41 | 1.89 |
| ygP.RevFixeG | 221.73 | -.24 |
| ygRes Cdn A | 166.68 | .26 |
| ygRev Mond A | 246.74 | -.71 |
| ygRevenu (G) | 333.42 | .47 |
| ygRevenu (M) | 270.71 | 1.45 |
| ygUS MC (G) | 145.67 | -.07 |
| ygÉquil (B) | 246.88 | 2.27 |
| ygÉquil (M) | 281.39 | 1.74 |
| ygÉquil (MX) | 177.68 | .92 |
| ygÉquil (S) | 236.42 | 1.60 |
| ygÉthique G | 163.05 | 2.21 |
| **-Great-West - NL** | | |
| ynAct Am (G) | 284.91 | .22 |
| ynAct Cro A | 235.96 | 1.06 |
| ynAct Eur(S) | 169.74 | 4.00 |
| ynAct Intl P | 266.91 | 5.78 |
| ynAct N-A B | 252.89 | 4.24 |
| ynActCro(MX) | 166.38 | 1.53 |
| ynActions M | 304.30 | 1.57 |
| ynActions S | 227.84 | 2.20 |
| ynAct Can G | 241.75 | 3.50 |
| ynCan MC (G) | 304.27 | .57 |
| ynCan ScTc G | 66.50 | .91 |
| ynCr & Rev A | 219.94 | .47 |
| ynCr & Rev M | 313.56 | 1.23 |
| ynCro Am (A) | 186.72 | 1.38 |
| ynCr Asie(A) | 177.89 | 3.74 |
| ynCro/Div(M) | 227.99 | 2.84 |
| ynDivers (G) | 253.90 | 1.79 |
| ynDiv (G) | 262.26 | 3.21 |
| ynDivid (MX) | 207.43 | 2.15 |
| ynForEqu(M) | 140.13 | -.05 |
| ynGr Entre M | 223.70 | 2.64 |
| ynHypo (G) | 259.30 | -.03 |
| ynImm C 1(G) | 134.19 | .07 |
| ynInd Act G | 176.29 | 3.05 |
| ynJapan (M) | 104.25 | -.32 |
| ynMM (G) | 190.74 | .03 |
| ynMarNouv M | 160.97 | 3.81 |
| ynObl Can G | 261.75 | -.26 |
| ynObl Gov G | 280.10 | -.13 |
| ynObl Int P | 252.14 | -.92 |
| ynObl/Act G | 265.93 | 2.40 |
| ynOblig (B) | 260.22 | -.40 |
| ynOblig (S) | 260.90 | -.34 |
| ynOccIntl(P) | 226.98 | 4.48 |
| ynP.ActMon G | 130.17 | 1.49 |
| ynP.ActCan G | 180.87 | 1.85 |
| ynPer Can(M) | 217.05 | 3.24 |
| ynPet Entr M | 249.32 | .53 |
| ynPort Acc G | 252.20 | 1.68 |
| ynPort Mod G | 253.92 | .96 |
| ynPort Pru G | 252.10 | .50 |
| ynPort Éne G | 236.32 | 2.68 |
| ynPort Eq G | 248.68 | 1.86 |
| ynP.RevFixeG | 220.87 | -.24 |
| ynRes Can A | 163.92 | .25 |
| ynRev Mond A | 242.68 | -.71 |
| ynRevenu (G) | 327.39 | .46 |
| ynRevenu (M) | 266.25 | 1.42 |
| ynUS MC (G) | 145.67 | -.07 |
| ynÉquil (B) | 242.81 | 2.23 |
| ynÉquil (M) | 276.76 | 1.70 |
| ynÉquil (MX) | 176.96 | .92 |
| ynÉquil (S) | 232.52 | 1.57 |
| ynÉthique G | 162.38 | 2.20 |
| **Hartford Vie** | | |
| yzAction Cdn | 10.97 | — |
| **IA - Act Cdn** | | |
| gAct Can(D) | 6.11 | .00 |
| gAct Can Cr | 9.30 | -.04 |
| nAct cdn bs | 11.25 | -.05 |
| gAct cdn-va | 21.86 | -.08 |
| gDividendes | 14.10 | -.05 |
| nExp cdnFid | 11.60 | -.05 |
| nFid Frt Nd | 11.90 | -.05 |
| gInd Can | 9.28 | -.03 |
| ygMgest Act | 7.02 | .11 |
| ygMgest auda | 7.27 | .11 |
| gSélect Cdn | 12.19 | -.05 |
| **IA - Divers** | | |
| gDivers | 19.97 | -.07 |
| nDivers opp | 11.64 | -.04 |
| nDivers séc | 11.74 | -.03 |
| ygMgest d op | 7.76 | .11 |
| gR Act Fid | 9.20 | -.01 |
| **IA - Pr11/05/01** | | |
| gAct mond | 4.41 | .05 |
| gActions NL | 5.65 | -.03 |
| gAsie Pac | 2.79 | .01 |
| gAvant cdn | 10.15 | -.07 |
| gDivers NL | 7.83 | -.01 |
| gHypo | 16.36 | -.02 |
| gMar émer | 6.85 | .00 |
| nOblig Biss | 11.50 | -.02 |
| gOblig mon | 9.94 | .01 |
| **IA - Revenu** | | |
| gMarché mon | 15.00 | -.00 |
| gOblig | 17.93 | -.04 |
| gOblig s2 | 12.06 | -.04 |
| gRevenu | 12.13 | -.02 |
| **IA - Specialty** | | |
| gInd am DAQ | 3.80 | .03 |
| gSnSnMd(T) | 9.82 | .03 |
| gSvFnMd(CI) | 8.60 | .07 |
| gTc Md(ABN) | 7.29 | -.04 |
| **Ind All Pacific** | | |
| gActAm (LM) | 8.73 | -.00 |
| gAct Can(D) | 6.11 | .00 |
| gAct Can Cr | 9.30 | -.04 |
| gAct Eu ABN | 4.84 | -.00 |
| gActInt(MB) | 9.09 | .11 |
| gAct Intl T | 11.19 | .01 |
| gActMd ABNA | 5.27 | .06 |
| gAct Md (T) | 9.39 | .02 |
| gAct am AGF | 11.90 | .12 |
| nAct mond | 4.41 | .05 |
| nAct cdn Bs | 11.25 | -.05 |
| gAct cdn-va | 21.86 | -.08 |
| gActions NL | 5.65 | -.03 |
| nAsie Pac | 2.79 | .01 |
| gAvant cdn | 10.15 | -.07 |
| gBoomernomi | 8.70 | .05 |
| nCr Eu Fid | 6.30 | .01 |
| gDivers | 19.97 | -.07 |
| gDivers NL | 7.83 | -.01 |
| gDivers opp | 11.64 | -.04 |
| gDivers séc | 11.74 | -.03 |
| gDividendes | 14.10 | -.05 |
| gExp CdnFid | 11.60 | -.05 |
| nFid Frt Nd | 11.90 | -.05 |
| gHypo | 16.36 | -.02 |
| nInd am DAQ | 3.80 | .03 |
| gInd Can | 9.28 | -.03 |
| nIndic Intl | 6.23 | .06 |
| gInd améri | 9.16 | .07 |
| gMarché mon | 15.00 | -.00 |
| gMar émer | 6.85 | .00 |
| ygMgest act | 7.02 | .11 |
| ygMgest auda | 7.27 | .11 |
| ygMgest d op | 7.76 | .11 |
| nOblig Biss | 11.50 | -.02 |
| gOblig mon | 9.94 | .01 |
| gOblig | 17.93 | -.04 |
| gOblig s2 | 12.06 | -.04 |
| gRevenu | 12.13 | -.02 |
| gR act Fid | 9.20 | -.01 |
| gSnSnMd(T) | 9.82 | .03 |
| gSvFnMd(CI) | 8.60 | .07 |
| gSélect Cdn | 12.19 | -.05 |
| gTc md(ABN) | 7.29 | -.04 |
| **Indust-All REEE** | | |
| nIADpl REEE | 8.13 | .01 |
| nIAPDplREEE | 8.13 | .01 |
| **IA - US & Intl** | | |
| gActAm (LM) | 8.73 | -.00 |
| gActInt(MB) | 9.09 | .11 |
| gAct Md ABN | 5.27 | .06 |
| gAct am AGF | 11.90 | .12 |
| gAc eur ABN | 4.84 | -.00 |
| gAct mond T | 9.39 | .02 |
| gAct Intl T | 11.19 | .01 |
| gBoomernomi | 8.70 | .05 |
| nCr Eu Fid | 6.30 | .01 |
| gInd améri | 9.16 | .07 |
| gIndic intl | 6.23 | .06 |
| **GI (G-W)** | | |
| ygIG/GWL AC | 10.94 | .13 |
| ygIG/GWL Am | 11.12 | .10 |
| ygIG/GWL Div | 11.98 | .14 |
| ygIG/GWL EnC | 7.70 | .11 |
| ygIG/GWL Glo | 9.02 | .11 |
| ygIG/GWL MM | 11.15 | .00 |
| ygIG/GWL OBG | 11.77 | -.02 |
| ygIG/GWL SÉq | 11.28 | .09 |
| **-London Life FF** | | |
| ygActInt(MF) | 8.32 | .24 |
| ygAct Étr MF | 10.00 | -.00 |
| ygAdv Pr | 10.11 | .09 |
| ygAgg Pr | 10.45 | .10 |
| ygAm Eq (J) | 9.03 | .10 |
| ygAm Gr(AGF) | 6.53 | .05 |
| ygAs Gr(AGF) | 11.26 | .25 |
| ygBal Gr (L) | 9.68 | .11 |
| ygBal (BG) | 10.55 | .10 |
| ygBal (S) | 9.55 | .06 |
| ygBal Pr | 10.83 | .07 |
| ygBond (L) | 225.54 | -.26 |
| ygCdnBal(MX) | 11.26 | .06 |
| ygCdnEqG(MX) | 8.66 | .08 |
| ygCdnEqu (G) | 10.44 | .15 |
| ygCdn Equ(L) | 317.27 | 5.25 |
| ygCdnOpp(MF) | 10.60 | .16 |
| ygConserv Pr | 11.63 | .02 |
| ygDivers (L) | 172.59 | 1.50 |
| ygDiv (L) | 14.19 | .21 |
| ygDiv (MX) | 13.57 | .15 |
| ygEquity(MF) | 11.58 | .06 |
| ygEquity (S) | 8.86 | .07 |
| ygEqu/Bnd(G) | 10.31 | .10 |
| ygEuro Eq(S) | 6.88 | .16 |
| ygGlb Eq(J) | 7.71 | .10 |
| ygGlb Eq (L) | 7.88 | .13 |
| ygGov Bnd(G) | 11.89 | -.01 |
| ygGr&In(AGF) | 10.63 | .02 |
| ygGr&Inc(MF) | 11.87 | .04 |
| ygGr Eq(AGF) | 9.50 | .04 |
| ygGr Equ (L) | 9.88 | .18 |
| ygInc (L) | 12.76 | .04 |
| ygIncome(MF) | 12.26 | .06 |
| ygIncome(MX) | 11.25 | -.01 |
| ygIntEqu(JF) | 11.22 | .27 |
| ygLg Co (MF) | 9.75 | .11 |
| ygMMF (L) | 21.80 | .00 |
| ygMidCap(G) | 11.88 | .02 |
| ygMod Pr | 11.64 | .04 |
| ygMortgag(L) | 164.75 | -.04 |
| ygNA Bal (L) | 9.49 | .07 |
| ygNA Eq (BG) | 10.36 | .17 |
| ygNatRes(MX) | 15.03 | -.01 |
| ygPetEnt(MF) | 10.81 | .02 |
| ygPr Act Can | 9.33 | .10 |
| ygPr Act Mnd | 8.37 | .10 |
| ygPr Rev Fx | 10.22 | -.01 |
| ygPr Met(MX) | 15.95 | .12 |
| ygR Est (G) | 12.72 | .00 |
| ygSc&Tech(G) | 6.73 | .09 |
| ygSct Cr Am | 6.67 | .14 |
| ygSct Cr Can | 8.10 | .19 |
| ygUS Equ (L) | 24.51 | .21 |
| ygÉquil (MF) | 10.08 | .06 |
| ygÉthique(G) | 9.75 | .13 |
| **MackCundDist GW** | | |
| oCdlDtCaéqu | 6.18 | -.01 |
| oCdl Dt val | 6.08 | .00 |
| oCdlDtCanSé | 5.93 | -.00 |
| **Mack Dist GW** | | |
| oAvant Rnde | 4.85 | .00 |
| oDist Hypo | 5.88 | .00 |
| oDist Oblig | 5.73 | -.01 |
| oDist Rev | 6.08 | -.01 |
| oDt crois | 6.11 | -.01 |
| oÉquilibré | 5.78 | .01 |
| **DistIvyMack - GW** | | |
| oIvy Dt Can | 5.99 | -.00 |
| oIvy DtEntr | 6.15 | -.02 |
| oIvy DtAcÉt | 5.77 | .02 |
| oIvy DtCrRe | 6.07 | -.00 |
| **Mack-MAXXUM Seg** | | |
| oCdn Value | 4.91 | -.02 |
| oDiv Gr Seg | 6.01 | -.02 |
| oDt retr | 5.33 | -.02 |
| **MackSTAR Dist GW** | | |
| oDt NE crLT | 4.59 | .01 |
| oD NE Cr MA | 5.00 | .02 |
| oDtNeRevCr | 5.37 | .01 |
| oDt NE eq | 4.99 | .01 |
| oDtEnCrM-Ac | 3.63 | .02 |
| oDtEnCrMxLT | 4.30 | .01 |
| oDt en rev | 4.92 | .01 |
| oDtEnÉqCrR | 5.06 | .01 |
| oDt enr LT | 4.49 | .01 |
| **MackDistUniv GW** | | |
| oGestSelCda | 4.39 | .00 |
| oUnDtCanCro | 5.43 | .02 |
| oUnDtcanéqu | 5.42 | -.00 |
| oUnDteuocin | 3.48 | .01 |
| oDtmdStObL | 5.42 | .01 |
| oDmdCrREÉR | 3.12 | .03 |
| oDtmdreREÉR | 5.78 | .00 |
| oUnDtmdÉqRE | 4.04 | .02 |
| oUnvDt Aven | 4.19 | -.01 |
| oUnDtgestsé | 3.20 | .02 |
| oIntl Act | 3.91 | .17 |
| oUnUSBlChip | 3.23 | .03 |
| **FPG p Manuvie** | | |
| oAIM CPr | 9.17 | -.04 |
| oE&P AC (S) | 8.17 | .12 |
| nE&P GroOp | 9.37 | -.02 |
| nT&P TotEq | 9.80 | .04 |
| oÉth équ | 9.90 | -.01 |
| oFPGGCCFdlt | 11.82 | -.04 |
| oFPGPAAInd | 6.93 | .06 |
| oFPGPACAGF | 11.92 | — |
| oFPGPACInd | 8.93 | -.05 |
| zFPGPACSce | 9.22 | -.05 |
| oFPGPAQE&P | 9.24 | -.01 |
| zFPGPAssDym | 9.96 | — |
| oFPGPCAE&P | 7.16 | .03 |
| oFPGPCAFdlt | 6.98 | .05 |
| oFPGPCCSTri | 12.47 | -.01 |
| zFPGPCESce | 9.29 | -.04 |
| oFPGPCMRen | 6.20 | .02 |
| oFPGPCRATal | 9.36 | -.03 |
| oFPGPCSlTri | 12.86 | .04 |
| oFPG CanPC | 9.32 | -.01 |
| oCrEurFd | 6.70 | .01 |
| oFPGPCA AGF | 5.92 | .05 |
| oÉquca(Sea) | 9.31 | -.01 |
| oFPGPFNFdlt | 11.61 | -.04 |
| oFPGP HarCl | 13.16 | -.04 |
| oFPGPIndRER | 7.26 | .06 |
| oFPGPMOGAGF | 11.18 | .01 |
| oFPG P BPI | 6.57 | .05 |
| oFPGP OCAGF | 11.11 | -.05 |
| oFPGPOCFdlt | 11.60 | -.01 |
| zFPGPObMDyn | 9.70 | — |
| oObMond (O) | 11.63 | .02 |
| oFPGPPIFdlt | 7.65 | .05 |
| oFPGP RAAud | 9.89 | -.02 |
| oFPG P RACr | 9.93 | -.01 |
| oFPGPRAMod | 10.16 | -.01 |
| oFPGPRASéc | 10.61 | -.02 |
| oFPGP RAÉqu | 10.09 | -.01 |
| oFPGPRACFd | 10.89 | -.01 |
| nRM E&P | 11.95 | -.02 |
| oFPGPRSE&P | 10.41 | -.03 |
| oFPGPRevTal | 11.70 | — |
| oFPGPTREAGF | 11.11 | -.01 |
| oFPGPVABRen | 9.29 | .05 |
| oValSûrE&P | 8.13 | — |
| oFPGPCéqAGF | 11.09 | -.01 |
| oCroisCnRen | 8.53 | -.02 |
| oFPGPcraAIM | 6.71 | — |
| oFPGPDivAGF | 9.47 | -.04 |
| oÉqInt CI | 8.55 | .04 |
| oFPGPÉqSTri | 11.14 | -.01 |
| oFPGPÉqE&P | 8.54 | -.01 |
| oFPG PA Tal | 7.33 | .07 |
| nFPGMNL E&P | 11.19 | — |
| oFPG PM E&P | 11.17 | — |
| oActInt(T) | 7.88 | .01 |
| zFPGPCDDnmq | 10.92 | — |
| oFPGPRCHCI | 12.35 | -.02 |
| oMonMul E&P | 7.09 | .06 |
| oÉq Can Ren | 11.18 | — |
| oAchats Per | 10.07 | — |
| oPtCrGstFis | 8.33 | .01 |
| zFPGp FC SN | 9.95 | .03 |
| zFPGp FC SN | 10.05 | .03 |
| oFPGPMnICI | 7.27 | .04 |
| oRp Md Fid | 9.89 | .07 |
| oUS Equ (S) | 10.12 | .05 |
| oCan AIM | 9.73 | -.02 |
| **Manulife GIF** | | |
| gAmer Eq Id | 9.07 | .07 |
| oCaPCp(Sax) | 8.74 | -.01 |
| oE&P AC (S) | 9.95 | .14 |
| nE&P GroOp | 9.37 | -.01 |
| nT&P TotEq | 9.80 | .04 |
| oÉth équ | 9.91 | -.01 |
| zFPGCDDyn | 10.60 | — |
| oFPG AA Ind | 9.75 | .08 |
| oFPG AC AGF | 10.69 | — |
| oAC Ind | 9.25 | -.04 |
| oFPG AQ E&P | 9.39 | -.01 |
| oFPGAUSTalv | 9.78 | .09 |
| zFPGActE&P | 7.79 | -.01 |
| oActInt(T) | 7.86 | — |
| oFPG CA E&P | 9.58 | .05 |
| oFPGCCSTri | 12.00 | -.02 |
| oFPG CRATal | 10.35 | -.03 |
| oFPGCSlTri | 14.96 | .04 |
| oFPGCAFid | 11.03 | .07 |
| oFPGCrEurFd | 5.84 | .01 |
| oÉquca(Sea) | 9.31 | -.01 |
| oFPG EC AIM | 10.83 | -.05 |
| oFPGFNFid | 14.46 | -.06 |
| oFPG GCCFid | 10.69 | -.04 |
| oFPG Har CI | 13.70 | -.04 |
| oFPGMOGAGF | 13.53 | .01 |
| oMonMul E&P | 7.10 | .06 |
| oFPG MR BPI | 5.29 | .04 |
| oFPGMon E&P | 11.76 | — |
| oFPG OCFdlt | 13.33 | -.01 |
| zFPGObM Dyn | 10.08 | — |
| oObMond (O) | 11.65 | .02 |
| oFPG OC AGF | 12.92 | -.05 |
| oFPGPIFid | 11.65 | .09 |
| oFPG RAAud | 8.42 | -.01 |
| oFPG RA Cr | 9.50 | -.01 |
| oFPG RA Mod | 9.95 | -.01 |
| oFPG RASéc | 9.98 | -.01 |
| oFPGRACFid | 14.14 | -.02 |
| oFPG RC HCI | 12.34 | -.03 |
| nRM E&P | 11.95 | -.02 |
| oFPG RS E&P | 8.00 | -.03 |
| oFPGRevTalv | 12.13 | — |
| oValSûrE&P | 8.12 | -.01 |
| zFPGAssDyn | 10.43 | -.01 |
| zFPG FC SN | 9.86 | .03 |
| oFPG CTRL | 11.67 | -.01 |
| oFPGcaéqAGF | 11.21 | -.01 |
| oFPG CA AGF | 11.58 | .10 |
| oFPG craAIM | 8.71 | -.01 |
| oFPG divAGF | 9.87 | -.05 |
| zFPG FC SN | 10.57 | .04 |
| oFPGIndRER | 6.30 | .05 |
| oFPG Mn CI | 5.98 | .03 |
| nFPGMonNLEP | 11.82 | — |
| oFPGRépacEq | 9.69 | -.01 |
| oÉqInt CI | 8.54 | .04 |
| oFPG ÉS Tri | 11.70 | — |
| oFPG equ EP | 8.64 | -.01 |
| oPtCrGstFis | 9.67 | .01 |
| oRpMd Fid | 9.90 | .07 |
| gTSE Equ Id | 9.15 | -.03 |
| oUS Equ (S) | 10.13 | .05 |
| oEq Can AIM | 9.74 | -.02 |
| **Manulife GIF 2** | | |
| oAIC Av II | 7.53 | -.08 |
| oCib Am AIC | 9.33 | — |
| oCrMCpAmAIM | 5.83 | -.01 |
| oE&P AC (S) | 8.20 | .12 |
| nE&P GroOp | 9.38 | -.02 |
| nT&P TotEq | 9.82 | .04 |
| oCnRéActTal | 8.69 | -.04 |
| oAA BPI | 6.24 | .04 |
| oAM E&P | 6.20 | .01 |
| oAchats Per | 10.09 | — |
| oAdv Tri | 10.44 | .02 |
| oFPG S2 CRA | 7.94 | — |
| oCr Am AGF | 6.15 | .05 |
| oCrAm E&P | 7.45 | .04 |
| oCr Eur Fid | 6.48 | .01 |
| oÉquca(Sea) | 9.27 | — |
| oÉth équ | 9.01 | -.01 |
| oGCC Fid | 7.96 | -.03 |
| oHarbour CI | 10.50 | -.03 |
| oInd Act Am | 7.52 | .06 |
| oM E&P | 10.48 | — |
| oNvVg E&P | 8.12 | -.02 |
| oPrem AIM | 9.04 | -.01 |
| oFPGS2RAAud | 8.54 | -.01 |
| nRM E&P | 12.98 | -.03 |
| oRS E&P | 7.37 | -.02 |
| oRev Talv | 10.98 | — |
| oRpMd Fid | 8.47 | .05 |
| oDiv AGF | 8.01 | -.03 |
| oInd RER am | 7.16 | .05 |
| oMond CI | 5.99 | .03 |
| oRép ac cro | 8.76 | -.01 |
| oRép acEqu | 9.09 | — |
| oÉqInt CI | 7.39 | .03 |
| oÉcDmMd CI | 7.54 | .04 |
| oFPG ÉS Tri | 9.73 | -.01 |
| oALC Talv | 7.22 | -.02 |
| oCanCrSél T | 9.82 | -.01 |
| oÉq Cn Ren | 9.76 | — |
| oAQ E&P | 8.01 | -.01 |
| oCdn Ind | 7.25 | -.03 |
| oActInt(T) | 7.26 | .01 |
| oAmerAGFRER | 5.74 | .06 |
| oCaPCp(Sax) | 11.72 | -.01 |
| oCrAmérFid | 7.45 | .05 |
| onCrMon Ren | 5.75 | .03 |
| oCr Sél Tri | 10.48 | .02 |
| oCatExCaAIM | 7.54 | -.03 |
| oFrNordFid | 8.50 | -.04 |
| oIRER Fid | 7.29 | .06 |
| nM E&P SF | 10.48 | — |
| oMnVIR BPI | 6.02 | .04 |
| oMonMul E&P | 6.70 | .06 |
| oOblCanAGF | 10.76 | -.04 |
| oObMond (O) | 11.28 | .03 |
| oPortIntFid | 7.47 | .05 |
| oPtCrGstFis | 8.36 | — |
| oRA Séc | 9.98 | -.01 |
| oRAC Fid | 9.34 | -.01 |
| oRC Harb CI | 10.98 | -.02 |
| oValSûrE&P | 7.44 | — |
| oActcan AGF | 8.21 | — |
| oRépacMod | 9.53 | -.01 |
| oCan AIM | 8.67 | -.02 |
| oActAmérInd | 7.15 | .06 |
| oActUSVLTal | 7.66 | .07 |
| oUS Equ (S) | 10.14 | .05 |
| **Manulife GIF e2** | | |
| oAIC Av II | 7.53 | -.08 |
| oAIM FPGpS2 | 7.54 | -.03 |
| oCib Am AIC | 9.33 | — |
| oE&P AC (S) | 8.20 | .12 |
| nE&P GroOp | 9.38 | -.02 |
| nT&P TotEq | 9.82 | .04 |
| oÉqSel Tri | 9.73 | -.01 |
| oFPGP 2AABP | 6.24 | .04 |
| oAC AGF | 8.21 | — |
| oFPGP2 ACBP | 6.02 | .04 |
| oFPG PS2 AC | 7.25 | -.03 |
| oFPGP2 AMCI | 5.99 | .03 |
| oFPGP2AME&P | 6.20 | .01 |
| oFPG PS2 AQ | 8.01 | -.01 |
| oAmer AGF | 6.15 | .05 |
| oFPGP S2 CA | 7.45 | .04 |
| oFPG PS2 CA | 7.45 | .05 |
| oCP AIM | 9.04 | -.01 |
| oEC AIM | 8.67 | -.02 |
| oFPGPS2 EQM | 9.01 | -.01 |
| oFPGS2EqCan | 9.27 | — |
| oFPG PS2 FN | 8.50 | -.04 |
| oFPGPS2HarC | 10.50 | -.03 |
| oFPGP2MME&P | 6.70 | .06 |
| oFPG P OCAG | 10.76 | -.04 |
| oRA Aud | 8.54 | -.01 |
| oFPGP2RAMod | 9.53 | -.01 |
| oFPGPS2 RAE | 9.09 | — |
| oFPGPS2 RM | 12.98 | -.03 |
| oRT AGF | 7.94 | — |
| oFPG VSE&P | 7.44 | — |
| oFPGPS2 mon | 10.48 | — |
| oFPGP2 RaCr | 8.76 | -.01 |
| oCA RER AGF | 5.74 | .06 |
| oFPGP2 CrEu | 6.48 | .01 |
| oFPGP2 AI T | 7.26 | .01 |
| oAmé AIM | 5.83 | -.01 |
| oFPGP2CanPC | 11.72 | -.01 |
| oFPGP2ECRen | 9.76 | — |
| oFPG P2 GCC | 7.96 | -.03 |
| oFPGPS2 Ind | 7.16 | .05 |
| oFPGPS2Intl | 7.29 | .06 |
| nFPGPS2 Mon | 10.48 | — |
| oFPGPS2 RAC | 9.34 | -.01 |
| oFPG P2 RS | 7.37 | -.02 |
| oRpMd Fid | 8.47 | .05 |
| oDiv AGF | 8.01 | -.03 |
| oFPGPS2CRen | 5.75 | .03 |
| oFPG P2 CRA | 8.69 | -.04 |
| oFPG P2 Rev | 10.98 | — |
| oÉcDmMd CI | 7.54 | .04 |
| oFPGP2AA In | 7.15 | .06 |
| oFPGP2 LC T | 7.22 | -.02 |
| oFPGPS2AvTr | 10.44 | .02 |
| oFPG P2 CCS | 9.82 | -.01 |
| oFPGP2CrSel | 10.48 | .02 |
| oFPGP2 EqIn | 7.39 | .03 |
| oNvVg E&P | 8.12 | -.02 |
| oFPGP S2 OM | 11.28 | .03 |
| oFPG P RCHC | 10.98 | -.02 |
| oFPGP S2 PI | 7.47 | .05 |
| oFPGPS2 RAS | 9.98 | -.01 |
| oFPGP2actUS | 7.66 | .07 |
| oAchats Per | 10.09 | — |
| oPtCrGstFis | 8.36 | — |
| oUS Equ (S) | 10.14 | .05 |
| **Manuvie** | | |
| yzNAL AccAct | 17.74 | — |
| yzNAL ActEqu | 18.11 | — |
| yzNAL Act Am | 17.87 | — |
| yzNAL ActUni | 13.57 | — |
| yzNAL ActCan | 23.20 | — |
| yzDivCanSup | 23.44 | — |
| yzNAL MM Can | 20.54 | — |
| yzNAL OblCan | 30.92 | — |
| **Manuvie** | | |
| yzV ActMon 2 | 12.25 | — |
| yzV CT 1 | 19.64 | — |
| yzV CT 2 | 17.95 | — |
| yzVista Div1 | 23.98 | — |
| yzV OblMon 2 | 11.93 | — |
| yzV Divers 2 | 21.70 | — |
| yzV ActMon 1 | 13.00 | — |
| yzV ActAm 1 | 28.03 | — |
| yzV ActAm 2 | 26.44 | — |
| yzV GnsCap 1 | 13.92 | — |
| yzV GnsCap 2 | 12.59 | — |
| yzV OblMon 1 | 12.63 | — |
| yzV Oblig 1 | 25.90 | — |
| yzV Oblig 2 | 23.58 | — |
| yzV Place 1 | 16.41 | — |
| yzV Place 2 | 14.82 | — |
| **-Maritime - A&C** | | |
| ynAGFCatCrAm | 5.84 | .04 |
| ynAGFCrAmRER | 5.74 | .03 |
| ynAGFMltMnd | 8.83 | .18 |
| ynAGFCatTInt | 9.36 | .33 |
| ynAccrois | 29.40 | .44 |
| ynAct Amér | 8.22 | .09 |
| ynAct Cdn | 16.87 | .34 |
| ynAct Diver | 10.37 | .18 |
| ynAct Dynam | 11.17 | .13 |
| ynAct Intl | 8.23 | .17 |
| ynAct Mond | 8.36 | .05 |
| ynAct Valeur | 8.60 | .12 |
| ynBas Pac | 56.20 | .35 |
| ynCro Rev Am | 182.45 | .95 |
| ynCrois Can | 8.09 | -.01 |
| ynCrois SP | 8.96 | .08 |
| ynDecouverte | 9.70 | .02 |
| ynDirigé | 9.46 | .05 |
| ynDivCan-A | 9.14 | .11 |
| ygDivCan-C | 9.13 | .11 |
| ynÉquilibré | 29.37 | .14 |
| ynEurAsie | 8.55 | .23 |
| ynEurope | 7.45 | .27 |
| ynFid Cr Eur | 6.52 | .21 |
| ynFid FNord | 11.67 | .13 |
| ynFid P Intl | 7.61 | .10 |
| ynIndAcAm500 | 8.04 | .06 |
| ynCan 60 | 8.33 | .13 |
| ynMM (A) | 37.05 | .01 |
| ynMM (C) | 35.12 | .00 |
| ynMlti CrRv | 8.89 | .04 |
| ynOblig (A) | 25.41 | -.04 |
| ynOblig (C) | 24.92 | -.04 |
| ynPt Con Syn | 8.84 | .10 |
| ynPt100%Am | 8.52 | .04 |
| ynPt Perf | 8.47 | .09 |
| ynPtREERCoSy | 8.92 | .08 |
| ynPt Rv&Cr | 8.95 | .09 |
| ynREER PerSy | 8.44 | .08 |
| ynRER CI AIM | 10.49 | .20 |
| ynT GlObTalA | 11.21 | -.05 |
| ygT GlObTalC | 11.09 | -.05 |
| ynRER ME Tri | 7.93 | .13 |
| ynRend SP | 8.44 | .11 |
| ynRev Div(A) | 17.94 | .22 |
| ynRev Div(C) | 17.80 | .22 |
| ynReven SP | 9.15 | .05 |
| ynRevenu-A | 10.47 | -.03 |
| ygRevenu-C | 10.45 | -.03 |
| ynS&P 500 | 17.31 | .17 |
| ynTal AC FC | 11.64 | .04 |
| ynTalCdnRéAc | 9.12 | .09 |
| ynRER Glob | 6.26 | .10 |
| **-Maritime - B** | | |
| ynAGFCatCrAm | 5.84 | .04 |
| ynAGFCrAmRER | 5.50 | .03 |
| yoAGFMltMndB | 8.84 | .18 |
| ynAGFCatTInt | 9.36 | .33 |
| ygAccrois | 7.50 | .11 |
| yoAct Amér | 8.22 | .09 |
| ygBass Pac | 5.11 | .03 |
| ygAct Cdn | 7.56 | .15 |
| ynAct Divers | 8.09 | .14 |
| ygAct Dynam | 9.74 | .12 |
| yoAct Intl | 8.22 | .17 |
| ygAct Mond | 6.36 | .04 |
| yoAct Valeur | 8.60 | .12 |
| ygConsSynRER | 8.57 | .08 |
| ygConservSyn | 8.09 | .09 |
| ygCro Rev Am | 10.76 | .06 |
| yoCrois Can | 8.09 | -.01 |
| yoCrois SP | 8.91 | .08 |
| ygDecouverte | 7.90 | .02 |
| yoDirigé | 9.45 | .05 |
| yoDivCan-B | 9.12 | .11 |
| ygÉquilibré | 7.82 | .04 |
| ygEurAsie | 6.25 | .17 |
| ynEurope | 5.80 | .21 |
| ynFid Cr Eur | 6.01 | .19 |
| ynFid FNord | 10.04 | .11 |
| ynFid P Intl | 7.48 | .10 |
| yoIndAcAm500 | 8.04 | .06 |
| yoCan 60 | 8.33 | .13 |
| yoMlti CrRvB | 8.86 | .04 |
| ygOblig | 8.06 | -.01 |
| ygPerSynREER | 9.16 | .09 |
| ygPerformSyn | 8.62 | .09 |
| ygPt100%Am B | 8.53 | .04 |
| yoRER CI AIM | 10.50 | .20 |
| ynRER GlObTI | 10.48 | -.05 |
| yoRER ME Tri | 7.93 | .13 |
| yoRend SP | 8.42 | .11 |
| ygRev Div | 10.22 | .13 |
| ygRev&crois | 7.97 | .08 |
| yoReven SP | 9.09 | .05 |
| yoRevenu-B | 10.32 | -.03 |
| ygS&P 500 | 6.62 | .06 |
| ynTal AC FC | 10.59 | .03 |
| ynTal Act Cr | 7.98 | .11 |
| ynTal CdRéAc | 8.50 | .08 |
| ynTal RER Gl | 5.80 | .09 |
| **-Maritime - R** | | |
| lAmér II-R | 6.51 | .04 |
| lAmér-R | 15.53 | .09 |
| lEuro II-R | 6.99 | .20 |
| lEuro-R | 5.69 | .17 |
| lIntl II-R | 7.96 | .07 |
| lIntl-R | 11.98 | .10 |
| lVal II-R | 8.17 | -.04 |
| lVal-R | 16.22 | -.07 |
| xylAvantTri-R | 9.43 | .01 |
| lCr canII-R | 9.91 | -.01 |
| lCr can-R | 14.41 | -.02 |
| gCrois SP-R | 7.86 | .03 |
| lDirigéII-R | 9.25 | -.03 |
| lDirigé-R | 14.76 | -.05 |
| lDivCanII-R | 10.04 | -.05 |
| lDivCan-R | 10.74 | -.05 |
| ylDéc Tri-R | 2.70 | .06 |
| lE.-O. II-R | 6.72 | .06 |
| lE.-O.-R | 5.28 | .05 |
| ylEuro Tri-R | 7.73 | .22 |
| lEuro 50-R | 5.93 | .08 |
| lAmér 100-R | 2.96 | .03 |
| lAmér 500-R | 5.66 | .05 |
| lCan 60-R | 6.27 | -.01 |
| gRend SP-R | 7.16 | .04 |
| ylResCanTriR | 13.62 | .06 |
| lRev II-R | 10.40 | -.02 |
| gReven SP-R | 8.58 | .02 |
| lRevenu-R | 11.52 | -.02 |
| lÉmerg II-R | 8.37 | .04 |
| lÉmerg-R | 6.31 | .03 |
| **-Middlefield** | | |
| nCompass | 9.76 | -.01 |
| nMINT Inc | 7.39 | -.00 |
| nMRF 2001 | 19.49 | .02 |
| nPATHFINDER | 9.42 | -.02 |
| nSAGE Inc | 12.85 | -.02 |
| nSTaRS Inc | 9.71 | -.05 |
| **NL-UltraFlexII** | | |
| gActAm (LM) | 8.73 | -.00 |
| gAct Can(D) | 6.11 | .00 |
| gAct Can Cr | 9.30 | -.04 |
| gActInt(MB) | 9.09 | .11 |
| gAct Md ABN | 5.27 | .06 |
| gAct am AGF | 11.90 | .12 |
| gAc eur ABN | 4.84 | -.00 |
| gAct mond T | 9.39 | .02 |
| gAct Intl T | 11.19 | .01 |
| nAct cdn bs | 11.25 | -.05 |
| gAct cdn-va | 21.86 | -.08 |
| gBoomernomi | 8.70 | .05 |
| nCr Eu Fid | 6.30 | .01 |
| gDiv Opp | 11.64 | -.04 |
| gDivers | 19.97 | -.07 |
| nDivers séc | 11.74 | -.03 |
| gDividendes | 14.10 | -.05 |
| nExp cdnFid | 11.60 | -.05 |
| nFid Frt Nd | 11.90 | -.05 |
| gInd ActCdn | 9.28 | -.03 |
| gInd am DAQ | 3.80 | .03 |
| gInd améri | 9.16 | .07 |
| gIndic intl | 6.23 | .06 |
| gMarché mon | 15.00 | -.00 |
| ygMgst DvAud | 7.27 | .11 |
| ygMgest Act | 7.02 | .11 |
| ygMgest d op | 7.76 | .11 |
| gOblig | 17.93 | -.04 |
| gOblig s2 | 12.06 | -.04 |
| gRevenu | 12.13 | -.02 |
| gR Act Fid | 9.20 | -.01 |
| gSnSnMd(T) | 9.82 | .03 |
| gSvFnMd(CI) | 8.60 | .07 |
| gSélect Cdn | 12.19 | -.05 |
| gTc Md(ABN) | 7.29 | -.04 |
| **NL-UltraFlexRM** | | |
| gActAmérRER | 5.20 | .03 |
| gActions | 6.26 | -.03 |
| gAction Glo | 5.64 | .06 |
| nCrois eur | 4.82 | -.00 |
| gDiv Income | 11.84 | -.01 |
| gÉquilibré | 8.76 | -.01 |
| gEur/As Ind | 6.22 | .06 |
| gFixed Inc | 11.29 | -.04 |
| nGestmonmar | 6.37 | .05 |
| gInd ActCdn | 6.40 | -.02 |
| gIndActAmér | 7.48 | .05 |
| gInt Equ(T) | 9.86 | .01 |
| gMM | 15.56 | .00 |
| nRépActCan | 9.20 | -.01 |
| nStr cr ca | 8.38 | -.03 |
| gUS/DAQ Ind | 4.02 | .03 |
| gÉquilGlRER | 6.08 | .03 |
| **-Primerica CSF** | | |
| gAcc act 3 | 15.61 | -.03 |
| gAcc act 1 | 13.79 | — |
| gAcc act 2 | 15.53 | -.03 |
| gAcc act 4 | 15.48 | -.03 |
| gAcc act 5 | 15.34 | -.03 |
| **-Vie RBC** | | |
| ygAccr Var | 16.28 | — |
| ygÉquilibré | 18.94 | — |
| ygOblig | 20.84 | — |
| **-SSQ** | | |
| yo110 | 8.90 | .03 |
| yo110 II | 9.15 | .02 |
| yoAct Am AGF | 7.95 | .05 |
| yoAct Am MB | 7.60 | .07 |
| yoActCan AIC | 9.40 | .12 |
| yoActCan CrGr | 9.65 | .11 |
| yoActCanNat | 7.77 | .12 |
| yoAct CanOGP | 9.82 | .12 |
| yoAct Mond | 8.64 | .11 |
| yoAcCanVIJFL | 9.97 | .08 |
| yoAstra 125 | 10.88 | -.02 |
| yoAstraAC PC | 9.84 | .01 |
| yoAstra Intl | 7.92 | .23 |
| yoAstra Dem | 5.13 | .07 |
| yoAstraDCrMB | 9.28 | .09 |
| yoAstra Div | 8.35 | .06 |
| yoAstra GSST | 8.73 | .08 |
| yoAst IA RER | 7.00 | .06 |
| yoAst In Aud | 7.82 | .09 |
| yoAst IndCan | 6.99 | .12 |
| yoAst Ind CR | 8.69 | .07 |
| yoAst In Mnd | 6.51 | .11 |
| yoAst Ind Pr | 9.19 | .05 |
| ynAstra MM | 10.00 | — |
| yoDivCr&RIvy | 9.89 | .03 |
| yoObl Add | 9.93 | -.02 |
| yoObl Nat | 9.97 | -.01 |
| yoStr Sec | 9.63 | .05 |
| yoStr Cr | 9.30 | .08 |
| yoStr Equ | 8.89 | .05 |
| **Standard Life** | | |
| gAct croiss | 10.26 | -.07 |
| gI socrenél | 10.58 | -.01 |
| gI act US | 7.34 | .06 |
| gI Oblig | 36.22 | -.10 |
| gI act intl | 6.86 | .10 |
| gI Actions | 34.18 | -.07 |
| gI div can | 13.88 | -.13 |
| gI équ rev | 11.81 | -.04 |
| gI équil | 33.29 | -.01 |
| goblig int | 12.44 | .03 |
| gRInDynDiv | 8.73 | .05 |
| gRER Ind US | 6.67 | .05 |
| nRERS&P500 | 6.71 | .05 |
| gRERind mon | 6.68 | .05 |
| **Standard Life N** | | |
| nActIntlSF | 6.84 | .10 |
| nActcroisSF | 10.25 | -.07 |
| nActions SF | 34.01 | -.07 |
| nAct US SF | 7.31 | .06 |
| nDiv can SF | 13.85 | -.13 |
| nObl int SF | 12.40 | .03 |
| nOblig R.E. | 10.54 | -.01 |
| noblig SF | 36.12 | -.10 |
| nRERMdDv-SF | 8.68 | .05 |
| nRERIndUSSF | 6.62 | .05 |
| nRERMond-SF | 6.65 | .05 |
| nRERSP500SF | 6.68 | .05 |
| nÉqu.rev SF | 11.79 | -.04 |
| nÉquil SF | 33.19 | -.01 |
| **-Sun Life 100%** | | |
| zAGFCatCrAm | 6.33 | .06 |
| zAGFTreCan | 12.92 | -.00 |
| zAGF CanEqu | 11.68 | -.01 |
| yzFidCrAmér | 7.36 | .06 |
| yzFidFrontN | 12.47 | .13 |
| yzFidPoIntl | 7.94 | .11 |
| yzFidRepActC | 11.13 | .05 |
| yzSce Ac Am | 5.32 | -.01 |
| zSceActCan | 9.60 | -.06 |
| zSce Oblig | 11.21 | -.03 |
| zSceEquilCr | 9.47 | -.03 |
| yzSp Act Am | 6.92 | -.01 |
| yzSp Act Can | 11.02 | .11 |
| yzSp Act Int | 8.09 | .08 |
| yzSp Div | 10.68 | .01 |
| zSp MM | 11.25 | .00 |
| yzSp Ob MT | 11.59 | -.03 |
| yzSp Par Can | 10.74 | .16 |
| yzSp Pl Can | 13.05 | .12 |
| yzSpPoCanCrM | 9.62 | .08 |
| yzSpPoCanCro | 10.47 | .07 |
| yzSp PtRvCan | 11.20 | .01 |
| zSpPortMoCr | 8.87 | .02 |
| yzSpPtCanEq | 10.56 | .04 |
| yzSpPoPlPrCn | 10.78 | .02 |
| zTrCanCrSe | 12.65 | -.01 |
| zTri Cr Sél | 12.79 | .03 |
| zTriObliCan | 11.65 | -.02 |
| **-Sun Life 75%** | | |
| zAGFCatCrAm | 6.62 | .06 |
| zAGFTreCan | 13.29 | — |
| zAGF CanEqu | 11.84 | -.01 |
| zObliCanTri | 11.69 | -.02 |
| yzFidCrAmér | 7.77 | .07 |
| yzFidFrontN | 12.90 | .14 |
| yzFidPoIntl | 8.21 | .11 |
| yzFidRepActC | 11.40 | .06 |
| zPortMoCrSp | 9.54 | .03 |
| yzSce Act Am | 5.68 | -.01 |
| zSceActCan | 9.93 | -.06 |
| zSce oblig | 10.93 | -.03 |
| zSceEquilCr | 9.67 | -.03 |
| yzSp Act Am | 6.74 | -.01 |
| yzSp Act Can | 11.01 | .11 |
| yzSp Act Int | 8.39 | .09 |
| zSp MM | 11.32 | .00 |
| yzSp Par Can | 11.13 | .16 |
| yzSp Pl Can | 13.17 | .12 |
| yzSp PtRvCan | 11.31 | .01 |
| yzSpPtCanEqu | 10.75 | .04 |
| yzSpPtCanCr | 10.60 | .07 |
| yzSp ob MT | 11.75 | -.03 |
| yzSpPoCanCrM | 10.02 | .08 |
| yzSpPoPlPrCn | 10.75 | .02 |
| yzSpec Div | 10.82 | .01 |
| zTrCanCrSél | 12.86 | -.01 |
| zTri Cr Sel | 13.20 | .03 |
| **-Sun Life (Basic)** | | |
| oAGF Can Eq | 9.33 | -.01 |
| oAGF CtCrAm | 7.34 | .07 |
| oAGF Tit Cn | 8.76 | -.00 |
| oAIC Cb Am | 9.50 | -.00 |
| oAIC Cb Am | 8.90 | -.04 |
| oAIC PtDyAj | 8.47 | .00 |
| oAIC Pt DyA | 7.69 | .01 |
| oAIC PtDyDm | 8.20 | .01 |
| oAIC PtDyPr | 8.16 | .01 |
| oAIC PrAuj | 8.56 | .00 |
| oAIC PtPrDm | 8.39 | .00 |
| oAIC PrPers | 8.30 | .01 |
| oAIC Pt PrA | 7.87 | .01 |
| oAIM Cat DC | 9.31 | -.01 |
| oCI Harbour | 9.98 | -.03 |
| oCI Rv & Cr | 10.23 | -.02 |
| oCI ScÉcDM | 8.38 | .04 |
| oCI Sign RÉ | 10.83 | -.02 |
| yoFid Cr | 8.09 | .07 |
| yoFid Fr Nrd | 8.94 | .10 |
| yoFid Pt Int | 8.34 | .12 |
| yoFid Rp Can | 9.49 | .05 |
| yoFid Rp Mnd | 8.79 | .08 |
| yoId AcAm(B) | 7.81 | .06 |
| yoIdAcCan(B) | 8.63 | .15 |
| yoIdAcInt(B) | 8.35 | .19 |
| yoIdObCan(B) | 10.42 | -.01 |
| yoIndx MM | 10.12 | .00 |
| oMB AcCanVI | 9.48 | -.00 |
| oMB Act Mnd | 8.27 | .04 |
| oMB Act Mnd | 8.45 | .07 |
| oMB Rv Fixe | 10.40 | -.03 |
| oMB Équ Cr | 9.13 | -.01 |
| yoML Val Am | 8.26 | .23 |
| yoML VI MdSl | 6.96 | .14 |
| yoML VIÉqCan | 9.97 | .08 |
| yoPtCanCrMax | 8.54 | .07 |
| yoSp Act Am | 7.49 | -.01 |
| yoSp Act Can | 8.33 | .08 |
| yoSp Act Int | 8.78 | .09 |
| yoSp Div | 10.18 | .01 |
| yoSp Obl CT | 10.23 | -.02 |
| yoSp Pl Can | 9.97 | .09 |
| yoSpPtCrCan | 9.38 | .06 |
| oSp Pt MdCr | 8.52 | .02 |
| yoSpPtPrCan | 9.78 | .02 |
| yoSpPtRvCan | 10.14 | .01 |
| yoSpPtÉqCan | 9.27 | .04 |
| yoSp Tact | 7.97 | .01 |
| oTri Cr Sél | 9.99 | .02 |
| oTri Soc Am | 8.45 | .06 |
| oTri Rv Cr | 10.12 | -.01 |
| oTri Md Éq | 9.53 | .01 |
| **Talvest Synch** | | |
| ygConservSyn | 8.00 | — |
| ygConSynREER | 8.49 | — |
| ygPerSyn RER | 9.07 | — |
| ygPerformSyn | 8.53 | — |
| yoRERGlOblig | 10.53 | — |
| ygRev&croiss | 7.89 | — |
| yoCdn AA - B | 8.42 | — |
| yoCdnEqGro B | 7.87 | — |
| ynRERGldis | 5.70 | — |
| **TD GIF I** | | |
| oActCanGar | 11.02 | -.01 |
| oAcCaOptGar | 10.34 | .01 |
| oCrAGéGarNR | 8.70 | .01 |
| oCAGéréRER | 10.14 | -.00 |
| oCrÉGGarRER | 10.36 | -.01 |
| oCrÉGéGarNR | 9.24 | .01 |
| oFCrÉqGar | 10.92 | .01 |
| oInGéGaNR | 8.49 | .01 |
| oInGéGarRER | 8.88 | .01 |
| MarMCanGar | 11.38 | .00 |
| oMonSélGar | 7.08 | .03 |
| oObCanGar | 12.09 | -.05 |
| oRCrMGéGaNR | 9.65 | .00 |
| oRCrMoGGaRE | 10.45 | -.01 |
| oSciSaGar | 10.10 | -.04 |
| oVlSûrAmGar | 7.36 | .04 |
| **TD GIF II (TA)** | | |
| oACOptFTDII | 8.92 | .00 |
| oActCFTDII | 8.12 | -.01 |
| oCAdGNRTDII | 8.22 | .02 |
| oC&divFTDII | 5.39 | .03 |
| oCrBMxGr NR | 7.58 | .02 |
| oCAudGFTDII | 7.95 | .01 |
| oCrIntFTDII | 4.63 | .04 |
| oCrÉqGFTDII | 8.87 | .01 |
| oCrÉquFTDII | 9.92 | .01 |
| oMonSéFTDII | 5.95 | .03 |
| oObCanFTDII | 12.03 | -.05 |
| oRCrMGFTDII | 9.55 | .00 |
| oSciSaFTDII | 8.61 | -.04 |
| oSciT FTDII | 2.46 | -.01 |
| oCBMxGFTDII | 6.72 | .02 |
| MMonCFTDII | 10.84 | .00 |
| oVSûrAFTDII | 7.08 | .04 |
| **Templeton-All** | | |
| nB-Trés FPG | 11.59 | — |
| oBalise FPG | 5.93 | — |
| oCanAct FPG | 6.08 | -.01 |
| oCanÉql FPG | 5.95 | -.02 |
| oCroiss FPG | 5.04 | .01 |
| oIntAct FPG | 4.31 | — |
| **TA GS3 100/100** | | |
| oActCroisAu | 3.15 | .02 |
| oActCroiçon | 4.60 | .01 |
| oActCroiéqu | 4.09 | .02 |
| oActCroiss | 3.75 | .02 |
| oCan MM | 5.17 | .00 |
| yoOptCroisA | 3.07 | .04 |
| yoOpti Conse | 4.49 | .02 |
| yoOpti crois | 3.68 | .02 |
| yoOpti équil | 3.99 | .02 |
| yoTOPCMg1010 | 4.89 | .05 |
| yoTOPGMg1010 | 4.18 | .07 |
| yoTOPGSc1010 | 4.22 | .04 |
| yoTOPUSM1010 | 4.50 | .01 |
| **TA GS3 75/100** | | |
| o21e s7510 | 2.24 | .02 |
| yoAGFIP 7510 | 3.86 | .10 |
| yoAICAmF7510 | 4.72 | .01 |
| yoAICDCd7510 | 4.68 | .06 |
| oActCroisAu | 3.22 | .03 |
| oActCroiçon | 4.60 | .01 |
| oActCroiéqu | 4.10 | .02 |
| oActCroiss | 3.75 | .02 |
| oAct 7510 | 2.72 | -.01 |
| oActAme7510 | 3.22 | .01 |
| oAmfrcp7510 | 3.37 | .02 |
| oAsiati7510 | 3.18 | .07 |
| yoCIGBm 7510 | 3.99 | .07 |
| yoCI Gl 7510 | 4.10 | .07 |
| oCafrcp7510 | 3.31 | -.01 |
| oCanEqu7510 | 3.95 | -.01 |
| oCan mm7510 | 5.17 | .00 |
| oCanAsie | 3.26 | .06 |
| oCanEur7510 | 2.83 | .02 |
| oCU21e 7510 | 2.10 | .02 |
| oCaUsfc7510 | 3.32 | .02 |
| yoFidCA 7510 | 4.88 | .02 |
| yoFidIP 7510 | 4.19 | .06 |
| yoFidTN 7510 | 4.66 | .05 |
| oIndEur7510 | 3.17 | .04 |
| yoMcIvGl7510 | 5.14 | .02 |
| oOblCan7510 | 5.33 | -.01 |
| yoOptCroisA | 3.13 | .04 |
| yoOpti Conse | 4.52 | .02 |
| yoOpti crois | 3.70 | .02 |
| yoOpti équil | 4.02 | .02 |
| yoTDDvIn7510 | 5.04 | .07 |
| yoTOPCMg7510 | 4.77 | .05 |
| yoTOPGMg7510 | 4.14 | .07 |
| yoTOPGSc7510 | 4.17 | .04 |
| yoTOPUSM7510 | 4.29 | .01 |
| **TA GS3 75/75** | | |
| o21esie7575 | 2.26 | .02 |
| yoAGFIP 7575 | 3.87 | .10 |
| yoAICAmF7575 | 4.73 | .01 |
| yoAICDCd7575 | 4.67 | .06 |
| oActCroisAu | 3.20 | .03 |
| oAct Amér | 3.27 | .01 |
| oAct can | 2.83 | -.01 |
| oAmfortcap | 3.39 | .03 |
| oAsiati7575 | 3.22 | .07 |
| yoCIGBm 7575 | 4.18 | .07 |
| yoCI Gl 7575 | 4.11 | .07 |
| oCafortcap | 3.37 | -.01 |
| oCan Equil | 4.03 | -.01 |
| oCan MM | 5.17 | .00 |
| oCanUS 21eS | 2.03 | .02 |
| oCanAsi7575 | 3.29 | .06 |
| oCanEur7575 | 2.84 | .02 |
| oCanUSfcap | 3.30 | .02 |
| yoFidCA 7575 | 4.87 | .02 |
| yoFidIP 7575 | 4.26 | .06 |
| yoFidTN 7575 | 4.59 | .05 |
| oIndEur7575 | 3.17 | .04 |
| yoMcIvGl7575 | 5.08 | .02 |
| oOblig Can | 5.33 | -.01 |
| yoOptCroisA | 3.13 | .04 |
| yoOpti Conse | 4.54 | .02 |
| yoOpti crois | 3.71 | .03 |
| yoOpti équil | 4.03 | .02 |
| oRAcons7575 | 4.61 | .01 |
| oRAcros7575 | 3.77 | .02 |
| oRAéqu7575 | 4.11 | .02 |
| yoTDDvIn7575 | 4.94 | .07 |
| yoTOPCMg7575 | 4.79 | .05 |
| yoTOPGMg7575 | 4.20 | .07 |
| yoTOPGSc7575 | 4.18 | .04 |
| yoTOPUSM7575 | 4.36 | .01 |
| **Transamerica** | | |
| zAm Rep Act | 8.64 | .07 |
| zCan Comm | 5.41 | .01 |
| zCan Pet Cp | 6.07 | -.02 |
| zCan Res Nt | 9.26 | .04 |
| zCan Sv Fin | 8.34 | -.03 |
| zCan-Am | 6.19 | .05 |
| zCan-Asian | 4.08 | .04 |
| zCan-Daq100 | 3.52 | .03 |
| zCan-Euro | 6.88 | .03 |
| zCan-Glo Bd | 11.13 | -.02 |
| zCan-Émerge | 3.44 | .05 |
| zCdn Ind 35 | 15.49 | -.05 |
| zCroiss can | 2.15 | -.01 |
| zDividendes | 11.33 | .00 |
| gGloMktNeut | 13.34 | .01 |
| zIndActAmér | 6.69 | .06 |
| zIndActEuro | 5.76 | .04 |
| zInd Obl In | 8.27 | -.00 |
| zMrq Nt Int | 7.33 | — |
| zObligation | 9.30 | -.02 |
| zRép Actif | 10.32 | -.03 |
| zTech Inf | 3.28 | -.02 |
| **Transamerica TS** | | |
| z21e Siècle | 6.65 | .05 |
| gActifCons | 4.51 | .01 |
| gActCroisAu | 3.16 | .03 |
| gActifÉquil | 4.00 | .02 |
| gActifcrois | 3.63 | .02 |
| zActions | 7.04 | -.02 |
| zAct Amér | 4.95 | .02 |
| zCdn FDR | 3.99 | -.01 |
| zÉquil Intl | 5.12 | .03 |
| zÉquilibré | 8.19 | -.03 |
| zEuro 100 | 5.23 | .04 |
| z500 Amer | 7.39 | .06 |
| zInd AC 60 | 4.52 | -.01 |
| zJapon 225 | 1.82 | .05 |
| zMM Cdn | 6.62 | .00 |
| zOblig Amér | 5.96 | -.00 |
| zOblig Can | 7.49 | -.02 |
| gTranslCrEq | 37.63 | -.14 |
| nTrans Agnt | 18.81 | -.05 |
| zÉquil Amér | 5.65 | .03 |
| **-Zurich Vie** | | |
| ygAct CdnScu | 9.38 | .13 |
| ygCl Act Mnd | 8.88 | .08 |
| ygCl Can Équ | 10.89 | .09 |
| ygCl Cdn Act | 11.37 | .17 |
| ygCl Cdn Rev | 10.75 | .09 |
| ygCl Comm Md | 3.89 | .12 |
| ygIndAcAm500 | 6.90 | .05 |
| ygInAcCdn300 | 9.28 | .16 |
| ygInAcIntl | 6.57 | .15 |
| ygIndInv CT | 11.20 | — |
| ygInd Ob Cdn | 11.47 | -.01 |
| ygInd Équil | 9.51 | .09 |
| ygR&C ÉU Scu | 6.63 | .04 |
| ygScu Gr Eur | 7.16 | -.02 |
| ygScu Mond | 7.50 | .10 |

**AUTONOMES MONETAIRES**

| Fonds | Cour. | Eff. | |
|---|---|---|---|
| **AIM SEG** | | | |
| Dist Int | 1.14 | 1.14 | -.07 |
| **-L'Équitable** | | | |
| ygFMM | 1.23 | 1.24 | — |
| **Mack Seg Funds** | | | |
| oDt Ind ges | 2.11 | 2.13 | — |
| oDt mar mon | 1.63 | 1.64 | — |
| **-Maritime - B** | | | |
| ygMM | 2.65 | 2.68 | — |
| **-Maritime - R** | | | |
| xlMonét II- | 1.44 | 1.45 | — |
| xlM monét-R | 1.44 | 1.45 | — |
| **Standard Life** | | | |
| glDéal MM | 1.80 | 1.82 | — |
| **Transamerica** | | | |
| yzBonsTréso | .80 | .81 | — |
| yzMMF | .76 | .76 | — |

Novembre 05, 2002.

## OPTIONS SUR L'INDICE S&P 100 À CHICAGO

PRIX DE LEVÉE

ACHATS

| Prix | Nov. | Déc. | Jan. |
|---|---|---|---|
| 500.000 | .850 | 6.000 | 8.100 |
| 505.000 | .150 | — | n/d |
| 510.000 | .349 | 3.599 | 6.300 |
| 520.000 | .100 | 2.400 | 4.199 |
| 530.000 | .050 | 1.399 | — |
| 540.000 | — | .550 | 2.099 |
| 400.000 | 69.500 | — | — |
| 405.000 | 60.000 | — | n/d |
| 410.000 | 58.700 | — | — |
| 415.000 | 52.000 | — | n/d |
| 420.000 | 49.000 | — | 52.000 |
| 425.000 | 42.000 | — | n/d |
| 430.000 | 39.299 | — | — |
| 435.000 | 32.500 | 40.000 | n/d |
| 440.000 | 31.500 | 37.000 | — |
| 445.000 | 26.000 | — | n/d |
| 450.000 | 22.000 | 30.000 | 32.000 |
| 455.000 | 18.299 | 26.500 | n/d |
| 460.000 | 14.699 | 22.700 | — |
| 465.000 | 11.600 | 17.899 | n/d |
| 470.000 | 8.800 | 17.600 | 21.000 |
| 475.000 | 6.599 | 14.000 | n/d |
| 480.000 | 4.699 | 13.000 | 15.399 |
| 485.000 | 3.200 | — | n/d |
| 490.000 | 2.099 | 9.000 | — |
| 495.000 | 1.399 | 7.500 | n/d |
| 390.000 | — | 81.500 | — |

VENTES

| Prix | Nov. | Déc. | Jan. |
|---|---|---|---|
| 500.000 | — | 41.000 | — |
| 400.000 | .449 | 3.299 | 5.900 |
| 405.000 | .600 | 4.300 | n/d |
| 410.000 | .800 | 4.599 | — |
| 415.000 | .949 | — | n/d |
| 420.000 | 1.149 | 6.000 | 9.300 |
| 425.000 | 1.600 | 6.599 | n/d |
| 430.000 | 1.899 | 7.500 | 12.199 |
| 435.000 | 2.450 | 8.199 | n/d |
| 440.000 | 2.900 | 11.000 | — |
| 445.000 | 3.799 | 11.600 | n/d |
| 450.000 | 4.900 | 12.800 | 17.600 |
| 455.000 | 6.000 | 14.500 | n/d |
| 460.000 | 7.599 | 16.399 | 21.500 |
| 465.000 | 9.600 | 18.600 | n/d |
| 470.000 | 12.000 | 21.000 | 27.000 |
| 475.000 | 15.199 | 23.500 | n/d |
| 480.000 | 18.500 | — | — |
| 495.000 | — | 37.099 | n/d |
| 330.000 | .050 | n/d | n/d |
| 340.000 | .050 | .699 | — |
| 350.000 | .050 | .949 | — |
| 360.000 | .100 | 1.250 | 2.500 |
| 370.000 | .150 | 1.549 | 3.000 |
| 380.000 | .150 | 2.000 | 3.799 |
| 385.000 | .250 | — | n/d |
| 390.000 | .300 | — | — |
| 395.000 | .400 | — | n/d |

19,636

Int. en cours, options d'achats: ....172,823

Vol. total, options de ventes: ....16,491

Int. en cours, options de ventes: ....165,363

**Index:** Haut: 468.39; Bas: 460.84

Fermeture: 467.93; Hausse: 5.67

## BOURSE DE CROISSANCE TSX (CDNX)

| | |
|---|---|
| **Volume** | **28 742 612** |
| **Fermeture** | **933 00** |
| **Variation** | **−3 88** |

| Valeurs | Ventes | Haut | Bas | Ferm. | ch. Net |
|---|---|---|---|---|---|
| **A - B** | | | | | |
| A&E Cap Fund y | Z3 | | | | |
| A&E Cap Fund y | Z3 | | | | |
| A.O.G Air Su | 180 | 0.10 | 0.10 | 0.10 | |
| AADCO Auto | 40 | 0.15 | 0.15 | 0.15 | -0.05 |
| Aavdex Corp. y | 2710 | 0.07 | 0.06 | 0.07 | 0.01 |
| Abington Ven | 360 | 0.31 | 0.27 | 0.27 | -0.02 |
| Absolut Res t | Z3 | | | | |
| Acrex Vens | 105 | 0.18 | 0.16 | 0.18 | 0.02 |
| Active Ctrl y | 670 | 0.10 | 0.10 | 0.10 | 0.01 |
| Admiral Bay t | 190 | 0.56 | 0.56 | 0.56 | 0.01 |
| Adulis Res | 44 | 0.14 | 0.14 | 0.14 | -0.04 |
| Adv Link Inc | 252 | 0.04 | 0.04 | 0.04 | |
| Advectus | 1080 | 0.15 | 0.14 | 0.15 | |
| Advent Comms | 40 | 0.09 | 0.09 | 0.09 | -0.01 |
| Afri-Can a | 1974 | 0.35 | 0.32 | 0.34 | 0.04 |
| African Mtls | 130 | 0.11 | 0.10 | 0.10 | -0.10 |
| African Sky | 100 | 0.03 | 0.03 | 0.03 | |
| Agau Res Inc | 60 | 0.50 | 0.45 | 0.50 | |
| Akrokeri-Ash y | 100 | 0.10 | 0.10 | 0.10 | 0.02 |
| Alamos Mnrls a | 10 | 0.43 | 0.43 | 0.43 | |
| Alb Star | 250 | 0.14 | 0.14 | 0.14 | |
| Alchemy Vens | 200 | 0.35 | 0.33 | 0.35 | 0.07 |
| Algonquin | Z2 | | | | |
| Alhambra Res | 60 | 0.28 | 0.28 | 0.28 | -0.01 |
| Allican | 100 | 0.29 | 0.28 | 0.28 | -0.01 |
| Aloak Corp. | 120 | 0.01 | 0.01 | 0.01 | |
| Alpha Gld Cp | 100 | 0.42 | 0.42 | 0.42 | |
| Altachem | 111 | 1.65 | 1.55 | 1.55 | -0.12 |
| Altai Ress I | 130 | 0.07 | 0.07 | 0.07 | |
| Altek Power | 520 | 0.14 | 0.12 | 0.14 | 0.03 |
| Altius Mnrls | 41 | 1.15 | 1.10 | 1.10 | -0.10 |
| Amern Bon wt | 1210 | 0.07 | 0.05 | 0.07 | |
| Amern Bonanz | 5150 | 0.13 | 0.12 | 0.13 | |
| Amern Gld | 50 | 0.30 | 0.24 | 0.24 | -0.06 |
| Amern Manor | 30 | 0.36 | 0.36 | 0.36 | 0.05 |
| Amern Natura | 52 | 0.39 | 0.39 | 0.39 | 0.04 |
| Amern Nevada | 960 | 0.09 | 0.08 | 0.08 | |
| Amex Expl In a | 12 | 0.20 | 0.20 | 0.20 | -0.05 |
| Amusements | 15 | 0.04 | 0.04 | 0.04 | -0.01 |
| Anatolia US y | 135 | 0.69 | 0.62 | 0.69 | -0.06 |
| Andean Amern a | 1911 | 1.15 | 1.06 | 1.10 | 0.03 |
| Anglo Swiss | Z3 | | | | |
| Angoss Sftwr | 30 | 0.11 | 0.11 | 0.11 | -0.01 |
| Anooraq Res a | 564 | 0.55 | 0.48 | 0.48 | -0.02 |
| Antoro | 85 | 0.43 | 0.43 | 0.43 | -0.04 |
| Anzex Res t | 22 | 0.02 | 0.02 | 0.02 | |
| Apac Mnrls | 50 | 0.26 | 0.26 | 0.26 | |
| Aqua-Pure | 24 | 0.15 | 0.15 | 0.15 | |
| Arbour Egy p | 65 | 0.49 | 0.49 | 0.49 | 0.06 |
| Archon Mnrls | 3 | 1.52 | 1.52 | 1.52 | |
| Arctic Star | 3975 | 0.24 | 0.19 | 0.24 | 0.04 |
| Arizona Star a | 146 | 1.94 | 1.90 | 1.94 | -0.02 |
| ArtQuest B a | 90 | 0.02 | 0.02 | 0.02 | -0.05 |
| Ascot Res | 350 | 0.25 | 0.23 | 0.23 | -0.02 |
| Atacama Mnrl a | 270 | 0.50 | 0.46 | 0.50 | 0.07 |
| Atlas Cwell t | 100 | 0.02 | 0.02 | 0.02 | |
| Atlas Egy a | 1418 | 2.60 | 2.45 | 2.60 | 0.05 |
| Augusta Res y | 110 | 0.04 | 0.02 | 0.02 | |
| Aurcana Corp | 50 | 0.16 | 0.13 | 0.13 | -0.03 |
| Auriginor t | 126 | 0.03 | 0.03 | 0.03 | -0.01 |
| Aurogin Res | 100 | 0.09 | 0.09 | 0.09 | -0.08 |
| Aurora Plati a | 440 | 3.64 | 3.58 | 3.60 | -0.01 |
| Avalanche | 180 | 0.04 | 0.04 | 0.04 | 0.03 |
| Avalon Vens a | 100 | 0.12 | 0.11 | 0.12 | 0.01 |
| Aventura Egy | 430 | 0.36 | 0.34 | 0.36 | 0.01 |
| Avino S & G | 12 | 0.75 | 0.75 | 0.75 | -0.05 |
| AVVA Techs | 330 | 0.10 | 0.08 | 0.10 | 0.03 |
| Axion Comms | 250 | 0.06 | 0.06 | 0.06 | |
| AXMIN Inc | 88 | 0.25 | 0.25 | 0.25 | 0.02 |
| Ayotte Music | 90 | 0.08 | 0.08 | 0.08 | |
| Azure | 1046 | 0.58 | 0.53 | 0.53 | -0.04 |
| Ballad Vens | 100 | 0.10 | 0.09 | 0.10 | 0.02 |
| Barcode Hldg | Z8 | | | | |
| Barramundi a | 200 | 0.02 | 0.02 | 0.02 | |
| Battrix Invt | 50 | 0.02 | 0.02 | 0.02 | -0.01 |
| Bay Eqty Inc | 290 | 0.23 | 0.23 | 0.23 | 0.01 |
| Bayfield Ven | 17 | 0.08 | 0.08 | 0.08 | -0.01 |
| BBF Res Inc t | 800 | 0.12 | 0.10 | 0.12 | |
| BCY Lifescs | 50 | 0.12 | 0.11 | 0.11 | |
| Bearcat Expl | 861 | 0.17 | 0.15 | 0.16 | |
| Beartooth Pl | 530 | 0.22 | 0.14 | 0.22 | 0.08 |
| Beaufld Cons a | 150 | 0.18 | 0.18 | 0.18 | 0.01 |
| Bell Coast | 50 | 0.30 | 0.30 | 0.30 | |
| Bell Res Cp | 2495 | 0.32 | 0.28 | 0.30 | |
| Benem Vent p | 10 | 0.15 | 0.15 | 0.15 | -0.08 |
| Berkley Res | 20 | 0.51 | 0.49 | 0.49 | -0.01 |
| Bevo Agro a | 20 | 0.30 | 0.30 | 0.30 | |
| Big Star Egy t | 6 | 0.04 | 0.04 | 0.04 | -0.06 |
| Big Val t | 1750 | 0.04 | 0.03 | 0.04 | 0.02 |
| Bioenvelop | 1065 | 0.20 | 0.19 | 0.19 | -0.01 |
| Biolix Corp | 80 | 0.10 | 0.10 | 0.10 | |
| Biophage Pha | 40 | 0.27 | 0.27 | 0.27 | -0.08 |
| Biotech | 580 | 0.04 | 0.03 | 0.04 | |
| Bioteq | 290 | 0.45 | 0.40 | 0.40 | |
| Bioxel | 20 | 0.57 | 0.57 | 0.57 | |
| Birch Mtn | 1365 | 0.12 | 0.11 | 0.11 | -0.01 |
| Bishop Res | 70 | 0.05 | 0.05 | 0.05 | |
| Bison Res A | 187 | 1.75 | 1.71 | 1.75 | |
| Blackstone V | 100 | 0.06 | 0.06 | 0.06 | |
| Blue Mountin a | 72 | 3.00 | 2.75 | 2.75 | -0.25 |
| BM Dcorp a | 2476 | 0.09 | 0.08 | 0.08 | |
| BPI Inds Inc | 354 | 0.73 | 0.71 | 0.72 | |
| Branchez | 23 | 0.07 | 0.07 | 0.07 | |
| Brazilian y | 2720 | 0.03 | 0.03 | 0.03 | -0.01 |
| Brett Res | 50 | 0.06 | 0.06 | 0.06 | |
| Bright Star | 593 | 0.21 | 0.18 | 0.20 | |
| Britannica t | 5 | 0.17 | 0.17 | 0.17 | |
| Briyante Sft a | 175 | 0.41 | 0.41 | 0.41 | -0.03 |
| Brooklyn Egy | 97 | 0.75 | 0.70 | 0.70 | -0.05 |
| BSM Techs | 220 | 0.03 | 0.03 | 0.03 | -0.01 |
| **C** | | | | | |
| C Squared | 130 | 0.25 | 0.25 | 0.25 | |
| C2C Zeolite | 180 | 0.07 | 0.07 | 0.07 | 0.02 |
| Cabo Mng Cp | 730 | 0.07 | 0.06 | 0.06 | -0.01 |
| Calcitech | 1500 | 0.46 | 0.46 | 0.46 | |
| Camphor Vens | 100 | 0.35 | 0.35 | 0.35 | 0.03 |
| Canabrava a | 439 | 0.18 | 0.16 | 0.18 | 0.01 |
| CanaDream Co a | 180 | 0.24 | 0.24 | 0.24 | |
| CanAlaska a | 107 | 0.13 | 0.13 | 0.13 | -0.01 |
| Canden Cap p | 50 | 0.13 | 0.13 | 0.13 | 0.01 |
| Candente Res | 180 | 0.42 | 0.39 | 0.42 | 0.01 |
| CanFibre Grp y | 50 | 0.05 | 0.05 | 0.05 | 0.03 |
| Canmark Intl | 10 | 0.12 | 0.11 | 0.11 | 0.01 |
| Cannon O&G a | 60 | 0.10 | 0.10 | 0.10 | 0.03 |
| Canoro Res | 250 | 0.45 | 0.40 | 0.45 | |
| Canscot Res | 275 | 1.35 | 1.30 | 1.30 | -0.05 |
| Cantech Vens | 100 | 0.05 | 0.05 | 0.05 | 0.01 |
| Cantex Mn De a | 282 | 0.04 | 0.04 | 0.04 | -0.01 |
| Cap Alliance | 574 | 0.28 | 0.23 | 0.23 | -0.02 |
| Captech Mult a | 47 | 0.06 | 0.06 | 0.06 | 0.01 |
| Cardero Res | 40 | 1.25 | 1.25 | 1.25 | 0.07 |
| Carlin Gold t | 55 | 0.40 | 0.40 | 0.40 | 0.05 |
| Carmanah | 5 | 0.80 | 0.80 | 0.80 | |
| Catalina Egy | 100 | 0.11 | 0.11 | 0.11 | -0.08 |
| Cda Payphone | 386 | 0.14 | 0.12 | 0.12 | 0.02 |
| CDK Svcs Ltd | 50 | 0.19 | 0.19 | 0.19 | 0.05 |
| Cdn Empire | 131 | 0.15 | 0.15 | 0.15 | |
| Cdn Imperial | 337 | 0.16 | 0.15 | 0.16 | |
| Cdn Rocky | 5 | 1.20 | 1.20 | 1.20 | 0.21 |
| Cdn Rylties | 8119 | 1.43 | 1.10 | 1.42 | 0.32 |
| Cdn Spooner | 203 | 0.08 | 0.08 | 0.08 | |
| Ceapro Inc | 10 | 0.13 | 0.12 | 0.12 | |
| Ced-Or Corp | 190 | 0.17 | 0.16 | 0.16 | |
| Celtic Expl a | 30 | 4.50 | 4.15 | 4.50 | 0.50 |
| Celtic Mnrls | 50 | 0.21 | 0.19 | 0.19 | -0.02 |
| Cencotech a | 520 | 0.30 | 0.25 | 0.25 | -0.10 |
| Cenosis | 820 | 0.05 | 0.04 | 0.04 | -0.01 |
| Centram Expl | 100 | 0.09 | 0.09 | 0.09 | |
| Centura Res | 365 | 0.18 | 0.14 | 0.14 | -0.03 |
| CGX Egy US | 150 | 0.30 | 0.30 | 0.30 | -0.03 |
| Champion Bea | 61 | 1.05 | 0.93 | 1.05 | -0.02 |
| Chapleau Res a | 50 | 0.27 | 0.25 | 0.25 | -0.05 |
| Chartwell a | 70 | 0.90 | 0.90 | 0.90 | |
| Chesapeake | 18 | 1.95 | 1.95 | 1.95 | |
| China Vens a | 4556 | 0.02 | 0.01 | 0.01 | -0.01 |
| ChondroGene y | 250 | 0.52 | 0.50 | 0.52 | 0.06 |
| Cigar Oil & | 195 | 0.40 | 0.40 | 0.40 | |
| Cimatec | 20 | 0.12 | 0.12 | 0.12 | 0.02 |
| Cinemage Cor | 694 | 0.06 | 0.04 | 0.04 | -0.05 |
| Circumpac Eg a | 500 | 0.04 | 0.04 | 0.04 | |
| Citotech Sys | 73 | 0.30 | 0.26 | 0.30 | |
| Clearview | 250 | 0.13 | 0.12 | 0.12 | -0.03 |
| CME Telemetr y | 165 | 0.40 | 0.35 | 0.40 | 0.09 |
| Cmptr Modell a | 61 | 1.64 | 1.58 | 1.58 | -0.04 |
| Coal Creek t | 123 | 0.15 | 0.11 | 0.11 | -0.03 |
| Cobra Ven Cp p | 20 | 0.52 | 0.52 | 0.52 | -0.02 |
| Columbia Mtl y | 100 | 0.10 | 0.10 | 0.10 | |
| Columbia Yuk | 80 | 0.17 | 0.17 | 0.17 | -0.06 |
| Comac Food a | 290 | 0.08 | 0.08 | 0.08 | |
| Commander Re a | 67 | 0.14 | 0.14 | 0.14 | -0.01 |
| Compression | 50 | 0.02 | 0.02 | 0.02 | |
| Conac Sftwr | 890 | 0.10 | 0.08 | 0.09 | |
| Conquest Res y | 650 | 0.16 | 0.15 | 0.15 | -0.02 |
| Cons EnviroW a | Z1 | | | | |
| Cons Gld Win | 200 | 0.09 | 0.08 | 0.08 | -0.01 |
| Cons Gldn Th t | 130 | 0.20 | 0.17 | 0.17 | -0.03 |
| Cons Pine | 850 | 0.02 | 0.02 | 0.02 | |
| Cons Venturx | 50 | 0.05 | 0.05 | 0.05 | -0.02 |
| Contec Innov | 75 | 0.36 | 0.36 | 0.36 | 0.01 |
| Continuum | 95 | 0.21 | 0.21 | 0.21 | -0.01 |
| Contl Ridge | 150 | 0.35 | 0.35 | 0.35 | -0.03 |
| Copper Creek | 1325 | 0.13 | 0.13 | 0.13 | 0.01 |
| Copper Hill y | Z1 | | | | |
| Coral Gld Cp a | 300 | 0.22 | 0.22 | 0.22 | 0.02 |
| Corridor Res | 5 | 0.80 | 0.80 | 0.80 | 0.02 |
| Coyotenet | 200 | 0.07 | 0.06 | 0.06 | -0.01 |
| CPI Crown | 13 | 0.13 | 0.13 | 0.13 | |
| Crispin Egy a | 245 | 0.57 | 0.55 | 0.56 | 0.01 |
| Cryopak Inds | 55 | 0.90 | 0.85 | 0.90 | -0.01 |
| Cusil Ven Cp | 205 | 0.40 | 0.40 | 0.40 | -0.03 |
| CV Techs Inc | 1080 | 0.10 | 0.08 | 0.08 | |
| Cvalley.a | Z3 | | | | |
| Cybersurf Cp | 485 | 0.17 | 0.17 | 0.17 | 0.01 |
| Cypress Dev | 12 | 0.03 | 0.03 | 0.03 | -0.01 |
| **D - F** | | | | | |
| D-Box Techs | 150 | 0.10 | 0.07 | 0.07 | -0.03 |
| Dacha Cap a | 77 | 0.70 | 0.68 | 0.68 | -0.03 |
| Dasher Res | 150 | 0.04 | 0.04 | 0.04 | -0.01 |
| Data Fortres | 48 | 0.06 | 0.06 | 0.06 | |
| DataWave Sys | 70 | 0.20 | 0.20 | 0.20 | 0.02 |
| Davnor Water | 10 | 0.30 | 0.30 | 0.30 | -0.01 |
| Dba Telecom t | 100 | 0.01 | 0.01 | 0.01 | |
| Del Roca a | 216 | 0.55 | 0.52 | 0.55 | -0.01 |
| Derek Res Cp | 270 | 0.10 | 0.09 | 0.10 | 0.01 |
| Desert Sun | 525 | 0.57 | 0.54 | 0.56 | 0.02 |
| Diagem Intl | 1400 | 0.18 | 0.16 | 0.16 | -0.01 |
| Diamcor Mng | 382 | 0.28 | 0.23 | 0.24 | -0.04 |
| Diamondex a | 222 | 0.73 | 0.67 | 0.67 | -0.03 |
| Diamonds Nth a | 135 | 0.74 | 0.65 | 0.70 | |
| Dianor a | 1280 | 0.14 | 0.12 | 0.14 | 0.02 |
| Digital Dupl y | 70 | 0.25 | 0.25 | 0.25 | 0.10 |
| Dios Expl | 66 | 0.37 | 0.36 | 0.36 | 0.03 |
| Ditem | 67 | 0.61 | 0.57 | 0.57 | -0.03 |
| Donner Mnrls a | 917 | 0.13 | 0.11 | 0.12 | -0.01 |
| Dorchester | 450 | 0.73 | 0.72 | 0.73 | |
| Doublestar a | 180 | 0.33 | 0.28 | 0.28 | -0.01 |
| DRC Res Corp a | 3 | 3.10 | 3.10 | 3.10 | -0.05 |
| Drilcorp Egy | 100 | 0.40 | 0.38 | 0.38 | |
| DSI Datotech | 4437 | 0.03 | 0.02 | 0.02 | -0.01 |
| Dumont Nickl a | 110 | 0.05 | 0.04 | 0.04 | |
| Dunsmuir Ven p | 50 | 0.36 | 0.36 | 0.36 | -0.04 |
| DXStorm.com | 2 | 1.29 | 1.29 | 1.29 | 0.09 |
| Dynacor Inc | 335 | 0.42 | 0.38 | 0.42 | 0.03 |
| Dynex Power | 30 | 0.25 | 0.25 | 0.25 | -0.10 |
| EAGC Vens Cp | 1002 | 1.60 | 1.40 | 1.60 | 0.11 |
| Earthworks | 12 | 0.33 | 0.33 | 0.33 | -0.02 |
| East West | 835 | 0.09 | 0.07 | 0.07 | -0.02 |
| Eastfld Res | 300 | 0.07 | 0.07 | 0.07 | |
| El Environm t | 1600 | 0.18 | 0.15 | 0.18 | 0.03 |
| El Nino Vens | Z1 | | | | |
| Elite Tech | 30 | 0.20 | 0.20 | 0.20 | |
| EMedia Ntwks | 40 | 0.06 | 0.06 | 0.06 | 0.02 |
| EmGld Mng Cp | 60 | 0.28 | 0.26 | 0.26 | -0.02 |
| Endeavour Mn a | 30 | 1.80 | 1.80 | 1.80 | -0.10 |
| Endev Energy a | 756 | 0.66 | 0.64 | 0.64 | -0.02 |
| Endless Egy | 1560 | 0.75 | 0.67 | 0.75 | 0.06 |
| EnerGld Mng a | 30 | 0.20 | 0.20 | 0.20 | -0.01 |
| Engineering. a | 5 | 0.35 | 0.35 | 0.35 | |
| Envro App Rs | 200 | 0.16 | 0.15 | 0.15 | -0.01 |
| Epic Egy Inc | 230 | 0.18 | 0.15 | 0.18 | |
| EPICentrix | 500 | 0.06 | 0.06 | 0.06 | -0.01 |
| Epicore Bio | 10 | 0.02 | 0.02 | 0.02 | |
| eReservation | 60 | 0.14 | 0.10 | 0.14 | 0.02 |
| Erin Ventr | 30 | 0.27 | 0.27 | 0.27 | |
| ESI Environm a | 1519 | 0.13 | 0.11 | 0.12 | -0.01 |
| eStation Net y | 10 | 0.01 | 0.01 | 0.01 | |
| Eureka Res | 200 | 0.04 | 0.04 | 0.04 | -0.01 |
| European Gld a | 6 | 2.05 | 2.00 | 2.05 | -0.05 |
| Events Inter | 160 | 0.77 | 0.65 | 0.77 | 0.13 |
| Exceed Cap A y | 1000 | 0.01 | 0.01 | 0.01 | |
| Excellon Res | 463 | 0.10 | 0.09 | 0.09 | -0.01 |
| EXI Wireless a | 130 | 0.40 | 0.39 | 0.39 | -0.07 |
| EXP Res Ltd | 30 | 0.01 | 0.01 | 0.01 | -0.01 |
| Extreme CCTV a | 1 | 2.75 | 2.75 | 2.75 | |
| Fairmile Gld | Z1 | | | | |
| Fareport Cap y | 309 | 0.05 | 0.05 | 0.05 | -0.03 |
| First Echelo | 125 | 0.22 | 0.20 | 0.21 | -0.03 |
| First Fortun | 23 | 0.03 | 0.03 | 0.03 | |
| First Gwater | 100 | 0.02 | 0.02 | 0.02 | |
| First Point | 300 | 0.17 | 0.16 | 0.17 | 0.01 |
| Flowing Crp | 55 | 0.66 | 0.65 | 0.65 | -0.05 |
| Flowing wt | 50 | 0.15 | 0.15 | 0.15 | |
| Footmaxx Hld y | 255 | 0.07 | 0.07 | 0.07 | |
| Foran Mng Cp | 40 | 0.05 | 0.05 | 0.05 | |
| Foxpoint Res | 925 | 1.75 | 1.75 | 1.75 | 0.05 |
| Fr Riviera | 100 | 0.19 | 0.16 | 0.16 | |
| FreeWest a | 863 | 0.22 | 0.20 | 0.22 | |
| Fronteer Dev | 70 | 0.60 | 0.60 | 0.60 | -0.10 |
| Frontier Pac | 85 | 0.20 | 0.20 | 0.20 | 0.03 |
| Fuel Cell a | 467 | 0.67 | 0.64 | 0.66 | 0.01 |
| Fury Expls t | 150 | 0.24 | 0.24 | 0.24 | -0.12 |
| **G** | | | | | |
| Gallery Res | 880 | 0.15 | 0.12 | 0.14 | |
| Garda World a | 10 | 0.71 | 0.71 | 0.71 | 0.01 |
| Gemini Corp a | 150 | 0.13 | 0.13 | 0.13 | 0.03 |
| Genco Res t | Z2 | | | | |
| Genoil Inc a | 4733 | 0.14 | 0.12 | 0.12 | |
| Genomic a | 69 | 0.18 | 0.14 | 0.18 | 0.03 |
| Gensel BioTe t | 20 | 0.01 | 0.01 | 0.01 | |
| Genterra A | 15 | 0.10 | 0.10 | 0.10 | |
| Geocan a | 50 | 0.70 | 0.70 | 0.70 | 0.02 |
| Geodex Mnrls | 20 | 0.10 | 0.10 | 0.10 | 0.04 |
| Geodyne Egy a | 19 | 0.20 | 0.20 | 0.20 | -0.12 |
| Getty Copper | 1255 | 0.15 | 0.14 | 0.15 | |
| GGL Diamond | 890 | 0.24 | 0.23 | 0.23 | -0.01 |
| Ginger Beef | 30 | 0.24 | 0.24 | 0.24 | 0.01 |
| Gld Summit | 1000 | 0.08 | 0.07 | 0.07 | -0.01 |
| Glden Goliat | 45 | 0.20 | 0.19 | 0.20 | |
| Glden Goose | 40 | 0.13 | 0.13 | 0.13 | -0.02 |
| Glden Raven | 80 | 0.10 | 0.10 | 0.10 | -0.03 |
| GldHawk | 1645 | 0.42 | 0.32 | 0.40 | -0.05 |
| Gldn Chief | 110 | 0.15 | 0.15 | 0.15 | |
| Gldn Dynasty | Z5 | | | | |
| Gldn Fortune | 795 | 0.11 | 0.10 | 0.11 | 0.01 |
| Gldn Peaks a | 100 | 0.83 | 0.83 | 0.83 | 0.02 |
| Gldnev Res | 1600 | 0.03 | 0.02 | 0.03 | -0.02 |
| Gldrea Res | 145 | 0.20 | 0.17 | 0.17 | -0.03 |
| Gldsat Mng | 150 | 0.13 | 0.12 | 0.12 | -0.05 |
| Glencairn Gl | 405 | 0.48 | 0.45 | 0.45 | -0.01 |
| GLK Strategi | 1763 | 0.07 | 0.05 | 0.06 | |
| Global t | 6 | 0.20 | 0.20 | 0.20 | |
| Global Cognx | 10 | 0.04 | 0.04 | 0.04 | |
| Global Finl | 381 | 0.09 | 0.09 | 0.09 | -0.01 |
| Global Lin a | Z3 | | | | |
| Global Net | 390 | 0.10 | 0.09 | 0.10 | 0.01 |
| Globel Direc a | 336 | 0.10 | 0.10 | 0.10 | 0.05 |
| GlobeNet Res | 165 | 0.48 | 0.47 | 0.47 | -0.04 |
| Globex Res L a | 30 | 1.25 | 1.25 | 1.25 | -0.01 |
| GMD Res Corp | Z5 | | | | |
| Golconda Res | 50 | 0.32 | 0.32 | 0.32 | |
| Goldbelt t | 153 | 0.05 | 0.05 | 0.05 | |
| Gowest | 11 | 0.05 | 0.05 | 0.05 | -0.02 |
| Graniz Monda t | 20 | 0.23 | 0.23 | 0.23 | 0.03 |
| Granville | 50 | 0.11 | 0.07 | 0.07 | -0.03 |
| Greentree Ga y | 115 | 1.29 | 1.29 | 1.29 | -0.01 |
| Greystone p | 30 | 0.11 | 0.11 | 0.11 | -0.01 |
| Grid Cap Cp p | 40 | 0.24 | 0.24 | 0.24 | -0.02 |
| Grilli A a | 10 | 1.50 | 1.50 | 1.50 | |
| Grt Basin a | 100 | 0.94 | 0.92 | 0.94 | 0.01 |
| Grt Cdn Gmg a | 267 | 8.60 | 8.00 | 8.00 | -0.40 |
| Grt Panther | 20 | 0.05 | 0.05 | 0.05 | -0.01 |
| Grt Quest | 10 | 0.33 | 0.33 | 0.33 | 0.08 |
| Grt Wstn Mnr | 7 | 0.22 | 0.22 | 0.22 | 0.05 |
| Gtech Intl | Z1 | | | | |
| Gulf & Pac | 1300 | 0.19 | 0.17 | 0.17 | 0.04 |
| Gulf Intl | 45 | 0.45 | 0.45 | 0.45 | |
| Gulf Shores | 100 | 0.12 | 0.12 | 0.12 | -0.01 |
| Guyana Gflds y | 70 | 0.46 | 0.44 | 0.44 | -0.02 |
| Gyzer Cap p | 30 | 0.20 | 0.20 | 0.20 | |
| **H - J** | | | | | |
| H2O Innovati | 329 | 0.25 | 0.24 | 0.25 | 0.02 |
| Hampton Cour | 110 | 0.36 | 0.36 | 0.36 | 0.02 |
| Hathor Expl | 145 | 0.25 | 0.23 | 0.25 | |
| Head4 Soluti t | 10 | 0.09 | 0.09 | 0.09 | -0.01 |
| Healthscreen | 540 | 0.05 | 0.04 | 0.04 | |
| Hedman Res | 530 | 0.38 | 0.37 | 0.38 | |
| Hedong Egy t | 50 | 0.08 | 0.08 | 0.08 | -0.01 |
| Hellix Vens | 105 | 0.14 | 0.14 | 0.14 | 0.02 |
| Heritage Exp | 45 | 0.60 | 0.52 | 0.52 | -0.22 |
| High Point R a | 108 | 1.24 | 1.24 | 1.24 | -0.01 |
| Hilton Pete a | 54 | 0.04 | 0.04 | 0.04 | |
| Holmer Gld | 2460 | 0.21 | 0.19 | 0.19 | 0.02 |
| Holy Smoke p | 580 | 0.14 | 0.10 | 0.10 | -0.02 |
| Home Media | 1090 | 0.02 | 0.02 | 0.02 | |
| Homebank | 7 | 0.08 | 0.08 | 0.08 | -0.04 |
| Honeybee | 84 | 0.84 | 0.80 | 0.84 | 0.09 |
| Horizon Inds | 280 | 0.07 | 0.07 | 0.07 | 0.01 |
| Horseshoe Gl | 1185 | 0.09 | 0.05 | 0.08 | -0.01 |
| Hydromet Env y | 4620 | 0.03 | 0.03 | 0.03 | |
| Ialta Inds t | 1070 | 0.15 | 0.14 | 0.15 | 0.04 |
| Iatra Life y | 64 | 0.05 | 0.05 | 0.05 | |
| IBI Corp y | 340 | 0.05 | 0.04 | 0.05 | |
| Icron Techs | 448 | 0.38 | 0.33 | 0.38 | -0.02 |
| IEI Egy Inc | 54 | 1.40 | 1.31 | 1.31 | -0.08 |
| IGN Internet t | 550 | 0.03 | 0.02 | 0.02 | -0.02 |
| Ignition Pt a | 22 | 0.70 | 0.70 | 0.70 | 0.01 |
| iLoveTV Ent | 360 | 0.17 | 0.15 | 0.15 | 0.02 |
| IMA Expl Inc a | 95 | 0.46 | 0.45 | 0.46 | |
| Imaging Dyna | 80 | 0.36 | 0.35 | 0.36 | |
| Imagis Techs a | 147 | 1.86 | 1.73 | 1.77 | -0.09 |
| Indico Tech | 353 | 0.70 | 0.68 | 0.70 | 0.02 |
| Indlex US | 30 | 0.10 | 0.10 | 0.10 | |
| Indusmin Egy | 285 | 0.21 | 0.21 | 0.21 | 0.01 |
| Infiniti Res | 280 | 0.17 | 0.15 | 0.17 | |
| Infolink | 55 | 0.39 | 0.38 | 0.39 | |
| Inlet Res | 180 | 0.06 | 0.05 | 0.05 | -0.01 |
| Innovium a | 14 | 0.07 | 0.07 | 0.07 | -0.01 |
| Int'l Tech | 360 | 0.40 | 0.34 | 0.40 | 0.05 |
| Intepac Inc | 90 | 0.03 | 0.03 | 0.03 | -0.01 |
| INTERCAP | 145 | 0.06 | 0.06 | 0.06 | -0.03 |
| Intergold A a | 100 | 0.30 | 0.30 | 0.30 | -0.01 |
| Intermap | 19 | 2.75 | 2.16 | 2.75 | -0.20 |
| InterOil Cp a | 5 | 9.39 | 9.39 | 9.39 | 0.20 |
| InterRent | 10 | 0.65 | 0.55 | 0.65 | 0.10 |
| Intl Arimex | 78 | 0.13 | 0.10 | 0.13 | |
| Intl Barrier | 90 | 0.10 | 0.10 | 0.10 | |
| Intl Barytex | 45 | 0.28 | 0.28 | 0.28 | |
| Intl Brooks | 130 | 0.11 | 0.10 | 0.10 | -0.03 |
| Intl Cmandel | 210 | 0.11 | 0.11 | 0.11 | -0.02 |
| Intl Croesus | 180 | 0.47 | 0.47 | 0.47 | |
| Intl Hi-Tech | 100 | 0.41 | 0.37 | 0.37 | -0.05 |
| Intl KRL Res | 74 | 0.12 | 0.12 | 0.12 | |
| Intl Lima | Z6 | | | | |
| Intl Loumic | 180 | 0.14 | 0.14 | 0.14 | 0.03 |
| Intl Phouse | 20 | 0.28 | 0.22 | 0.28 | 0.16 |
| Intl Pkside | 400 | 0.17 | 0.15 | 0.15 | |
| Intl Samuel | 900 | 0.06 | 0.06 | 0.06 | 0.01 |
| Intl Silver | 50 | 0.05 | 0.05 | 0.05 | |
| Intl Taurus a | Z2 | | | | |
| Intl Wayside | 450 | 0.10 | 0.09 | 0.09 | -0.01 |
| Intl Wex Tec | 39 | 2.15 | 2.08 | 2.15 | 0.05 |
| IntraCoastal | 400 | 0.04 | 0.04 | 0.04 | |
| IP Apps Inc | 635 | 0.35 | 0.26 | 0.35 | -0.02 |
| IPC Finl Net | 95 | 0.85 | 0.85 | 0.85 | 0.05 |
| iPerformance | 950 | 0.50 | 0.40 | 0.50 | |
| Isee3D Inc y | 415 | 0.02 | 0.02 | 0.02 | -0.01 |
| Island Mtn | 200 | 0.09 | 0.09 | 0.09 | -0.01 |
| ITL Cap Corp | 1000 | 0.04 | 0.04 | 0.04 | 0.01 |
| IVG Entprs | 100 | 0.12 | 0.12 | 0.12 | 0.02 |
| IVRnet Inc | Z3 | | | | |
| iWave Inform | 37 | 0.08 | 0.08 | 0.08 | |
| Jannock unit a | 6 | 0.90 | 0.90 | 0.90 | -0.10 |
| Jasper Mng | 70 | 0.09 | 0.09 | 0.09 | |
| Jenex Corp | 40 | 0.45 | 0.45 | 0.45 | |
| Jerez Egy In | 20 | 0.01 | 0.01 | 0.01 | |
| JML Res Ltd | 1490 | 0.15 | 0.12 | 0.12 | |
| JNR Res Inc | 700 | 0.05 | 0.05 | 0.05 | |
| Jones Soda a | 165 | 0.32 | 0.31 | 0.32 | -0.02 |
| Journey UnLt | 150 | 0.07 | 0.06 | 0.06 | -0.01 |
| Junex Inc a | 110 | 2.00 | 1.99 | 2.00 | 0.10 |
| **K - M** | | | | | |
| Kalahari Res a | 160 | 0.06 | 0.06 | 0.06 | |
| Kansai Mng | 100 | 0.20 | 0.20 | 0.20 | |
| Kelso Techs | 65 | 0.18 | 0.18 | 0.18 | 0.04 |
| Kenrich-Esk | 255 | 0.21 | 0.21 | 0.21 | -0.01 |
| Kensington | 411 | 1.03 | 0.97 | 1.03 | 0.01 |
| Kensington A | 120 | 0.38 | 0.37 | 0.38 | 0.03 |
| Kewl Cp The y | 95 | 0.12 | 0.12 | 0.12 | |
| Key Cap Grp | 25 | 0.27 | 0.25 | 0.25 | |
| Killam Prop | 75 | 0.70 | 0.67 | 0.67 | -0.03 |
| Kimber wt | 200 | 0.08 | 0.08 | 0.08 | |
| Kinetic Egy | 690 | 0.08 | 0.07 | 0.07 | 0.01 |
| King Egy Inc | 180 | 0.20 | 0.18 | 0.18 | -0.02 |
| King George a | 5 | 0.12 | 0.12 | 0.12 | 0.01 |
| King's Bay | 72 | 0.64 | 0.49 | 0.64 | 0.14 |
| Kinloch Res | Z3 | | | | |
| Klad Entmt | 10 | 0.40 | 0.40 | 0.40 | |
| Klondike Gld | 1250 | 0.17 | 0.15 | 0.17 | 0.01 |
| Knexa.com | 132 | 0.10 | 0.10 | 0.10 | |
| KSAT Sat Net a | 25 | 0.03 | 0.03 | 0.03 | |
| La Plata Gld | 200 | 0.99 | 0.98 | 0.98 | -0.05 |
| Lakota Res y | 40 | 3.35 | 3.33 | 3.35 | 0.10 |
| Landis Mng C | 100 | 0.15 | 0.15 | 0.15 | 0.03 |
| Landmark y | Z1 | | | | |
| Laniuk Inds a | 25 | 0.35 | 0.35 | 0.35 | 0.03 |
| Laramide Res | 308 | 0.12 | 0.10 | 0.10 | |
| Las Vegas | 180 | 0.08 | 0.08 | 0.08 | |
| Lateegra Res | 8 | 0.30 | 0.30 | 0.30 | -0.02 |
| Leader Cap y | Z2 | | | | |
| Leader Mng a | 1127 | 2.18 | 2.12 | 2.18 | 0.15 |
| Lehman Trike a | 785 | 0.57 | 0.48 | 0.57 | 0.02 |
| Levon Res | 270 | 0.05 | 0.05 | 0.05 | |
| Lexacal Invt a | Z3 | | | | |
| Lifebank | 25 | 0.60 | 0.60 | 0.60 | 0.10 |
| Limtech | 1095 | 0.13 | 0.12 | 0.13 | 0.02 |
| Lingo Media | 30 | 0.09 | 0.09 | 0.09 | -0.01 |
| Little Mount | 90 | 0.11 | 0.11 | 0.11 | 0.04 |
| Look Comms a | 58 | 0.50 | 0.45 | 0.50 | 0.05 |
| Loubac Top | 75 | 0.10 | 0.10 | 0.10 | |
| Loubel | 150 | 0.05 | 0.05 | 0.05 | -0.01 |
| Louvem Mns | 256 | 0.80 | 0.69 | 0.80 | 0.05 |
| Loyalist Ins a | 260 | 0.16 | 0.12 | 0.16 | 0.04 |
| Lucky Strike | 293 | 0.20 | 0.15 | 0.20 | -0.05 |
| Lund Vens t | 70 | 0.07 | 0.07 | 0.07 | 0.02 |
| LYRtech a | 45 | 0.18 | 0.10 | 0.18 | 0.08 |
| MacDonald Mn | 100 | 0.03 | 0.03 | 0.03 | |
| Madison Entp a | 13 | 0.13 | 0.13 | 0.13 | -0.03 |
| Magistral p | 580 | 0.16 | 0.15 | 0.15 | |
| Majescor a | 550 | 0.36 | 0.34 | 0.35 | -0.01 |
| Mandalay US | 400 | 0.07 | 0.07 | 0.07 | 0.01 |
| Mano River a | 1200 | 0.06 | 0.04 | 0.05 | -0.01 |
| Mansfield a | 530 | 0.42 | 0.30 | 0.42 | 0.12 |
| Manson Creek | 50 | 0.03 | 0.03 | 0.03 | |
| Marine Bprod | Z5 | | | | |
| Marketvision | 1800 | 0.22 | 0.15 | 0.22 | 0.10 |
| Marksmen Ltd | 14 | 0.40 | 0.40 | 0.40 | 0.08 |
| Martin Healt | 2250 | 0.20 | 0.18 | 0.20 | 0.02 |
| Marum Res | 1130 | 0.11 | 0.10 | 0.11 | 0.01 |
| Masterpiece | 20 | 0.01 | 0.01 | 0.01 | |
| Masuparia | 875 | 0.08 | 0.07 | 0.08 | |
| Matamec | 600 | 0.11 | 0.10 | 0.11 | 0.01 |
| Maxim Power a | 2181 | 0.27 | 0.23 | 0.24 | |
| Maxy O&G | 500 | 0.20 | 0.20 | 0.20 | -0.02 |
| mBase Commer | 35 | 0.17 | 0.17 | 0.17 | |
| MDI Techs US | 200 | 0.30 | 0.29 | 0.29 | |
| Medbroadcast | 70 | 0.05 | 0.05 | 0.05 | -0.01 |
| Medmira Inc. | 65 | 1.00 | 0.92 | 0.92 | -0.08 |
| Megastar Dev | 180 | 0.18 | 0.16 | 0.16 | -0.01 |
| Megawheels | Z5 | | | | |
| Mera Pete a | 30 | 0.13 | 0.13 | 0.13 | -0.09 |
| Merch Perfor y | 100 | 0.18 | 0.18 | 0.18 | |
| Mercury Sche a | 140 | 0.09 | 0.09 | 0.09 | |
| Meridex Netw | 10 | 0.02 | 0.02 | 0.02 | |
| Meridian Egy a | 200 | 0.31 | 0.30 | 0.30 | -0.01 |
| Metalex Vens t | 83 | 1.15 | 1.08 | 1.15 | 0.15 |
| Metco | 70 | 0.05 | 0.05 | 0.05 | |
| Meteor Creek | 460 | 0.08 | 0.07 | 0.08 | -0.02 |
| Micrex Dev | 105 | 0.30 | 0.29 | 0.30 | 0.01 |
| Midasco Cap | 115 | 0.08 | 0.08 | 0.08 | 0.01 |
| Midway Gold a | 220 | 0.85 | 0.80 | 0.80 | |
| Milagro Egy a | 30 | 0.75 | 0.75 | 0.75 | 0.10 |
| Millennium E | 438 | 0.15 | 0.15 | 0.15 | |
| Mindoro Res a | 205 | 0.13 | 0.13 | 0.13 | 0.01 |
| MineGem Inc y | 248 | 0.05 | 0.04 | 0.04 | -0.02 |
| Minera Andes a | 35 | 0.39 | 0.39 | 0.39 | 0.09 |
| Minera Cap | 150 | 0.05 | 0.05 | 0.05 | -0.01 |
| Minterra Res | 20 | 0.06 | 0.06 | 0.06 | |
| Miranda Diam | 5 | 0.28 | 0.28 | 0.28 | 0.03 |
| MLB Inds Inc | 250 | 0.15 | 0.11 | 0.15 | 0.07 |
| Molycor Gld | 10 | 0.02 | 0.02 | 0.02 | |
| Moncoa Corp | Z3 | | | | |
| Montello a | 925 | 0.05 | 0.05 | 0.05 | |
| Morgain Mnrl a | 100 | 0.20 | 0.20 | 0.20 | |
| Mosaic Techs | 10 | 0.32 | 0.32 | 0.32 | 0.06 |
| Motivus Inc y | 60 | 0.03 | 0.02 | 0.02 | -0.01 |
| Mountain Boy | 5 | 0.15 | 0.15 | 0.15 | |
| Moxie Expl | 400 | 0.33 | 0.33 | 0.33 | |
| MRRM a | 3 | 63.50 | 60.00 | 60.00 | 6.00 |
| Mtn Lake Res | 216 | 1.02 | 0.95 | 1.00 | |
| Municipal Sl | 100 | 0.17 | 0.17 | 0.17 | |
| Murgor | 150 | 0.07 | 0.07 | 0.07 | -0.01 |
| Muskox Mnrls a | 75 | 0.14 | 0.14 | 0.14 | |
| Mustang Mnrl y | 1725 | 0.30 | 0.24 | 0.25 | -0.04 |
| **N - Q** | | | | | |
| Natl Gold Cp | 2150 | 0.33 | 0.29 | 0.33 | 0.04 |
| Navasota Res | 5 | 0.30 | 0.30 | 0.30 | |
| Navigator Ex a | 120 | 0.25 | 0.22 | 0.22 | -0.03 |
| Navitrak Int y | 100 | 0.10 | 0.10 | 0.10 | |
| NDT Vens Ltd a | 313 | 0.11 | 0.10 | 0.11 | 0.02 |
| Neodym Techs | 100 | 0.10 | 0.10 | 0.10 | -0.04 |
| Neotel Inc y | 10 | 0.08 | 0.08 | 0.08 | -0.04 |
| Net Nanny | 2000 | 0.02 | 0.02 | 0.02 | |
| Netseers Int | 460 | 0.12 | 0.12 | 0.12 | 0.01 |
| New Blue Rib | 1000 | 0.02 | 0.02 | 0.02 | -0.01 |
| New Bullet | 400 | 0.22 | 0.21 | 0.22 | |
| New Guinea | 200 | 0.05 | 0.05 | 0.05 | -0.01 |
| New Meridian | 30 | 0.08 | 0.08 | 0.08 | 0.02 |
| New Oroperu a | 9 | 0.55 | 0.55 | 0.55 | |
| New Shoshoni t | 100 | 0.17 | 0.17 | 0.17 | -0.02 |
| Nexmedia Tec t | 650 | 0.03 | 0.02 | 0.02 | 0.01 |
| Nexttrip.com | 40 | 0.02 | 0.02 | 0.02 | |
| Norex Expl | 20 | 0.35 | 0.35 | 0.35 | |
| Normabec | 20 | 0.14 | 0.14 | 0.14 | |
| Northland | 260 | 0.02 | 0.01 | 0.01 | |
| Nova Can p | 276 | 0.14 | 0.14 | 0.14 | |
| Novawest Res a | 355 | 0.14 | 0.10 | 0.14 | 0.02 |
| NSR Res Inc | 260 | 0.03 | 0.03 | 0.03 | |
| nStein Techs a | 610 | 0.07 | 0.07 | 0.07 | |
| NTG Clarity a | 10 | 0.18 | 0.18 | 0.18 | -0.06 |
| Nth Amern T | 105 | 0.18 | 0.17 | 0.17 | -0.02 |
| Nth Grp Ltd a | Z4 | | | | |
| Nthn Abitibi | 50 | 0.05 | 0.05 | 0.05 | |
| Nthn Dynasty | 296 | 0.45 | 0.42 | 0.45 | 0.02 |
| Nthn Empire | 754 | 0.20 | 0.16 | 0.20 | 0.03 |
| NTI Newmeric a | 820 | 0.35 | 0.31 | 0.31 | -0.01 |
| Nustar Res I | 100 | 0.04 | 0.04 | 0.04 | 0.01 |
| Nuvo Network a | 69 | 0.11 | 0.11 | 0.11 | |
| Oasis Dmd | 371 | 0.06 | 0.05 | 0.05 | |
| OceanLake | 225 | 0.24 | 0.24 | 0.24 | |
| Olympic Res | 225 | 0.26 | 0.22 | 0.24 | 0.01 |
| Olympus Pac | 155 | 0.45 | 0.40 | 0.45 | 0.03 |
| ONTZINC Corp | 815 | 0.08 | 0.07 | 0.07 | -0.01 |
| Orca Pete In | 91 | 0.33 | 0.33 | 0.33 | -0.12 |
| Oriole Sys | 10 | 0.02 | 0.02 | 0.02 | |
| Orsa Vens Co a | Z1 | | | | |
| Osisko | 85 | 0.08 | 0.08 | 0.08 | -0.05 |
| Osprey Egy a | 380 | 0.43 | 0.38 | 0.43 | 0.04 |
| Otish Mount t | 42 | 0.07 | 0.05 | 0.05 | -0.02 |
| Overlord Fin a | 150 | 0.31 | 0.30 | 0.30 | -0.02 |
| Pac Amber | Z4 | | | | |
| Pac Booker | 39 | 4.95 | 4.50 | 4.95 | -0.05 |
| Pac Comox t | 200 | 0.07 | 0.07 | 0.07 | 0.01 |
| Pac Insight a | 50 | 3.30 | 3.20 | 3.30 | 0.25 |
| Pac Minerals a | 249 | 0.94 | 0.84 | 0.90 | 0.04 |
| Pac Ridge | 65 | 0.05 | 0.05 | 0.05 | |
| Pac Rodera | 70 | 0.06 | 0.06 | 0.06 | 0.01 |
| Pac Sapphire | 125 | 0.04 | 0.04 | 0.04 | |
| Pac Tiger Eg a | 150 | 0.41 | 0.40 | 0.40 | -0.02 |
| Pac Wildcat | 50 | 0.04 | 0.04 | 0.04 | |
| Palcan Fuel | 355 | 0.34 | 0.30 | 0.34 | -0.01 |
| Pan Asia Mng | 7200 | 0.08 | 0.07 | 0.07 | |
| Panoramic Mi | 500 | 0.09 | 0.06 | 0.06 | -0.03 |
| Paradym Vens t | 13 | 0.04 | 0.04 | 0.04 | |
| Paramax Res | 1060 | 0.07 | 0.05 | 0.07 | 0.01 |
| Parkside | 445 | 0.16 | 0.14 | 0.14 | 0.01 |
| Pathfinder | 20 | 0.09 | 0.07 | 0.07 | -0.02 |
| PCG Vens Inc p | 125 | 0.08 | 0.08 | 0.08 | -0.01 |
| Pegaz.a t | 650 | 0.19 | 0.17 | 0.17 | -0.02 |
| Pele Mtn Res y | 64 | 0.24 | 0.24 | 0.24 | |
| Pelorus Navi | 5 | 0.09 | 0.09 | 0.09 | -0.01 |
| Pethealth a | 450 | 0.12 | 0.12 | 0.12 | 0.02 |
| Petro Field | 150 | 0.07 | 0.06 | 0.06 | -0.03 |
| Petroflow A y | 70 | 0.02 | 0.02 | 0.02 | -0.02 |
| PetroGlobe | 50 | 0.23 | 0.23 | 0.23 | |
| Petromin Res | 170 | 0.04 | 0.04 | 0.04 | |
| PGM Vens Cp y | 130 | 0.44 | 0.39 | 0.44 | -0.01 |
| Philex Gold | 116 | 0.78 | 0.76 | 0.78 | -0.10 |
| Phoenix Lsr a | 1010 | 0.10 | 0.10 | 0.10 | |
| Photonet | 210 | 0.08 | 0.08 | 0.08 | |
| Pine Point | 30 | 0.11 | 0.11 | 0.11 | |
| PKI Ivation | 545 | 0.68 | 0.60 | 0.65 | 0.05 |
| Plasma Envir y | 10 | 0.14 | 0.14 | 0.14 | -0.01 |
| Platinum Com | 35 | 0.36 | 0.36 | 0.36 | -0.04 |
| Platinum Grp a | 120 | 0.55 | 0.53 | 0.53 | -0.02 |
| Playfair Mng | 1190 | 0.05 | 0.04 | 0.05 | |
| Plazacorp | 20 | 0.90 | 0.90 | 0.90 | |
| Plexmar | 200 | 0.12 | 0.11 | 0.11 | -0.03 |
| Points Intl | 35 | 0.23 | 0.23 | 0.23 | -0.01 |
| Popi Grp Inc a | 50 | 0.02 | 0.02 | 0.02 | |
| Poplar Res | 1728 | 0.10 | 0.09 | 0.10 | 0.02 |
| Portrush | 40 | 0.08 | 0.08 | 0.08 | |
| Prefco Entpr a | 5 | 0.85 | 0.85 | 0.85 | 0.15 |
| Previa Res t | Z1 | | | | |
| Prism Eqty y | 147 | 2.00 | 2.00 | 2.00 | 0.15 |
| Pro-Or Inc. | 315 | 0.40 | 0.36 | 0.36 | -0.02 |
| Process Cap | 40 | 0.28 | 0.28 | 0.28 | -0.11 |
| Profile Res | 22 | 0.22 | 0.22 | 0.22 | -0.02 |
| Proginet US a | Z3 | | | | |
| Promotional | 330 | 0.15 | 0.11 | 0.15 | 0.05 |
| Prospector | 160 | 0.11 | 0.10 | 0.10 | -0.02 |
| Prospectus G | 80 | 0.28 | 0.28 | 0.28 | -0.02 |
| Provenor Inc t | 50 | 0.09 | 0.09 | 0.09 | 0.01 |
| Pure Lean | 149 | 0.18 | 0.12 | 0.12 | -0.12 |
| Pure Techs | 50 | 0.90 | 0.90 | 0.90 | 0.05 |
| Pyng Techs | 15 | 0.28 | 0.28 | 0.28 | 0.07 |
| Qnetix Inc | 3330 | 0.02 | 0.01 | 0.02 | 0.01 |
| QR Cda Cap | 785 | 0.18 | 0.16 | 0.16 | 0.01 |
| Quartz Mtn y t | 10 | 0.12 | 0.12 | 0.12 | |
| Quaterra Res | 120 | 0.05 | 0.05 | 0.05 | 0.01 |
| Questor Tech | 50 | 0.06 | 0.06 | 0.06 | 0.01 |
| Quorum Info | 20 | 0.72 | 0.72 | 0.72 | |
| **R - S** | | | | | |
| Radiant Comm | 10 | 0.28 | 0.28 | 0.28 | -0.05 |
| Radiant Egy y | 40 | 0.10 | 0.09 | 0.09 | 0.01 |
| Radisson | 71 | 0.40 | 0.39 | 0.40 | |
| Radius Explo | 100 | 0.25 | 0.25 | 0.25 | -0.01 |
| RailPower | 25 | 2.05 | 2.00 | 2.00 | -0.05 |
| Rally Egy Co | 330 | 0.51 | 0.48 | 0.50 | -0.01 |
| Range Energy | Z5 | | | | |
| Raydan Mfg | 80 | 0.50 | 0.50 | 0.50 | -0.05 |
| Raytec Dev a | 315 | 0.26 | 0.22 | 0.25 | 0.01 |
| RDM Corp | 99 | 0.72 | 0.67 | 0.72 | -0.10 |
| Re-Con Build | 20 | 0.05 | 0.05 | 0.05 | 0.01 |
| Reality Comm | 30 | 0.15 | 0.15 | 0.15 | |
| Red Lake Res | 408 | 0.19 | 0.16 | 0.18 | |
| Redwood Egy | 86 | 0.20 | 0.20 | 0.20 | -0.04 |
| Regent Vens | 70 | 0.06 | 0.06 | 0.06 | -0.01 |
| RenoWorks Sf | 5 | 0.22 | 0.22 | 0.22 | |
| Rent-A-Wreck | 25 | 0.05 | 0.05 | 0.05 | 0.01 |
| Resin Sys | 10 | 0.54 | 0.54 | 0.54 | |
| Response | 605 | 0.56 | 0.51 | 0.56 | 0.05 |
| RET Internet | 100 | 0.10 | 0.10 | 0.10 | |
| Rhonda Corp | 402 | 0.15 | 0.13 | 0.13 | -0.02 |
| Rich Mnrls a | 40 | 0.05 | 0.05 | 0.05 | 0.01 |
| Ridgewy Pete | 62 | 2.15 | 1.91 | 1.91 | -0.14 |
| Ripper Oil | 240 | 0.26 | 0.24 | 0.26 | 0.01 |
| Rise Egy | 18 | 0.25 | 0.25 | 0.25 | |
| RJK Expls | 120 | 0.20 | 0.18 | 0.20 | 0.02 |
| Roadking Trv | 32 | 0.09 | 0.09 | 0.09 | -0.01 |
| Rock Res Inc a | 474 | 0.23 | 0.15 | 0.18 | -0.01 |
| Rockwell Ven | 660 | 0.04 | 0.03 | 0.03 | -0.01 |
| Rocky Mtn | 10 | 4.01 | 4.00 | 4.00 | |
| Rolland | 25 | 0.16 | 0.16 | 0.16 | -0.06 |
| Romarco Mnrl t | 440 | 0.20 | 0.20 | 0.20 | 0.02 |
| Rome Res Ltd | 20 | 1.30 | 1.15 | 1.15 | -0.24 |
| Rosetta Expl | 120 | 0.94 | 0.90 | 0.94 | -0.01 |
| Roxi Capital | 240 | 0.11 | 0.11 | 0.11 | 0.01 |
| Roxwell Gld t | 10 | 0.05 | 0.05 | 0.05 | |
| RoyalStd | 500 | 0.27 | 0.27 | 0.27 | -0.01 |
| RSX Energy | 90 | 0.47 | 0.39 | 0.47 | 0.07 |
| Rtica Corp | 20 | 0.19 | 0.19 | 0.19 | |
| Rubicon Mnrl a | 492 | 0.87 | 0.84 | 0.85 | |
| Running Fox | 40 | 0.15 | 0.15 | 0.15 | -0.01 |
| Ryl Cnty Mnr | 80 | 0.25 | 0.21 | 0.25 | |
| Ryl Victoria | 30 | 0.43 | 0.40 | 0.43 | 0.13 |
| S. Atlantic | 20 | 2.00 | 2.00 | 2.00 | 0.10 |
| Sable Res | Z1 | | | | |
| SAMEX Mng Cp a | 130 | 0.19 | 0.18 | 0.19 | |
| SAMSys Techs a | 626 | 0.46 | 0.41 | 0.44 | 0.04 |
| Savaria Corp a | 338 | 3.00 | 2.82 | 3.00 | 0.18 |
| SBI Skin | Z1 | | | | |
| Schwanberg | 500 | 0.06 | 0.06 | 0.06 | 0.01 |
| Scorpio Mng | 83 | 0.34 | 0.33 | 0.33 | -0.07 |
| SCS Solars | 126 | 0.19 | 0.18 | 0.18 | -0.01 |
| Seabridge | 208 | 2.46 | 2.33 | 2.33 | -0.06 |
| Semper Egy | 50 | 0.30 | 0.30 | 0.30 | |
| Senco Sensor | 100 | 0.03 | 0.03 | 0.03 | |
| Sennen Res | 40 | 0.24 | 0.22 | 0.22 | -0.03 |
| Sentry Selec | 70 | 0.80 | 0.75 | 0.80 | 0.10 |
| Seventh B a | 10 | 4.00 | 4.00 | 4.00 | -0.30 |
| Shamrock Res | 150 | 0.19 | 0.15 | 0.19 | -0.03 |
| Shellcase | 9 | 1.00 | 1.00 | 1.00 | 0.30 |
| Shelton Cda | 100 | 0.17 | 0.17 | 0.17 | |
| Sherwood Mng | 40 | 0.07 | 0.07 | 0.07 | |
| Shore Gold | 176 | 0.70 | 0.67 | 0.68 | -0.02 |
| Siga Res Ltd | 120 | 0.03 | 0.03 | 0.03 | |
| Sirios a | 10 | 0.09 | 0.09 | 0.09 | |
| SKN Res Ltd | 5 | 0.13 | 0.13 | 0.13 | |
| Skyharbour R | 50 | 0.12 | 0.11 | 0.12 | 0.02 |
| Snowfield De | 230 | 0.13 | 0.13 | 0.13 | |
| SoftCare EC | 630 | 0.03 | 0.03 | 0.03 | 0.01 |
| Softrock Mnr | 160 | 0.02 | 0.02 | 0.02 | |
| Soho Res Cp | 209 | 0.08 | 0.08 | 0.08 | |
| Solaia Vens | 160 | 0.01 | 0.01 | 0.01 | |
| Solid Res | 35 | 0.75 | 0.75 | 0.75 | 0.15 |
| Solitaire | 450 | 0.12 | 0.10 | 0.10 | 0.01 |
| Solium Cap | 110 | 0.20 | 0.17 | 0.20 | |
| Solomon Res a | 25 | 0.14 | 0.14 | 0.14 | -0.03 |
| Sonomax Hear | 115 | 0.32 | 0.30 | 0.30 | |
| Sovereign | 265 | 0.38 | 0.37 | 0.37 | -0.02 |
| Sparton Ress y | 100 | 0.25 | 0.25 | 0.25 | |
| Spectra Inc | 580 | 0.04 | 0.03 | 0.03 | -0.01 |
| Spider Res | 1235 | 0.06 | 0.05 | 0.06 | 0.01 |
| St Jude Res a | 496 | 0.80 | 0.71 | 0.80 | 0.06 |
| Staccato's | 410 | 0.05 | 0.05 | 0.05 | |
| Stampede Oil | 480 | 0.09 | 0.08 | 0.09 | 0.01 |
| Star Navigat | 68 | 0.31 | 0.21 | 0.31 | 0.01 |
| Starfield a | 1036 | 0.38 | 0.36 | 0.36 | |
| Starfire | 390 | 0.12 | 0.12 | 0.12 | 0.01 |
| Staront Tech y | 90 | 0.21 | 0.21 | 0.21 | 0.01 |
| Stealth Mnrl | 142 | 0.22 | 0.18 | 0.22 | 0.04 |
| Stellar Intl y | 90 | 0.40 | 0.40 | 0.40 | |
| Sth-Malartic | 370 | 0.27 | 0.25 | 0.27 | 0.01 |
| Sthn Rio Res | 2310 | 0.28 | 0.23 | 0.27 | 0.03 |
| Sthn Star Rs y | 320 | 0.14 | 0.14 | 0.14 | -0.02 |
| Storage @cce a | 10 | 0.06 | 0.06 | 0.06 | -0.02 |
| Stornoway | 50 | 0.21 | 0.18 | 0.21 | 0.03 |
| Stralak Res | 25 | 0.16 | 0.16 | 0.16 | -0.09 |
| Strata a | 150 | 0.11 | 0.09 | 0.09 | -0.02 |
| Strateco | 5 | 0.14 | 0.14 | 0.14 | |
| Strategem | 100 | 0.05 | 0.05 | 0.05 | |
| Strategic T a | 50 | 0.25 | 0.23 | 0.23 | -0.02 |
| Sultan Mnrls | 240 | 0.20 | 0.19 | 0.19 | -0.01 |
| Sumtra Diver y | Z7 | | | | |
| Sun Entmt | 10 | 0.12 | 0.12 | 0.12 | |
| Sunorca Dev t | 180 | 0.17 | 0.17 | 0.17 | 0.05 |
| Surge Pete | 89 | 0.33 | 0.32 | 0.32 | -0.03 |
| Sustainable | 10 | 0.15 | 0.15 | 0.15 | |
| Svr Standard a | 371 | 6.30 | 6.16 | 6.16 | 0.01 |
| Sylogist Inc | 500 | 0.02 | 0.01 | 0.01 | -0.01 |
| SYMC Res Ltd | 18 | 0.15 | 0.12 | 0.12 | -0.13 |
| Syscan Intl | 50 | 0.20 | 0.19 | 0.19 | |
| **T - Z** | | | | | |
| Talware Ntwx | 200 | 0.09 | 0.09 | 0.09 | 0.01 |
| Tandem t | 128 | 0.08 | 0.08 | 0.08 | 0.01 |
| Tanganyika a | 135 | 0.49 | 0.43 | 0.45 | 0.02 |
| Tango Energy p | 50 | 0.40 | 0.35 | 0.40 | |
| Tanqueray | Z5 | | | | |
| Tartan Egy | Z3 | | | | |
| Tearlach Res | 72 | 0.75 | 0.70 | 0.75 | 0.06 |
| Tech and Res p | 1195 | 0.35 | 0.30 | 0.30 | 0.09 |
| Technicoil a | 48 | 0.85 | 0.70 | 0.85 | 0.10 |
| Technovision a | 70 | 0.15 | 0.15 | 0.15 | -0.01 |
| Tele-Find y | 70 | 0.31 | 0.31 | 0.31 | 0.01 |
| Telkwa Gold | 110 | 0.02 | 0.02 | 0.02 | |
| Teuton Res | 50 | 0.15 | 0.15 | 0.15 | |
| Texas T Res | 150 | 0.06 | 0.06 | 0.06 | 0.02 |
| TGW Corp | 50 | 0.50 | 0.50 | 0.50 | |
| The Learning | 290 | 0.12 | 0.09 | 0.12 | 0.07 |
| Thelon Vens t | 72 | 0.20 | 0.20 | 0.20 | |
| Thermal Egy | 95 | 0.15 | 0.15 | 0.15 | 0.02 |
| ThoughtShare | 460 | 0.01 | 0.01 | 0.01 | |
| Thrust Cap p | 30 | 0.13 | 0.13 | 0.13 | |
| Thundelarra | 100 | 0.19 | 0.19 | 0.19 | |
| Tiberon Mnls | 191 | 2.15 | 2.07 | 2.15 | 0.02 |
| TIR Sys Ltd a | 60 | 0.80 | 0.78 | 0.78 | -0.01 |
| Titanium | 171 | 2.40 | 2.35 | 2.35 | -0.03 |
| Tm Bioscienc a | 184 | 0.18 | 0.17 | 0.17 | -0.01 |
| TML Ven | 200 | 0.26 | 0.26 | 0.26 | -0.02 |
| TNR Res Ltd | 265 | 0.23 | 0.20 | 0.20 | -0.03 |
| Tom | 1250 | 0.47 | 0.41 | 0.43 | -0.04 |
| Topper Res | 140 | 0.26 | 0.19 | 0.26 | 0.08 |
| Toro Egy Inc a | 10 | 0.50 | 0.50 | 0.50 | -0.05 |
| TouchstoneUS | 108 | 1.00 | 0.95 | 0.95 | -0.05 |
| Tournigan t | 200 | 0.25 | 0.25 | 0.25 | -0.03 |
| Trade Wind | 90 | 0.35 | 0.33 | 0.35 | 0.05 |
| Transco Res | 350 | 0.06 | 0.05 | 0.05 | -0.01 |
| Transition T a | 146 | 0.34 | 0.30 | 0.30 | |
| TRI Comm | 35 | 0.02 | 0.02 | 0.02 | |
| Tri Origin | Z9 | | | | |
| Triband | 305 | 0.20 | 0.17 | 0.20 | 0.01 |
| Tribute Mnrl | 100 | 0.26 | 0.25 | 0.25 | -0.01 |
| Triex Mnrls | Z3 | | | | |
| Trimark Egy | 30 | 0.09 | 0.09 | 0.09 | -0.01 |
| Triple 8 Egy | 6 | 0.15 | 0.15 | 0.15 | -0.09 |
| Triple G Sys a | 40 | 2.45 | 2.45 | 2.45 | |
| TriQuest Egy a | 597 | 0.80 | 0.80 | 0.80 | |
| Trivalence a | 10 | 0.50 | 0.50 | 0.50 | -0.05 |
| True Nth Cor | 25 | 0.12 | 0.12 | 0.12 | -0.07 |
| TS Telecom a | 25 | 0.07 | 0.07 | 0.07 | -0.01 |
| TSI TelSys C | 430 | 0.20 | 0.18 | 0.18 | -0.06 |
| TSO3 a | 9 | 2.25 | 2.25 | 2.25 | 0.10 |
| Tulane Cap | 30 | 0.24 | 0.22 | 0.22 | -0.03 |
| Tullaree Cap a | 40 | 0.12 | 0.12 | 0.12 | -0.08 |
| Tyhee Dev Co | 290 | 0.66 | 0.59 | 0.59 | 0.01 |
| Tyler Res | 70 | 0.04 | 0.04 | 0.04 | |
| Unique Bband a | 4380 | 0.34 | 0.23 | 0.30 | 0.08 |
| Unisphere Wa | 20 | 0.73 | 0.73 | 0.73 | 0.03 |
| Uniterre Res | Z3 | | | | |
| Uravan Mnrls a | 7 | 0.09 | 0.09 | 0.09 | -0.01 |
| Urban Comms | 25 | 0.12 | 0.12 | 0.12 | |
| Ursa Major M y | 75 | 0.50 | 0.50 | 0.50 | -0.08 |
| US Oil & Gas | 340 | 0.02 | 0.02 | 0.02 | |
| USA Video In | 150 | 0.08 | 0.07 | 0.07 | -0.02 |
| Vaaldiam Res | 150 | 0.10 | 0.10 | 0.10 | -0.03 |
| Valdez Gld a | 50 | 0.10 | 0.10 | 0.10 | |
| Valdor Fiber a | 293 | 0.05 | 0.05 | 0.05 | 0.01 |
| Valkyries | 50 | 1.06 | 1.02 | 1.06 | |
| Vancan Cap | 6 | 0.24 | 0.24 | 0.24 | -0.11 |
| VantagePoint | 20 | 0.34 | 0.34 | 0.34 | 0.01 |
| Vanteck VRB | 2170 | 0.12 | 0.10 | 0.11 | 0.01 |
| Vantex t | 170 | 0.10 | 0.10 | 0.10 | 0.01 |
| VendTek Sys | 29 | 0.14 | 0.14 | 0.14 | -0.02 |
| Verena Mnrls y | 695 | 0.05 | 0.05 | 0.05 | |
| Versatile Mo | 1910 | 0.15 | 0.13 | 0.13 | -0.01 |
| Vior | 670 | 0.09 | 0.09 | 0.09 | |
| Virtual Chin | 45 | 0.35 | 0.32 | 0.32 | |
| VisionQuest | 340 | 0.10 | 0.10 | 0.10 | 0.01 |
| Visionwall | Z4 | | | | |
| VisuaLABS In | 16 | 0.24 | 0.24 | 0.24 | 0.01 |
| VoiceIQ Inc t | 770 | 0.23 | 0.21 | 0.23 | 0.03 |
| Vortex | 130 | 0.06 | 0.06 | 0.06 | 0.01 |
| VP Grp Media | 35 | 0.03 | 0.03 | 0.03 | |
| VR Interactv | 1715 | 0.10 | 0.05 | 0.05 | -0.05 |
| VRX Wrldwide | 55 | 0.10 | 0.09 | 0.09 | -0.01 |
| VVC Expl | 300 | 0.30 | 0.30 | 0.30 | |
| War Eagle | 247 | 0.07 | 0.07 | 0.07 | -0.01 |
| Warnex Inc | 475 | 0.95 | 0.89 | 0.95 | 0.08 |
| Warwick Comm | 50 | 0.04 | 0.02 | 0.02 | -0.02 |
| Waseco Ress y | 300 | 0.08 | 0.06 | 0.06 | -0.02 |
| Watch Res | 320 | 0.58 | 0.49 | 0.55 | -0.03 |
| WaterSave Lo | Z5 | | | | |
| WebEngine y | 500 | 0.03 | 0.03 | 0.03 | -0.01 |
| Wellco Trust | 10 | 5.60 | 5.60 | 5.60 | |
| Welwyn Egy | 50 | 0.06 | 0.06 | 0.06 | -0.02 |
| Wesdome | 1025 | 0.25 | 0.15 | 0.20 | -0.05 |
| West Hawk t | 50 | 0.09 | 0.09 | 0.09 | 0.02 |
| WestBd Entpr | 100 | 0.13 | 0.13 | 0.13 | -0.01 |
| Western Wind | 160 | 1.09 | 1.00 | 1.06 | -0.03 |
| Westn Keltic a | 240 | 0.06 | 0.06 | 0.06 | |
| Westn Pac Gd | 550 | 0.02 | 0.02 | 0.02 | |
| Wildcard | 129 | 0.35 | 0.35 | 0.35 | |
| William Mult | 1010 | 0.02 | 0.01 | 0.02 | 0.01 |
| Win-Eldrich | 75 | 0.17 | 0.17 | 0.17 | -0.07 |
| Wind River | Z3 | | | | |
| Winfield Res | 140 | 0.16 | 0.15 | 0.15 | -0.01 |
| Winstar Res | 5 | 0.33 | 0.33 | 0.33 | 0.01 |
| Wolfden Res y | 490 | 0.75 | 0.68 | 0.71 | 0.03 |
| Wollasco Mnr y | 20 | 0.02 | 0.02 | 0.02 | |
| World Wise y | 4250 | 0.04 | 0.04 | 0.04 | -0.01 |
| WPN Res Ltd | 20 | 0.14 | 0.14 | 0.14 | |
| Wrangler p | 158 | 0.66 | 0.62 | 0.62 | -0.04 |
| WstnPac t | 50 | 0.02 | 0.02 | 0.02 | |
| wwbroadc US t | Z8 | | | | |
| Xcel Cap Cp | 60 | 0.04 | 0.04 | 0.04 | |
| Xemac | 25 | 0.04 | 0.04 | 0.04 | |
| xPeria Corp y t | 860 | 0.03 | 0.01 | 0.02 | -0.02 |
| Yaletown | 225 | 0.17 | 0.12 | 0.17 | 0.01 |
| Zaq a | 8240 | 0.08 | 0.05 | 0.08 | 0.01 |
| Zarcan Intl | 8 | 0.15 | 0.15 | 0.15 | |
| zed.i soluti a | 730 | 0.23 | 0.20 | 0.20 | -0.03 |
| Zenda Cap Co y | 75 | 0.10 | 0.10 | 0.10 | -0.01 |
| Zeo-Tech a | 71 | 0.10 | 0.10 | 0.10 | -0.01 |
| Zimtu Techs | 50 | 0.01 | 0.01 | 0.01 | |
| Ztest Electr y | 670 | 0.09 | 0.09 | 0.09 | 0.01 |
| Man 5.38% db a | 10 | 98.00 | 98.00 | 98.00 | 1.99 |
| Man 5.65% db a | Z396 | | | | |
| Man 6.75% db a | 11 | 100.6 | 100.6 | 100.6 | 0.55 |
| MHyd 5.50%db a | Z379 | | | | |
| VicW Corp db a | 18 | 30.00 | 30.00 | 30.00 | |

# Des résultats semestriels meilleurs que prévu pour Alstom

*Reuters*

**PARIS — Alstom a fait état hier de résultats supérieurs aux attentes des analystes au premier semestre de l'exercice 2002-2003, fournissant également des indications rassurantes sur la résolution des différents problèmes qui ont pesé cette année sur le titre.**

Le groupe spécialisé dans les transports et l'énergie a également agréablement surpris le marché en annonçant, à partir du 1er janvier 2003, la nomination de Patrick Kron, actuel président du directoire d'Imerys, à la tête du groupe, en remplacement de Pierre Bilger.

Alstom a publié un résultat d'exploitation en hausse de 4 % sur les six mois terminés à la fin de septembre 2002, à 543 millions d'euros (847 millions CAN), un chiffre d'affaires en baisse de 10 %, à 10,769 milliards d'euros, et un bénéfice net de 11 millions d'euros, comparativement à 92 millions il y a un an.

Les analystes interrogés par Reuters attendaient en moyenne un résultat d'exploitation de 498 millions d'euros, un chiffre d'affaires moyen de 10 997 millions d'euros et une perte nette de 16 millions d'euros.

« Les résultats sont bons, supérieurs à nos attentes, notamment au niveau de l'opérationnel. Et le fait qu'ils publient un résultat net positif est également dans le haut de la fourchette des prévisions du marché », a estimé Luc Mouzon, analyste chez BNP Paribas.

Les investisseurs saluent également les précisions apportées par le groupe sur son programme de cession d'actifs immobiliers prévu dans le plan stratégique *Restore Value* ainsi que le fait qu'il a réaffirmé n'avoir aucune exposition au risque amiante.

« Le groupe a donné des détails rassurants sur la réalisation de son programme de cession et répété qu'il n'était pas sous le coup du risque amiante. Enfin, le changement de management augure, dans la continuité du plan *Restore Value*, de la volonté du groupe de recouvrer un crédibilité forte », a poursuivi Luc Mouzon.

« Patrick Kron a vraiment une aura dans les marchés financiers. Il a bien réussi chez Imerys », a renchéri Jacques-Antoine Bretteil, d'International Capital Gestion.

Dans son communiqué, Alstom a réaffirmé son objectif d'encaisser, d'ici à mars 2003, 2,1 milliards d'euros de recettes par la vente d'actifs immobiliers, la vente d'activités non stratégiques et par l'entremise d'une augmentation de capital.

Avec ce plan, déjà partiellement réalisé avec l'augmentation de capital intervenue en juillet (617 millions d'euros) et la cession, en septembre, des activités en Afrique du Sud (50 millions), le groupe entend, d'ici la fin de mars 2005, dégager une marge d.exploitation de 6 % et un ratio dette sur fonds propres de 20 %.

À la fin du premier semestre, la marge d'exploitation d'Alstom s'est établie à 5 %, comparativement à 4,4 % il y a un an, tandis que les flux de trésorerie libres sont négatifs de 77 millions d'euros par rapport à - 474 millions il y a un an.

« Le *cash flow* disponible est nettement moins négatif : de ce fait, l'endettement net publié s'est légèrement assoupli à 1922 millions d'euros comparativement à 2064 millions au 31 mars 2002 », a souligné Natexis Capital dans une note de recherche.

Pour le seul exercice 2002-2003, Alstom table sur une marge d'exploitation de 5 % et ce, « en dépit d'un environnement économique beaucoup plus difficile. »

S'agissant de la cession d'actifs immobiliers, Alstom note que « le processus de vente a progressé », tout en précisant qu'il a modifié le périmètre des actifs à céder et, par conséquent, revu de 750 à 600 millions d'euros le produit estimé de la cession.

Le groupe a en revanche revu à la hausse son estimation de recettes que devrait générer la vente d'actifs non stratégiques, anticipant désormais un milliard d'euros comparativement à 900 millions d'euros précédemment.

Les prises de commandes du groupe ont baissé pour leur part de 20 % (- 6 % à base comparable) au premier semestre pour s'établir à 10 537 millions d'euros, le carnet de commandes reculant de 6 % (- 1 % à base comparable), à 33 611 millions d'euros.

Ce recul des prises de commandes résulte essentiellement de la chute de 88 % des commandes reçues par la division marine et de celles de la division power (- 20 %), la plus importante du groupe.

Cette dernière a enregistré un repli de 9 % de ses ventes, à 5812 millions d'euros, ainsi qu'une baisse de 1 % de son résultat d'exploitation, à 271 millions, la marge d'exploitation ressortant à 4,7 % (par rapport à 4,3 % il y a un an).

La division transmission et distribution a vu sa marge d'exploitation s'établir à 6,2 % (comparativement à 6 % il y a un an), celle de la division transport a été de 3,9 % (par rapport à 3,9 % il y a un an et surtout 0,4 % au second semestre 2001-2002), celle de l'activité marine enfin chutant de 6,9 % à 2,2 %.

## BOURSE DE MONTRÉAL - OPTIONS CANADIENNES

| Les 5 titres les plus actifs de (OTC) | Vol. | Opt. en cours |
|---|---|---|
| TD Bank | 6608 | 36739 |
| Methanex Corp. | 3050 | 5713 |
| Royal Bk Cda | 2776 | 62418 |
| NORTEL NETWORKS | 2356 | 112118 |
| Suncor Corp. | 2274 | 16465 |

| Série | Prix | Off. | Dem. | Dern. opt. | Vol. | Opt. en cours |
|---|---|---|---|---|---|---|
| **bk mtl lng trm opt 04 C $39.050** | | | | | | **54** |
| JA | 30.00 | 9.90 | 10.50 | | | 376 |
| | 30.00 P | 1.00 | 1.40 | | | 203 |
| | 35.00 | 6.20 | 6.80 | | | 1187 |
| | 35.00 P | 2.20 | 2.70 | | | 202 |
| | 40.00 | 3.40 | 3.95 | 3.40 | 24 | 6854 |
| | 40.00 P | 4.40 | 4.95 | 4.40 | 30 | 106 |
| | 45.00 | 1.65 | 1.90 | | | 359 |
| | 45.00 P | 7.60 | 8.20 | | | |
| **bombrd LNG TRM OPT 04 C $5.520** | | | | | | **40** |
| JA | 3.00 | 2.85 | 3.10 | | | 759 |
| | 3.00 P | 0.35 | 0.60 | | | 3 |
| | 4.00 | 2.30 | 2.45 | | | 488 |
| | 4.00 P | 0.75 | 1.00 | | | 172 |
| | 5.00 | 1.80 | 2.00 | | | 1771 |
| | 5.00 P | 1.25 | 1.50 | | | 588 |
| | 6.00 | 1.40 | 1.65 | | | 298 |
| | 6.00 P | 1.85 | 2.15 | | | 74 |
| | 7.5 | 1.05 | 1.20 | 1.25 | 20 | 773 |
| | 7.5 P | 2.90 | 3.20 | 2.95 | 10 | 403 |
| | 10.00 | 0.60 | 0.75 | 0.60 | 10 | 2098 |
| | 10.00 P | 4.90 | 5.30 | | | 479 |
| | 12. | 0.35 | 0.55 | | | 785 |
| | 12. P | 7.10 | 7.50 | | | 266 |
| | 15.00 | 0.15 | 0.35 | | | 1050 |
| | 15.00 P | 9.50 | 9.75 | | | 300 |
| | 17. | 0.10 | 0.25 | | | 818 |
| | 17. P | 11.90 | 12.15 | | | 163 |
| | 20.00 | 0.05 | 0.20 | | | 1214 |
| | 20.00 P | 14.45 | 14.65 | | | 208 |
| | 22. | 0.01 | 0.20 | | | 213 |
| | 22. P | 16.95 | 17.15 | | | 93 |
| | 25.00 | 0.01 | 0.20 | | | 595 |
| | 25.00 P | 19.45 | 19.65 | | | 86 |
| **royal bk lng trm opt 04 C $56.440** | | | | | | **5** |
| JA | 42. | 15.20 | 15.90 | | | 250 |
| | 42. P | 1.60 | 1.95 | | | 174 |
| | 45.00 | 13.30 | 13.90 | | | 116 |
| | 45.00 P | 2.10 | 2.50 | | | 337 |
| | 47. | 11.50 | 11.95 | | | 143 |
| | 47. P | 2.70 | 3.15 | | | 222 |
| | 50.00 | 9.80 | 10.35 | | | 176 |
| | 50.00 P | 3.50 | 4.00 | | | 737 |
| | 52. | 8.20 | 8.70 | | | 1715 |
| | 52. P | 4.40 | 4.80 | | | 75 |
| | 55.00 | 6.90 | 7.20 | | | 396 |
| | 55.00 P | 5.50 | 5.95 | | | 51 |
| | 57. | 5.60 | 6.05 | | | 202 |
| | 57. P | 6.70 | 7.20 | | | 80 |
| | 60.00 | 4.60 | 4.95 | 4.75 | 5 | 704 |
| | 60.00 P | 8.10 | 8.60 | | | 118 |
| **IUNITS S&P/TSX60 INDEX C $36.300** | | | | | | **1476** |
| NV | 32. P | 0.02 | 0.05 | 0.05 | 10 | 4093 |
| | 35.00 P | 0.15 | 0.35 | 0.30 | 441 | 2783 |
| | 37. P | 1.25 | 1.45 | 1.60 | 1000 | 4438 |
| DC | 37. P | 1.80 | 2.00 | 2.10 | 5 | 1508 |
| MR | 35.00 | 2.75 | 2.95 | 2.55 | 5 | 776 |
| | 37. | 1.40 | 1.60 | 1.45 | 15 | 375 |
| **telus corp. C $15.300** | | | | | | **530** |
| NV | 6.00 | 9.25 | 9.45 | 9.30 | 10 | 30 |
| | 14.00 P | 0.10 | 0.30 | 0.30 | 17 | 55 |
| DC | 6.00 | 9.25 | 9.45 | 9.30 | 20 | 25 |
| | 12.00 | 3.35 | 3.50 | 3.35 | 61 | 1047 |
| | 14.00 P | 0.55 | 0.75 | 0.45 | 10 | 125 |
| | 16.00 | 0.80 | 0.95 | 0.80 | 93 | 227 |
| | 16.00 P | 1.60 | 1.85 | 1.70 | 35 | 20 |
| JA | 12.00 P | 0.20 | 0.40 | 0.35 | 10 | 20 |
| | 16.00 | 1.00 | 1.20 | 1.05 | 141 | 147 |
| | 16.00 P | 1.90 | 2.05 | 2.00 | 25 | 25 |
| MR | 10.00 P | 0.10 | 0.35 | 0.30 | 10 | 65 |
| | 12.00 P | 0.55 | 0.80 | 0.75 | 11 | 56 |
| | 14.00 | 2.45 | 2.65 | 2.30 | 11 | 480 |
| | 14.00 P | 1.25 | 1.50 | 1.25 | 15 | 91 |
| | 16.00 | 1.45 | 1.65 | 1.50 | 60 | 407 |
| | 16.00 P | 2.35 | 2.60 | 2.45 | 1 | 1 |
| **Abitibi Cons. C $9.990** | | | | | | **35** |
| MR | 11.00 | 0.45 | 0.65 | 0.60 | 20 | 140 |
| JN | 11.00 | 0.70 | 0.75 | 0.80 | 15 | 53 |
| **Agnico-Eagle C $19.120** | | | | | | **170** |
| DC | 15.00 | 4.30 | 4.55 | 4.40 | 10 | 22 |
| | 19.00 P | 1.35 | 1.55 | 1.40 | 40 | 150 |
| | 20.00 P | 1.90 | 2.15 | 2.00 | 80 | 118 |
| | 22.00 | 0.60 | 0.85 | 0.90 | 20 | 84 |
| JN | 18.00 P | 2.80 | 3.00 | 2.85 | 20 | 20 |
| **Air Canada C $5.710** | | | | | | **328** |
| NV | 5.00 | 0.70 | 0.80 | 0.75 | 5 | 184 |
| DC | 5.00 | 0.85 | 0.95 | 0.85 | 100 | 110 |
| JA | 5.00 | 0.95 | 1.10 | 1.10 | 20 | 229 |
| | 5.00 P | 0.45 | 0.55 | 0.45 | 100 | 371 |
| | 6.00 P | 0.90 | 1.05 | 0.90 | 63 | 253 |
| | 7.00 | 0.20 | 0.25 | 0.20 | 20 | 346 |
| AP | 6.00 | 0.75 | 0.85 | 0.80 | 10 | 296 |
| | 7.00 | 0.35 | 0.45 | 0.45 | 10 | 181 |
| **Alcan inc. C $45** | | | | | | **52** |
| DC | 42. P | 1.30 | 1.40 | 1.20 | 20 | 70 |
| | 45.00 P | 2.30 | 2.40 | 2.35 | 1 | 35 |
| | 47. | 1.15 | 1.25 | 1.15 | 15 | 148 |
| JA | 47. | 1.60 | 1.75 | 1.70 | 15 | 1913 |
| AP | 47. | 2.85 | 3.00 | 3.30 | 1 | 183 |
| **Angiotech Pharma Inc. C $55.490** | | | | | | **14** |
| NV | 55.00 | 2.20 | 2.35 | 2.65 | 1 | 10 |
| DC | 45.00 P | 0.70 | 1.05 | 0.45 | 2 | 1 |
| | 55.00 | 3.95 | 4.25 | 4.70 | 1 | 9 |
| | 55.00 P | 3.40 | 3.75 | 3.20 | 4 | 28 |
| | 60.00 | 1.95 | 2.15 | 2.05 | 1 | 56 |
| | 70.00 P | 14.45 | 14.95 | 14.20 | 1 | 34 |
| MR | 70.00 | 1.55 | 1.95 | 2.05 | 1 | 25 |
| JN | 55.00 | 8.60 | 9.20 | 9.45 | 1 | 1 |
| | 60.00 | 6.30 | 6.90 | 6.70 | 1 | 1 |
| | 65.00 | 4.45 | 4.95 | 5.05 | 1 | 1 |
| **ATI TECHNOLOGIES INC. C $10.970** | | | | | | **211** |
| NV | 9.00 | 1.90 | 2.10 | 1.60 | 29 | 273 |
| | 10.00 | 1.00 | 1.25 | 1.00 | 6 | 119 |
| DC | 10.00 | 1.45 | 1.65 | 1.50 | 6 | 3232 |
| JA | 8.00 P | 0.20 | 0.35 | 0.35 | 10 | 112 |
| | 9.00 | 2.40 | 2.55 | 2.20 | 20 | 236 |
| | 9.00 P | 0.45 | 0.50 | 0.45 | 20 | 95 |
| | 10.00 | 1.70 | 1.90 | 1.55 | 15 | 280 |
| | 10.00 P | 0.70 | 0.90 | 0.75 | 26 | 79 |
| | 11.00 | 1.15 | 1.35 | 1.00 | 40 | 3878 |
| | 13.00 | 0.50 | 0.70 | 0.50 | 5 | 227 |
| AP | 7.00 | 4.30 | 4.55 | 4.30 | 20 | 56 |
| | 10.00 P | 1.25 | 1.45 | 1.45 | 10 | 55 |
| | 13.00 | 1.05 | 1.30 | 0.90 | 4 | 263 |
| **Ballard Power Systems C $17.690** | | | | | | **25** |
| NV | 17. | 1.00 | 1.10 | 1.00 | 4 | 141 |
| | 20.00 | 0.20 | 0.35 | 0.20 | 5 | 334 |
| | 20.00 P | 2.50 | 2.75 | 2.75 | 4 | 247 |
| JA | 17. | 2.55 | 2.80 | 2.60 | 10 | 99 |
| | 20.00 | 1.55 | 1.80 | 2.00 | 1 | 176 |
| AP | 20.00 | 2.60 | 2.85 | 2.80 | 1 | 45 |
| **BARRICK GOLD (ABX CN) C $24.850** | | | | | | **549** |
| NV | 20.00 | 4.75 | 4.95 | 4.75 | 40 | 155 |
| | 22. | 2.35 | 2.50 | 2.55 | 30 | 394 |
| | 25.00 | 0.55 | 0.70 | 0.70 | 122 | 2581 |
| | 27. P | 2.65 | 2.80 | 2.85 | 40 | 175 |
| DC | 20.00 P | 0.09 | 0.20 | 0.20 | 20 | 60 |
| | 25.00 | 1.25 | 1.45 | 1.40 | 103 | 618 |
| | 25.00 P | 1.55 | 1.70 | 1.65 | 20 | 60 |
| | 27. | 0.45 | 0.60 | 0.55 | 2 | 74 |
| JA | 22. | 3.05 | 3.25 | 3.00 | 10 | 518 |
| | 22. P | 0.80 | 0.90 | 0.80 | 10 | 1260 |
| | 25.00 | 1.65 | 1.80 | 1.60 | 3 | 2836 |
| | 27. | 0.80 | 0.95 | 0.85 | 50 | 1290 |
| AP | 20.00 | 5.60 | 5.80 | 5.80 | 7 | 215 |
| | 20.00 P | 0.70 | 0.85 | 0.85 | 10 | 770 |
| | 22. | 3.90 | 4.10 | 4.05 | 10 | 214 |
| | 25.00 | 2.55 | 2.80 | 2.65 | 40 | 478 |
| | 27. | 1.65 | 1.85 | 1.70 | 14 | 345 |
| | 30.00 | 1.05 | 1.20 | 1.10 | 12 | 754 |
| | 30.00 P | 6.10 | 6.35 | 6.15 | 6 | 218 |
| **Biovail Corp. C $48.590** | | | | | | **30** |
| NV | 50.00 P | 2.20 | 2.45 | 2.45 | 5 | 160 |
| DC | 50.00 | 2.50 | 2.75 | 2.50 | 8 | 71 |
| | 55.00 | 0.85 | 1.00 | 0.90 | 4 | 29 |
| JA | 55.00 | 1.55 | 1.80 | 1.55 | 3 | 267 |
| AP | 40.00 P | 3.15 | 3.35 | 3.30 | 10 | 42 |
| **BANK OF MONTREAL C $39.050** | | | | | | **93** |
| NV | 40.00 | 0.20 | 0.45 | 0.40 | 18 | 2265 |
| DC | 40.00 | 0.85 | 1.10 | 0.80 | 7 | 3077 |
| JA | 34.00 | 5.40 | 5.80 | 5.35 | 10 | 284 |
| | 40.00 | 1.15 | 1.40 | 1.20 | 25 | 3542 |
| AP | 40.00 | 1.95 | 2.10 | 1.85 | 5 | 828 |
| | 40.00 P | 2.80 | 3.15 | 3.10 | 10 | 2549 |
| | 42. | 1.00 | 1.20 | 1.05 | 18 | 2725 |
| **Bk Nova Scotia C $46.100** | | | | | | **1300** |
| NV | 40.00 | 6.25 | 6.40 | 5.95 | 11 | 22 |
| | 40.00 P | 0.05 | 0.15 | 0.15 | 20 | 157 |
| | 42. | 3.80 | 4.00 | 3.50 | 20 | 512 |
| | 42. P | 0.25 | 0.30 | 0.30 | 75 | 2085 |
| | 45.00 | 1.70 | 1.85 | 1.85 | 40 | 1230 |
| | 45.00 P | 0.55 | 0.65 | 0.75 | 12 | 207 |
| | 47. | 0.40 | 0.50 | 0.50 | 14 | 2681 |
| | 47. P | 1.70 | 1.85 | 1.85 | 33 | 207 |
| | 50.00 | 0.02 | 0.10 | 0.10 | 50 | 1300 |
| | 50.00 P | 3.85 | 4.05 | 4.30 | 25 | 68 |
| | 52. P | 6.30 | 6.50 | 6.80 | 25 | 37 |
| DC | 42. P | 0.75 | 0.90 | 0.85 | 9 | 22 |
| | 45.00 | 2.75 | 2.90 | 2.90 | 15 | 90 |
| | 45.00 P | 1.45 | 1.60 | 1.60 | 302 | 316 |
| | 47. | 1.40 | 1.55 | 1.50 | 14 | 19 |
| | 47. P | 2.60 | 2.80 | 2.65 | 1 | 11 |
| | 50.00 | 0.60 | 0.75 | 0.70 | 272 | 1764 |
| | 50.00 P | 4.35 | 4.50 | 4.65 | 2 | 39 |
| | 52. P | 6.40 | 6.70 | 6.70 | 6 | 14 |
| JA | 42. | 4.65 | 4.85 | 4.40 | 15 | 85 |
| | 42. P | 1.10 | 1.25 | 1.25 | 1 | 288 |
| | 45.00 | 3.05 | 3.15 | 3.10 | 16 | 408 |
| | 45.00 P | 1.95 | 2.10 | 2.00 | 15 | 340 |
| | 47. | 1.75 | 1.90 | 1.80 | 75 | 314 |
| | 47. P | 3.15 | 3.35 | 3.20 | 57 | 193 |
| | 50.00 | 0.85 | 1.00 | 1.00 | 120 | 2620 |
| | 50.00 P | 4.80 | 4.95 | 5.10 | 5 | 540 |
| AP | 45.00 | 3.95 | 4.10 | 4.15 | 10 | 87 |
| | 45.00 P | 2.85 | 2.95 | 2.90 | 5 | 65 |
| | 47. | 2.65 | 2.80 | 2.70 | 35 | 229 |
| **Bk NS lng trm op 04 C $46.100** | | | | | | **32** |
| JA | 40.00 | 8.70 | 9.05 | 9.00 | 10 | 321 |
| | 40.00 P | 2.80 | 3.00 | | | 239 |
| | 45.00 | 5.80 | 6.05 | 6.10 | 10 | 128 |
| | 45.00 P | 4.85 | 5.00 | 4.90 | 1 | 236 |
| | 50.00 | 3.60 | 3.80 | 3.35 | 10 | 247 |
| | 50.00 P | 7.65 | 7.90 | | | 61 |
| | 55.00 | 2.20 | 2.30 | | | 224 |
| | 55.00 P | 11.15 | 11.50 | | | 51 |
| | 60.00 | 1.25 | 1.45 | 1.45 | 1 | 157 |
| | 60.00 P | 15.10 | 15.50 | | | 149 |
| **Bombard LNG TRM OPT 05 C $5.520** | | | | | | **19** |
| JA | 3.00 | 3.25 | 3.55 | 3.30 | 9 | 388 |
| | 3.00 P | 0.50 | 0.85 | | | 90 |
| | 4.00 | 2.85 | 3.15 | | | 967 |
| | 4.00 P | 1.00 | 1.35 | | | 136 |
| | 5.00 | 2.55 | 2.75 | | | 2369 |
| | 5.00 P | 1.60 | 1.90 | | | 226 |
| | 6.00 | 2.15 | 2.45 | | | 364 |
| | 6.00 P | 2.20 | 2.55 | | | 75 |
| | 7.5 | 1.65 | 1.95 | | | 750 |
| | 7.5 P | 3.05 | 3.60 | | | 331 |
| | 10.00 | 1.15 | 1.40 | 1.25 | 10 | 1072 |
| | 10.00 P | 4.95 | 5.50 | | | 325 |
| | 12. | 0.90 | 1.15 | | | 999 |
| | 12. P | 7.05 | 7.60 | | | 273 |
| | 15.00 | 0.60 | 0.80 | | | 1113 |
| | 15.00 P | 9.45 | 10.00 | | | 220 |
| | 17. | 0.30 | 0.55 | | | 264 |
| | 17. P | 11.85 | 12.40 | | | 95 |
| **BOMBARDIER INC. C $5.520** | | | | | | **1166** |
| NV | 4.00 | 1.50 | 1.60 | 1.55 | 50 | 1234 |
| | 5.00 | 0.55 | 0.65 | 0.60 | 10 | 2912 |
| | 6.00 | 0.10 | 0.20 | 0.20 | 140 | 974 |
| DC | 4.00 | 1.60 | 1.75 | 1.65 | 15 | 15 |
| | 5.00 | 0.80 | 0.95 | 0.90 | 20 | 799 |
| | 6.00 | 0.35 | 0.50 | 0.40 | 50 | 810 |
| | 6.00 P | 0.80 | 1.00 | 0.85 | 11 | 96 |
| JA | 3.00 | 2.55 | 2.70 | 2.75 | 1 | 489 |
| | 5.00 P | 0.40 | 0.60 | 0.50 | 30 | 1306 |
| | 6.00 | 0.50 | 0.60 | 0.50 | 45 | 2050 |
| | 7.5 | 0.20 | 0.30 | 0.25 | 119 | 2613 |
| | 7.5 P | 2.10 | 2.30 | 2.15 | 10 | 2963 |
| | 8.00 | 0.15 | 0.20 | 0.20 | 100 | 369 |
| | 10.00 | 0.07 | 0.10 | 0.10 | 50 | 4133 |
| | 12. | 0.02 | 0.05 | 0.03 | 110 | 2924 |
| | 15.00 P | 9.40 | 9.60 | 9.65 | 10 | 238 |
| | 18. | 0.02 | 0.05 | 0.02 | 70 | 637 |
| | 25.00 | 0.02 | 0.05 | 0.02 | 20 | 876 |
| AP | 4.00 | 1.90 | 2.00 | 1.95 | 2 | 630 |
| | 5.00 | 1.30 | 1.45 | 1.20 | 10 | 2409 |
| | 6.00 | 0.90 | 1.00 | 0.95 | 186 | 1473 |
| | 7.5 | 0.40 | 0.50 | 0.40 | 100 | 1404 |
| | 12. | 0.05 | 0.15 | 0.05 | 7 | 353 |
| **BCE Emergis C $7.790** | | | | | | **77** |
| NV | 6.00 | 1.70 | 1.95 | 1.75 | 25 | 15 |
| DC | 7.5 | 1.10 | 1.25 | 1.05 | 27 | 220 |
| | 9.00 | 0.45 | 0.70 | 0.45 | 20 | 30 |
| MR | 10.00 | 0.90 | 1.00 | 0.95 | 5 | 29 |
| **BCE INC. C $28** | | | | | | **149** |
| NV | 25.00 | 3.00 | 3.20 | 3.20 | 10 | 700 |
| | 27. | 0.80 | 0.95 | 0.95 | 48 | 6470 |
| | 30.00 P | 1.85 | 2.10 | 2.05 | 6 | 530 |
| DC | 27. | 1.30 | 1.50 | 1.25 | 23 | 326 |
| FB | 27. P | 1.40 | 1.60 | 1.55 | 6 | 581 |
| | 30.00 | 0.75 | 0.90 | 0.75 | 23 | 1686 |
| MY | 27. | 2.40 | 2.55 | 2.50 | 13 | 144 |
| | 30.00 | 1.30 | 1.50 | 1.30 | 18 | 238 |
| | 32. | 0.65 | 0.85 | 0.70 | 2 | 406 |
| **BCE Lg Trm Opt 2004 C $28** | | | | | | **61** |
| JA | 22. | 6.50 | 6.75 | | | 17 |
| | 22. P | 1.50 | 1.70 | | | 65 |
| | 25.00 | 4.85 | 5.05 | | | 111 |
| | 25.00 P | 2.30 | 2.45 | | | 160 |
| | 27. | 3.55 | 3.70 | 3.50 | 30 | 50 |
| | 27. P | 3.45 | 3.65 | | | 101 |
| | 30.00 | 2.45 | 2.60 | 2.30 | 1 | 474 |
| | 30.00 P | 4.85 | 5.05 | 5.00 | 30 | 105 |
| **BK NS LNG TRM OPT 05 C $46.100** | | | | | | **13** |
| JA | 40.00 | 10.00 | 10.55 | 10.60 | 7 | 51 |
| | 40.00 P | 4.40 | 4.65 | | | 2 |
| | 45.00 | 7.35 | 7.70 | 7.55 | 5 | 47 |
| | 45.00 P | 6.50 | 6.85 | | | 54 |
| | 50.00 | 5.00 | 5.35 | | | 18 |
| | 50.00 P | 9.05 | 9.40 | | | 40 |
| | 55.00 | 3.50 | 3.60 | | | 11 |
| | 55.00 P | 12.35 | 12.85 | | | 2 |
| | 60.00 | 2.35 | 2.60 | 2.60 | 1 | 27 |
| | 60.00 P | 16.10 | 16.60 | | | 2 |
| **BMO LNG TRM OPT 05 C $39.050** | | | | | | |
| JA | 30.00 | 10.45 | 11.45 | | | 37 |
| | 30.00 P | 0.85 | 1.90 | | | 5 |
| | 35.00 | 7.20 | 8.20 | | | 85 |
| | 35.00 P | 2.40 | 3.40 | | | 10 |
| | 40.00 | 4.45 | 5.45 | | | 44 |
| | 40.00 P | 4.70 | 5.70 | | | |
| | 45.00 | 2.75 | 3.75 | | | |
| | 45.00 P | 7.75 | 8.75 | | | |
| **Canadian Natural C $42.790** | | | | | | **131** |
| NV | 47. P | 4.70 | 4.95 | 4.45 | 1 | |
| DC | 40.00 | 3.75 | 4.00 | 4.20 | 60 | 89 |
| | 45.00 | 1.05 | 1.30 | 1.30 | 5 | 432 |
| | 50.00 | 0.20 | 0.30 | 0.25 | 20 | 213 |
| JA | 45.00 | 1.55 | 1.75 | 1.45 | 5 | 15 |
| MR | 40.00 | 5.05 | 5.40 | 5.00 | 20 | 39 |
| | 50.00 | 1.10 | 1.25 | 0.90 | 20 | 55 |
| **Canadian Tire Class A C $31.280** | | | | | | **25** |
| JA | 32. | 1.05 | 1.35 | 0.85 | 5 | 94 |
| AP | 35.00 | 0.95 | 1.25 | 1.00 | 20 | 75 |
| **Cascades Inc C $16.200** | | | | | | **25** |
| JA | 18.00 P | 2.00 | 2.25 | 1.80 | 15 | 75 |
| JY | 14.00 | 2.95 | 3.20 | 3.15 | 10 | 10 |
| **CDN. IMPERIAL BK. OF COM C $39.970** | | | | | | **405** |
| NV | 37. P | 0.15 | 0.30 | 0.25 | 35 | 763 |
| | 40.00 | 0.65 | 0.90 | 0.50 | 2 | 1890 |
| | 40.00 P | 0.75 | 0.95 | 1.10 | 10 | 1338 |
| | 42. P | 2.55 | 2.75 | 3.00 | 20 | 341 |
| DC | 37. | 3.15 | 3.40 | 2.85 | 2 | 33 |
| | 40.00 P | 1.50 | 1.75 | 1.95 | 31 | 54 |
| | 42. | 0.60 | 0.80 | 0.50 | 20 | 505 |
| JA | 32. | 7.60 | 7.95 | 7.45 | 5 | 112 |
| | 32. P | 0.30 | 0.45 | 0.40 | 100 | 270 |
| | 35.00 P | 0.60 | 0.70 | 0.65 | 10 | 650 |
| | 37. | 3.35 | 3.55 | 3.05 | 6 | 312 |
| | 40.00 | 1.75 | 1.95 | 1.70 | 18 | 2251 |
| | 40.00 P | 1.95 | 2.15 | 2.25 | 20 | 3944 |
| | 42. | 0.85 | 1.05 | 0.85 | 29 | 325 |
| | 45.00 | 0.30 | 0.50 | 0.30 | 6 | 1288 |
| AP | 35.00 | 5.75 | 6.15 | 5.40 | 5 | 158 |
| | 37. | 4.00 | 4.30 | 4.30 | 45 | 228 |
| | 37. P | 1.70 | 1.95 | 1.75 | 13 | 1078 |
| | 40.00 | 2.70 | 2.95 | 2.80 | 28 | 311 |
| **Cdn Pacific Railway C $31.740** | | | | | | **188** |
| NV | 30.00 | 1.80 | 2.00 | 1.85 | 5 | 35 |
| | 32. P | 1.05 | 1.30 | 1.90 | 8 | 29 |
| DC | 32. P | 1.65 | 1.85 | 2.00 | 3 | 55 |
| JA | 32. | 1.20 | 1.45 | 1.05 | 10 | 1243 |
| AP | 25.00 P | 0.25 | 0.45 | 0.50 | 35 | 132 |
| | 32. | 1.90 | 2.15 | 1.90 | 21 | 96 |
| | 32. P | 2.70 | 2.95 | 2.85 | 5 | 39 |
| | 35.00 | 0.04 | 1.00 | 1.00 | 101 | 314 |
| **Cdn. National Railway Co C $67.740** | | | | | | **35** |
| NV | 70.00 P | 2.65 | 2.85 | 2.90 | 22 | 20 |
| DC | 65.00 | 4.30 | 4.55 | 4.20 | 10 | 549 |
| MR | 75.00 | 2.25 | 2.50 | 2.25 | 2 | 31 |
| JN | 75.00 | 3.50 | 3.75 | 3.10 | 1 | 4 |
| **Cognos Inc. C $34.800** | | | | | | **93** |
| NV | 35.00 | 1.20 | 1.50 | 1.40 | 25 | 40 |
| | 35.00 P | 1.40 | 1.70 | 1.50 | 10 | 15 |
| DC | 35.00 | 2.50 | 3.00 | 2.90 | 5 | 232 |
| FB | 27. | 8.35 | 9.20 | 8.40 | 10 | 69 |
| | 30.00 P | 1.65 | 2.25 | 2.00 | 2 | 10 |
| | 32. | 5.05 | 5.85 | 5.40 | 10 | 30 |
| | 32. P | 2.65 | 3.25 | 2.55 | 5 | 15 |
| | 35.00 | 3.90 | 4.35 | 3.90 | 6 | 232 |
| | 40.00 | 1.80 | 2.35 | 2.00 | 11 | 41 |
| MY | 32. | 6.20 | 7.10 | 6.85 | 4 | 1 |
| | 35.00 | 5.00 | 5.95 | 5.00 | 5 | 5 |
| **Cott Corp. C $29** | | | | | | **10** |
| JA | 22. P | 0.20 | 0.30 | 0.25 | 10 | 105 |
| **CAE Inc. C $5.760** | | | | | | **978** |
| NV | 5.00 | 0.75 | 0.90 | 0.80 | 155 | 1562 |
| | 6.00 | 0.10 | 0.35 | 0.20 | 60 | 115 |
| DC | 4.00 | 1.75 | 1.95 | 1.85 | 30 | 200 |
| | 5.00 | 0.95 | 1.10 | 1.00 | 101 | 485 |
| | 6.00 | 0.40 | 0.55 | 0.40 | 546 | 1027 |
| | 6.00 P | 0.70 | 0.90 | 0.90 | 10 | 70 |
| MR | 4.00 | 1.95 | 2.20 | 2.00 | 20 | 137 |
| | 5.00 | 1.30 | 1.55 | 1.35 | 10 | 764 |
| | 6.00 | 0.80 | 1.00 | 0.85 | 35 | 372 |
| JN | 5.00 | 1.50 | 1.70 | 1.50 | 1 | 20 |
| | 6.00 | 1.00 | 1.10 | 1.00 | 10 | 65 |
| **CDA LIFE INSURANCE CORP C $30.520** | | | | | | **22** |
| DC | 30.00 | 1.40 | 1.80 | 1.70 | 10 | 10 |
| JA | 27. | 3.45 | 3.95 | 3.40 | 5 | 5 |
| AP | 35.00 | 0.80 | 1.20 | 1.10 | 7 | 32 |
| **CDA Mar 2011 9 C** | | | | | | **5** |
| DC | 128.00 P | 2.62 | 2.95 | 2.43 | 3 | 3 |
| MR | 124.00 | 2.40 | 2.70 | 2.56 | 2 | 2 |
| **CDN Pacific Ships C $18.550** | | | | | | **24** |
| JA | 20.00 | 0.55 | 0.70 | 0.60 | 10 | 231 |
| AP | 20.00 | 0.90 | 1.15 | 0.90 | 14 | 138 |
| **CDN PAC lng trm opt 03 C** | | | | | | |
| JA | 35.00 | 30.40 | 31.10 | | | 4 |
| | 35.00 P | 0.10 | 0.25 | | | 30 |
| | 37. | 27.95 | 28.70 | | | 6 |
| | 37. P | 0.01 | 0.25 | | | 20 |
| | 40.00 | 25.50 | 26.20 | | | 6 |
| | 42. | 23.00 | 23.70 | | | 6 |
| | 45.00 | 20.50 | 21.20 | | | 9 |
| | 45.00 P | 0.02 | 0.25 | | | 12 |
| | 47. | 18.05 | 18.75 | | | 18 |
| | 47. P | 0.05 | 0.25 | | | 15 |
| | 50.00 | 15.55 | 16.25 | | | 6 |
| | 50.00 P | 0.05 | 0.25 | | | 20 |
| | 55.00 | 10.55 | 11.25 | | | 5 |
| | 55.00 P | 0.05 | 0.50 | | | 74 |
| | 60.00 | 5.85 | 6.55 | | | 19 |
| | 60.00 P | 0.35 | 0.85 | | | 20 |
| | 65.00 | 2.50 | 3.20 | | | 23 |
| | 65.00 P | 1.45 | 1.95 | | | 3 |
| **CELESTICA INC. C $22.800** | | | | | | **277** |
| NV | 20.00 | 3.00 | 3.15 | 2.90 | 20 | 761 |
| | 20.00 P | 0.20 | 0.50 | 0.45 | 65 | 263 |
| | 22. | 1.20 | 1.50 | 1.20 | 80 | 458 |
| | 22. P | 0.90 | 1.20 | 1.40 | 5 | 53 |
| | 25.00 P | 2.45 | 2.75 | 2.50 | 10 | 101 |
| DC | 17. P | 0.60 | 0.80 | 0.70 | 5 | 107 |
| | 20.00 | 4.05 | 4.40 | 4.10 | 5 | 2611 |
| | 20.00 P | 1.20 | 1.45 | 1.50 | 12 | 467 |
| | 22. | 2.60 | 2.85 | 2.60 | 10 | 178 |
| | 25.00 | 1.35 | 1.60 | 1.45 | 55 | 381 |
| | 30.00 | 0.35 | 0.65 | 0.50 | 3 | 202 |
| MR | 17. P | 1.85 | 2.30 | 2.00 | 5 | 19 |
| | 30.00 | 1.75 | 2.00 | 1.85 | 2 | 65 |
| **CGI Group Cl A C $6.750** | | | | | | **477** |
| NV | 8.00 P | 1.25 | 1.40 | 1.30 | 107 | 130 |
| FB | 5.00 P | 0.15 | 0.30 | 0.25 | 50 | 120 |
| | 6.00 P | 0.50 | 0.60 | 0.50 | 150 | 181 |
| | 7.00 P | 1.05 | 1.15 | 0.95 | 100 | 199 |
| MY | 6.00 P | 0.75 | 0.90 | 0.75 | 20 | 40 |
| | 7.00 | 1.25 | 1.40 | 1.30 | 10 | 99 |
| | 8.00 | 0.85 | 1.00 | 1.00 | 40 | 173 |
| **Domtar Inc C $15.210** | | | | | | **4** |
| MY | 15.00 | 1.30 | 1.55 | 1.25 | 4 | 4 |
| **Enbridge Inc. C $45.430** | | | | | | **10** |
| NV | 45.00 | 0.65 | 0.80 | 0.50 | 10 | 35 |
| **Encana Corp. C $44.500** | | | | | | **267** |
| NV | 40.00 | 4.55 | 4.65 | 4.75 | 40 | 114 |
| | 42. P | 0.20 | 0.35 | 0.25 | 12 | 88 |
| | 45.00 | 0.60 | 0.75 | 0.60 | 18 | 1066 |
| | 45.00 P | 1.10 | 1.20 | 1.20 | 10 | 217 |
| | 47. | 0.05 | 0.15 | 0.10 | 10 | 474 |
| | 47. P | 3.00 | 3.15 | 3.25 | 20 | 73 |
| DC | 45.00 P | 2.15 | 2.25 | 2.30 | 10 | 1043 |
| | 47. P | 3.70 | 3.80 | 3.75 | 10 | 40 |
| JA | 40.00 | 5.40 | 5.60 | 5.25 | 10 | 109 |
| | 40.00 P | 0.75 | 0.90 | 0.90 | 40 | 280 |
| | 45.00 | 2.20 | 2.30 | 2.20 | 10 | 2621 |
| | 45.00 P | 2.55 | 2.65 | 2.70 | 15 | 115 |
| | 47. | 1.15 | 1.25 | 1.05 | 3 | 1564 |
| AP | 42. | 4.80 | 4.95 | 4.80 | 31 | 58 |
| | 47. | 2.30 | 2.50 | 2.30 | 12 | 233 |
| | 50.00 | 1.50 | 1.70 | 1.40 | 16 | 376 |
| **Fairmont Hotels & Resort C $38** | | | | | | **4** |
| NV | 40.00 P | 2.10 | 2.30 | 2.15 | 1 | |
| AP | 42. | 1.85 | 2.15 | 1.95 | 3 | 15 |
| **Goldcorp Inc. C $16.080** | | | | | | **303** |
| NV | 14.00 | 2.15 | 2.35 | 2.35 | 25 | 85 |
| | 16.00 | 0.75 | 0.85 | 0.75 | 20 | 706 |
| | 16.00 P | 0.65 | 0.75 | 0.75 | 10 | 594 |
| DC | 12.00 P | 0.30 | 0.45 | 0.45 | 60 | 106 |
| | 16.00 | 1.60 | 1.75 | 1.60 | 5 | 345 |
| | 18.00 | 0.85 | 1.00 | 0.95 | 17 | 208 |
| | 20.00 | 0.40 | 0.55 | 0.50 | 10 | 60 |
| JA | 10.00 | 6.30 | 6.50 | 6.30 | 20 | 135 |
| | 12.00 | 4.75 | 4.85 | 4.85 | 10 | 1394 |
| | 12.00 P | 0.55 | 0.70 | 0.60 | 3 | 311 |
| | 14.00 P | 1.05 | 1.25 | 1.10 | 15 | 390 |
| | 16.00 | 2.10 | 2.25 | 2.00 | 7 | 476 |
| | 18.00 | 1.35 | 1.45 | 1.45 | 5 | 723 |
| AP | 10.00 P | 0.50 | 0.70 | 0.60 | 10 | 145 |
| | 12.00 P | 1.05 | 1.25 | 1.15 | 30 | 80 |
| | 16.00 | 3.10 | 3.30 | 3.20 | 10 | 204 |
| | 18.00 | 2.30 | 2.50 | 2.30 | 17 | 239 |
| | 20.00 | 1.70 | 1.90 | 1.90 | 1 | 214 |
| | 20.00 P | 5.50 | 5.70 | 5.50 | 28 | 233 |
| **HUSKY ENERGY INC. C $16** | | | | | | **16** |
| DC | 16.00 P | 0.55 | 0.80 | 0.75 | 10 | 70 |
| MR | 14.00 | 2.35 | 2.55 | 2.30 | 6 | 24 |
| **Imperial Oil Ltd C $42.140** | | | | | | **13** |
| NV | 42. | 0.40 | 0.55 | 0.45 | 4 | 105 |
| FB | 42. | 1.75 | 2.00 | 1.70 | 8 | 26 |
| | 45.00 | 0.85 | 1.05 | 0.85 | 1 | 113 |
| **Inco Ltd C $29.920** | | | | | | **165** |
| NV | 25.00 | 4.90 | 5.10 | 4.55 | 6 | 98 |
| | 30.00 P | 0.70 | 0.85 | 0.50 | 1 | 2457 |
| DC | 30.00 P | 1.50 | 1.70 | 1.35 | 15 | 4116 |
| | 32. | 0.50 | 0.65 | 0.65 | 30 | 1315 |
| | 35.00 | 0.15 | 0.30 | 0.15 | 10 | 41 |
| FB | 30.00 | 2.25 | 2.45 | 2.25 | 25 | 3250 |
| | 30.00 P | 2.15 | 2.35 | 2.40 | 45 | 120 |
| | 32. | 1.25 | 1.50 | 1.30 | 33 | 449 |
| **JDS UNIPHASE CDA LTD. C 480** | | | | | | **20** |
| DC | 5.00 | 0.35 | 0.55 | 0.40 | 20 | 44 |
| **Loblaw Companies Ltd. C $56.400** | | | | | | **10** |
| DC | 57. | 0.85 | 1.10 | 1.00 | 10 | 22 |
| **Magna Intl Cl.A C $84.310** | | | | | | **34** |
| NV | 80.00 P | 0.45 | 0.70 | 0.40 | 1 | 53 |
| | 85.00 P | 2.10 | 2.40 | 2.25 | 6 | 165 |
| | 90.00 | 0.30 | 0.40 | 0.50 | 1 | 655 |
| | 130.00 | 0.05 | 0.25 | 0.10 | 1 | 21 |
| DC | 90.00 | 1.40 | 1.55 | 1.40 | 4 | 4 |
| FB | 90.00 P | 8.70 | 9.05 | 8.40 | 10 | 27 |
| | 95.00 | 1.75 | 2.00 | 2.05 | 10 | 62 |
| MY | 75.00 P | 3.70 | 3.95 | 3.85 | 1 | 44 |
| **Manulife financial corp C $35.980** | | | | | | **673** |
| NV | 32. | 3.35 | 3.75 | 3.85 | 5 | 807 |
| | 35.00 | 1.30 | 1.65 | 1.55 | 23 | 1390 |
| DC | 35.00 | 2.20 | 2.45 | 2.30 | 20 | 103 |
| | 37. | 1.15 | 1.30 | 1.25 | 550 | 709 |
| | 40.00 | 0.45 | 0.60 | 0.60 | 45 | 450 |
| JA | 37. | 1.60 | 1.85 | 1.75 | 4 | 402 |
| | 40.00 | 0.80 | 1.10 | 1.00 | 11 | 700 |
| | 42. | 0.40 | 0.55 | 0.50 | 10 | 362 |
| AP | 35.00 | 3.30 | 3.65 | 3.40 | 5 | 68 |
| **Meridian Gold Inc C $27.300** | | | | | | **135** |
| DC | 30.00 | 1.25 | 1.55 | 1.25 | 100 | 100 |
| | 30.00 P | 3.90 | 4.15 | 4.00 | 10 | 10 |
| JA | 30.00 | 1.85 | 1.95 | 2.10 | 10 | 337 |
| | 32. | 1.25 | 1.30 | 1.30 | 5 | 276 |
| AP | 35.00 | 2.05 | 2.30 | 2.10 | 10 | 32 |
| **Methanex Corp. C $13.750** | | | | | | **3050** |
| JA | 13.00 P | 0.45 | 0.70 | 0.65 | 3050 | 3050 |
| **Moore Corp Ltd C $17.780** | | | | | | **5** |
| FB | 16.00 P | 0.90 | 1.20 | 0.90 | 5 | 5 |
| **National Bank C $30.560** | | | | | | **111** |
| JA | 26.00 | 4.75 | 4.85 | 4.60 | 4 | 196 |
| | 28.00 | 2.90 | 3.15 | 2.75 | 10 | 450 |
| | 28.00 P | 0.45 | 0.70 | 0.60 | 15 | 257 |
| | 30.00 | 1.60 | 1.80 | 1.55 | 11 | 1589 |
| | 32.00 | 0.65 | 0.80 | 0.75 | 10 | 1426 |
| AP | 28.00 P | 1.05 | 1.25 | 1.20 | 30 | 130 |
| | 32.00 | 1.30 | 1.40 | 1.35 | 16 | 335 |
| | 34.00 | 0.65 | 0.90 | 0.65 | 6 | 319 |
| JY | 28.00 P | 1.45 | 1.70 | 1.60 | 5 | 29 |
| | 30.00 | 2.85 | 3.10 | 2.80 | 4 | 21 |
| **Natl Bk lng trm opt 04 C $30.560** | | | | | | **10** |
| JA | 24.00 | 7.15 | 7.80 | | | 77 |
| | 24.00 P | 0.60 | 1.25 | | | 30 |
| | 26.00 | 5.75 | 6.40 | | | 24 |
| | 26.00 P | 1.15 | 1.80 | | | 54 |
| | 28.00 | 4.50 | 5.15 | | | 147 |
| | 28.00 P | 1.85 | 2.45 | | | 130 |
| | 30.00 | 3.65 | 4.10 | | | 728 |
| | 30.00 P | 2.75 | 3.40 | | | 172 |
| | 32.00 | 2.60 | 3.15 | | | 212 |
| | 32.00 P | 3.90 | 4.50 | | | 54 |
| | 34.00 | 1.75 | 2.35 | 1.65 | 10 | 49 |
| | 34.00 P | 5.15 | 5.75 | | | 12 |
| | 36.00 | 1.10 | 1.65 | | | 250 |
| | 36.00 P | 6.50 | 7.20 | | | 11 |
| **Noranda Inc. C $14.850** | | | | | | **7** |
| MY | 12.00 | 3.05 | 3.30 | 3.00 | 7 | 32 |
| **Noranda Lng Trm Opt 04 C $14.850** | | | | | | **10** |
| JA | 12.00 | 2.95 | 3.20 | | | 5 |
| | 12.00 P | 0.45 | 0.70 | | | |
| | 14.00 | 1.75 | 2.10 | 1.65 | 10 | 45 |
| | 14.00 P | 1.10 | 1.45 | | | 30 |
| | 16.00 | 0.90 | 1.25 | | | 30 |
| | 16.00 P | 2.15 | 2.65 | | | 20 |
| | 18.00 | 0.45 | 0.75 | | | 32 |
| | 18.00 P | 3.50 | 4.15 | | | |
| | 20.00 | 0.15 | 0.40 | | | 12 |
| | 20.00 P | 5.10 | 6.10 | | | |
| | 22.00 | 0.05 | 0.35 | | | 195 |
| | 22.00 P | 7.00 | 8.00 | | | 4 |
| **Noranda Lng Trm Opt 05 C $14.850** | | | | | | **35** |
| JA | 12.00 | 3.05 | 3.30 | | | 60 |
| | 12.00 P | 0.85 | 1.10 | | | |
| | 14.00 | 1.95 | 2.35 | | | 50 |
| | 14.00 P | 1.55 | 1.90 | 1.65 | 10 | 25 |
| | 16.00 | 1.20 | 1.55 | | | 25 |
| | 16.00 P | 2.65 | 3.15 | | | 40 |
| | 18.00 | 0.75 | 1.05 | | | 5 |
| | 18.00 P | 3.75 | 4.50 | | | 60 |
| | 20.00 | 0.35 | 0.70 | | | 8 |
| | 20.00 P | 5.30 | 6.10 | 5.35 | 5 | 110 |
| | 22.00 | 0.10 | 0.45 | | | |
| | 22.00 P | 7.10 | 8.10 | 7.05 | 20 | 60 |
| **NORTEL NETWORKS C 209** | | | | | | **2356** |
| NV | 1.00 | 1.05 | 1.15 | 1.20 | 31 | 1375 |
| | 1.5 | 0.55 | 0.65 | 0.55 | 125 | 846 |
| | 2.00 | 0.15 | 0.25 | 0.25 | 55 | 2262 |
| | 2.5 | 0.05 | 0.10 | 0.05 | 400 | 610 |
| DC | 1.00 | 1.05 | 1.20 | 1.15 | 40 | 2841 |
| | 1.5 | 0.70 | 0.80 | 0.70 | 85 | 4512 |
| | 1.5 P | 0.07 | 0.20 | 0.10 | 10 | 753 |
| | 2.00 | 0.35 | 0.40 | 0.45 | 282 | 5718 |
| | 2.00 P | 0.30 | 0.40 | 0.30 | 10 | 3130 |
| | 2.5 | 0.20 | 0.25 | 0.25 | 100 | 7488 |
| | 2.5 P | 0.60 | 0.70 | 0.60 | 10 | 736 |
| | 3.00 | 0.06 | 0.15 | 0.10 | 105 | 2390 |
| | 3.5 | 0.07 | 0.10 | 0.07 | 55 | 1350 |
| | 3.5 P | 1.45 | 1.55 | 1.50 | 10 | 582 |
| | 4.00 P | 1.90 | 2.00 | 2.00 | 20 | 560 |
| MR | 1.00 | 1.15 | 1.30 | 1.20 | 10 | 1114 |
| | 1.5 | 0.85 | 0.95 | 0.80 | 10 | 6777 |
| | 2.00 | 0.60 | 0.70 | 0.70 | 10 | 5497 |
| | 2.5 | 0.45 | 0.50 | 0.45 | 457 | 2544 |
| | 3.00 | 0.35 | 0.40 | 0.35 | 148 | 1352 |
| | 3.5 | 0.20 | 0.30 | 0.20 | 23 | 212 |
| JN | 1.00 | 1.20 | 1.40 | 1.35 | 10 | 1593 |
| | 2.00 | 0.80 | 0.85 | 0.80 | 30 | 344 |
| | 2.5 | 0.60 | 0.70 | 0.65 | 100 | 1000 |
| | 3.00 | 0.40 | 0.50 | 0.50 | 220 | 220 |
| **Nortel Lng Trm Opt 2004 C 209** | | | | | | **36** |
| JA | 1.00 | 1.30 | 1.50 | | | 98 |
| | 1.00 P | 0.20 | 0.35 | | | 30 |
| | 1.5 | 1.05 | 1.25 | | | 175 |
| | 1.5 P | 0.45 | 0.60 | | | 101 |
| | 2.00 | 1.00 | 1.10 | | | 604 |
| | 2.00 P | 0.70 | 0.95 | | | 190 |
| | 3.00 | 0.70 | 0.85 | | | 1206 |
| | 3.00 P | 1.45 | 1.65 | | | 420 |
| | 4.00 | 0.50 | 0.65 | 0.60 | 36 | 404 |
| | 4.00 P | 2.20 | 2.45 | | | 161 |
| **Nortel Lng Trm Opt 2005 C 209** | | | | | | **25** |
| JA | 1.00 | 1.50 | 2.00 | | | 97 |
| | 1.00 P | 0.25 | 0.85 | | | 15 |
| | 1.5 | 1.25 | 1.60 | | | 266 |
| | 1.5 P | 0.55 | 0.85 | | | 179 |
| | 2.00 | 1.10 | 1.45 | 1.20 | 5 | 1053 |
| | 2.00 P | 0.85 | 1.35 | | | 673 |
| | 3.00 | 1.00 | 1.25 | | | 273 |
| | 3.00 P | 1.55 | 2.00 | 1.60 | 10 | 46 |
| | 4.00 | 0.75 | 1.05 | 0.70 | 10 | 276 |
| | 4.00 P | 2.35 | 2.85 | | | 226 |
| **NATL BK LNG TRM OPT 05 C $30.560** | | | | | | |
| JA | 26.00 | 6.15 | 7.10 | | | 10 |
| | 26.00 P | 1.40 | 2.40 | | | |
| | 28.00 | 4.95 | 5.95 | | | 12 |
| | 28.00 P | 2.15 | 3.15 | | | |
| | 30.00 | 3.95 | 4.95 | | | 35 |
| | 30.00 P | 3.10 | 4.00 | | | |
| | 32.00 | 3.00 | 3.95 | | | |
| | 32.00 P | 4.15 | 5.05 | | | 10 |
| | 34.00 | 2.40 | 3.35 | | | 29 |
| | 34.00 P | 5.30 | 6.30 | | | |
| **NEXEN INC. C $33.780** | | | | | | **10** |
| MY | 38.00 | 1.45 | 1.90 | 1.65 | 10 | 54 |
| **Petro-Canada C $43.500** | | | | | | **52** |
| NV | 50.00 P | 6.45 | 6.60 | 6.90 | 10 | 10 |
| DC | 46.00 P | 3.10 | 3.30 | 3.40 | 10 | 256 |
| | 48.00 P | 4.70 | 4.90 | 5.05 | 10 | 152 |
| MR | 36.00 | 8.10 | 8.40 | 7.95 | 10 | 44 |
| | 44.00 | 2.60 | 2.85 | 2.50 | 2 | 192 |
| | 46.00 P | 4.05 | 4.25 | 4.15 | 10 | 20 |
| **Placer Dome C $15.500** | | | | | | **917** |
| NV | 13.00 | 2.45 | 2.55 | 2.25 | 20 | 126 |
| | 14.00 | 1.55 | 1.70 | 1.30 | 20 | 945 |
| | 15.00 | 0.80 | 0.95 | 0.80 | 62 | 1129 |
| | 15.00 P | 0.30 | 0.45 | 0.45 | 10 | 60 |
| DC | 13.00 | 2.75 | 2.90 | 2.50 | 10 | 132 |
| | 14.00 | 2.05 | 2.20 | 1.85 | 60 | 456 |
| | 14.00 P | 0.45 | 0.60 | 0.70 | 10 | 28 |
| | 15.00 | 1.40 | 1.50 | 1.35 | 149 | 620 |
| | 16.00 | 0.95 | 1.10 | 0.70 | 55 | 55 |
| | 16.00 P | 1.40 | 1.55 | 1.85 | 1 | 1 |
| JA | 10.00 | 5.50 | 5.75 | 5.30 | 25 | 82 |
| | 12.00 | 3.85 | 3.90 | 3.30 | 10 | 211 |
| | 13.00 | 3.00 | 3.15 | 2.70 | 40 | 227 |
| | 14.00 | 2.25 | 2.40 | 2.15 | 3 | 282 |
| | 15.00 | 1.75 | 1.80 | 1.60 | 14 | 1168 |
| | 15.00 P | 1.15 | 1.30 | 1.50 | 5 | 793 |
| | 16.00 | 1.25 | 1.30 | 1.25 | 25 | 1386 |
| | 16.00 P | 1.70 | 1.85 | 1.85 | 11 | 798 |
| | 17.00 | 0.85 | 1.05 | 0.85 | 35 | 649 |
| | 18.00 | 0.65 | 0.70 | 0.70 | 1 | 570 |
| | 19.00 P | 3.85 | 4.00 | 4.10 | 100 | 305 |
| | 20.00 | 0.40 | 0.45 | 0.30 | 8 | 2016 |
| AP | 12.00 | 4.10 | 4.35 | 4.10 | 5 | 42 |
| | 13.00 P | 1.00 | 1.10 | 1.05 | 35 | 409 |
| | 14.00 | 2.90 | 3.00 | 2.90 | 5 | 119 |
| | 14.00 P | 1.30 | 1.50 | 1.50 | 40 | 181 |
| | 15.00 | 2.35 | 2.55 | 2.30 | 15 | 408 |
| | 15.00 P | 1.80 | 1.95 | 2.10 | 20 | 217 |
| | 16.00 | 1.95 | 2.15 | 2.00 | 75 | 243 |
| | 17.00 | 1.55 | 1.75 | 1.45 | 35 | 199 |
| | 18.00 | 1.20 | 1.35 | 1.25 | 13 | 399 |
| **Power Corp Cda C $35** | | | | | | **30** |
| DC | 36.00 | 0.50 | 0.70 | 0.70 | 5 | 42 |
| MR | 32.00 | 3.65 | 3.90 | 3.65 | 25 | 25 |
| **Precision Drilling C $54.400** | | | | | | **160** |
| NV | 42. | 11.85 | 12.15 | 11.25 | 1 | 7 |
| | 45.00 | 9.40 | 9.65 | 9.85 | 3 | 45 |
| | 47. | 6.90 | 7.20 | 7.40 | 13 | 28 |
| | 50.00 | 4.65 | 4.80 | 4.50 | 20 | 58 |
| | 52. | 2.65 | 2.80 | 2.55 | 6 | 199 |
| | 57. P | 3.60 | 3.70 | 3.75 | 14 | 67 |
| DC | 47. | 7.90 | 8.20 | 7.80 | 1 | 1 |
| | 55.00 | 3.05 | 3.20 | 3.25 | 30 | 166 |
| | 55.00 P | 3.65 | 3.75 | 3.80 | 20 | 34 |
| JA | 42. P | 0.60 | 0.70 | 0.65 | 20 | 47 |
| | 60.00 | 2.10 | 2.25 | 1.95 | 18 | 74 |
| AP | 57. | 4.80 | 4.95 | 4.80 | 14 | 50 |
| **QLT Inc. C $13.260** | | | | | | **5** |
| JA | 15.00 | 0.80 | 1.05 | 0.80 | 5 | 503 |
| **Research in Motion Ltd. C $20.150** | | | | | | **75** |
| NV | 20.00 | 1.00 | 1.15 | 1.15 | 5 | 214 |
| | 25.00 P | 4.80 | 5.00 | 4.60 | 14 | 14 |
| DC | 15.00 | 5.50 | 5.70 | 6.10 | 20 | 137 |
| | 20.00 | 1.95 | 2.15 | 2.60 | 4 | 4932 |
| | 22. | 0.95 | 1.20 | 1.05 | 1 | 2013 |
| MR | 22. | 2.65 | 2.85 | 2.80 | 6 | 25 |
| | 30.00 | 0.90 | 1.10 | 1.20 | 3 | 38 |
| JN | 20.00 P | 3.90 | 4.30 | 4.05 | 20 | 63 |
| | 22. | 3.45 | 3.75 | 3.60 | 2 | 5 |
| **Rogers Com Cl B C $13.890** | | | | | | **170** |
| DC | 15.00 | 0.70 | 1.00 | 0.80 | 30 | 35 |
| JA | 12. | 2.25 | 2.50 | 1.90 | 20 | 132 |
| | 15.00 | 1.05 | 1.20 | 1.05 | 40 | 857 |
| AP | 15.00 | 1.80 | 1.90 | 1.80 | 70 | 724 |
| | 17. | 1.00 | 1.25 | 0.90 | 5 | 111 |
| | 17. P | 4.45 | 4.70 | 4.70 | 5 | 51 |
| **Royal Bk Cda C $56.440** | | | | | | **2776** |
| NV | 55.00 | 1.90 | 2.05 | 1.95 | 38 | 1285 |
| | 55.00 P | 0.55 | 0.75 | 0.70 | 70 | 761 |
| | 57. | 0.55 | 0.65 | 0.50 | 40 | 3392 |
| | 57. P | 1.60 | 1.80 | 1.55 | 2 | 301 |
| DC | 52. P | 0.90 | 1.05 | 1.00 | 3 | 115 |
| | 55.00 P | 1.60 | 1.75 | 1.80 | 10 | 276 |
| | 57. | 1.65 | 1.85 | 1.55 | 80 | 504 |
| | 57. P | 2.60 | 2.85 | 2.85 | 10 | 15 |
| JA | 47. P | 0.50 | 0.65 | 0.65 | 1000 | 2627 |
| | 50.00 | 7.30 | 7.60 | 7.20 | 1 | 6650 |
| | 50.00 P | 0.80 | 1.00 | 1.00 | 1000 | 1961 |
| | 52. P | 1.45 | 1.55 | 1.45 | 384 | 1804 |
| | 55.00 | 3.60 | 3.70 | 3.55 | 30 | 5790 |
| | 57. | 2.25 | 2.40 | 2.45 | 66 | 4948 |
| | 60.00 | 1.20 | 1.40 | 1.10 | 25 | 2958 |
| AP | 57. | 3.30 | 3.60 | 3.30 | 3 | 652 |
| | 60.00 | 2.30 | 2.50 | 2.50 | 14 | 229 |
| **ROYAL BK LNG TRM OPT 05 C $56.440** | | | | | | |
| JA | 45.00 | 14.25 | 15.10 | | | 35 |
| | 45.00 P | 2.90 | 3.55 | | | 20 |
| | 47. | 12.50 | 13.45 | | | 30 |
| | 47. P | 3.70 | 4.35 | | | 10 |
| | 50.00 | 11.05 | 11.95 | | | 31 |
| | 50.00 P | 4.30 | 4.60 | | | 23 |
| | 52. | 9.60 | 10.55 | | | 58 |
| | 52. P | 5.05 | 5.95 | | | 11 |
| | 55.00 | 8.30 | 9.30 | | | 134 |
| | 55.00 P | 6.15 | 7.10 | | | 36 |
| | 57. | 7.30 | 8.30 | | | 35 |
| | 57. P | 7.45 | 8.35 | | | 1 |
| | 60.00 | 6.45 | 7.00 | | | 93 |
| | 60.00 P | 8.85 | 9.75 | | | |
| **S&P 60 C** | | | | | | **19** |
| NV | 380.00 P | 18.40 | 19.45 | 19.40 | 4 | 5 |
| DC | 340.00 P | 5.40 | 5.75 | 5.60 | 15 | 209 |
| **Shaw Communications B C $16.390** | | | | | | **20** |
| DC | 20.00 | 0.35 | 0.65 | 0.60 | 20 | 100 |
| **Shire Ex. lng trm opt 03 C** | | | | | | |
| JA | 30.00 P | 2.15 | 3.10 | | | 6 |
| | 37. | 4.55 | 0.01 | | | 1 |
| | 37. P | 8.30 | 9.15 | | | 24 |
| | 42. P | 12.90 | 14.00 | | | 4 |
| | 50.00 | 0.01 | 0.25 | | | 24 |
| | 55.00 | 0.01 | 0.25 | | | 2 |
| | 60.00 | 0.01 | 0.25 | | | 26 |
| **Sun Life Financial C $28.320** | | | | | | **46** |
| NV | 28.00 | 0.80 | 1.05 | 0.55 | 15 | 1542 |
| | 32.00 P | 3.80 | 3.95 | 3.95 | 25 | 229 |
| JA | 30.00 | 1.00 | 1.20 | 0.65 | 6 | 704 |
| **Suncor Corp. C $22.900** | | | | | | **2274** |
| NV | 27. | 0.01 | 0.10 | 0.01 | 1000 | 1417 |
| DC | 22. | 1.50 | 1.75 | 1.65 | 34 | 120 |
| | 22. P | 0.95 | 1.25 | 1.15 | 35 | 957 |
| | 25.00 | 0.45 | 0.65 | 0.50 | 1010 | 1849 |
| | 26. | 0.20 | 0.40 | 0.35 | 25 | 196 |
| | 26. P | 3.50 | 3.70 | 3.60 | 25 | 77 |
| | 27. | 0.05 | 0.20 | 0.20 | 12 | 3185 |
| | 30.00 | 0.05 | 0.25 | 0.05 | 50 | 3767 |
| MR | 22. | 2.40 | 2.60 | 2.60 | 20 | 90 |
| | 25.00 | 1.40 | 1.65 | 1.65 | 6 | 684 |
| | 25.00 P | 3.25 | 3.45 | 3.40 | 26 | 100 |
| | 27. | 0.85 | 0.90 | 0.80 | 30 | 537 |
| | 27. P | 4.90 | 5.30 | 4.90 | 1 | 120 |
| **Talisman Energy C $56.840** | | | | | | **95** |
| DC | 60.00 | 1.85 | 2.25 | 2.00 | 5 | 319 |
| | 70.00 | 0.10 | 0.40 | 0.45 | 2 | 1402 |
| MR | 60.00 | 4.15 | 4.85 | 4.85 | 23 | 162 |
| | 75.00 | 0.85 | 1.20 | 0.95 | 10 | |
| JN | 55.00 | 8.10 | 9.00 | 8.60 | 20 | 20 |
| | 65.00 | 4.00 | 4.50 | 4.60 | 30 | 63 |
| | 70.00 | 2.70 | 3.20 | 3.00 | 5 | 10 |
| **Thomson Corp. C $43.740** | | | | | | **614** |
| DC | 42. | 2.90 | 3.50 | 2.45 | 77 | 80 |
| | 45.00 | 1.65 | 2.05 | 1.60 | 295 | 553 |
| FB | 42. | 4.05 | 4.70 | 3.70 | 75 | 244 |
| | 45.00 | 2.95 | 3.40 | 2.50 | 150 | 158 |
| | 47. | 1.90 | 2.25 | 1.85 | 2 | 266 |
| | 50.00 | 1.10 | 1.45 | 0.65 | 2 | 233 |
| MY | 40.00 P | 2.35 | 3.00 | 3.00 | 10 | 40 |
| | 45.00 | 3.95 | 4.45 | 3.30 | 3 | 35 |
| **TransAlta Corp C $18.550** | | | | | | **10** |
| JN | 18.00 P | 1.00 | 1.25 | 1.20 | 10 | 10 |
| **TransCanadaPipe C $22.850** | | | | | | **170** |
| NV | 22.00 | 0.85 | 0.95 | 0.70 | 20 | 30 |
| | 23.00 | 0.20 | 0.25 | 0.20 | 50 | 5610 |
| | 24.00 P | 1.10 | 1.20 | 1.20 | 10 | 95 |
| DC | 23.00 | 0.55 | 0.65 | 0.50 | 30 | 128 |
| | 24.00 | 0.20 | 0.25 | 0.20 | 10 | 652 |
| JA | 23.00 | 0.65 | 0.75 | 0.65 | 40 | 2317 |
| AP | 23.00 | 1.05 | 1.10 | 1.00 | 10 | 282 |
| **TD Bank C $29.500** | | | | | | **6608** |
| NV | 25.00 | 4.45 | 4.60 | 3.80 | 20 | 86 |
| | 25.00 P | 0.01 | 0.10 | 0.10 | 5 | 385 |
| | 27. | 2.15 | 2.30 | 2.25 | 80 | 531 |
| | 27. P | 0.25 | 0.30 | 0.30 | 206 | 519 |
| | 30.00 | 0.50 | 0.70 | 0.65 | 1290 | 3049 |
| | 30.00 P | 1.00 | 1.15 | 1.00 | 142 | 976 |
| | 32. | 0.20 | 0.05 | 0.05 | 168 | 702 |
| DC | 27. | 2.70 | 2.90 | 2.30 | 60 | 75 |
| | 27. P | 0.75 | 0.90 | 0.80 | 540 | 568 |
| | 30.00 | 1.25 | 1.40 | 1.30 | 79 | 1652 |
| | 30.00 P | 1.80 | 1.95 | 2.10 | 37 | 114 |
| | 32. | 0.45 | 0.50 | 0.35 | 40 | 580 |
| | 32. P | 3.55 | 3.70 | 4.25 | 3 | 9 |
| JA | 25.00 | 4.85 | 5.05 | 4.85 | 7 | 47 |
| | 27. | 2.95 | 3.15 | 2.60 | 15 | 598 |
| | 27. P | 1.05 | 1.20 | 1.40 | 150 | 2671 |
| | 30.00 | 1.55 | 1.70 | 1.65 | 203 | 4148 |
| | 30.00 P | 2.10 | 2.30 | 2.65 | 40 | 1561 |
| | 32. | 0.65 | 0.80 | 0.70 | 176 | 2958 |
| | 32. P | 3.75 | 3.90 | 4.30 | 24 | 768 |
| | 35.00 | 0.25 | 0.35 | 0.30 | 2533 | 3938 |
| | 37. | 0.05 | 0.15 | 0.10 | 185 | 1016 |
| AP | 22. | 7.30 | 7.60 | 6.30 | 10 | 20 |
| | 25.00 | 5.25 | 5.50 | 4.90 | 45 | 136 |
| | 25.00 P | 0.90 | 1.05 | 0.95 | 39 | 383 |
| | 27. | 3.55 | 3.75 | 3.35 | 52 | 185 |
| | 27. P | 1.75 | 1.90 | 1.85 | 20 | 164 |
| | 30.00 | 2.20 | 2.35 | 2.20 | 129 | 548 |
| | 30.00 P | 2.85 | 2.95 | 2.85 | 25 | 164 |
| | 32. | 1.30 | 1.45 | 1.45 | 135 | 558 |
| | 32. P | 4.40 | 4.50 | 5.00 | 5 | 150 |
| | 35.00 | 0.65 | 0.75 | 0.55 | 85 | 392 |
| | 37. | 0.35 | 0.40 | 0.35 | 60 | 275 |
| **TD Bank Lng Trm Opt 2004 C $29.500** | | | | | | **249** |
| JA | 22. | 7.85 | 8.20 | 7.70 | 5 | 7 |
| | 22. P | 1.30 | 1.50 | | | 56 |
| | 25.00 | 6.10 | 6.45 | | | 90 |
| | 25.00 P | 2.00 | 2.25 | 2.25 | 10 | 76 |
| | 27. | 4.65 | 4.90 | 4.40 | 60 | 163 |
| | 27. P | 2.95 | 3.20 | 3.00 | 7 | 274 |
| | 30.00 | 3.40 | 3.70 | 3.35 | 39 | 166 |
| | 30.00 P | 4.20 | 4.45 | 3.70 | 50 | 132 |
| | 32. | 2.40 | 2.65 | | | 115 |
| | 32. P | 5.70 | 6.00 | 6.10 | 30 | 98 |
| | 35.00 | 1.75 | 1.90 | 1.65 | 43 | 230 |
| | 35.00 P | 7.40 | 7.70 | 7.80 | 5 | 51 |
| | 37. | 1.10 | 1.25 | | | 313 |
| | 37. P | 9.30 | 9.70 | | | 220 |
| **Zarlink Semiconductor C** | | | | | | **35** |
| DC | 5.00 | 0.35 | 0.55 | 0.40 | 15 | 37 |
| | 12. P | 7.70 | 7.95 | 8.05 | 10 | 25 |
| MR | 5.00 | 0.75 | 0.85 | 0.80 | 10 | 128 |

**Total des contrats négociés: ............30758**
**Total des contrats actifs: ..............1041006**

## CONTRATS À TERME

**S&P CAN 60**
**200 $ fois le S&P CAN 60**
**Changement de 0.05 point d'indice = 10 $**

| | Historique Haut | Historique Bas | Jour Haut | Jour Bas | Régl. | Var. | Int. en cours |
|---|---|---|---|---|---|---|---|
| Déc.2 | 373.300 | 318.100 | 362.200 | 356.900 | 361.900 | 2.200 | 75596 |
| Mars3 | 0.000 | 0.000 | 0.000 | 0.000 | 364.400 | 0.000 | 0 |
| Juin3 | 0.000 | 0.000 | 0.000 | 0.000 | 366.800 | 0.000 | 0 |
| Sept.3 | 0.000 | 0.000 | 0.000 | 0.000 | 369.600 | 0.000 | 0 |

**Volume journée précédente:........................................8396**
**Intérêts en cours journée précédente: .....................75596**

**3 MOIS**
**Acceptations Bancaires Canadiennes**
**1 $ millions; points de 100 p. cent**

| Saison | Haut | Bas | Haut | Bas | Régl. | Var. | Int. en cours |
|---|---|---|---|---|---|---|---|
| Nov.2 | 0.000 | 0.000 | 0.000 | 0.000 | 97.170 | 0.000 | 0 |
| Déc.2 | 97.310 | 94.240 | 97.185 | 97.165 | 97.165 | -0.015 | 43197 |
| Jan.3 | 0.000 | 0.000 | 0.000 | 0.000 | 97.160 | 0.000 | 0 |
| Mars3 | 97.200 | 94.070 | 97.180 | 97.140 | 97.140 | -0.020 | 73025 |
| Juin3 | 97.070 | 94.140 | 97.030 | 96.990 | 97.000 | -0.040 | 27239 |
| Sept.3 | 96.870 | 93.820 | 96.850 | 96.800 | 96.810 | -0.030 | 16778 |
| Déc.3 | 96.560 | 93.880 | 96.540 | 96.540 | 96.530 | 0.000 | 3260 |
| Mars4 | 96.340 | 93.770 | 96.320 | 96.320 | 96.310 | 0.020 | 3054 |
| Juin4 | 96.130 | 94.340 | 96.100 | 96.080 | 96.070 | 0.030 | 2094 |
| Sept.4 | 95.670 | 94.220 | 95.850 | 95.840 | 95.840 | 0.020 | 256 |
| Déc.4 | 95.510 | 94.100 | 0.000 | 0.000 | 95.650 | 0.000 | 231 |
| Mars5 | 95.390 | 94.450 | 0.000 | 0.000 | 95.470 | 0.000 | 136 |
| Juin5 | 95.300 | 95.300 | 0.000 | 0.000 | 95.300 | 0.000 | 2 |
| Sept.5 | 95.210 | 95.210 | 0.000 | 0.000 | 95.140 | 0.000 | 2 |

**Volume journée précédente: ...........................................13606**
**Intérêts en cours journée précédente:......................... 169274**

**10 ANS**
**CONTRAT à terme sur obligations du Canada**
**$100 000; points de 100 p. cent**

| Saison | Haut | Bas | Haut | Bas | Régl. | Var. | Int. en cours |
|---|---|---|---|---|---|---|---|
| Déc.2 | 108.26 | 104.10 | 106.17 | 105.65 | 105.81 | -0.32 | 60793 |
| Mars3 | 0.00 | 0.00 | 0.00 | 0.00 | 105.11 | 0.00 | 0 |
| Juin3 | 0.00 | 0.00 | 0.00 | 0.00 | 104.11 | 0.00 | 0 |
| Sept.3 | 0.00 | 0.00 | 0.00 | 0.00 | 103.11 | 0.00 | 0 |

**Volume journée préc.:..........................................................2986**
**Intérêts en cours journée précédente:.............................60793**

**OPTIONS sur contrats à terme sur Acceptations Bancaires Canadiennes de 3 mois**
**1 $ Million; points de 100 p. cent**
**s: non-offert**

| Prix de levée | Achats Déc. 2 | Achats Mars 3 | Achats Juin 3 | Achats Sept. 3 | Ventes Déc. 2 | Ventes Mars 3 | Ventes Juin 3 | Ventes Sept. 3 |
|---|---|---|---|---|---|---|---|---|
| 95.000 | s | s | s | s | 0.000 | s | s | s |
| 95.250 | s | 1.890 | s | s | s | 0.000 | s | s |
| 95.750 | s | s | 1.325 | 1.230 | 0.000 | s | 0.075 | 0.170 |
| 95.875 | s | s | s | 1.130 | s | s | s | 0.195 |
| 96.000 | s | 1.150 | 1.105 | 1.030 | 0.000 | 0.010 | 0.105 | 0.220 |
| 96.125 | s | s | 1.000 | 0.930 | s | s | 0.125 | 0.245 |
| 96.250 | s | 0.910 | 0.895 | 0.840 | s | 0.030 | 0.145 | 0.280 |
| 96.375 | s | 0.795 | 0.795 | 0.750 | s | 0.035 | 0.170 | 0.315 |
| 96.500 | 0.665 | 0.685 | 0.700 | 0.660 | 0.000 | 0.050 | 0.200 | 0.350 |
| 96.625 | s | 0.580 | 0.610 | 0.580 | s | 0.070 | 0.235 | 0.395 |
| 96.750 | 0.420 | 0.480 | 0.525 | 0.510 | 0.005 | 0.095 | 0.275 | 0.445 |
| 96.875 | 0.300 | 0.385 | 0.445 | 0.435 | 0.010 | 0.120 | 0.320 | 0.500 |
| 97.000 | 0.190 | 0.300 | 0.375 | 0.365 | 0.025 | 0.160 | 0.375 | 0.555 |
| 97.125 | 0.105 | 0.225 | 0.305 | 0.305 | 0.065 | 0.210 | 0.430 | 0.620 |
| 97.250 | 0.045 | 0.165 | 0.245 | 0.250 | 0.130 | 0.275 | 0.495 | 0.690 |
| 97.375 | 0.015 | 0.110 | 0.195 | 0.200 | 0.225 | 0.345 | 0.570 | 0.765 |
| 97.500 | 0.005 | 0.075 | 0.150 | 0.160 | 0.340 | 0.435 | 0.650 | 0.850 |
| 97.625 | 0.000 | 0.055 | 0.110 | 0.125 | 0.460 | 0.530 | 0.735 | 0.940 |
| 97.750 | 0.000 | 0.025 | 0.080 | 0.090 | 0.585 | 0.635 | 0.830 | 1.030 |
| 97.875 | s | 0.010 | 0.055 | 0.065 | s | 0.745 | 0.930 | 1.130 |
| 98.000 | s | 0.005 | 0.035 | 0.045 | s | 0.865 | 1.035 | 1.235 |

**Volume précédent des options d'achat:.........................0**
**Volume précédent des options de ventes:........................0**
**Intérêts en cours des options d'achat:........................8350**
**Intérêts en cours des options de ventes: ...................9650**

**Nortel**
**1 contrat = 100 actions du sous-jacent**
**Changement min. de 0.01 $ = 1.00 $ par contrat**

| | Historique Haut | Historique Bas | Jour Haut | Jour Bas | Régl. | Var. | Int. en cours |
|---|---|---|---|---|---|---|---|
| Déc.2 | 0.000 | 0.000 | 0.000 | 0.000 | 2.100 | 0.000 | 0 |
| Mars3 | 0.000 | 0.000 | 0.000 | 0.000 | 2.150 | 0.000 | 0 |
| Juin3 | 0.000 | 0.000 | 0.000 | 0.000 | 2.200 | 0.000 | 0 |
| Sept.3 | 0.000 | 0.000 | 0.000 | 0.000 | 2.250 | 0.000 | 0 |

**Volume journée précédente: ...............................................0**
**Intérêts en cours journée précédente:...................................0**

**Options commanditées**

| Valeurs | Levée | Offre | Dem. | Dern. | Vol. | Intérêts |
|---|---|---|---|---|---|---|

**Indice canadien S&P/TSX énergie**
200 $ fois l'indice
Changement de 0.10 point d'indice = 20 $

| Saison | Haut | Bas | Haut | Bas | Régl. | Var. | cours |
|---|---|---|---|---|---|---|---|
| Déc.2 | 0.00 | 0.00 | 0.00 | 0.00 | 117.90 | 0.00 | 0 |
| Mars3 | 0.00 | 0.00 | 0.00 | 0.00 | 118.90 | 0.00 | 0 |
| Juin3 | 0.00 | 0.00 | 0.00 | 0.00 | 119.80 | 0.00 | 0 |
| Sept.3 | 0.00 | 0.00 | 0.00 | 0.00 | 120.80 | 0.00 | 0 |

**Volume journée préc.:..........................................................0**
**Intérêts en cours journée précédente:......................................0**

**Indice canadien S&P/TSX technologie de l'information**
500 $ fois l'indice
Changement de 0.05 point d'indice = 25 $

| Saison | Haut | Bas | Haut | Bas | Régl. | Var. | cours |
|---|---|---|---|---|---|---|---|
| Déc.2 | 0.00 | 0.00 | 0.00 | 0.00 | 15.65 | 0.00 | 1375 |
| Mars3 | 0.00 | 0.00 | 0.00 | 0.00 | 15.85 | 0.00 | 0 |
| Juin3 | 0.00 | 0.00 | 0.00 | 0.00 | 16.00 | 0.00 | 0 |
| Sept.3 | 0.00 | 0.00 | 0.00 | 0.00 | 16.10 | 0.00 | 0 |

**Volume journée préc.:..........................................................0**
**Intérêts en cours journée précédente:................................1375**

**Indice canadien S&P/TSX services financiers**
200 $ fois l'indice
Changement de 0.10 point d'indice = 20 $

| Saison | Haut | Bas | Haut | Bas | Régl. | Var. | cours |
|---|---|---|---|---|---|---|---|
| Déc.2 | 97.30 | 90.20 | 0.00 | 0.00 | 99.90 | 0.00 | 20 |
| Mars3 | 0.00 | 0.00 | 0.00 | 0.00 | 101.50 | 0.00 | 0 |
| Juin3 | 0.00 | 0.00 | 0.00 | 0.00 | 102.10 | 0.00 | 0 |
| Sept.3 | 0.00 | 0.00 | 0.00 | 0.00 | 102.80 | 0.00 | 0 |

**Volume journée préc.:..........................................................0**
**Intérêts en cours journée précédente:.................................. 20**

**Indice canadien S&P/TSX aurifère**
200 $ fois l'indice
Changement de 0.10 point d'indice = 20 $

| Saison | Haut | Bas | Haut | Bas | Régl. | Var. | cours |
|---|---|---|---|---|---|---|---|
| Déc.2 | 0.00 | 0.00 | 0.00 | 0.00 | 175.80 | 0.00 | 0 |
| Mars3 | 0.00 | 0.00 | 0.00 | 0.00 | 178.80 | 0.00 | 0 |
| Juin3 | 0.00 | 0.00 | 0.00 | 0.00 | 180.10 | 0.00 | 0 |
| Sept.3 | 0.00 | 0.00 | 0.00 | 0.00 | 181.70 | 0.00 | 0 |

**Volume journée préc.:..........................................................0**
**Intérêts en cours journée précédente:......................................0**

**30 jours - Taux « repo » un jour**
5$ millions; points de 100 p.cent

| Saison | Haut | Bas | Haut | Bas | Régl. | Var. | cours |
|---|---|---|---|---|---|---|---|
| Nov.2 | 97.240 | 97.150 | 0.000 | 0.000 | 97.240 | 0.000 | 80 |
| Déc.2 | 97.225 | 97.130 | 0.000 | 0.000 | 97.230 | 0.000 | 400 |
| Jan.3 | 0.000 | 0.000 | 0.000 | 0.000 | 97.190 | 0.000 | 0 |
| Fév.3 | 0.000 | 0.000 | 0.000 | 0.000 | 97.170 | 0.000 | 0 |

**Volume journée préc.:..........................................................0**
**Intérêts en cours journée précédente:................................ 480**

## L'OR

(AP) — Cours de l'or mardi en dollars US par once, sur les cinq principales places financières

Hong Kong:............................($319,55) ($+1,50)
Londres:................................($318,50) ($+0,50)
Paris: ......................................($317,39) (+2,92)
Zurich:...................................($317,90) ($+0,40)

(PC) — L'or cotait à 494 $ CAN à l'offre ( 318 $ US) et 496 $ CAN à la demande (319 $ US) hier à la clôture chez Thomas Cook, courtier en métaux précieux et devises étrangères.

## L'ARGENT

Les courtiers londoniens ont haussé mardi le prix de l'argent de ($0,0500) cents américains par rapport à l'ouverture de la veille

Mardi: $4 5000

MONTREAL — Handy & Harman évaluait hier le prix de l'argent canadien $7 311 ($—0 057) l'once troy

NEW YORK — Handy & Harman évaluait hier le prix de l'argent américain $4 520 (stable) l'once troy.

## LE PÉTROLE

NEW YORK (AP) Prix par baril en $ US

| | Mardi | Lundi |
|---|---|---|
| Saudi Arabian light | 23,93 | 24,59 |
| North Sea Brent | 24,14 | 25,20 |
| West Texas Intermediate | 26,13 | 26,98 |

## BOURSES ÉTRANGÈRES

| | Auj. | Hier | 52 sem. Haut | 52 sem. Bas |
|---|---|---|---|---|
| Amsterdam (AEX) | 354.41 | 352.03 | 642.29 | 291.44 |
| Bruxelles (Bel-20) | 2040.95 | 2016.45 | 3030.42 | 1773.67 |
| Francfort (dx) | 3351.32 | 3327.94 | 6795.14 | 2597.88 |
| Hong Kong | 9655.36 | 9720.83 | 16163.99 | 8858.69 |
| Londres (250) | 4481.0 | 4510.8 | 6788.3 | 4131.0 |
| Londres (FT100) | 4146.1 | 4141.5 | 6334.5 | 3671.1 |
| Mexico (ipc) | 6040.17 | 6058.90 | 7574.35 | 5081.92 |
| Milan (m) | 18135 | 18059 | 31148 | 15565 |
| Paris (cc) | 3247.39 | 3218.67 | 5988.15 | 2656.23 |
| Sydney (o) | 3007.7 | 3009.5 | 3425.2 | 2855.5 |
| Tokyo (ndj) | 8937.56 | 8685.72 | 14529.41 | 8439.62 |
| Zurich (sm) | 5039.1 | 5026.8 | 8135.4 | 4435.0 |

## LES MÉTAUX

*MARCHÉ DE LONDRES PRIX EN DOLLARS US PAR TONNE MÉTRIQUE*

**FERMETURE**

| | |
|---|---|
| **CUIVRE ( catégorie-A- )** | |
| Comptant | 1570,5-1571 |
| 3 mois | 1586-1587 |
| 15 mois | 1640-1645 |
| **PLOMB** | |
| comptant | 436-437 |
| 3 mois | 446-447 |
| 15 mois | 478-483 |
| **ALUMINIUM** | |
| comptant | 1367-1367,5 |
| 3 mois | 1372-1373 |
| 15 mois | 1408-1413 |
| **NICKEL ( dollars )** | |
| comptant | 7190-7195 |
| 3 mois | 7185-7195 |
| 15 mois | 7005-7055 |
| **ÉTAIN** | |
| comptant | 4180-4185 |
| 3 mois | 4215-4220 |
| 15 mois | 4315-4325 |
| **ZINC ( qualité supérieure )** | |
| comptant | 761-761,5 |
| 3 mois | 778,5-779 |
| 15 mois | 825-830 |

3LP2001D1106 D20 mercr. 3LP2001D1106 ZALLCALL 67 17:15:43 11/05/02 B



# LA PETITE PRESSE

## MOT MYSTERE

BANQUE - Un mot de 10 lettres

| | | | | | | | | | | | | | | |
|---|---|---|---|---|---|---|---|---|---|---|---|---|---|---|
| P | A | Y | E | R | E | U | Q | S | I | R | O | M | P | U |
| C | R | E | U | O | J | R | E | R | E | G | A | R | I | T |
| I | E | I | R | T | E | R | P | N | I | A | G | R | N | S |
| T | M | D | X | R | T | G | G | A | R | D | E | E | I | I |
| Y | R | O | E | F | I | R | E | F | E | R | M | E | K | C |
| E | E | N | I | R | A | V | O | I | R | E | T | H | K | I |
| E | T | R | E | P | R | N | O | I | S | S | I | M | E | D |
| E | A | G | E | N | T | I | T | R | E | E | S | R | I | E |
| T | M | V | W | Q | O | N | E | S | T | L | E | C | C | M |
| R | O | S | A | K | A | V | E | R | S | E | R | I | O | P |
| O | R | P | L | N | H | D | A | G | I | O | D | N | A | R |
| P | T | I | M | I | C | C | S | T | R | N | T | I | A | U |
| E | I | E | B | I | H | E | L | A | I | A | R | N | P | N |
| R | R | C | L | A | N | I | M | O | N | O | Y | K | O | T |
| D | E | E | T | E | U | N | E | T | I | U | N | N | A | B |

| | | | |
|---|---|---|---|
| AGENT | EMPRUNT | NIKKEI | REPORT |
| AGIO | EPARGNER | NOMINAL | RISQUE |
| AMORTIR | FERME | NOVATION | ROMPU |
| ANNUITE | GAIN | OPA | SIEGE |
| ARGENT | GARDE | ORDRE | TARIF |
| AVANCE | GERER | OSAKA | TENUE |
| AVOIR | IMPOT | PAIR | TERME |
| BCE | INDICE | PAYER | TIRAGE |
| BON | JOUER | PERTE | TITRE |
| CARTE | LAW | PIECE | TOKYO |
| CEDER | MEDICIS | PRET | TRAITE |
| CITY | MONTANT | PRIX | VERSEMENT |
| CRIEE | NASDAQ | RACHAT | VERSER |
| EMISSION | NESTLE | RENTE | |

**Solution du dernier problème : PAKANBARU**

06/11/2002 11133

## LA PHRASE SECRÈTE

PH595

www.hannequart.com

**Thème:**
Placez les lettres de chaque colonne dans la case appropriée de manière à former une phrase complète. Les mots sont séparés par une case noire.

| | | | | | | | | | | | |
|---|---|---|---|---|---|---|---|---|---|---|---|
| E L R U | E S A | S E T | I S S | I T D T | E E M | P L | L E L | I A | C S | E I R | E C T |
| | | ■ | | | | | | | | | |
| | ■ | | | | ■ | | | ■ | | | |
| | | | ■ | | | ■ | | | ■ | | |
| | | | | | | ■ | | | | | |

06-11-02

Solution du dernier numéro : L'homme en s'inventant des dieux, s'est aussi inventé des démons.

## MOTS CROISÉS

www.hannequart.com



6 novembre 2002 Q6617

**HORIZONTALEMENT**

1 Horloge de très haute précision servant de référence pour la conservation de l'heure exacte.
2 Tendre l'oreille - Annonce un nouveau jour.
3 Étonner vivement - Il n'est jamais content.
4 Instrument d'architecte - Personne lente et molle - Sélénium.
5 Poisson rouge - Instrument d'optique.
6 Plante herbacée aux fleurs parfumées - Vieille ville.
7 Dit le contraire - Convoiter.
8 Fait des recherches spatiales - Plante à feuilles comestibles.
9 La sculpture en est un - Bande dessinée - Fendre légèrement.
10 Parfaites - A lieu quand on dort.
11 Ravagé - Avant les autres - En matière de.
12 Impartial - Métal précieux.

**VERTICALEMENT**

1 Personne chargée de l'administration d'une affaire.
2 Pénètre dans un lieu - Difficile à comprendre.
3 Il a un trône - On lui doit E=mc².
4 Affaire d'honneur - Épouse de Jacob - Baudet.
5 Crabe comestible - Vêtement de travail.
6 Ferrure - Change de voix - Poème lyrique.
7 Qui n'ont pas de domicile fixe - Dont on ne peut douter.
8 Se dit au tennis - Grand navire à voiles - Indique une négation.
9 Ont des racines aériennes.
10 Se couvre de gouttes d'humidité - Tremblement.
11 Personne ignorante et sotte - Porter vers le haut.
12 Prêtre - Frangins.

■ SOLUTION AU PROCHAIN NUMÉRO

| | 1 | 2 | 3 | 4 | 5 | 6 | 7 | 8 | 9 | 10 | 11 | 12 |
|---|---|---|---|---|---|---|---|---|---|---|---|---|
| 1 | F | I | O | R | I | T | U | R | E | S | ■ | A |
| 2 | A | L | L | E | G | O | R | I | Q | U | E | S |
| 3 | N | E | E | ■ | N | I | D | ■ | U | R | U | S |
| 4 | F | I | ■ | V | O | L | U | T | E | S | ■ | I |
| 5 | A | T | T | I | R | E | ■ | E | R | I | G | E |
| 6 | R | E | I | N | E | ■ | A | I | R | S | ■ | T |
| 7 | O | ■ | E | T | R | A | N | G | E | ■ | P | T |
| 8 | N | A | N | A | ■ | M | O | N | ■ | P | O | E |
| 9 | N | I | ■ | G | R | I | S | E | R | I | E | ■ |
| 10 | A | D | I | E | U | ■ | M | U | E | S | L | I |
| 11 | D | E | R | ■ | S | A | I | S | ■ | E | O | N |
| 12 | E | R | ■ | G | E | L | E | E | S | ■ | N | O |

Q6616

SOLUTION DU DERNIER NUMÉRO

**BEN**




**LA DÉVEINE**

**FRANK ET ERNEST**




**PEANUTS**




**PHILOMÈNE**




**GARFIELD**

**FERDINAND**




## LE ROMAN DE SARA

- 44 -

Qu'est-ce que j'en dis, qu'est-ce que j'en dis... J'éprouve un vague malaise à l'idée de me retrouver en tête-à-tête avec Emmanuel. Je ressens surtout un grand plaisir à glisser dans la peau de Juliette.

– OK.

Emmanuel se lève, l'air pressé.

– Tu ne manges pas, Emmanuel? demande Mandoline.

– Jamais avant un examen de chimie. Les grandes illuminations ne frappent que les estomacs vides! Sara, on se rejoint au café-étudiant à quinze heures quarante-cinq?

– D'accord.

Mandoline le regarde s'en aller.

– C'est tout de même un fichu de beau gars, tu ne peux pas le nier! me dit-elle.

– Je ne le nie pas.

– Il a des petites fesses bien rondes comme je les aime! En plus, il est intelligent; ça ne nuit pas! poursuit-elle en soupirant.

J'ajoute:

– Et gentil.

– Tu l'as remarqué! Sara Lemieux, tu viens de grimper d'un barreau dans l'échelle de mon estime! s'exclame Mandoline.

Évidemment, elle me rappelle qu'Emmanuel avait presque réussi à lui briser le coeur, il y a deux ans:

– Dieu sait que je lui ai rôdé autour! J'ai tenu pendant des mois dans mon rôle de fille réservée, hyper-sensibilisée par les grandes causes écolo! Mais peine perdue! Je ne suis pas son genre!

Elle a prononcé la dernière phrase en me dévisageant.

– Qu'est-ce que tu veux, il préfère les saintes-nitouches inaccessibles!

Dans la bouche de Mandoline, une telle remarque est dénuée de méchanceté. C'est sa façon à elle de dire que je n'aurais qu'à lever le petit doigt pour voir Emmanuel se jeter à mes pieds.

Je ne lèverai pas le petit doigt.

– Il faudra bien que tu te déniaises, un de ces quatre!

– Mandoline, je ne suis pas niaiseuse!




– Mais tu ne sais pas ce que tu manques!

– Si, justement.

Serge aurait pu être ici, avec nous, dans cette cafétéria de polyvalente. J'aurais laissé son regard me pénétrer jusqu'au fond de l'âme. J'aurais été impatiente que la cloche annonce la fin du dernier cours pour pouvoir le rejoindre, l'embrasser, longtemps et doucement. J'aurais pu...

– On va faire un tour dehors? demande Mandoline.

Je fais oui de la tête.

Nous ramassons nos plateaux et allons dans la cour. Mandoline m'entraîne derrière un bosquet et allume un pétard, comme elle dit.

– Tu en veux? me demande-t-elle.

– Non merci. Je ne sais pas comment tu réussis à suivre la prof de math après avoir fumé un joint.

– Qui a dit que je suivais? réplique-t-elle.

### CHAPITRE 33

Des photos d'Emmanuel, accrochées au mur, me rappellent que je suis chez lui pour répéter la cinquième scène du premier acte de *Roméo et Juliette*.

Je n'arrive pas à entrer dans la peau de mon personnage.

– ... *permettez à mes lèvres, comme à deux pèlerins rougissants, d'effacer ce grossier attouchement par un tendre baiser*, me dit le jeune inconnu en prenant ma main.

Mal à l'aise, je la retire.

– Sara, qu'est-ce qui se passe?

– À propos du baiser...

– Quoi le baiser?

– Ce n'est vraiment pas nécessaire qu'on s'embrasse aujourd'hui. Il y a suffisamment de répliques à travailler sans...

Aussi bien mettre les cartes sur table:

– Écoute, Emmanuel, j'aime autant que tu le saches, avec moi, tu perds ton temps!

– Ça, c'est toi qui le dis! réplique-t-il en me souriant légèrement, l'air un peu trop sûr de lui.

Emmanuel me tourne le dos puis se retourne aussitôt.

– Sara, je vais te dire ceci juste une fois: je ne te cacherai pas que ce que je ressens pour toi m'aide énormément à nourrir mon personnage. Je sais qu'il y a un fantôme entre nous, et je respecte ça. Si un jour tu t'aperçois que tes sentiments vont dans le sens que je souhaite, fais-moi signe, d'accord?

Je suis bouche bée. Mais qu'est-ce qui me prend de lui lancer:

– Il y a tellement de filles disponibles qui rêvent de se faire un petit ami!

Emmanuel m'interrompt en haussant un peu la voix:

– Je ne veux pas UNE fille! Tu m'intéresses, TOI! J'ai envie de te connaître, TOI!... Mais je ne suis pas pressé!

À SUIVRE

Éditions Québec Amérique
www.quebec-amerique.com

© 2000 Éditions Québec Amérique Inc.

ROM06NE

La Presse

# LES PETITES ANNONCES 987-VENDU

DÈS 8 HEURES!

## COMMENT NOUS JOINDRE

Heures d'ouverture: lundi au vendredi, de 8 h à 17 h 30

› Par téléphone:
(514) **987-8363**

› Sans frais:
1-866 **987-8363**

› Par télécopieur:
(514) **848-6287**

› Au comptoir:
Lundi au vendredi,
de 8 h 30 à 17 h 30

VISA · Interac Paiement direct · Master Card · American Express

› Adresse postale:
Les petites annonces
7, rue Saint-Jacques
Montréal, Québec H2Y 1K9

› petitesannonces@lapresse.ca

› Heures de tombée:
› **Les petites annonces régulières**
Mardi au samedi: 17 h 30 la veille de la parution
Dimanche et lundi: 17 h 30 le vendredi précédent
› **Annonces encadrées**
48 h avant la parution

› Communiquez les renseignements suivants lors de votre réservation par télécopieur, courriel ou par la poste:
- › Nom complet, adresse et numéro de téléphone pour la facturation
- › Rubrique, texte et dates de parution
- › Personne à joindre pour vérification
- › Numéro de téléphone pour vous joindre en semaine entre 8 h et 17 h 30, si différent de celui de la facturation

› Avis

Nos annonceurs sont priés de vérifier la teneur de leurs annonces lors de leur première parution. Advenant qu'une annonce soit reproduite incorrectement, l'annonceur doit en aviser aussitôt *La Presse* qui convient de publier dans la prochaine édition du journal, une version corrigée de celle-ci. Toute erreur ou plainte visant la teneur d'une annonce doit être signalée le jour de sa parution avant 17 h, pour fins de correction lors de la prochaine édition du journal. De même, en cas d'annulation d'une annonce, l'avis à cette fin doit être donné avant 17 h, du lundi au vendredi, le jour qui précède sa parution.

Les annonces sont sujettes à l'approbation de leur contenu de même qu'à l'approbation du crédit de l'expéditeur.

***La Presse*** se réserve le droit de publier, d'annuler ou de classer correctement toute annonce sous la rubrique appropriée.

**Offres d'emploi** : Tous les postes sont ouverts également aux femmes et aux hommes.

**Soumettez votre annonce pour le lendemain entre 8 h et 17 h 30, du lundi au vendredi**
ou
24 heures sur 24, communiquez votre annonce par courriel à petitesannonces@lapresse.ca ou sur capresse.ca
nous confirmerons votre réservation durant nos heures d'ouverture.

CR9876


100 IMMOBILIER

• RÉSIDENTIEL •
ACHAT • VENTE • ÉCHANGE
Visites libres ... 100
Île de Montréal ... 101
Centre-ville ... 102
Vieux-Montréal ... 103
Maisons de prestige ... 104
Laval, Rive-Nord ... 105
Rive-Sud ... 106
Banlieue ouest ... 107
Banlieue est ... 108
Laurentides, Lanaudière ... 109
Estrie, Cantons de l'Est ... 110
Extérieur de Montréal ... 111
Bord de l'eau ... 112
États-Unis, hors frontières ... 113
Temps partagé, échange ... 114
Condominiums, copropriétés ... 115
Maisons de campagne, domaines ... 116
Chalets ... 117
Maisons mobiles ... 118
Propriétés à échanger ... 119
Propriétés demandées ... 120
Fermes, terres ... 121
Terrains résidentiels ... 122
Prêts hyp. / résidentiel ... 123
Divers ... 129

• LOCATION •
Île de Montréal ... 131
Centre-ville ... 132
Vieux-Montréal ... 133
Logements à échanger ... 134
Laval, Rive-Nord ... 135
Rive-Sud ... 136
Banlieue ouest ... 137
Banlieue est ... 138
Laurentides, Lanaudière ... 139
Estrie, Cantons de l'Est ... 140
Extérieur de Montréal ... 141
États-Unis, hors frontières ... 143
Condominiums, copropriétés à louer ... 145
Maisons de campagne ... 146
Chalets à louer ... 147
Chambres, pensions ... 148
Propriétés à louer ... 149
Résidences pour aînés ... 150
Garages ... 152
On demande à louer ... 153
On demande à partager ... 154
Sous-location ... 155
Appartements meublés ... 156

• INDUSTRIEL•
ACHAT • VENTE • ÉCHANGE
Propriétés à revenus ... 160
Propriétés comm. / industrielles ... 162
Fermes, terres ... 168
Commerces ... 170
Copropriétés, espaces comm. /industriels ... 172
Terrains comm. / industriels ... 173

• LOCATION •
Espaces comm. / industriels à louer ... 180
Commerces à louer ... 182
Entrepôts à louer ... 184
Bureaux à louer ... 186
Magasins à louer ... 188
Divers ... 192

200 MARCHANDISES ET SERVICES

La place du marché ... 201
Audiovisuel, photographie ... 203
Instruments de musique ... 205
Meubles, électroménagers ... 206
Équipements, articles maison ... 207
Chauffage, climatisation ... 209
Vêtements, fourrure ... 210
Collections ... 211
Antiquités, œuvres d'art, bijoux ... 212
Livres ... 214
Informatique ... 217
Animaux ... 220
Perdu ... 221
Trouvé ... 222
Piscines ... 224
Bois de foyer ... 225
Bureau, téléphonie ... 228
Imprimerie ... 229
Machinerie, outils ... 231
Équipements commerciaux ... 232
Construction, rénovation, décoration ... 233
Marchandises diverses ... 235
On demande à acheter ... 236
Encans ... 237
Vente de garage, de charité ... 238
Marché aux puces ... 240
Entretien ... 250
Paysagistes, déneigement ... 256
Transport, déménagement ... 257
Garderies, gardiennage, aide familiale ... 259
Professionnels ... 260
Esthétique, coiffure ... 262
Traitement de textes, rédaction et traduction ... 264
Préparation de C.V. ... 265
Services divers ... 268
Soins thérapeutiques, massothérapie, produits naturels ... 270

300 OFFRES D'EMPLOI

Offres d'emploi (encadrées seulement) ... 300
Programmes de formation ... 303
Postes cadres et professionnels ... 304
Santé, services communautaires ... 306
Éducation, enseignement ... 307
Garderies ... 308
Bureaux ... 310
Informatique ... 313
Assurance ... 316
Secteur automobile ... 317
Vente, commerce ... 319
Immobilier ... 320
Transport, camionnage ... 321
Hôtellerie, restauration, alimentation ... 322
Imprimerie, infographie ... 324
Technique, métiers, sous-traitance ... 325
Coiffure, esthétique ... 327
Industrie du vêtement ... 328
Industriel, manufacturier ... 329
Entretien, sécurité, conciergerie ... 331
Services domestiques ... 334
Musiciens, artistes ... 337
Mannequins, modèles ... 339
Emplois divers ... 340
Emplois divers à temps partiel ... 342
Emplois demandés ... 343
Méthodes de recherche d'emplois ... 348
Bénévolat ... 349
• COURS •

400 SERVICES PERSONNELS

Cours ... 350
Souhaits, évènements ... 401
Avis de recherche ... 402
Compagnes, compagnons ... 403
Agences de rencontres ... 404
Clubs de rencontres ... 405
Lignes de rencontres ... 406
Astrologie, occultisme ... 410
Billets de sport / spectacles ... 419
Activités sociales ... 420
Escortes, rencontres, etc. ... 440
Studios de massage ... 445
Divers ... 450

500 VÉHICULES AUTOMOBILES

Machinerie diverse, véhicules lourds ... 501
Camions, 4 x 4, fourgonnettes ... 511
Véhicules 5000 $ et moins ... 548
Automobiles ... 550
Autos, camions antiques et de collection ... 555
Autos – camions à louer ... 557
Services divers ... 560
Pièces et accessoires ... 568
Ferraille ... 569
Entreposage de véhicules ... 575

600 LOISIRS ET VÉHICULES RÉCRÉATIFS

Sports, plein air ... 605
Séjours, excursions ... 610

• ÉQUIPEMENTS RÉCRÉATIFS •
ACHAT • VENTE • ÉCHANGE
Motocyclettes ... 655
Bateaux, sports nautiques ... 658
Motoneiges, véhicules tout terrain ... 661
Véhicules récréatifs ... 667
Remorques ... 668

700 AFFAIRES

Site Internet ... 704
Occasions d'affaires ... 710
Franchises ... 714
Services spécialisés, financement ... 715
Tenue de livres, impôt ... 725

800 AVIS

Avis légaux ... 801
Avis divers, communiqués ... 805
Avis de dissolution, changements de nom ... 850

900 DÉCÈS, PRIÈRES, REMERCIEMENTS

Remerciements ...
Condoléances ...
Prières ...
Décès ...


# Immobilier

100 Petites annonces
www.capresse.ca

## 101 ÎLE DE MONTRÉAL

**269 000$.** Beau secteur, très belle bâtisse, 2X6½, 2X3½, s/sol, boiseries, vitraux, garage, Imm. Guida, crtr 514-527-8373.

**ALMA,** 5 - 7 min. marche métro Beaubien. 5plex, 4x3½, 1x5½, occ. imm., 320 000 $. Capitale Rémi Roy crtr 514-353-9942

**À RIVIÈRE DES PRAIRIES**
Semi-détachés dans nouveau projet. À partir de 167 000 $ taxes incl. Il n'en reste que 8. 514-648-6446, 514-217-4099

**LACHINE** cott., 3 ch., foyer, piscine, terrasse, pl. en parquet, chambre froide, s/sol fini, garage, 175 000 $. 514-738-8106

**LIMITE** Anjou,duplex complètement restauré, 2x5½ + bach. clé en main, un bijou! Garage double. 239 900 $. J. Delfino (514) 835-9636. Capitale Prestige

**MERCIER,** triplex dét., bons revenus, bord de l'eau, pistes cyclables, ski de fond, parc Bellerive, 229 000 $. La Capitale Rémi Roy crtr 514-353-9942

**MÉTRO** Frontenac, triplex, 144 900 $, moins de 8 X les revenus. Jean Robert Benoit. 514-231-3324. Novimm Excellence crtr.

**MÉTRO** Joliette, beau petit duplex, cachet au 2 étages, portes et boiseries d'origine, anges de plâtre, garage, 189 000 $. M.Lapointe, Re/Max Alliance crtr. imm., 514-374-4000

**MÉTRO LANGELIER,**Nouveau Rosemont. Duplex près parcs, écoles, services. Occ. double, 265 000 $. La Capitale Rémi Roy crtr 514-353-9942

**MTL MERCIER,** cottage, tout bois franc, 3 ch., s / sol fini gar., 149 500 $, 514 351-3037

**NOUVEAU ROSEMONT,** cott jumelé, 3 ch, garage, foyer, près de tous services. 249 000$ Century 21 Max-Immo crtr. Louise Vanier 514-597-8320

**OUTREMONT**
700A de L'Épée. condo 4 ch., 2e étage, stat., remis à neuf. 275 000$ URGENT! Sutton Accès crtr 514-727-7575
**WALTER SARAGURO**

**P.A.T.** nouveau sur le marché, bung. dét. 3 + 1 ch. s/sol fini, thermo., 29x43 + 13 000 pi. car terrain. , piscine creusée, foyer, aspirateur central. garage, 189 900 $. $. J. Delfino (514) 835-9636. Capitale Prestige

**PLATEAU,** 3 chambres
www.danieladam.com
Re/Max Cartier 514-281-5501

**PLATEAU,** excellent duplex ouest, bien rénové, s/sol fini, plancher bois. Bijou. 249 700 $ Villeray duplex, bois, 159 500 $ Carlos 514-374-4000 Re/Max

**PLATEAU,** rare 5½, dernier étage, 1182 pi car., mezzanine, const. 2001, 2 niveaux, 2 s/bains, bois franc, foyer, 6 électros, 2 grandes terrasses, 4520 St-Dominique, libre 1er déc. 239 000 $. 514-282-8144

**PLATEAU.** Nouveau sur le marché, cinqplex, r. de ch. 7½ rénové 96, 289 000 $. Jean Robert Benoit. 514-231-3324. Novimm Excellence crtr.

**REPENTIGNY** superbe condo 3 ch. foyer, près de tout, impeccable, 89 900 $. Jean Daigneault (514) 644-0000. Re/max De La Ponte Crtr

**ROSEMONT,** 2 x 4½ + bachelor, stat. 129 000 $. M. Thellend 514 255-2347 Optimum crtr

**8ROSEMONT,** 2X dét., 30' façade. Très grand terrain, secteur très recherché, 329 000 $. 514-725-3799.

**ROSEMONT,** 4 plex semi comm., 239 000 $, pour investisseurs sérieux. La Capitale Rémi Roy crtr 514-353-9942

**ROSEMONT,** cottage semi-dét., neuf, briques, lattes de bois, foyer, garage double, 239 900$. 514-376-3319.

**ROSEMONT,** triplex + bachelor, beau secteur, près services, grandes pièces éclairées, planchers bois, rev.33 300$/an, par proprio. 514 729-8916

**ROSEMONT** immense triplex dét. bach. 6230-34 Lemay, près services. S. Thomas (514) 381-8553. Excelsior Crtr

**ST-LÉONARD** condo 4½, niveau 3, construction 98, foyer, stat. Près de tout. Bien décoré, 124 900 $. J. Delfino (514) 835-9636. Capitale Prestige

## 103 VIEUX-MONTRÉAL

**CONDO - 1 McGill**
Grand 4½, 2 ch. + loggia, garage. 269 000$. 514-842-5788

**SUPERBE** condo de type cottage, très bien éclairé par l'excellente fenestration. 2+1 ch., 2 s/bains, garage. Carole Baillargeon, 514-912-5343. Century 21, Max-Immo, courtier imm.

## 105 LAVAL, RIVE-NORD

**BLAINVILLE,** joli bung. complètement rénové, terrain de plus 8000pi. car. boisé, piscine creusée. Stéphane Renaud, Les Associés ctr, 450-434-3632

**CHOMEDEY** cott. 1990, 3 ch., s/dîner foyer s/sol fini, 224 000$ M. Barbeau, Re/Max Immo-Contact, 450-661-6810

**DUVERNAY,** Val des Arbres, superbe split très luxueux. 4+ 1 ch., 2 s/bains. Garage double, terrain 9987'car.. 299000$. Visite libre dim. 10 novembre de 14h à 16h au 2700, Chicoutimi. René Lassonde, 514-915-3831.Century 21 Max-Immo, courtier immobilier.

**FABREVILLE,** Grand bung. 4 ch., s/sol fini, au 675 rue Frida, 139 000 $. 514-324-6948

**STE-DOROTHÉE,** bung. dét., garage, foyer, grand terrain clôturé, 128 500 $. Sutton crtr, Mme Guida, 514-382-2929.

**STE-DOROTHÉE,** cottage 1999, 3 c. à c., foyer, gar., pl. lattes, fenêtres à manivelle, à 2 min. de marche du train de banlieue. 179 900$, 450-969-0643.

**STE-ROSE,** cott. dét. neufs, prise de possession 1er déc. 2002. 4135 et 4143 Renaissance. 174 500 $ - 199 500 $. **514-214-1315**

**VIMONT,** bung.1986, 2+2 c.a.c., 2 s/bains, impeccable. 149 500 $. L. Poitras, Re/Max 2000 crtr. 450-682-0101.

## 106 RIVE-SUD

**BROSSARD** vue sur le fleuve, pont Champlain, penthouse plus de 2000 pi. car. 2 s/bains, 2 grandes terrasses. Visite dim. 14h à 16h au 8145 St-Laurent #707. Mme Rajotte (450) 466-6000. Re/max Brossard

**LAPRAIRIE,** cott. 4 ch., garage, foyer, piscine, 184 900 $. Agent s'abstenir. 450-444-0596

**LAPRAIRIE.** Grand boisé, cott., 2 + 1 ch. 2 /bains, s/sol fini, poêle combustion, cabanon, clôturé. 514-708-4227

## 107 BANLIEUE OUEST

**POINTE-CLAIRE,** par propriétaire, luxueuse maison de ville, cul de sac, pl.bois franc, 3 étages, 2 grandes ch., 2 s/bain, garage, cour privée, arbres. Faut voir! 178 000$, 514 951-1915

## 109 LAURENTIDES LANAUDIÈRE

**JOLIETTE,** Notre-Dame-Des-Prairies, 55 Pierre, bung. 77, terrain 90x90, 3 ch., s/sol fini. 94 500$. Libre. 514-213-4376

**MORIN-HEIGHTS,** maison style chalet suisse, très éclairée, 1974, rénovée, bien entretenue, toit cathédrale, 3 ch., foyer combustion lente, bois franc, boiseries, s/sol fini, 16 800 pi car. 101 000$. 450-226-2466

## 110 ESTRIE, CANTONS DE L'EST

**BROMONT,** grande maison, style rustique, 45 000 pi car., boisé, 163 000$, 450-794-5185

## 112 BORD DE L'EAU

**A ST-ZENON,** bord lac Tessier, magnifique résidence 2900 pi car. habitable, 10½ pièces, vaste salon, toit cathédrale, avec foyer central circulaire en brass. Grande terrasse donnant sur lac. 2 garages isolés. Terrain paysager 28 303 pi car. Idéal pêche truite et/ou sports d'hiver. 189 000 $ Asselin & Ass. crtr. 450-752-0235

## 115 CONDOMINIUMS, COPROPRIÉTÉS

**AHUNTSIC,** 3 pces 700 pi car., 1 ch., lattes, très propre, 2e étage, 107 000 $.
**4 pces,** 1008 pi car., 2 ch., lattes, plafonds 9 pi., const. 2002, 149 900 $
**MAISON DE VILLE** 900 pi car. + s/sol, 2 ou 3 ch., lattes, r de ch. 9 pi., 174 900 $. La Capitale Avantage crtr 514-382-8000
**GAÉTANE BEAUPRÉ**

**A ST- LAURENT**
**Jardin du Parc Caron**
**VISITES LIBRES**
**SAM-DIM -12 H À 17 H**
**CONDOS NEUFS,** 2x4½, 1x5½, édifice en béton, pl. bois franc, stat. int., 10 min. centre-ville par train de banlieue 514-747-1153

**ATTENTION!** À qui la chance? Joli condo rénové, à Outremont, plus de 1700 pi car., superbe terrasse, stat., 3 ch. + 1, 1 s/bains + 1, s/sol fini, rangement, près métro et tous services, n'attendez plus. 289 000 $. Olivier Lebrun, Sutton Immobilia Inc. 514-574-9772

**BOUL. GOUIN E.,** Cascades des Prairies, 17e, super condo, 3 ch., vue splendide, piscine, garage, sauna, La Capitale Rémi Roy crtr 514-353-9942

**Canal - Marché**
Lofts sur le canal 700 à 2000 pi. car. Prix pré-construction.
**937-2100**

**CENTRE-SUD.** Nouveau, 2 ch., grand salon, foyer, constr. 2001. Faut vendre! 149 000 $. Geneviève Couillard. Re/Max: 514- 644-0000

**HABITAT '67**
Magnifiques résidences. Vues sur ville ou fleuve. Terr. jardin. Stats int. Tous services. Navette centre-ville, vendre ou louer
**514-866-5971**

**ILE DES SOEURS,** loft impeccable, terrasse, garage, piscine, 179 900 $. Joane Wilkie, Re/Max crtr. 514-761-5718

**NOUVEAU PRÉ-VENTE**
Rue Nicolet condos rénovés 4½; 2 ch., 900 pi car., semi-dét. à partir de 455$/mois. Visite libre dim. 1692 Nicolet 14h-16h.
**514-992-3990**

**OUTREMONT,** loft-penthouse 1050 pi., 1 ch. + unité murale, foyer, tourbillon, meublé + électros stanless, terrasse privée, toit, stat. int., + + + extra. 269 000 $. 514 979-5545

**PLATEAU** 1447 Montcalm, 7½, 514-529-0651 514-926-3446 514-342-7315

**PLATEAU Adj../centre-ville,** près de Sherbrooke. Magnifique 2 c.a.c., plancher bois franc, a/c, poss. de louer gar. 80 $ / mois. Prix révisé. Doit vendre. Anick Boucher 514-271-4820, RYL Dynastie.

## 121 FERMES, TERRES

**À LOUER** fermette, avec bâtiments et grande maison, St-Alexis de Montcalm, 950 $, 450-839-3124, 450 758-9750

## 122 TERRAINS RÉSIDENTIELS

**À ST-ALPHONSE,** près Joliette, 3 lacs, entièrement privé, avec 1000 arpents boisés, idéal pourvoirie ou développement. Très très belle occasion. Faut vendre ! Asselin & Ass. crtr. 450-752-0235

**À ST-COME,** terre boisée 75 arpents, avec lac entièrement privé (1 km contour), face pistes de ski Val St-Côme, chemin privé, droit de construction résidentiel/commercial. 139 000$. Asselin & Ass. crtr. 450-752-0235

**BASSES LAURENTIDES**
2100 acres terrain boisé. Zoné villégiature et/ou golf. 514-941-3455

**PIERREFONDS,** prévu pour immeuble appartements de 3 étages ou condos. Possibilité de 5 immeubles de 8 unités. (514) 695-2823

**TERRAINS** 108 000'car. Sherbrooke / Gouin, bon pour condos, accès subv. 514-254-4261 Mario 514-645-2329.

## 123 PRÊTS HYPOTHÉCAIRES/ RÉSIDENTIELS

**AI** 1ère, 2e balance. vente Notaire Laberge jour, soir (514) 729-4332

**A PARTIR DE 5.50%**
Institution financière
Prêteur privé
Comptable. (514) 273-9302

**CHEZ RP FINANCE**
**514-387-0049•514-387-7666**
**1-866-387-0049**
1ère, 2e hyp., rés., comm.
**Consolidation de dettes**

**L'HOMME À CONNAÎTRE**
1ère, 2e hyp. rés. ind. comm.
C. St-Onge ctr. (514) 733-4214

## 131 À LOUER ÎLE DE MONTRÉAL

**1½** chauffé, eau chaude, Bellechasse près Viau, réf. nécessaires. 9h à 19h 514-723-7230.

**3½** ADJ. VILLE MONT ROYAL fraîchement rénové, près métro Acadie, béton, insonorisé, 585 $, 514-862-5533

**A AHUNTSIC,** 3½, insonorisé, moderne, repeint, balcon. Laissez message 514-992-6240.

**ACADIE** boul., 10 500, 1½ à 4½, style condo, a/c, piscine, sécuritaire. 514-335-3377

**AHUNTSIC,** 1644 H-Bourassa E., magasin 600 pi car. transformé en loft. 514-382-6237

**AHUNTSIC,** 2½, cuisinière et réfrigérateur fournis, tout élect. locataire, 410$. 514-956-7879

**AHUNTSIC,**3½, H-Bourassa coin l'Acadie, 500$ rien d'inclus. 514 856-2104, 514 365-3170

Un des meilleurs complexes d'appartements à Montréal. à quelques minutes du centre-ville
**LE Rockhill**
4858, ch. de la Côte-des-Neiges
Heures de bureau de location :
Lun. au ven.10 h à 18 h
**(514) 738-4704**
Penthouses complètement meublés disponibles
*« Notre Souci : Votre Confort »*
R550 3092278

**AHUNTSIC,** 4½, haut triplex, rue Bruchési, libre, 550$; 5½ haut duplex, 9471 Parthenais, libre, 700$. 514 994-9129

**AHUNTSIC,** 6½, 3 ch., haut duplex commercial, libre. 700$. 450-967-3835

**AHUNTSIC,** haut duplex 5½, 3 électros, tapis neuf, deck arr., impeccable. près tous services, à voir! 950$. 514-388-3331

**AHUNTSIC,** petit 4½, vue sur rivière. 500 $. Laisser message 514-346-5256

**AHUNTSIC,** sur Laverdure entre Prieur et Fleury; libre immédiatement. 1750 $; comprend chauffage, garage, 3 ch. fermées, grand s/sol; sans le s/sol: 1500 $. 514-285-2093, ou: getty@globetrotter.net

**AHUNTSIC EST,** 5½, 3e étage, chauffé, eau chaude, 3 ch. fermées, frais peint, buanderie, 750$, libre. 514-328-1234

**A MTL-NORD,** 4½, tranquille, bois franc, chauffé, air, 550 $, 514-331-7739, 514-947-9447.

**ANGUS,** adj., 7½, luxueux, avec s/sol, garage, cour, pl. bois franc, 1er déc., 1275$ chauffé. 514-409-6856.

**ANJOU,** 5½ + sous-sol fini + garage, a/c, balayeuse centrale, alarme, 900$. 514-353-9900

**A ROSEMONT,** 5½ chauffé, 2e, grand, propre, gens tranquilles, 1er novembre, 795 $. 514-865-2164.

**A ST- LAURENT**
**Jardin du Parc Caron**
**4½ condo neuf,** 5e étage, bâtisse en béton, près train et métro, stat int., appareils inclus, climatisé. 1300 $. 514-865-2164

**BERCY/**Sherbrooke, faut voir. super beau 3½ : 580 $, chauffé, pl. bois, équipé, ensoleillé, idéal étudiants, métro. 514-526-1358

**BOUL. LASALLE,** bord de l'eau, 2½, 3½, 4½, 5½, rénovés, chauffés, eau chaude, piscine, endroit idéal pour gens tranquilles. 514-361-0981 ou 514-937-6137 ext. 226

**C.D.N.,** près H.E.C., rue paisible, très beau 5½, rénové, 1100 $ chauffé, poêle / frigo, stat. int., 514-385-3986.

**C.D.N.,** près U de M, 4½, réno. poêle, frigo, eau chaude, 745 $. 450-621-3265, 514-594-6271

**C.D.N.,** secteur tranquille. Sécurité. Grand bachelor 3½. Rénové à neuf. 6 électros. Près métro, université, hôpitaux. Idéal personne seule. 775 $ chauffé. 514-341-7563

**C.D.N.,** Willowdale, 2 pas HEC et métro U de M, 4½, 2e étage, poêle frigo, chauffé 750 $, 1er déc., 514-731-7586.

**C.D.N. 1½-2½-3½-5½** semi-meublés, planchers bois. Bien situé, près U de M, H.E.C., hôpitaux, métro. Poss. meubles. A voir! 514-223-9924

**C.D.N. 3250-70 ELLENDALE** 3½-4½, grandes pièces, chauffés, piscine, sauna, près de l'hôpital Ste-Justine. Très clairs. Planchers bois. A partir de 500 $. 514-341-3941

**CÔTE-STE-CATHERINE,** 3½ non meublé, poêle/frigo inclus et chauffé 675 $, meublé 875 $., 450-449-5453

**Côte St-Paul**
**Chauffage inclus**
3½ - 419$; 4½ - 461$
Garage 49 $
**jour 514-364-5872**
**soir 514-769-4969**

**D.D.O.,** 3½, 4½, chauffés, eau chaude, poêle, frigo. 514-685-6085.

**DE LA VISITATION /** Ontario, 4½, 1er déc., 825$ non chauffé, grand, moderne, foyer, près métro, 514 521-6656

**ILE-DES-SOEURS**
Maisons de ville, 3 ou 4 chambres, libres maintenant. Rénovées, incluant chauffage, électros, foyer, plancher bois, s/sol aménagé, garage privé, grand terrain boisé à l'arrière.
5½ rénové avec balcon. Inclus: chauffage, stat, électros, 999 $ / mois. Libre maintenant
4½ avec balcon. Inclus : chauffage, garage, électros, 795$ / mois. Libre
3½ Inclus : chauffage, éclairé, électros. 775$ / mois. Libre imm
3½ grand avec balcon. Inclus : chauffage, électros. 840 $ / mois. Libre maintenant
**514-769-8982**

**ILE-DES-SOEURS.** Sous-location, 4½, rue Elgar, 985 $ chauffé, équipé. 514-768-8747

**ILE DES SOEURS,** 3½ ensol., électros, 720$ chauffé. 1er nov. 514-765-0041 - 514-218-9101

**ILE DES SOEURS,** 4½, rénové, ensoleillé, pl. bois, balcon, 2 s/bains, a/c, 995$ chauffé. Libre 1er déc. 514-768-8293.

**JARDINS ST-GEORGES**
**3½-406$; 4½-457$;**
**5½-510 $; chauffés**
**Entre 24 et 27e av. P.A.T.**
**514-645-4505**

**JEANNE D'ARC,** 3½ rénové, r.-de-ch., stat., 410$. 514-347-5252, 514-685-9711

**LE 450 SHERBROOKE E**
**3½ - 4½- Loft**
Eau chaude, chauffage et élect. inclus. Tout rénové. Sherbrooke coin Berri (514) 288-0556

**MÉTRO** Cadillac, beau 3½, porte patio, tranquille, 415 $, très propre, libre. 514-251-0845

**METRO** Cadillac, rue Sherbrooke, 4½ chauffé, libre 1er Déc., 625$. 514-257-6455

**MÉTRO** Fabre, spacieux 3½, demi s/sol duplex, clair, 2 pces fermées, non chauffé, propre, entrées, 430 $, 514-722-4851.

**MÉTRO JEAN-TALON,** 6½ réno, clair, 3 pces fermées, réf.., 835 $, 514-276-5939.

**MÉTRO JOLIETTE,** grand 5½ rénové, 3 ch., 5 électros, 2e étage. Pl. bois, 650 $. Visite seulement samedi le 9 nov. de 14 à 15 h au 1353 Joliette. Message M. Vincent 514-524-5566

**MÉTRO** Rosemont, app. 1250 pi.car., meublés ou non, + bureau 800 pi.car., face projet CHUM, 514-278-5583

**METRO** Rosemont, 1138 Bellechasse. Très beau 4½, 1er déc. 540$. Visites libres 7 nov. 18h à 20h. 514-270-2525.

**MÉTRO** Villa Maria, 3½, 4½ + s/dîner, chauffé, garage,700-1000$, libres. 514-731-7833

**MILE-END,** boul. St-Laurent, loft 1300 pi car., plafond 9 pi, très éclairé, moderne et chaleureux, 1250 $. 514-816-7778

**MTL-NORD,** 5½ haut 2plex, libre 625$. jour 514-325-1950, soir 514-324-0343

**Benny Farm**
**(514) 483-4118**
BENNY FARM
**Appartements à louer**

• Espaces verts aménagés • Ascenseurs
• Surveillance par caméra • Stationnement intérieur
• Salles communautaires • Accessible pour les personnes handicapées • Services à proximité
• Près de Sherbrooke et de Cavendish
**Ensemble résidentiel de premier choix situé dans un environnement verdoyant.**
3088109

**N.D.G.,** 1½ - 4½. Tout inclus + piscine intérieure et sauna, tourbillon, salle d'exercices, etc. 514-484-4840

**N.D.G.,** 1½ incluant piscine int., s/d'exercice, saunas, dépanneur, buanderie, chauffage-hydro, stat. ext. À quelques pas des bus 104-105-138-420. Contactez 514-481-2818

**N.D.G.,** 4½ chauffé, art déco, près métro, sans lav., sans balcon, libre, 685$. 450-756-6212

**N.D.G.,** grand 3½, remise, piscine int., sauna, jacuzzi, gym, buanderie, 666 $ chauffé (tout incl.) 1er déc. 514-369-7975

**N.D.G.,** haut duplex, 6½ rénové, chauffé, électr. cable, meublé, 5 électros, court/long terme. 1600$ .514-488-4683

**N.D.G.,** Village Monkland, 2 ch., jardin, rénové, libre, 1500 $ par mois chauffé. 514-487-6865

**OUTREMONT,** 4½, chauffé, équipé, piscine, sauna, gymnase, libre, 514- 277-5873

**OUTREMONT,** 4½ poêle, frigo, lav.vaisselle, eau chaude inclus. Près théatre Outremont. 1 200 $. Libre.(514) 824-2827

**OUTREMONT,** 5½ chauffé calme, propre; 1er déc. 1400 $. 514-274-4145

**OUTREMONT,** app. rénové, cuisine neuve, 3 ch., entrées lav./séc., 1000$, 514-277-8989

**OUTREMONT,** grand 4½, 1000 pi car., tout compris, libre, 947$, 514-731-1118, 731-2610.

**OUTREMONT,** grand 7½, 3e étage, cachet, stat. 5 électros; libre 1750$ 514-271-4895

**OUTREMONT ADJ.,** près de U de M et HEC, grand app. 5½, plancher bois, poêle-frigo, chauffé, 875$. 514-340-1515

**OUTREMONT ADJ.,** rue Deacon, super 3½ réno chauffé, 685 $, peinturé, nouveaux pl. céramique et comptoir dans la cuisine, pl. bois, 514-738-4301

**PARC LAFONTAINE**
2½ rénové, 525$, chauffé, équipé. Calme. Libre. 514-697-1244

**PLATEAU,** 3½, 4½. Réno à neuf. Bois franc. Chauffés, eau chaude, poêle, frigo. 785$ et 890$ Libres. 514-255-2218.

**PLATEAU,** 3½, chauffé, semi-meublé, 620 $. 514-598-5872

**PLATEAU,** 3½ chauffé, poêle/ frigo, buanderie, très propre, réf., 610$, libre. 514-525-2641

**PLATEAU,** 4½, 1 et 2 ch., foyer, mur brique, nouvelle construction. 514-816-7861

**PLATEAU,** 77, Mt-Royal ouest grand loft, 514-284-5208 Habib, ou 514-342-7315

**PLATEAU,** 8½ réno, 4 ch., poêle/frigo/lav.-vaiss., bois franc, chauffé, eau chaude 1900$, 1er déc. 514-255-2218

**PLATEAU,** beau grand 4½, chauffé, eau chaude, ensoleillé, boiseries. Poss. stat. Concierge sur place. 950 $. 514 843-0406

**PLATEAU,** boul. St-Joseph, 4½, rénovation supérieure, 1 ch., poêle/frigo, lav. séc., non chauffé: Tranquille. 995 $. 514-521-5811. 450-584-2792.

**PLATEAU,** Des Erables, 6½ réno/cachet, 1 100' ca. +s/sol, 1 100 $ chauffé. 514-890-1596.

**PLATEAU,** métro Mt-Royal, 3½, rénové, bois franc, 750 $ non chauffé. 514-529-5992.

**PLATEAU ADJ. - ANGUS 6½** 3 ch., 1290 pi car., électros, 1050 $ **514 737 - 0798**

**ROSEMONT,** 2 pièces doubles, demi s-sol, très propre, 380$. libre. 514-722-1455

**ROSEMONT,** 3½, r. de ch., 1er janv., 500 $, chauffés, eau chaude, 514-729-1487.

**ROSEMONT,** Papineau/ Bellechasse, 1½, planchers. céramique, poss. meublé. 415 $, 514-382-0856

**ROSEMONT,** Parc Angus, à court terme, 4½ chauffé, meublé, tél., 900$. 514-527-0565.

**ROSEMONT.** 4½ chauffé, rénové, balcon, réf. exigées. Libre. 525 $. 514-727-8786

**ROSEMONT. métro Pie 1X,** 5½, duplex, 2 pièces fermées, entrée int. 625 $. 514-725-5040

**ROSEMONT**
3½, chauffé,
455$. 514-525-4151

**ROSEMONT** 5½, 2e, près services, hôpitaux, cuisine rénovée, libre, 925 $, 514-899-0017

**ST-DOMINIQUE / DANTE**
4½, r.-de-ch. réno. près des services, déc. 514-322-6814.

**ST-LAURENT (VILLE)**
365 Boul. Deguire.
**Édifice de prestige**
Bachelor et 3½
**514-336-5226**

**ST-LAURENT (VILLE)**
4½, 5½, béton, insonorisé, chauffés, éclairés, électros, piscine ext., ascenseur, près autoroute 15. 514-336-4872

**ST-LAURENT,** 1½, 3, 4½, rénovés. Imm. béton, quartier de prestige. Ascenseur. Face parc, près train. Coin Dutrisac, au:
**975 DU RUISSEAU**
**(514) 335 - 0133**

**ST-LAURENT,** béton; superbes 3½, 4½ chauffés, rénovés; élect., 2 ascenseurs. Près Place Vertu, Spheretec. 2705 Modugno. (514) 334 - 3755

**ST-LÉONARD,** 4½, 7150 Viau, 5075 Jean-Talon est, 514-376-0381, 514-376-0279.

**ST-LÉONARD,** 4½, béton, piscine, foyer, ascenseur, eau chaude. 625 $. 514-251-2189.

**ST-LÉONARD,** bas duplex, 7½, 3 ch., frais peint, 990 $ non chauffé, 1er déc. 514-323-6896

**ST-LÉONARD,** beaux 5½, 4½; triplex propre; près commodités; libres. 514-322-7766

**V.M.R.,** beau 2½, chauffé, équipé, bois franc, près de tout, 1er nov. 615 $. 514-738-5281.

**VERDUN OUEST,** 5½, 3e, rénové, 2 ch., chauffé élect., bois franc reverni, repeint, 595$. Voisin fleuve et piste cyclable. 514-994-9455

**VILLE ST-LAURENT,** 3½, rénové, poêle frigo, eau chaude et chauffage inclus. Propre, calme. Contactez 514-856-1138

**WESTMOUNT,** grand 5½, immédiat, tout rénové, terrasse, tout inclus, stat. int., piscine int. Sécurité 24 h. Près métro Vendôme. 514-489-5729. 4998 de Maisonneuve ouest.

## 132 À LOUER CENTRE-VILLE

**TOUT NOUVEAU**
**App. de haute qualité.**
Vue imprenable.
Électro-ménagers neufs.
Services d'hôtel choisis.
Métro Saint-Laurent. 1 ou 2 ch. à coucher. À partir de
**799$** *App. Evelyne*
**(514) 868-1118**
www.closrenelevesque.ca
3073341 3088133

**1½ RÉNOVÉ,** tapis; poêle, frigo; stores, repeint; bien situé. 700 $ et +. 514-933-6772

**ATWATER 2021,** luxueux 4½, 2 s/bain; ensoleillé, grande terrasse privée. Concierge sur place; gar., piscine, s/d'exercise. 1785 $. 514-942-0433

CLOS RENÉ-LÉVESQUE
*Exceptionnel!*
**Tout neuf**
**Raffiné**
**à deux pas du centre-ville**
De **799$** à 1 386$
**Services d'hôtel sélectionnés**
Près du Vieux-Mtl.
Magnifiques studios, 1 et 2 chambres
3084129



www.closrenelevesque.ca
**191, boul. René-Lévesque Est**
**868-1118**

*Le Parc*
**Au coeur du centre-ville avec tous les services**
**Luxe et ambiance**
**3450, rue Drummond**
**845-9709**
**www.appartementleparc.com**
**Lun. au jeu. 9 à 17 h.**
**Vend. 9 à 21 h.**
**Samedi 11 à 16 h.**
132

**AV. DES PINS 1400,** grands 4½, 2 s/bains, piscine, sauna, rénové, vue. 514-842-8041

**CENTRE-VILLE,** adj Vieux-Mtl, 4½, neuf, garage, appareils, 1150 $ libre 514-924-7445

**Coin Sherbrooke**
5 min. du métro
1½ - 2½ - 3½ - 4½
**App. meublé disponible**
Chauffé, eau chaude...
3455 CÔTE-DES-NEIGES
**514-846-1531 514-842-3650**

**MÉTRO** U de M, 4½, chauffé, poêle/frigo, très propre, calme, 750 $. Libre. 514-342-1490.

Pleins feux sur
**LaCité**
Appartement recherche locataire pour tenir rôle principal dans un décor enchanteur.
Au ♥ de Montréal!
Électricité, chauffage et climatiseur inclus.
Portier 24h
350 Prince Arthur O.
(514) 845-4173
www.lacite.ca
3093983

**PEEL PLAZA**
**3460 Peel**
**(nord de Sherbrooke)**
**3½ - 4½**
Occ. immédiate. A/c central. Portier 24 h. Terrasse sur le toit avec piscine et jardin.
**Aussi luxueux 3½ meublé,** idéal pour exécutif.
**Lun. au ven. 9 à 17 h**
**(514) 288-7891**

**PROMOTION SPÉCIALE**
**APPARTEMENT** de luxe 2 ch. disponible immédiatement. Électricité, et service de portier 24 heures inclus. Contactez: La Cité (514) 845-4173

**REDPATH,** 1½ - 570 $, 4½ - 1200 $, chauffés/eau chaude, buanderie, concierge résident, stat. int. poss. (100$). Libres, 514-849-0710, 514-721-9181.

**STRUCTURES MÉTROPOLITAINES**
Un style de vie unique, là où campagne et ville se rencontrent à quelqques minutes du centre-ville.
**Location d'appartements et de maisons de ville**
*Île-des-sœurs*
(514) 769-8982
3083591
*Bureau de location : 450, chemin du Golf*
*Lundi au vendredi : 10 h à 19 h*
*Samedi et dimanche : 11h à 16 h*

## 133 À LOUER VIEUX-MONTRÉAL

**AU PRESTIGIEUX**
1 MCGILL,grand condo, 2 ch., 2 s/bains, 5 électros, a/c, balcon sur jardin, garage int., 2500$, 450-674-9444, 514-212-4714

## 135 À LOUER LAVAL, RIVE-NORD

**A DUVERNAY,** bord de l'eau, 4½, propres, élect., à 5 min. de Montréal, 450-662-1994.

**SUITE des petites annonces à la page E4**

## ÊTES-VOUS OBSERVATEUR?

Ces deux dessins sont en apparence identiques.
En réalité, il y a entre eux HUIT petites différences.

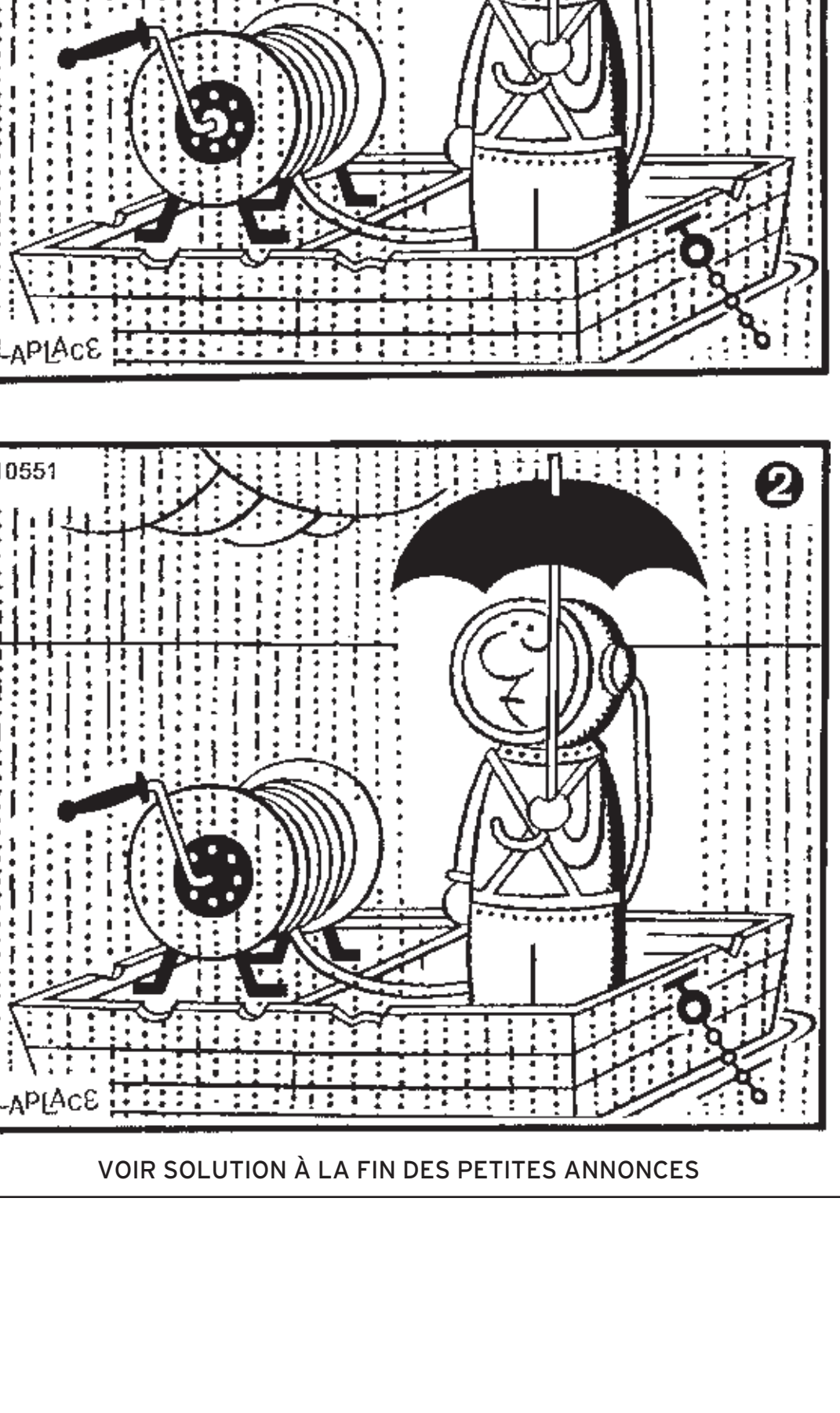


VOIR SOLUTION À LA FIN DES PETITES ANNONCES

ERR06NE

# Le plus mauvais trimestre de l'année pour les grands magasins

RICHARD DUPAUL

LES CANADIENS ont réduit leurs dépenses dans les grands magasins au troisième trimestre, de sorte que ces établissements ont vu leurs ventes diminuer de 1,1 % par rapport au trimestre précédent. Il s'agit d'un premier repli dans ce secteur depuis le quatrième trimestre de 1999. Cependant, cela ne veut pas nécessairement dire que les consommateurs sont à bout de souffle, affirme une économiste, qui maintient que le commerce de détail est toujours en croissance au pays.

Pour le mois de septembre, les ventes des grands magasins, tels que Sears, La Baie, Wal-Mart et Costco, ont reculé de 3,2 % par rapport au mois d'août pour s'établir à 1,7 milliard de dollars. C'est le montant le plus faible enregistré jusqu'ici en 2002, a annoncé hier Statistique Canada. En janvier, les ventes des grands magasins avaient atteint un sommet de 1,78 milliard et elles ont fluctué de 1,70 à 1,78 milliard depuis ce temps. Malgré une baisse récente de la clientèle, les ventes des grands magasins au troisième trimestre ont été de 5,6 % plus élevées que celles du troisième trimestre de 2001, note l'agence fédérale.

De septembre 2001 à septembre 2002, les ventes dans ce secteur ont aussi augmenté dans toutes les provinces sauf en Ontario et au Nouveau-Brunswick, où des reculs de 0,4 et 0,6 % respectivement étaient observés. Au Québec, les grands magasins ont fait de bonnes affaires, avec une forte hausse de leurs ventes de 7,2 %.

Selon Joëlle Noreau, économiste au Mouvement Desjardins, la performance récente des grands magasins ne donne pas nécessairement une bonne indication de l'activité dans tout le secteur du commerce de détail, dont les résultats pour le mois de septembre seront connus le 22 novembre. Les grands magasins accaparent un peu plus du tiers des recettes totales de l'industrie. « Toutefois, les chiffres des grands magasins ne sont pas un indicateur fiable », dit Mme Noreau. D'ailleurs, elle prévoit toujours que les ventes au détail ont crû de plus de 3 % au troisième trimestre (variation annuelle basée sur des dollars constants de 1997). Son optimisme repose sur le fait que le marché du travail demeure vigoureux au Canada, comme en font foi les quelque 427 000 emplois créés au cours des neuf premiers mois de 2002. « Et on sait qu'un marché de l'emploi actif milite en faveur du commerce de détail. »

Elle souligne aussi que l'activité soutenue dans le secteur immobilier incite généralement les ménages à dépenser plus pour l'achat de matériaux de construction (rénovation), d'appareils électro-ménagers et de meubles entre autres. Sans oublier que le secteur de l'automobile (responsable du quart des ventes au détail) et celui des services étaient encore actifs aux dernières nouvelles. Globalement, Desjardins continue de croire que l'économie canadienne va enregistrer une croissance respectable au quatrième trimestre, soit de 3 à 3,5 %. Et pour l'ensemble de l'année 2002, l'institution financière mise sur une croissance de 3,4 % de l'économie.

# Les Canadiens ont retiré 1,25 milliard des fonds communs en octobre

*d'après Bloomberg*

TORONTO — Le mois dernier, les investisseurs canadiens ont retiré 1,25 milliard de dollars des fonds communs de placement, soit une hausse de 14 % par rapport au mois précédent, même si les indices boursiers nord-américains étaient à la hausse, écrit le *Globe and Mail*.

Ainsi, octobre était le septième mois d'affilée au cours duquel les investisseurs ont retiré davantage d'argent des fonds communs de placement qu'ils n'y en ont mis, précise le journal. Le rachat net était de 1,1 milliard en septembre, selon le *Globe*, qui cite l'Institut des fonds d'investissement du Canada.

Le mois dernier, l'indice Dow Jones a gagné 10,6 % tandis que l'indice Standard & Poor's 500 se haussait de 8,6 %. Les actions canadiennes ont cependant moins bien fait, affichant un modeste gain de 1,1 % seulement au cours de la même période, précise le journal.

Parmi les compagnies qui ont produit un rapport à ce sujet, c'est le RBC Funds Inc., propriété de la Banque Royale, qui a connu le rachat net le plus élevé, les investisseurs ayant vendu pour 428 millions de dollars de plus qu'ils n'en ont acheté, indique le *Globe*. En octobre, les actifs des fonds communs de placement ont été en hausse de 1,1 %, pour atteindre entre 382 milliards et 387 milliards, par rapport au mois précédent.

Technologie étonnante, taille épatante.

NOUVEAU

• Virtuose aux talents multiples doté d'un zoom optique 10x / zoom numérique 200x
• Permet de créer des vidéos numériques spectaculaires
• Saisit des photos XGA à haute définition
• Enregistre des films en format Motion JPEG
• Compatible avec les cartes mémoire SD / MMC

1 399,99 $‡

ELURA 40 MC

Mac | Designed for Microsoft® Windows® XP | Mini DV

NOUVEAU

2 199,99 $‡ optura 200 MC
CAMÉSCOPE NUMÉRIQUE

• Images fixes 1.33 mégapixels et XGA Motion JPEG
• Zoom optique 10x / zoom numérique 200x avec stabilisation d'image optique
• Compatibilité PC améliorée à l'aide d'une fonction caméra Web et d'un port USB
• Impression directe avec l'imprimante photo CP-100 et avec les imprimantes à bulles d'encre S830D et S530D
• Compatibilité avec les cartes mémoire SD / MMC

GRATUIT ShowBiz
Logiciel de montage vidéo*
Valeur au détail 99 $

NOUVEAU

299,99 $‡ IMPRIMANTE PHOTO CARTE CP-100

• La simplicité en trois étapes: prise de vue, connexion, impression. Aucun ordinateur requis contrôle total à partir de l'Optura 200MC
• Quatre formats d'imprimés: photos couleur 4 po x 6 po, photos en format carte de crédit, étiquettes en format carte de crédit et 8 miniétiquettes/ miniautocollants
• Moins de 90 secondes pour imprimer une photo 4 po x 6 po
• Technologie de sublimation thermique 300 points-pouce haute définition et haute qualité avec revêtement protecteur transparent durable

Pour obtenir de plus amples renseignements, visitez www.canon.ca

Canon SAVOIR FAIRE MC

PHOTOGRAPHIE NUMÉRIQUE
ÉTONNEZ-VOUS.

Canon est une marque déposée et Canon SAVOIR FAIRE est une marque de commerce de Canon Inc. MultimediaCard est une marque de commerce d'Infineon Technologies AG. Mac et le logo Mac sont des marques de commerce d'Apple Computer, Inc., déposées aux États-Unis et dans d'autres pays. Microsoft, Windows et le logo Windows sont des marques de commerce ou des marques déposées de Microsoft Corporation aux États-Unis et(ou) dans d'autres pays. Le logo Designed for Windows XP se rapporte au caméscope numérique et à son gestionnaire seulement. Les images à l'écran sont simulées. *Cette offre postale est en vigueur du 1er octobre au 31 décembre 2002. Pour obtenir tous les détails, visitez www.canon.ca. Le logiciel ShowBiz est offert en versions française et anglaise. Le logiciel ShowBiz est présenté dans un ensemble promotionnel spécial et ne correspond pas à l'illustration. ‡Les détaillants peuvent vendre à un prix inférieur.

3093062A

## 700 Affaires

### 710 OCCASIONS D'AFFAIRES

**ASSOCIÉ(E) RECHERCHÉ(E).** Régions : Mtl, Rive-Nord, Rive-Sud. Contact-Tel Inc. entreprise spécialisée dans la publicité pour mise en attente téléphonique, en affaires depuis 15 ans, bien établie dans les régions de Québec et Montréal, recherche associé(e) pour la vente et distribution de ses produits et services. Informations additionnelles e-mail: jpelletier@contact-tel.com ou tél. 1-800-667-9648

**ASSOCIE** investisseur, gestionnaire, diffusion infopub TVA, domaine santé, beauté, relaxation, grand potentiel. J.R. 514-331-1641

**MTL** pour peintre débosseleur, bâtisse, 10 000' car. + équipement et "showroom". Achalandage. Permis vente d'autos. Vincent Bussières, Century 21 crtr . 514-529-0454

**PLATEAU** Café resto, excellent site sur Rachel. Opportunité pour couple, à 78 000 $. Aussi autre restaurant rue Laurier.
Vincent Bussières
Century 21 crtr 514-529-0454

### 715 SERVICES SPÉCIALISÉS, FINANCEMENT

**1RE-2e HYP.** rés. comm. ind. balance vente Dencol 514-342-1356 (agent protégé)

**1re et 2e hypothèque**
**Balance de vente**
Financement intérimaire
ACE MORTGAGE CORP.
**(514) 731-8585** "agent protégé"
R 705

**MAUVAIS DOSSIER DE CRÉDIT?**
Nouveau service au Québec. Confidentialité et solution garantie. 514-484-1867 # 269.

**PRÊTEUR PRIVÉ**
1E-2E HYPOTHÈQUE., 450- 448-5652

**PRÊTEURS ET EMPRUNTEURS**
recherchés pour 1ière ou 2ième hypothèque
Notaire - (514) 272 - 5756

**COMPAGNIE D'INGÉNIERIE ET FABRIQUANT DE MACHINERIE**

**Nous pouvons fabriquer pour vous de l'équipement de fabrication efficace et fiable.**
**Nous offrons :**
- Main-d'oeuvre de grande qualité, prix concurrentiels, livraison en temps voulu.
- Design électrique et mécanique
- Conception et assemblage de panneaux électriques
- Atelier d'usinage
- Programmation : PLC' HMI, entraînement, etc.

Nous pouvons utiliser vos dessins /ébauche ou les nôtres ; ingénieur en mécanique et en électricité disponibles pour conception et programmation. Équipement fabriqué, assemblé et testé dans nos ateliers tout équipé

*Veuillez communiquer avec*
*M. Yves Lapointe, Tél. 514 636-3121.*
*Fax: 514 636-3288*
*courriel : ylapoint@attcanada.ca*
R 715

## 800 Avis

### 850 AVIS DE DISSOLUTION, CHANGEMENTS DE NOM

**AVIS DE DEMANDE DE DISSOLUTION**

**PRENEZ AVIS** que la compagnie **2855-6041 QUÉBEC INC.** demandera à l'Inspecteur général des institutions financières la permission de se dissoudre.
Talbot, Martel
Procureurs de la compagnie
R 850

**AVIS DE DEMANDE DE DISSOLUTION**

**PRENEZ AVIS** que la compagnie **2639-8693 QUÉBEC INC.** demandera à l'Inspecteur général des institutions financières la permission de se dissoudre.
Talbot, Martel
Procureurs de la compagnie
R 850

**AVIS D'INTENTION DE DISSOLUTION**

**PRENEZ AVIS** que la société **LES INVESTISSEMENTS STROTHER INC.** demandera à l'Inspecteur général des institutions financières la permission de se dissoudre, conformément à la Loi sur les compagnies.
Signé à Montréal, ce 30 septembre 2002
Ronald Strother, secrétaire
R 850