

Budget
2015

longueuil

L'année 2014 nous a donné plus d'une occasion de prouver que Longueuil bouge, que Longueuil s'active et que Longueuil est tournée vers l'avenir. De nombreux projets démontrent notre volonté de faire de notre ville un milieu de vie dynamique, plus humain et axé sur le développement durable : pensons notamment à l'ouverture du Marché public permanent, à la tenue de la 49^e Finale des Jeux du Québec et aux investissements massifs dans les infrastructures. Le budget 2015 poursuit le travail amorcé. Ce budget est le reflet de nos ambitions, le résultat des efforts concertés de notre administration pour continuer d'offrir des services de qualité au meilleur coût possible pour nos citoyens. Le budget 2015 s'élève à 392,1 M\$, une hausse de 3,4 % par rapport à l'an dernier. Tout en tenant compte du climat économique actuel et de l'état des finances publiques, ce budget assure le contrôle de nos dépenses.

Limiter la hausse du fardeau fiscal

Pour conserver son équilibre, le budget 2015 contient une hausse de taxes moyenne s'établissant à 2,9 %. Cette augmentation tient compte du taux d'inflation, du coût des régimes de retraite et de l'impact du pacte fiscal transitoire du gouvernement du Québec. En effet, à lui seul, ce nouveau pacte, imposé par le gouvernement du Québec à quelques jours du dépôt des budgets municipaux, a créé un vide de 3,4 M\$ dans les finances de Longueuil. Pour compenser ce manque à gagner, nous avons été contraints d'augmenter le taux d'imposition moyen de 1,1 %.

De plus, les efforts et les choix responsables de notre administration, notamment la restriction des embauches et la révision des structures de développement économique, nous permettent de contenir la progression des dépenses d'opération de la Ville de Longueuil pour 2015 à 1,3 %, soit moins que l'indice des prix à la consommation, estimé à 2,2 %. Nous avons également puisé 5,8 M\$ dans nos différents fonds pour financer les activités de la Ville plutôt que d'ajouter cette somme au compte de taxes des contribuables.

Investir dans nos infrastructures et dans des projets porteurs en 2015

Pour continuer le rattrapage entamé en 2012, la taxe de 1 % dédiée aux infrastructures sera reconduite et permettra d'assurer leur pérennité. Nous poursuivrons également nos investissements dans plusieurs projets porteurs qui auront un impact positif sur la vie des citoyens. Au total, le programme triennal d'immobilisations réserve pour l'année 2015 des investissements de 134,8 M\$. En plus de la remise à neuf de plusieurs piscines, de la poursuite de la réfection du boulevard Roland-Therrien et de l'élargissement du chemin du Tremblay et de Grande Allée, la gratuité du titre Accès 65 hors pointe, qui permet aux citoyens de 65 ans et plus d'utiliser gratuitement les transports en commun hors des heures de pointe, sera prolongée. Le service BIXI sera également maintenu. De plus, nous irons de l'avant avec la réalisation de la patinoire Bleu Blanc Bouge au parc Lionel-Groulx, réalisée en collaboration avec la Fondation des Canadiens pour l'enfance. Nous poursuivrons également nos efforts pour revitaliser nos artères commerciales et améliorer nos infrastructures sportives.

Bien que 2015 s'annonce comme une année remplie de défis, nous continuerons de gérer prudemment, sans freiner l'action.



A handwritten signature in black ink, appearing to read 'Caroline St-Hilaire'.

Caroline St-Hilaire
Mairesse de Longueuil

Table des matières

Faits saillants.....	3
Budget 2015.....	7
Dotation des arrondissements	29
Service de la dette	35
Fiscalité	39
Programme triennal d'immobilisations 2015-2016-2017	43



Faits saillants

longueuil

Les faits saillants

Le budget 2015 de la Ville de Longueuil est le fruit d'un exercice rigoureux, reposant sur des principes de saine gestion et d'équité fiscale, dans une perspective de développement durable. La Ville de Longueuil opérera en 2015 avec un budget de 392,1 M\$, ce qui représente une hausse de 3,4 % par rapport au budget 2014. Avec ce budget, Longueuil poursuivra la consolidation de ses assises financières, matérielles et humaines, et ce, dès maintenant et pour les prochaines générations.

Le budget d'une Ville représente bien plus que des tableaux et des colonnes de chiffres. Il exprime les objectifs et les priorités que la Ville poursuivra au cours de la prochaine année.

En 2015, les services priorités seront notamment : la patinoire Bleu Blanc Bouge de la Fondation des Canadiens pour l'enfance au parc Lionel-Groulx, la Maison de quartier Saint-Jean-Vianney, l'organisation d'un événement culturel identitaire, l'amélioration du Plan de déneigement et la réparation de nos chaussées, la revitalisation commerciale, la protection de notre forêt urbaine contre l'agrile du frêne et la gratuité du titre Accès 65 HORS POINTE, qui permet aux citoyens de 65 ans et plus d'utiliser gratuitement les transports en commun hors des heures de pointe. Par le biais des services offerts par l'agglomération, il est aussi prévu de mettre en œuvre des mesures afin de réduire le temps d'attente aux écocentres.

Pour atteindre ces objectifs et mettre de l'avant ces priorités, l'administration a exercé un contrôle serré de ses dépenses et fait des choix responsables répondant aux attentes des Longueuilloises et Longueuillois.

Par ailleurs, sans l'adoption du projet de loi n° 3 sur les régimes de retraite, la Ville de Longueuil aurait eu à assumer une dépense supplémentaire

en raison de ses obligations financières et de la nouvelle évaluation actuarielle au 31 décembre 2013. Le projet de loi étant adopté, la Ville de Longueuil anticipe une économie de 3,4 M\$ dans son budget 2015. Au cours des prochains mois, nous croyons être en mesure de déterminer avec plus de précision l'ensemble des sommes que nous pourrions récupérer, notamment en ce qui a trait au déficit passé des régimes de retraite.

Par contre, le transfert fiscal du gouvernement du Québec occasionne une diminution de nos revenus fiscaux de 1,7 M\$, provenant entre autres des compensations tenant lieu de taxes sur les immeubles gouvernementaux. À cela s'ajoute aussi un montant de 1,7 M\$ attribuable à la baisse du taux de remboursement de la TVQ et le retrait du financement, par le gouvernement, des équipements métropolitains. Cela représente une hausse du compte de taxes de 1,1 %.

Des investissements majeurs sont aussi prévus, dont l'élargissement du chemin du Tremblay, de Grande Allée et du boulevard Vauquelin, la phase 2 de la réfection du boulevard Roland-Therrien, la remise à neuf de piscines, la réfection d'arénas ainsi que la poursuite de l'important plan d'action pour les infrastructures de rues, de bâtiments, de parcs, d'équipements sportifs et de loisirs.

Ce sont donc 134,8 M\$ qui seront investis en 2015 dans les services aux citoyens et leur cadre de vie.

Revenus

Les recettes fiscales de 313,8 M\$ représentent 80 % des revenus totaux.

- La projection des revenus n'anticipe pas un apport financier relatif au développement immobilier.

- Une augmentation moyenne de la taxe générale de 2,9 % est prévue. Pour certains, la hausse sera un peu plus élevée due à l'obligation d'atteindre une harmonisation de la fiscalité d'ici 2022. Afin de minimiser l'impact annuel, l'administration a décidé de commencer ce processus dès 2015.
- Pour maintenir un investissement de près de 27 M\$ dans le renouvellement des infrastructures de rues, bâtiments, parcs et espaces verts, la taxe dédiée progressera de 1 % en 2015.
- À compter de 2015, les terrains vagues non desservis seront assujettis à un taux de taxation similaire à celui des terrains vagues desservis. Cette modification amène un apport financier supplémentaire de 0,6 M\$ et représente une augmentation médiane de la taxation pour ces immeubles de 171 \$.

Le budget prévoit aussi un recul des prévisions du revenu des droits de mutation immobilière de 1,35 M\$. Selon le registre des transactions, le nombre de ventes est en baisse pour 2014 et une stabilité est anticipée pour 2015.

Une actualisation de la tarification des services se traduit par un apport financier supplémentaire de 0,6 M\$.

Pour éviter un fardeau supplémentaire pour les contribuables, diverses mesures ont aussi été prises, dont :

- l'affectation d'une somme de 5,8 M\$ provenant des différents fonds de la Ville. En 2014, une somme de 3,3 M\$ avait été affectée;
 - l'affectation d'une somme de 1,2 M\$ provenant du fonds de développement durable;
- le maintien d'un financement à long terme du manque à gagner de 2,2 M\$ occasionné par la modification ordonnée en 2014 par le gouvernement du Québec, pour le traitement de la taxe de vente du Québec (TVQ).

Dépenses

Le budget 2015 permet d'entrevoir l'avenir de Longueuil avec confiance et réalisme, tout en assurant le maintien du niveau des services aux citoyens. Les principes d'imputabilité en place pavent la voie à une rigueur budgétaire de tous les instants et à une gestion responsable des deniers publics.

Preuve de sa gestion rigoureuse, la progression des dépenses d'opération de la Ville ne représente que 1,3 %, soit moins que l'indice des prix à la consommation (IPC), estimé à 2,2 %. Le ralentissement de la progression des dépenses est attribuable à des mesures de compression immédiates de l'ordre de 5,6 M\$, dont 40 % touchent les coûts de la main-d'œuvre.

Ces mesures de contrôle se poursuivront au cours des prochaines années, les objectifs étant de réduire les affectations du surplus à l'équilibre budgétaire et de respecter la capacité de payer des citoyens.

Pour les régimes de retraite, la hausse de la dépense correspond à 1 %.

Le budget prévoit aussi une hausse de la quote-part de la Ville à l'agglomération. Sommairement, une fois les impacts des régimes de retraite et du transfert fiscal du gouvernement du Québec exclus, la hausse est de 0,7 %. L'ensemble des économies générées par la révision de contrats, de processus et d'ententes permet d'absorber la progression des autres dépenses.

Le budget des dépenses de 2015 est réparti de la façon suivante :

Quote-part pour les activités d'agglomération	37,2 %
Services aux citoyens pour les compétences locales	31,8 %
Dépenses communes (service de la dette et contributions à des organismes)	17,9 %
Services administratifs et de soutien	12,0 %
Services législatifs	1,1 %

Service de la dette

La programmation des investissements pour la période 2015-2016-2017 a été réalisée en tenant compte des orientations suivantes :

- Contenir l'évolution du service de la dette de manière à préserver la stabilité budgétaire.
- Favoriser la réalisation des projets en ayant recours aux programmes de subventions, contributions des tiers et autres sources de financement afin de limiter l'impact sur la taxation sur l'ensemble des citoyens.
- Assurer l'entretien et la pérennité des infrastructures.
- Répondre aux besoins actuels et futurs de la population.
- Profiter des opportunités économiques.

Programme triennal d'immobilisations (PTI)

Le PTI 2015-2016-2017 présente des investissements de 293 M\$ que la Ville prévoit réaliser pour assurer le renouvellement des infrastructures, favoriser le développement économique et répondre aux besoins des citoyens.

Ce PTI reflète la volonté de la Ville d'accorder la priorité à la mise à niveau des infrastructures.

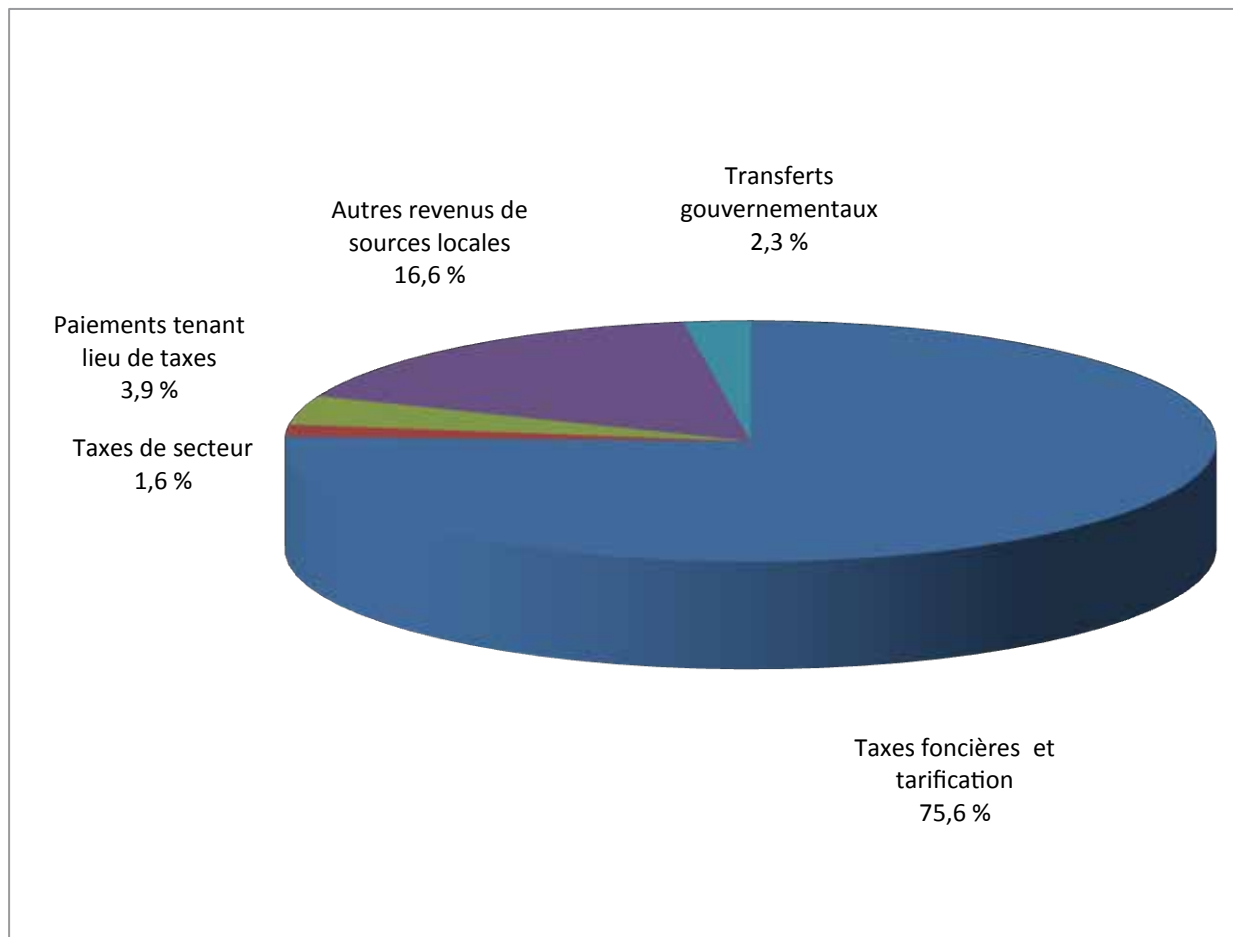
Des investissements de 134,8 M\$ sont prévus en 2015 et se détaillent comme suit :

Infrastructures de voirie (aqueducs, égouts, chaussées)	93,4 M\$
Développement	39,7 M\$
Réfection et reconstruction	53,7 M\$
Bâtiments	12,9 M\$
Au service de la population	10,5 M\$
Administratifs	0,9 M\$
Autres	1,5 M\$
Parcs et espaces verts	16,8 M\$
Parcs municipaux et parcs-nature	3,1 M\$
Parcs de quartier et espaces verts	5,4 M\$
Liens cyclables et piétonniers	3,2 M\$
Développement des nouveaux quartiers	4,8 M\$
Autres	0,3 M\$
Autres	11,7 M\$

Les choix effectués dans le budget 2015 de la Ville de Longueuil sont responsables, rigoureux et s'inscrivent dans une dynamique de développement durable. Ils assureront ainsi un développement harmonieux de la ville sur le plan économique, social et environnemental tout en prenant en considération les capacités financières des Longueuilloises et Longueuillois.



SOMMAIRE DES REVENUS



	2014 ⁽¹⁾		2015	
	\$	%	\$	%
Revenus				
Taxes foncières et tarification	280 289 236	74,4	292 402 817	75,6
Taxes de secteur	5 685 333	1,5	6 206 037	1,6
Paiements tenant lieu de taxes	16 282 522	4,3	15 213 950	3,9
Autres revenus de sources locales	67 354 165	17,9	64 077 537	16,6
Transferts gouvernementaux	7 072 449	1,9	8 856 375	2,3
Total des revenus	376 683 705	100,0	386 756 716	100,0
Affectations	310 917		3 188 396	
Financement à long terme des activités financières	2 182 932		2 182 932	
Total	379 177 554		392 128 044	

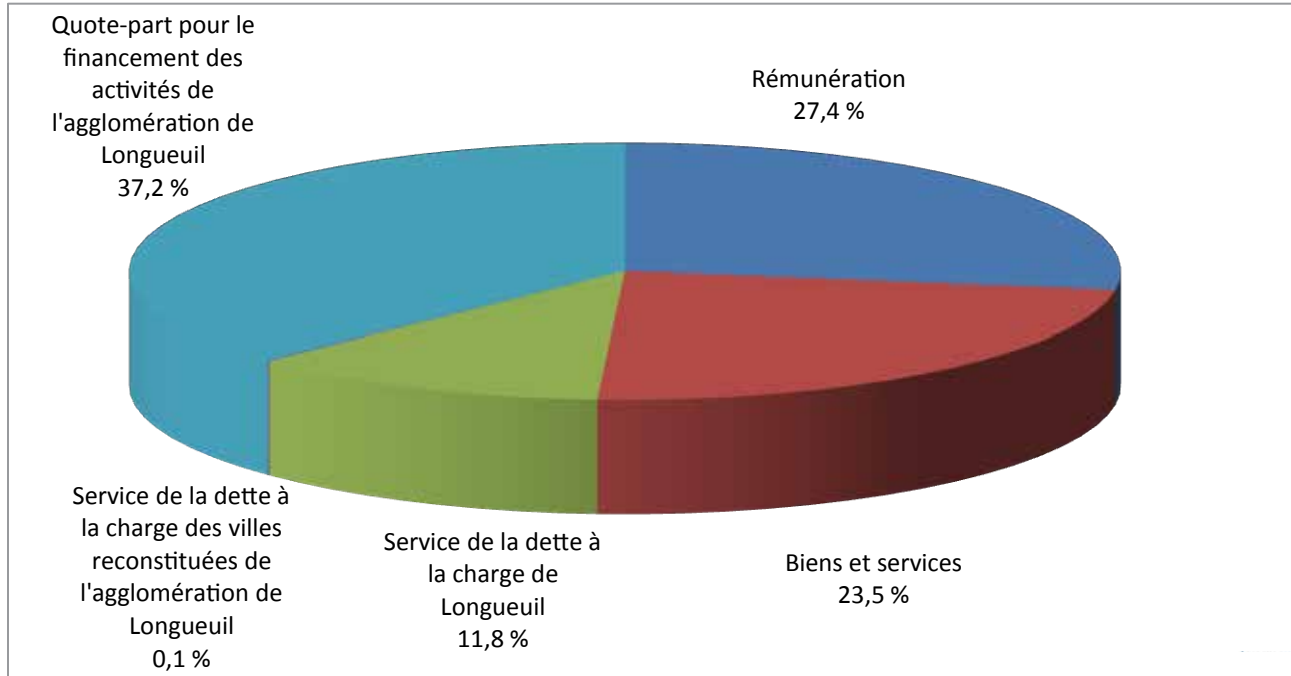
(1) Certains chiffres du budget voté en 2014 ont été reclassés en fonction de la présentation adoptée en 2015.

REVENUS

	2014 ⁽¹⁾	2015
	\$	\$
Fiscalité		
Taxes		
Fonds général et service de la dette	271 283 198	279 898 911
Taxe dédiée aux infrastructures	7 874 638	10 701 368
Taxe sur terrains vagues non desservis		651 836
Taxes foncières	279 157 836	291 252 115
Tarifcation	1 131 400	1 150 702
Taxes de secteur	5 685 333	6 206 037
Total Taxes	285 974 569	298 608 854
Paiements tenant lieu de taxes		
Gouvernement du Québec et ses entreprises	12 141 049	10 928 493
Gouvernement du Canada et ses entreprises	3 626 167	3 747 710
Autres organismes compensables	515 306	537 747
Total Paiements tenant lieu de taxes	16 282 522	15 213 950
Total Fiscalité	302 257 091	313 822 804
Autres revenus de sources locales		
Revenus des arrondissements	2 065 410	2 240 966
Autres revenus		
Droits de mutations immobilières	14 950 000	13 600 000
Amendes et pénalités	6 000 000	5 500 000
Intérêts	2 832 800	3 382 800
Recouvrables de l'agglomération de Longueuil	23 962 150	20 995 000
Recouvrables des villes reconstituées - dettes	904 877	368 599
Recouvrables de l'agglomération - compétences déléguées	5 764 032	6 459 808
Stationnements	2 944 744	3 410 269
Locations	1 980 473	2 015 341
Licences et permis	2 259 099	2 383 187
Recouvrements de tiers	1 397 913	1 332 363
Autres	2 292 667	2 389 204
Total Autres revenus	65 288 755	61 836 571
Total Autres revenus de sources locales	67 354 165	64 077 537
Transferts		
Subvention - service de la dette	1 105 960	3 192 655
Autres subventions	5 966 489	5 663 720
Total Transferts	7 072 449	8 856 375
Affectation des surplus et autres fonds	4 670 315	7 786 176
Transfert au fonds d'infrastructures provenant de la taxe dédiée	(8 400 000)	(11 340 000)
Affectation au fonds d'infrastructures pour le service de la dette	2 167 285	3 656 333
Montant à pourvoir dans le futur - avantages sociaux futurs	1 873 317	3 085 887
Financement à long terme des activités financières	2 182 932	2 182 932
Total	379 177 554	392 128 044

(1) Certains chiffres du budget voté en 2014 ont été reclassés en fonction de la présentation adoptée en 2015.

SOMMAIRE DES DÉPENSES



	2014 ⁽¹⁾		2015	
	\$	%	\$	%
Rémunération				
Rémunération	78 258 069	20,7	78 965 543	20,1
Contribution de l'employeur	20 345 258	5,4	21 454 939	5,5
Avantages sociaux futurs	7 273 318	1,9	11 585 887	3,0
Recouvrables des fonds d'investissement	(5 227 475)	(1,4)	(4 716 694)	(1,2)
Total Rémunération	100 649 170	26,6	107 289 675	27,4
Biens et services				
Transport et communication	2 140 945	0,6	2 040 664	0,5
Services professionnels et techniques	40 311 362	10,6	40 462 468	10,3
Location, entretien et réparation	15 211 789	4,0	15 700 561	4,0
Biens non durables	15 899 427	4,2	15 746 029	4,0
Autres objets	18 710 652	4,9	18 297 939	4,7
Total Biens et services	92 274 175	24,3	92 247 661	23,5
Service de la dette à la charge de la Ville de Longueuil	41 996 217	11,1	46 276 521	11,8
Service de la dette à la charge des villes reconstituées de l'agglomération de Longueuil	904 877	0,2	368 599	0,1
Total Dépenses des activités locales	235 824 439	62,2	246 182 456	62,8
Quote-part pour le financement des activités de l'agglomération de Longueuil	143 353 115	37,8	145 945 588	37,2
Total des dépenses	379 177 554	100,0	392 128 044	100,0

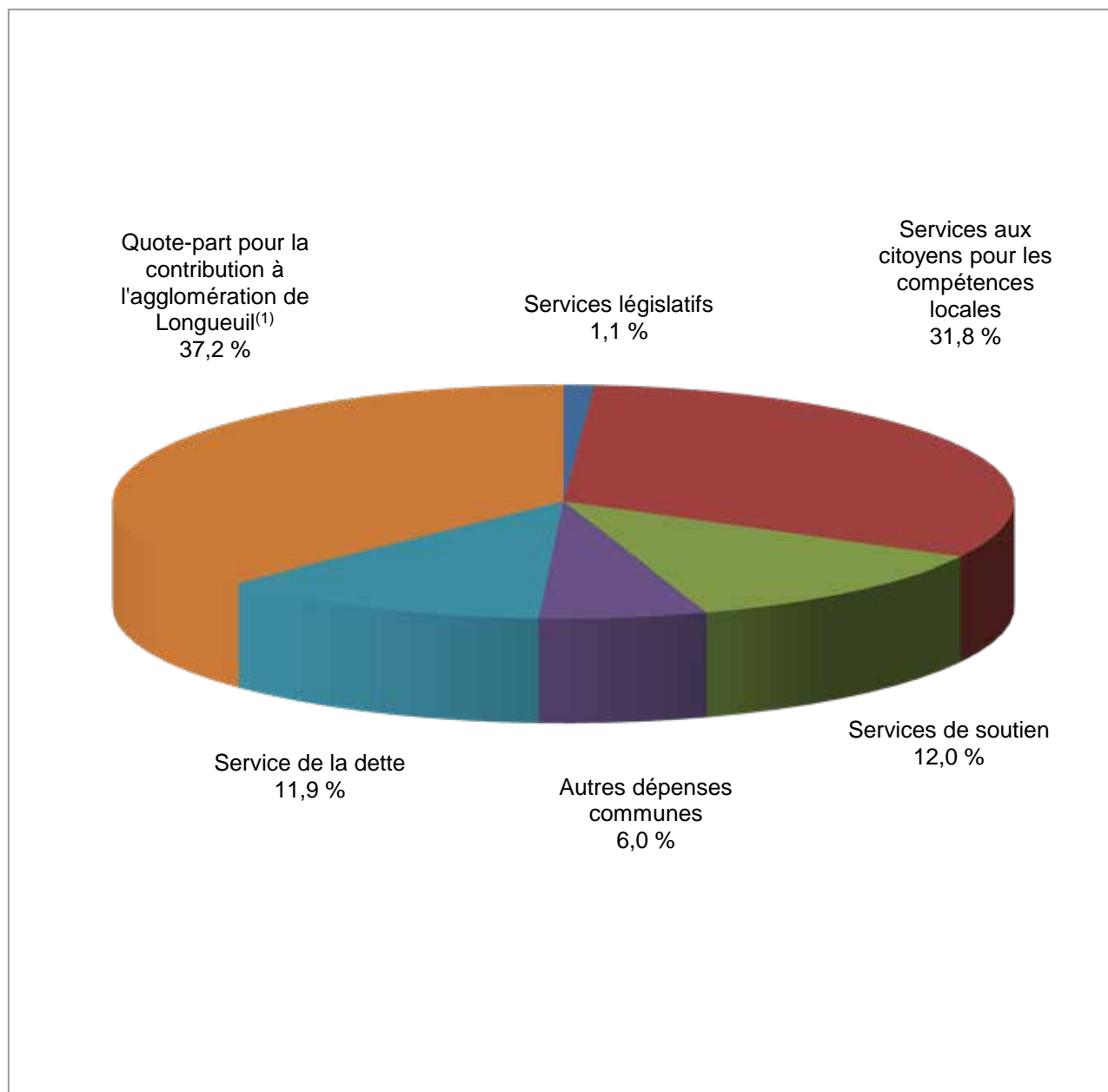
(1) Certains chiffres du budget voté en 2014 ont été reclassés en fonction de la présentation adoptée en 2015.

BUDGET DES DÉPENSES PAR DIRECTION

	2014 ⁽¹⁾	2015	Variation
	\$	\$	%
Services législatifs			
Conseil municipal	2 119 627	2 139 917	
Conseils d'arrondissement	329 868	307 386	
Bureau de l'opposition	144 900	125 978	
Bureau du comité exécutif et de la mairesse	981 370	984 502	
Vérificateur général	692 704	699 805	
	4 268 469	4 257 588	(0,3 %)
Services aux citoyens			
Bureau du protecteur du citoyen	151 197	103 781	
Culture, loisir et vie communautaire	31 517 980	30 957 772	
Travaux publics	71 857 534	73 879 302	
Aménagement durable du territoire	7 884 500	7 935 919	
Génie	7 239 264	7 204 596	
Sécurité publique - compétences locales	4 517 323	4 613 789	
	123 167 798	124 695 159	1,2 %
Services de soutien			
Direction générale	2 312 131	2 526 185	
Grands projets	368 844	447 274	
Bureau de l'environnement et du développement durable	914 076	809 842	
Ressources informationnelles	8 599 101	8 675 845	
Ressources matérielles	10 190 060	10 208 873	
Communications, affaires publiques et institutionnelles	2 846 319	2 840 740	
Finances	8 684 519	8 684 183	
Ressources humaines	6 860 107	6 847 059	
Greffe	2 695 037	2 761 444	
Contentieux	3 177 924	3 185 568	
	46 648 118	46 987 013	0,7 %
Contributions à des organismes et autres cotisations	4 071 453	4 527 473	
Provision pour éventualités	4 122 068	3 410 000	
Avantages sociaux futurs			
Régimes capitalisés	5 400 000	9 500 000	
Régimes non capitalisés	1 873 317	2 085 887	
Recouvrables des fonds d'investissement	(5 227 475)	(4 716 694)	
Sous-total Dépenses d'opérations	184 323 748	190 746 426	3,5 %
Service de la dette	42 901 094	46 645 120	
Projets annuels	3 899 597	5 830 910	
Immobilisations payées comptant	3 750 000	2 010 000	
Remboursement du fonds de roulement	950 000	950 000	
Total Dépenses des activités locales	235 824 439	246 182 456	4,4 %
Quote-part pour la contribution à l'agglomération de Longueuil	143 353 115	145 945 588	1,8 %
Total des dépenses	379 177 554	392 128 044	3,4 %

(1) Certains chiffres du budget voté en 2014 ont été reclassés en fonction de la présentation adoptée en 2015.

RÉPARTITION DES DÉPENSES



(1) Comprend les services aux citoyens tels que le Service de police, le Service de sécurité-incendie, la fourniture d'eau potable ainsi que l'assainissement et l'élimination des matières résiduelles.

RÉPARTITION DES RESSOURCES HUMAINES

Effectifs autorisés réguliers à temps plein en 2015

	Cadres	Cols blancs	Cols bleus	Total 2015	Total 2014 ⁽¹⁾	Variation
Services législatifs						
Conseils d'arrondissement	3			3	2	1
Bureau du comité exécutif et de la mairesse	7			7	7	-
Vérificateur général	3	1		4	4	-
Services aux citoyens						
Protecteur du citoyen	2			2	3	(1)
Culture, loisir et vie communautaire	28	97	56	181	172	9
Travaux publics	31	37	195	263	267	(4)
Environnement et développement durable	4	5		9	9	-
Aménagement durable du territoire	19	67		86	86	-
Génie	12	45		57	57	-
Sécurité publique - compétences locales		8		8	8	-
Services de soutien						
Direction générale	12	9		21	21	-
Grands projets	2			2	2	-
Ressources informationnelles	10	56		66	64	2
Ressources matérielles	16	26	53	95	95	-
Communications, affaires publiques et institutionnelles	7	14		21	19	2
Finances	14	68		82	82	-
Ressources humaines	32	15		47	44	3
Greffe	8	18		26	26	-
Contentieux	10	14		24	24	-
Total par groupe d'employés	220	480	304	1004	992	12

(1) Certains chiffres du budget voté en 2014 ont été redressés en fonction de la présentation adoptée en 2015.

Employés des services d'agglomération

	Cadres	Cols blancs	Cols bleus	Policiers	Pompiers	Total 2015	Total 2014	Variation
Total par groupe d'employés	85	286	27	536	205	1 139	1 147	(8)

Prévisions budgétaires des services législatifs

Conseil municipal

	2014 \$	2015 \$
Rémunération	1 388 727	1 388 316
Avantages sociaux	361 069	377 205
Frais de recherche et soutien aux conseillers	361 534	374 396
Sous-total de la direction	2 111 330	2 139 917
Ajustements ⁽¹⁾	8 297	
Total des dépenses	2 119 627	2 139 917
Variation du budget 2015 en pourcentage		1,0 %

Conseils d'arrondissement

	2014 \$	2015 \$
Rémunération	92 474	161 980
Avantages sociaux	24 043	44 010
Transport et communication	16 121	11 121
Services professionnels et administratifs	59 287	40 266
Entretien, location et biens non durables	86 837	25 619
Subventions à divers organismes	-	24 390
Sous-total de la direction	278 762	307 386
Ajustements ⁽¹⁾	51 106	
Total des dépenses	329 868	307 386
Variation du budget 2015 en pourcentage		(6,8 %)

(1) Ajustements : projets annuels récurrents, ajustements salariaux et autres transferts votés par le conseil en 2014.

Prévisions budgétaires des services législatifs

Bureau du comité exécutif et de la mairesse

	2014	2015
	\$	\$
Rémunération	476 907	481 508
Avantages sociaux	123 996	130 826
Transport et communication	144 761	129 761
Services professionnels et administratifs	90 969	65 969
Entretien, location et biens non durables	31 119	21 119
Subventions à divers organismes	155 319	155 319
Sous-total de la direction	1 023 071	984 502
Ajustements ⁽¹⁾	(41 701)	
Total des dépenses	981 370	984 502
Variation du budget 2015 en pourcentage		0,3 %

Vérificateur général

	2014	2015
	\$	\$
Rémunération	418 125	437 331
Avantages sociaux	108 713	118 823
Transport et communication	10 672	10 672
Services professionnels et administratifs	140 993	127 792
Entretien, location et biens non durables	5 187	5 187
Sous-total de la direction	683 690	699 805
Ajustements ⁽¹⁾	9 014	
Total des dépenses	692 704	699 805
Variation du budget 2015 en pourcentage		1,0 %

(1) Ajustements : projets annuels récurrents, ajustements salariaux et autres transferts votés par le conseil en 2014.

Prévisions budgétaires des services aux citoyens

Bureau du protecteur du citoyen

	2014	2015
	\$	\$
Rémunération	109 282	77 857
Avantages sociaux	28 413	21 154
Transport et communication	1 243	1 200
Services professionnels et administratifs	8 487	2 570
Entretien, location et biens non durables	3 772	1 000
Sous-total de la direction	151 197	103 781
Ajustements ⁽¹⁾	-	
Total des dépenses	151 197	103 781
Variation du budget 2015 en pourcentage		(31,4 %)

(1) Ajustements : projets annuels récurrents et ajustements salariaux votés par le conseil en 2014.

Prévisions budgétaires des services aux citoyens

Culture, loisir et vie communautaire

	2014 \$	2015 \$
Services administratifs		
Rémunération	448 423	557 054
Avantages sociaux	116 590	151 352
Transport et communication	25 076	20 076
Services professionnels et administratifs	100 841	78 372
Entretien, location et biens non durables	6 886	7 886
Subventions à divers organismes	127 000	105 000
Total Services administratifs	824 816	919 740
Bureau de la culture		
Rémunération	1 104 549	994 559
Avantages sociaux	287 183	270 222
Transport et communication	11 621	11 221
Services professionnels et administratifs	305 967	263 321
Entretien, location et biens non durables	76 650	66 264
Subventions à divers organismes	918 540	894 430
Total Bureau de la culture	2 704 510	2 500 017
Bibliothèques		
Rémunération	5 660 413	5 576 399
Avantages sociaux	1 471 707	1 515 108
Transport et communication	9 971	9 128
Services professionnels et administratifs	289 421	266 875
Entretien, location et biens non durables	1 507 542	1 485 320
Total Bibliothèques	8 939 054	8 852 830
Loisir, sport et développement social		
Rémunération	9 263 372	9 819 634
Avantages sociaux	2 408 477	2 667 994
Transport et communication	73 780	67 280
Services professionnels et administratifs	2 621 908	2 670 708
Entretien, location et biens non durables	2 698 340	3 311 445
Autres	298 635	148 124
Total Loisir, sport et développement social	17 364 512	18 685 185
Sous-total de la direction	29 832 892	30 957 772
Ajustements ⁽¹⁾	1 685 088	
Total des dépenses	31 517 980	30 957 772
Variation du budget 2015 en pourcentage		(1,8 %)

(1) Ajustements : projets annuels récurrents, ajustements salariaux et autres transferts votés par le conseil en 2014.

Prévisions budgétaires des services aux citoyens

Direction des travaux publics

	2014 \$	2015 \$
Direction des travaux publics		
Rémunération	1 706 569	1 880 662
Avantages sociaux	443 708	510 976
Transport et communication	27 979	22 783
Services professionnels et administratifs	13 261	5 724
Entretien, location et biens non durables	247 279	247 281
Total Direction des travaux publics	2 438 796	2 667 426
Voirie		
Rémunération	5 108 912	5 902 595
Avantages sociaux	1 328 317	1 603 735
Services professionnels et administratifs	11 760 289	11 938 314
Entretien, location et biens non durables	4 471 811	4 472 244
Total Voirie	22 669 329	23 916 888
Hygiène du milieu		
Rémunération	2 878 621	3 302 105
Avantages sociaux	748 442	897 182
Services professionnels et administratifs	891 501	631 261
Entretien, location et biens non durables	1 667 408	1 892 027
Total Hygiène du milieu	6 185 972	6 722 575
Planification, contrôle et soutien technique		
Rémunération	594 670	616 919
Avantages sociaux	154 614	167 617
Transport et communication	17 897	14 000
Services professionnels et administratifs	132 885	135 088
Entretien, location et biens non durables	4 956 668	5 277 383
Total Planification, contrôle et soutien technique	5 856 734	6 211 007
Bâtiments		
Rémunération	1 987 953	2 418 375
Avantages sociaux	516 868	657 073
Services professionnels et administratifs	766 305	747 999
Entretien, location et biens non durables	1 897 779	1 998 459
Total Bâtiments	5 168 905	5 821 906
Sous-total	42 319 736	45 339 802

Prévisions budgétaires des services aux citoyens

Direction des travaux publics (suite)

	2014	2015
	\$	\$
Sécurité et technique du bâtiment		
Rémunération	186 950	195 722
Avantages sociaux	48 607	53 177
Transport et communication	5 000	5 000
Services professionnels et administratifs	51 616	65 209
Entretien, location et biens non durables	4 943 469	5 072 378
Services gouvernementaux	9 000	9 000
Total Sécurité et technique du bâtiment	5 244 642	5 400 486
Parcs et espaces verts		
Rémunération	4 058 746	4 575 237
Avantages sociaux	1 055 274	1 243 092
Services professionnels et administratifs	3 196	3 196
Entretien, location et biens non durables	809 848	794 414
Total Parcs et espaces verts	5 927 064	6 615 939
Matières résiduelles et réglementation		
Rémunération	735 298	773 202
Avantages sociaux	191 177	210 079
Transport et communication	-	15 000
Services professionnels et administratifs	15 200 225	15 501 503
Entretien, location et biens non durables	22 766	23 291
Total Matières résiduelles et réglementation	16 149 466	16 523 075
Sous-total de la direction	69 640 908	73 879 302
Ajustements ⁽¹⁾	2 216 626	
Total des dépenses	71 857 534	73 879 302
Variation du budget 2015 en pourcentage		2,8 %

(1) Ajustements : projets annuels récurrents, ajustements salariaux et autres transferts votés par le conseil en 2014.

Prévisions budgétaires des services aux citoyens

Direction de l'aménagement durable du territoire

	2014 \$	2015 \$
Aménagement durable du territoire		
Rémunération	3 193 402	3 141 447
Avantages sociaux	830 285	853 531
Transport et communication	39 339	33 542
Services professionnels et administratifs	148 568	76 884
Entretien, location et biens non durables	75 869	65 742
Services gouvernementaux et autres quotes-parts	30 000	32 600
Total Aménagement durable du territoire	4 317 463	4 203 746
Permis et inspection		
Rémunération	2 608 271	2 702 032
Avantages sociaux	678 150	734 142
Transport et communication	59 998	58 014
Services professionnels et administratifs	19 942	10 307
Entretien, location et biens non durables	227 678	227 678
Total Permis et inspection	3 594 039	3 732 173
Sous-total de la direction	7 911 502	7 935 919
Ajustements ⁽¹⁾	(27 002)	
Total des dépenses	7 884 500	7 935 919
Variation du budget 2015 en pourcentage		0,7 %

Direction du génie

	2014 \$	2015 \$
Rémunération	4 547 501	4 581 442
Avantages sociaux	1 182 350	1 244 778
Transport et communication	118 393	75 544
Services professionnels et administratifs	315 126	315 540
Entretien, location et biens non durables	982 768	987 292
Sous-total de la direction	7 146 138	7 204 596
Ajustements ⁽¹⁾	93 126	
Total des dépenses	7 239 264	7 204 596
Variation du budget 2015 en pourcentage		(0,5 %)

(1) Ajustements : projets annuels récurrents, ajustements salariaux et autres transferts votés par le conseil en 2014.

Prévisions budgétaires des services aux citoyens

Sécurité publique - Compétences locales

	2014	2015
	\$	\$
Rémunération	2 307 391	2 371 217
Avantages sociaux	599 922	644 260
Services professionnels et administratifs	1 586 796	1 588 680
Entretien, location et biens non durables	9 632	9 632
Sous-total de la direction	4 503 741	4 613 789
Ajustements ⁽¹⁾	13 582	
Total des dépenses	4 517 323	4 613 789
Variation du budget 2015 en pourcentage		2,1 %

(1) Ajustements : projets annuels récurrents, ajustements salariaux et autres transferts votés par le conseil en 2014.

Prévisions budgétaires des services de soutien

Direction générale

	2014 \$	2015 \$
Direction générale		
Rémunération	630 850	721 673
Avantages sociaux	164 021	196 079
Transport et communication	13 232	24 531
Services professionnels et administratifs	18 011	65 981
Entretien, location et biens non durables	3 301	6 000
Total Direction générale	829 415	1 014 264
Direction générale adjointe - Services corporatifs		
Rémunération	235 263	63 391
Avantages sociaux	61 168	17 223
Transport et communication	7 024	460
Services professionnels et administratifs	1 013	-
Entretien, location et biens non durables	1 886	1 886
Total Direction générale adjointe - Services corporatifs	306 354	82 960
Direction générale adjointe - Développement durable		
Rémunération	464 067	484 461
Avantages sociaux	120 658	131 628
Transport et communication	13 415	13 415
Services professionnels et administratifs	49 720	2 570
Entretien, location et biens non durables	57 149	59 087
Total Direction générale adjointe - Développement durable	705 009	691 161
Direction générale adjointe - Services à la communauté		
Rémunération	-	566 238
Avantages sociaux	-	153 847
Transport et communication	-	9 400
Services professionnels et administratifs	-	1 100
Entretien, location et biens non durables	-	7 215
Subventions à divers organismes	48 775	-
Total Direction générale adjointe - Services à la communauté	48 775	737 800
Sous-total de la direction	1 889 553	2 526 185
Ajustements ⁽¹⁾	422 578	
Total des dépenses	2 312 131	2 526 185
Variation du budget 2015 en pourcentage		9,3 %

(1) Ajustements : projets annuels récurrents, ajustements salariaux et autres transferts votés par le conseil en 2014.

Prévisions budgétaires des services de soutien

Grands projets

	2014	2015
	\$	\$
Rémunération	278 841	343 455
Avantages sociaux	72 499	93 317
Transport et communication	7 376	7 376
Services professionnels et administratifs	3 126	3 126
Sous-total de la direction	361 842	447 274
Ajustements ⁽¹⁾	7 002	
Total des dépenses	368 844	447 274
Variation du budget 2015 en pourcentage		21,3 %

Bureau de l'environnement et du développement durable

	2014	2015
	\$	\$
Rémunération	553 974	570 759
Avantages sociaux	144 033	155 075
Transport et communication	19 994	19 994
Services professionnels et administratifs	57 013	57 013
Entretien, location et biens non durables	7 001	7 001
Sous-total de la direction	782 015	809 842
Ajustements ⁽¹⁾	132 061	
Total des dépenses	914 076	809 842
Variation du budget 2015 en pourcentage		(11,4 %)

(1) Ajustements : projets annuels récurrents et ajustements salariaux votés par le conseil en 2014.

Prévisions budgétaires des services de soutien

Direction des ressources informationnelles

	2014 \$	2015 \$
Administration		
Rémunération	285 092	284 521
Avantages sociaux	74 124	77 304
Transport et communication	34 703	30 439
Services professionnels et administratifs	97 667	99 084
Entretien, location et biens non durables	18 691	18 688
Services gouvernementaux	20 000	-
Total Administration	530 277	510 036
Ressources informationnelles		
Rémunération	4 711 949	4 765 988
Avantages sociaux	1 225 107	1 294 919
Transport et communication	399 285	410 538
Services professionnels et administratifs	143 619	143 623
Entretien, location et biens non durables	1 515 622	1 533 189
Services gouvernementaux	17 552	17 552
Total Ressources informationnelles	8 013 134	8 165 809
Sous-total de la direction	8 543 411	8 675 845
Ajustements ⁽¹⁾	55 690	
Total des dépenses	8 599 101	8 675 845
Variation du budget 2015 en pourcentage		0,9 %

(1) Ajustements : projets annuels récurrents, ajustements salariaux et autres transferts votés par le conseil en 2014.

Prévisions budgétaires des services de soutien

Direction des ressources matérielles

	2014 \$	2015 \$
Administration		
Rémunération	260 945	270 356
Avantages sociaux	67 846	73 456
Transport et communication	11 676	11 176
Services professionnels et administratifs	14 601	21 751
Entretien, location et biens non durables	10 523	10 523
Total Administration	365 591	387 262
Approvisionnement		
Rémunération	1 219 950	1 146 507
Avantages sociaux	317 187	311 506
Transport et communication	491 250	491 250
Entretien, location et biens non durables	1 215 231	1 359 681
Total Approvisionnements	3 243 618	3 308 944
Équipements		
Rémunération	3 043 849	3 422 745
Avantages sociaux	791 401	929 960
Transport et communication	20 084	19 974
Services professionnels et administratifs	12 857	12 673
Entretien, location et biens non durables	1 877 055	1 878 315
Services gouvernementaux	249 000	249 000
Total Équipements	5 994 246	6 512 667
Sous-total de la direction	9 603 455	10 208 873
Ajustements ⁽¹⁾	586 605	
Total des dépenses	10 190 060	10 208 873
Variation du budget 2015 en pourcentage		0,2 %

(1) Ajustements : projets annuels récurrents et ajustements salariaux votés par le conseil en 2014.

Prévisions budgétaires des services de soutien

Direction des communications, affaires publiques et institutionnelles

	2014 \$	2015 \$
Rémunération	1 564 475	1 399 838
Avantages sociaux	406 764	380 336
Transport et communication	320 464	298 104
Services professionnels et administratifs	825 439	674 291
Entretien, location et biens non durables	92 886	88 171
Sous-total de la direction	3 210 028	2 840 740
Ajustements ⁽¹⁾	(363 709)	
Total des dépenses	2 846 319	2 840 740
Variation du budget 2015 en pourcentage		(0,2 %)

Direction des finances

	2014 \$	2015 \$
Rémunération	5 340 387	5 374 081
Avantages sociaux	1 388 501	1 460 138
Transport et communication	57 783	56 283
Services professionnels et administratifs	977 373	913 319
Entretien, location et biens non durables	362 148	351 652
Autres	524 303	528 710
Sous-total de la direction	8 650 495	8 684 183
Ajustements ⁽¹⁾	34 024	
Total des dépenses	8 684 519	8 684 183
Variation du budget 2015 en pourcentage		(0,0 %)

Direction des ressources humaines

	2014 \$	2015 \$
Rémunération	3 769 893	3 960 629
Avantages sociaux	980 172	1 076 103
Transport et communication	64 918	64 918
Services professionnels et administratifs	1 921 109	1 688 854
Entretien, location et biens non durables	56 556	56 555
Sous-total de la direction	6 792 648	6 847 059
Ajustements ⁽¹⁾	67 459	
Total des dépenses	6 860 107	6 847 059
Variation du budget 2015 en pourcentage		(0,2 %)

(1) Ajustements : projets annuels récurrents, ajustements salariaux et autres transferts votés par le conseil en 2014.

Prévisions budgétaires des services de soutien

Direction du greffe

	2014	2015
	\$	\$
Administration		
Rémunération	288 137	292 723
Avantages sociaux	74 916	79 533
Transport et communication	13 685	9 429
Services professionnels et administratifs	12 919	12 240
Entretien, location et biens non durables	472	-
Total Administration	390 129	393 925
Greffe		
Rémunération	741 085	773 902
Avantages sociaux	192 682	210 269
Transport et communication	81 098	71 098
Services professionnels et administratifs	353 333	353 333
Entretien, location et biens non durables	20 275	20 275
Total Greffe	1 388 473	1 428 877
Gestion des documents et archives		
Rémunération	679 876	705 359
Avantages sociaux	176 768	191 646
Transport et communication	943	943
Services professionnels et administratifs	27 402	27 402
Entretien, location et biens non durables	13 291	13 292
Total Gestion des documents et archives	898 280	938 642
Sous-total de la direction	2 676 882	2 761 444
Ajustements ⁽¹⁾	18 155	
Total des dépenses	2 695 037	2 761 444
Variation du budget 2015 en pourcentage		2,5 %

(1) Ajustements : projets annuels récurrents et ajustements salariaux votés par le conseil en 2014.

Prévisions budgétaires des services de soutien

Direction du contentieux

	2014 \$	2015 \$
Administration		
Rémunération	185 934	138 600
Avantages sociaux	48 343	37 657
Transport et communication	12 601	16 051
Services professionnels et administratifs	34 642	27 386
Total Administration	281 520	219 694
Contentieux		
Rémunération	1 233 698	1 301 972
Avantages sociaux	320 761	353 746
Transport et communication	943	943
Services professionnels et administratifs	711 965	711 965
Entretien, location et biens non durables	35 740	35 740
Total Contentieux	2 303 107	2 404 366
Gestion des risques		
Rémunération	328 036	325 262
Avantages sociaux	85 289	88 374
Services professionnels et administratifs	152 214	142 214
Entretien, location et biens non durables	5 659	5 658
Total Gestion des risques	571 198	561 508
Sous-total de la direction	3 155 825	3 185 568
Ajustements ⁽¹⁾	22 099	
Total des dépenses	3 177 924	3 185 568
Variation du budget 2015 en pourcentage		0,2 %

(1) Ajustements : projets annuels récurrents et ajustements salariaux votés par le conseil en 2014.



Dotation des
arrondissements

longueuil

Dotation des arrondissements

La dotation de chaque arrondissement a été déterminée en respectant le partage des compétences prévu à la Charte de la Ville de Longueuil. La dotation des arrondissements prévoit donc, notamment, les sommes nécessaires pour que le conseil d'arrondissement exerce les pouvoirs de la Ville pour l'enlèvement des matières résiduelles et l'organisation des loisirs sportifs et socioculturels. Le conseil d'arrondissement se réunit également pour décider de certaines questions en matière d'urbanisme prévues à la Loi sur l'aménagement et l'urbanisme (L.R.Q., chapitre A-19.1).

Dotation de l'arrondissement de Greenfield Park

	2014 \$	2015 \$
Conseil d'arrondissement	20 789	21 999
Culture, loisir et vie communautaire	1 775 032	1 784 363
Matières résiduelles	1 022 062	1 021 964
Sous-total	2 817 883	2 828 326
Ajustements ⁽¹⁾	60 850	
Total des dépenses pour dotation	2 878 733	2 828 326
Dépenses pour dotation	2 878 733	2 828 326
Moins revenus de l'arrondissement	154 559	178 786
Dotation	2 724 174	2 649 540

(1) Ajustements : projets annuels récurrents, ajustements salariaux et autres transferts votés par le conseil en 2014.

Dotation de l'arrondissement du Vieux-Longueuil

	2014 \$	2015 \$
Conseil d'arrondissement	135 681	162 203
Culture, loisir et vie communautaire	12 357 873	12 748 535
Matières résiduelles	9 586 156	9 800 306
Sous-total	22 079 710	22 711 044
Ajustements ⁽¹⁾	454 904	
Total des dépenses pour dotation	22 534 614	22 711 044
Dépenses pour dotation	22 534 614	22 711 044
Moins revenus de l'arrondissement	1 160 518	1 323 977
Dotation	21 374 096	21 387 067

(1) Ajustements : projets annuels récurrents, ajustements salariaux et autres transferts votés par le conseil en 2014.

Dotation de l'arrondissement de Saint-Hubert

	2014 \$	2015 \$
Conseil d'arrondissement	98 249	79 174
Culture, loisir et vie communautaire	6 926 846	7 501 972
Matières résiduelles	4 592 007	4 679 233
Sous-total	11 617 102	12 260 379
Ajustements ⁽¹⁾	477 655	
Total des dépenses pour dotation	12 094 757	12 260 379
Dépenses pour dotation	12 094 757	12 260 379
Moins revenus de l'arrondissement	453 127	738 203
Dotation	11 641 630	11 522 176

(1) Ajustements : projets annuels récurrents, ajustements salariaux et autres transferts votés par le conseil en 2014.



Service de la dette

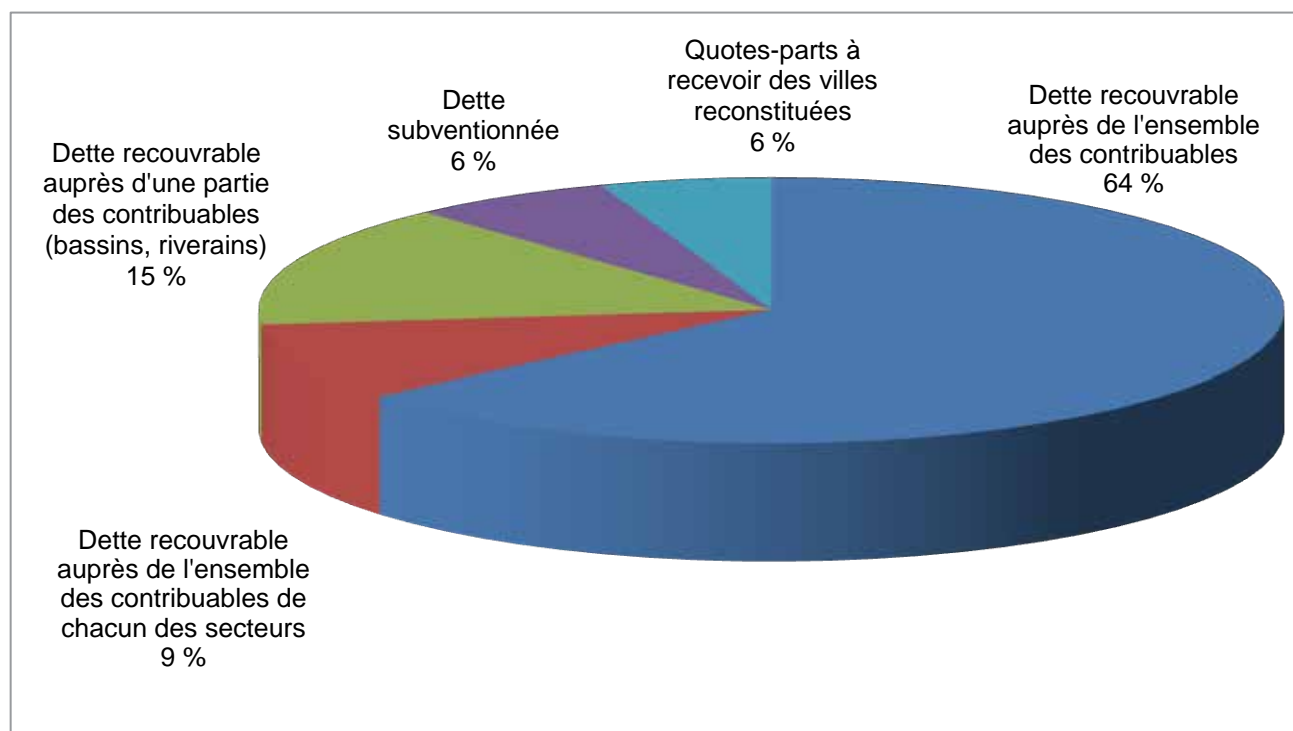
longueuil

COÛT DU SERVICE DE LA DETTE

Tous les montants sont en milliers de dollars.

Coût du service de la dette	2014	2015
	\$	\$
Portion subventionnée	799,2	3 043,2
Portion attribuée à une partie des contribuables (bassins, riverains)	4 957,2	5 484,0
Portion de l'ensemble		
Portion recouvrable par la tarification	218,2	210,7
Portion de l'évaluation	36 021,6	37 538,6
Service de la dette à la charge de la Ville de Longueuil	41 996,2	46 276,5
Service de la dette à la charge des villes reconstituées de l'agglomération de Longueuil	904,9	368,6
Total Service de la dette	42 901,1	46 645,1

DETTE À LONG TERME SELON LE MODE DE FINANCEMENT AU 1^{er} JANVIER



Tous les montants sont en milliers de dollars.

Dettes à long terme - Ville de Longueuil

	au 1 ^{er} janvier 2013		au 1 ^{er} janvier 2014	
	\$	%	\$	%
Dettes recouvrables auprès de l'ensemble des contribuables	239 711,5	59,4	253 950,8	63,7
Dettes recouvrables auprès de l'ensemble des contribuables de secteurs (anciennes villes)	43 511,6	10,8	37 401,1	9,4
Dettes recouvrables auprès d'une partie des contribuables (bassins, riverains)	61 871,9	15,3	59 846,4	15,0
Dettes subventionnées	20 574,6	5,1	25 539,5	6,4
Quotes-parts à recevoir des villes reconstituées	37 692,4	9,4	21 782,7	5,5
Dettes totales	403 362,0	100,0	398 520,5	100,0

L'article 8 de la Charte de la Ville de Longueuil stipule que toutes les dettes d'une municipalité ayant fait l'objet d'un regroupement continuent d'être financées par des revenus provenant exclusivement du territoire de cette municipalité ou d'une partie de ce territoire.



Fiscalité

longueuil

Fiscalité

Régime d'impôt foncier à taux variés

Ce régime, entré en vigueur à Longueuil en 2006, a pour objectif de permettre de contrer les transferts fiscaux entre les différentes catégories de contribuables.

Ces dispositions fiscales permettent au conseil de fixer des taux différents entre les catégories résidentielle, industrielle et commerciale.

Les taux varient selon les six catégories d'immeubles suivantes :

- EAE (entreprise agricole enregistrée)
- Résiduelle (principalement cinq logements et moins)
- Six logements et plus
- Non résidentielle
- Industrielle
- Terrains vagues desservis

Toutefois, un même taux est utilisé pour les catégories Résiduelle et EAE.

Tarification de l'égout collecteur

Afin de pourvoir au paiement de la taxe spéciale des égouts collecteurs, un tarif de 0,0088 \$ du mètre carré de superficie sera prélevé sur le territoire du Vieux-Longueuil pour chaque unité d'évaluation concernée inscrite au rôle d'évaluation.

Tarification de l'eau potable

- 30 \$ par piscine
- 50 \$ par local dans la catégorie non résidentielle
- 100 \$ par local dans la catégorie industrielle

Harmonisation de la fiscalité

Nous sommes dans l'obligation d'atteindre une harmonisation de la fiscalité d'ici 2022. Afin de minimiser l'impact annuel, l'administration a décidé de commencer le processus dès 2015.

Taxe sur les terrains vagues non desservis

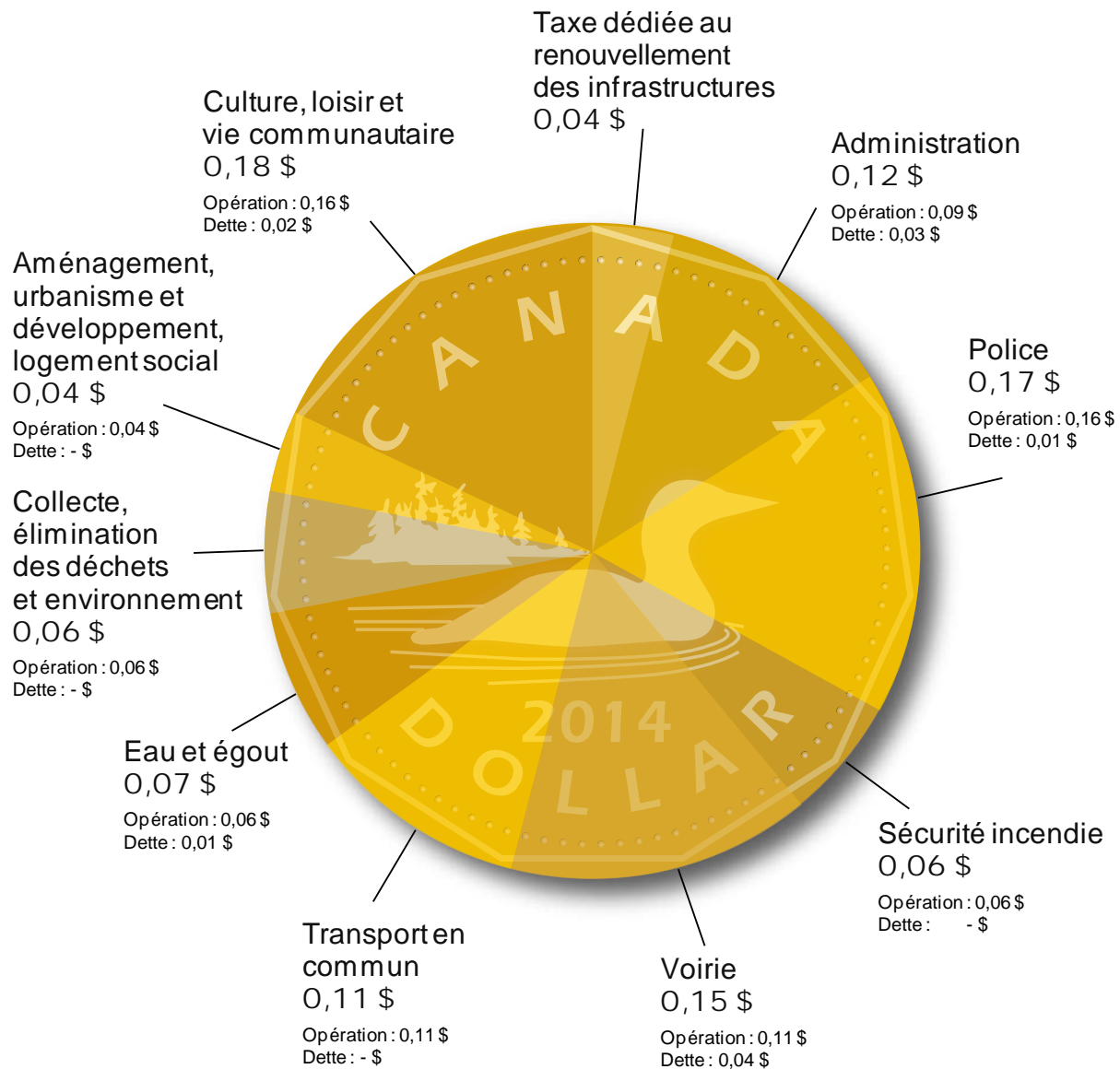
Une taxe de 0,9369 du 100 \$ d'évaluation sera imposée et prélevée sur tout terrain vague non desservi remplissant les conditions prévues au 2^e alinéa de l'article 244.65 de la Loi sur la fiscalité municipale.

VILLE DE LONGUEUIL TAUX DE TAXATION

	Taux de taxation du 100 \$ d'évaluation						
	Fonds général	Infrastructures	Dette	Quote-part de l'agglomération	Transfert fiscal du gouvernement du Québec	Équivalent tarif ⁽¹⁾	Total
Résiduelle							
Greenfield Park	0,4412	0,0364	0,0558	0,4607	0,0109	0,0000	1,0050
LeMoyne	0,4768	0,0364	0,0335	0,4607	0,0109	0,0000	1,0183
Saint-Hubert	0,4744	0,0364	0,0197	0,4607	0,0109	0,0000	1,0021
Vieux-Longueuil	0,4497	0,0364	0,0224	0,4607	0,0109	0,0017	0,9818
Six logements et plus							
Greenfield Park	0,6995	0,0371	0,0941	0,4699	0,0111	0,0000	1,3117
LeMoyne	0,5601	0,0371	0,0403	0,4699	0,0111	0,0000	1,1185
Saint-Hubert	0,4457	0,0371	0,0182	0,4699	0,0111	0,0000	0,9820
Vieux-Longueuil	0,4555	0,0371	0,0227	0,4699	0,0111	0,0017	0,9980
Terrains vagues desservis							
Greenfield Park	1,5160	0,0728	0,2061	0,9215	0,0218	0,0000	2,7382
LeMoyne	0,8782	0,0728	0,0609	0,9215	0,0218	0,0000	1,9552
Saint-Hubert	0,9110	0,0728	0,0375	0,9215	0,0218	0,0000	1,9646
Vieux-Longueuil	0,9110	0,0728	0,0456	0,9215	0,0218	0,0017	1,9744
Non résidentielle							
Greenfield Park	1,3837	0,1139	0,1789	1,4418	0,0341	0,0265	3,1789
LeMoyne	1,4931	0,1139	0,1062	1,4418	0,0341	0,0137	3,2028
Saint-Hubert	1,4100	0,1139	0,0580	1,4418	0,0341	0,0000	3,0578
Vieux-Longueuil	1,4548	0,1139	0,0732	1,4418	0,0341	0,0035	3,1213
Industrielle							
Greenfield Park	1,8715	0,1200	0,2506	1,5197	0,0360	0,0305	3,8283
LeMoyne	1,4626	0,1200	0,1043	1,5197	0,0360	0,0327	3,2753
Saint-Hubert	1,3655	0,1200	0,0553	1,5197	0,0360	0,0000	3,0965
Vieux-Longueuil	1,6262	0,1200	0,0828	1,5197	0,0360	0,0085	3,3932

(1) Équivalent tarif : Sommes tarifées présentées sur la base du 100 \$ d'évaluation pour l'eau au compteur et l'égout collecteur.

Où vont vos taxes?



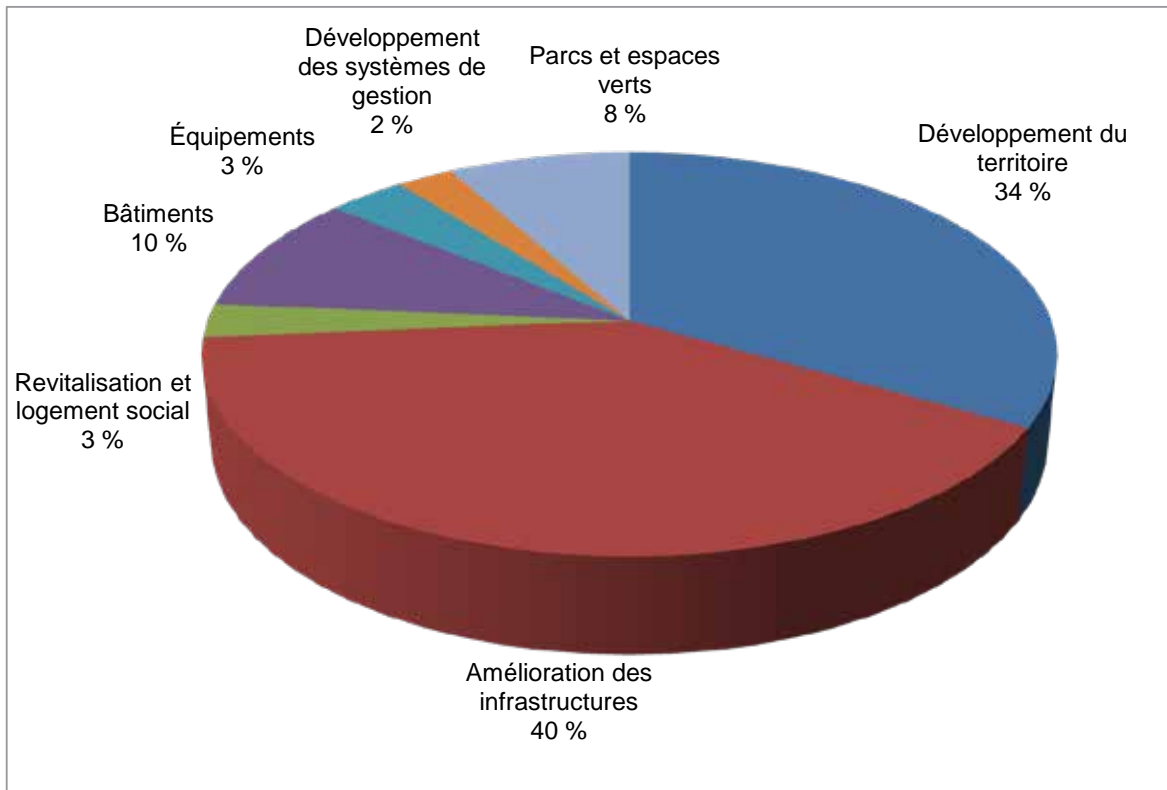
La taxation sectorielle est exclue de cette distribution.



Programme triennal
d'immobilisations
2015-2016-2017

PROGRAMME TRIENNAL D'IMMOBILISATIONS 2015 - 2016 - 2017

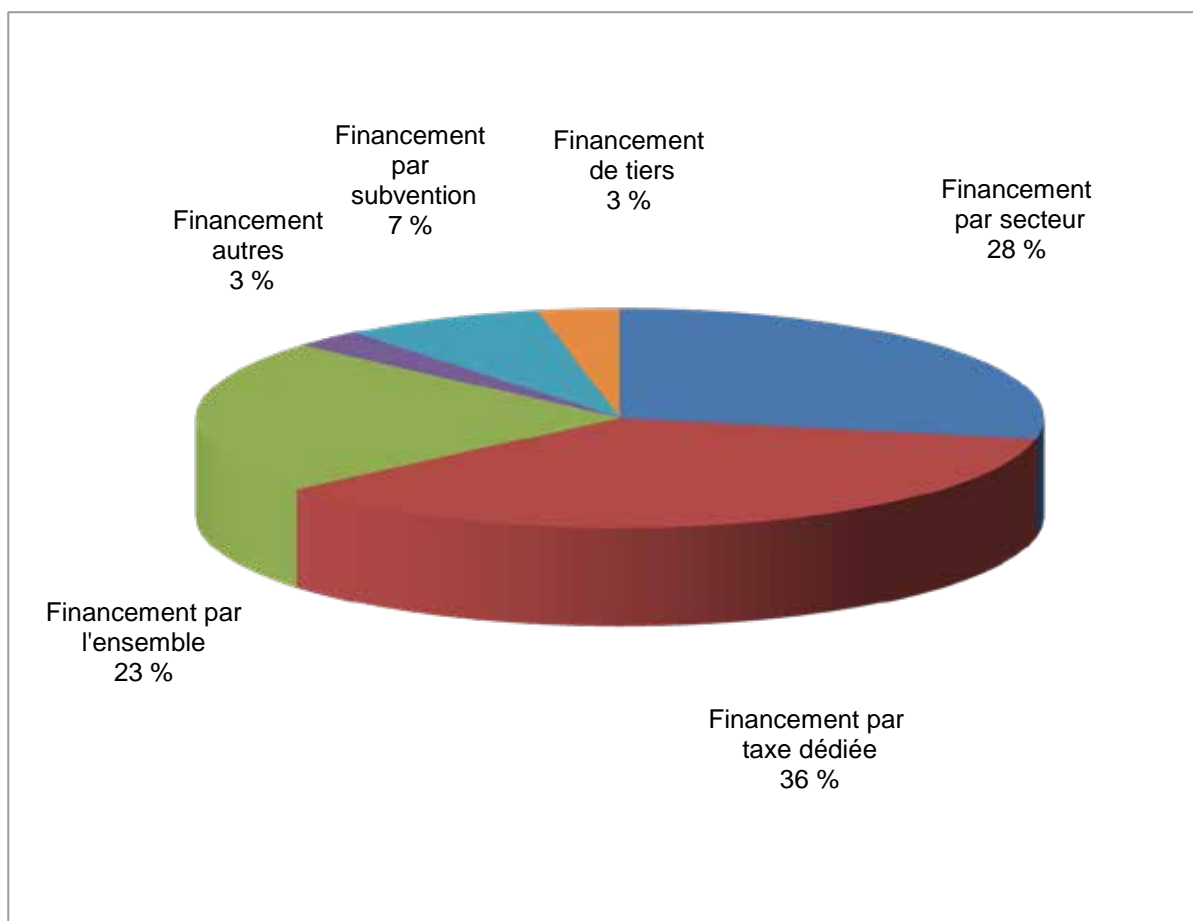
PAR CATÉGORIE DE PROJET 2015



Catégorie de projet	2015	2016	2017
Développement du territoire	44 926 003 \$	48 415 924 \$	38 804 674 \$
Amélioration des infrastructures	54 382 732 \$	17 398 409 \$	11 389 000 \$
Revitalisation et logement social	3 609 000 \$	2 982 500 \$	2 822 000 \$
Bâtiments	12 874 437 \$	8 664 000 \$	10 881 040 \$
Équipements	4 681 494 \$	1 545 000 \$	1 237 500 \$
Développement des systèmes de gestion	3 375 000 \$	2 290 000 \$	3 531 500 \$
Parcs et espaces verts	10 906 577 \$	5 783 500 \$	3 020 000 \$
Total	134 755 243 \$	87 079 333 \$	71 685 714 \$

PROGRAMME TRIENNAL D'IMMOBILISATIONS 2015 - 2016 - 2017

PAR TYPE DE FINANCEMENT 2015



Type de financement	2015	2016	2017
Financement par secteur	37 754 265 \$	32 467 820 \$	25 822 942 \$
Financement par taxe dédiée	48 181 876 \$	22 379 923 \$	22 623 628 \$
Financement par l'ensemble	30 634 821 \$	20 059 606 \$	14 038 239 \$
Financement de tiers	3 621 392 \$	3 523 992 \$	2 811 732 \$
Financement par subvention	10 356 512 \$	4 280 992 \$	3 653 673 \$
Financement autres	4 206 377 \$	4 367 000 \$	2 735 500 \$
Total	134 755 243 \$	87 079 333 \$	71 685 714 \$

Ville de Longueuil Programme triennal des immobilisations (PTI)

Années 2015-2016-2017 PT-1
État des dépenses par projet

Code projet	Titre	Dépenses antérieures au programme	2015	2016	2017	Total
Développement du territoire						
HUB 11-3006-12	Projet résidentiel Chantignole phase 3 (CO-2012-749)	2 004 207 \$	100 000 \$			100 000 \$
HUB 11-3011-13	Prolongement du boulevard Gaétan-Boucher - Projet résidentiel Chantignole phase 4 (CO-2014-837)	1 667 200 \$	416 800 \$			416 800 \$
HUB 13-1504-13	Projet résidentiel Chantignole phase 3 - Parcs et espaces verts	120 000 \$	80 000 \$			80 000 \$
HUB 11-3013-12	Projet résidentiel Vauquelin phase 2 - Bassin de rétention (CO-2014-832)	693 000 \$	400 000 \$			400 000 \$
HUB 11-3019-13	Projet résidentiel Faubourg Cousineau phase 2A1 et 2A2 (CO-2013-806)	3 500 000 \$	6 000 000 \$	3 500 000 \$	4 054 674 \$	13 554 674 \$
HUB 13-1505-13	Projet résidentiel Faubourg Cousineau phase 1 - Parcs et espaces verts	380 000 \$	370 000 \$	304 500 \$		674 500 \$
HUB 13-1506-13	Projet résidentiel Faubourg Cousineau phase 2 - Parcs et espaces verts		1 000 000 \$	1 000 000 \$		2 000 000 \$
HUB 11-3039-14	Projet résidentiel Faubourg Cousineau - Bouclage d'une ligne électrique pour les phases 2 et 3 (CO-2014-850)		1 029 000 \$	60 000 \$		1 089 000 \$
HUB 11-3024-11	Travaux de décontamination dans le secteur du projet résidentiel Le Terroir (CO-2012-721)	31 026 \$	1 409 154 \$			1 409 154 \$
HUB 13-1546-08	Projet résidentiel Le Terroir - Aménagement de parcs et espaces verts dans la zone de conservation (CO-2008-513)	359 812 \$	249 956 \$			249 956 \$
HUB 11-3032-10	Élargissement du boulevard Vauquelin (CO-2014-829)	7 992 000 \$	4 000 000 \$			4 000 000 \$
HUB 11-3065-08	Prolongement du boulevard Davis et du stationnement à l'entrée du parc de la Cité (CO-2009-580)	1 007 641 \$			1 000 000 \$	1 000 000 \$
HUB 12-3003-13	Prolongement de la rue Armand-Frappier (CO-2014-848)	144 000 \$	5 637 000 \$			5 637 000 \$
HUB 12-3015-13	Rues industrielles - Secteur du chemin de la Savane (CO-2013-812)		1 000 000 \$	1 500 000 \$	731 000 \$	3 231 000 \$
HUB 12-3016-13	Construction du collecteur pluvial Payer (CO-2014-852)	1 840 000 \$	100 000 \$			100 000 \$
HUB 12-3023-13	Développement industriel - Boulevard Sir-Wilfrid-Laurier (CO-2014-851)		814 000 \$			814 000 \$
HUB 13-1527-14	Projet résidentiel Charles-Lacoste - Travaux d'aménagement de sentiers piétonniers, d'îlots de verdure et d'un parc	195 000 \$	43 500 \$			43 500 \$
HUB 13-1532-12	Projet résidentiel Cité sur le Parc - Aménagement d'un parc, d'un bassin de rétention et d'une piste cyclable (CO-2013-772)	481 412 \$	185 505 \$			185 505 \$
HUB 11-3003-12	Projet résidentiel les Sentiers du ruisseau phase 3 - Aménagement d'un bassin de rétention			2 200 000 \$	1 949 400 \$	4 149 400 \$
HUB 11-3003-14	Réhabilitation environnementale des terrains situés à l'angle des rues Maricourt et Ouellette		100 000 \$	3 400 000 \$		3 500 000 \$

Ville de Longueuil Programme triennal des immobilisations (PTI)

Années 2015-2016-2017 PT-1
État des dépenses par projet

Code projet	Titre	Dépenses antérieures au programme			2015	2016	2017	Total
		2015	2016	2017				
HUB 11-3012-12	Construction d'un égout sanitaire sur le chemin de la Savane (entre les rues du R-100 et Leckie) et d'un égout pluvial sur la rue Leckie (entre le chemin de la Savane et le poste de police)		454 400 \$			300 000 \$	754 400 \$	
HUB 11-3013-10	Projet résidentiel à l'arrière du 7151, boulevard Cousineau		200 000 \$	25 000 \$		128 600 \$	353 600 \$	
HUB 11-3041-07	Projet résidentiel des rues Legault et Bishop (secteur de l'hôtel de ville) (promoteur et bassin)	165 000 \$	1 500 000 \$	500 000 \$		947 000 \$	2 947 000 \$	
HUB 11-3047-14	Projet résidentiel du boulevard Gareau - Aménagement d'un bassin de rétention			600 000 \$			600 000 \$	
HUB 11-3051-07	Élargissement de Grande Allée (quote-part de Longueuil)	500 000 \$	3 833 000 \$	3 833 000 \$		3 834 000 \$	11 500 000 \$	
HUB 12-3000-13	Développement industriel - Prolongement de la rue Roméo-Vachon et du boulevard Moïse-Vincent (entre la rue Roméo-Vachon et le boulevard Clairevue)		3 750 000 \$				3 750 000 \$	
HUB 12-3007-14	Travaux d'aménagement (voie réservée du boulevard Cousineau)			500 000 \$			500 000 \$	
HUB 12-3009-09	Élargissement de la section de la route de l'Aéroport située dans la zone industrielle à l'est de la zone aéroportuaire		200 000 \$			3 000 000 \$	3 200 000 \$	
HUB 13-1501-13	Projet résidentiel du boulevard Vauquelin et de la rue du R-100 - Parcs et espaces verts		1 250 000 \$			1 250 000 \$	2 500 000 \$	
HUB 11-3011-14	Entoussissement des infrastructures d'utilités publiques sur les rues La Perrière, Bishop et De Tonnancour			1 000 000 \$			1 500 000 \$	
HUB 11-3213-02	Prolongement de la rue du R-100 (au sud du chemin de la Savane)		1 071 600 \$			60 000 \$	1 131 600 \$	
HUB 13-1511-15	Secteur TOD de la gare - Développement de parcs et espaces verts					1 000 000 \$	1 000 000 \$	
HUB 13-1512-15	Parcs et espaces verts - Zone aéroportuaire		500 000 \$			1 000 000 \$	1 500 000 \$	
HUB 13-1553-12	Secteur de la rue Racine - Aménagement du bassin de rétention (parcs et espaces verts)					100 000 \$	100 000 \$	
HUB 11-3025-13	Rue Roy (secteur du boulevard Vauquelin) - Aménagement du bassin de rétention			159 000 \$			159 000 \$	
HUB 12-3024-13	Construction d'un trottoir et travaux connexes sur le boulevard Taschereau entre les rues Mary et Auguste (côté est)			937 400 \$			937 400 \$	
VLO 11-3018-13	Projet résidentiel du Parcours du Cerf phase 6B (CO-2013-795)	1 965 000 \$		120 000 \$			1 200 000 \$	
VLO 13-1504-09	Projet résidentiel du Parcours du Cerf phase 5 et 6 - Aménagement de parcs et espaces verts (CO-2010-636)	1 882 381 \$	530 194 \$	750 000 \$			1 280 194 \$	
VLO 11-3005-14	Projet résidentiel du Parcours du Cerf phase 6 - Réhabilitation environnementale			520 000 \$			520 000 \$	

Ville de Longueuil Programme triennal des immobilisations (PTI)

Années 2015-2016-2017 PT-1
État des dépenses par projet

Code projet	Titre	Dépenses antérieures au programme	2015	2016	2017	Total
VLO 11-3023-11	Projet résidentiel Quartier Vert Urbain (rue des Samares (CO-2013-779))	6 673 843 \$	1 000 000 \$			1 000 000 \$
VLO 11-3026-11	Projet résidentiel Quartier Vert urbain - Aménagement d'un bassin de rétention (CO-2014-842)	3 503 000 \$	2 750 000 \$			2 750 000 \$
VLO 13-1513-15	Projet résidentiel Quartier Vert Urbain phase 2 - Développement de parcs et espaces verts			500 000 \$		500 000 \$
VLO 12-3007-09	Prolongement de la rue Héroline phases 1 et 2 - Secteur industriel de l'arrondissement du Vieux-Longueuil (CO-2009-599)	1 643 637 \$	250 000 \$	728 604 \$		978 604 \$
VLO 11-3001-14	Redéveloppement du pôle Roland-Therrien phase 1		300 000 \$	4 700 000 \$	5 000 000 \$	10 000 000 \$
VLO 13-1508-13	Pôle Roland-Therrien - Parcs et espaces verts			500 000 \$	500 000 \$	1 000 000 \$
VLO 11-3004-14	Réhabilitation du lot 4 303 689 afin de permettre la réalisation d'un projet résidentiel de haute densité		600 000 \$			600 000 \$
VLO 11-3037-11	Enfouissement d'utilités publiques et aménagement d'une piste cyclable sur le boulevard Curé-Poirier allant du boulevard Jacques-Cartier à la rue Adoncour		200 000 \$	2 700 000 \$	2 700 000 \$	5 600 000 \$
VLO 11-3038-07	Projet résidentiel les Cours de la Gare phase 1 (promoteur et bassin)	1 000 000 \$	400 000 \$			400 000 \$
VLO 13-1507-13	Projet résidentiel les Cours de la Gare phase 1 - Parcs et espaces verts		100 000 \$	500 000 \$	900 000 \$	1 500 000 \$
VLO 11-3043-14	Bassin de rétention souterrain dans le parc Gerry-Boulet (CO-2014-834)	193 000 \$	50 000 \$			50 000 \$
VLO 11-3046-08	Développement de la pointe de la Voie maritime		250 000 \$	250 000 \$	500 000 \$	1 000 000 \$
VLO 13-1502-13	Projet résidentiel du boulevard Vauquelin et de la rue du R-100 secteur Sud - Parcs et espaces verts	250 000 \$	693 000 \$			693 000 \$
VLO 13-1503-13	Projet résidentiel du chemin du Tremblay secteur ouest - Parcs et espaces verts		350 000 \$	350 000 \$		700 000 \$
VLO 13-1514-15	Chemin du Tremblay secteur ouest - Parc Doris-Lussier		700 000 \$			700 000 \$
VLO 13-1531-08	Projet résidentiel Villas sur Golf phase 2 - Travaux d'architecture du paysage - Aménagement de parcs et espaces verts (CO-2011-682)	617 366 \$	256 134 \$			256 134 \$
VLO 12-3064-08	Stationnement public sur la rue du Colisée et le chemin du Tremblay (CO-2009-571)	486 558 \$	213 442 \$			213 442 \$
LON 13-1511-13	Lien Oka - Mont-Saint-Hilaire - CMM (PMAD) phase 1 (CO-2013-800)	10 000 \$	606 000 \$	845 978 \$		1 451 978 \$
LON 13-1522-14	Lien Oka - Mont-Saint-Hilaire - CMM (PMAD) phase 2		508 000 \$	1 000 000 \$	2 000 000 \$	3 508 000 \$
LON 13-1557-10	Plan directeur des parcs et espaces verts (CO-2010-647)	112 352 \$	150 000 \$	187 648 \$	250 000 \$	587 648 \$
LON 11-3021-13	Étude d'avant-projet définitif du secteur de la Place Charles-Le Moyne (réseau supérieur)	662 300 \$	800 000 \$	800 000 \$		1 600 000 \$

Ville de Longueuil Programme triennal des immobilisations (PTI)

Années 2015-2016-2017 PT-1
État des dépenses par projet

Code projet	Titre	Dépenses antérieures au programme	2015	2016	2017	Total
LON 12-3015-11	Études pour le redéveloppement du pôle Santé-Université le long du boulevard Taschereau, entre la route 116 et le boulevard Auguste (CO-2011-691)	200 000 \$	147 000 \$			147 000 \$
LON 13-1531-12	PPU Taschereau - Élaboration d'un PPU et études connexes			600 000 \$		600 000 \$
LON 13-1541-15	Boisé du Tremblay - Consolidation (acquisition de lots)	780 684 \$	1 123 112 \$			2 323 112 \$
LON 12-3041-14	Projet Longue Rive - Mise en valeur des berges du fleuve Saint-Laurent			1 000 000 \$		1 000 000 \$
LON 11-3000-14	Égout sanitaire collecteur Moïse-Vincent (du boulevard Maricourt au chemin de Chambly)		100 000 \$	6 000 000 \$	3 000 000 \$	9 100 000 \$
	Prolongement et enfouissement des infrastructures d'utilités publiques sur la rue du R-100 ainsi que sur les boulevards Roland-Therrien et Vauquelin (réseau principal)	250 000 \$	1 500 000 \$	2 500 000 \$		6 500 000 \$
Total - Développement du territoire		41 310 419 \$	44 926 003 \$	48 415 924 \$	38 804 674 \$	132 146 601 \$
Amélioration des infrastructures						
GRE 21-3012-13	Réfection du boulevard Churchill phases 2 et 3 - Aménagement urbain (CO-2010-630 et CO-2014-831)	10 325 000 \$	2 000 000 \$			2 000 000 \$
GRE 21-3024-07	Réaménagement du chemin Saint-Charles (Hôpital Charles-Le Moyne) inclus dans la phase 2 du plan d'intervention (CO-2007-494)	1 554 783 \$	195 217 \$			195 217 \$
HUB 21-3053-08	Urbanisation des rues Arlington et Ovila - Aqueduc, égouts pluvial et sanitaire, chaussée, etc. (CO-2013-797)	4 681 406 \$	175 000 \$	75 000 \$		250 000 \$
HUB 21-3014-13	Réaménagement de Grande Allée dans le secteur Lafleche			125 000 \$	360 000 \$	485 000 \$
HUB 21-3022-11	Poste de pompage de la rue Pacific - Augmentation de la capacité	50 000 \$	50 000 \$			50 000 \$
HUB 21-3017-14	Aqueduc de la montée Daniel		150 000 \$			150 000 \$
HUB 21-3020-14	Réfection et rétention de la rue Charles, de Grande Allée à la rue Mance		6 200 000 \$			6 200 000 \$
HUB 21-3021-14	Réfection et rétention de la rue Bonaparte, de la rue William à Grande Allée		2 600 000 \$			2 600 000 \$
HUB 21-3036-14	Réfection des égouts sanitaires et de la chaussée du chemin de Chambly, du boulevard Jacques-Marcil à la terrasse du Centre Nord		150 000 \$	2 850 000 \$	600 000 \$	3 600 000 \$
HUB 21-3048-14	Resurfacement et construction d'un trottoir asphalté sur le chemin de Chambly, entre la terrasse du Centre Sud et le boulevard des Promenades		500 000 \$			500 000 \$
HUB 21-3085-02	Bassin l'Acadie phase 2a - Réfection des infrastructures des rues Émile, Caron, Léonard et Rideau, entre le boulevard Kimber et l'avenue Gervais, ainsi que du boulevard Kimber, entre la rue Ovila et le boulevard Mountainview		500 000 \$		4 000 000 \$	4 500 000 \$

Ville de Longueuil Programme triennal des immobilisations (PTI)

Années 2015-2016-2017 PT-1
État des dépenses par projet

Code projet	Titre	Dépenses antérieures au programme	2015	2016	2017	Total
VLO 21-3026-13	Réfection de la rue des Chênes (aqueduc, chaussée et trottoir) (CO-2014-847)		787 000 \$			787 000 \$
VLO 21-3060-07	Élargissement du chemin du Tremblay, de la rue du Trianon au futur corridor faunique (CO-2013-782)	2 553 114 \$	2 500 000 \$	8 390 500 \$		10 890 500 \$
VLO 21-3007-10	Feux de circulation sur le boulevard Jean-Paul-Vincent (près du IGA) entre les rues de la Métropole et de la Province		188 600 \$			188 600 \$
VLO 21-3018-14	Réfection de la chaussée de la rue Thurber, de la rue de Gentilly à l'avenue Lemoine		900 000 \$			900 000 \$
VLO 21-3028-13	Réaménagement de la rue Saint-Charles et aménagement d'une place publique entre le chemin de Chambly et la rue Saint-Sylvestre			500 000 \$	500 000 \$	1 000 000 \$
VLO 21-3029-13	Réaménagement du chemin de Chambly, de la rue Saint-Charles au boulevard Sainte-Foy			500 000 \$		500 000 \$
LON 21-3002-13	Programme de resurfacement et réparation locale de fissures, de trottoirs et bordures 2014-2016 (CO-2014-828)	2 829 000 \$	2 829 000 \$			2 829 000 \$
LON 21-3006-13	Programme de mise aux normes des feux sonores (CO-2014-830)	1 818 810 \$	775 190 \$			775 190 \$
LON 21-3042-14	Programme de mise aux normes des feux sonores 2015-2016		500 000 \$	1 750 000 \$		4 000 000 \$
LON 21-3011-11	Boulevard Des Ormeaux, de la rue Belcourt au boulevard Roland-Therien - Projet 24201 (CO-2012-735)	2 000 000 \$	250 000 \$			250 000 \$
LON 21-3030-11	Honoraires professionnels pour le renouvellement des infrastructures (CO-2009-597)	4 028 437 \$	1 824 015 \$			1 824 015 \$
LON 21-3054-07	Travaux d'inspection et de réparation des ouvrages d'art (pont, viaduc, passerelle, ponceau) (CO-2010-633)	1 620 657 \$	2 139 343 \$			2 139 343 \$
LON 21-2010-08	Installation de compteurs d'eau dans les ICI (CO-2011-688)	3 000 090 \$	100 000 \$			100 000 \$
LON 21-3001-13	Programme de réfection de chambres de vannes (CO-2014-836)		125 101 \$			125 101 \$
LON 21-3001-13	Réfection de la rue Guy du boulevard Marie-Victorin à la rue Limoges, ainsi que de la rue Limoges, de la rue Guy à l'avenue de l'Église (CO-2014-836)		1 479 943 \$			1 479 943 \$
LON 21-3001-13	Réfection de la rue Léo du boulevard Marie-Victorin à la rue Limoges (CO-2014-836)		843 180 \$			843 180 \$
LON 21-3001-13	Réfection de la rue Le Caron, des rues Bellefleur à Francis (CO-2014-836)		1 062 107 \$			1 062 107 \$
LON 21-3001-13	Réfection de la rue Dandurand et de la rue Drapeau (CO-2014-836)		2 687 168 \$			2 687 168 \$
LON 21-3001-13	Réfection de la rue Beaubien, du chemin de Chambly à la rue de Chatham (CO-2014-836)		151 873 \$			151 873 \$
LON 21-3001-13	Réfection de la rue Julien, du boulevard Wilson à la rue Maréchal (CO-2014-836)		279 851 \$			279 851 \$

Ville de Longueuil

Programme triennal des immobilisations (PTI)

Années 2015-2016-2017 PT-1

État des dépenses par projet

Code projet	Titre	Dépenses antérieures au programme	2015	2016	2017	Total
LON 21-3001-13	Réfection de la rue Després, de la rue Dollard à la rue Joliette (CO-2014-836)		634 262 \$			634 262 \$
LON 21-3001-13	Réfection de la rue Grant, du boulevard Sainte-Foy à la rue Benoit Ouest (CO-2014-836)		1 643 826 \$			1 643 826 \$
LON 21-3001-13	Réfection de la rue Grant, de la rue Benoit Ouest au chemin de Chambly (CO-2014-836)		1 233 495 \$			1 233 495 \$
LON 21-3001-13	Réfection de la rue Allan, de la rue Parker à l'avenue Victoria (CO-2014-836)		244 697 \$			244 697 \$
LON 21-3001-13	Réfection de la rue Verchères, de la rue Saint-Charles au boulevard Churchill, ainsi que du boulevard Mary, du chemin de Chambly à la rue Verchères (CO-2014-836)		529 427 \$			529 427 \$
LON 21-3001-13	Réfection de la rue Paquette, du boulevard Kimber au boulevard Davis (CO-2014-836)		726 586 \$			726 586 \$
LON 21-3001-13	Réfection de la rue Baillargeon, de l'avenue Grenier au boulevard Payer (CO-2014-836)		575 965 \$			575 965 \$
LON 21-3001-13	Réfection de la rue Cornwall, du boulevard Maricourt à l'avenue McRae (CO-2014-836)		505 658 \$			505 658 \$
LON 21-3001-13	Réfection de la rue Bisailon, du boulevard Gaétan-Boucher à la rue Boisvert (CO-2014-836)		1 248 507 \$			1 248 507 \$
LON 21-3001-13	Réfection de la rue Shirley (incluant l'avenue Doré, de la rue Shirley au boulevard Vauquelin), de la rue Louis-Dufresne au chemin de Chambly (CO-2014-836)		633 762 \$			633 762 \$
LON 21-3001-13	Réfection de la rue Bourget, de la rue Logan au chemin Tiffin (CO-2014-836)		1 084 625 \$			1 084 625 \$
LON 21-3001-13	Réfection des rues Trudeau et Hémond, de l'avenue Paquette à la rue Géliveau (CO-2014-836)		158 128 \$			158 128 \$
LON 21-3001-13	Réfection du boulevard Roland-Therrien, de la rue d'Auteuil à la rue du Parc-Industriel (CO-2014-836)		5 341 809 \$			5 341 809 \$
LON 21-3001-13	Réfection du boulevard Roland-Therrien, de la rue Fréchette au boulevard Curé-Poirier (CO-2014-836)		4 573 690 \$			4 573 690 \$
LON 21-3001-13	Réfection du boulevard Roland-Therrien - Feux de circulation (CO-2014-836)		1 912 793 \$			1 912 793 \$
LON 21-3001-13	Réfection du boulevard Roland-Therrien - Utilités publiques (CO-2014-836)		1 132 914 \$			1 132 914 \$
LON 21-9500-09	Installation d'abribus sur le territoire de la Ville de Longueuil		160 000 \$			160 000 \$
LON 21-9511-12	Élaboration du plan d'urbanisme (CO-2012-724)	325 000 \$	50 000 \$	78 909 \$		128 909 \$
LON 21-3022-14	Programme de resurfacement et réparation locale de fissures, de trottoirs et bordures (2016 - 2017)			2 829 000 \$		2 829 000 \$
LON 21-3024-14	Programme de protection cathodique des conduites d'eau potable		50 000 \$	800 000 \$		1 700 000 \$
Total - Amélioration des infrastructures		34 786 297 \$	54 362 732 \$	17 398 409 \$	11 389 000 \$	83 170 141 \$

Ville de Longueuil

Programme triennal des immobilisations (PTI)

Années 2015-2016-2017 PT-1

État des dépenses par projet

Code projet	Titre	Dépenses antérieures au programme	2015	2016	2017	Total
Revitalisation et logement social						
LON 31-1300-12	Programme de Rénovation Québec - Phase 8	1 775 000 \$	137 000 \$			1 37 000 \$
LON 31-1301-12	Programme de Rénovation Québec - Phase 9	2 786 000 \$	33 000 \$	38 000 \$		71 000 \$
LON 31-1301-13	Programme de Rénovation Québec - Phase 10	1 616 000 \$	2 860 000 \$	41 000 \$	41 000 \$	2 942 000 \$
LON 31-1300-14	Programme de Rénovation Québec - Phase 11	456 500 \$	292 500 \$	2 593 500 \$	36 000 \$	2 922 000 \$
LON 31-1300-15	Programme de Rénovation Québec - Phase 12		286 500 \$	310 000 \$	2 745 000 \$	3 341 500 \$
Total - Revitalisation et logement social		6 633 500 \$	3 609 000 \$	2 982 500 \$	2 822 000 \$	9 413 500 \$
Bâtiments						
GRE 43-4008-11	Transformation de l'ancien poste de police du 156, boulevard Churchill en bureaux pour la Direction de la culture, loisir et vie communautaire (CO-2012-732)	61 800 \$	410 571 \$			410 571 \$
GRE 42-4006-14	Remplacement des unités de chauffage, ventilation et air climatisé du bâtiment administratif situé au 156, boulevard Churchill				167 000 \$	167 000 \$
GRE 42-4004-14	Réfection de la toiture de l'aréna Cynthia-Coull (195, rue Empire)				830 000 \$	830 000 \$
GRE 42-4005-14	Remplacement des unités CVAC du centre communautaire René-Veillet				7 000 \$	7 000 \$
GRE 42-4011-13	Réfection du centre communautaire René-Veillet, incluant des mesures PIPH et MADA (1050, rue de Parklane)				25 000 \$	25 000 \$
GRE 42-4007-14	Réfection de la toiture de la bibliothèque de l'arrondissement de Greenfield Park (225, rue Empire)				225 000 \$	225 000 \$
HUB 41-4044-13	Finalisation des travaux à la bibliothèque Raymond-Lévesque (7025, boulevard Cousineau) (CM-2003-77)	800 000 \$	200 000 \$			200 000 \$
HUB 42-4012-13	Réfection du centre culturel Bienville, incluant des mesures PIPH et MADA (3500, boulevard Mountainview)				25 000 \$	25 000 \$
HUB 42-4021-13	Stationnement - centre culturel Bienville (3500, boulevard Mountainview)		144 000 \$			144 000 \$
HUB 42-4023-14	Réfection de la toiture du centre culturel Bienville (3500, boulevard Mountainview)				15 000 \$	15 000 \$
HUB 42-4024-14	Réfection de la toiture du centre culturel Labrosse (3880, rue Labrosse)				72 000 \$	72 000 \$
HUB 42-4025-14	Réfection de la toiture du centre culturel Quévillon (4680, rue Quévillon)				75 000 \$	75 000 \$
HUB 42-4026-14	Remplacement du système de déshumidificateur du centre sportif Rosanne-Laflamme (7405, terrasse du Centre)				225 000 \$	225 000 \$

Ville de Longueuil Programme triennal des immobilisations (PTI)

Années 2015-2016-2017 PT-1
État des dépenses par projet

Code projet	Titre	Dépenses antérieures au programme	2015	2016	2017	Total
HUB 42-4028-14	Réfection majeure de la piscine J-W-Gendron (3224, rue Windsor)			1 000 000 \$		1 000 000 \$
HUB 42-4039-14	Réfection majeure de la piscine Pierre-Laporte (5395, avenue Coursol)		1 500 000 \$	500 000 \$		2 000 000 \$
HUB 42-4028-13	Réfection de la toiture de la station de pompage (5750, chemin de Chambly)			25 000 \$		25 000 \$
HUB 42-4029-13	Réfection de la toiture de la station de pompage S2 (1840, rue Paradis)			50 000 \$		50 000 \$
HUB 42-4030-13	Réfection de la toiture de la station de pompage S3 (8150, boulevard Kimber)			50 000 \$		50 000 \$
HUB 42-4031-13	Réfection de la toiture de la station de pompage S4 (5700, boulevard Vauquelin)			150 000 \$		150 000 \$
HUB 42-4032-13	Réfection de la toiture de la station de pompage S5 (3400, boulevard Gaétan-Boucher)			200 000 \$		200 000 \$
VLO 42-4017-12	Remplacement des équipements de froid, mesures d'économie d'énergie, vétusté et conformité aux codes et règlements de l'aréna Jacques-Cartier (1143, rue De Lorimier)	411 434 \$	4 118 566 \$			4 118 566 \$
VLO 41-4000-13	Parc Bariteau - Reconstruction de la piscine et bâtiment accessoire (CO-2013-811)	1 524 934 \$	2 100 000 \$			2 100 000 \$
VLO 42-4000-14	Remplacement du réservoir souterrain d'huiles usées et des équipements pétroliers aux ateliers municipaux du Vieux-Longueuil (777, rue d'Auvergne)	26 500 \$	504 200 \$			504 200 \$
VLO 42-4006-10	Centre Jeanne-Dufresnoy - Réfections et réaménagements (1, boulevard Curé-Poirier Est)				100 000 \$	100 000 \$
VLO 42-4018-12	Remplacement des équipements de froid, mesures d'économie d'énergie, vétusté et conformité aux lois et règlements de l'aréna Émile-Butch-Bouchard (200, rue de Gentilly Est)		300 000 \$	3 700 000 \$		4 000 000 \$
VLO 42-4031-14	Maison des sports - Réfection de la toiture (1175, boulevard Sainte-Foy)			300 000 \$		300 000 \$
VLO 42-4032-14	Centre Joseph-Sénéchal - Réfections majeures (1882, rue Saint-Georges)			100 000 \$	1 000 000 \$	1 100 000 \$
VLO 42-4033-14	Coisée Jean-Béliveau - Réfection de la toiture (1755, boulevard Jacques-Cartier Est)				1 950 000 \$	1 950 000 \$
VLO 42-4042-13	Coisée Jean-Béliveau - Installation d'un récupérateur d'énergie (1755, boulevard Jacques-Cartier Est)				904 000 \$	904 000 \$
VLO 42-4037-07	Centre culturel Jacques-Ferron - Réfections, mesures MADA et PIPH (100, rue Saint-Laurent Ouest)				100 000 \$	100 000 \$
VLO 42-4040-14	Piscine Marquette - Réfection majeure (2300, rue Dollard)			1 000 000 \$		1 000 000 \$
VLO 41-4030-14	Bâtiment de services de la patinoire Bleu-Blanc-Bouge au parc Lionel-Groulx - Construction (2771, rue Plessis)			200 000 \$		200 000 \$

Ville de Longueuil Programme triennal des immobilisations (PTI)

Années 2015-2016-2017 PT-1
État des dépenses par projet

Code projet	Titre	Dépenses antérieures au programme	2015	2016	2017	Total
VLO 42-4039-07	Piscine Olympia - Peinture du plafond de la piscine, éclairage, réfection des vestiaires et locaux connexes (670, rue Darveau)				930 000 \$	930 000 \$
VLO 42-4041-13	Édifice Marcel-Robidas - Réfection de la toiture (300, rue Saint-Charles Ouest)			100 000 \$		100 000 \$
VLO 42-4012-12	Édifice Marcel-Robidas - Réfection du médaillon (CO-2012-732) (300, rue Saint-Charles Ouest)	7 900 \$	42 100 \$			42 100 \$
LON 42-4001-12	Programme d'entretien majeur de divers bâtiments (CO-2012-723)	2 059 562 \$	400 000 \$			400 000 \$
LON 42-4001-12	Société historique du Marigot - Réfection de l'enveloppe, des fenêtres et des toilettes (CO-2012-723) (440, chemin de Chambly)	350 000 \$	40 000 \$			40 000 \$
LON 42-4001-12	Centre Lajeunesse - Revêtements de maçonnerie (120, rue René-Philippe)	300 000 \$	240 000 \$			240 000 \$
LON 42-4001-12	Bâtiment de services du parc Raymond - Réfection de l'enveloppe et construction d'une issue conforme (1000, rue De Lorimier)		260 000 \$			260 000 \$
LON 42-4001-12	Station de pompage du parc de la Cité - Étanchéité (CO-2012-723) (6105, rue Gabrielle-Roy)		600 000 \$			600 000 \$
LON 42-4001-12	Honoraires professionnels phase 3 (CO-2012-723)	15 000 \$	390 000 \$			390 000 \$
LON 42-4006-12	Programme d'accessibilité universelle dans les bâtiments municipaux (CO-2012-732)	150 000 \$	75 000 \$	75 000 \$		150 000 \$
LON 42-4020-10	Programme de réfection majeure de divers bâtiments - Honoraires professionnels (CO-2009-589)	1 056 202 \$	200 000 \$			200 000 \$
LON 41-4003-11	Ateliers municipaux phase 1 - Études préliminaires (CO-2010-661) / Plan d'affaires		500 000 \$			500 000 \$
LON 42-4011-12	Réfection de divers bâtiments	207 000 \$	550 000 \$	193 000 \$		743 000 \$
LON 42-4014-08	Programme de réfection des plages et des bassins de piscines extérieures				2 000 000 \$	2 000 000 \$
LON 42-4014-11	Honoraires professionnels pour la préparation de divers projets de bâtiments (CO-2010-661) - Audit des bâtiments	62 358 \$	300 000 \$	300 000 \$	264 040 \$	864 040 \$
LON 42-4034-13	Règlement sur l'eau potable - Modifications aux entrées d'eau potable et aux réseaux de gicleurs automatiques à eau et remplacement d'urinoirs alimentés en continu dans divers bâtiments				1 267 000 \$	1 267 000 \$
LON 42-4035-13	Économies d'énergie - Remplacement d'appareils d'éclairage vétustes dans divers bâtiments			235 000 \$		235 000 \$
LON 42-4036-13	Réfection des stationnements de divers bâtiments				500 000 \$	500 000 \$
LON 42-4037-13	Hôtel de ville - Contrôles de la tour d'eau et amélioration de la fiabilité (4250, chemin de la Savane)			361 000 \$		361 000 \$

Ville de Longueuil
Programme triennal des immobilisations (PTI)

Années 2015-2016-2017 PT-1
État des dépenses par projet

Code projet	Titre	Dépenses antérieures au programme	2015	2016	2017	Total
LON 42-4038-13	Bâtiment de service du parc Armand-Racicot (735, rue Saint-Jean), du centre Notre-Dame-de-la-Garde (1278, rue Papineau) et de la Maison Le Réveil (930, rue Saint-Jacques) - Remplacement des chaudières			325 000 \$		325 000 \$
Total - Bâtiments		7 032 690 \$	12 874 437 \$	8 664 000 \$	10 881 040 \$	32 419 477 \$
Équipements						
LON 53-4500-12	Réalisation du programme de remplacement des équipements servant aux activités locales et mixtes (CO-2013-775)	4 319 837 \$	2 206 494 \$			2 206 494 \$
LON 53-4500-14	Remplacement de véhicules (2016)			1 545 000 \$		1 545 000 \$
LON 53-4501-15	Remplacement du matériel roulant pour les activités locales (2017)				1 237 500 \$	1 237 500 \$
LON 53-4502-15	Remplacement d'équipements roulants pour les activités locales (CO-2014-855)		2 475 000 \$			2 475 000 \$
Total - Équipements		4 319 837 \$	4 681 494 \$	1 545 000 \$	1 237 500 \$	7 463 984 \$
Développement des systèmes de gestion						
LON 62-5004-10	PA-40 Gestion des permis	125 000 \$	150 000 \$	130 000 \$		410 000 \$
LON 62-5027-08	PG-21 Gestion intégrée des ressources humaines (RH/Paie)	1 448 500 \$	243 000 \$			2 430 000 \$
LON 61-5006-13	Système de pointage selon la convention collective			20 000 \$		20 000 \$
LON 61-5007-13	Inventaire des vêtements et accessoires		50 000 \$	50 000 \$		100 000 \$
LON 61-5009-13	Gestion des bâtiments		100 000 \$			100 000 \$
LON 61-5014-13	Intégration de la géomatique dans diverses applications		12 500 \$	12 500 \$		25 000 \$
LON 61-5017-13	Mise à niveau - Gestion des postes Internet dans les bibliothèques		75 000 \$			75 000 \$
LON 61-5018-13	Mise à niveau - Internet Notaire			100 000 \$		100 000 \$
LON 61-5020-14	Données ouvertes	25 000 \$	25 000 \$			50 000 \$
LON 61-5022-13	Feuilles d'activités (DR, Génie, ADT)	75 000 \$				75 000 \$
LON 62-5000-10	Implantation d'un suivi d'appels non urgents (311)		87 500 \$	75 000 \$		237 500 \$
LON 62-5001-10	Remplacement et mise à niveau de nos outils Web (Internet et intranet)	420 000 \$	159 500 \$	65 000 \$		289 500 \$
LON 62-5001-14	Rehaussement d'infrastructure Web	50 000 \$	12 500 \$			25 000 \$
LON 62-5003-14	Rehaussement des solutions sans-fil et mobilité	72 500 \$	25 000 \$			50 000 \$

Ville de Longueuil

Programme triennal des immobilisations (PTI)

Années 2015-2016-2017 PT-1

État des dépenses par projet

Code projet	Titre	Dépenses antérieures au programme	2015	2016	2017	Total
LON 65-5000-13	Rehaussement d'infrastructures		200 000 \$	150 000 \$	200 000 \$	550 000 \$
LON 62-5005-14						
LON 65-5011-15						
LON 62-5002-13	Rehaussement bureautique		540 000 \$	252 500 \$	373 500 \$	1 166 000 \$
LON 62-5007-14						
LON 62-5013-15						
LON 62-5010-12	Prestation électronique de services (PES)	75 000 \$	60 000 \$	60 000 \$	195 000 \$	
LON 62-5015-14	Guide TI Équipement - Révision de processus et améliorations		35 000 \$	12 500 \$		47 500 \$
LON 62-5016-12	Gestion des travaux publics	75 000 \$	250 000 \$	200 000 \$		700 000 \$
LON 62-5016-15	Bibliothèques - Évolution des services aux citoyens		100 000 \$	350 000 \$		800 000 \$
LON 62-5017-03	Gestion électronique des documents - Conseil sans papier phase 1 et remplacement de COBA	122 840 \$	175 000 \$			175 000 \$
LON 62-5017-15	Mise à niveau des paiements en ligne IC2		150 000 \$			150 000 \$
LON 62-5022-12	Radiocommunications et géolocalisation	25 000 \$		300 000 \$	1 650 000 \$	1 950 000 \$
LON 62-5023-12	Remplacement d'applications désuètes	471 500 \$	300 000 \$	200 000 \$	28 000 \$	528 000 \$
LON 62-5025-12	Tableaux de bord		250 000 \$	100 000 \$		350 000 \$
LON 62-5032-12	Les Financiers - Mise à niveau		150 000 \$			150 000 \$
LON 62-5000-12	Vidéoconférence	103 500 \$	60 000 \$			60 000 \$
LON 62-5006-08	Intégration et mise à niveau de diverses applications	100 000 \$	100 000 \$	125 000 \$	125 000 \$	350 000 \$
LON 62-5006-12	Remplacement du système de taxation, facturation et perception				100 000 \$	100 000 \$
LON 62-5007-08	Informatisation de la gestion des feux de circulation			75 000 \$	75 000 \$	150 000 \$
Total - Développement des systèmes de gestion			3 375 000 \$	2 290 000 \$	3 531 500 \$	9 196 500 \$
Parcs et espaces verts						
GRE 92-1544-15	Parc René-Veillet - Modification aux clôtures du terrain de baseball et interventions complémentaires		400 000 \$			400 000 \$
HUB 90-1507-09	Parc Hector-Martin - Réfection de l'aire de jeux pour enfants		142 500 \$			142 500 \$
HUB 92-1546-13	Parc des Vétérans - Réaménagement des aires de jeux (CO-2014-825)		213 750 \$			213 750 \$
HUB 90-1550-13	Parc Patenaude - Réfection des aires de jeux, des sentiers et accès ainsi que du mobilier			141 500 \$		141 500 \$
HUB 91-1504-10	Parc Jules-Moulin - Jeux pour aînés			50 000 \$		50 000 \$
HUB 91-1509-09	Parc D.E. Joyal - Réfection de l'aire de jeux			225 000 \$		225 000 \$
HUB 91-1533-10	Parc Perras - Réfection de l'aire de jeux			225 000 \$		225 000 \$
HUB 91-1557-07	Parc Perras - Filet protecteur - Terrain de balle			50 000 \$		50 000 \$

Ville de Longueuil

Programme triennal des immobilisations (PTI)

Années 2015-2016-2017 PT-1
État des dépenses par projet

Code projet	Titre	Dépenses antérieures au programme	2015	2016	2017	Total
HUB 92-1507-07	Parc Immaculée-Conception - Amélioration des aires de jeux (CO-2014-825)		213 750 \$			213 750 \$
HUB 95-1518-10	Piste cyclable rue Soucy et boulevard Kimber			40 000 \$		40 000 \$
HUB 95-1519-14	Lien cyclable entre les boulevards Kimber et Payer (secteur Lichfield)		275 000 \$			275 000 \$
HUB 95-1528-11	Lien piétonnier entre les rues Hubert-Guettin et Gilbert - Éclairage			25 000 \$		25 000 \$
HUB 91-1504-15	Parc Joseph-Antonio-Mantha - Réaménagement des aires de jeux, aménagement de sentiers, intégration de plantations, mobilier urbain et éclairage				350 000 \$	350 000 \$
HUB 91-1506-15	Projet résidentiel Le Terroir - Aménagement de parcs			300 000 \$		300 000 \$
VLO 92-1524-14	Parc Lionel-Groulx - Aménagements pour la mise en place d'une patinoire Bleu Blanc Bouge	400 000 \$	330 000 \$			330 000 \$
VLO 92-1516-15	Parc Christ-Roi - Élaboration d'un plan d'ensemble - Travaux de circulation, éclairage, mobilier, plantations (CO-2014-840)	275 000 \$	385 100 \$			385 100 \$
VLO 92-1533-13	Parc Christ-Roi - Réfection du terrain de soccer naturel				200 000 \$	200 000 \$
VLO 92-1535-15	Parc Marquette - Réaménagement de l'ancienne rue, consolidation des espaces de déambulation en lien avec la nouvelle maison de quartier (CO-2014-840)	468 650 \$	50 000 \$			50 000 \$
VLO 92-1540-13	Divers parcs - Programme de réfection - Aires de protection (copeaux) (CO-2014-825)	47 500 \$	47 500 \$			47 500 \$
VLO 91-1531-13	Parc Bariteau - Revitalisation du parc - Évaluation de la vocation, réaménagements majeurs (phase 1)		450 000 \$			450 000 \$
VLO 91-1520-15	Parc Bariteau - Revitalisation du parc (phase 2)			450 000 \$		450 000 \$
VLO 92-1543-13	Parc Fonrouge - Réaménagement complet des aires de jeux			250 000 \$		250 000 \$
VLO 95-1520-11	Piste cyclable LeMoine / Greenfield Park - Aménagement			150 000 \$		150 000 \$
VLO 99-1501-10	Jeux d'eau - Arrondissement du Vieux-Longueuil			350 000 \$		350 000 \$
VLO 91-1539-07	Jardin Lafayette - Réaménagement des aires de jeux		300 000 \$			300 000 \$
VLO 92-1507-10	Parc Champvert - Plan d'ensemble incluant le réaménagement du terrain de pétanque, l'aménagement d'un préau et le réaménagement des aires de jeux et plantation		600 000 \$			600 000 \$
VLO 92-1512-14	Terrain de baseball catégorie midjet - Arrondissement du Vieux-Longueuil		650 000 \$			650 000 \$
VLO 93-1531-10	Planchothrome du Collisée Jean-Béliveau - Ajout d'un module et révision de l'aménagement - Changement de revêtement			300 000 \$		300 000 \$
VLO 90-1539-15	Jardin Soissons - Retrait des modules de jeux		75 000 \$			75 000 \$
VLO 91-1519-15	Parc Beaugard - Réaménagement des aires de jeux, sentiers, plantations, éclairage		375 000 \$			375 000 \$
VLO 91-1521-15	Parc Desmarceau - Réaménagement de l'aire de jeux		175 000 \$			175 000 \$

Ville de Longueuil Programme triennal des immobilisations (PTI)

Années 2015-2016-2017 PT-1
État des dépenses par projet

Code projet	Titre	Dépenses antérieures au programme	2015	2016	2017	Total
VLO 91-1530-15	Parc Jean-Louis et parc Étienne-Trudeau - Retrait des modules de jeux		50 000 \$			50 000 \$
VLO 91-1533-15	Parc Raymond - Réfection du terrain de soccer naturel			200 000 \$		200 000 \$
VLO 91-1536-15	Parc Joseph-de-Séigny - Réfection du terrain de soccer naturel				200 000 \$	200 000 \$
VLO 91-1541-09	Parc Laviolette - Modules de jeux				400 000 \$	400 000 \$
VLO 92-1518-15	Parc Gentilly Ouest - Réaménagement de l'aire de jeux 18 mois-5 ans			125 000 \$		125 000 \$
VLO 92-1529-15	Parc Gentilly Ouest - Réfection du terrain de baseball incluant l'éclairage		300 000 \$			300 000 \$
VLO 92-1501-11	Parc Gentilly Ouest - Jeux d'eau		350 000 \$			350 000 \$
VLO 91-1546-15	Parc Gentilly Est - Réaménagement de l'aire de jeux 2-5 ans		220 000 \$			220 000 \$
VLO 92-1532-15	Parc Racine - Réfection du terrain de soccer naturel			200 000 \$		200 000 \$
VLO 92-1534-15	Parc Paul-Pratt - Réfection du terrain de volley-ball			100 000 \$		100 000 \$
VLO 92-1537-15	Parc Thomas-Dubuc - Réfection du terrain de soccer naturel				200 000 \$	200 000 \$
VLO 95-1517-15	Piste cyclable Desaulniers - Remplacement de clôtures entre le chemin de Chambly et la rue de Normandie		65 000 \$			65 000 \$
VLO 90-1547-15	Parc Bédard - Aménagement de nouveaux jeux		165 000 \$			165 000 \$
LON 94-1517-09	Parc de la Cité - Amélioration des installations et des services (phase 2)	890 500 \$	476 900 \$			476 900 \$
LON 94-1526-14	Parc Michel-Chartrand et parc de la Cité - Drainage des trois lacs, réaménagement du marais, aménagement et correction des sentiers, équipements de jeux, reconstruction du préau, bloc sanitaire au parc de la Cité, etc. (fonds pour parcs)	453 205 \$	747 670 \$			747 670 \$
LON 94-1513-09	Parc Michel-Chartrand - Développement phase 2 - Amélioration des services aux citoyens (accès, aire de restauration, rangements), centre de la nature, mur d'escalade, maison de ferme et relais, développement de l'aspect écologique		636 500 \$	943 000 \$		1 579 500 \$
LON 94-1521-14	Île Charron - Aménagement du parc phase 3	283 000 \$	477 000 \$			477 000 \$
LON 95-1507-14	Réseau cyclable et mobilité active - Mise en œuvre du plan d'action du PMA - Halte piétonne sur la rue Saint-Georges, sécurisation de la piste de la rue Windsor, piste sur les rues Bellevue et Hart, marquage de chaussée désignée sur les rues André-Charpentier, Jeannette, Henri-Sicotte, etc.	236 000 \$	234 000 \$			234 000 \$
LON 95-1545-15	Réseau cyclable et mobilité active - Mise en œuvre du plan d'action du PMA			250 000 \$		250 000 \$
LON 95-1542-13	Éclairage de pistes cyclables - Éclairage de divers tronçons de pistes cyclables - Sécurité des usagers (CO-2014-846)		140 407 \$			140 407 \$

Ville de Longueuil

Programme triennal des immobilisations (PTI)

Années 2015-2016-2017

PT-1

État des dépenses par projet

Code projet	Titre	Dépenses antérieures au programme	2015	2016	2017	Total
LON 99-1522-13	Programme MADA - Interventions diverses - Parcs et espaces verts (CO-2014-839)	47 000 \$	47 000 \$			47 000 \$
LON 99-1555-12	Enclos pour chiens - Incluant la nouvelle signalisation « contrôle des animaux » (CO-2012-725)		147 375 \$			147 375 \$
LON 99-1555-12	Réseau récréatif - Piste cyclable - Lien Greenfield Park vers Simard (CO-2012-725)		49 125 \$			49 125 \$
LON 99-1555-12	Réseau cyclable municipal - Mise aux normes (CO-2012-725)		74 744 \$			74 744 \$
LON 99-1555-12	Signalisation du réseau récréatif - Compléter le réseau (CO-2012-725)		46 341 \$			46 341 \$
LON 99-1555-12	Réseau récréatif - Piste cyclable rue Saint-Charles entre le boulevard La Fayette et le chemin Tiffin (CO-2012-725)		24 915 \$			24 915 \$
LON 99-1562-13	Programme d'accessibilité universelle phase 2 (CO-2013-776)		89 013 \$			89 013 \$
LON 99-1562-13	Réseau cyclable municipal - Mise aux normes (CO-2013-776)		33 987 \$			33 987 \$
LON 95-1566-11	Route Verte - Axe 3 (construction)		850 000 \$			850 000 \$
LON 99-1515-15	Programme de remplacement des surfaces synthétiques		600 000 \$	600 000 \$		1 200 000 \$
LON 94-1501-14	Boisé Du Tremblay - Aménagements - CMM Trame verte et bleue (PMAD)		715 000 \$	715 000 \$	820 000 \$	2 250 000 \$
LON 99-1503-14	Signalisation parcs et réseau cyclable		284 000 \$	94 000 \$		378 000 \$
Total - Parcs et espaces verts		3 100 855 \$	10 906 577 \$	5 783 500 \$	3 020 000 \$	19 710 077 \$
Grand total		1 00 372 438 \$	1 34 755 243 \$	87 079 333 \$	71 685 714 \$	293 520 290 \$



Papier fabriqué au Québec

Publié par la Ville de Longueuil
Décembre 2014
longueuil.ca

Budget
2015

longueuil