


Le Chardonneret



Club d'ornithologie de Longueuil

Volume 20, numéro 1, janvier 2008



Chardonneret jaune — Emblème du COL

Hiver 2008

Sommaire

MOT DE LA PRÉSIDENTE	3
BIENVENUE AUX NOUVEAUX MEMBRES	4
NOUVELLES DU CLUB	5
ASSEMBLÉE GÉNÉRALE ANNUELLE	7
COMPTES RENDUS D'EXCURSIONS	8
SAVIEZ-VOUS QUE?	13
ÎLE AUX BASQUES - 31 AOÛT AU 2 SEPTEMBRE 2007	14
OISEAUX OBSERVÉS EN FINLANDE	16
CyberCOL	18
MOTS CROISÉS	18
CONFÉRENCES	20
FEUILLETS ÉPOQ	23
EXCURSIONS	24
PRÊTS DES VIDÉOS ET VENTE DES LIVRES	33
VOYAGE À L'ÎLE VERTE	28
SOLUTION DES JEUX	29
CALENDRIER DES ACTIVITÉS	34

Le conseil d'administration

Mireille Poulin, <i>présidente</i>	450 651-1711
Michel Bertrand, <i>vice-président, planification des conférences</i>	450 649-2364
Henri Boivin, <i>secrétaire, boîte vocale</i>	450 658-1252
Paul Fortin, <i>trésorier, courrier, aide au bulletin, boîte vocale</i>	514 521-4669
Lise Boivin, <i>administratrice, abonnements, courrier, bte vocale</i>	450 658-1252
Michel Gauthier, <i>administrateur, bulletin, livres et cassettes</i>	450 449-4779
Daniel Ouellette, <i>administrateur, responsable des excursions</i>	514 336-4082
Paoly Tang, <i>administrateur, conférences</i>	450 672-8074
Réjean Gaudreault, <i>administrateur, excursions spéciales auptitlac@hotmail.com</i>	

Bénévoles

Sylvie Robert : responsable du site Internet
Normand Tétreault : préposé à l'accueil lors des conférences
Henri B. Boivin et André Provost : nichoirs
Michel Bertrand : modérateur du CyberCOL
Danielle Paquette, feuillets EPOQ
Danièle Marchand, révision du Chardonneret

La photo de la page couverture a été prise par Lyne Pelletier accompagnée de Gaétan Proulx à Mirabel le 28 janvier 2007.

LE CHARDONNERET

Club d'ornithologie de Longueuil
CP 21099, CSP Jacques-Cartier
Longueuil (Québec) J4J 5J4

Répondeur téléphonique :

514 724-8383

Site Internet :

<http://www.geocities.com/colongueuil/>

Courriel :

ornitho_longueuil@hotmail.com

Le Bulletin

<i>Dates de tombée</i>	<i>Dates de parution</i>
10 mars	mai
10 juillet	septembre
10 novembre	janvier

Excursions

Daniel Ouellette

Conférences

Paoly Tang et Michel Bertrand

Collaborateurs

Michel Bertrand, Louise Biron, Henri B. Boivin, Lise Boivin, René Chassé, Alain Deschamps, Gilles Éthier, Paul Fortin, Réjean Gaudreault, Yves Gauthier, François Gariépy, Fernand Grondin, Sylvain Mathieu, Charles Ménard, Daniel Ouellette, Danielle Paquette, Mireille Poulin, Jean-Pierre Pratte, Alain Quenneville et Normand Tétreault



MOT DE LA PRÉSIDENTE



Bonne année!

Une nouvelle année s'amorce. C'est le temps du changement, des résolutions. Vous vous êtes établi de nouveaux buts pour votre liste annuelle personnelle ou vous êtes fixé un nombre de nouvelles espèces à atteindre pour 2008? Ce sont quelques possibilités de défis pour commencer l'année ornithologique du bon pied!

L'hiver n'est pas terminé et plusieurs autres belles observations s'offrent aux membres du Club. Il s'agit d'une période où beaucoup d'excursions sont offertes. C'est le temps d'en profiter!

C'est aussi un bon moment pour relire le code d'éthique établi par le Regroupement QuébecOiseaux (www.quebecoiseaux.org). Il est particulièrement intéressant de se le remémorer lorsque l'on observe des hiboux, qui peuvent parfois paraître indifférents à notre présence ou nous tenter à sortir des sentiers. Attention à ces petites bêtes à plumes et leur habitat!

L'hiver, c'est aussi la période des voyages dans le sud qui permettent d'élargir nos horizons. Faire la connaissance de familles d'oiseaux jusqu'alors encore inconnues permet de s'émerveiller encore et encore. De plus, si vous êtes un amoureux des parulines et qu'elles vous manquent cruellement pendant la fameuse tempête de l'hiver, le Biodôme de Montréal demeure une bonne idée de sortie qui vous aidera à patienter encore quelques mois.

On avance un peu dans le temps et le printemps s'annonce. Dès la fin mars, la migration des oiseaux de proie vous donnera un avant-goût de la saison plus chaude qui arrive.

Finalement, au mois d'avril, vous êtes conviés comme à chaque année à l'assemblée générale annuelle du club. Votre participation est très bénéfique pour tous. Elle vous permet de vous tenir au courant des dernières actualités du Club, de prendre part à des décisions d'importance, de voter pour votre nouveau conseil d'administration et même de vous y présenter comme administrateur. C'est aussi un moment privilégié pour montrer votre motivation pour le Club et pour y commencer ou poursuivre votre implication. Le conseil d'administration actuel vous y attend.

Ornithologiquement vôtre,


Mireille Poulin

Présidente du Club d'ornithologie de Longueuil

NOUVEAUX MEMBRES...par Lise Boivin et Normand Tétréault

Bienvenue à

Luce Hébert, Yves Bourdon et Hélène De Léséleuc, Michel Ostiguy et Manon Prud'homme, James Michaud, Diane Milette, Normand Lacroix, Louise Moreau et Yves Côté, Estelle et Grégoire Lavoie, Josette Giroux, Manon Roy, Richard Pagé et Francine Méthot, Robert Richard et Huguette Bédard, Ariane Ritchie, Christine Girard, Jean-Pierre Doiron et Claudine Quesnel.



Un nouvel ami de la nature et peut-être un membre du COL

Hé les amis! De plus en plus de gens autour de vous s'intéressent à la nature et particulièrement aux oiseaux. Vous constatez qu'ils veulent en savoir davantage?

Vous pouvez les inviter à une conférence ou à une excursion. Vous avez aussi la possibilité, lors d'une soirée, de visionner avec eux une vidéocassette du club. Offrez-leur un livre sur l'observation des oiseaux ou un abonnement à la revue « Québec Oiseaux ». Enfin, proposez-leur un abonnement au COL ou faites-en un cadeau qui sera sûrement très apprécié.

Être membre c'est...

- ❖ faire des rencontres avec d'autres passionnés comme vous
- ❖ recevoir notre bulletin « Le Chardonneret » gratuitement, trois fois par année. Vous aurez ainsi accès à toute l'information nécessaire pour suivre les nombreuses activités qui vous sont offertes, ainsi qu'à plusieurs articles, tous plus intéressants les uns que les autres
- ❖ assister périodiquement à des conférences gratuites traitant de divers sujets ornithologiques et animées par des gens compétents
- ❖ participer à des excursions gratuites, guidées par des bénévoles, vous permettant de découvrir de nouveaux sites et acquérir de nouvelles connaissances.
- ❖ obtenir des rabais à l'achat de livres et d'autres produits ornithologiques que vous pouvez vous procurer lors des conférences



Club d'ornithologie de Longueuil	
Formulaire d'adhésion	
Date _____ JJ/MM/AA	Noms _____ Prénoms _____
No et rue _____	Nouveau membre <input type="checkbox"/>
Ville _____	Province _____
Code postal _____	Téléphone _____
Renouvellement <input type="checkbox"/>	
Veuillez nous fournir votre adresse de courriel si vous désirez faire partie des cybermembres du COL. Les adresses de courriel demeureront au sein du COL et ne serviront qu'à permettre une communication rapide concernant les activités du COL.	
Courriel : _____	
<u>Abonnement couvrant une période de 12 mois</u>	
20,00 \$ Individuel <input type="checkbox"/>	25,00 \$ Familial <input type="checkbox"/>
Faites parvenir votre chèque à l'ordre du « Club d'ornithologie de Longueuil » au : CP 21099, CSP Jacques-Cartier, Longueuil, Québec, J4J 5J4	

NOUVELLES DU CLUB

Bienvenue aux annonceurs.

Vous ou une entreprise de votre connaissance voulez placer une annonce dans Le Chardonnet? C'est facile! Faites parvenir votre texte et votre logo, sous forme de fichiers informatiques, à Paul Fortin: nitrofat@hotmail.com 514 521-4669

Tarification publicitaire

Format carte d'affaires	30 \$/ pour 1 an – 3 numéros
¼ page	65\$ / pour 1 an – 3 numéros
½ page	100\$ / pour 1 an – 3 numéros
page entière	165\$ / pour 1 an – 3 numéros

Remerciements

Le COL tient à remercier la Ville de Longueuil pour sa précieuse collaboration aux activités du Club. En effet, celle-ci met gratuitement à notre disposition ses services de reprographie et une salle pour les réunions du conseil d'administration. De plus, elle nous offre la location, à prix modique, d'une salle et de l'équipement pour les conférences du Club.

Où les trouver

La page du COL : <http://www.geocities.com/colongueuil/>

Les oiseaux rares : <http://www.oiseauxrares.qc.ca/>

Regroupement QuébecOiseaux : www.quebecoiseaux.org

Les oiseaux du Québec : <http://www.oiseauxqc.org/>

Feuillets d'observations électroniques EPOQ :
<http://www.oiseauxqc.org/feuillelet.jsp>

Numéro de téléphone pour rapporter un oiseau bague :
1 800 327-2263

CyberCOL

Gary Devouges et Michel Bertrand nous ont dotés d'un nouvel outil de communication rapide : le CyberCOL.

Vous trouverez tous les détails à ce sujet à la page 18.

Vous aimez les oiseaux? Alors, vous devriez lire... .

QuébecOiseaux

Une revue sans but lucratif

publiée par le Regroupement QuébecOiseaux et ses clubs affiliés!

COUPON D'ABONNEMENT

Je désire m'abonner à QuébecOiseaux (4 numéros par année) *

Nom _____ **Prénom** _____

Adresse _____

Ville _____ **Province** _____ **Code postal** _____

pour un an 20,00 \$ (taxes incluses) pour deux ans 38,00 \$ (taxes incluses)

Joindre un chèque à l'ordre de *QuébecOiseaux* et poster à :
Service des abonnements, 1251 rue Rachel Est, Montréal (QC), H2J 2J9

* L'abonnement commencera avec le premier numéro publié après la réception de ce coupon

OBJECTIFS DU CLUB ET DE SON BULLETIN

Le Club d'ornithologie de Longueuil (COL) est un organisme sans but lucratif, fondé en 1988.

Ses principaux objectifs sont :

- de **promouvoir** le loisir ornithologique
- de contribuer à la **protection** des oiseaux et de leurs habitats
- de **sensibiliser** la population à l'étude des oiseaux

Le COL est membre de l'Association québécoise des groupes d'ornithologues (AQGO) qui regroupe 30 clubs à travers la province. De plus, le COL est reconnu par le Service des loisirs (de la culture et de la vie communautaire) de la Ville de Longueuil.

Publié trois fois l'an, « Le Chardonneret » est le bulletin de liaison entre le COL et ses membres. Il renferme des articles et des rubriques provenant de différents auteurs du Club et concernant les activités du Club ainsi que sur des sujets relatifs à l'ornithologie. Les articles, qui ne sont pas explicitement signés par la direction du COL, n'engagent que la responsabilité de leurs auteurs.

Le COL se réserve le droit de ne pas publier un article ou d'y apporter des modifications avec le consentement de l'auteur.

LE COL TIENT À REMERCIER LA VILLE DE LONGUEUIL DE SA PRÉCIEUSE COLLABORATION POUR LE SERVICE DE REPROGRAPHIE DU « CHARDONNERET »



LES MOTS SECRETS

CHARLES MÉNARD

Thème : Oiseaux que l'on peut observer sur l'eau.

Placez les lettres dans chaque colonne, dans la case appropriée, de manière à former une phrase complète ou une suite de mots ayant rapport au thème. Les mots sont séparés par une case noire. Si le mot est trop long, il continue sur la ligne suivante. Les apostrophes, tirets, etc. sont remplacés par une case noire.

GRILLE NUMÉRO 10 (Solution à la page 29)

C	A	B	A	E	D	A	C	É	E	A	N	D	E
E	P	E	B	N	G	E	M	H	L	C	O	G	E
G	R	L	E	R	N	G	O	N	U	E	T	I	N
		N	O	R			O	O			Y	T	

Club d'ornithologie de Longueuil



Assemblée générale annuelle 2008 Invitation à tous les membres

Veillez noter que la prochaine assemblée générale aura lieu
le mercredi 30 avril 2008, à 19 h 30
au pavillon d'accueil du Parc régional de Longueuil,
coin Adoncour et Curé-Poirier.

ORDRE DU JOUR

1. Ouverture de l'assemblée
2. Approbation de l'ordre du jour
3. Vérification du quorum.
4. Lecture du procès-verbal de l'assemblée 2007
5. Rapport du trésorier
6. Rapport du président
7. Élections
8. Désignation d'un vérificateur
9. Sujets divers
10. Levée de l'assemblée

Venez nombreux. Comme toutes les années, lors des élections, il est à prévoir que certains postes seront à combler. Outre les responsabilités spécifiques reliées aux postes de président, vice-président, secrétaire et trésorier, plusieurs tâches sont réparties entre les membres élus pour le bon fonctionnement du Club. Mentionons, entre autres, la gestion des adhésions, les excursions, les conférences, la vidéothèque et la vente des livres, le site Internet, CyberCOL, le courriel du Club, la poste, la ligne téléphonique, la publicité, la rédaction et l'édition du bulletin, les relations avec les autres clubs. Toutes ces tâches, et d'autres, sont effectuées selon les disponibilités et les préférences par les neuf personnes choisies et d'autres bénévoles. Le conseil se réunit approximativement six fois par année.

Croyez-vous vraiment au COL? Est-il important pour vous? Engagez-vous dans votre club. Pour commencer, participez à l'assemblée générale...

Il y aura des prix de présence et, si le temps le permet, une activité ornithologique spéciale.

COMPTES RENDUS D'EXCURSIONS

25 août – À la recherche de limicoles et d'autres oiseaux

Guide : Michel Bertrand

Près de 20 personnes ont participé à une tournée visant de façon primordiale l'observation de limicoles.

Le long du chemin de L'Anse, à Vaudreuil, notre meilleure espèce a été le Bécasseau à échasses. Il y en avait cinq ensemble à un moment. Nous avons pu examiner à notre guise tous les limicoles présents, dont un Pluvier semipalmé se nourrissant d'une sangsue. Il a même été possible d'expliquer et faire observer des détails comme, dans ce cas, l'étroite avancée blanche, près de la commissure, qui distingue le jeune Pluvier semipalmé d'un éventuel jeune Pluvier grand-gravelot (une hyper-rareté au Québec) et ce qu'il y a de significatif dans les palmes entre les doigts internes. Toute la journée fut une belle occasion d'apprendre. Les autres limicoles à cet endroit : Pluvier kildir, Grand Chevalier, Petit Chevalier, Chevalier grivelé, Bécasseau semipalmé, Bécasseau minuscule. Parmi les canards, il y avait quatre Canards branchus dont trois mâles en éclipse et plusieurs Sarcelles à ailes bleues dans un plumage semblable à celui des femelles, se distinguant donc par une marque pâle entre leur joue et leur bec.

Pas de phalarope, aux bassins de Mercier. Nous y avons surtout examiné les critères distinctifs des deux espèces de sarcelles en plumage de type femelle. Quelques Canards chipeaux étaient présents.

Ce sont principalement la présence de deux ou trois Bécassins roux juvéniles, d'un jeune Faucon émerillon venu déguster une grosse libellule sur une pierre émergée et de deux Grandes Aigrettes qui ont justifié notre déplacement au barrage de Sainte-Martine. À part ça, il y avait plusieurs Petits et Grands Chevaliers, quelques Pluviers kildirs, deux Chevaliers grivelés et seulement deux Bécasseaux minuscules.

Un court arrêt au gué de Mercier, au retour ne nous a rien donné qui sorte de l'ordinaire.

16 septembre 2007 – Parc de la Yamaska

Guide : Alain Deschamps

J'ai visité hier le parc de la Yamaska en compagnie de membres du Club d'ornithologie de Longueuil. Nous avons passé l'avant-midi à l'extrémité est du réservoir Choinière où la rive convient aux limicoles. Nous nous sommes ensuite rendus du côté du pavillon d'accueil principal d'où nous avons marché jusqu'à la digue secondaire.

Nous avons identifié au total cinquante-cinq espèces.

Les nageurs: Plongeon huard, Cormoran à aigrette, Bernache du Canada, Canard noir, Canard colvert, Sarcelle à ailes bleues, Sarcelle d'hiver. Les ardéidés: Grand Héron, Héron vert. Les limicoles: Pluvier kildir, Grand Chevalier, Petit Chevalier, Chevalier solitaire, Chevalier grivelé, Bécasseau semipalmé, Bécasseaux minuscules.

Ce sont les rapaces qui ont le plus attiré l'attention en matinée. Nous en avons vu huit espèces (incluant l'Urubu à tête rouge), dont deux Buses à épaulettes très vocales et deux jeunes Éperviers bruns qui se couraient après, en plus d'être harcelés par une bande de geais bleus. Un Pygargue à tête blanche adulte repéré par André Provost a été observé de très loin (un immature y avait été vu la semaine dernière).

Les découvertes les plus inattendues furent trois Dindons sauvages à notre arrivée le matin sur le chemin Daigle, et un moucherolle à côtés olive, dans le même secteur à l'extrémité est du parc. Nous avons également observé un Pipit d'Amérique du côté de la digue secondaire.

23 septembre 2007 – Île-Bizard

Guide : Gilles Ethier

En cette superbe journée ensoleillée du 23 septembre, environ 23 °C, je guidais une sortie pour le Club d'ornithologie de Longueuil, à l'Île-Bizard. Nous avons débuté au bord de la rivière où nous avons observé : Bernaches du Canada, Canards colverts, Canards noirs, Goélands marins, Goélands à bec cerclé, Cormoran à aigrettes, Grand héron, Grand harle, Sarcelles d'hiver, mais aucun limicole...

Puis, dans le boisé et aux passerelles, les principales espèces ajoutées furent: Canard branchu, Grèbes à bec bigarré, Héron vert, Martin pêcheur, Galinules poule d'eau, Épervier brun, Balbuzard pêcheur, Busards St-Martin, Buse à épaulettes, Buse à queue rousse, Faucon émerillon en spectacle de chasse et de bouffe pendant plus d'une heure, Pic maculé, Grand Pic, Pic mineur, Pic chevelu, Pics flamboyants, Mésanges à tête noire, Geais bleus, Corneilles d'Amérique, Grand Corbeau, Sittelle à poitrine blanche, Merles d'Amérique, Roitelets à couronne dorée, Roitelets à couronne rubis, Moqueurs chat, Moqueur roux, Troglodyte des marais, Étourneaux sansonnet, Vacher à tête brune, Jaseur d'Amérique, Pigeon biset, Tourterelles tristes, Moineaux domestiques, Bruants chanteur, Bruants des marais, Bruants à gorge blanche, Cardinals rouge, Carouges à épaulettes, Chardonnerets jaunes, Parulines à croupion jaune, Grimpereau brun, Juncos ardoisés,

Nous n'avons pas vu le Petit Blongio, mais il a été vu par un autre ornithologue plus tôt le matin.

Pendant que nous dînions près de l'accueil, 2 Urubus à tête rouge sont venus planer à quelques pieds au-dessus de nos têtes. Un beau spectacle. En après-midi, dans le secteur du marais ou du sentier Bihoreau, il n'y avait aucune activité dans le boisé ou le marais. Puis en regardant vers le ciel, quelques rapaces se mirent à défiler : Autour des palombes, Épervier de Cooper, Pyguargue à tête blanche immature, Buse à queue rousse, Épervier sp.

Une superbe journée en excellente compagnie, pour notre groupe de 15 miroiseurs.

6 octobre 2007 - Île Charron **Guide : Yves Gauthier**

Dix-sept participants se sont présentés à l'excursion pédestre au parc des Îles-de-Boucherville. Nous avons subi une température typiquement automnale, soit du temps frais et une pluie légère qui a débuté vers 10 h pour s'intensifier graduellement et interrompre l'activité sur l'heure du dîner. En dépit de cette météo quelque peu hostile, le feuillet d'observation s'est bien garni avec un total de 47 espèces.

Dans le ton de cette saison où la gent ailée nous quitte pour de meilleurs climats, environ 400 Bernaches du Canada, réparties en plusieurs groupes, ont animé le ciel. Dans la petite baie Molson, 6 Canards colverts et autant de Sarcelles d'hiver étaient présents, mais il fallait avoir un œil de lynx pour distinguer les discrets Chevaliers solitaires (2) et le Chevalier grivelé qui se tenaient immobiles sur les petites battures boueuses de la baie. Un lointain busard de même qu'un Épervier de Cooper se sont ajoutés de justesse à la liste des oiseaux observés. Heureusement, ce fut différent pour un jeune émerillon qui est venu se percher au cœur du groupe et s'est laissé observer longuement.

Les vastes champs couverts de verges d'or abritaient un bon nombre de Bruants à gorge blanche et à couronne blanche, de juncos et de Roitelets à couronne rubis. Quatre espèces de pics se sont manifestées, le maculé étant le plus nombreux avec 10 individus, suivis du Pic mineur (4), du flamboyant (2) et d'un Pic chevelu. Le Troglodyte mignon (7) a su réjouir plusieurs observateurs, certains étant heureux d'ajouter une primecoche. La plupart ont réussi à bien observer l'une ou l'autre des 10 Grives solitaires qui ont croisé notre chemin, mais il en fut autrement des 4 Grives à dos olive et des 2 Grives à joues grises qui ont su demeurer très discrètes et élusives.

Un Jaseur des cèdres solitaire nous a surpris quelque peu, de même qu'une Paruline à joues grises. Quatre Moqueurs chat et 2 Parulines à croupion jaune nous ont laissé croire un moment que la belle saison n'était pas encore passée. Parmi les autres espèces notées, signalons la présence de 2 Bruants fauve, 20 Bruants chanteur, un Bruant familier, 30 merles, 2 grimpeaux, 15 carouges, 6 vachers, 10 Roitelets à couronne dorée, 5 mésanges et un Geai bleu.

Une excursion sous le signe de la bonne humeur et un avant-midi qui a passé trop rapidement.

13 octobre 2007 – Parc des Prairies et bois Papineau (avec le COVS) **Guide : Michel Bertrand**

Une journée qui a été une belle occasion de fraterniser pour les membres du COL et ceux du Club ornithologique de Vaudreuil-Soulanges, malgré la pluie.

Nous devions profiter d'une accalmie, mais les gouttelettes ont commencé à nous assaillir presque tout de suite après notre arrivée au parc des Prairies, à Laval. Cela n'a pas empêché les passionnés d'oiseaux de visiter plusieurs des sentiers de ce parc aux grandes possibilités.

Un des moments forts a été le passage à l'étang où une quinzaine de Canards branchus et une quarantaine de Canards colverts, habitués à recevoir de la nourriture des humains, sont venus d'eux-mêmes à la rencontre des observateurs. Dans le cas des deux espèces, il y avait des mâles resplendissants dans leur costume tout neuf. Plus loin, une attente a permis de voir quelques manifestations d'une Paruline verdâtre, puis d'une Paruline à joues grises, allant de la végétation touffue à une branche basse.

Après un bon dîner au sec, le groupe s'est dirigé vers le bois Papineau et a pu y admirer un Petit-duc maculé, un beau mâle du Grand Pic et un étincelant Bruant fauve.

Plusieurs autres espèces ont été observées, dont plusieurs qui étaient présentes aux deux sites : les deux roitelets, la Grive solitaire (au moins six), le Bruant à gorge blanche, le Bruant à couronne blanche, le Junco ardoisé (beaucoup), le Cardinal rouge, etc.

14 octobre 2007 - Laval **Guides : Jean Pierre Pratte et Paul Fortin**

Voici un résumé de l'activité que j'ai animée avec Paul Fortin le 14 octobre 2007 à Laval. Six membres étaient présents et nous avons admiré 28 espèces d'oiseaux

Bernache du Canada (745) Canard branchu (20) Canard chipeau (2) Canard d'Amérique (4) Canard colvert (186) Canard pilet (2) Sarcelle d'hiver (2) Cormoran à aigrettes (30) Grand Héron (4) Bihoreau gris (1) Goéland à bec cerclé (332) Goéland argenté (1) Goéland marin (3) Tourterelle triste (6) Pigeon biset (~20) Étourneaux sansonnet (~5) Martin-pêcheur d'Amérique (1) Geai bleu (5) Cardinal rouge (1) Mésange à tête noire (9) Sittelle à poitrine blanche (2) Roitelet à couronne rubis (2) Paruline à croupion jaune (6) Paruline masquée (1) Bruant à couronne blanche (1) Bruant chanteur (2) Junco ardoisé (4) Roselin familier (2)

**20 octobre 2007 - Maple Grove, St-Louis de
Gonzague et Marais de St-Timothée
Guide : François Gariépy**

Durant cette journée automnale (nuageuse et 14 °C), 21 personnes se sont jointes à moi pour parcourir les différents plans d'eau à la recherche de nos canards. Nous avons observé 45 espèces dont la Grande Aigrette, l'Oie de Ross, la Bernache cravant, le Canard branchu, Le Fuligule à tête rouge, le Pipit d'Amérique et deux Faucons pèlerins.

**28 octobre 2007 - Pinède de St-Lazare
Guides : Mireille Poulin et Réjean Gaudreault
du COL; Alain Deschamps du COBM**

Sept membres du COL et 3 du COBM se sont joints aux guides, nous avons observé 18 espèces d'oiseaux. Nous avons parcouru une partie du réseau de « La Pinière » dans l'enchanteresse pinède de Saint-Lazare, dont les sentiers sont tapissés d'aiguilles de résineux à ce temps-ci de l'année, pour notre plus grand plaisir. C'est par une température de 5 °C, ensoleillé, passages nuageux, avec vent fort qui nous a suivi tout l'avant-midi. Plusieurs espèces observées ont fait le bonheur du groupe : Épervier brun, Buse à épauettes, Buse à queue rousse, Grimpereau brun, Pic tridactyle, Bec-croisé bifascié.

Voici la liste complète des espèces observées : Bernache du Canada, Épervier brun, Buse à épauettes, Buse à queue rousse, Goéland à bec cerclé, Pic mineur, Pic tridactyle, Geai bleu, Corneille d'Amérique, Grand Corbeau, Mésange à tête noire, Sittelle à poitrine rousse, Grimpereau brun, Roitelet à couronne dorée, Étourneau sansonnet, Bruant à gorge blanche, Junco ardoisé, Bec-croisé bifascié.

Magnifique journée passée en excellente compagnie.

**3 novembre 2007 -
Mont Arthabaska et réservoir Beaudet
Guide : Jean Ducharme
Rapport : Daniel Ouellette**

Samedi avait lieu notre excursion à Victoriaville avec un guide qui connaît son secteur comme le fond de sa poche, Jean Ducharme. Nous étions une douzaine à avoir répondu à l'invitation de M. Ducharme. La journée a commencé avec une surprise de taille pour le secteur. Une douzaine de Dindons sauvages se trouvaient dans un champ au pied du mont Arthabaska, lieu de notre rendez-vous. Les dindons ont été observés à souhait. Certains se tenaient perchés dans les arbres pendant que les autres se nourrissaient au sol. Ensuite, nous sommes allés à une mangeoire où des mésanges bicolores ont été vues pendant quelques jours. Malheureusement, celles-ci avaient décidé de nous faire faux bond; sans doute étaient-elles gênées de notre présence.

Nous avons entrepris, par la suite, une marche au pied du mont Arthabaska, un endroit où se trouvent divers habitats formés de conifères et de feuillus. Outre les espèces habituelles, un Grand Pic et un couple de Durbecs des sapins nous ont gratifiés de leur présence au grand plaisir des observateurs. En repassant devant le champ des dindons, nous avons réussi à dénicher une Pie-grièche grise qui s'affairait le long d'une clôture.

L'après-midi a été consacré au réservoir Beaudet. Évidemment, les oies des neiges étaient fort nombreuses. M. Ducharme a estimé leur nombre à 100 000 individus. Parmi les autres espèces présentes. On note un couple de Harles couronnés, des Petits Garrots, plusieurs Grands Harles, quelques Garrots à oeil d'or et des canards barboteurs. Un Grand Héron a aussi été repéré en bordure du réservoir. Après une longue recherche, nous avons réussi à dénicher une Oie de Ross, puis une autre...enfin, nous avons répertorié un total de cinq Oies de Ross dont trois relativement proches. Nous avons également entrepris de noter les oies baguées du réservoir pour compléter la journée avec 32 bagues relevées. En fin de journée, nous avons été étonnés de voir comment le nombre de goélands avait augmenté significativement sur le bassin.

Les derniers participants ont quitté au coucher du soleil. Au total, 34 espèces d'oiseaux ont été relevées au cours de la journée. Je tiens à remercier, au nom des participants, Jean Ducharme pour son accueil cordial ainsi que Victoriaville pour ses paysages et les oiseaux qui l'animent.

**10 novembre 2007 –
De Chambly à Saint-Jean (3 x 3)
Guide : Michel Bertrand**

L'examen de plusieurs plans d'eau le long du Richelieu, du bassin de Chambly à Saint-Jean, aura permis aux participants d'observer et comparer trois espèces de garrots, trois espèces de fuligules et trois espèces de harles :

[A] Garrots d'Islande (un mâle en aval du pont de la 112 à Chambly et deux autres à Saint-Jean, en amont du pont de l'île Sainte-Thérèse), Garrots à oeil d'or (au moins 1500 à Saint-Jean en amont du pont de l'île Sainte-Thérèse et en face du Motel Harris, quelques dizaines en aval du pont de la 112), Petits Garrots (trois en aval du pont de la 112 et un à Saint-Jean).

[B] Fuligule à dos blanc (un jeune mâle en aval du pont de la 112), Petits Fuligules, assez nombreux au même endroit (plus quelques-uns à Saint-Jean), Fuligules milouinans (quelques-uns en aval du pont de la 112).

[C] Harles huppés (à peu près cinq femelles au Fort-Chambly, bien comparées aux femelles du suivant), Grands Harles (une dizaine au même endroit et une vingtaine à Saint-Jean), Harles couronnés (deux couples à Chambly et plus de 100 individus à Saint-Jean).

Aussi : Macreuse noire (une femelle sur le bassin de Chambly et deux à Saint-Jean, en amont du pont de l'île Sainte-Thérèse), Érisma rousse (une femelle sur le bassin de Chambly, un Canard noir ayant hérité d'une partie du génotype du Canard colvert, etc.

Des oiseaux intéressants, donc, pour ceux et celles qui ont su faire fi de la rareté des degrés en cette journée humide !

11 novembre 2007 -

Étang du pont de Saint-Louis-de-Gonzague.

Guide : Alain Quenneville

Par un bel avant-midi ensoleillé (6 °C) trois observateurs (2+le guide) ont pu observer les 27 espèces suivantes: Oie des neiges, Bernache du Canada, Canard branchu, Canard chipeau, Canard d'Amérique, Canard noir, Canard colvert, Fuligule à collier, Fuligule milouinan, Petit Fuligule, Macreuse brune, Harelda kakawi, Petit Garrot, Garrot à oeil d'or, Harle couronné, Plongeon huard, Grèbe à bec bigarré, Foulque d'Amérique, Goéland à bec cerclé, Goéland argenté, Pigeon biset, Tourterelle triste, Corneille d'Amérique, Mésange à tête noire, Bruant hudsonien, Junco ardoisé et Moineau domestique.

L'étang du pont de Saint-Louis-de-Gonzague est réputé, l'automne, pour l'observation de l'Oie des neiges, mais ce n'est pas véritablement vrai le matin. À notre arrivée, il n'y avait que quatre Oies des neiges, quelques Bernaches du Canada et plusieurs centaines de fuligules. Ces derniers, surtout des Fuligules à collier et des Petits Fuligules, dormaient au fond de l'étang, le long de la piste cyclable. Malgré la mauvaise position du soleil, nous avons donc décidé de nous en approcher pour voir si d'autres oiseaux plus rares ne se cachaient pas au milieu de cette grosse bande de canards. En y regardant de plus près, dès que des éclaircies entre les arbres nous le permettaient, nous avons pu y découvrir des espèces comme le Canard branchu, le Canard chipeau, le Canard d'Amérique, le Grèbe à bec bigarré et la Foulque d'Amérique. Lors de notre retour vers le stationnement, les Oies des neiges ont commencé à arriver. Nous avons donc décidé d'aller les observer à partir du monticule du premier poste d'observation situé du côté du chemin de gravier qui longe le canal de Beauharnois. Ce fut une bonne décision, car avec le soleil dans le dos, les canards enfin réveillés et le ballet des oies qui arrivaient à l'étang, tout le monde était aux anges.

Après que tous les observateurs furent rassasiés du spectacle, nous avons décidé de tenter notre chance en bordure du pont Larocque où un couple de Hareldes kakawis en plumage d'hiver avait été observé la veille. Une fois sur place les kakawis se sont facilement laissés observer (et photographier) de près. Par la suite, l'observation d'un mâle de Macreuse brune et de plusieurs Plongeurs huards en plumage d'hiver a su très bien terminer cette agréable sortie faite en très bonne compagnie.

17 novembre 2007 - Fort Chambly, parc de la Frayère, Saint-Jean-sur-Richelieu

Guide : Sylvain Mathieu

Hier, je guidais une excursion conjointe des clubs de Longueuil et de Saint-Jean-sur-Richelieu. Il faut dire que la température frisquette et surtout le vent ont sans doute convaincu plusieurs personnes de rester à la maison...

Pour ceux qui étaient présents, nous nous sommes rendus au fort de Chambly. Le thème était «Mouettes et Goélands» et nous avons bien été servis en nombre par les premières. Il y avait des centaines de Mouettes de Bonaparte près du fort, certaines fort près. Ça aurait été le temps de figer ces oiseaux sur pixels. Outre les mouettes, nous avons pu voir des Goélands à bec cerclé, un Goéland argenté adulte et un immature au plumage brun ainsi qu'un Goéland marin. Certains ont été surpris de voir, déjà là, toute une variété; on pense bien souvent qu'il n'existe qu'une mouette jusqu'au moment où on joint une sortie et qu'on ouvre finalement son guide d'identification à la page des laridés. Je ne dis pas ceci péjorativement, mais il faut bien se rendre à l'évidence que les laridés ne sont pas les oiseaux les plus courus parmi les miroiseurs débutants.

Côté canards, c'était bien pauvre. Un groupe de Grands Harles au large, quelques Canards colverts. Très loin, Robert Chartier nous a déniché un Plongeon huard. Près du pont de la 112, on pouvait ajouter plusieurs Petits Fuligules, mais un seul Fuligule milouinan (à première vue du moins), trois femelles et un mâle de Petits Garrots, des Garrots à oeil d'or et un canard blanc dont j'ai appris qu'il (ou elle?) s'appelait « Gertrude ».

Nous nous sommes rendus ensuite au parc de la Frayère à Boucherville, ce qui n'était pas dans nos plans initiaux. Nous espérions tous voir le Solitaire de Townsend, absent depuis 2 jours selon les nouvelles... Mais l'observation d'une Chouette rayée valait la peine de s'y être rendus (merci à Doreen Hughes!). Le soleil radieux nous a permis d'apprécier les belles couleurs des Durbecs des sapins présents. Les couleurs des femelles sont particulièrement belles : ce gris cendré avec le jaune doré du croupion, ça donnerait des idées pour repeindre l'intérieur de la maison! Nous avons pu voir une 2e Chouette rayée et un Hibou moyen-duc, sans compter un Quiscale rouilleux, plusieurs merles, un Bruant à gorge blanche, des Juncos ardoisés, un Grimpereau brun. En allant sur le bord du fleuve, on pouvait voir 2 Buses pattues chasser en faisant du surplace, sur l'île d'en face.

Nous sommes ensuite revenus à Saint-Jean-sur-Richelieu, à la rue Cayer. De cet endroit, nous pouvions voir une Foulque d'Amérique, plusieurs Bernaches du Canada. Marcel Gagnon a trouvé un grèbe qui s'est avéré être un Grèbe jougris. Les canards étaient plutôt rares, quoique si j'étais allé à la rue Notre-Dame, j'aurais changé d'opinion.

Les Oies des neiges, quant à elles, brillaient par leur absence. On dirait que chaque année, leur arrivée se fait plus tardive.

24 novembre 2007 – Jardin botanique de Montréal

Guide : René Chassé

Par un bel avant-midi ensoleillé et doux de novembre, sept membres du COL m'ont rejoint au Jardin botanique. Nous étions à la recherche du Troglodyte de Caroline qui avait été observé en début de semaine ainsi que d'autres passereaux intéressants. Aux mangeoires, nous avons observé des Chardonnerets jaunes, des Sizerins flammés, des Roselins familiers, des Mésanges à tête noire et des Sittelles, à poitrine blanche et à poitrine rousse.

Aux arbres fruitiers, nous avons observé quelques Jaseurs boréaux, plusieurs Durbecs des sapins, des Merles d'Amérique et des Étourneaux sansonnets. À notre grande surprise, un Grand Pic, en vol, a traversé le Jardin en direction du mont Royal. Par la suite, nous nous sommes dirigés vers le Jardin alpin. Nous nous sommes arrêtés aux mangeoires et voilà que le Troglodyte de Caroline s'est montré si timidement qu'un seul membre a pu le voir, malheureusement pour les autres. Par contre, un Bruant fauve nous a ravis par sa présence.

Nous avons quitté le Jardin avec 20 espèces observées en tout.



PENTAX

LE MEILLEUR CHOIX POUR L'ORNITHOLOGIE



- ⊙ Large objectif de 43 mm
- ⊙ Étanches, purgées à l'azote
- ⊙ Traitement optique à contraste de phase
- ⊙ Oeillets rétractables
- ⊙ Long dégagement oculaire
- ⊙ Large molette de mise au point
- ⊙ Gaine de caoutchouc protectrice

« SANS DOUTE LE MEILLEUR RAPPORT QUALITÉ-PRIX »

TOUTES LES JUMELLES PENTAX SONT DISPONIBLES CHEZ
LIRE LA NATURE INC.
1198 Chemin de Chambly, Longueuil, QC J4J 3W6
☎ 450 463 5072 Fax 450 463 3409
www.lirelanature.com • lirelanature@videotron.ca

SAVIEZ-VOUS QUE...**PAR LOUISE BIRON**

Je vous entretiens, cette fois, d'un oiseau commun chez nous : le Merle d'Amérique.

- Cet oiseau, avec d'autres évidemment, fait le printemps, c'est-à-dire que quand on l'entend chanter, tôt le matin ou tard le soir après un long hiver, pour nous, le printemps est arrivé.
- Les premiers colons l'appelaient le « rouge-gorge » à cause de sa poitrine rougeâtre. Pourtant, il ne ressemble en rien au petit oiseau brun d'Europe.
- Le mâle arrive en premier au printemps, la femelle suit quelques jours après.
- Le mâle est beaucoup plus coloré que la femelle, le rouille de la poitrine est plus prononcé et sa tête est plus noire.
- Le Merle d'Amérique a un vaste répertoire de chants et de cris. Le mâle chante davantage que la femelle, habituellement le matin à partir de points d'observation élevés et le plus souvent, pendant la parade.
- Le Merle d'Amérique se reproduit de l'Alaska et du Canada jusqu'au sud du Mexique.
- À l'occasion, lorsque les baies sont abondantes, quelques Merles hardis passent l'hiver au Québec, en Ontario et dans les Prairies.
- Nous observons fréquemment le Merle sur nos parterres, déterrants et tirant sur des vers de terre. Toutefois, les vers ne lui fournissent qu'une partie de son alimentation. Il est aussi frugivore, friand de cerises, de raisins et de tomates. Il mange également, à l'occasion, de petites couleuvres et des musaraignes.
- Les Merles d'Amérique commencent à arriver dans leur aire de reproduction, dans les régions méridionales du Canada au début de mars et leur migration se poursuit aussi tard que la mi-mai.
- La plupart des adultes reproducteurs retournent à peu près dans les mêmes régions chaque année, mais les jeunes oiseaux nichent généralement ailleurs.
- Le choix du lieu de nidification et la construction du nid reviennent à la femelle.
- La femelle façonne le nid en forme de coupe à l'aide de boue mélangée avec de l'herbe et de petites brindilles et souvent de ficelles, de bouts de tissu et morceaux de papier. La construction du nid prend de deux à six jours.
- Dans le sud du Canada, la première couvée est produite à la fin d'avril ou au début de mai. Celle-ci est normalement suivie d'une deuxième et parfois, lorsque les conditions sont favorables, d'une troisième.
- Les œufs sont généralement bleus, parfois blancs, mais rarement tachetés de brun. La femelle commence normalement à couvrir les œufs après la ponte du dernier et elle les couve pendant 12 jours en moyenne.
- Les petits restent au nid de 13 à 16 jours. Les femelles commencent la couvée suivante environ 40 jours après la ponte du premier œuf de l'année.
- Les oisillons quittent le nid à l'âge de 13 jours environ, se déplaçant à une distance pouvant aller jusqu'à 45 m dès la première journée.
- Les jeunes Merles d'Amérique n'ont pas de fortes chances de survivre. On estime que seulement 25 % des individus vivent jusqu'au début du mois de novembre de leur première année.
- Les Merles d'Amérique ont beaucoup de prédateurs. Le plus important, dans les régions habitées, est le chat domestique. Dans les aires de repos d'hiver, le Grand-duc d'Amérique et la Chouette rayée font aussi de nombreuses victimes.
- Lorsqu'il se trouve dans ses aires d'hivernage, le Merle d'Amérique cause des dommages importants aux cultures de cerises et de raisins, aux oliveraies et aux champs de tomates.
- Bien qu'ils causent certains dommages aux cultures, les Merles d'Amérique peuvent aussi jouer un rôle important dans la lutte contre les insectes, tels que le charançon postiche de la luzerne qu'ils consomment en grande quantité.

Louise Biron,

D'après *Faune et flore du pays* (http://www.hww.ca/index_f.asp) : Le Merle d'Amérique.

ÎLE AUX BASQUES – 31 AOÛT AU 2 SEPTEMBRE 2007

Guide Yves Gauthier

Les 31 août, 1^{er} et 2 septembre avait lieu l'excursion annuelle du COL à l'île aux Basques. Ce fut une fin de semaine des plus intimistes, car nous étions seulement 7 participants à cohabiter dans le rustique chalet Léon Provencher. Dame météo fut encore une fois de notre côté. Beaucoup de soleil, peu de vent et suffisamment de degrés pour ne pas avoir à grelotter. Ce fut agréable pour les ornithologues, mais plutôt tranquille côté oiseaux.

Chaque année, le même modèle se répète un peu : l'intérieur de l'île, qui offre de magnifiques sentiers pédestres, n'a presque rien à nous offrir du côté aviaire. Les endroits intéressants, qui produisent la meilleure diversité d'espèces, se trouvent à chaque extrémité de l'île. La pointe rocheuse est bordée de forêt de conifères, a su nous tenir en haleine avec ses oiseaux aquatiques, ses limicoles, ses espèces pélagiques et aussi avec quelques bandes de passereaux intéressants. La pointe ouest, quant à elle, offre une variété d'habitats qui attirent une belle diversité d'oiseaux. On y retrouve une vaste clairière, des bosquets d'arbustes et de conifères, une longue flèche de sable propice aux oiseaux de rivage, de vastes prés et une pointe rocheuse où s'assemblent goélands, limicoles, cormorans, eiders et phoques.

Les moments forts de notre séjour que nous avons retenus sont les suivants :

- Un surprenant groupe de 4 Arlequins plongeurs nageant près du rivage peu de temps après notre arrivée du vendredi après-midi. La fin de semaine semblait vouloir démarrer en lion.
- Sous un bel éclairage de fin de jour à la pointe est, nous avons pu admirer et parfois photographier une bande de 21 courlis, un Faucon pèlerin, 5 Grèbes jougris, une Mouette de Bonaparte, plusieurs Mouettes tridactyles, un Labbe parasite, plus de 200 Macreuses à front blanc, 2 Macreuses brunes, 60 Pluviers semipalmés, 50 Tournepierres à collier, 4 sanderlings, 20 Bécasseaux semipalmés, 2 Bécasseaux minuscules, un Bécasseau à croupion blanc, plus de 200 Guillemots à miroir et quelques passereaux épars, dont une Paruline à collier, une Paruline masquée, 4 Parulines à croupion jaune et un Bruant fauve.
- La vision brève, mais intense, d'un Autour des palombes les samedi et dimanche.
- Quatre Labbes parasites se poursuivant entre eux ou harcelant des Mouettes tridactyles loin du rivage.
- Deux Bécasseaux de Baird parmi une bonne bande d'oiseaux de rivage, à la pointe ouest de l'île.
- Deux Parulines tigrées déambulant parmi une très active bande de passereaux. Plusieurs Parulines à croupion jaune qui se sont aventurées complètement à découvert sur les affleurements rocheux du nord de l'île, adoptant des allures de pipits.

Au total, ce furent 83 espèces que nous avons réussi à voir tant bien que mal. De ce nombre, on comptait 6 espèces d'oiseaux de proie, 11 espèces de limicoles, 14 espèces de parulines et 6 espèces de bruants, incluant le Junco ardoisé. Les soupers furent joyeusement arrosés (mais sans excès) autour d'un bon feu de foyer. L'air salin, la tranquillité des lieux, les grands espaces, la bonne compagnie et des oiseaux en prime nous ont tous donné un petit goût de revenez-y.

Espèces	Nb total d'individus
Plongeon catmarin	3
Plongeon huard	25
Grèbe jougris	8
Fou de Bassan	7
Cormoran à aigrettes	395
Grand Héron	10
Bihoreau gris	1
Bernache du Canada	42
Canard noir	59
Canard colvert	5
Eider à duvet	381
Arlequin plongeur	4
Macreuse à front blanc	909
Macreuse brune	22
Garrot à oeil d'or	3
Harle huppé	4
Busard Saint-Martin	2
Épervier brun	3
Autour des palombes	2
Petite Buse	1
Faucon émerillon	1
Faucon pèlerin	3
Pluvier semipalmé	460
Chevalier grivelé	15
Courlis corlieu	52
Tournepierre à collier	210
Bécasseau sanderling	139
Bécasseau semipalmé	230
Bécasseau minuscule	130
Bécasseau à croupion blanc	3
Bécasseau de Baird	2
Bécasseau à poitrine cendrée	3
Bécasseau variable	1
Labbe parasite	5
Mouette de Bonaparte	2
Goéland à bec cerclé	341
Goéland argenté	135
Goéland marin	55
Mouette tridactyle	532
Sterne pierregarin	13
Guillemot à miroir	413
Engoulevent d'Amérique	1

Espèces	Nb total d'individus
Colibri à gorge rubis	8
Pic mineur	5
Pic flamboyant	1
Viréo de Philadelphie	2
Viréo aux yeux rouges	3
Corneille d'Amérique	62
Grand Corbeau	5
Mésange à tête noire	1
Sittelle à poitrine rousse	47
Grimpereau brun	3
Troglodyte mignon	6
Roitelet à couronne dorée	96
Roitelet à couronne rubis	11
Grive fauve	1
Grive à dos olive	4
Grive solitaire	1
Merle d'Amérique	35
Pipit d'Amérique	3
Jaseur d'Amérique	4
Paruline obscure	1
Paruline à joues grises	4
Paruline à collier	3
Paruline à tête cendrée	12
Paruline tigrée	2
Paruline bleue	2
Paruline à croupion jaune	109
Paruline à gorge noire	4
Paruline à gorge orangée	2
Paruline à poitrine baie	1
Paruline rayée	6
Paruline noir et blanc	1
Paruline flamboyante	9
Paruline masquée	7
Bruant familial	1
Bruant des prés	6
Bruant fauve	9
Bruant chanteur	4
Bruant à gorge blanche	70
Junco ardoisé	9
Roselin pourpré	1
Chardonneret jaune	22

OISEAUX OBSERVÉS EN FINLANDE

TEXTE ET PHOTO PAR HENRI-B. BOIVIN

Du 22 mai au 14 juin 2007, Lise et moi avons fait un voyage en Finlande qui nous a menés d'Helsinki dans le sud à Turku dans le sud-ouest, à Vaasa et Oulu dans l'ouest en passant par Tampere dans le centre-sud, ensuite à Rovaniemi dans le nord, puis en redescendant direction sud-est, à Kuopio et Savonlinna, enfin dans le sud-est à Hamina, puis en bouclant la boucle avec notre retour dans la capitale. Nous avons joui de températures variant entre 16 °C au début du voyage et 25 °C à la fin, n'essayant que peu de pluie pendant cette période. Il faisait clair très tard et à Rovaniemi le soleil ne se couchait guère.

Notre voyage là-bas n'avait pas comme premier but l'observation des oiseaux, mais comme pour tous nos voyages, nous avons tout de même apporté des jumelles compactes et légères afin de profiter de notre passage dans des milieux favorables (parcs, sentiers pédestres, jardins botaniques, etc.) pour ajouter quelques nouvelles espèces à notre liste européenne. C'est ainsi que nous avons pu, en gardant l'œil et les oreilles ouverts et à l'affût, observer les espèces suivantes, dont certaines vous seront familières, mais d'autres moins.



Espèces observées fréquemment : Grive litorne (aussi commune que nos Merles d'Amérique), Bergeronnette grise (curieux vol caractéristique), Choucas des tours (photo du bas - au cri guttural désagréable), Moineau domestique (eh oui), Pinson des arbres (dont le chant égale le plumage), Mésange charbonnière (Photo de gauche - une petite merveille à ventre jaune et cravate noire), Mésange bleue (qui ressemble à sa cousine, mais plus petite, avec bérêt gris et sans cravate), Pigeon biset (encore lui – nous espérions voir des Pigeons ramiers, comme en Irlande, mais *ei*¹), Martinet noir (nous ne nous attendions pas à observer cette espèce, mais elle est commune), Pie bavarde (comme partout en Europe), Mouette rieuse (pas seulement sur le bord du golfe de Finlande ou du golfe de Botnie, mais même sur les lacs à l'intérieur des terres), Goéland cendré (même observation que pour la Mouette rieuse), Goéland brun, Sterne pierregarin, Hirondelle rustique, Hirondelle de fenêtre (ressemble à notre hirondelle bicolore, mais avec le

croupion blanc), Canard colvert (aussi commun que chez nous).

Espèces observées une seule fois ou rarement : Grèbe huppé (page suivante - un de mes coups de cœur, une magnifique observation – nous avons même réussi à le photographier), Cygne tuberculé, Canard siffleur (nous nous attendions à l'observer plus souvent), Merle noir (même commentaire que pour le précédent), Bernache nonnette (vue la première journée à Helsinki, mais jamais plus après), Bernache du Canada, Corneille noire (à mes yeux, pareille à sa cousine d'Amérique), Faisan de Colchide, Gobemouche noir (son chant particulier a attiré notre attention, mais nous avons dû travailler pour réussir à l'admirer), Harle bièvre (c'est leur Grand Harle), Coucou gris (entendu seulement – non, ce n'était pas une horloge), Pic épeiche (il ressemble à notre Pic chevelu, mais avec sous-caudales rouge vif), Foulque macroule (ressemble à s'y méprendre à la Foulque d'Amérique, mais sans la double tache blanche sous la queue), Huitrier pie (ressemble beaucoup à l'Huitrier d'Amérique), Étourneau sansonnet (nous nous attendions à le voir plus souvent), Maubèche des champs (au contraire, nous ne croyions pas en voir), Grue cendrée (belle surprise).



¹ *ei* : non, en finnois

Plusieurs espèces ont été observées sur l'île de Seurasaari, musée en plein air près d'Helsinki. Le manoir de Hvitträsk, non loin de la capitale, entouré d'une forêt, avec sentiers pédestres, nous a permis d'observer le Gobemouche noir et d'entendre le Coucou gris. Lors d'une promenade sur le bord d'un lac, à environ un kilomètre du très pittoresque village de Naantali, nous avons vu une Foulque macroule, un Pic épeiche et plusieurs Mésanges charbonnières avec le bec plein d'insectes. À Kuopio, dans un parc en attendant l'ouverture d'un musée, nous reluquons une bande de Canards siffleurs. En longeant le lac qui mène à l'imposante forteresse de Savonlinna, nous cochons des Harles bièvres.

Nous sommes étonnés de n'avoir pu observer aucun Héron cendré (nous en avons vu dans plusieurs autres pays d'Europe), ni aucun rapace. Nous avons vu des limicoles, mais sans avoir pu les identifier : il aurait fallu traîner nos lunettes d'approche. Bref, cela donne un total de 34 espèces observées. Ce n'est pas beaucoup, mais elles nous ont procuré beaucoup de plaisir.



Bienvenue !

POUR LA DIGISCOPIE À SON MEILLEUR

*SUPPORT
ÉCLAIR.*

*Support d'appareil
de photographie
pour lunette d'approche
Gilles et Diane Gagnon
514-766-9984
supportclair@videotron.ca*



<http://supportclair.com>

Disponible chez les détaillants suivants :

Montréal

Centre De Conservation De La Faune Ailée
La Maison de L'Astronomie
L.L.Lozeau

Québec

Henri Leclerc Caméra
Latulippe
Le Naturaliste

Longueuil

Lire La Nature

Puisque les pigeons ne pouvaient constituer une solution idoine...



Le nouvel outil de communication du Club d'ornithologie de Longueuil

Le COL avait besoin d'un outil pour communiquer avec ses membres entre les parutions de son bulletin *Le Chardonneret*, particulièrement lorsqu'une communication rapide était nécessaire. Le site Internet du club est très utile pour rendre disponible l'information de base, mais il ne permettait pas d'acheminer un message directement aux membres. Le maintien d'une liste de diffusion directe par courriel n'offrait pas un outil assez souple. Nous croyons avoir trouvé une solution idéale en dotant le COL d'un forum informatique interne. En plus de répondre au besoin de base, cette solution ouvre diverses possibilités. Notre forum s'appelle CyberCOL et il est hébergé chez Yahoo.

Merci à Gary Devouges qui a créé le forum et qui fournit une aide technique!

CyberCOL

Par Michel Bertrand

Bienvenue à CyberCOL...

CyberCOL est le forum du Club d'ornithologie de Longueuil. C'est un forum privé, réservé aux membres du club.

Le forum est d'abord un outil permettant au COL d'acheminer des renseignements à ses membres entre les parutions de son bulletin, *Le Chardonneret*. Il permet, entre autres choses, d'informer les membres des changements utiles au programme d'excursions pour s'adapter aux dernières nouvelles relatives à des observations et aux conditions météorologiques. C'est pourquoi il est souhaitable que tous les membres en fassent partie. Il sera impossible d'acheminer l'information concernée aux membres qui choisiraient de ne pas adhérer au forum. Une partie de l'information sera cependant accessible sur la ligne téléphonique du club, au 514 724-8383.

Un aspect pratique du forum est que chaque adhérent peut écrire au groupe. On peut donc utiliser le forum pour des choses utiles comme, par exemple, obtenir du covoiturage pour une activité du club ou pour offrir ses anciennes jumelles.

Enfin, le forum permet des échanges sur des observations, particulièrement dans le cas d'observations locales plus susceptibles d'intéresser les membres du COL que les miroiseurs de la province. Les membres sont encouragés à utiliser Ornitho-Qc pour faire part de leurs observations d'intérêt général.

Il n'est pas nécessaire d'avoir un compte Yahoo pour adhérer et participer au forum, mais il en faut un (c'est gratuit) pour avoir accès à certaines fonctions de CyberCOL, comme les options de gestion de son adhésion et aux espaces où on peut partager des images ainsi que divers fichiers.

Le site Internet du COL à <http://www.geocities.com/colongueuil/> reste l'endroit où le COL affiche ses textes officiels ayant un caractère permanent.

Il vous est demandé d'inscrire en guise de signature, au bas de vos messages, votre nom complet et la ville où vous résidez.

Comment faire partie de CyberCOL?

Personne ne sera inscrit à CyberCOL sans que ce soit sa volonté.

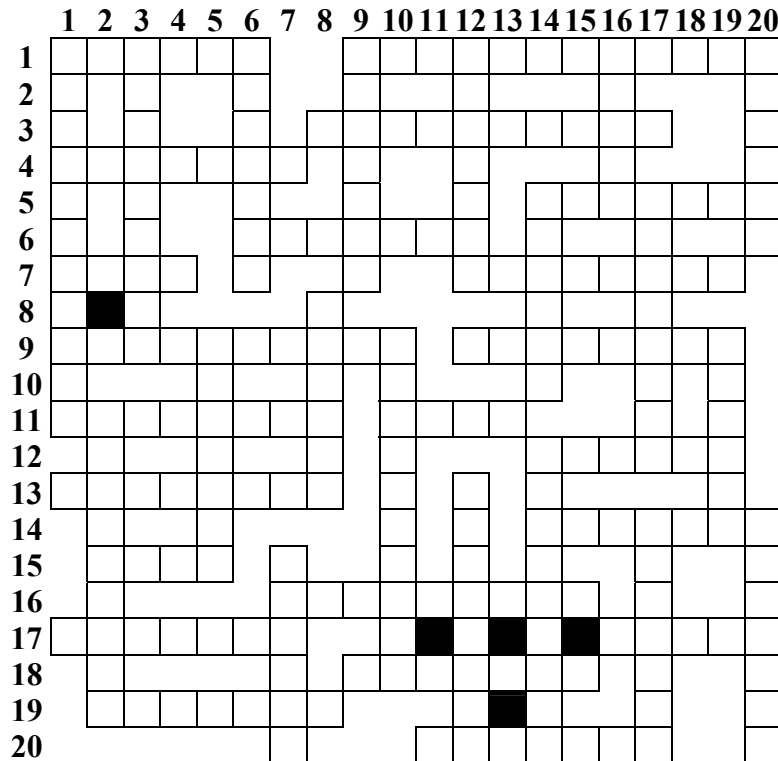
Une invitation à s'inscrire au forum a été expédiée à tous les membres qui ont fourni leur adresse de courriel lors de leur adhésion au COL. Si vous ne l'avez pas reçue, c'est que nous n'avons pas votre adresse électronique ou que nous avons une adresse erronée. Il suffisait de cliquer sur un lien au bas de l'invitation et de suivre les indications pour s'inscrire. Il est encore temps de le faire si vous avez gardé le message.

Les choses se sont passées de façon un peu différente pour les membres qui ont une adresse Hotmail. L'outil d'invitation intégré à Yahoo ne peut plus acheminer une invitation à une adresse Hotmail (mais il n'y a aucun empêchement à faire partie de CyberCOL avec votre adresse). Le courriel classique a donc été utilisé pour inviter les personnes concernées.

Il est très facile, pour moi, d'ajouter des membres à CyberCOL. Le plus simple, si vous voulez vous joindre aux membres qui en font déjà partie, serait que vous me demandiez de vous inscrire directement. Vous pouvez m'expédier un message à bertrmi@colba.net pour me le demander et ce sera fait immédiatement.

Même les membres qui n'ont pas d'ordinateur peuvent s'ouvrir une adresse de courriel gratuite et y lire les messages quand ils vont dans un cybercafé, à la bibliothèque, chez des amis... Il est aussi possible de recevoir les messages sur un téléphone cellulaire. CyberCOL est donc à la portée de presque tout le monde.

Afin de préserver la confidentialité que certains pourraient souhaiter pour leur adresse de courriel, l'accès à la liste des membres de CyberCOL a été réservé aux administrateurs du forum.

MOTS CROISÉS NUMÉRO 13**PAR FERNAND GRONDIN****HORIZONTAL**

- 1 - Sert souvent de couloir migratoire. — Occupation estivale des oiseaux.
- 3 - Ils ont généralement de longues pattes.
- 4 - Endroit où se rassemblent plusieurs oiseaux pour se reposer.
- 5 - Elle est omniprésente aux mangeoires.
- 6 - Milieu propre à la vie d'une espèce.
- 7 - Essentiel au vol — Événement attendu après la ponte.
- 9 - Bécasseau. — Rapace diurne.
- 11- Bernache inusitée au Québec. — Échassier au bec courbé.
- 12- État américain où le pygargue niche en grand nombre.
- 13- Le Grand est disparu.
- 14- Ils choisissent souvent un grand orme pour nicher.
- 15- Oiseau en latin.
- 16- Famille d'oiseaux noirs.
- 17- Observation d'oiseau en anglais. — Limicole au bec légèrement retroussé.
- 18- Grossit encore plus que les jumelles.
- 19- De la même famille que les milans.
- 20- Ancien nom du harle.

VERTICAL

- 1 - Il niche à l'Île Bonaventure.
- 2 - Mode de reproduction des oiseaux.
- 3 - Faucon.
- 5 - Pointe à l'arrière de la patte de certains gallinacés mâles (pl).
- 6 - Pic d'Europe.
- 7 - Bébé de l'aigle.
- 8 - Il fut introduit en Amérique.
- 9 - Construction recherchée par l'Hirondelle bicoloré.
- 10- Il monte le tronc d'un arbre et recommence sur un autre.
- 12- Fait partie du régime alimentaire de plusieurs oiseaux. — Qui est originaire de la région qu'il habite.
- 14- Graine qui attire surtout les bruants. — On leur enlève les plumes dans une chanson.
- 16- Nids d'aigles.
- 17- Relatifs aux oiseaux. — Nom vernaculaire de la Bernache du Canada.
- 19- Oiseau de proie.
- 20- Oeuf factice qu'on met dans un nid pour inciter les poules à pondre. — Un front rouge aux mangeoires.

Solution à la page 29

NOS CONFÉRENCES...

Les conférences du COL sont présentées généralement une fois par mois, à 19 h 30, dans la salle La Frénaie du pavillon d'accueil du Parc régional de Longueuil, à l'intersection du boulevard Curé-Poirier et de la rue Adoncour (sauf indication contraire).

L'entrée est gratuite pour les membres alors qu'une contribution de 5 \$ est demandée aux autres personnes intéressées à faire partie de l'auditoire. Il y a tirage d'un prix de présence à chaque conférence.

Lors des conférences, il est possible de se procurer des livres ornithologiques et d'autres articles à prix réduit et d'emprunter des enregistrements des conférences précédentes.

Veillez prendre note qu'il peut arriver qu'il soit impossible de présenter la conférence annoncée et qu'il faille changer de sujet ou de conférencier. En pareil cas, le COL tente, dans la mesure du possible, d'aviser les personnes intéressées par un affichage sur son site Internet et en diffusant un message via CyberCOL.

Voici notre calendrier de conférences pour la période janvier-mai.

Michel Bertrand



Le mercredi 23 janvier

L'énergie d'Hydro-Québec au service des oiseaux de proie

Conférenciers : Isabelle Chartier et Benoit Gagnon

Dans le cadre de ses projets de construction de centrales, de lignes ou de postes, Hydro-Québec réalise des inventaires d'oiseaux de proie. Elle met également en place différentes mesures pour atténuer les impacts de ses activités sur les oiseaux de proie, comme l'installation de balises réduisant le risque de collision des oiseaux avec les lignes de transport d'énergie, le déplacement de nids et d'équipements pour réduire le risque d'électrocution et la construction de plates-formes de nidification. En 2005, Hydro-Québec a suivi de près un couple de Pygargues à tête blanche nichant sur le site de construction d'une centrale hydroélectrique en Haute-Mauricie et a procédé au déplacement du nid par hélicoptère à la fin de la saison de nidification. Il s'agit d'une première au Québec.

Isabelle Chartier, biologiste, est conseillère en environnement (milieu naturel) à Hydro-Québec depuis cinq ans. Elle a travaillé précédemment à la FAPAQ pendant deux ans. Elle a présenté une communication au COAQ de 2006.

Benoit Gagnon, également biologiste, est conseiller en environnement (ornithologie) à Hydro-Québec depuis quatorze ans. Il est membre du conseil d'administration du Regroupement QuébecOiseaux.





Le mercredi 20 février

Les chants d'oiseaux, une source d'inspiration pour les grands compositeurs

Conférencier : Denis Hamel

Seront abordés : Janequin, Vivaldi, Händel, Ravel, Beethoven, Dvořák, et Messiaen. La présentation permettra de voir la plupart des oiseaux qui ont inspiré ces compositeurs, d'entendre les vocalisations des oiseaux inspireurs, de voir les extraits de partition correspondants et finalement d'entendre le résultat dans la musique. Plusieurs espèces d'Amérique du Nord sont présentées. Le thème principal d'une des œuvres les plus populaires et les plus connues du répertoire symphonique fut inspiré par le chant d'un oiseau, ce qui vous sera révélé au cours de la présentation.

Denis Hamel détient un baccalauréat en musique de l'Université Laval (1975) et il pratique l'ornithologie depuis près de 50 ans. Il a présenté une communication au COAQ de 2006. Il a participé à la production du disque Une journée chez les oiseaux.



Le mercredi 19 mars

Tour d'horizon des forêts du Québec et des oiseaux qui les habitent

Conférencier : Michel Leboeuf

Une invitation à découvrir les forêts et leurs habitants ailés! Quels sont les oiseaux qui nichent exclusivement dans les érablières? Lesquels fréquentent la forêt boréale? Une conférence proposant un tour d'horizon des facteurs physiques de l'environnement (climat, géologie, sols, relief...) qui délimitent la répartition géographique et la composition des forêts au Québec. Elle permettra de mieux connaître les différents types de forêts du territoire québécois, de l'extrême sud (dans l'érablière à caryer cordiforme) aux limites des bois nordiques (la taïga), et surtout de savoir quels oiseaux les fréquentent.

Détenteur d'une maîtrise en sciences biologiques, Michel Leboeuf s'intéresse aux oiseaux et à l'écologie forestière depuis plusieurs années. Vulgarisateur scientifique et conférencier, il collabore entre autres à divers périodiques de sciences naturelles (Quatre-Temps, QuébecOiseaux, etc.). Il est notamment l'auteur des guides Découvrir les oiseaux du Québec et des Maritimes : guide d'initiation et Arbres et plantes forestières du Québec et des Maritimes aux Éditions Michel Quintin.





Le mercredi 16 avril

La région de Coaticook, un oiseau rare... les sites ornithologiques de la MRC

Conférencières : Patricia Sévigny et Julie Sage



La localisation géographique de la région de Coaticook, sa vaste étendue, sa faible densité en habitants ainsi que la grande couverture boisée du territoire ont fait germer l'idée, en 2001, de promouvoir la pratique du loisir ornithologique dans des lieux uniques, partout sur le territoire de cette MRC située dans les Cantons-de-l'Est. Plusieurs sites ont été inventoriés. Onze d'entre eux, présentant un intérêt ornithologique particulier, ont été retenus et développés. D'autres s'ajouteront. Des aménagements rudimentaires ont été réalisés de façon à accroître la commodité des lieux et l'accessibilité à ces joyaux ornithologiques, tout en conservant leur charme naturel. Chacun des sites a été noté quant à sa qualité et à la meilleure période de l'année pour y observer les oiseaux. Pour en savoir plus, voir : www.tourismecoaticook.qc.ca/ornithologie.

Patricia Sévigny est agente de développement rural et Julie Sage est conseillère touristique à la MRC de Coaticook. Elles ont présenté une communication au COAQ, en 2006. La conférence sera suivie d'une visite de quelques-uns des sites concernés. Cette sortie sera intégrée au programme d'excursions du COL pour mai.



Le mercredi 14 mai

De l'idée à la publication, comment fait-on un guide d'identification?

Conférencier : Jean Paquin

Comment fait-on un guide d'identification? Et, pourquoi un autre guide? Comment s'assurer qu'il soit utile? Qu'il se distingue des autres? Qu'il offre du nouveau? Ce sont ces questions, et bien d'autres, qui sont au centre de cette conférence. Le conférencier parlera de la recherche, de la rédaction, des décisions relatives aux illustrations. Photos ou dessins? Puis, des relations entre l'auteur et l'illustrateur. Comment intégrer l'expérience de terrain au guide et ainsi le personnaliser en l'adaptant à la région couverte? Et les chants? Et les cartes? Et... C'est donc la petite histoire d'un guide que vous allez découvrir en assistant à cette conférence. Un regard de l'intérieur, dans les coulisses de la préparation d'un guide d'identification des oiseaux.

« C'est en lisant un livre sur les oiseaux, il y a une vingtaine d'années, que ma curiosité a été piquée par le sujet. Un livre, trouvé au hasard dans une boîte, que j'ai dévoré et qui m'a permis de m'ouvrir à un monde pourtant tout près de moi, c'est-à-dire les oiseaux qui fréquentent nos cours et nos jardins, comme ce Chardonneret jaune identifié dans le potager d'une amie. Voilà qui marqua le départ de mon aventure en ornithologie. » Voilà comment Jean Paquin raconte ses débuts ornithologiques. Passionné et avide de mieux connaître les oiseaux, il a multiplié les heures passées sur le terrain à les observer et les moments à lire sur ce sujet. De fil en aiguille, sa passion l'a amené à participer à la fondation de QuébecOiseaux, dont il été le rédacteur en chef pendant près de douze ans. Il a aussi rédigé cinq livres sur les oiseaux, dont trois guides d'identification et un sur les oiseaux qui fréquentent les mangeoires. Sa dernière publication est un guide qui présente les meilleurs sites pour observer les oiseaux au Québec.



FEUILLETS ÉPOQ...

PAR DANIELLE PAQUETTE

Qu'est-ce que le feuillet d'observations quotidiennes ?

Le feuillet d'observations quotidiennes est la pierre angulaire du système québécois de connaissance et de publication des mentions ornithologiques.

À quoi servent nos observations?

La compilation des observations contribue à mieux faire connaître nos oiseaux, leur statut, leur répartition, leurs comportements, etc. Les mentions contenues dans nos feuillets sont saisies et intégrées à la base de données EPOQ (Étude des populations d'oiseaux du Québec). Cette base est un atout majeur pour la recherche scientifique ainsi que la protection des oiseaux et de leurs habitats. Le simple geste de remplir un feuillet d'observations contribue à l'avancement de nos connaissances sur les oiseaux. Il importe alors de bien le remplir et de respecter les règles suivantes :

- indiquer de façon précise la localité et le site (s'il y a lieu) d'où proviennent les observations. Ex. : Longueuil (Parc régional). **Il faut compléter un feuillet par endroit.**
- écrire la date au complet (le mois en lettres). Ex. : 14 juillet 2006. **Il faut compléter un feuillet par jour.**
- préciser l'heure en utilisant le système international. Ex : 14 h à 18 h 15.
- bien indiquer le nom des observateurs, en commençant par celui qui remplit le feuillet.
- inscrire sur le feuillet, le plus précisément possible, la quantité de toutes les espèces observées au cours de votre sortie. Il vaut mieux indiquer un chiffre approximatif plutôt que de seulement cocher l'espèce.
- mettre « Note » à côté d'une espèce afin d'indiquer qu'il y a des commentaires ou une description au dos du feuillet. Indiquer s'il s'agit d'un mâle, d'une femelle ou d'un jeune. **Documenter** toute mention concernant des espèces peu fréquentes ou des comportements intéressants. Communiquer avec la ligne du COL au 514 724-8383 pour signaler l'observation d'une espèce non inscrite sur le feuillet.

Les feuillets d'observations quotidiennes permettent également au COL de recevoir une subvention de l'AQGO au prorata du nombre de feuillets produits au cours de l'année. Donc, remplir un feuillet, c'est payant!

Je vous invite à remplir un feuillet d'observations quotidiennes et à le poster à l'adresse suivante.

Club d'ornithologie de Longueuil
Att. Danielle Paquette
6832 Lamont
Montréal
H4E 2T9

On peut également compléter les feuillets par Internet. Pour vous inscrire, visitez le site des Oiseaux du Québec <http://www.oiseauxqc.org/> En haut, à droite, vous cliquez sur **feuillet**. À la page qui ouvre vous créez votre profil avec nom, prénom, etc. Vous entrez un nom d'utilisateur et un mot de passe. Vous pouvez compléter votre propre feuillet à chacune de vos sorties et observations et à la ligne **Identifier le club d'ornithologie à qui est destiné ce feuillet, vous choisissez le club COL**. Vos observations seront alors automatiquement inscrites au nom du COL.

Merci de votre collaboration. Faites-nous parvenir vos observations, de la façon qui vous conviendra le mieux!

EXCURSIONS INFOS...

PAR GILLES ÉTHIER

POURQUOI PARTICIPER AUX EXCURSIONS DU COL?

Saviez-vous qu'environ 225 espèces sont observées chaque année durant les excursions du COL?

Et que lors d'une seule excursion, 115 espèces ont déjà été observées?

Connaissez-vous les quelque 50 destinations que le COL visite chaque année?

Connaissez-vous un site où observer des rapaces au printemps et à l'automne?

Sauriez-vous reconnaître un Bécasseau à échasses parmi les bandes de chevaliers?

Sauriez-vous reconnaître le chant de la majorité des parulines en migration?

Sauriez-vous comment trouver un strigidé (Petite Nyctale, Hibou moyen-duc, Chouette rayée, etc.) dans une forêt ou une pinède?

Vous avez répondu NON à une de ces questions? Eh bien! Voilà une bonne raison pour participer aux excursions du COL.

L'excursion en groupe est une activité sociale qui permet d'approfondir ses connaissances grâce au savoir des autres membres, que cela se traduise par un détail sur le plumage d'un oiseau ou par une onomatopée pour reconnaître le chant d'une espèce. Ce sont d'autres raisons pour lesquelles vous pouvez vous joindre aux guides lors des prochaines excursions du COL.

DIRECTIVES

IMPORTANT : Le lieu de rendez-vous des excursions, *sauf indication contraire*, est le stationnement du pavillon d'accueil du Parc régional de Longueuil, angle Adoncour et Curé Poirier.

Le transport s'effectue par covoiturage. Le COL considère que les gens qui participent au **covoiturage** devraient payer une partie des frais d'utilisation du véhicule avec le conducteur. Veuillez vous entendre **dès le début** avec celui-ci sur les frais au km que vous aurez à assumer lors du retour, afin d'éviter tout malentendu. Ces frais peuvent varier d'un conducteur à l'autre. *Vous êtes intéressé (e) par une excursion qui nécessite du covoiturage? Deux possibilités s'offrent à vous : la ligne téléphonique au 514 724-8383 ou le CyberCOL.*

Pour plus d'information, contactez le responsable des excursions ou bien le guide de chacune des excursions. Les destinations peuvent être modifiées selon les conditions du moment (météo, observation particulière) Il est toujours préférable de porter des chaussures imperméables. Que l'on vous demande d'apporter un lunch ou non, n'oubliez pas d'inclure quelque chose à boire : on ne trouve sur certains sites aucun service.

Certains participants utilisent de petites radios bidirectionnelles (FRS) pour communiquer entre les voitures. Le canal utilisé est le 11 et la sous-fréquence 22. (11-22)

Pour les excursions à l'extérieur qui nécessitent de l'hébergement, vous pouvez visiter les sites Internet suivants : <http://www.giteetaubergedupassant.com/> et <http://www.agricotours.qc.ca/>.

Consultez les récits d'excursions sur notre site Internet à l'onglet *Excursions* :

<http://www.geocities.com/colongueuil/>

EXCURSIONS DE L'HIVER 2008 PAR DANIEL OUELLETTE

SAMEDI 12 JANVIER 2008 RÉGION D'HEMMINGFORD.

Départ à 8 h du stationnement du Parc régional de Longueuil. L'excursion est réservée aux membres.

Durant l'hiver, la région d'Hemmingford est un bon endroit à visiter. Cette partie du Québec demeure la plus clémente durant la saison froide et de belles découvertes y ont déjà été faites. Le Dindon sauvage est sans contredit l'espèce la plus convoitée; lors des dernières sorties, environ 50 oiseaux y furent observés à chaque excursion. Les rapaces y sont généralement bien représentés : buses, éperviers, autours, crécerelles, Faucons émerillons, Pies-grièches grises. Les Cardinaux rouges, Sittelles à poitrine blanche et à poitrine rousse, Juncos ardoisés, Mésange à tête noire, Chardonnet jaune, Tarin des pins, Gros-becs errants, Jaseur boréaux et Roselins pourprés font partie des espèces susceptibles d'y être rencontrées. La Gélinothe huppée ainsi que le Grand Pic y ont été notés. D'autres espèces plus communes y sont retrouvées à chaque sortie.

Dîner au restaurant.

Contactez le guide si la météo s'annonce trop mauvaise ou vérifiez sur Ornitho-Qc en fin de soirée vendredi.

Guide : André Provost 450 468-2069
ag.provost@videotron.ca

DIMANCHE 20 JANVIER 2008 ST-ROCH-DE-L'ACHIGAN

Départ à 8 h 30 dans le stationnement de l'École Félix Leclerc de Repentigny, situé sur la route 341 juste au sud de l'autoroute 40, sortie 108.

Prévoir des vêtements chauds, car les arrêts pour observations sont fréquents. La radio bidirectionnelle n'est pas obligatoire, mais très pratique. Il n'y a pas de restauration possible pendant le parcours, mais un arrêt est prévu aux alentours de midi, à un resto de St-Roch-de-l'Achigan, but final de l'excursion. Bien entendu, on prévoit que Harfangs des neiges, Buses pattues, Bruants et autres espèces nordiques seront au rendez-vous.

Guide : Patrice Franche pfranche@videotron.ca

SAMEDI 26 JANVIER 2008 BOISÉ PAPINEAU, LAVAL

Départ à 8 h dans le stationnement du boisé Papineau

Chuck Kling, Mr. Owl en personne, vous invite à découvrir les hiboux du boisé Papineau. Il y a possibilité d'y trouver une Chouette rayée, un Grand-Duc, une Petite Nyctale et un ou deux Petits-Ducs maculés. Les mangeoires du boisé

sont également très fréquentées par plusieurs passereaux au cours de l'hiver.

De Montréal, prendre l'autoroute 19 (via le pont Papineau-Leblanc). Prendre la troisième sortie à Laval (boul. St-Martin Est), puis continuer un kilomètre et demi. À votre gauche, vous arrivez devant un poste de police et un centre communautaire. Prendre la ruelle entre les deux pour stationner. L'excursion se terminera vers midi.

Guide : Chuck Kling chuckk@videotron.ca

SAMEDI 9 FÉVRIER 2008 ST-CLET ET ENVIRONS

Départ à 8 h 30 du Tim Horton, situé au coin de la Montée Lavigne (route 201) et de l'autoroute 40 Ouest (sortie 17 de l'autoroute Transcanadienne)

Chaque hiver, cette région de pâturages et de champs cultivés est particulièrement intéressante pour les rapaces qu'elle abrite, comme les harfangs, les éperviers et les buses. Mais, lors de notre visite, les Alouettes hausse-col, les Bruants, des neiges et lapons, ainsi que les Perdrix grises sont aussi à prévoir... et qui sait? Les Dindons sauvages se laisseront peut-être découvrir!

Guide : Alain Quenneville 514 425-5499
a5quenneville@hotmail.com

MERCREDI 13 FÉVRIER 2008 LA RÉGION DE LA RIVE-SUD

Départ du Parc régional de Longueuil à 9 h 00

Nous serons à la recherche des oiseaux d'hiver dans les régions de St-Hubert, St-Basile-le-Grand, Varennes, Verchères et Boucherville. L'excursion est réservée aux membres.

Dîner au restaurant. La journée se terminera à 16 h.

Guide : Jacques Héneault 450 922-4608

SAMEDI 16 FÉVRIER 2008 PARC DU MONT-TREMBLANT

Rendez-vous à 9 h 30 au poste d'accueil du secteur de la Pimbina, au nord de St-Donat.

L'excursion se fera en raquettes. Nous gravirons un des sentiers en montagne, afin de découvrir l'avifaune boréale du parc. Nous viserons l'observation de Mésanges à tête brune, de Durbecs des sapins, de Gros-becs errants, de Becs-croisés et, bien sûr, du Mésangeai du Canada, une des spécialités locales du parc. Il est possible de louer des raquettes pour l'excursion au chalet. Pour toute information concernant la location ou le parc en général, appeler au 819 688-2281 ou consultez le site Internet de la SEPAQ :

<http://www.sepaq.com/pq/mot/fr/>. Prévoyez des frais d'entrée et apportez votre lunch. Pour vous rendre, prendre l'autoroute des Laurentides (15 Nord) jusqu'à la sortie 89 pour St-Donat, prenez la route 329 Nord jusqu'à la route 125 en direction nord et après avoir traversé St-Donat, suivez les indications pour le secteur de la Pimbina du parc du Mont-Tremblant. En cas de mauvaise température, consultez CyberCOL le matin après 6 h 30.

Guide : Daniel Ouellette 514 336-4082
daniel232@sympatico.ca

SAMEDI 23 FÉVRIER 2008 **JARDIN BOTANIQUE ET LAVAL**

Départ à 8 h 30 du Parc régional de Longueuil; retour à la fin de la journée. Dîner au restaurant.

Une journée à la recherche d'oiseaux de mangeoires et de goélands. Après une matinée au Jardin botanique de Montréal, qui est relativement riche en oiseaux l'hiver, nous visiterons les rives de Laval en après-midi. L'excursion est ouverte à tous les miroiseurs intéressés. Frais de participation de 3 \$ pour les personnes qui ne sont pas membres du COL (préparer le montant exact dans une enveloppe, S.V.P.). En cas de mauvais temps, voir CyberCOL après 6 h 30 pour savoir si l'excursion est maintenue ou vérifier par téléphone.

Guide : Michel Bertrand, 450 649-2364
bertmi@colba.net

DIMANCHE 16 MARS 2008 **EST DE LAVAL**

Rendez-vous à 8 h à la sortie de l'autoroute 25 pour le boulevard des Mille-Îles.

Jean-Pierre Pratte nous accueille dans ce secteur de Laval qu'il fréquente depuis plusieurs années. Il nous invite cordialement à partir avec lui à la recherche d'oiseaux hivernants du secteur et de nouveaux arrivants hâtifs. L'excursion est ouverte à tous. Des frais de 3 \$ sont cependant demandés aux non-membres. Veuillez préparer le montant exact dans une enveloppe.

Guide : Jean-Pierre Pratte, 450 978-8849
jppratte@sympatico.ca

SAMEDI 22 MARS 2008 **GODMANCHESTER ET RÉGION DU HAUT-RICHELIEU**

Départ à 8 h 30; retour à la fin de la journée. Apporter un lunch.

Nous irons d'abord à Godmanchester pour surveiller la migration des rapaces, puis nous ferons plusieurs arrêts le long du Richelieu (Noyan, Notre-Dame-du-Mont-Carmel, Saint-Paul-de-l'Île-aux-Noix, Saint-Blaise, Saint-Jean) pour observer la panoplie des oies, bernaches et canards nouvellement arrivés et peut-être des cygnes. L'excursion est ouverte à tous les miroiseurs intéressés. Frais de participation de 3 \$ pour les personnes qui ne sont pas

membres du COL (préparer le montant exact dans une enveloppe, S.V.P.). En cas de mauvais temps, voir CyberCOL après 6 h 30 pour savoir si l'excursion est maintenue ou vérifier par téléphone.

Guide : Michel Bertrand 450 649-2364
bertmi@colba.net

SAMEDI 29 MARS 2008 **ST-HUBERT ET ST-BASILE-LE-GRAND**

Départ du Parc régional de Longueuil à 8 h.

À l'aéroport de St-Hubert et au centre de compostage de St-Basile-le-Grand, nous serons à la recherche d'oiseaux tels que le Harfang des neiges, le Hibou des marais, le Faucon gerfaut, la Perdrix grise, en plus des réguliers fréquentant ces secteurs. L'excursion est ouverte à tous. Des frais de 3 \$ sont demandés aux non-membres. (Préparez le montant exact dans une enveloppe S.V.P.) Dîner au restaurant.

Guide : Gilles Éthier, 450 447-4973 merle2001@msn.com

DIMANCHE 6 AVRIL 2008 **RÉGION DE STE-BARBE ET ST-ANICET**

Départ du Parc régional de Longueuil à 7 h 30.

Ce sont surtout les oiseaux aquatiques qui seront à l'honneur. Nous ferons des arrêts pour trouver les canards, oies, grèbes, etc. à différents sites le long du fleuve et dans les champs (s'ils sont encore inondés...) Si le temps est favorable, nous ferons un peu d'observation de rapaces. Évidemment, il y aura aussi d'autres migrateurs : Pluvier kildir, Moucherolle phébi, Hirondelle bicolore, carouges, etc. Apportez un lunch.

Guide : Jean-Marc Béliveau 450 468-9895
jmbel@total.net

SAMEDI 12 AVRIL 2008 **PARC DE PLAISANCE**

Départ du Parc régional de Longueuil à 7 h 30

Le parc de Plaisance est le rendez-vous printanier de plusieurs Bernaches du Canada. On y retrouve également plusieurs autres espèces d'oiseaux aquatiques ainsi que des passereaux et des rapaces. Le parc de Plaisance est un parc provincial. Il faut prévoir des frais de 3,50 \$ pour y avoir accès. Veuillez aussi prévoir un lunch pour le dîner.

Guide : Daniel Ouellette et Danielle Paquette,
514 336-4082 daniel232@sympatico.ca

DIMANCHE 13 AVRIL 2008 **LAC SAINT-PIERRE, NOTAMMENT BAIE-DU-FEBVRE**

Départ à 8 h 30 du Parc régional de Longueuil; retour à la fin de l'après-midi. Apportez un lunch.

Une journée dans la région du lac Saint-Pierre pour observer les rassemblements d'oies, de bernaches et de canards. Les Oies des neiges et les Bernaches du Canada seront là par milliers. Nous rechercherons les espèces

vedettes comme le Cygne siffleur, l'Oie de Ross, l'Oie rieuse, le Canard siffleur, etc. Selon les rapports du moment, l'aller pourra se faire par la rive nord ou par la rive sud. L'excursion, ouverte à tous les miroiseurs intéressés, sera annoncée via CyberCOL. Frais de participation de 3 \$ pour les personnes qui ne sont pas membres du COL (préparer le montant exact dans une enveloppe, S.V.P.). En cas de mauvais temps, voir CyberCOL pour savoir si l'excursion est remise ou vérifier par téléphone.

Guide : Michel Bertrand, 450 649-2364
bertrmi@colba.net

SAMEDI 19 AVRIL 2008

BAIE-DU-FEBVRE ET PORT ST-FRANÇOIS

Départ du Parc régional de Longueuil à 7 h 30.

Joignez-vous à moi pour découvrir nos différents canards en plumage nuptial ainsi que les autres oiseaux qui nous annonceront l'arrivée du printemps. Nous observerons également un grand nombre d'Oies des neiges et de Bernaches du Canada. Évidemment, nous rechercherons parmi celles-ci des oies rares : l'Oie de Ross et l'Oie rieuse. Nous verrons nos premières Hironnelles bicolores. L'année dernière, 21 participants se sont déplacés et ont observé 51 espèces dont l'Oie de Ross, l'Érismature rousse, le Moucherolle phébi ainsi que le Harfang des neiges.

Guide : François Gariépy, 450 679-4097
francois.gariepy@videotron.ca

SAMEDI 26 AVRIL 2008

ST-BARTHÉLÉMY

Départ du Tim Horton à Pointe-aux-Trembles, rue Sherbrooke Nord, une rue à l'est du boulevard Tricentenaire à 8 h.

Apportez des vêtements de circonstance et prévoyez un lunch pour un petit pique-nique qui se fera à l'île Dupas, dans les îles de Berthier. Le retour est laissé à la discrétion de chaque participant, car l'excursion peut se poursuivre une bonne partie de l'après-midi. Petits chemins boisés de campagne, milieux agricoles, halte de Saint-Barthélemy, bords du fleuve et îles sont au menu. Canards, oies, rapaces et premiers passereaux migrateurs sont attendus en nombre. Un télescope s'avère très utile. L'excursion est annulée en cas de pluie soutenue.

Guide : Yves Gauthier, 514 498-7323
huart2000@videotron.ca

MARDI 29 AVRIL 2008

LE PARC DES PRAIRIES DE LAVAL ET PLUS

Départ à 9 h; retour à la fin de la journée. Apporter un lunch.

Une journée à la recherche des oiseaux des bosquets et d'autres habitats. Quelques parulines et divers bruants seront de retour. Après un avant-midi au parc des Prairies, un très beau site d'observation à Laval, nous visiterons un autre endroit qui sera choisi selon les plus récents rapports. L'excursion est ouverte à tous les miroiseurs intéressés. Frais de participation de 3 \$ pour les personnes qui ne sont pas membres du COL (préparer le montant exact dans une enveloppe, S.V.P.). En cas de mauvais temps, voir CyberCOL après 6 h 30 pour savoir si l'excursion est maintenue ou vérifier par téléphone.

Guide : Michel Bertrand, 450 649-2364
bertrmi@colba.net

LE CHARDONNERET SUR INTERNET

Le Chardonneret, est maintenant disponible sur le site Internet du COL, en version PDF. Profitez-en pour le voir en couleurs; vous constaterez que les photos sont beaucoup plus belles que sur la version imprimée en noir et blanc.

Nous envisageons d'offrir à ceux qui le désirent, d'ici le prochain numéro, la possibilité de renoncer à la version imprimée afin de minimiser l'utilisation de papier et de réduire les frais de poste.

VOYAGE À L'ÎLE VERTE

23, 24 ET 25 MAI 2008

Nous voici de retour à l'île Verte pour une 24^e édition (depuis 1989). Nous visiterons aussi le quai de Rivière-Ouelle, Cacouna, la Réserve nationale de la faune de la baie de L'Isle-Verte et, si le temps le permet, le marais de la rivière des Vases.

Située dans le Bas-Saint-Laurent, entre Rivière-du-Loup et Trois-Pistoles, l'île est ancrée dans l'estuaire maritime, à 5 km au large du village de L'Isle-Verte et sa partie nord-ouest fait face au fjord du Saguenay. Les habitats y sont variés : forêt boréale, boisés de feuillus, prés, pâturages, estuaire maritime, battures, plages de sable, marais salés et pointes rocheuses. Ils attirent de nombreuses espèces d'oiseaux, une centaine uniquement sur l'île. On y retrouve de tout: passereaux, oiseaux aquatiques, limicoles et rapaces.



Par le passé, de 89 à 120 espèces ont été dénombrés lors de cette excursion. Vous en trouverez les comptes rendus dans les anciens numéros du Chardonneret.

En plus des nombreuses espèces d'oiseaux, la flore de l'île nous paraît aménagée par un grand jardinier. Le décor y est bucolique et les habitants, accueillants; nos hôtes, Jacques et Raymonde, sont chaleureux et amicaux. Ils ont un nouveau bateau, « Le Caprice des marées », pour nous transporter : vous verrez les photos sur le site Internet du COL dans «Récits de voyage». De plus, il y a des mammifères marins : phoques, baleines et bélugas.

Le prix du voyage, 200 \$ par personne (sujet à révision avant avril 2008), comprend deux nuits (chambres spacieuses avec deux grands lits et salle de bain), les repas (trois soupers, deux dîners, deux déjeuners) les pourboires et la traversée par bateau-taxi. Le paiement devra être effectué au plus tard le 30 avril 2008 par chèque à l'ordre du Club d'ornithologie de Longueuil (aucun remboursement après cette date).

Un déjeuner/rencontre aura lieu le vendredi 23 mai, à 8 h 30 du matin au restaurant Le Normandin, 206 route du Président-Kennedy à Lévis. Pour ceux qui voudraient coucher dans la région la veille, l'Écono Lodge Lévis est situé au 208 route Kennedy, tout près du restaurant. Nous reviendrons le dimanche soir, 25 mai.

Pour cette excursion, nous serons guidés par Yves Gauthier, membre du COBSL et du COL. Yves et sa conjointe accompagneront 14 personnes à cette excursion. S'il y a beaucoup de candidats, nous devons procéder à un tirage parmi les inscriptions. Nous communiquerons au mois de février avec les personnes inscrites pour les informer de la date et des modalités du tirage. Inscrivez-vous le plus tôt possible individuellement ou en couple pour être sélectionné comme participant. L'itinéraire, de même que des précisions supplémentaires touchant le matériel à apporter, le covoiturage et l'organisation du voyage vous seront transmis ultérieurement.

Vous pouvez vous inscrire soit par la poste (C.P. 21099, Comptoir Jacques-Cartier, Longueuil, QC J4J 5J4), soit par courriel (ornitho_longueuil@hotmail.com), ou en laissant un message sur notre répondeur (514 724-8383).

Pour informations :

Réjean Gaudault : 514 290-2145 aupitlac@hotmail.com

Club d'ornithologie de Longueuil : 514 724-8383 ornitho_longueuil@hotmail.com

MOTS CROISÉS NUMÉRO 13

SOLUTION

	1	2	3	4	5	6	7	8	9	10	11	12	13	14	15	16	17	18	19	20	
1	F	L	E	U	V	E			N	I	D	I	F	I	C	A	T	I	O	N	
2	O		M			P			I			N				I				I	
3	U		E			E		E	C	H	A	S	S	I	E	R	S			C	
4	D	O	R	T	O	I	R		H			E			E					H	
5	E		I			C			O			C		M	E	S	A	N	G	E	
6	B		L			H	A	B	I	T	A	T		I			V			T	
7	A	I	L	E		E			R				E	C	L	O	S	I	O	N	
8	S		O					P						L			A				
9	S	A	N	D	E	R	L	I	N	G		E	P	E	R	V	I	E	R		
10	A				P			G			R			T			R		A		
11	N	O	N	N	E	T	T	E			I	B	I	S			E		P		
12		V			R			O			M				A	L	A	S	K	A	
13	P	I	N	G	O	U	I	N			P		I		L					C	
14		P			N						E		N		O	R	I	O	L	E	S
15		A	V	I	S		A				R		D		U		U			I	
16		R					I	C	T	E	R	I	D	E	S		T			Z	
17	B	I	R	D	I	N	G			A		G		T		B	A	R	G	E	
18		T				L			L	U	N	E	T	T	E		R			R	
19		E	L	A	N	I	O	N			N			E			D			I	
20								N				B	E	C	S	C	I	E		N	

MOT SECRET NUMÉRO 10

SOLUTION

C	A	B	A	E	D	A	C	É	E	A	N	D	E
E	P	E	B	N	G	E	M	H	L	C	O	G	E
G	R	L	E	R	N	G	O	N	U	E	T	I	N
		N	O	R				O			Y	T	
G	R	E	B	E		G	O	É	L	A	N	D	
C	A	N	A	R	D		M	O	U	E	T	T	E
	P	L	O	N	G	E	O	N		C	Y	G	N
E		B	E	R	N	A	C	H	E		O	I	E

PRÊT DE REVUES ET DE VIDÉOCASSETTES

Les vidéocassettes des conférences qui ont déjà eu lieu et les revues Québec Oiseaux peuvent être empruntées par les membres, selon la procédure décrite ci-dessous, mais demeurent la propriété du COL. Les membres doivent donc défrayer les coûts liés à leur remplacement en cas de bris ou de perte.

PROCÉDURE DE PRÊT

La liste des documents à emprunter est publiée dans les pages suivantes. On peut également la consulter à l'occasion des conférences du COL. Pour emprunter une revue ou une vidéocassette, le membre en règle peut communiquer avec le responsable afin de réserver le titre désiré. Le document lui sera remis lors de la conférence suivante. Ceux et celles qui ont déjà réservé ont priorité, mais il est aussi possible de choisir et d'emprunter un document le soir des conférences. Chaque membre peut emprunter un maximum de deux cassettes ou revues.

Les cassettes et revues sont prêtées jusqu'à la conférence qui suit. Toutefois, un prêt peut être renouvelé par téléphone, après entente avec le responsable.

**Pour information et réservation,
veuillez contacter
Michel Gauthier au
450 449-4779
mgauthier@arobas.net**

EN VENTE LORS DES CONFÉRENCES DU CLUB

Lors des conférences, nous offrons une gamme de livres ornithologiques que nous vendons à prix réduit.

L'éventail comprend, bien sûr, les principaux guides d'identification et les guides des sites d'observation, mais aussi des guides plus spécialisés sur des groupes d'oiseaux particuliers ou un aspect particulier de l'ornithologie. Quoique le choix soit moins grand que dans les librairies spécialisées, tous devraient y trouver leur compte, du débutant à l'observateur le plus aguerri.

C'est une excellente façon de vous procurer ces ouvrages à un prix inférieur à celui que vous pourriez obtenir en librairie, même en tenant compte de la réduction qui est parfois offerte aux membres du COL. C'est aussi une bonne façon d'aider à financer votre club. En effet, une partie des profits de la vente revient au COL.



Lors de la première conférence de l'année, le 23 janvier, ne manquez pas d'arrêter voir les nouveautés de 2008.

Faites-nous aussi connaître vos suggestions, vos attentes, vos goûts et vos besoins pour nous aider à faire mieux. Un courriel à mgauthier@arobas.net serait l'idéal.

LISTE DES CONFÉRENCES VIDÉO

Jean-François Garneau a entrepris de transférer sur DVD toute la collection des conférences du COL. Puisqu'il y a de plus de 125 cassettes, le processus durera quelques mois. Pendant ce temps, certaines conférences seront disponibles sur VHS, d'autres sur DVD, mais certaines autres ne seront pas disponibles. Nous nous en excusons, mais c'est pour une bonne cause.

Dans la liste des conférences qui peuvent être empruntées, ci-dessous, celles dont le numéro est en caractères gras sont déjà être en DVD.

Code	Auteur	Titre
CV049	Aubry, Yves	1. L'Atlas des oiseaux nicheurs du Québec
CV102		2. La Grive de Bicknell
CV112	Audet, Marie-Andrée	1. L'interrelation entre le Harfang des neiges et la grande Oie des neiges à l'Île Bylot
CV135	Authier, Guy	1. Le digiscoping
CV006	Bannon, Pierre	1. Les oiseaux d'hiver
CV015		2. L'observation des oiseaux en automne (les rapaces)
CV043		3. Les oiseaux d'hiver et le concours d'hiver
CV051		4. Les laridés
CV131	Barden, Olivier	1. Les cris des oiseaux en vol
CV125	Beaudette, Serge	1. La photographie d'oiseaux
CV152		2- le grand mystère des migrations
CV069	Bellehumeur, Raymond	1. Comment aménager sa cour pour attirer les oiseaux
CV108	Bertrand, Juliane	1. Buffon et les oiseaux
CV136	Bertrand, Marie-Joëlle	1. La physique des oiseaux
CV033	Bertrand, Michel	1. La bibliothèque de l'ornithologue
CV045		2. Les oiseaux dans la littérature (en collaboration avec Jocelyne Vernier)
CV078		3. Les limicoles
CV090		4. L'ornithologue au tournant du siècle...dernier
CV115		5. Les premiers problèmes d'identification rencontrés par tout miroiseur
CV121		6. Mieux connaître les « perchoirs » (l'identification des arbres en hiver)
CV129		7. Problèmes d'identification du miroiseur intermédiaire.
CV132		8. Problèmes d'identification du miroiseur avancé
CV138		9. Miroise sud-californienne
CV147		10. Les oiseaux disparus pour toujours
CV160		11. Comprendre l'oiseau - Les mots pour le dire
CV004	Boulet, Réal	1. Arrivée des migrants printaniers
CV014		2. Introduction au monde des parulines
CV036		3. Évolution du Grand-Duc d'Amérique
CV074		4. Les plumes d'oiseaux: comment reconnaître les oiseaux par leurs plumes
CV088		5. Les oiseaux de mangeoires...modifications du régime alimentaire
CV039	Brodeur, Serge	1. Migration d'Aigles royaux suivie par satellite au Québec
CV128	Brûlotte, Suzanne	1. Un marais pour la vie
CV158	Chartrand, Jean-Pierre	1. L'apport des ornithologues aux neurosciences cognitives
CV117	Coleman, Johanna	1. L'Épervier brun
CV008	Cyr, André	1. Le chant des oiseaux
CV050		2. Atlas saisonnier des oiseaux du Québec
CV041	Cyr, Gilles	1. Migration des oiseaux
CV081		2. Lumière des oiseaux
CV146		3. Le vol des oiseaux
CV116	David, Normand	1. Nourrir les oiseaux autour de chez soi
CV031		2. Nouvelle appellation de certains oiseaux
CV091		3. L'observation des oiseaux au Québec depuis les années 1950
CV100		4. Portrait de l'avifaune du Québec
CV059	De Repentigny, Yves	1. Visibilité des couleurs des oiseaux chanteurs
CV021	Doucet, Denis	1. Invitation au Parc national Kouchibouack
CV026		2. L'ornithologie au Nouveau Brunswick
CV056	Drapeau, Pierre	1. Les effets du morcellement des forêts sur la faune aviaire

Code	Auteur	Titre
CV082	Ducharme, Claude	1. La tourte
CV157		2. Identification des bruants québécois
CV064	Dugas, Éric	1. Diaporama sur les oiseaux
CV061	Dupuis, Pierre	1. Le parc du Mont-Tremblant
CV062	Famelart, Michel	1. Plantes et végétation du Québec
CV065	Fitzgerald, Guy	1. Le Balbuzard pêcheur
CV150	Fortin Régis	1- Le Parc National de Pointe-Pelée
CV156		2. Les sites du Sûroit
CV075	Fradette, Pierre	1. Le Pygargue à tête blanche
CV127	Fredette, Yves	1. Le Faucon pèlerin, citoyen du monde
CV140		2. Le Faucon émerillon
CV087	Gaboury, Hercule	1. La sauvagine en nature et en poésie
CV119	Gaboury, Véronique	1. En volant par Tadoussac
CV079	Gagnon, Lucie	1. L'évolution à travers l'objectif
CV101	Gauthier, Jean	1. Le Martinet ramoneur
CV149		2. Le Martinet ramoneur (24 mai 2006)
CV060	Gervais, Denis	1. Les rapaces diurnes
CV085		2. Les oiseaux forestiers
CV094	Giroux, Jean-François	1. Gérer la population des grandes Oies des neiges
CV095	Greeves, Michel	1. Évasion nature aux Îles de la Madeleine, à Numanick et dans le Golfe du Saint-Laurent
CV143	Guénette, J.-Sébastien	1. Meilleurs sites d'observations au Nouveau-Brunswick
CV067	Henri, Denis	1. Les oiseaux du parc du Mont St-Bruno
CV076		2. Le Merlebleu de l'est : son écologie, installation de nichoirs
CV092		3. Les strigidés
CV104		4. Le Faucon pèlerin
CV154		5- Les nids d'oiseaux
CV060	Hogue, Alain	1. Les rapaces diurnes
CV151		2- L'observation des oiseaux en Arctique
CV020	Huot, Guy	1. L'observation des oiseaux dans la région de Rigaud
CV068		2. Les oiseaux du Texas (Le parc Big Ben et le Rio Grande)
CV073		3. Pointe-Pelée: le rêve de tout ornithologue réalisé
CV107	Imbeau, Louis	1. Effets à long terme de l'aménagement forestier sur l'avifaune de la forêt boréale et le Pic tridactyle.
CV005	Jauvin, Daniel	1. L'identification des bruants
CV001		2. Le lac Saint-Pierre et les oies
CV013		3. Les trucs d'identification (même cassette que Les oiseaux de la Floride)
CV013	Julien, Michel	1. Les oiseaux de la Floride (même cassette que les trucs d'identification de Daniel Jauvin)
CV161	Lacroix, Gilles	1. L'alimentation des oiseaux à l'aide de mangeoires sélectives
CV019	Lair, Stéphane	1. La réhabilitation des oiseaux de proie
CV159	Lamothe, Pierre	1. Les réservoirs du complexe La Grande à vol d'oiseau
CV137	Lefèvre, Laëtitia	1. Rapaces des Pyrénées françaises
CV118	Lehoux, Jeanne	1. Les nichoirs : offrir un abri artificiel
CV126	Lemelin, Guy	1. Inventaire d'oiseaux de proie
CV028	Lepage, Jean	1. L'Hirondelle noire et l'Hirondelle bicolore
CV087	Létourneau, Vincent	1. La sauvagine en nature et en poésie
CV141	Léveillé, Jean	1. La séduction chez les oiseaux
CV089	Masse, Michel	1. Les oiseaux de Churchill
CV080	Mayeu, N. & Morency, C.-A.	1. Les oiseaux d'Australie
CV083		2. Australie et Nouvelle-Zélande
CV155		3. Les oiseaux de Cuba
CV053	McNeil, Raymond	1. Le phénomène de la migration
CV063	Morneau, François	1. Écologie des hiboux du Québec méridional
CV029		2. Les hiboux du Québec méridional
CV113		3. La nidification des oiseaux du Québec
CV037		4. Écologie du Canard arlequin
CV084		5. L'Aigle royal
CV103		6. L'Urubu à tête rouge
CV042		7. La Buse à épauettes
CV133		8. Hiboux et chouettes du Québec
CV145		9. L'Aigle royal
CV048	Morin, Claude	1. Des oiseaux pas frileux
CV144		2. Les oiseaux de l'Arizona du Sud-Est
CV099	Nappy, Antoine	1. Le Pic à dos noir
CV134	Picard Martin	1. Îles du clouloir fluvial du St-Laurent

Code	Auteur	Titre
CV130	Poulin, Mireille	1. Voyage au Queensland, Australie
CV124	Rodrigue, Jean	1. Le baguage des oiseaux migrateurs et la Bécasse d'Amérique.
CV120	Saint-George, Mario	1. Aménager un véritable habitat faunique dans sa cour
CV106	Savard, Jean-Pierre	1. Les canards de mer
CV139	Savignac, Carl	1. Les oiseaux des Rocheuses canadiennes
CV142		2. Parc national de Corcovado & Tortuguero
CV055	Seutin, Gilles	1. Les espèces jumelles
CV057	Shaffer, François	1. Le Grèbe esclavon, la Sterne de Dougall et le Pluvier siffleur
CV046	Soyer, Louis-Marc	1. Le Canard branchu
CV070	Tastayre, Corinne	1. Le baguage des oiseaux
CV123		2. Comment réagir en cas d'urgence avec un oiseau blessé
CV105	UQROP	1. Les rapaces
CV153		2- Les oiseaux de proie par Dr Guy Fitzgerald
CV030	Vidéotron et COL	1. Les oiseaux que vous souhaitez observer
CV109		2. Les oiseaux de chez nous (émission 1 & 2)
CV110		3. Les oiseaux de chez nous (émission 3 à 6)
CV111		4. Les oiseaux de chez nous (émission 7 à 10)
CV044	Wery, Pierre	1. Le recensement des oiseaux de Noël
CV114		2. Les oiseaux du grand Montréal
CV093		3. Les ardéidés
CV122		4. La Petite Nyctale.
CV148		5. L'observation des chouettes et des hiboux
CV162		6. Les hiboux et les chouettes, où, quand et comment les observer

Le spécialiste des jumelles au Québec



Plus de **100 modèles**
et **15 marques!**



www.ccfa.qc.ca

Venez voir nos nouveautés :


VORTEX



 Audubon

Mardi, mercredi : 9h30 à 18h

Jeudi, vendredi : 9h30 à 19h

Samedi : 9h30 à 17h

Dimanche, lundi : Fermé

7950, rue de Marseille, Montréal
(514) 351-5496



Honoré-Beaugrand

****Veuillez consulter notre site internet remis à neuf****

CALENDRIER DES ACTIVITÉS DU COL... BON HIVER 2008 !

JANVIER 2008

Samedi 12	Excursion	André Provost – Région d’Hemmingford – p. 25
Dimanche 20	Excursion	Patrice Franche – St-Roch-de-l’Achigan – p. 25
Mercredi 23	Conférence	Isabelle Chartier et Benoit Gagnon – L’énergie de l’Hydro-Québec au service des oiseaux de proie – p. 20
Samedi 26	Excursion	Chuck Kling — Boisé Papineau à Laval – p. 25

FÉVRIER 2008

Samedi 9	Excursion	Alain Quenneville – St-Clet et environs – p. 25
Mercredi 13	Excursion	Jacques Héneault – La région de la Rive-Sud – p. 25
Samedi 16	Excursion	Daniel Ouellette – Parc du Mont-Tremblant – p. 25
Mercredi 20	Conférence	Denis Hamel – Les chants d’oiseaux, une source d’inspiration pour les grands compositeurs – p. 21
Samedi 23	Excursion	Michel Bertrand – Jardin botanique et Laval – p. 26

MARS 2008

Dimanche 16	Excursion	Jean-Pierre Pratte – Est de Laval – p. 26
Mercredi 19	Conférence	Michel Leboeuf – Tour d’horizon des forêts du Québec et des oiseaux qui les habitent – p. 21
Samedi 22	Excursion	Michel Bertrand – Godmanchester et région du Haut-Richelieu – p. 26
Samedi 29	Excursion	Gilles Éthier – St-Hubert et St-Basile-le-Grand – p. 26

AVRIL 2008


Dimanche 6	Excursion	Jean-Marc Béliveau – Région de Ste-Barbe et St-Anicet – p. 26
Samedi 12	Excursion	Daniel Ouellette et Danielle Paquette Parc de Plaisance – p. 26
Dimanche 13	Excursion	Michel Bertrand – Région du lac Saint-Pierre, notamment Baie-du-Febvre – p. 26
Mercredi 16	Conférence	Patricia Sévigny et Julie Sage – La région de Coaticook, un oiseau rare... Les sites ornithologiques de la MRC – p. 22
Samedi 19	Excursion	François Gariépy – Baie-du-Febvre et Port St-François – p. 27
Samedi 26	Excursion	Yves Gauthier – St-Barthélémy – p. 27
Mardi 29	Excursion	Michel Bertrand – Le parc des Prairies de Laval et plus – p. 27

MAI 2008


Mercredi 14	Conférence	Jean Paquin – De l’idée à la publication, comment fait-on un guide d’identification? – p. 22
23, 24 et 25	Excursion	Excursion spéciale à l’Île verte – p.28




Disponibles à la Coop Ste-Julie



**UN VASTE CHOIX DE
MANGEOIRES DISPONIBLES
POUR TOUTES SORTES
D'OISEAUX**



**UNE GRANDE VARIÉTÉ DE GRAINES
ET DE MÉLANGES POUR OISEAUX
SAUVAGES ET DOMESTIQUES.**



**NOUS AVONS AUSSI DE LA
NOURRITURE POUR
CHEVREUILS**



**Coop Ste-Julie
1590 Principale,
Ste-Julie, (Québec) J3E 1W6
Tél. : (450)922-5555 • Fax : (450) 922-1444
courriel : coop.stejulie@videotron.ca**

**Centre de Jardin
1640 Principale, Ste-Julie (Québec) J3E 1W7
Tél. : (450) 922-3232 • Fax : (450) 922-1444**

Société canadienne des postes
Envois de publications canadiennes,
Numéro de convention. 40029549
Bulletin du : Club d'ornithologie de
Longueuil
Retournez les exemplaires non livrés à :
CP 21099, CSP Jacques-Cartier J4J 5J4

CHANGEMENT D'ADRESSE

Si vous avez déménagé, laissez-nous le savoir pour continuer à recevoir votre bulletin du COL sans interruption.



Club d'ornithologie de Longueuil



FORMULAIRE DE CHANGEMENT D'ADRESSE

Nouvelle adresse :

Nom : _____ Prénom : _____

Rue : _____ Ville : _____

Province : _____ Code postal : _____

Numéro de membre (facultatif) : _____ Numéro de téléphone : _____

Veillez nous fournir votre adresse de courriel si vous désirez faire partie des cybermembres du COL. Les adresses de courriel demeureront au sein du COL et ne serviront qu'à permettre une communication rapide concernant les activités du COL.

Courriel : _____

Faites parvenir votre changement d'adresse au : **Club d'ornithologie de Longueuil, C.P. 21099,**
CSP Jacques-Cartier, Longueuil (Québec) J4J 5J4