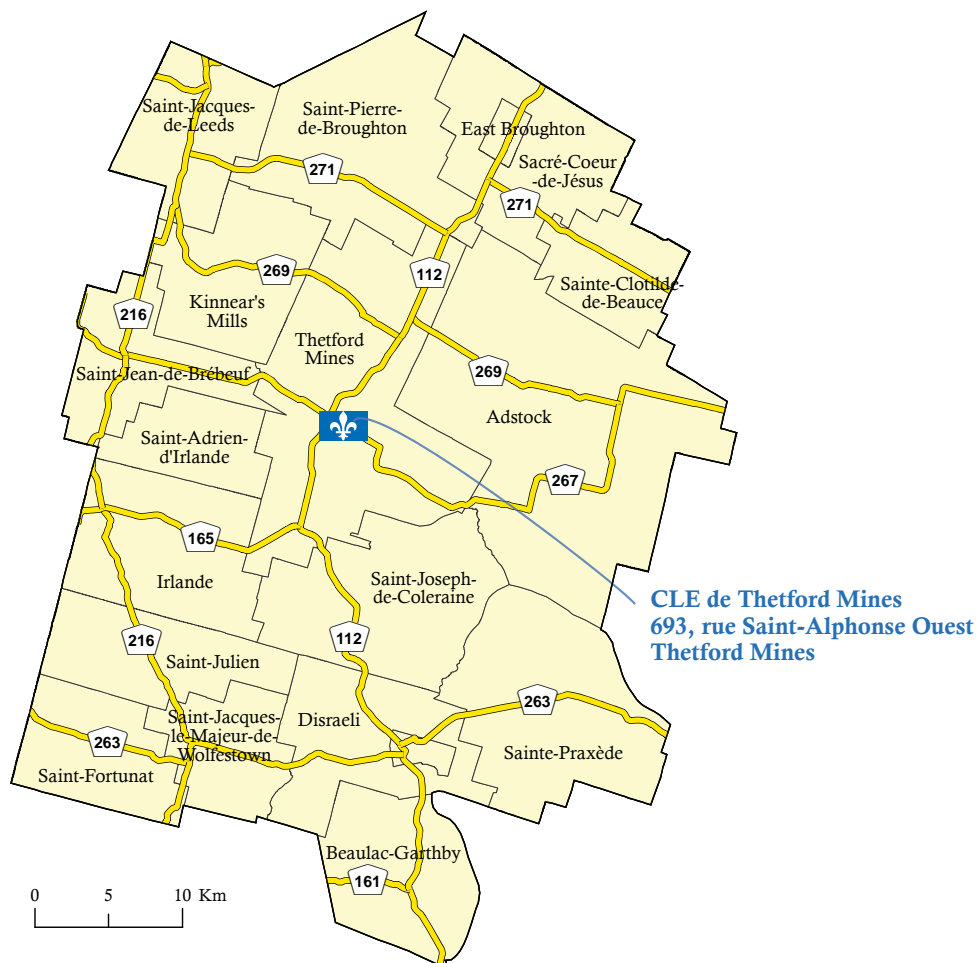
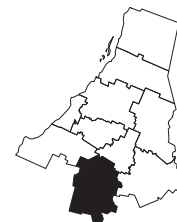


# Synthèse des portraits socioéconomiques de la région de la Chaudière-Appalaches

## MRC des Appalaches



### Équipe de recherche

Philippe Apparicio, professeur  
Martin Gagnon, agent de recherche  
Elyse Massé, assistante de recherche  
Cindy Rojas, technicienne en arts graphiques

### Étude réalisée par le centre

Urbanisation Culture Société de  
l'Institut national de la recherche scientifique

Pour la Direction régionale d'Emploi-Québec  
de Chaudière-Appalaches  
Gaetan Eeckhoudt, chargé de projet

Février 2011

**INSTITUT NATIONAL DE LA RECHERCHE SCIENTIFIQUE**

Centre - Urbanisation Culture Société  
385, rue Sherbrooke Est  
Montréal (Québec) H2X 1E3

Téléphone : 514 499-4000  
Télécopieur : 514 499-4065

[www.ucs.inrs.ca](http://www.ucs.inrs.ca)

**EMPLOI-QUÉBEC**

Direction régionale d'Emploi-Québec  
de Chaudière-Appalaches  
5130, boul. de la Rive-Sud, bureau 300  
Lévis (Québec) G6V 9L3

Téléphone : 418-838-2605 ou 1-800-463-5907

[emploi.quebec.net/regions/chaudiere-appalaches/](http://emploi.quebec.net/regions/chaudiere-appalaches/)

## TABLE DES MATIÈRES

PARTICULARITÉS DU TERRITOIRE PAR RAPPORT À LA RÉGION DE LA CHAUDIÈRE-APPALACHES	CHANGEMENTS MAJEURS DEPUIS LE RECENSEMENT PRÉCÉDENT	1
	1 FAITS SAILLANTS DES GRANDES SECTIONS DU PORTRAIT DU TERRITOIRE	2

## NOTE

Ce document constitue une synthèse du Portrait socioéconomique du territoire de la MRC des Appalaches. Ce portrait contient des informations, définitions, notes et avertissements qu'il pourrait être souhaitable de consulter afin de prendre connaissance des particularités de certains thèmes d'analyse, groupes statistiques ou variables étudiées.

## PARTICULARITÉS DU TERRITOIRE PAR RAPPORT À LA RÉGION DE LA CHAUDIÈRE-APPALACHES

- **Une population vieillissante** : les personnes âgées de 55 ans et plus constituent 40,8% des personnes de 15 ans et plus dans la MRC des Appalaches en 2006, davantage que dans tout autre territoire de la région (32,5% pour l'ensemble de la région).
- **Une diminution du nombre de personnes nées hors Canada** : depuis 2001, les effectifs de cette population ont décliné de 11,4% dans la MRC des Appalaches, le seul territoire où cela s'est produit, alors qu'ils ont bondi de 27,8% dans la région de la Chaudière-Appalaches.
- **Une baisse du nombre d'hommes chefs de famille monoparentale** : alors que leur nombre s'est accru de 16,2% dans la région depuis 2001, il a diminué de 8,1% dans la MRC des Appalaches.
- **Des familles monoparentales vivant plus fréquemment sous les seuils de faible revenu** : le quart d'entre elles sont dans cette situation en 2005, contre moins du cinquième pour la région (25,4% contre 17,8%). Le revenu médian de ces familles est aussi inférieur de plus de 8 000 \$ à celui de leurs homologues de la région (32 708 \$ contre 40 894 \$).
- **Le plus faible taux d'activité de la région** : celui de la MRC des Appalaches se limite à 58,8% en 2006, en baisse de 1 point depuis 2001 (contre 67% dans la région, en hausse de 1,1 point), dont seulement 51,6% pour les femmes (contre 60,9%).
- **Une surreprésentation du grand secteur des services à la consommation** : le plus grand nombre de personnes occupées de la MRC des Appalaches œuvrent dans ce grand secteur d'activité, le seul territoire de la région dans cette situation (29,2% contre 25,5% pour la région).

## CHANGEMENTS MAJEURS DEPUIS LE RECENSEMENT PRÉCÉDENT

- **Une diminution de la défavorisation** : la population de la MRC des Appalaches se classe au 6<sup>e</sup> rang des plus défavorisées de la région de la Chaudière-Appalaches en 2006, mais elle occupait le 4<sup>e</sup> rang en 2001.
- **Une réduction du chômage chez les hommes de 45 à 64 ans** : les effectifs des chômeurs masculins ont baissé du quart depuis 2001 (-25,2% contre -20,9% pour la région), entraînant une chute de 3,8 points de leur taux de chômage à 7,6% (contre 4,6%). On constate toutefois en parallèle un bond de 20% chez les hommes inactifs de la MRC des Appalaches.
- **Une hausse importante du nombre de personnes occupées dans la vente et services** : les effectifs de cette catégorie professionnelle ont grimpé de 14,8% depuis 2001 (contre 9,8% dans la région), pour atteindre 23,4% des personnes occupées de la MRC des Appalaches en 2006 (contre 21,1%).

## FAITS SAILLANTS DES GRANDES SECTIONS DU PORTRAIT DU TERRITOIRE

### Population

- **Une population moins scolarisée** : près du tiers de la population ne possède aucun diplôme (31,2% contre 27,9% pour la région), tandis qu'à peine plus du dixième détient une formation universitaire (10,6% contre 14,5%).
- **Trois femmes sur cinq avec un revenu total de moins de 20 000 \$ par an** : en 2006, elles forment 59,8% des effectifs féminins, contre 52,1% dans l'ensemble de la région.

### Défavorisation

- **De grands écarts entre des municipalités adjacentes** : en 2006, six des sept municipalités de catégorie *très défavorisé* sont concentrées dans la partie sud du territoire, où elles sont contigües de deux des trois municipalités classées *très peu défavorisé*.

### Marché du travail

- **Une situation divergeant considérablement chez les femmes selon l'âge** : le nombre de chômeuses de 45 à 64 ans a bondi de 41,2% depuis 2001, mais avec une hausse limitée de 0,8 point du taux de chômage, alors que celui des femmes de 15 à 29 ans a chuté de 48,1%, diminuant de moitié leur taux de chômage (-5,2 points).
- **Une forte baisse de la population occupée dans la transformation, fabrication et services d'utilité publique** : cette catégorie professionnelle a perdu 17,6% de ses travailleurs dans la MRC des Appalaches entre 2001 et 2006 (contre -10,5% pour la région), dont plus du tiers de ses effectifs féminins (-37,2% contre -9,6%).

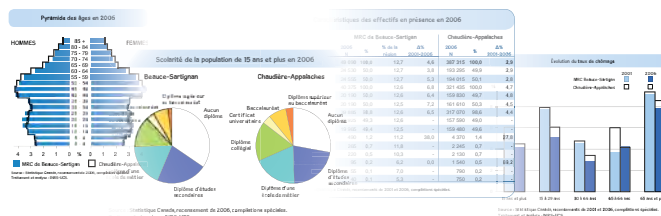
### Les prestataires de l'aide sociale et de la solidarité sociale

- **Une proportion réduite de familles monoparentales prestataires de l'aide sociale** : suite à une baisse importante depuis 2007 (-12,8% contre -9,1% pour la région), elles comptent en 2009 pour 14,6% des effectifs mensuels moyens des ménages de la MRC des Appalaches (contre 17,3%).
- **Une baisse notable des prestataires de la solidarité sociale à l'aide durant 4 à 10 ans consécutivement** : leur nombre mensuel moyen a bien plus diminué que dans la région depuis 2007 (-7,1% contre -1%), mais ils demeurent proportionnellement plus présents dans la MRC des Appalaches en 2009 (27,4% contre 24,3%).

### Les entreprises et les emplois

- **Plus de neuf emplois sur dix occupés par des personnes résidant sur le territoire** : le taux de couverture atteint 91,8% dans la MRC des Appalaches, soit le taux le plus élevé parmi les territoires de la région.
- **Une baisse du nombre d'établissements actifs dans le secteur de la construction** : il a diminué de 4,6% entre juin 2008 et juin 2009, alors que dans la région de la Chaudière-Appalaches il est demeuré stable (hausse de 0,1%).
- **Davantage de magasins d'alimentation** : les effectifs de ce sous-secteur ont augmenté de 11,6% depuis juin 2008 (contre -1,4% dans la région), contribuant à une présence importante du commerce de détail dans la MRC des Appalaches en juin 2009 (17% des établissements contre 13,4%).
- **Le tiers des emplois dans le grand secteur des services à la consommation** : ces emplois occupent le premier rang dans la MRC des Appalaches en 2006 (32,4% contre 26,7%), alors que le grand secteur secondaire est moins présent que dans la région de la Chaudière-Appalaches (22,9% contre 30,6%).

# Les portraits socioéconomiques des territoires des centres locaux d'emploi de la Chaudière-Appalaches



11 documents à télécharger à l'adresse suivante : [www.emploiquebec.net](http://www.emploiquebec.net)

- Région de la Chaudière-Appalaches
  - MRC de Beauce-Sartigan
  - MRC de Bellechasse
  - MRC de la Nouvelle-Beauce
  - MRC de L'Islet
  - MRC de Lotbinière
  - MRC de Montmagny
  - MRC de Robert-Cliche
  - MRC des Appalaches
  - MRC des Etchemins
  - Ville de Lévis