

**Enquête sur la satisfaction des
chasseurs de cerfs de Virginie**
**Pour le compte du
ministère des Ressources naturelles
et de la Faune**
Rapport

Réalisé par :

ÉCHO
SONDAGE

Mars 2009

Équipe de réalisation :

Claude Daigle (MRNF) :
version préliminaire du questionnaire, prétest et
révision du rapport préliminaire

Sophie Poirier et Olga Bojovic (Écho Sondage) :
supervision des entrevues, et prétest

Robert Delisle et Guylaine Bérubé (Écho Sondage) :
analyses et rapport

TABLE DES MATIÈRES

	Page
<i>Faits saillants</i>	<i>1</i>
<i>Introduction</i>	<i>3</i>
1 <i>Les aspects méthodologiques</i>	5
1.1 Population cible	5
1.2 Échantillonnage	5
1.3 Questionnaire	6
1.4 Prétest	6
1.5 Consigne	7
1.6 Collecte des données	7
1.7 Taux de réponse	8
1.8 Précision statistique	9
2 <i>La description des répondants</i>	11
3 <i>Les résultats</i>	19

Annexe 1 : Questionnaire

LISTE DES TABLEAUX

	Page
Tableau 1 Distribution des appels téléphoniques	8
Tableau 2 Rapport de terrain	9
Tableau 3 Caractéristiques sociodémographiques des répondants selon le groupe de zones de chasse	12
Tableau 4 Caractéristiques sociodémographiques des répondants selon le type d'arme.....	14
Tableau 5 Répartition des répondants selon leur zone de chasse et leur zone de résidence	17

LISTE DES GRAPHIQUES

	Page
Graphique 1 : Répartition des répondants selon le ou les types d'arme utilisés	16
Graphique 2 : Récolte d'au moins un cerf de Virginie au cours des deux dernières années selon le groupe de zones de chasse	20
Graphique 3 : Principale motivation pour chasser le cerf de Virginie selon le groupe de zones de chasse	21
Graphique 4 : Principale motivation pour chasser le cerf de Virginie selon le type d'arme pour le groupe 2	22
Graphique 5 : Principale motivation pour chasser le cerf de Virginie selon le type d'arme pour le groupe 3	23
Graphique 6 : Degré de satisfaction de l'expérience de chasse au cerf de Virginie des deux dernières années selon le groupe de zones de chasse	24
Graphique 7 : Degré de satisfaction de l'expérience de chasse au cerf de Virginie des deux dernières années selon le type d'arme	25
Graphique 8 : Cause de la satisfaction de l'expérience de chasse au cerf de Virginie des deux dernières années selon le groupe de zones de chasse	26
Graphique 9 : Cause de la satisfaction de l'expérience de chasse au cerf de Virginie des deux dernières années selon le type d'arme pour le groupe 2	27
Graphique 10 : Cause de la satisfaction de l'expérience de chasse au cerf de Virginie des deux dernières années selon le type d'arme pour le groupe 3	28
Graphique 11 : Cause de l'insatisfaction de l'expérience de chasse au cerf de Virginie des deux dernières années selon le groupe de zones de chasse	29
Graphique 12 : Cause de l'insatisfaction de l'expérience de chasse au cerf de Virginie des deux dernières années selon le type d'arme pour le groupe 2	30
Graphique 13 : Cause de l'insatisfaction de l'expérience de chasse au cerf de Virginie des deux dernières années selon le type d'arme pour le groupe 3	31
Graphique 14 : Caractéristiques de la population de cerfs de Virginie pouvant améliorer la qualité de la chasse au cerf de Virginie selon le groupe de zones de chasse	32
Graphique 15 : Caractéristiques de la population de cerfs de Virginie pouvant améliorer la qualité de la chasse au cerf de Virginie selon le type d'arme pour le groupe 2	33
Graphique 16 : Caractéristiques de la population de cerfs de Virginie pouvant améliorer la qualité de la chasse au cerf de Virginie selon le type d'arme pour le groupe 3	34
Graphique 17 : Critères constituant un cerf de Virginie de qualité acceptable selon le groupe de zones de chasse	35
Graphique 18 : Critères constituant un cerf de Virginie de qualité acceptable selon le type d'arme pour le groupe 2	36
Graphique 19 : Critères constituant un cerf de Virginie de qualité acceptable selon le type d'arme pour le groupe 3	37
Graphique 20 : Nombre de cerfs de Virginie suffisant dans le secteur fréquenté selon le groupe de zones de chasse	38

LISTE DES GRAPHIQUES

(suite)

	Page
Graphique 21 : Nombre de cerfs de Virginie suffisant dans le secteur fréquenté selon le type d'arme pour le groupe 2.....	39
Graphique 22 : Nombre de cerfs de Virginie suffisant dans le secteur fréquenté selon le type d'arme pour le groupe 3.....	40
Graphique 23 : Degré de satisfaction de la proportion de mâles avec bois présents dans le secteur de chasse fréquenté selon le groupe de zones de chasse	41
Graphique 24 : Degré de satisfaction de la proportion de mâles avec bois présents dans le secteur de chasse fréquenté selon le type d'arme	42
Graphique 25 : Degré de satisfaction de la taille des mâles avec bois présents dans le secteur de chasse fréquenté selon le groupe de zones de chasse	43
Graphique 26 : Degré de satisfaction de la taille des mâles avec bois présents dans le secteur de chasse fréquenté selon le type d'arme	44
Graphique 27 : Décision ou non de laisser passer un cerf de Virginie qu'il est permis d'abattre selon le groupe de zones de chasse	45
Graphique 28 : Décision ou non de laisser passer un cerf de Virginie qu'il est permis d'abattre selon le type d'arme pour le groupe 2	46
Graphique 29 : Décision ou non de laisser passer un cerf de Virginie qu'il est permis d'abattre selon le type d'arme pour le groupe 3	47
Graphique 30 : Degré d'accord à l'introduction de mesures réglementaires interdisant la récolte de mâles de 1 an et demi (daguets et 3 et 4 pointes au total sur les 2 côtés du panache) selon le groupe de zones de chasse.....	48
Graphique 31 : Degré d'accord à l'introduction de mesures réglementaires interdisant la récolte de mâles de 1 an et demi (daguets et 3 et 4 pointes au total sur les 2 côtés du panache) selon le type d'arme.....	49
Graphique 32 : Modalités de restriction de panache souhaitées dans les règlements de chasse du Québec selon le groupe de zones de chasse	50
Graphique 33 : Modalités de restriction de panache souhaitées dans les règlements de chasse du Québec selon le type d'arme pour le groupe 2	51
Graphique 34 : Modalités de restriction de panache souhaitées dans les règlements de chasse du Québec selon le type d'arme pour le groupe 3	52

Faits saillants

La récolte d'au moins un cerf de Virginie au cours des deux dernières années varie de 62% pour le groupe 1* et 66% pour le groupe 2 à 82% pour le groupe 3.

Peu importe le groupe de zones de chasse, le cerf de Virginie est principalement chassé pour le sport et le défi ou pour profiter de la nature. Toutefois, la motivation diffère selon le type d'arme utilisé. Ainsi, les chasseurs utilisant une ACB ont pour principale motivation le gain de la viande, alors que ceux qui emploient un arc ou une arbalète chassent en plus grande proportion pour le sport et le défi.

Le degré de satisfaction de l'expérience de la chasse au cerf de Virginie est très élevé et il est particulièrement haut pour les chasseurs à l'arc ou arbalète. Cette satisfaction s'explique principalement par la récolte d'un cerf et pour le plaisir d'être dans la nature.

L'amélioration de la qualité de la chasse au cerf de Virginie passe par l'augmentation du nombre de cerfs en général, sauf pour les chasseurs du groupe 3 qui optent pour un plus grand nombre de mâles de grande taille.

Un mâle avec au moins deux pointes sur l'un des deux côtés du panache est le critère constituant un cerf de Virginie acceptable pour le quart et plus des chasseurs de tous les groupes et sous-groupes ciblés.

Le pourcentage de chasseurs considérant que le nombre de chevreuils présents dans leur secteur de chasse est suffisant passe de 38% dans le groupe 1 à 63% dans le groupe 3.

La proportion de mâles avec bois présent dans le secteur de chasse fréquenté est l'item où l'on enregistre les plus bas taux de satisfaction. Par contre, la satisfaction augmente lorsqu'on évalue la taille des mâles avec bois présents dans le secteur de chasse fréquenté.

La décision de laisser passer ou non un cerf de Virginie varie beaucoup selon le groupe de zones de chasse, mais très peu selon l'arme utilisée dans un même groupe de zones de chasse.

Environ six chasseurs sur dix sont favorables à l'introduction de mesures réglementaires interdisant la récolte de mâle d'un an et demi. La modalité de restriction de panache souhaitée est majoritairement un cerf avec trois pointes minimum sur au moins un côté du panache.

* Les trois groupes de zones de chasse sont :

- 1) **Groupe 1** : zones 1, 2 EST, 2 OUEST, 3 EST, 26 EST et 27 OUEST.
- 2) **Groupe 2** : zones 3 OUEST, 7 NORD, 9 EST, 9 OUEST, 10 EST, 10 OUEST, 11 EST et 11 OUEST, lequel a été divisé en deux sous-échantillons, soit le sous-groupe 1 pour les personnes chassant à l'arc ou l'arbalète et le sous-groupe 2 comprenant les chasseurs utilisant une carabine, un fusil ou une arme à chargement par la bouche.
- 3) **Groupe 3** : zones 4, 5 EST, 5 OUEST, 6 SUD, 6 NORD, 7 SUD, 8 EST, 8 SUD et 8 NORD, a été divisé en trois sous-échantillons : sous-groupe 1 (arc ou arbalète), sous-groupe 2 (carabine ou fusil) et sous-groupe 3 (arme à chargement par la bouche).



Introduction

Le principal but de cette étude est de permettre au ministère des Ressources naturelles et de la Faune de mesurer la satisfaction des détenteurs de permis de chasse au cerf de Virginie en 2008 à l'égard de leur expérience de chasse au cerf de Virginie, ainsi que leur intérêt pour une nouvelle définition réglementaire encadrant la récolte des mâles.

Au Québec, la réalité de la chasse au cerf est très variable d'une région à l'autre. Les méthodes de chasse sont elles aussi fort variables, et ce, particulièrement dans le sud du Québec où plusieurs saisons de chasse spécifiques à des catégories d'armes sont offertes aux chasseurs. Dans ce contexte, nous avons divisé le Québec en trois groupes de zones de chasse, deux de ces derniers étant subdivisés en sous-groupes pour tenir compte de catégories d'armes populaires dans ces régions.

Le présent rapport rend compte des résultats obtenus à un sondage réalisé auprès des détenteurs de permis de chasse au cerf de Virginie. Il se divise en trois sections, soit l'ensemble des aspects méthodologiques qui ont permis la réalisation de cette étude, suivi de la description des répondants à l'étude et de la présentation de tous les résultats sous forme de graphiques.

Finalement, le lecteur trouvera le questionnaire ayant servi à la collecte des données en annexe.

1 Les aspects méthodologiques

Dans cette section, nous présentons les principaux paramètres méthodologiques qui ont servi à l'élaboration du sondage.

1.1 Population cible

La population cible regroupait les chasseurs fréquentant les trois groupes de zones de chasse suivants :

- 4) Le groupe 1 composé de chasseurs qui fréquentent les zones de chasse 1, 2 EST, 2 OUEST, 3 EST, 26 EST et 27 OUEST.
- 5) Le groupe 2 composé de chasseurs qui fréquentent les zones 3 OUEST, 7 NORD, 9 EST, 9 OUEST, 10 EST, 10 OUEST, 11 EST et 11 OUEST, lequel a été divisé en deux sous-échantillons, soit le sous-groupe 1 pour les personnes chassant à l'arc ou l'arbalète et le sous-groupe 2 comprenant les chasseurs utilisant une carabine, un fusil ou une arme à chargement par la bouche.
- 6) Enfin, le troisième groupe composé de chasseurs qui fréquentent les zones 4, 5 EST, 5 OUEST, 6 SUD, 6 NORD, 7 SUD, 8 EST, 8 SUD et 8 NORD, a été divisé en trois sous-échantillons : sous-groupe 1 (arc ou arbalète), sous-groupe 2 (carabine ou fusil) et sous-groupe 3 (arme à chargement par la bouche).

1.2 Échantillonnage

La préparation des échantillons de base pour chacune des unités d'échantillonnage était sous la responsabilité du requérant. Écho Sondage a déterminé les tailles d'échantillons nécessaires à l'atteinte de la précision visée et sélectionné les chasseurs pour la réalisation des entrevues.

Plus spécifiquement, les tailles de l'échantillon pour chacune des unités étaient initialement les suivantes :

	<u>Nombre de répondants</u>
GROUPE 1	97
GROUPE 2 :	
1. Arc ou arbalète	97
2. Carabine, fusil ou arme à charge- ment par la bouche	97
GROUPE 3 :	
1. Arc ou arbalète	97
2. Carabine, fusil	97
3. Arme à chargement par la bouche	97

1.3 Questionnaire

Le questionnaire utilisé pour cette étude est présenté en annexe 1. Il a été fourni par le requérant.

1.4 Prétest

Un premier prétest a eu lieu le 15 janvier 2009 en présence d'un représentant du Ministère. À la suite de ce prétest, des modifications importantes ont été apportées au questionnaire afin de rendre le questionnaire plus convivial aux répondants. Un deuxième prétest a eu lieu le 24 février où seulement quelques modifications ont été effectuées. Toutefois, pour les deux prétests, toutes les entrevues ont été détruites et ne sont donc pas incluses dans les analyses de ce rapport.

De plus, ces deux prétests ont permis de familiariser les interviewers avec l'univers des chasseurs en fonction des éléments abordés dans le questionnaire et, aussi, de revoir en plénière l'interprétation de certaines réponses des chasseurs.

1.5 Consigne

La consigne utilisée pour ce sondage était la suivante :

Consigne de présentation

Bonjour/Bonsoir,

Pourrais-je parler à _____, s'il vous plaît?

Bonjour, Bonsoir, mon nom est _____ de la firme de recherche Écho.

Nous sommes mandatés par le Ministère des Ressources naturelles et de la Faune afin de compléter une enquête sur la satisfaction des chasseurs de cerfs de Virginie qui ont chassé au cours des 2 dernières années.

Auriez-vous quelques minutes à m'accorder?

But de l'étude : Réévaluation de la réglementation

1.6 Collecte des données

L'ensemble de la collecte des données s'est échelonné entre le 26 février et le 11 mars 2009. Toutes les opérations de collecte ont été réalisées à partir de notre central téléphonique à Montréal. Le tableau 1 présente la distribution des appels téléphoniques.

Tableau 1
Distribution des appels téléphoniques

	N	%
Le 26 février 2009	40	6,7
Le 27 février 2009	36	6,1
Le 28 février 2009	55	9,3
Le 2 mars 2009	46	7,8
Le 3 mars 2009	57	9,6
Le 4 mars 2009	54	9,1
Le 5 mars 2009	68	11,5
Le 6 mars 2009	64	10,8
Le 7 mars 2009	36	6,1
Le 9 mars 2009	52	8,8
Le 10 mars 2009	83	14,0
Le 11 mars 2009	2	0,3
Total	593	100 %

Le temps moyen de passation du questionnaire a été de 7 minutes, 43 secondes.

1.7 Taux de réponse

Diverses méthodes peuvent être utilisées afin de calculer un taux de réponse. Nous utilisons comme base de référence pour nos calculs, la méthode de l'Association de la recherche et de l'intelligence marketing¹. Toutes les opérations de terrain sont résumées au tableau 2. On y voit que le taux de réponse est de 47,9 %. Toutefois, le taux de collaboration (entrevues complétées / (refus + entrevues complétées)) est de 90 %, ce qui est très élevé. Cela s'explique sûrement par le degré d'intérêt des répondants envers le thème de la chasse.

¹ Pour plus d'information, se référer au site suivant :
<http://www.mria-arim.ca/STANDARDSEFRE/Response.asp>

Tableau 2
Rapport de terrain

Disposition finale	Nombre de numéros	Nombre d'appels	Nombre d'appels par numéro
A Numéros invalides	212	249	1,2
▪ Discontinué	65	70	1,1
▪ Télécopieurs	18	20	1,1
▪ Non résidentiels	4	5	1,2
▪ Personne de ce nom	125	154	1,2
B Sans réponse, éligibilité inconnue	848	1 306	1,5
▪ Non disponibles avant la fin du sondage	71	131	1,8
▪ Lignes occupées	1	4	4,0
▪ Pas de réponse	772	1 165	1,5
▪ Rendez-vous	4	6	1,5
C Inéligibles	259	472	1,8
▪ Pas un chasseur	30	40	1,3
▪ Quotas pleins	229	432	1,9
D Sans réponse, éligibles	79	111	1,4
▪ Autres	4	4	1,0
▪ Problèmes de communication	7	8	1,1
▪ Refus répondant – 1 ^{re} instance	55	82	1,5
▪ Refus répondant – 2 ^e instance	2	2	1,0
▪ Refus catégoriques	8	12	1,5
▪ Refus ménage	3	3	1,0
E Entrevues complétées	593	825	1,4
▪ Complétées	593	825	1,4
TOTAL	1 991	2 963	1,5
Taux de réponse		47,9 %	

Au total, 593 entrevues ont été réalisées. Elles sont réparties en fonction des différents sous-groupes décrits au point 1.1.

1.8 Précision statistique

La marge d'erreur d'échantillonnage maximale pour chacun des six échantillons est inférieure à 10 %.

2 La description des répondants

Afin de brosseur un portrait des répondants au sondage, nous décrivons dans cette section leurs principales caractéristiques sociodémographiques.

Toutes les informations colligées sont résumées dans les tableaux 3 (en fonction de la zone de chasse) et 4 (en fonction du type d'arme utilisé). Au tableau 3, ce n'est pas vraiment une surprise de constater que la majorité des chasseurs est de sexe masculin (entre 95% et 97%). Au total, plus de six chasseurs sur dix sont âgés entre 45 et 64 ans. Dans tous les groupes, une majorité de chasseurs a débuté ou fait des études de niveau secondaire. De même, pour plus de quatre chasseurs sur dix, le revenu familial se situe entre 25 000 \$ et 49 999 \$.

La carabine ou le fusil s'avère le type d'arme utilisé par le plus grand pourcentage de chasseurs (entre 73% et 80%). L'arc ou l'arbalète arrive en deuxième lieu (entre 51% et 78%), suivi de loin par les armes à chargement par la bouche (ACB) (entre 17% et 34%). Ajoutons que les chasseurs du groupe 1 sont proportionnellement plus nombreux à utiliser l'arc et l'arbalète (78% contre 51% et 54% dans les groupes 2 et 3), tandis que les chasseurs du groupe 3 utilisent en plus grande proportion, que le groupe 2, les ACB (34% contre 17%).

Enfin, le nombre d'années d'expérience des chasseurs est très variable. Mentionnons toutefois que les chasseurs du groupe 1 se distinguent de ceux du groupe 2 par un pourcentage plus grand de personnes ayant moins de 5 années d'expérience (18% contre 6%).

Tableau 3
Caractéristiques sociodémographiques des répondants selon le
groupe de zones de chasse

	GROUPE 1	GROUPE 2	GROUPE 3	TOTAL
Sexe du répondant :				
Masculin	96%	95%	97%	96%
Féminin	4%	5%	3%	4%
Effectif	100	196	297	593
Âge :				
Moins de 25 ans	2%	2%	2%	2%
De 25 à 34 ans	9%	7%	8%	8%
De 35 à 44 ans	8%	12%	14%	13%
De 45 à 54 ans	38%	26%	30%	30%
De 55 à 64 ans	33%	29%	31%	31%
65 ans et plus	10%	24%	14%	17%
Effectif	98	195	297	590
Plus haut diplôme acquis :				
Secondaire incomplet	36%	29%	31%	31%
Secondaire complété	42%	47%	42%	44%
Collégial complété	13%	16%	16%	16%
Baccalauréat	7%	5%	8%	7%
Maîtrise	1%	2%	2%	2%
Doctorat	0%	1%	1%	1%
Effectif	99	194	297	590
Revenu familial :				
Moins de 25 000 \$	11%	11%	14%	12%
De 25 000 \$ à 49 999 \$	49%	44%	42%	44%
De 50 000 \$ à 74 999 \$	20%	26%	25%	24%
De 75 000 \$ à 99 999 \$	9%	8%	9%	9%
De 100 000 \$ à 125 000 \$	5%	7%	5%	5%
Plus de 125 000 \$	6%	4%	5%	5%
Effectif	85	165	264	514

.../suite

	GROUPE 1	GROUPE 2	GROUPE 3	TOTAL
Type d'arme :				
Arc et arbalète				
Oui	78%	51%	54%	57%
Non	22%	49%	46%	43%
Effectif	100	196	297	593
Carabine ou fusil				
Oui	73%	80%	79%	78%
Non	27%	20%	21%	22%
Effectif	100	196	297	593
Arme à chargement par la bouche (ACB)				
Oui	23%	17%	34%	27%
Non	77%	83%	66%	73%
Effectif	100	196	297	593
Années d'expérience de chasse :				
Moins de 5 ans	18%	6%	12%	11%
De 5 à 9 ans	14%	13%	12%	13%
De 10 à 19 ans	15%	25%	24%	23%
De 20 à 29 ans	23%	16%	21%	19%
De 30 à 39 ans	10%	16%	13%	13%
40 ans et plus	20%	24%	18%	21%
Effectif	100	196	297	593

Le tableau 4 présente la même information, mais cette fois en fonction du type d'arme utilisé par les chasseurs. Toutefois, comme on n'y relève aucune différence statistiquement significative, il est donc présenté uniquement à titre indicatif.

Tableau 4
Caractéristiques sociodémographiques des répondants selon le type d'arme

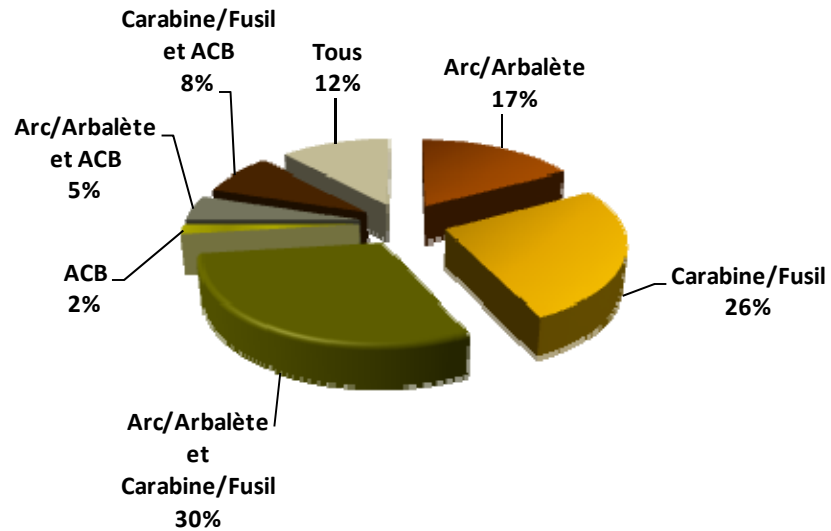
	GROUPE 2		GROUPE 3		
	Arc/ Arbalète	Carabine/ Fusil/ACB	Arc/ Arbalète	Carabine/ Fusil	ACB
Sexe du répondant :					
Masculin	94%	97%	97%	94%	99%
Féminin	6%	3%	3%	6%	1%
Effectif	99	97	99	99	99
Âge :					
Moins de 25 ans	1%	2%	5%	2%	0%
De 25 à 34 ans	8%	5%	8%	8%	7%
De 35 à 44 ans	12%	12%	14%	16%	13%
De 45 à 54 ans	28%	25%	38%	20%	32%
De 55 à 64 ans	30%	29%	22%	36%	33%
65 ans et plus	21%	27%	12%	17%	14%
Effectif	98	97	99	99	99
Plus haut diplôme acquis :					
Secondaire incomplet	32%	27%	30%	34%	28%
Secondaire complété	47%	47%	38%	35%	54%
Collégial complété	14%	19%	22%	16%	9%
Baccalauréat	4%	6%	6%	10%	9%
Maîtrise	2%	1%	3%	2%	0%
Doctorat	1%	0%	0%	2%	0%
Effectif	98	96	99	99	99
Revenu familial :					
Moins de 25 000 \$	12%	10%	7%	18%	18%
De 25 000 \$ à 49 999 \$	46%	42%	43%	42%	41%
De 50 000 \$ à 74 999 \$	24%	28%	31%	20%	22%
De 75 000 \$ à 99 999 \$	5%	11%	10%	8%	10%
De 100 000 \$ à 125 000 \$	8%	5%	6%	4%	6%
Plus de 125 000 \$	5%	4%	3%	8%	3%
Effectif	84	81	90	84	90

.../suite

	GROUPE 2		GROUPE 3		
	Arc/ Arbalète	Carabine/ Fusil/ACB	Arc/ Arbalète	Carabine/ Fusil	ACB
Type d'arme :					
Arc et arbalète					
Oui	100%	0%	100%	0%	61%
Non	0%	100%	0%	100%	39%
Effectif	99	97	99	99	99
Carabine ou fusil					
Oui	63%	97%	69%	100%	68%
Non	37%	3%	31%	0%	32%
Effectif	99	97	99	99	99
Arme à chargement par la bouche (ACB)					
Oui	20%	13%	1%	2%	100%
Non	80%	87%	99%	98%	0%
Effectif	99	97	99	99	99
Années d'expérience de chasse :					
Moins de 5 ans	4%	8%	15%	16%	6%
De 5 à 9 ans	19%	6%	14%	13%	10%
De 10 à 19 ans	24%	26%	26%	20%	24%
De 20 à 29 ans	11%	21%	20%	16%	25%
De 30 à 39 ans	17%	14%	14%	9%	15%
40 ans et plus	24%	25%	10%	25%	19%
Effectif	99	97	99	99	99

Par ailleurs, il va de soi que les chasseurs peuvent utiliser plus d'un type d'armes. L'ensemble des combinaisons d'utilisation des différentes armes est présenté au graphique 1. On y voit que trois chasseurs sur dix utilisent simultanément un arc ou une arbalète et une carabine ou un fusil (30%). L'utilisation exclusive d'une carabine ou d'un fusil est le cas d'un peu plus du quart des chasseurs (26%), alors que 17% d'entre eux utilisent exclusivement un arc ou une arbalète. Plus d'un chasseur sur dix (12%) a recours aux trois types d'armes ciblés, alors que les autres combinaisons sont le cas de moins d'un chasseur sur dix : carabine ou fusil et ACB (8%), arc ou arbalète et ACB (5%) et ACB seulement (2%).

Graphique 1
Répartition des répondants selon le ou les types d'arme utilisés
(n = 906)



Un dernier tableau à cette section montre le croisement des zones d'habitation des chasseurs avec leur zone de chasse (tableau 5). On y remarque qu'une majorité de répondants (68,3%) chasse le cerf dans leur zone de résidence. Les régions citadines de Montréal et Québec dérogent toutefois à cette tendance.

Zone de chasse	Zone de résidence	
	Montréal (8 NORD)	Québec (27 OUEST)
1	1,1%	2,1%
2 EST	1,1%	--
3 EST	--	10,4%
4	7,5%	8,3%
5 EST	3,2%	--
5 OUEST	6,5%	2,1%
6 SUD	--	4,2%
6 NORD	5,4%	--
7 SUD	4,3%	2,1%
7 NORD	1,1%	2,1%
8 EST	5,4%	2,1%
8 SUD	5,4%	--
8 NORD	17,2%	--
9 EST	4,3%	--
9 OUEST	4,3%	--
10 EST	4,3%	--
10 OUEST	5,4%	4,2%
11 EST	9,7%	--
11 OUEST	2,2%	--
26 EST	1,1%	--
27 OUEST	1,1%	35,4%
Autres	9,7%	27,1%
Effectifs	93	48

Tableau 5 : Répartition des répondants selon leur zone de chasse et leur zone de résidence

ZONE DE CHASSE	ZONE DE RÉSIDENCE																												
	1	1 EST	2 OUEST	3 EST	3 OUEST	4	5 EST	5 OUEST	6 SUD	6 NORD	7 SUD	7 NORD	8 EST	8 SUD	8 NORD	9 EST	9 OUEST	10 EST	10 OUEST	11 EST	11 OUEST	26 EST	27 OUEST	13	15 EST	17	18	26 OUEST	28
1	15	1	0	0	0	0	0	0	0	0	0	0	0	0	1	0	0	0	0	0	0	0	1	0	0	0	0	0	0
1 EST	0	7	2	0	0	0	0	0	0	0	0	0	0	1	0	0	0	0	0	0	0	0	0	0	0	0	0	0	0
2 OUEST	1	2	7	1	0	0	0	0	0	0	0	0	0	0	2	0	0	0	0	0	0	0	0	1	0	0	0	0	1
3 EST	0	0	1	18	6	0	0	0	0	0	0	1	1	0	0	1	0	0	0	0	0	0	5	0	0	0	0	0	0
3 OUEST	0	0	0	0	8	1	0	0	0	0	0	0	0	0	0	0	0	0	0	0	0	0	0	0	0	0	0	0	
4	0	0	0	2	2	55	0	0	6	1	2	0	0	1	7	0	0	0	0	0	0	0	4	0	0	0	0	0	1
5 EST	2	0	0	1	0	0	16	1	0	1	0	0	0	1	3	0	0	0	0	0	0	0	0	0	0	0	0	0	
5 OUEST	0	0	0	0	0	1	2	13	0	0	0	2	6	0	6	1	0	0	1	0	0	0	1	0	1	0	1	0	
6 SUD	0	0	0	0	0	0	1	0	25	3	0	0	2	0	0	0	1	0	0	0	0	0	2	0	0	0	0	0	1
6 NORD	0	1	0	0	0	0	0	2	1	16	1	0	0	0	5	1	0	0	0	0	0	0	0	0	0	0	0	0	
7 SUD	0	2	0	1	0	1	0	0	1	1	20	1	1	0	4	1	0	0	0	0	0	0	1	0	0	0	0	0	
7 NORD	0	1	1	2	1	4	0	0	0	1	1	8	0	0	1	0	0	0	0	0	0	0	1	0	0	0	0	0	
8 EST	2	0	1	0	0	0	0	0	0	0	0	0	3	0	5	1	0	0	0	1	0	0	1	0	0	0	0	1	0
8 SUD	0	0	0	0	0	0	0	0	0	1	0	0	0	21	5	0	0	0	0	0	0	0	0	0	0	0	0	0	
8 NORD	0	1	0	0	0	0	0	0	0	0	0	0	0	2	16	3	0	0	0	0	0	0	0	0	0	0	0	0	
9 EST	0	0	0	0	0	0	0	0	0	0	0	0	1	0	4	21	2	0	0	0	0	0	0	0	0	0	0	0	
9 OUEST	0	1	0	0	0	1	0	0	0	0	0	0	2	1	4	3	14	1	1	0	0	0	0	0	0	0	0	1	
10 EST	0	0	0	0	0	0	0	0	0	0	0	0	0	1	4	1	2	14	2	1	0	0	0	0	0	0	0	0	
10 OUEST	0	0	0	0	0	0	0	0	0	0	0	0	1	0	5	0	0	2	19	1	0	0	2	3	1	1	0	0	
11 EST	0	0	0	0	0	0	0	0	0	0	0	0	0	9	6	5	3	1	15	1	0	0	0	0	0	0	0	0	
11 OUEST	0	0	0	0	0	0	0	0	0	0	0	0	0	2	1	1	1	1	1	0	0	0	2	0	0	0	0	0	
26 EST	0	0	0	0	0	0	0	0	0	1	0	0	0	0	1	0	0	0	1	0	0	1	0	0	0	0	0	0	
27 OUEST	0	0	0	0	1	0	0	1	0	0	0	0	0	0	1	0	0	0	0	0	0	0	17	0	0	0	0	0	

GROUPE 1

GROUPE 2

GROUPE 3

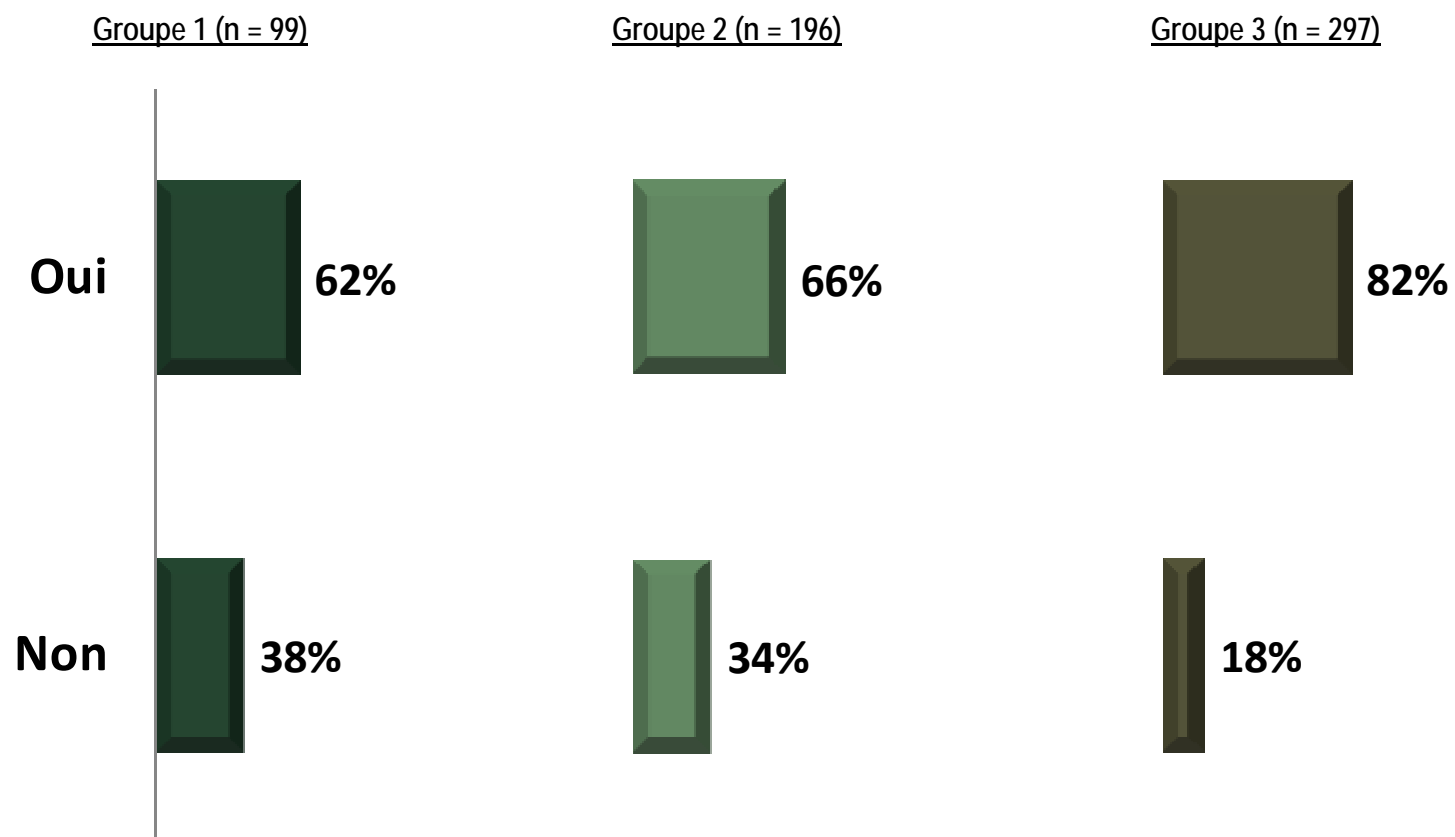
Autres zones de résidence

3 Les résultats

Tous les résultats recueillis au sondage sont présentés dans cette section sous forme de graphiques. Autant que faire se peut, ils sont présentés, dans un premier temps, selon les trois groupes ciblés de zones de chasse (groupe 1, groupe 2 et groupe 3 déjà décrits au point 1.2). Par la suite, ils sont exposés en fonction du type d'arme utilisé par les chasseurs du groupe 2 (arc/arcabète et carabine/fusil/ACB) et, enfin, en fonction du type d'arme utilisé par les chasseurs du groupe 3 (arc/arcabète, carabine/fusil et arme à chargement par la bouche (ACB)).

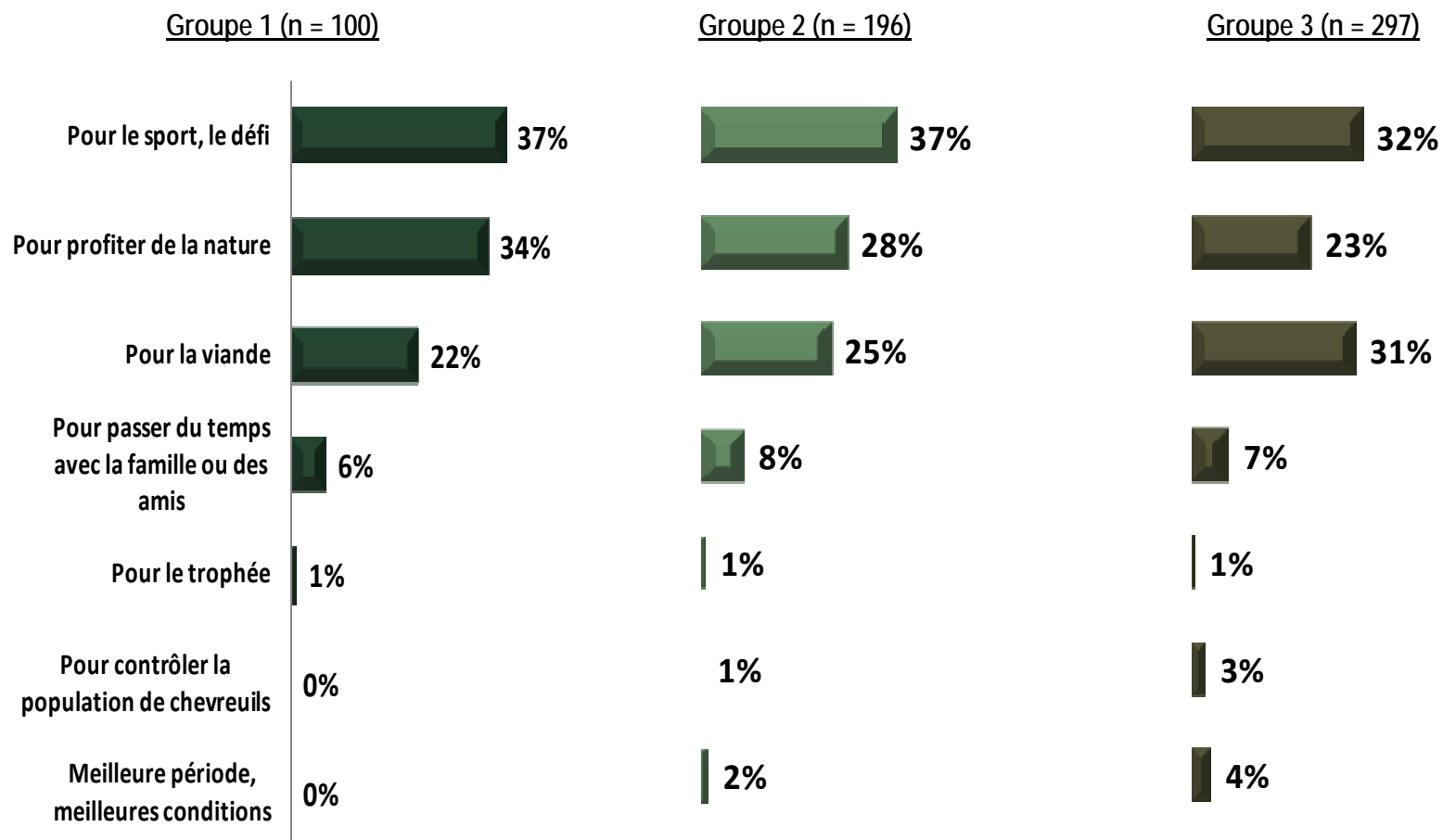
De plus, lorsqu'il y a lieu, toutes les différences statistiquement significatives sont relevées dans le texte accompagnant les graphiques.

Graphique 2 : Récolte d'au moins un cerf de Virginie au cours des deux dernières années selon le groupe de zones de chasse



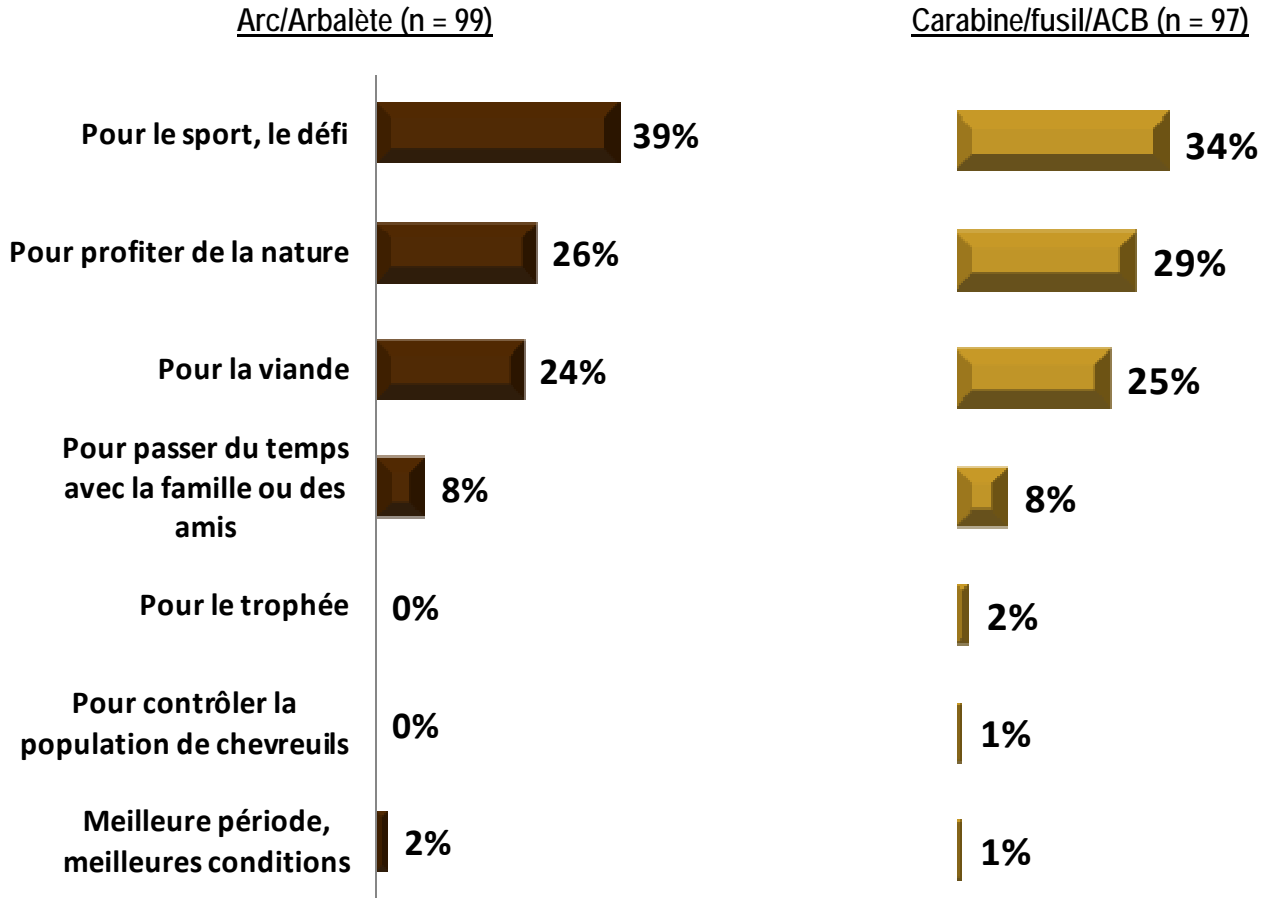
Il apparaît du graphique 2 qu'environ les deux tiers des chasseurs des groupes 1 et 2 ont abattu au moins un cerf de Virginie au cours des deux dernières années. Toutefois, les chasseurs du groupe 3 se démarquent de ceux des deux autres groupes en étant significativement plus nombreux à avoir eu l'opportunité d'abattre un cerf de Virginie dans ce même délai (82% comparativement à 62% pour le groupe 1 et 66% pour le groupe 2).

Graphique 3 : Principale motivation pour chasser le cerf de Virginie selon le groupe de zones de chasse



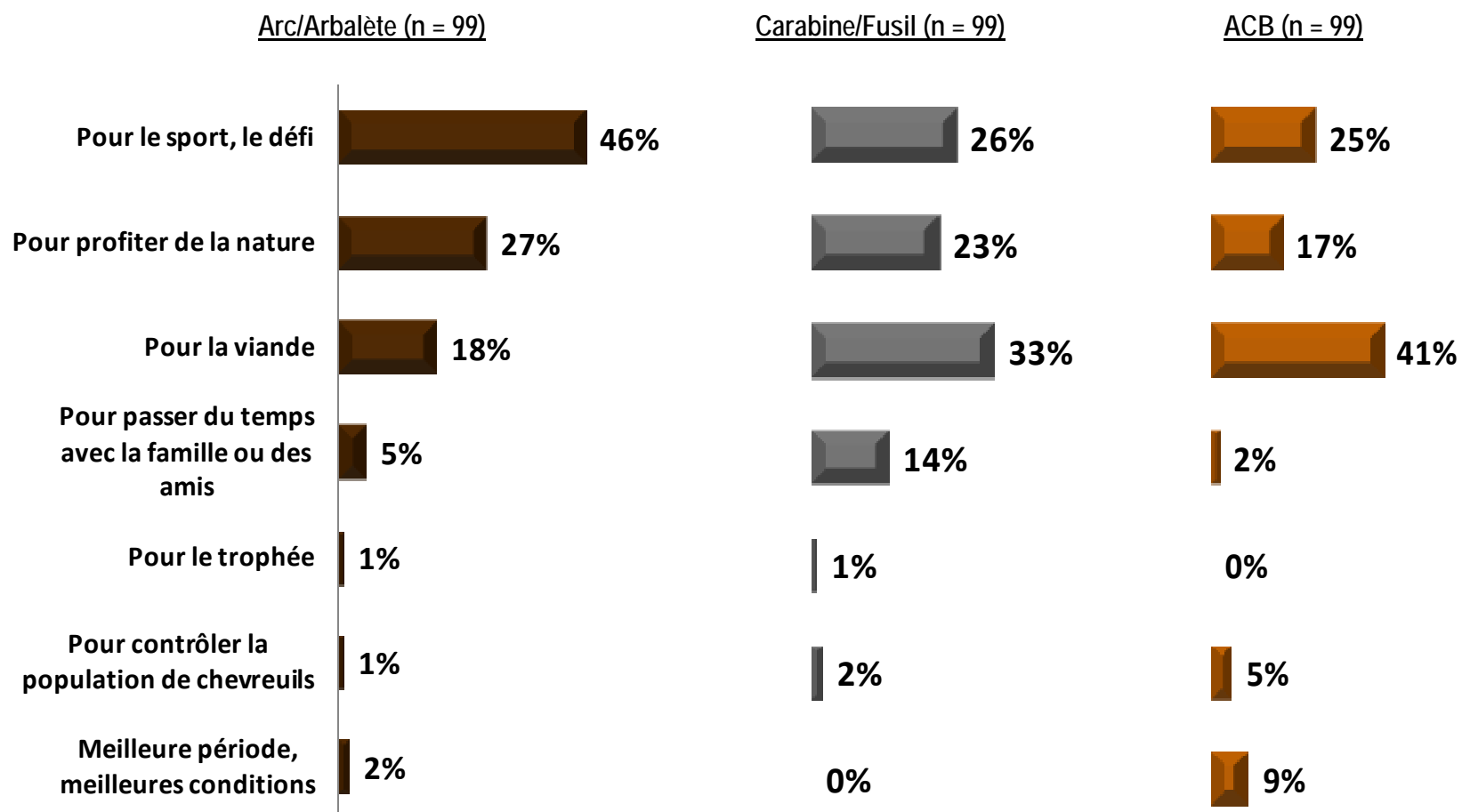
Dans les trois groupes, la raison constituant la principale motivation pour chasser le cerf de Virginie est surtout l'attrait de ce sport et le défi. En deuxième lieu, dans les groupes 1 et 2, on cite le fait de profiter de la nature, alors que dans le groupe 3, c'est plutôt pour la viande. Ce dernier aspect arrive en troisième place dans les groupes 1 et 2, suivi de loin, en quatrième place dans tous les groupes, par le fait de passer du temps en famille ou entre amis. Dans le contexte de ce sondage, il est intéressant de noter que seulement 1% des chasseurs sont principalement motivés par la récolte d'un trophée.

Graphique 4 : Principale motivation pour chasser le cerf de Virginie selon le type d'arme pour le groupe 2



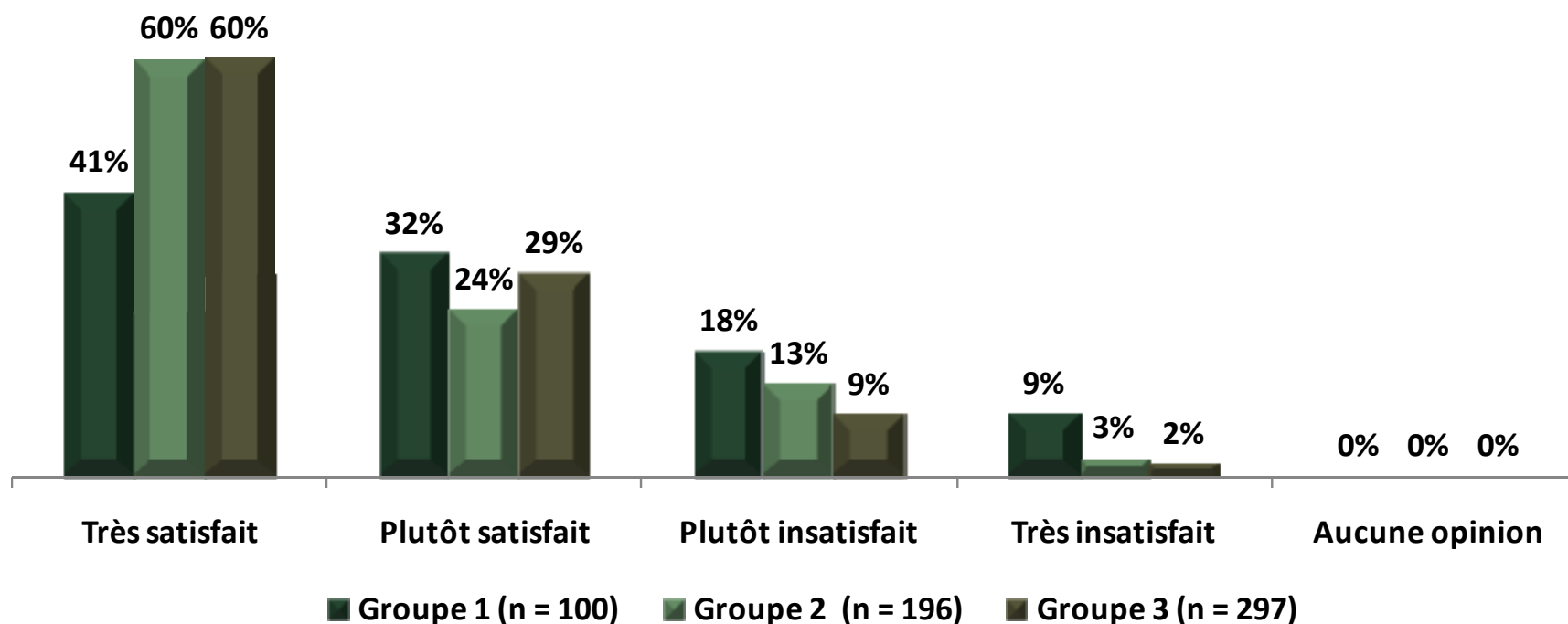
Que l'on soit un chasseur utilisant un arc/arbalète ou un chasseur employant une carabine/fusil/ACB, dans le groupe 2, les raisons constituant la principale motivation pour chasser le cerf de Virginie sont similaires, soit pour le sport et le défi, pour profiter de la nature et pour la viande.

Graphique 5 : Principale motivation pour chasser le cerf de Virginie selon le type d'arme pour le groupe 3



Par contre, dans le groupe 3, les chasseurs utilisant un arc/arbalète se différencient significativement des deux autres sous-groupes en étant proportionnellement plus nombreux à chasser le cerf de Virginie pour le sport et le défi (46% contre 26% et 25%). À l'opposé, les chasseurs employant une ACB s'avèrent significativement en proportion plus élevée, que les chasseurs utilisant un arc/arbalète, à chasser pour la viande (41% contre 18%). Enfin, les chasseurs maniant la carabine/fusil sont significativement plus nombreux, que ceux employant une ACB, à chasser pour passer du temps en famille ou entre amis (14% contre 2%).

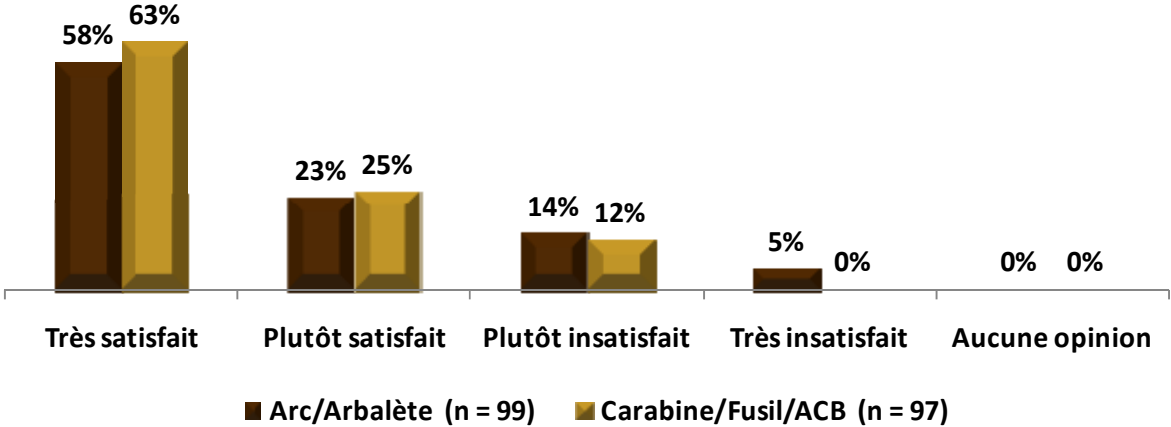
Graphique 6 : Degré de satisfaction de l'expérience de chasse au cerf de Virginie des deux dernières années selon le groupe de zones de chasse



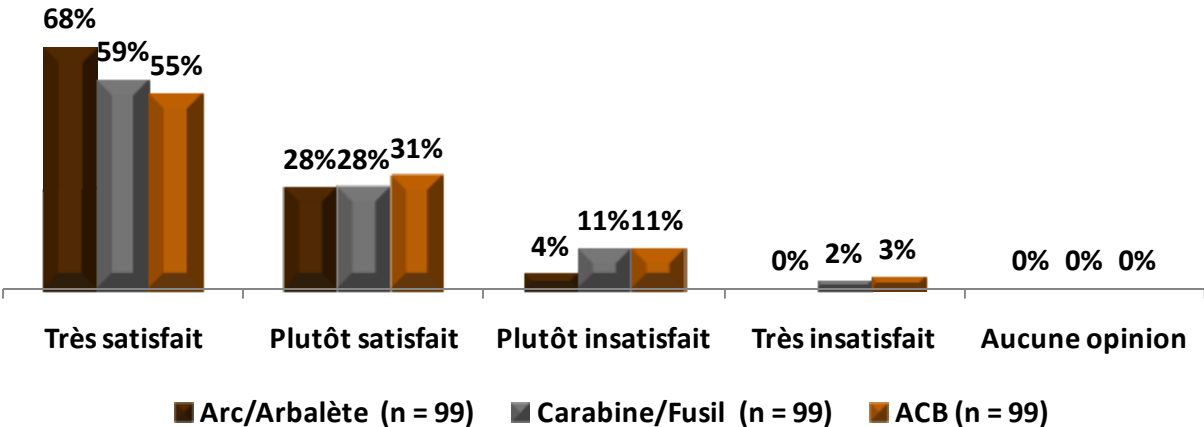
Le taux de satisfaction (« très satisfait » + « plutôt satisfait ») des chasseurs est de 73% chez les chasseurs du groupe 1, il grimpe à 84% pour ceux du groupe 2 et jusqu'à 89% pour ceux du groupe 3. De plus, le taux de chasseurs « très satisfaits » se révèle significativement en proportion plus grande chez les chasseurs des groupes 2 et 3, comparativement à ceux du groupe 1 (60% contre 41%). La réciproque est également significative : le taux de chasseurs « très insatisfaits » est proportionnellement plus élevé chez les chasseurs du groupe 1 que dans les deux autres groupes (9% contre 3% et 2%). Ajoutons aussi que les chasseurs du groupe 1 affichent un pourcentage significativement plus élevé de chasseurs « plutôt insatisfaits » que parmi les chasseurs du groupe 3 (18% contre 9%).

Graphique 7 : Degré de satisfaction de l'expérience de chasse au cerf de Virginie des deux dernières années selon le type d'arme

GROUPE 2



GROUPE 3

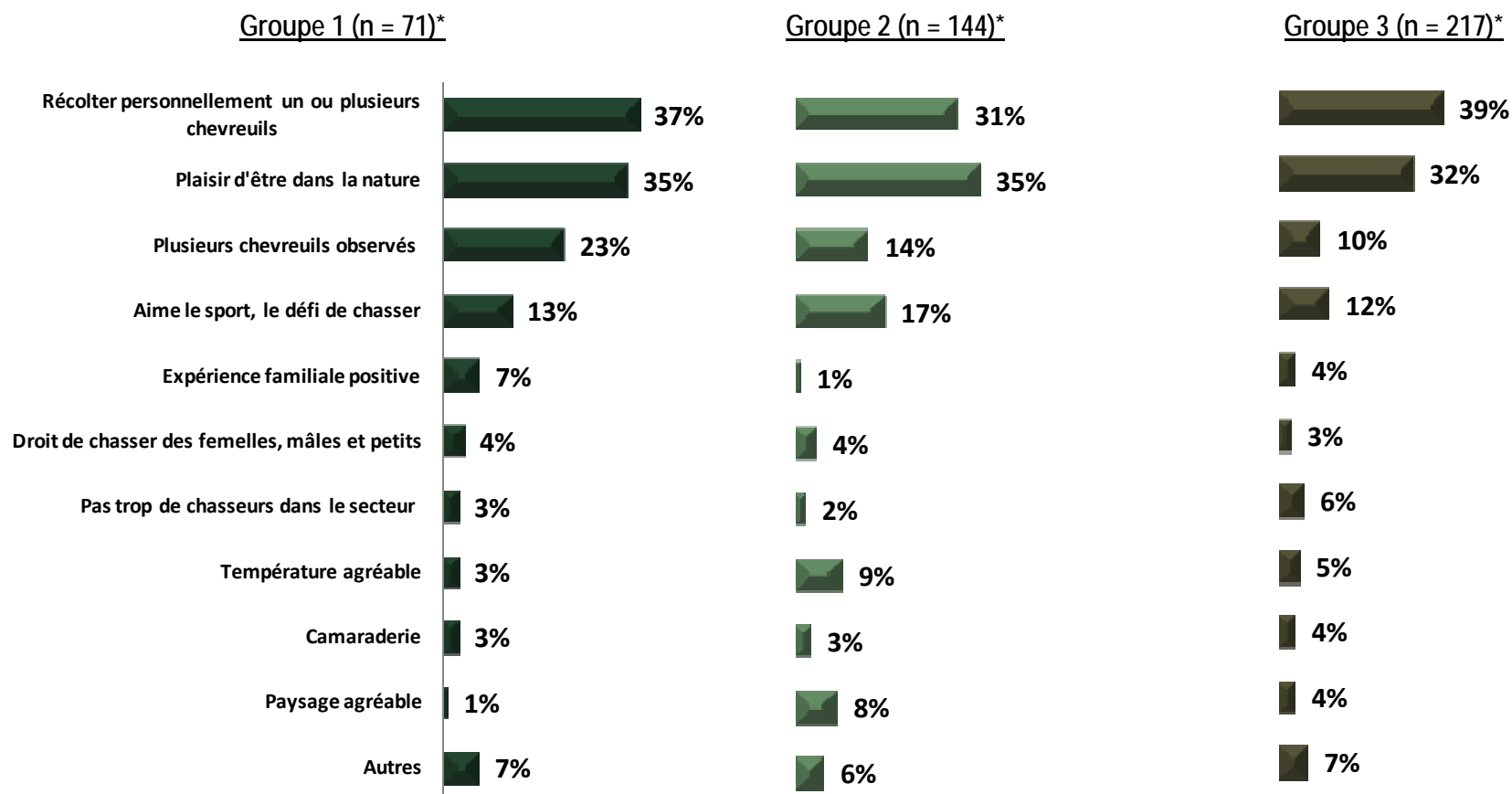


Le regroupement en fonction du type d'arme utilisé confirme les hauts taux de satisfaction dans les groupes 2 et 3. En effet, les chasseurs du groupe 2 cumulent un taux de satisfaction de 81% pour ceux utilisant l'arc/arbalète et de 88% pour ceux maniant la carabine/fusil/ACB.

Du côté du groupe 3, les taux de satisfaction sont de 96% (arc/arbalète), de 87% (carabine/fusil) et 86% (ACB).

Toutefois, on ne relève aucune différence statistiquement significative entre ces sous-groupes.

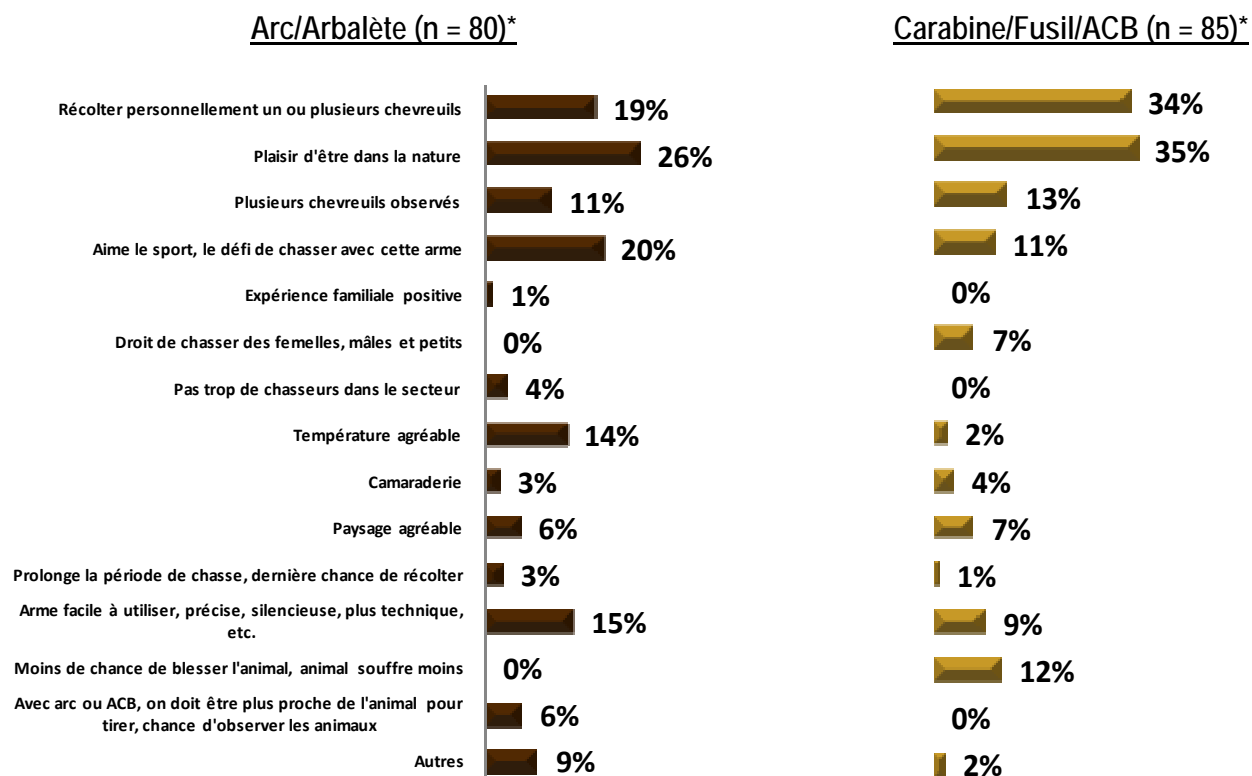
Graphique 8 : Cause de la satisfaction de l'expérience de chasse au cerf de Virginie des deux dernières années selon le groupe de zones de chasse



Dans les trois groupes, les deux principales sources de la satisfaction de l'expérience de chasse au cerf de Virginie des deux dernières années sont reliées au fait de récolter personnellement un ou plusieurs cerfs de Virginie et au plaisir d'être dans la nature. Cependant, la troisième source de satisfaction diffère d'un groupe à l'autre. Ainsi, dans le groupe 1, le fait d'observer plusieurs cerfs de Virginie arrive en forte proportion en troisième place, alors que dans les groupes 2 et 3, on retrouve tout d'abord l'amour du sport et le défi de chasser, suivi de près par l'observation de plusieurs chevreuils.

* Le total des pourcentages peut dépasser 100%, car les répondants pouvaient nommer plusieurs choix de réponse. Précisons qu'aucun test statistique n'existe pour les questions à choix multiple.

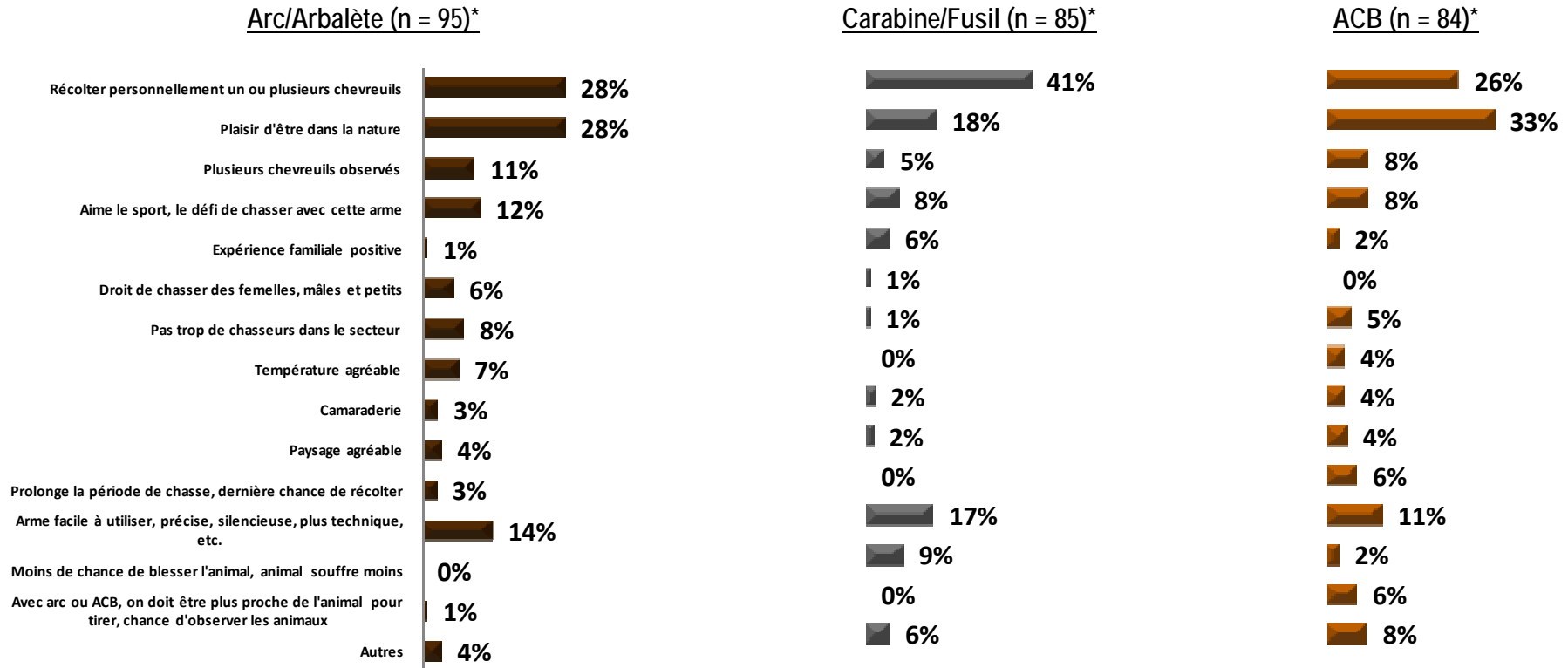
Graphique 9 : Cause de la satisfaction de l'expérience de chasse au cerf de Virginie des deux dernières années selon le type d'arme pour le groupe 2



En regard des causes de la satisfaction de l'expérience de chasse au cerf de Virginie des deux dernières années des chasseurs du groupe 2 selon le type d'arme utilisé, signalons que les chasseurs utilisant un arc/arbalète expliquent leur satisfaction, plus souvent que les chasseurs employant une carabine/fusil/ACB, par le fait d'aimer le sport ou le défi (20% contre 11%), le fait que la température soit agréable (14% contre 2%) et la facilité d'utilisation ou la précision de l'arme (15% contre 9%). Du côté des chasseurs à la carabine/fusil/ACB, on cite beaucoup plus que les chasseurs à l'arc/arbalète, le fait de récolter personnellement un ou plusieurs cerfs de Virginie (34% contre 19%), le plaisir d'être dans la nature (35% contre 26%), le fait d'avoir le droit de chasser les femelles, les mâles et les petits (7% contre 0%), ainsi que la diminution des chances de blesser l'animal (12% contre 0%).

* Le total des pourcentages peut dépasser 100%, car les répondants pouvaient nommer plusieurs choix de réponse. Précisons qu'aucun test statistique n'existe pour les questions à choix multiple.

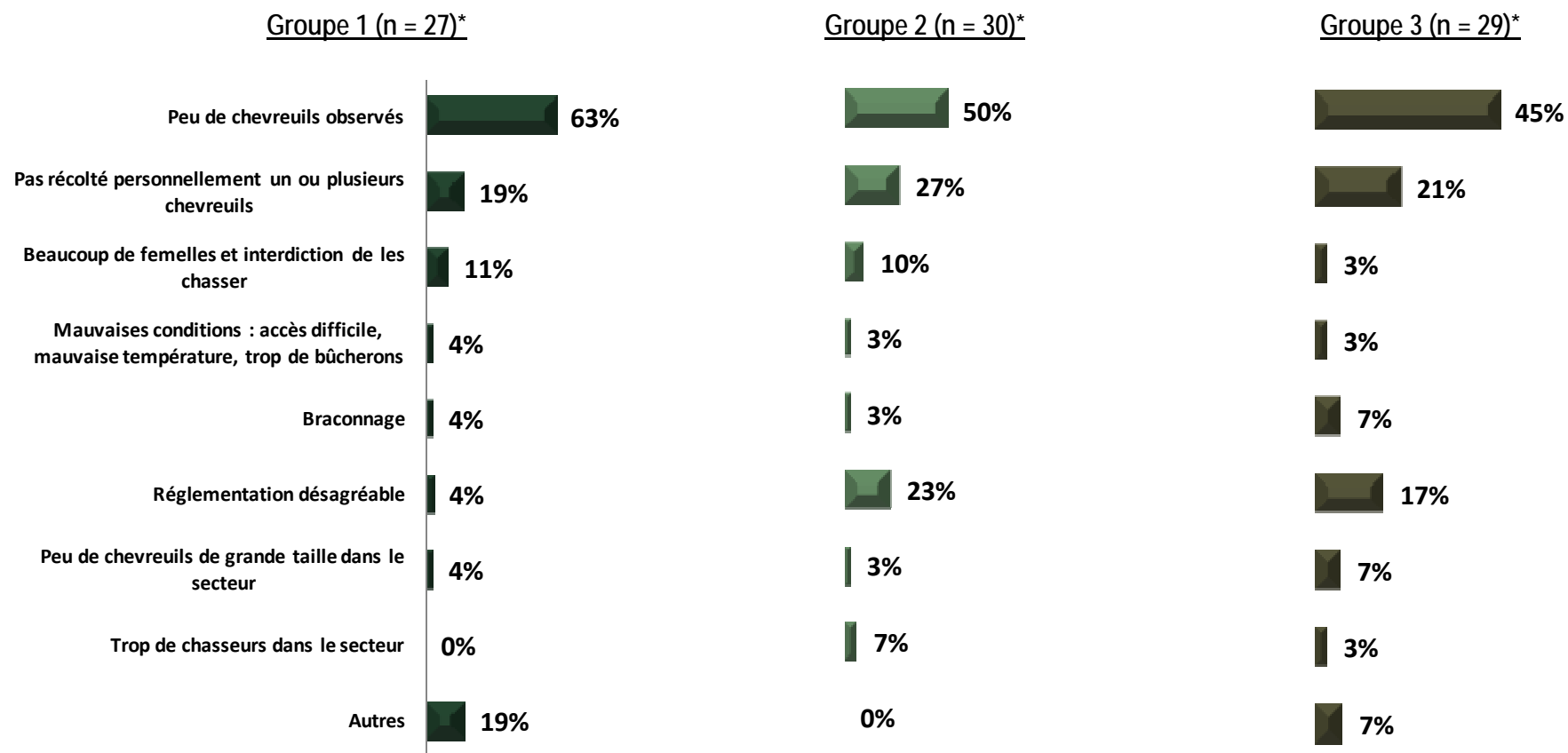
Graphique 10 : Cause de la satisfaction de l'expérience de chasse au cerf de Virginie des deux dernières années selon le type d'arme pour le groupe 3



Pour expliquer leur satisfaction, dans le groupe 3, les chasseurs à la carabine/fusil mentionnent en plus fort pourcentage, que les deux autres types de chasseurs, le fait de récolter personnellement un ou plusieurs cerfs de Virginie (41% contre 28% et 26%), alors que ces derniers précisent plus souvent le plaisir d'être dans la nature (28% et 33% contre 18% pour les chasseurs à la carabine/fusil).

* Le total des pourcentages peut dépasser 100%, car les répondants pouvaient nommer plusieurs choix de réponse. Précisons qu'aucun test statistique n'existe pour les questions à choix multiple.

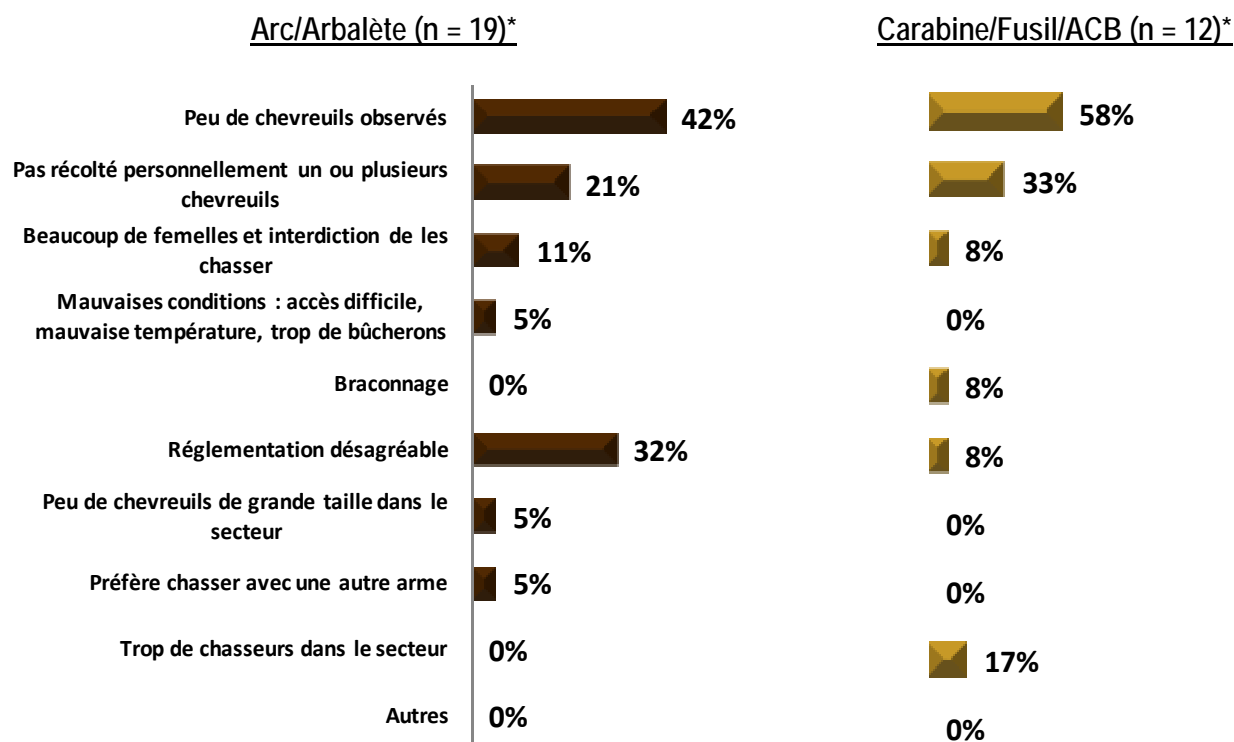
Graphique 11 : Cause de l'insatisfaction de l'expérience de chasse au cerf de Virginie des deux dernières années selon le groupe de zones de chasse



En ce qui a trait aux causes d'insatisfaction des chasseurs, il faut demeurer prudent dans l'interprétation des graphiques 11, 12 et 13, car les effectifs sont réduits, conséquences des forts taux de satisfaction. La principale source d'insatisfaction des chasseurs des trois groupes est le peu de cerfs de Virginie qu'ils ont pu observer. En deuxième lieu, mais en pourcentage moindre, on nomme le fait de ne pas avoir récolté personnellement un ou plusieurs cerfs de Virginie. Ajoutons que dans les groupes 2 et 3, on est relativement plus nombreux à citer aussi la réglementation désagréable (23% et 17% contre 4% dans le groupe 1). Malgré une proportion plus grande dans le groupe 3, l'insatisfaction des chasseurs est, dans moins de 7% des cas, reliée à la rareté de mâles de grande taille dans leur secteur de chasse.

* Le total des pourcentages peut dépasser 100%, car les répondants pouvaient nommer plusieurs choix de réponse. Précisons qu'aucun test statistique n'existe pour les questions à choix multiple.

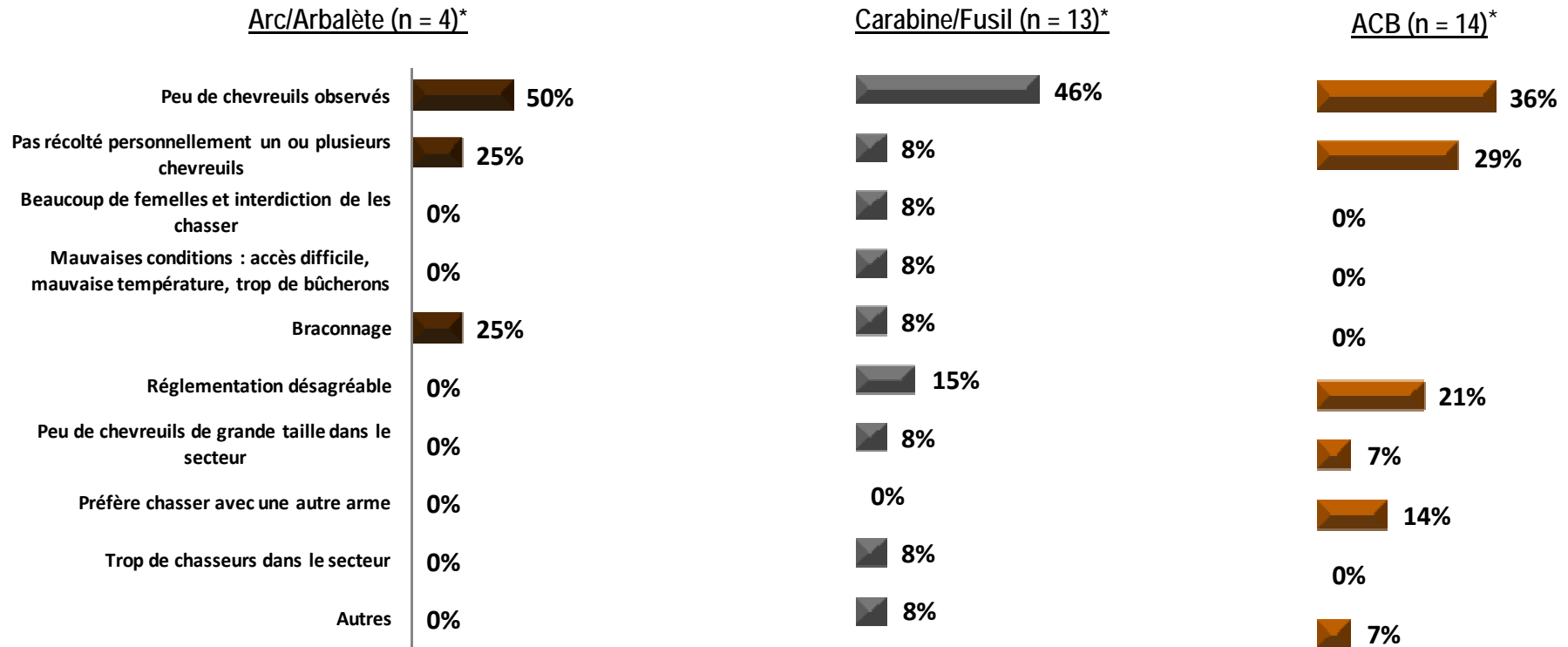
Graphique 12 : Cause de l'insatisfaction de l'expérience de chasse au cerf de Virginie des deux dernières années selon le type d'arme pour le groupe 2



Parmi les chasseurs du groupe 2, en fonction du type d'arme utilisé, on relève principalement les deux mêmes sources d'insatisfaction, mais en pourcentage plus élevé chez les chasseurs utilisant la carabine/fusil/ACB. De plus, 17% d'entre eux relèvent le trop grand nombre de chasseurs dans leur secteur, alors que cet aspect n'est pas du tout souligné par les chasseurs à l'arc/arbalète. Par contre, ces derniers sont plus nombreux à relever les désagréments de la réglementation (32% contre 8% pour les chasseurs à la carabine/fusil/ACB).

* Le total des pourcentages peut dépasser 100%, car les répondants pouvaient nommer plusieurs choix de réponse. Précisons qu'aucun test statistique n'existe pour les questions à choix multiple.

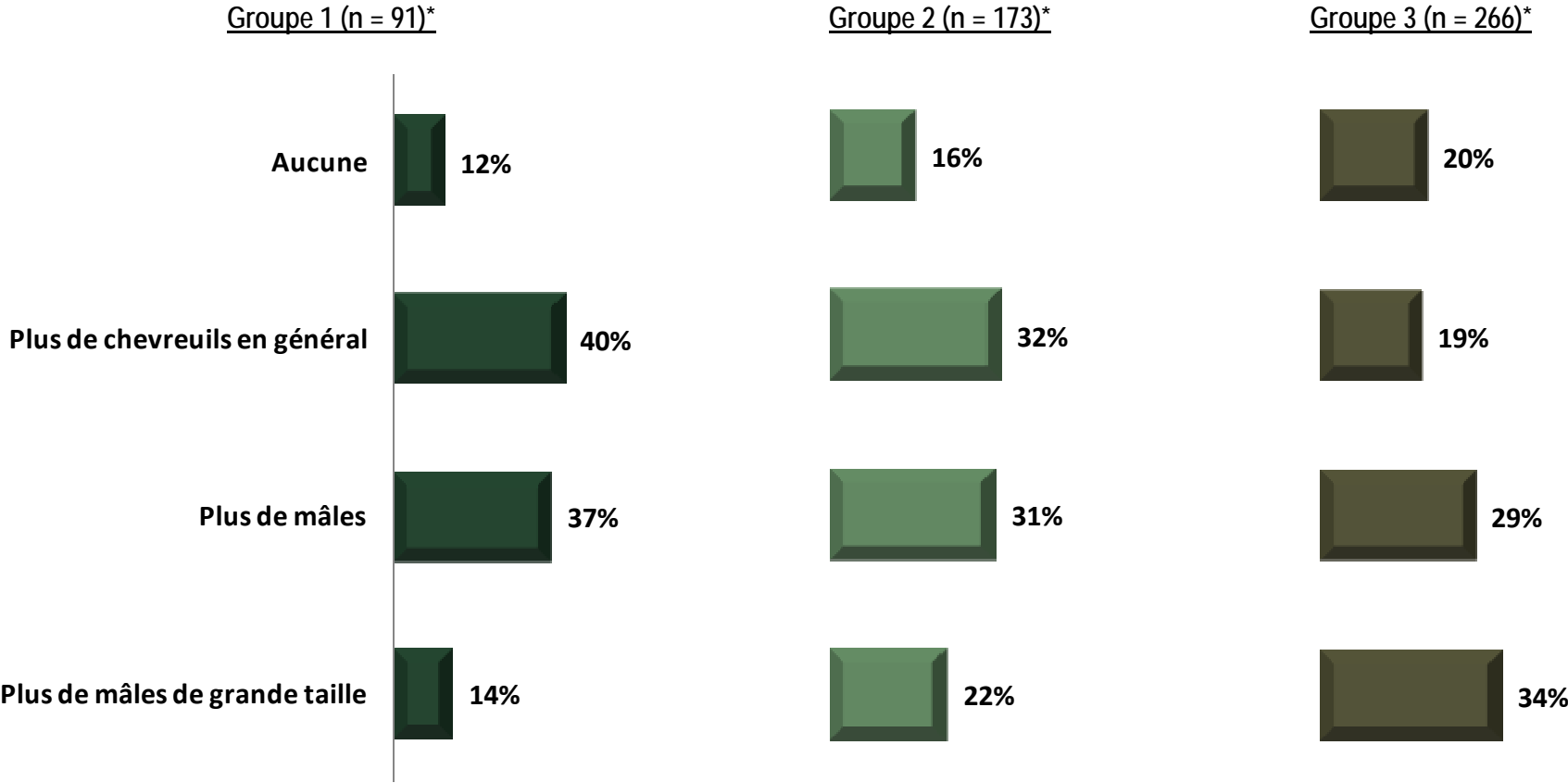
Graphique 13 : Cause de l'insatisfaction de l'expérience de chasse au cerf de Virginie des deux dernières années selon le type d'arme pour le groupe 3



La principale source d'insatisfaction demeure le peu de cerfs de Virginie observés parmi les différents types de chasseurs du groupe 3. Toutefois, les très faibles effectifs à ce graphique ne permettent pas d'aller plus loin dans cette analyse.

* Le total des pourcentages peut dépasser 100%, car les répondants pouvaient nommer plusieurs choix de réponse. Précisons qu'aucun test statistique n'existe pour les questions à choix multiple.

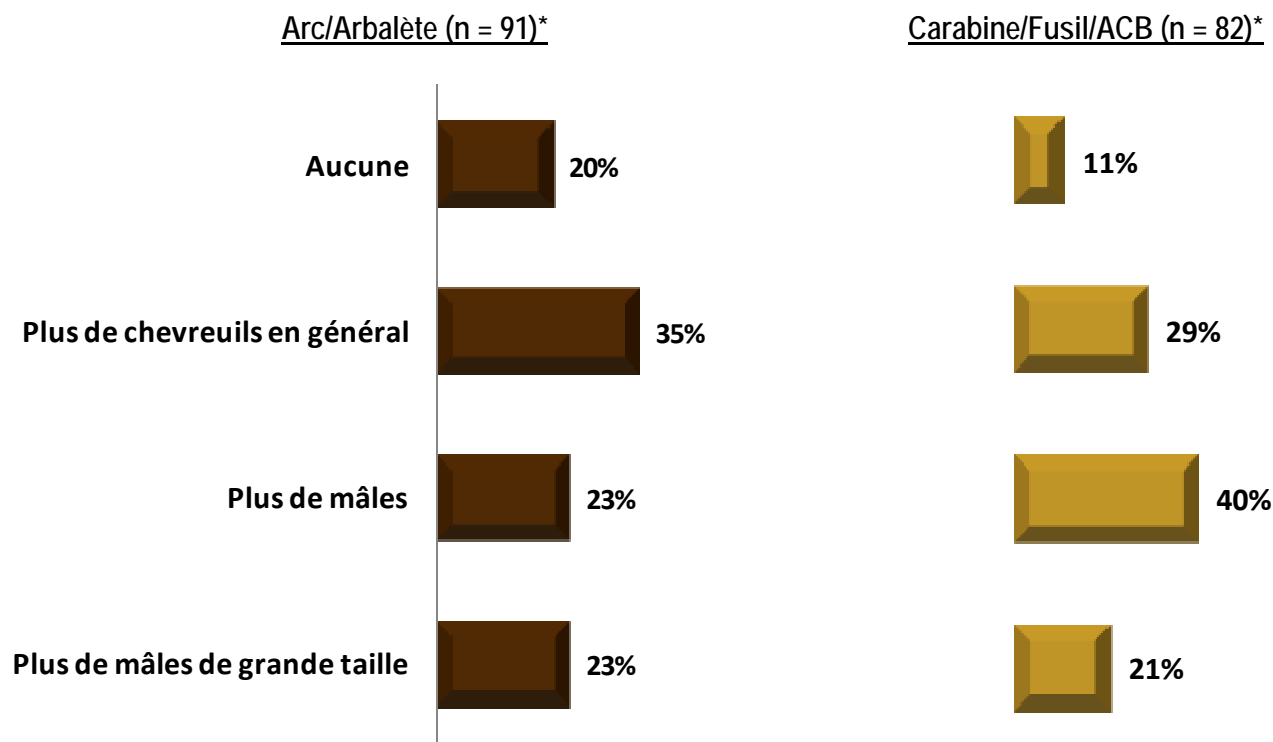
Graphique 14 : Caractéristiques de la population de cerfs de Virginie pouvant améliorer la qualité de la chasse au cerf de Virginie selon le groupe de zones de chasse



Dans les groupes 1 et 2, les principales caractéristiques de la population de cerfs de Virginie pouvant améliorer la qualité de l'expérience de la chasse au cerf de Virginie des répondants est le fait d'avoir plus de cerfs de Virginie en général et plus de mâles. Par contre, les chasseurs du groupe 3 priorisent plutôt le fait d'avoir plus de mâles de grande taille.

* Le total des pourcentages peut dépasser 100%, car les répondants pouvaient nommer plusieurs choix de réponse. Précisons qu'aucun test statistique n'existe pour les questions à choix multiple.

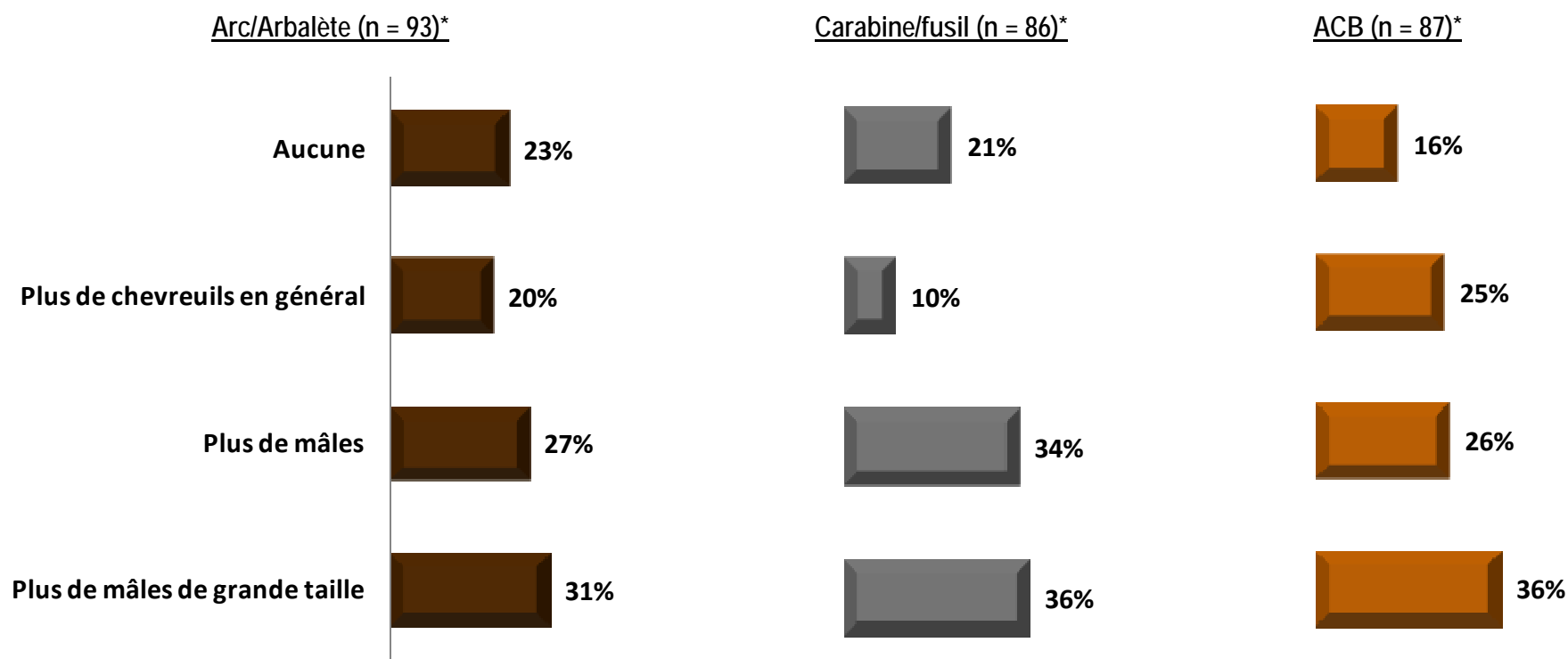
Graphique 15 : Caractéristiques de la population de cerfs de Virginie pouvant améliorer la qualité de la chasse au cerf de Virginie selon le type d'arme pour le groupe 2



Plus du tiers des chasseurs à l'arc/arbalète du groupe 2 cite, à titre de caractéristique pouvant améliorer la qualité de la chasse au cerf de Virginie, le fait d'avoir plus de cerfs de Virginie en général, alors que quatre chasseurs à la carabine/fusil/ABC sur dix mentionnent le fait d'avoir plus de mâles. Spécifions aussi que les chasseurs utilisant l'arc/arbalète s'avèrent plus nombreux que ceux utilisant la carabine/fusil/ABC à ne nommer aucune caractéristique pouvant améliorer la qualité de la chasse au cerf de Virginie (20% contre 11%).

* Le total des pourcentages peut dépasser 100%, car les répondants pouvaient nommer plusieurs choix de réponse. Précisons qu'aucun test statistique n'existe pour les questions à choix multiple.

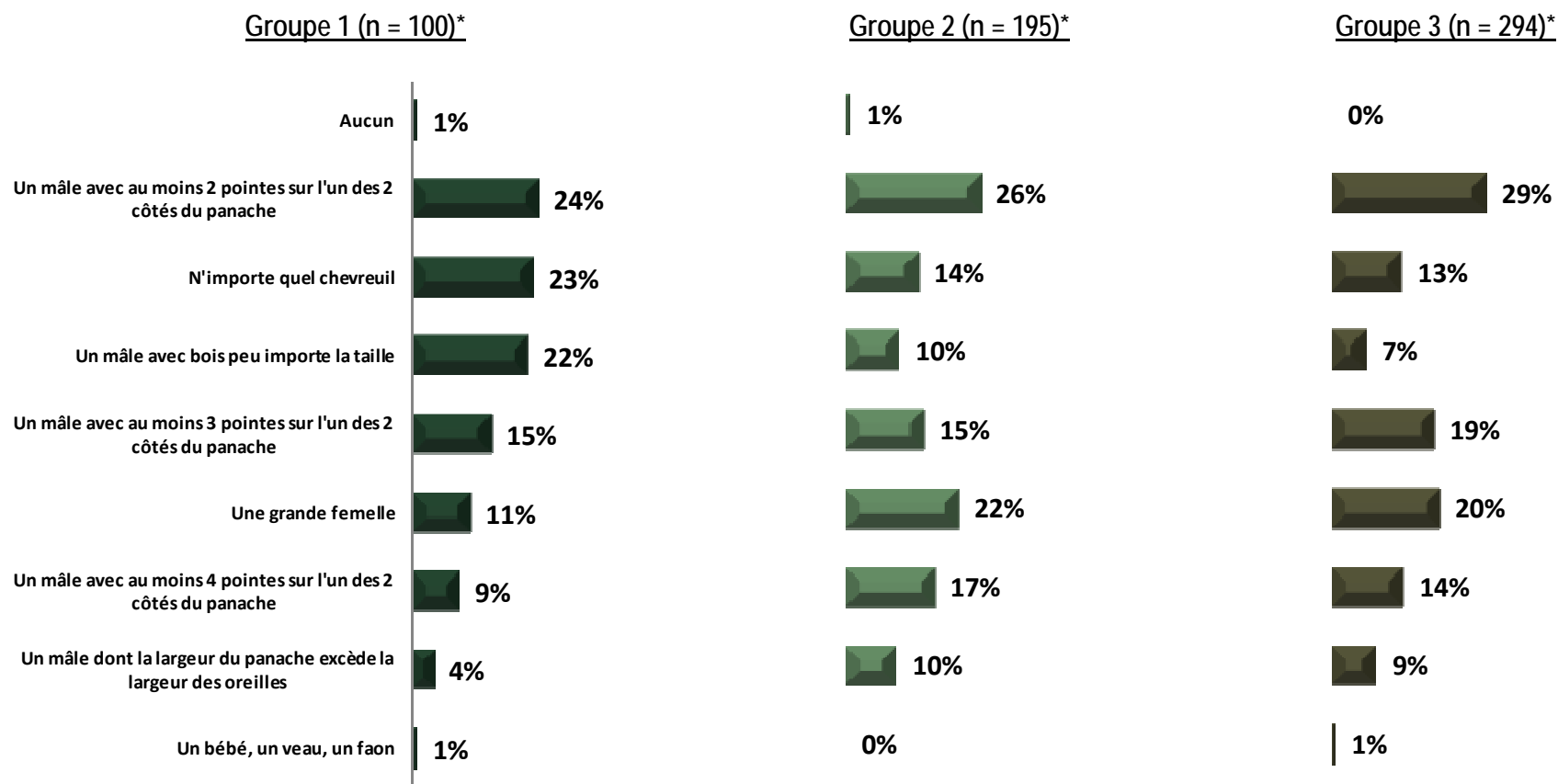
Graphique 16 : Caractéristiques de la population de cerfs de Virginie pouvant améliorer la qualité de la chasse au cerf de Virginie selon le type d'arme pour le groupe 3



Dans ce graphique selon le type d'arme utilisé dans le groupe 3, les chasseurs à la carabine/fusil sont moins nombreux à citer comme caractéristique de la population de cerfs de Virginie pouvant améliorer la qualité de cette chasse le fait d'avoir plus de cerfs de Virginie en général (10% contre 20% pour les chasseurs à l'arc/arbalete et 25% pour ceux utilisant une ACB). Par contre, ils sont un peu plus nombreux à vouloir plus de mâles (34% contre 27% pour les chasseurs à l'arc/arbalete et 26% pour ceux utilisant une ACB). Enfin, les chasseurs utilisant l'arc/arbalete s'avèrent ici aussi plus nombreux à ne nommer aucune caractéristique pouvant améliorer la qualité de la chasse au cerf de Virginie (23% contre 16% pour ceux utilisant une ACB).

* Le total des pourcentages peut dépasser 100%, car les répondants pouvaient nommer plusieurs choix de réponse. Précisons qu'aucun test statistique n'existe pour les questions à choix multiple.

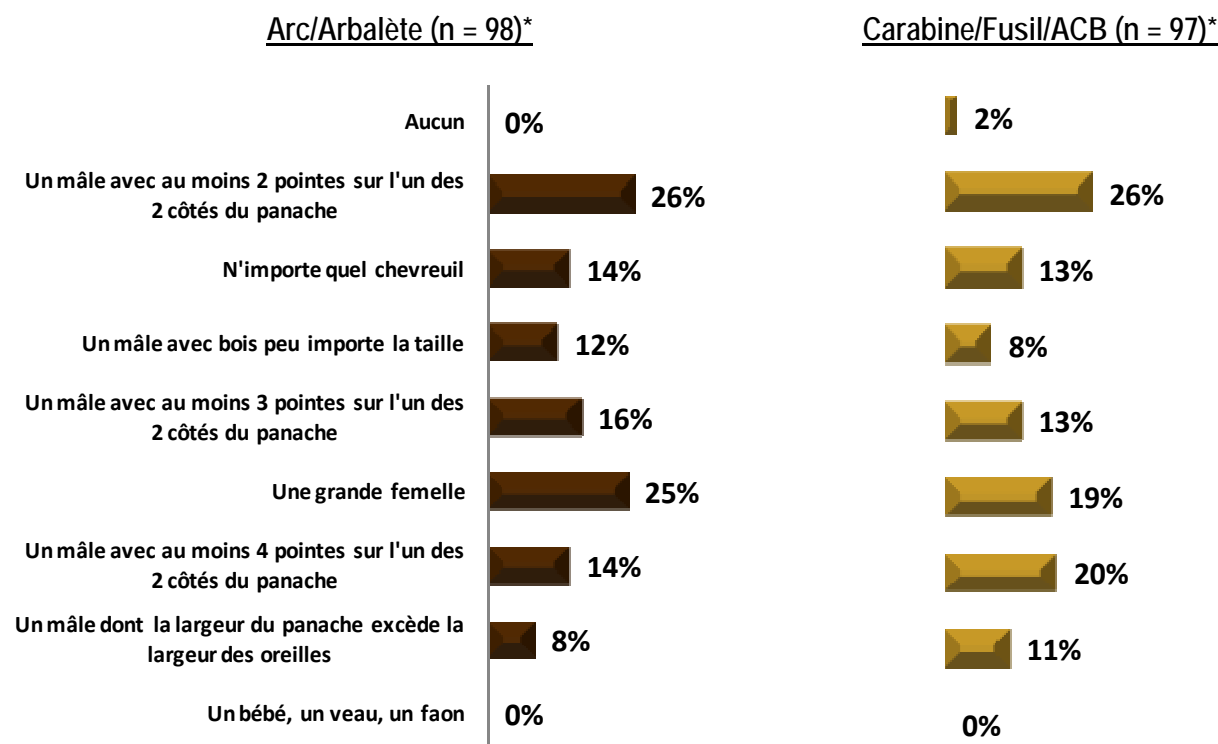
Graphique 17 : Critères constituant un cerf de Virginie de qualité acceptable selon le groupe de zones de chasse



Si le premier critère constituant un cerf de Virginie de qualité acceptable est similaire dans les trois groupes, soit « un mâle avec au moins deux pointes sur l'un des deux côtés du panache », les autres principaux critères nommés varient selon le groupe de zones de chasse. En effet, parmi les chasseurs du groupe 1, les deux autres principaux critères sont : « n'importe quel chevreuil » et « un mâle avec des bois, peu importe la taille ». Les résultats des groupes 2 et 3 sont similaires et révèlent que les chasseurs de ces territoires sont plus sélectifs quant à la qualité des cerfs qu'ils considèrent acceptables.

* Le total des pourcentages peut dépasser 100%, car les répondants pouvaient nommer plusieurs choix de réponse. Précisons qu'aucun test statistique n'existe pour les questions à choix multiple.

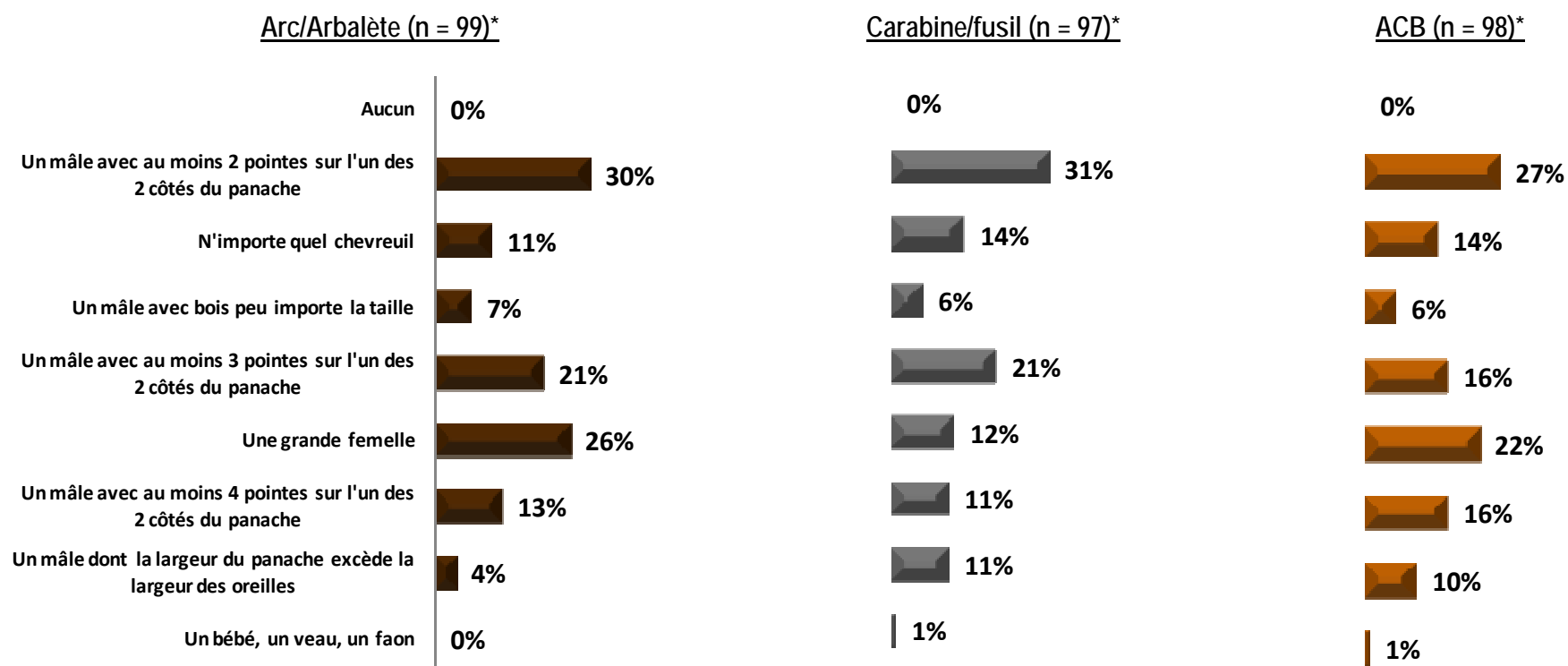
Graphique 18 : Critères constituant un cerf de Virginie de qualité acceptable selon le type d'arme pour le groupe 2



Beaucoup de variabilité quant aux attentes des deux types de chasseurs du groupe 2 à l'égard des critères de qualité pour un cerf. Les résultats suggèrent deux différents types d'attentes à ce chapitre. Près du quart des chasseurs est peu sélectif quant aux caractéristiques des cerfs qu'ils récoltent (« n'importe quel chevreuil » ou « un mâle peu importe la taille »), alors que le reste des chasseurs semble attiré par les femelles adultes ou « les mâles dont le panache présente deux pointes et plus sur au moins un côté du panache ».

* Le total des pourcentages peut dépasser 100%, car les répondants pouvaient nommer plusieurs choix de réponse. Précisons qu'aucun test statistique n'existe pour les questions à choix multiple.

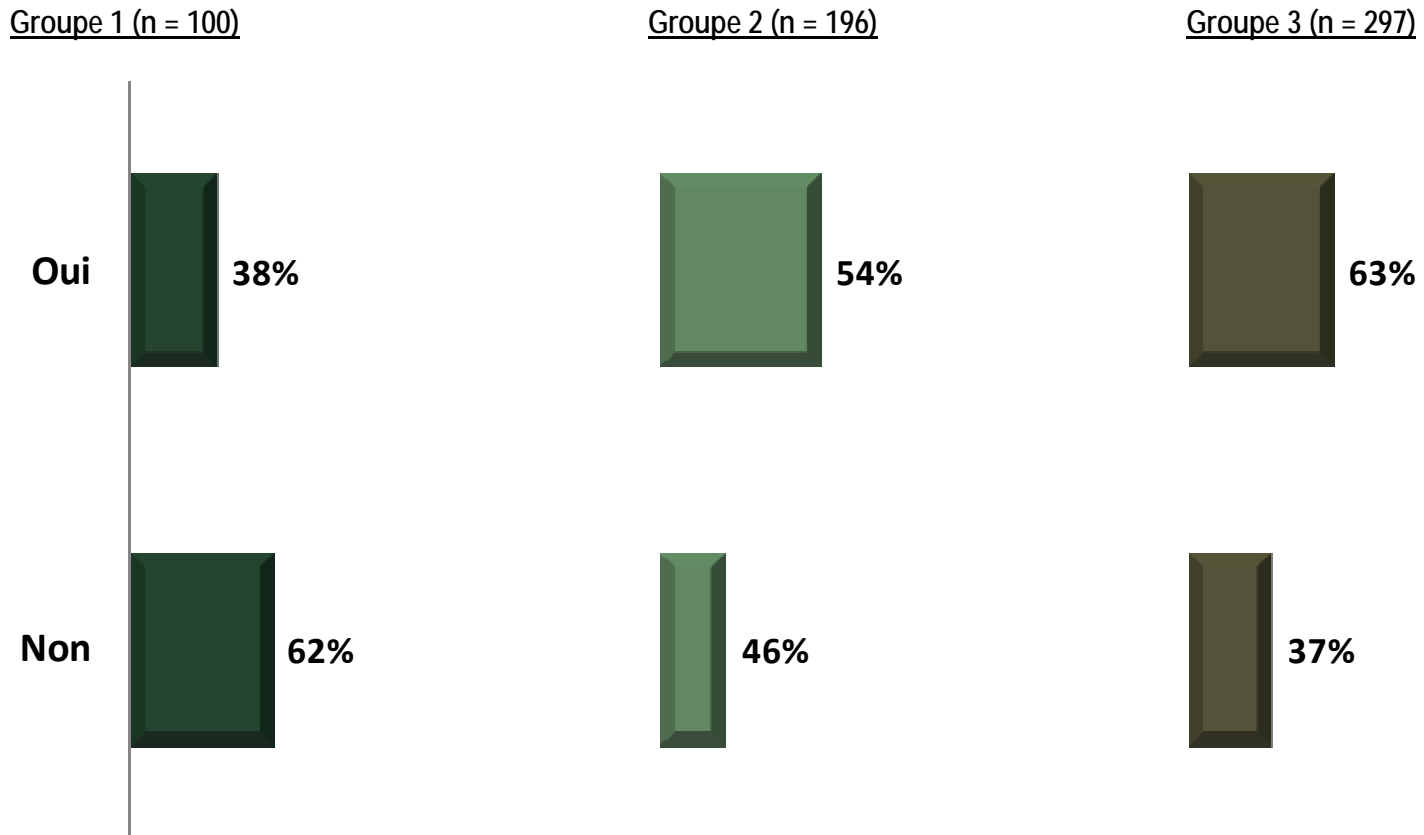
Graphique 19 : Critères constituant un cerf de Virginie de qualité acceptable selon le type d'arme pour le groupe 3



Les différents types de chasseurs du groupe 3 semblent encore plus sélectifs. En effet, moins de 20% des chasseurs sont peu sélectifs quant aux caractéristiques des cerfs qu'ils récoltent (« n'importe quel chevreuil » ou « un mâle peu importe la taille »). Le reste des chasseurs semble attiré par les femelles adultes ou « les mâles dont le panache présente deux pointes et plus sur au moins un côté du panache ». Notons que les chasseurs à la carabine et au fusil sont moins intéressés par les femelles adultes que les chasseurs qui utilisent les deux autres catégories d'armes.

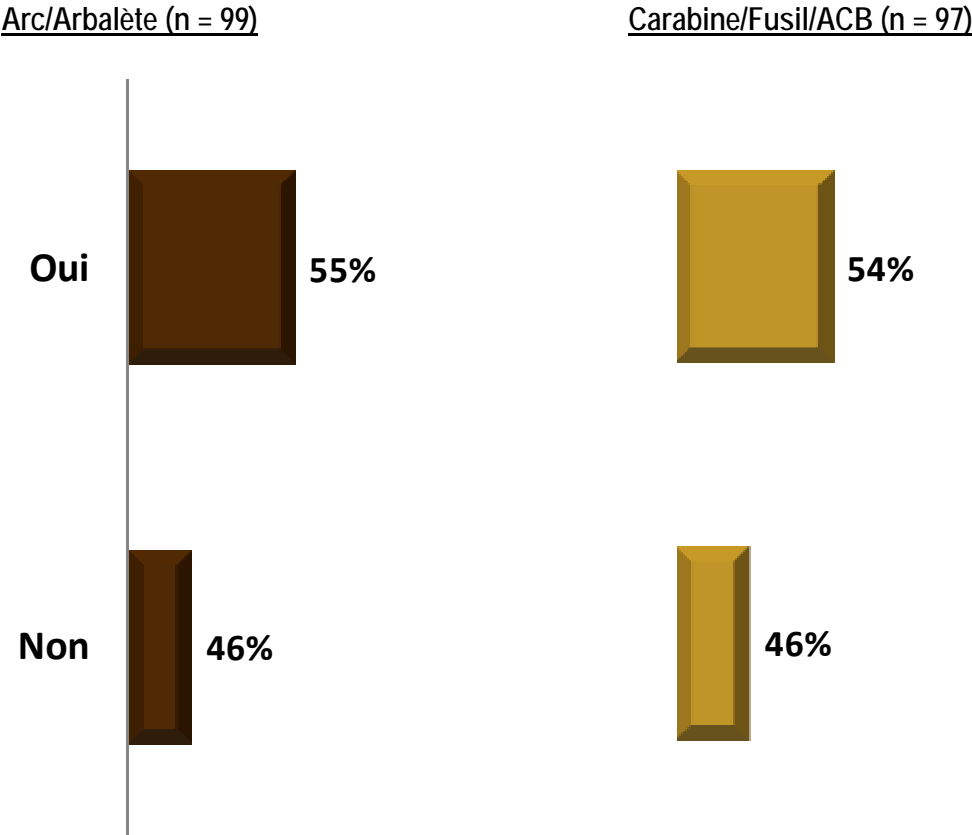
* Le total des pourcentages peut dépasser 100%, car les répondants pouvaient nommer plusieurs choix de réponse. Précisons qu'aucun test statistique n'existe pour les questions à choix multiple.

Graphique 20 : Nombre de cerfs de Virginie suffisant dans le secteur fréquenté selon le groupe de zones de chasse



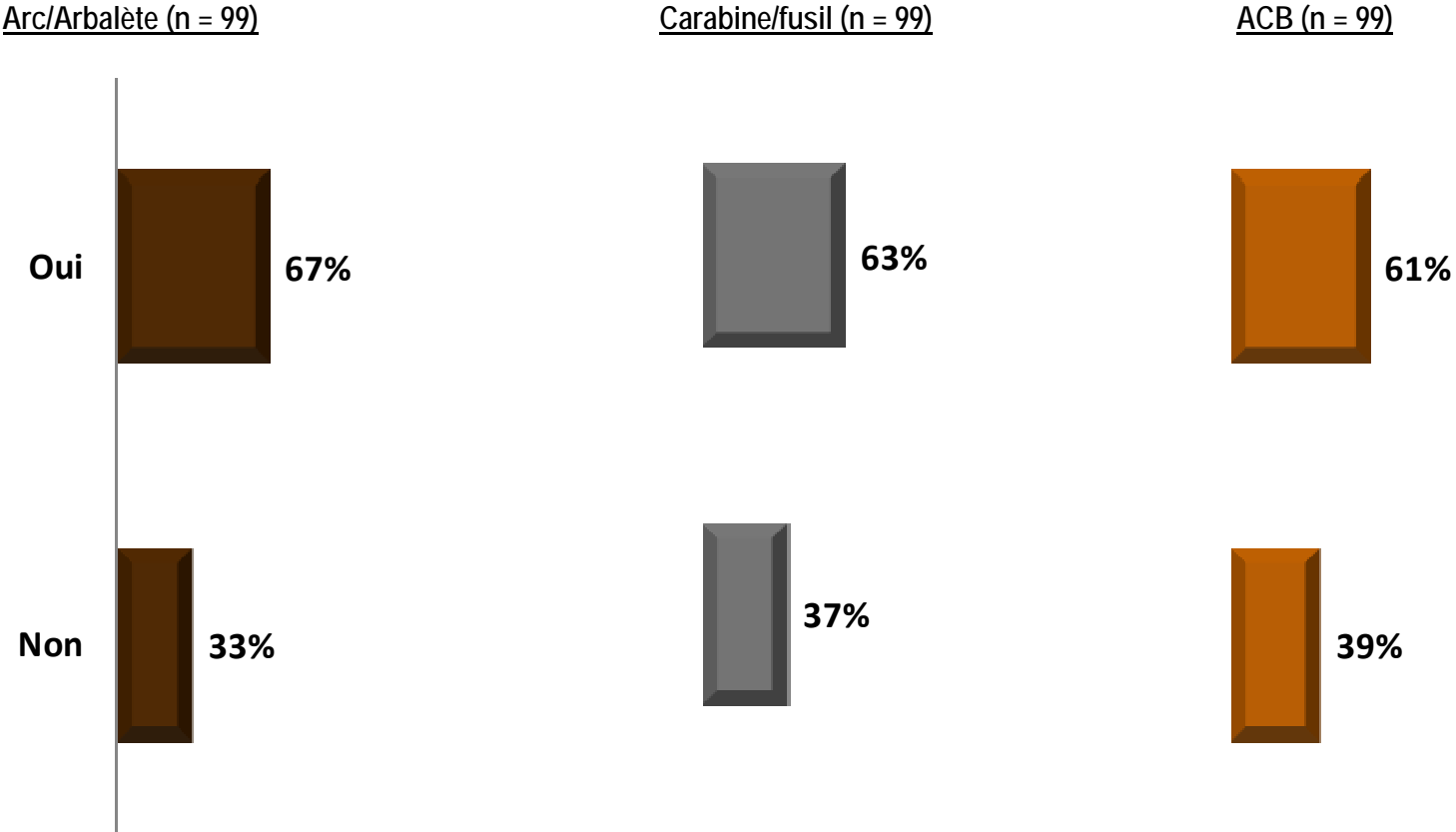
À la question « *Considérez-vous que le nombre de cerfs de Virginie présents dans le secteur de chasse que vous fréquentez le plus souvent est suffisant?* », on recueille un taux très différent de réponses affirmatives d'un groupe à l'autre. En effet, avec des taux respectifs de 63% et 54%, les chasseurs des groupes 2 et 3 s'avèrent significativement plus nombreux à répondre par l'affirmative à cette question que ceux du groupe 1 (38%). Précisons que la réciproque est également significative.

Graphique 21 : Nombre de cerfs de Virginie suffisant dans le secteur fréquenté selon le type d'arme pour le groupe 2



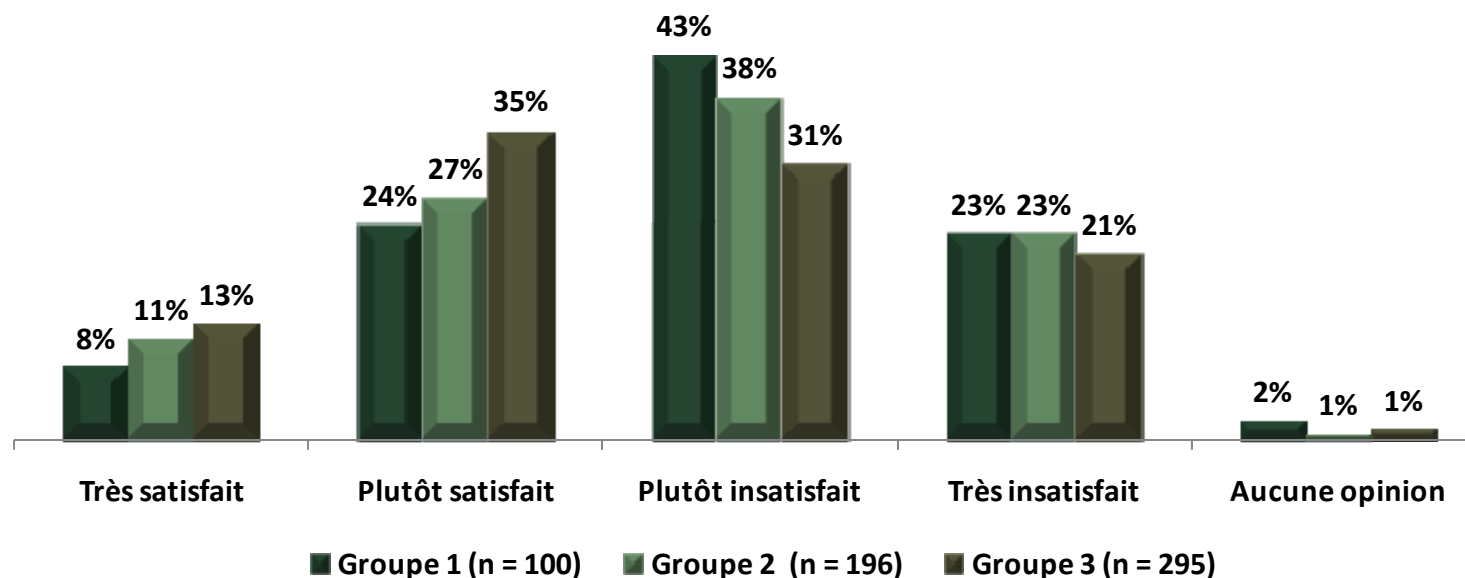
Que l'on soit chasseurs à l'arc/arbaleète ou chasseurs à la carabine/fusil/ACB, dans le groupe 2, on considère dans des proportions similaires (55% et 54%) que le nombre de cerfs de Virginie présents dans le secteur de chasse fréquenté le plus souvent est suffisant.

Graphique 22 : Nombre de cerfs de Virginie suffisant dans le secteur fréquenté selon le type d'arme pour le groupe 3



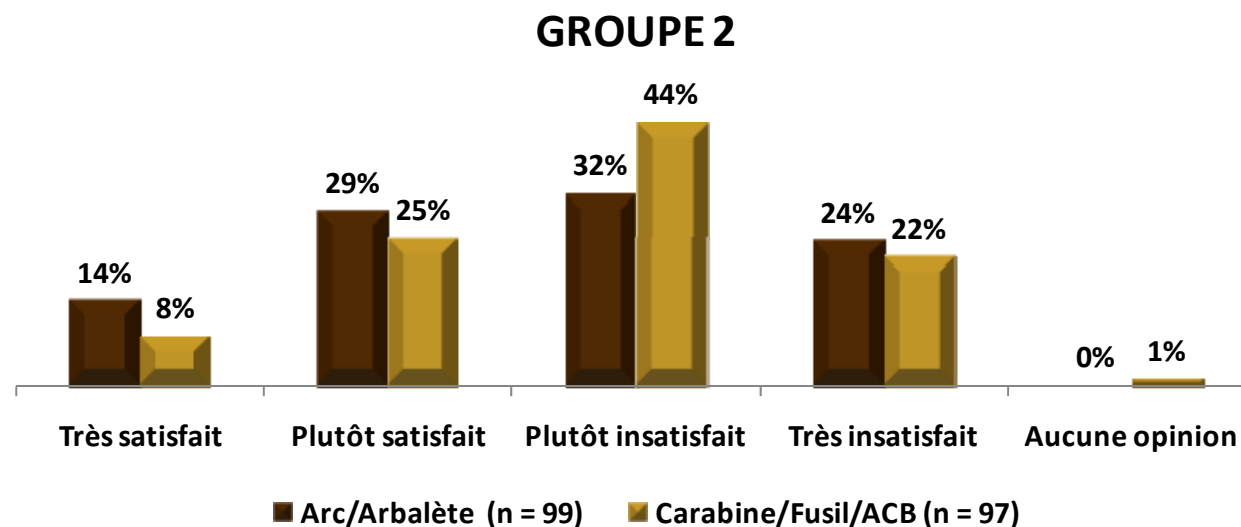
Enfin, le regroupement des chasseurs du groupe 3 selon le type d'arme utilisé révèle des taux d'acquiescement à la question variant fort peu, passant de 61% pour les chasseurs utilisant une ACB à 67% pour ceux maniant un arc/arbalète, alors que les chasseurs à la carabine/fusil demeurent au centre avec 63% d'acquiescement.

Graphique 23 : Degré de satisfaction de la proportion de mâles avec bois présents dans le secteur de chasse fréquenté selon le groupe de zones de chasse

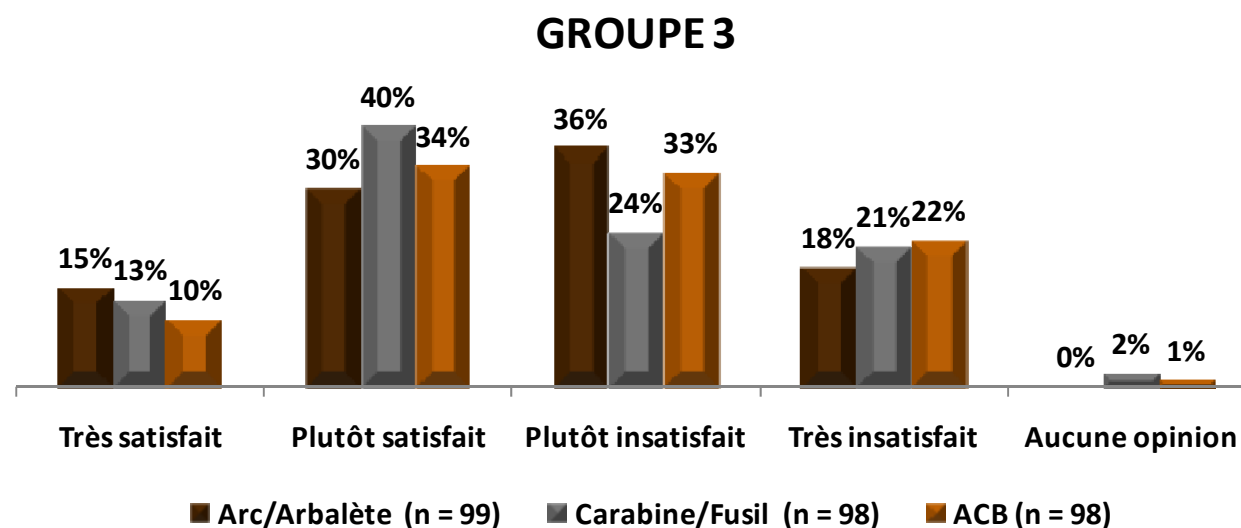


Dans les trois groupes de zones de chasse, le degré de satisfaction (« très satisfait » + « plutôt satisfait ») est peu élevé quant à la proportion de mâles avec bois présents dans le secteur de chasse fréquenté, soit de 32% dans le groupe 1, 38% dans le groupe 2 et 48% dans le groupe 3. Sans être statistiquement significatifs, signalons les taux relativement élevés de chasseurs « plutôt insatisfaits » dans les groupes 1 (43%) et 2 (38%), comparativement au groupe 3 (31%).

Graphique 24 : Degré de satisfaction de la proportion de mâles avec bois présents dans le secteur de chasse fréquenté selon le type d'arme

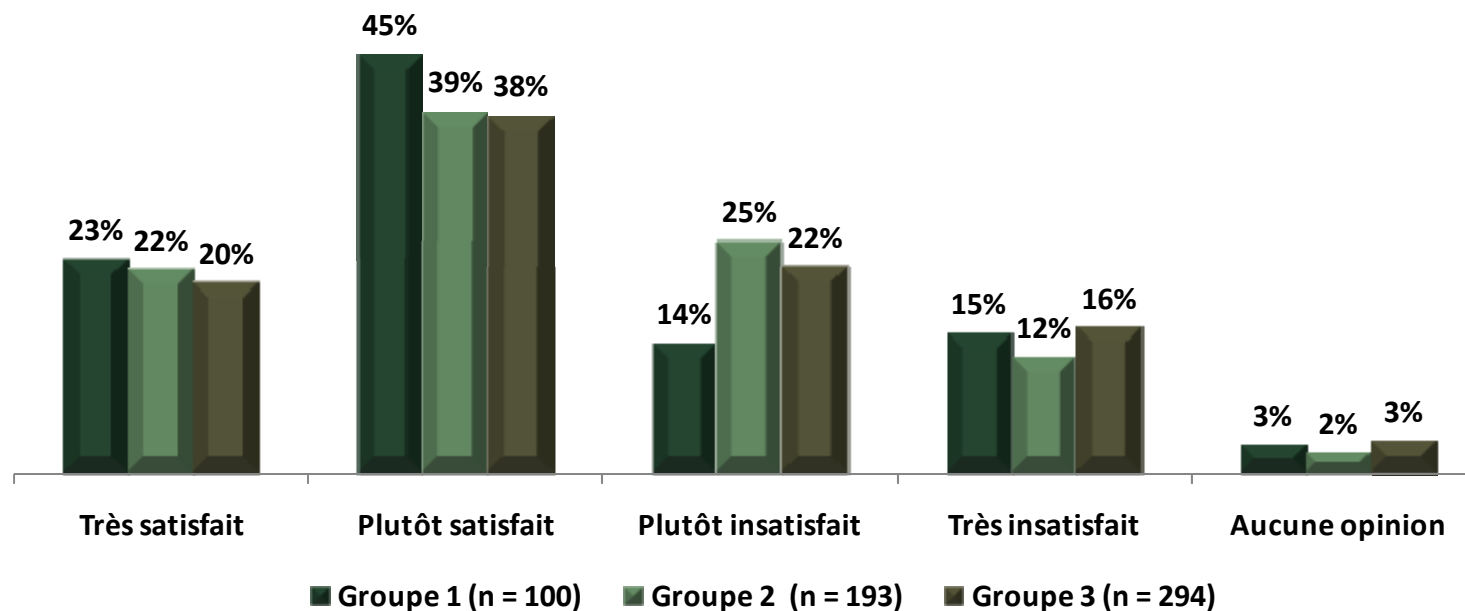


Parmi les chasseurs à l'arc/arbalète du groupe 2, le taux de satisfaction s'élève à 43%, mais il recule de 10 points de pourcentage parmi les chasseurs à la carabine/fusil/ACB de ce même groupe (33%). Dans ce dernier sous-groupe, le taux de chasseurs « plutôt insatisfaits » est particulièrement haut (44%).



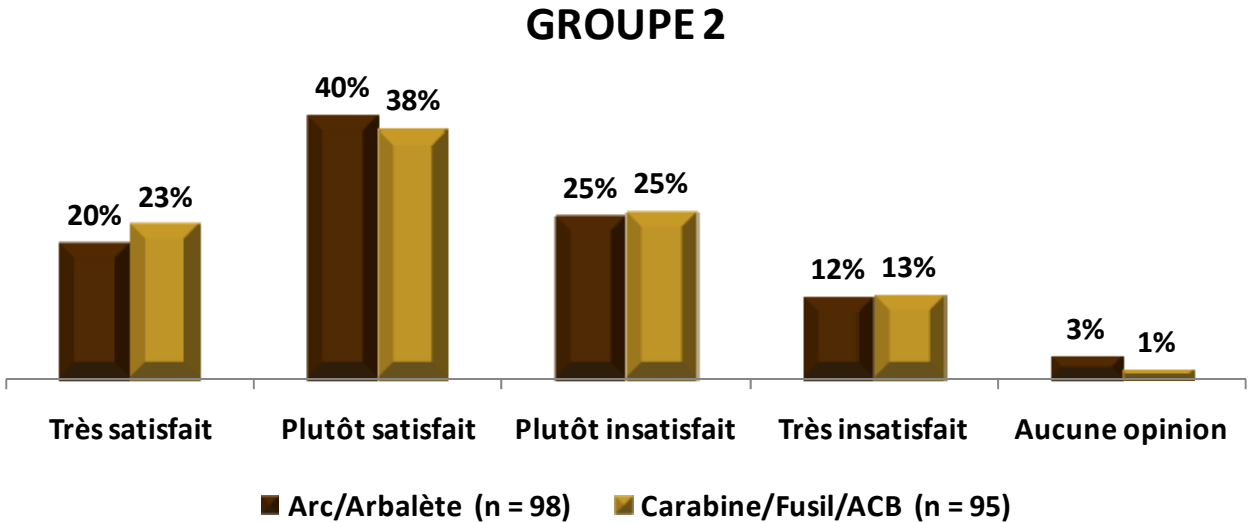
Dans le groupe 3, les taux de satisfaction sont un peu plus élevés selon le type d'arme utilisé : arc/arbalète : 45%, carabine/fusil : 53% et ACB : 44%. Par contre, comme partout dans les autres sous-groupes, sur cette question, le taux de chasseurs « très insatisfaits » demeure plus élevé que le taux de chasseurs « très satisfaits ».

Graphique 25 : Degré de satisfaction de la taille des mâles avec bois présents dans le secteur de chasse fréquenté selon le groupe de zones de chasse



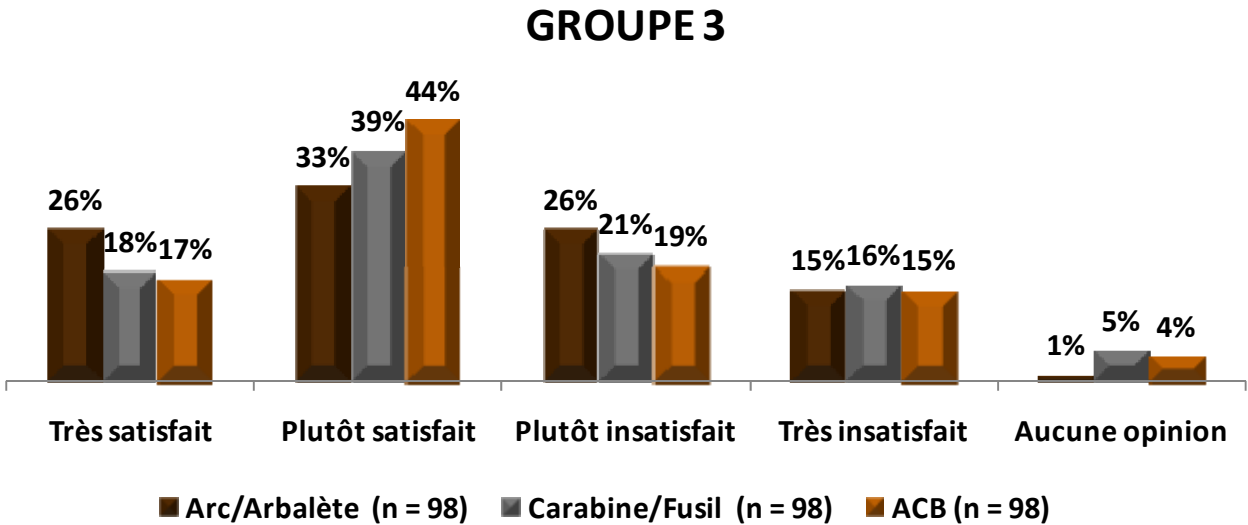
En regard de la taille des mâles avec bois présents dans les secteurs de chasse fréquentés, le taux de satisfaction s'avère plus élevé qu'à la question précédente. Il est de 58% dans le groupe 3, de 61% dans le groupe 2 et il augmente jusqu'à 68% dans le groupe 1. De plus, à l'inverse du point précédent, le taux de chasseurs « très insatisfaits » demeure partout plus bas que le taux de chasseurs « très satisfaits ».

Graphique 26 : Degré de satisfaction de la taille des mâles avec bois présents dans le secteur de chasse fréquenté selon le type d'arme

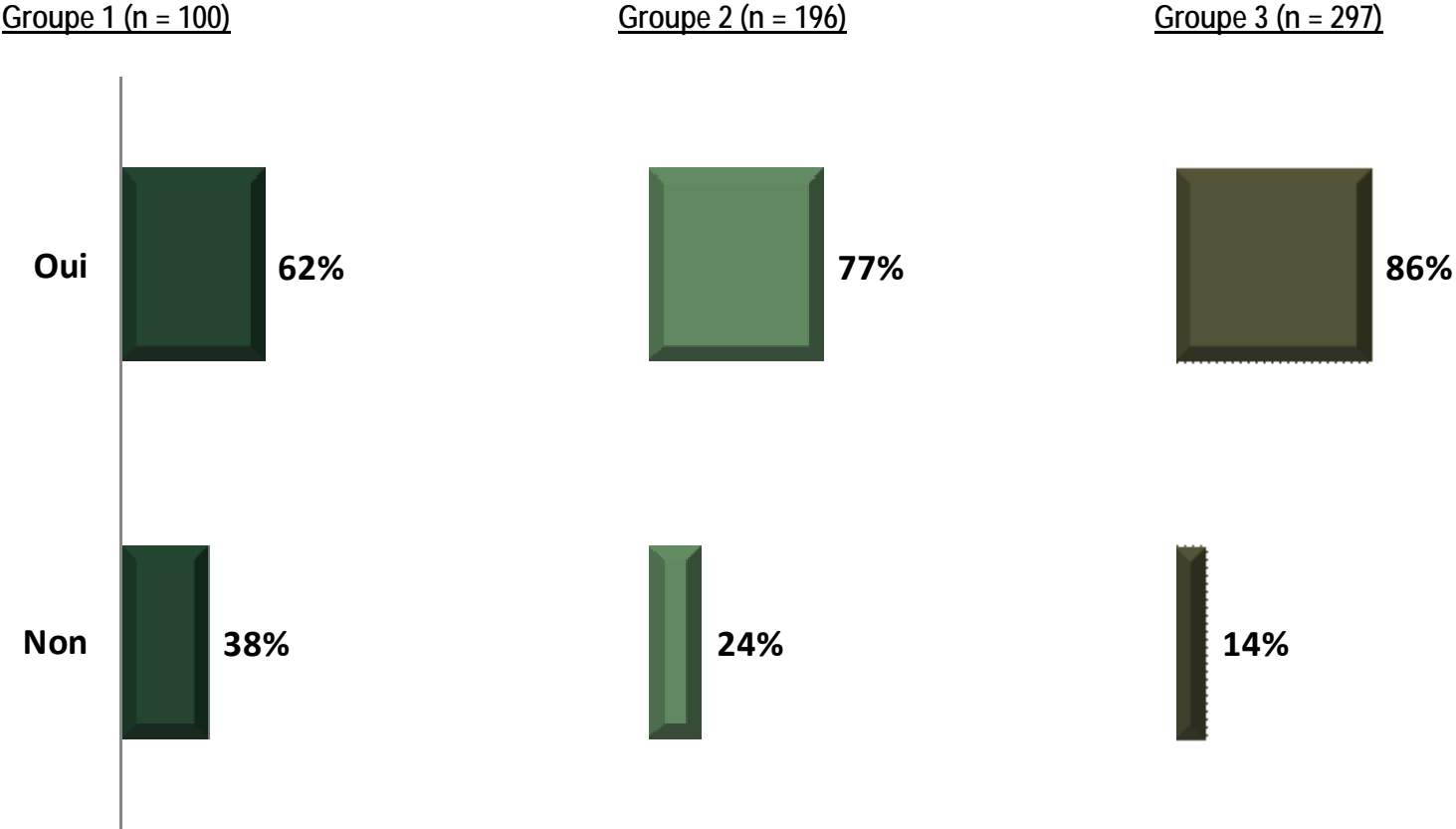


Que l'on soit du groupe 2 ou du groupe 3, le taux de satisfaction, toujours en ce qui a trait à la taille des mâles avec bois présents dans les secteurs de chasse fréquentés, diffère peu selon le type d'arme utilisé :

- Groupe 2 - arc/arbalète (60%)
- Groupe 2 - carabine/fusil/ACB (61%)
- Groupe 3 - arc/arbalète (59%)
- Groupe 3 - carabine/fusil (57%)
- Groupe 3 - ACB (61%).

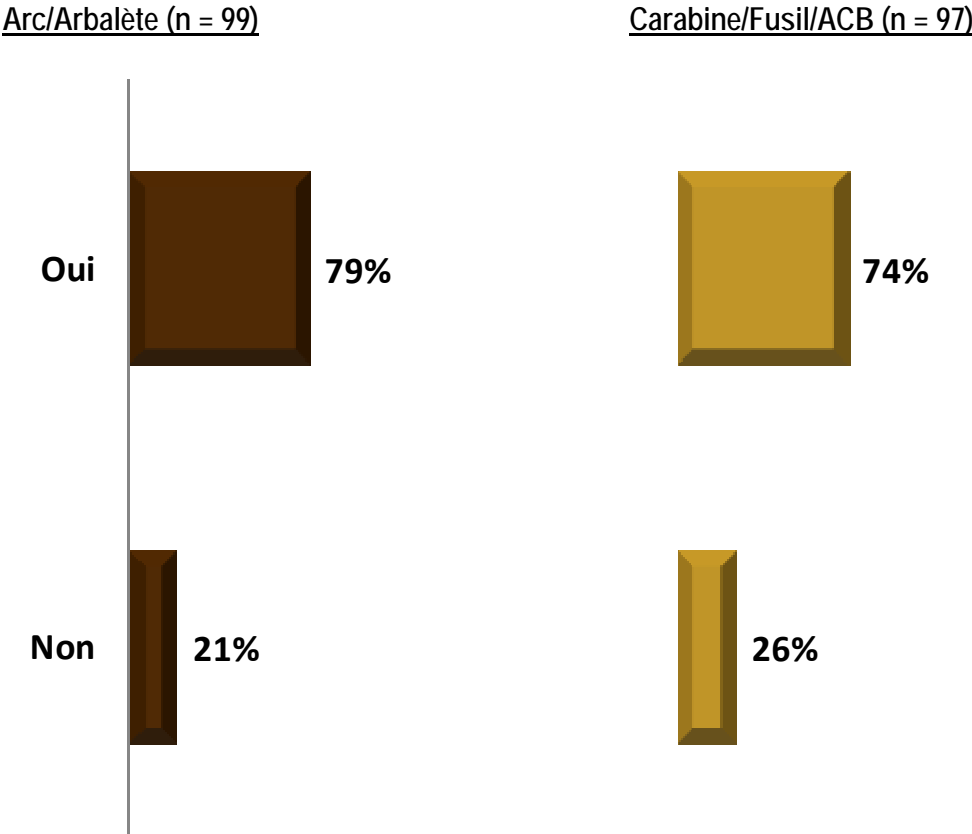


Graphique 27 : Décision ou non de laisser passer un cerf de Virginie qu'il est permis d'abattre selon le groupe de zones de chasse



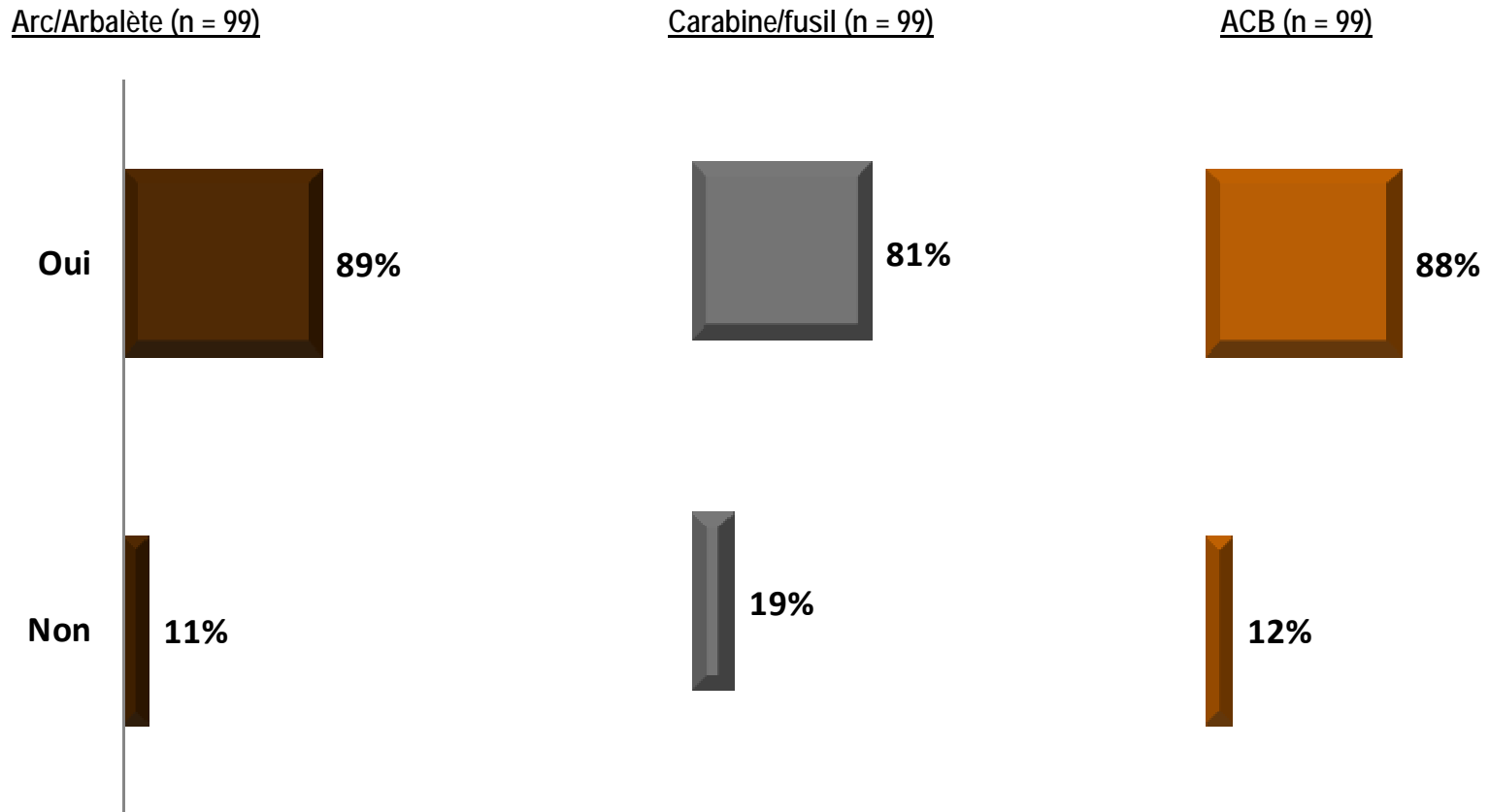
Par ailleurs, à la question « *Est-ce qu'il vous arrive par choix personnel de laisser passer un cerf de Virginie qu'il vous est permis d'abattre?* », on apprend du graphique 27 que, dans les trois groupes de zones de chasse, la majorité des chasseurs y répond par l'affirmative. Mentionnons que dans les groupes 2 et 3, cette majorité est significativement plus élevée que dans le groupe 1 et que la réciproque est également significative.

Graphique 28 : Décision ou non de laisser passer un cerf de Virginie qu'il est permis d'abattre selon le type d'arme pour le groupe 2



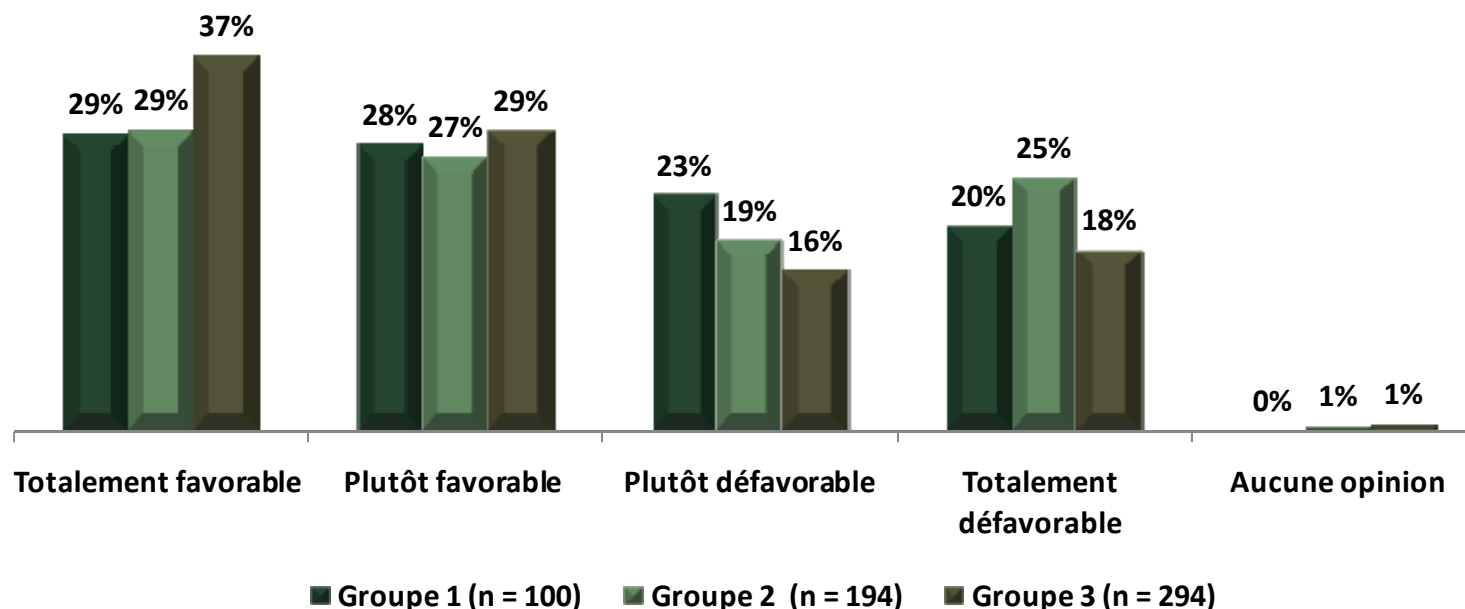
Encore ici, en fonction du type d'arme utilisé, c'est plus de sept chasseurs sur dix du groupe 2 qui affirment avoir déjà laissé passer un cerf de Virginie qu'il leur était permis d'abattre.

Graphique 29 : Décision ou non de laisser passer un cerf de Virginie qu'il est permis d'abattre selon le type d'arme pour le groupe 3



Toujours selon le type d'arme utilisé, ce taux augmente encore à plus de huit chasseurs sur dix dans le groupe 3 pour les chasseurs de carabine/fusil et même jusqu'à près de neuf chasseurs sur dix pour les chasseurs à l'arc/arbalete et ceux utilisant une ACB.

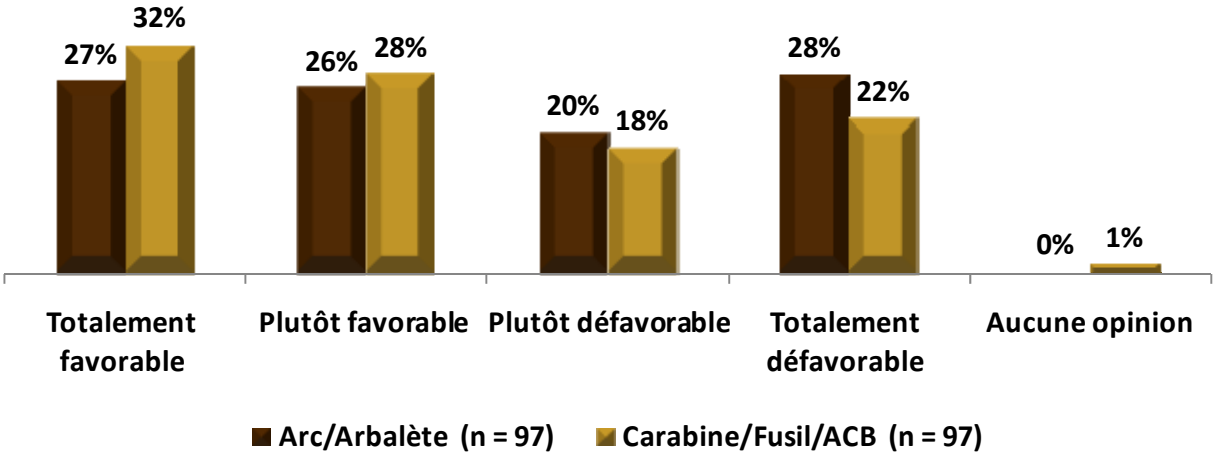
Graphique 30 : Degré d'accord à l'introduction de mesures réglementaires interdisant la récolte de mâles de 1 an et demi (daguetts et 3 et 4 pointes au total sur les 2 côtés du panache) selon le groupe de zones de chasse



La majorité des chasseurs des trois groupes de zones de chasse se dit favorable (« totalement favorable » + « plutôt favorable ») à l'introduction de mesures réglementaires interdisant la récolte de mâles de 1 an et demi : groupe 1 (57%), groupe 2 (56%) et groupe 3 (66%). Toutefois, à l'exception du groupe 3 qui affiche un taux de chasseurs « totalement favorables » relativement élevé, soit 37% - dépassant de 20 points de pourcentage le taux de chasseurs « plutôt défavorables » et ceux « totalement défavorables », les chasseurs des deux autres groupes sont partagés presque en part égale dans chacune des catégories d'accord.

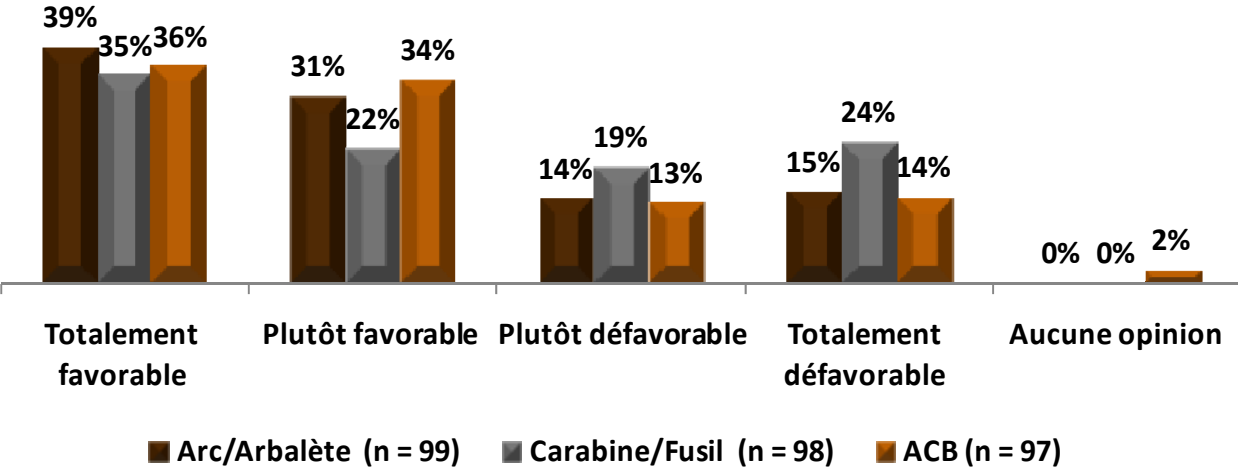
Graphique 31 : Degré d'accord à l'introduction de mesures réglementaires interdisant la récolte de mâles de 1 an et demi (daguet et 3 et 4 pointes au total sur les 2 côtés du panache) selon le type d'arme

GROUPE 2



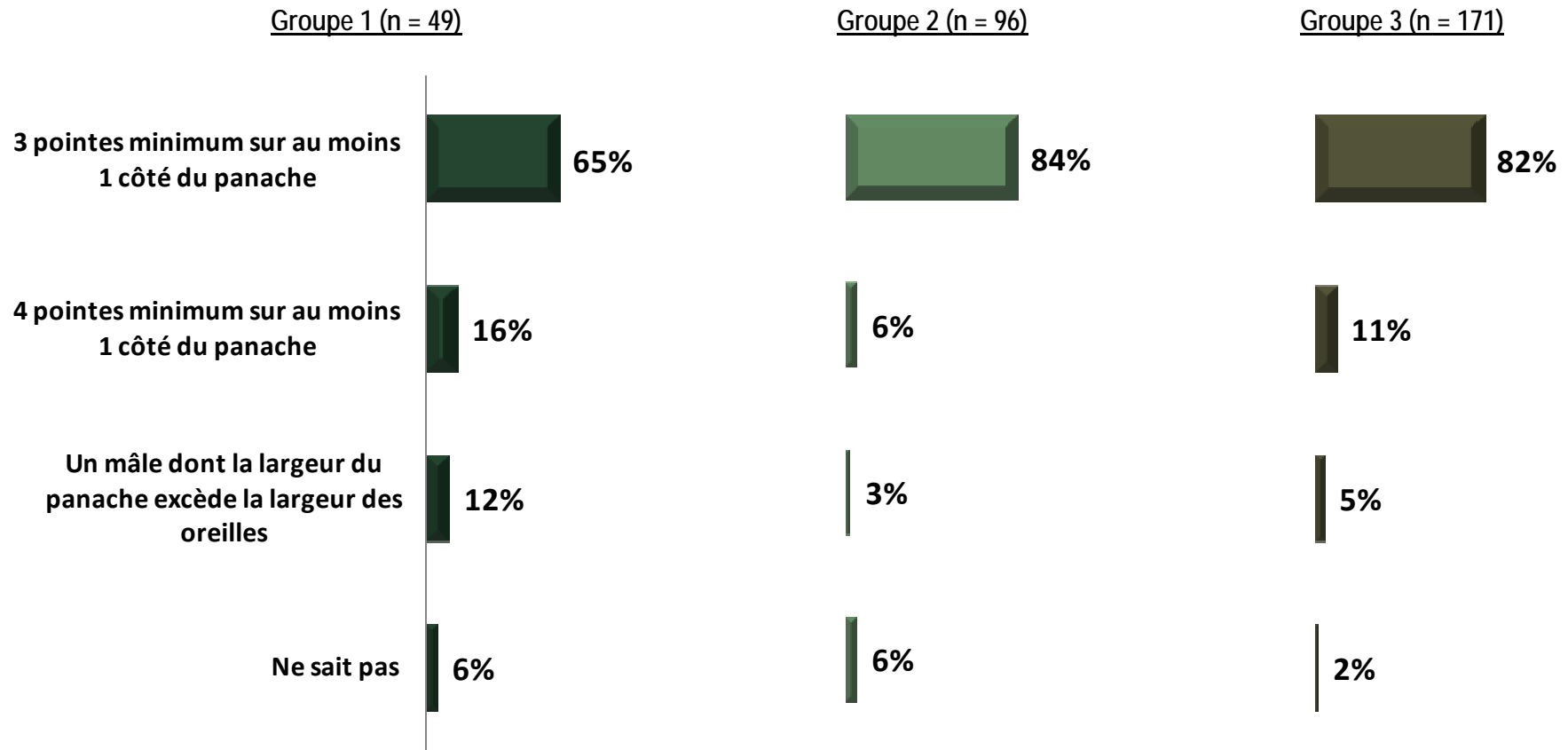
Ce dernier constat s'applique aussi aux chasseurs du groupe 2 utilisant les types d'arme ciblés. Toutefois, le taux d'accord demeure plus élevé que le taux de désaccord, et ce, tant parmi les chasseurs à l'arc/arbalète (53%) que chez ceux utilisant une carabine/fusil/ACB (60%).

GROUPE 3



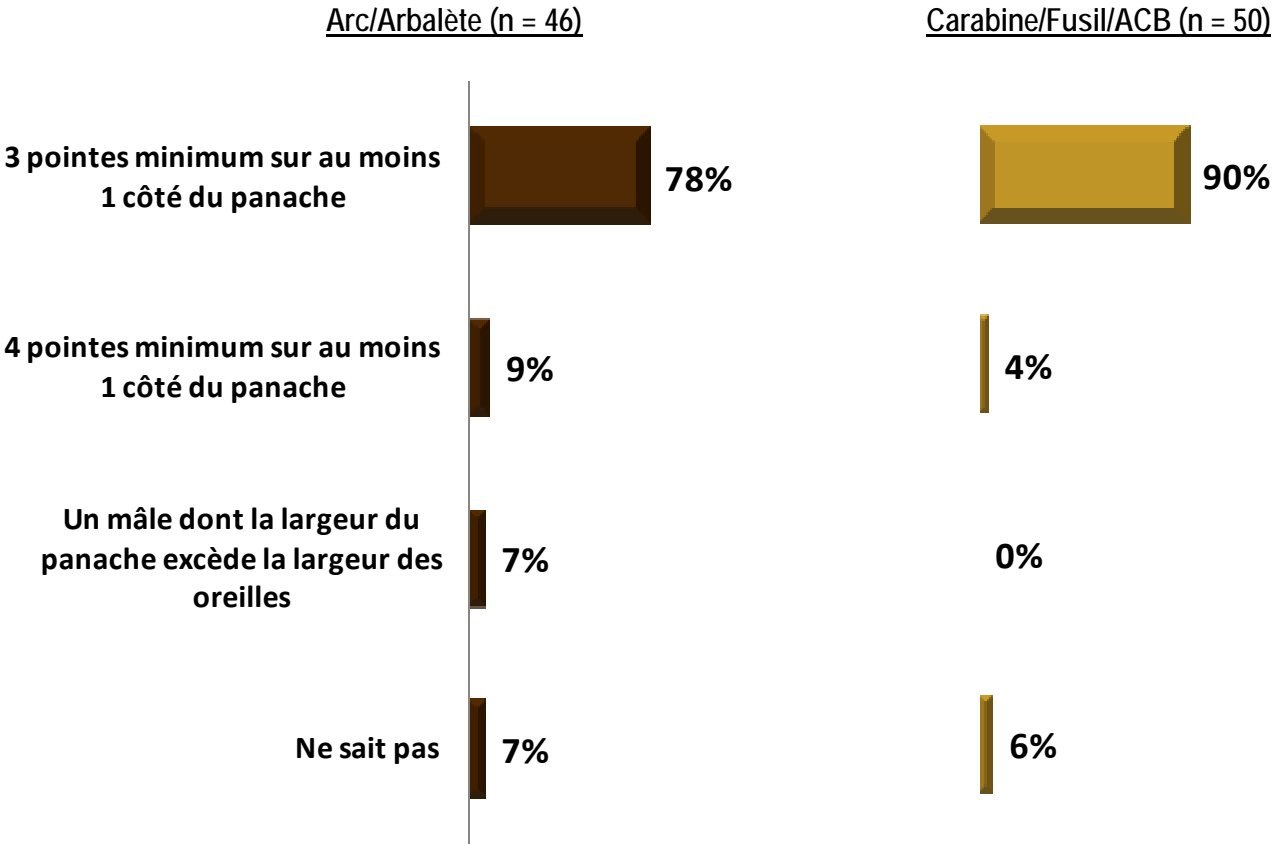
Si les chasseurs du groupe 3 utilisant l'arc/arbalète (70%) et ceux employant une ACB (70%) conservent le plus haut taux d'accord, ceux maniant une carabine/fusil affichent l'un des plus bas (57%) quant à l'introduction de mesures réglementaires interdisant la récolte de mâles de 1 an et demi.

Graphique 32 : Modalités de restriction de panache souhaitées dans les règlements de chasse du Québec selon le groupe de zones de chasse



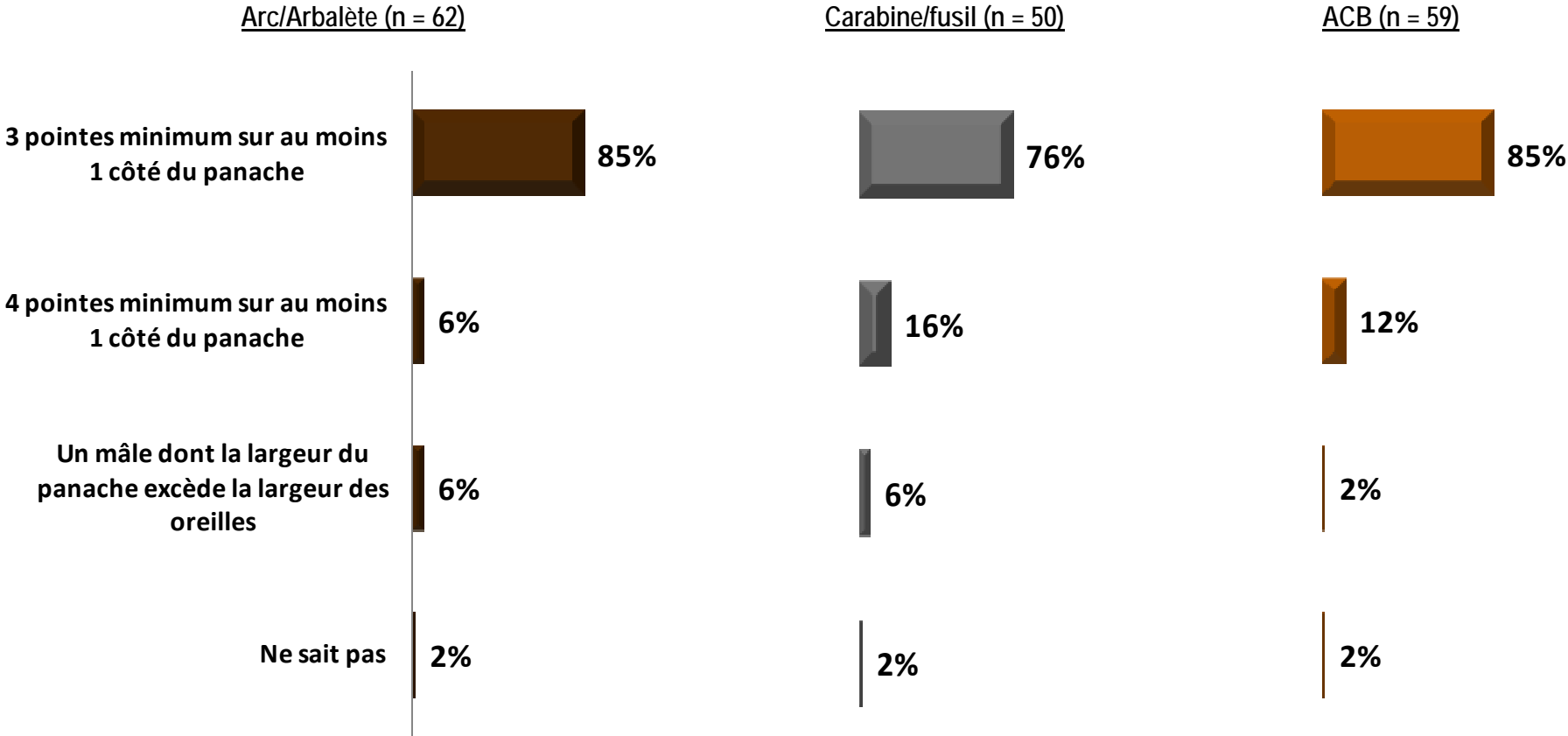
Après avoir précisé que les expériences dans les juridictions voisines ont démontré que limiter la récolte des mâles aux cerfs de Virginie dont les bois présentent un minimum de deux pointes sur au moins un côté du panache ne contribue pas à long terme à l'amélioration des mâles récoltés à la chasse, on a demandé aux chasseurs « totalement favorables » ou « plutôt favorables » à l'introduction de mesures réglementaires interdisant la récolte de mâles de 1 an et demi, quelles sont les autres modalités de restriction de panache qu'ils souhaiteraient voir introduites dans les règlements de chasse du Québec. Il appert du graphique 32 que la majorité des chasseurs favorables à l'introduction de mesures réglementaires plus restrictives pour encadrer la récolte des mâles dans les trois groupes de zones de chasse souhaite une restriction de « trois pointes minimum sur au moins un côté du panache ». Ajoutons toutefois que les chasseurs des groupes 2 et 3 sont proportionnellement plus nombreux, que ceux du groupe 1, à souhaiter cette restriction (84% et 82% contre 65%).

Graphique 33 : Modalités de restriction de panache souhaitées dans les règlements de chasse du Québec selon le type d'arme pour le groupe 2



Plus précisément dans le groupe 2, les chasseurs favorables à l'introduction de mesures réglementaires plus restrictives pour encadrer la récolte des mâles souhaitent, sans distinction quant à l'arme qu'ils utilisent majoritairement, une restriction de « trois pointes minimum sur au moins un côté du panache ».

Graphique 34 : Modalités de restriction de panache souhaitées dans les règlements de chasse du Québec selon le type d'arme pour le groupe 3



De même, dans le groupe 3, tous les sous-groupes de chasseurs favorables à l'introduction de mesures réglementaires plus restrictives pour encadrer la récolte des mâles aspirent majoritairement à cette même restriction, soit « trois pointes minimum sur au moins un côté du panache ».

ANNEXE 1

Questionnaire

QUESTIONNAIRE

Q NOM

1 -> AQNOM; C80 L4 C40 1

Q ID

1 1

Z ONE

1 -> AZONE; C5 L4 C40..... 1

T EMPRE

1 -> ATEMPRE; C30 L4 C40..... 1

P RESTRATE

1 = 186, 2 = 1000, 3 = 900,

GROUPE A..... 1

GROUPE B..... 2

GROUPE C..... 3

QA9_1

Au cours des 2 dernières années, quelle(s) catégorie(s) d'engins de chasse avez-vous utilisé pour la chasse au chevreuil?

Arc ou arbalète

Oui 1

Non..... 2

QA9_2

Carabine ou fusil

Oui 1

Non..... 2

QA9_3

Arme à chargement par la bouche (ACB)

Oui 1

Non..... 2

QA2

Au cours des 2 dernières années, dans quelle zone de chasse avez-vous chassé le chevreuil le plus souvent?

1 1 8 EST 13

2 EST 2 8 SUD 14

2 OUEST..... 3 8 NORD..... 15

3 EST 4 9 EST 16

3 OUEST..... 5 9 OUEST 17

4 6 10 EST 18

5 EST 7 10 OUEST 19

5 OUEST..... 8 11 EST 20

6 SUD 9 11 OUEST 21

6 NORD..... 10 26 EST 23

7 SUD 11 27 OUEST 22

7 NORD 12 Autre, notez la ville ou le village et la région administrative -> AQA2; C80 L1 C80 98

QG1	<i>Si... (QA2 =1 .OR. QA2 =2 .OR. QA2 =3 .OR. QA2 =4 .OR. QA2 =22 .OR. QA2 = 23)</i>	
QG1 = 1		
1 -> AQG1; N4.0 [-]		1
QG2	<i>Si... (QA2 =5 .OR. QA2 =12 .OR. QA2 =16 .OR. QA2 =17 .OR. QA2 =18 .OR. QA2 =19 .OR. QA2 =20 .OR. QA2 =21)</i>	
QG2 = 1		
1 -> AQG2; N4.0 [-]		1
QG3	<i>Si... (QA2 =6 .OR. QA2 =7 .OR. QA2 =8 .OR. QA2 =9 .OR. QA2 =10 .OR. QA2 =11 .OR. QA2 = 13 .QA2 =14 .OR. QA2 =15)</i>	
QG3 = 1		
1 -> AQG3; N4.0 [-]		1
Q_AFFEC		
TEMPRE = 7		
1 -> AQ_AFFEC; N4.0 [-]		1
Q_NOMBRE_G1_AFFEC		
	<i>Si... (QG1 = 1)</i>	
TEMPRE = 1		
1 -> AQ_NOMBRE_G1_AFFEC; N4.0 [-]		1
Q_NOMBRE_G2_ARC		
	<i>Si... (QG2 = 1 .AND. QA9_1 = 1 .AND. TEMPRE = 7)</i>	
AQ_NOMBRE_G2_ARC = &_agregemysql("cerf", "TEMPRE", "COUNT", "WHERE SEXE > 0 AND TEMPRE = 2")		
1 -> AQ_NOMBRE_G2_ARC; N4.0 [-]		1
Q_NOMBRE_G2_ARC_AFFEC		
	<i>Si... (QG2 = 1 .AND. QA9_1 = 1 .AND. AQ_NOMBRE_G2_ARC < 100 .AND. TEMPRE = 7)</i>	
TEMPRE = 2		
1 -> AQ_NOMBRE_G2_ARC_AFFEC; N4.0 [-]		1
Q_NOMBRE_G2_FUS		
	<i>Si... (QG2 = 1 .AND. (QA9_2 = 1 .OR. QA9_3 = 1) .AND. TEMPRE = 7)</i>	
AQ_NOMBRE_G2_FUS = &_agregemysql("cerf", "TEMPRE", "COUNT", "WHERE SEXE > 0 AND TEMPRE = 3")		
1 -> AQ_NOMBRE_G2_FUS; N4.0 [-]		1
Q_NOMBRE_G2_FUS_AFFEC		
	<i>Si... (QG2 = 1 .AND. (QA9_2 = 1 .OR. QA9_3 = 1) .AND. AQ_NOMBRE_G2_FUS < 100 .AND. TEMPRE = 7)</i>	
TEMPRE = 3		
1 -> AQ_NOMBRE_G2_FUS_AFFEC; N4.0 [-]		1
Q_NOMBRE_G3_POU		
	<i>Si... (QG3 = 1 .AND. QA9_3 = 1 .AND. TEMPRE = 7)</i>	
AQ_NOMBRE_G3_POU = &_agregemysql("cerf", "TEMPRE", "COUNT", "WHERE SEXE > 0 AND TEMPRE = 4")		
1 -> AQ_NOMBRE_G3_POU; N4.0 [-]		1
Q_NOMBRE_G3_POU_AFFEC		
	<i>Si... (QG3 = 1 .AND. QA9_3 = 1 .AND. AQ_NOMBRE_G3_POU < 100 .AND. TEMPRE = 7)</i>	
TEMPRE = 4		
1 -> AQ_NOMBRE_G3_POU_AFFEC; N4.0 [-]		1
Q_NOMBRE_G3_ARC		
	<i>Si... (QG3 = 1 .AND. QA9_1 = 1 .AND. TEMPRE = 7)</i>	
AQ_NOMBRE_G3_ARC = &_agregemysql("cerf", "TEMPRE", "COUNT", "WHERE SEXE > 0 AND TEMPRE = 5")		
1 -> AQ_NOMBRE_G3_ARC; N4.0 [-]		1
Q_NOMBRE_G3_ARC_AFFEC		
	<i>Si... (QG3 = 1 .AND. QA9_1 = 1 .AND. AQ_NOMBRE_G3_ARC < 100 .AND. TEMPRE = 7)</i>	
TEMPRE = 5		
1 -> AQ_NOMBRE_G3_ARC_AFFEC; N4.0 [-]		1

Q_NOMBRE_G3_FUS

Si... (QG3 = 1 .AND. QA9_2 = 1 .AND. TEMPRE = 7)

AQ_NOMBRE_G3_FUS = &_agregé_mysql("cerf", "TEMPRE", "COUNT", "WHERE SEXE > 0 AND TEMPRE = 6")
1 -> AQ_NOMBRE_G3_FUS; N4.0 [-]..... 1

Q_NOMBRE_G3_FUS_AFFEC

Si... (QG3 = 1 .AND. QA9_2 = 1 .AND. AQ_NOMBRE_G3_FUS < 100 .AND. TEMPRE = 7)

TEMPRE = 6
1 -> AQ_NOMBRE_G3_FUS_AFFEC; N4.0 [-] 1

QST1

CALC(\$TEMPRE, "TESTQUOTAS")

TESTQUOTAS

1 => 99 2 => 99 3 => 99 4 => 99 5 => 99 6 => 99 7 => 9999 COMPLET => SEXE SAUT => QTP

Groupe A.....	1
Groupe B- Arc ou arbalète	2
Groupe B- Carabine ou fusil/Arme à chargement par la bouche(ACB).....	3
Groupe C- Arme à chargement par la bouche(ACB).....	4
Groupe C- Arc ou arbalète	5
Groupe C- Carabine ou fusil	6
Zone non définie	7

QA7

Combien d'années d'expérience avez-vous cumulées à titre de chasseur de chevreuil?

Moins de 5 ans	1	L
De 5 à 9 ans.....	2	L
De 10 à 19 ans.....	3	L
De 20 à 29 ans.....	4	L
De 30 à 39 ans.....	5	L
40 ans et plus.....	6	L
Refus de répondre	9	P

QA8

Avez-vous personnellement abattu au moins un chevreuil au cours des deux dernières années?

Oui	1
Non.....	2
Refus de répondre	9

QB1

Si... (QA2=1,2,3,4,22,23)

Laquelle des raisons suivantes constitue votre PRINCIPALE motivation pour chasser le chevreuil?

Si plusieurs, prendre la principale motivation (Forcer le répondant à faire un seul choix)

Pour la viande.....	1	L
Pour le trophée	2	L
Pour le sport, le défi	3	L
Pour profiter de la nature.....	4	L
Pour passer du temps avec la famille ou des amis.....	5	L
Pour contrôler la population de chevreuils	6	L
Autre, notez -> AQB1; C80 L1 C80	998	L
Refus de répondre	999	P
Pour aller observer les animaux	101	
En début de saison, température agréable, moins froide	102	
Moins de chasseurs en forêt	103	
Pour faire passer le temps.....	104	
J'aime chasser avec arc/arbalète ou carabine/fusil ou ACB.....	105	
Peut y aller seul, pas besoin d'être en groupe (comme pour le caribou)	106	
Prolonge la saison de chasse	107	
C'est relaxant, comme des vacances pour moi.....	108	
Dernière chance de récolter avant la fin de la saison de chasse.....	109	
Interdiction de chasser avec la carabine	110	
Possibilité de chasser des femelles.....	111	

QB2

Si... (QA2=1,2,3,4,22,23)

Dans quelle mesure êtes-vous satisfait de votre expérience de chasse au chevreuil des deux dernières années?

Très satisfait	1	L
Plutôt satisfait.....	2	L
Plutôt insatisfait	3	L
Très insatisfait.....	4	L
Aucune opinion.....	8	P
NSP/NRP	9	P

QB3 [1,13]

Si... (QB2=1,2)

Pourquoi êtes-vous satisfait de votre expérience de chasse au chevreuil des deux dernières années?

Plusieurs chevreuils observés (en ont vu)	1	P
Récolter personnellement un ou plusieurs chevreuils (abattu, tué, ramassé)	2	P
Plusieurs chevreuils de grande taille dans le secteur (gros buck).....	3	P
Expérience familiale positive (sortie en famille, plaisir en famille).....	4	P
Camaraderie (chum, amis, collègues)	5	P
Plaisir d'être dans la nature (être à l'extérieur, dans le bois).....	6	P
Paysage agréable (beau, belles régions, belles terres).....	7	P
Température agréable (faisait beau).....	8	P
Pas trop de chasseurs dans le secteur (pas achalandé)	9	P
Accès facile aux terres privées.....	10	P
Accès facile aux terres publiques.....	11	P
Réglementation appréciée (normes, lois).....	12	P
Autre, notez -> AQB3; C80 L1 C80.....	98	P
NSP/NRP	99	XP
J'aime le sport, le défi de chasser à l'arc/Arbalète ou carabine/fusil ou ACB	101	
J'aime observer les autres animaux	102	
J'ai le droit de chasser des femelles, mâles et petits	103	
C'est relaxant, des vacances pour moi.....	104	
Arc/Arbalète, carabine/fusil ou ACB facile à utiliser, précis, silencieux, plus technique, sophistiqués, tire de plus loin	105	
Je fais une inspection de mes terres en même temps.....	106	
J'ai découvert une nouvelle région que je ne connaissais pas	107	
Pas eu d'accident de chasse	108	
En début de saison, moins de chasseur, plus de chevreuils.....	109	
En début de saison, température agréable, moins froide	110	
Prolonge la période de chasse, dernière chance de récolter	111	
Nouvelle expérience de chasse avec Arc/Arbalète, Carabine/fusil, ACB	112	
Avec Arc/Arbalète ou ACB doit être plus proche de l'animal pour tirer, chance d'observer les animaux	113	
Moins de chance de blesser l'animal, animal souffre moins	114	
J'aime chasser avec Arc/Arbalète, carabine/fusil ou ACB	115	
Agréable puisqu'il chasse sur ses propres terres.....	116	
L'habitude de chasse avec Arc/Arbalète, carabine/fusil ou ACB.....	117	
Seul engin permis dans ma zone	118	
Meilleure viande/Bonne viande	119	
Pour contrôler la population de chevreuils.....	120	

QB4 [1,11]

Si... (QB2=3,4)

Pourquoi êtes-vous insatisfait de votre expérience de chasse au chevreuil des deux dernières années?

Peu de chevreuils observés (pas vu).....	1	P
Ne pas récolter personnellement un ou plusieurs chevreuils (pas tué, bredouille, pas ramassé).....	2	P
Peu de chevreuils de grande taille dans le secteur (Pas de gros chevreuils, pas de gros buck).....	3	P
Expérience familiale ou amicale négative (pas de fun, plate).....	4	P
Paysage désagréable (laid, pas un bel endroit).....	5	P
Température désagréable (faisait mauvais...).....	6	P
Trop de chasseurs dans le secteur (trop de monde, trop achalandé).....	7	P
Accès difficile aux terres privées.....	8	P
Accès difficile aux terres publiques.....	9	P
Réglementation désagréable (loi, normes).....	10	P
Autre, notez -> AQB4; C80 L1 C80.....	98	P
NSP/NRP.....	99	XP
Braconnage.....	101	
Animaux prédateurs.....	102	
Beaucoup de femelles, chasse aux femelles interdite.....	103	
Trop dispendieux pour aller dans les réserves fauniques.....	104	
Trop de chevreuils blessés.....	105	
Je n'ai pas assez de temps pour y aller.....	106	
Trop de bûcherons en forêt.....	107	
Préfère chasser avec un autre engin.....	108	
J'ai eu un accident avec ACB.....	109	
ACB moins précis qu'avec les autres armes, plus fragile.....	110	

QB1ARC

Si... ((QA2=5,12,16,17,18,19,20,21,6,7,8,9,10,11,13,14,15).AND.(QA9_1=1))

Laquelle des raisons suivantes constitue votre PRINCIPALE motivation pour chasser le chevreuil à l'aide de l'arc ou de l'arbalète?

Si plusieurs, prendre la principale motivation (Forcer le répondant à faire un seul choix)

Pour la viande.....	1	L
Pour le trophée.....	2	L
Pour le sport, le défi.....	3	L
Pour profiter de la nature.....	4	L
Pour passer du temps avec la famille ou des amis.....	5	L
Pour contrôler la population de chevreuils.....	6	L
Autre, notez -> AQB1ARC; C80 L1 C80.....	998	L
NSP/NRP.....	999	XP
Pour aller observer les animaux.....	101	
En début de saison, température agréable, moins froide.....	102	
Moins de chasseurs en forêt.....	103	
Pour faire passer le temps.....	104	
J'aime chasser avec arc/Arbalète ou carabine/fusil ou ACB.....	105	
Peut y aller seul, pas besoin d'être en groupe (comme pour le caribou).....	106	
Prolonge la saison de chasse.....	107	
C'est relaxant, comme des vacances pour moi.....	108	
Dernière chance de récolter avant la fin de la saison de chasse.....	109	
Interdiction de chasser avec la carabine.....	110	
Possibilité de chasser des femelles.....	111	

QB2ARC

Si... ((QA2=5,12,16,17,18,19,20,21,6,7,8,9,10,11,13,14,15).AND.(QA9_1=1))

Dans quelle mesure êtes-vous satisfait de votre expérience de chasse au chevreuil à l'aide de l'arc ou de l'arbalète au cours des deux dernières années?

Très satisfait	1	L
Plutôt satisfait.....	2	L
Plutôt insatisfait	3	L
Très insatisfait.....	4	L
Aucune opinion.....	8	P
NSP/NRP	9	P

QB3ARC [1,13]

Si... (QB2ARC=1,2)

Pourquoi êtes-vous satisfait de votre expérience de chasse au chevreuil à l'aide de l'arc ou de l'arbalète au cours des deux dernières années?

Plusieurs chevreuils observés (en ont vu)	1	P
Récolter personnellement un ou plusieurs chevreuils (abattu, tué, ramassé)	2	P
Plusieurs chevreuils de grande taille dans le secteur (gros buck).....	3	P
Expérience familiale positive (sortie en famille, plaisir en famille).....	4	P
Camaraderie (chum, amis, collègues)	5	P
Plaisir d'être dans la nature (être à l'extérieur, dans le bois)	6	P
Paysage agréable (beau, belles régions, belles terres).....	7	P
Température agréable (faisait beau)	8	P
Pas trop de chasseurs dans le secteur (pas achalandé)	9	P
Accès facile aux terres privées	10	P
Accès facile aux terres publiques.....	11	P
Réglementation appréciée (normes, lois).....	12	P
Autre, notez -> AQB3ARC; C80 L1 C80	98	P
NSP/NRP	99	XP
J'aime le sport, le défi de chasser à l'arc/Arbalète ou carabine/fusil ou ACB	101	
J'aime observer les autres animaux	102	
J'ai le droit de chasser des femelles, mâles et petits	103	
C'est relaxant, des vacances pour moi	104	
Arc/Arbalète, carabine/fusil ou ACB facile à utiliser, précis, silencieux, plus technique, sophistiqués, tire de plus loin	105	
Je fais une inspection de mes terres en même temps.....	106	
J'ai découvert une nouvelle région que je ne connaissais pas	107	
Pas eu d'accident de chasse	108	
En début de saison, moins de chasseur, plus de chevreuils.....	109	
En début de saison, température agréable, moins froid.....	110	
Prolonge la période de chasse, dernière chance de récolter	111	
Nouvelle expérience de chasse avec Arc/Arbalète, Carabine/fusil, ACB	112	
Avec Arc/Arbalète ou ACB doit être plus proche de l'animal pour tirer, chance d'observer les animaux	113	
Moins de chance de blesser l'animal, animal souffre moins	114	
J'aime chasser avec Arc/Arbalète, carabine/fusil ou ACB	115	
Agréable puisqu'il chasse sur ses propres terres.....	116	
L'habitude de chasse avec Arc/Arbalète, carabine/fusil ou ACB	117	
Seul engin permis dans ma zone	118	
Meilleure viande/Bonne viande	119	
Pour contrôler la population de chevreuils.....	120	

QB4ARC [1,11]

Si... (QB2ARC=3,4)

Pourquoi êtes-vous insatisfait de votre expérience de chasse au chevreuil à l'aide de l'arc ou de l'arbalète au cours des deux dernières années?

Peu de chevreuils observés (pas vu).....	1	P
Ne pas récolter personnellement un ou plusieurs chevreuils (pas tué, bredouille, pas ramassé).....	2	P
Peu de chevreuils de grande taille dans le secteur (Pas de gros chevreuils, pas de gros buck).....	3	P
Expérience familiale ou amicale négative (pas de fun, plate).....	4	P
Paysage désagréable (laid, pas un bel endroit).....	5	P
Température désagréable (faisait mauvais...).....	6	P
Trop de chasseurs dans le secteur (trop de monde, trop achalandé).....	7	P
Accès difficile aux terres privées.....	8	P
Accès difficile aux terres publiques.....	9	P
Réglementation désagréable (loi, normes).....	10	P
Autre, notez -> AQB4ARC; C80 L1 C80.....	98	P
NSP/NRP.....	99	XP
Braconnage.....	101	
Animaux prédateurs.....	102	
Beaucoup de femelles, chasse aux femelles interdite.....	103	
Trop dispendieux pour aller dans les réserves fauniques.....	104	
Trop de chevreuils blessés.....	105	
Je n'ai pas assez de temps pour y aller.....	106	
Trop de bûcherons en forêt.....	107	
Préfère chasser avec un autre engin.....	108	
J'ai eu un accident avec ACB.....	109	
ACB moins précis qu'avec les autres armes, plus fragile.....	110	

QB1AE

Si... ((QA2=5,12,16,17,18,19,20,21).AND.(QA9_2=1.OR.QA9_3=1))

Laquelle des raisons suivantes constitue votre PRINCIPALE motivation pour chasser le chevreuil à l'aide d'une carabine, d'un fusil ou d'une arme à chargement par la bouche?

Si plusieurs, prendre la principale motivation (Forcer le répondant à faire un seul choix)

Pour la viande.....	1	L
Pour le trophée.....	2	L
Pour le sport, le défi.....	3	L
Pour profiter de la nature.....	4	L
Pour passer du temps avec la famille ou des amis.....	5	L
Pour contrôler la population de chevreuils.....	6	L
Autre, notez -> AQB1AE; C80 L1 C80.....	998	L
NSP/NRP.....	999	XP
Pour aller observer les animaux.....	101	
En début de saison, température agréable, moins froide.....	102	
Moins de chasseurs en forêt.....	103	
Pour faire passer le temps.....	104	
J'aime chasser avec arc/Arbalète ou carabine/fusil ou ACB.....	105	
Peut y aller seul, pas besoin d'être en groupe (comme pour le caribou).....	106	
Prolonge la saison de chasse.....	107	
C'est relaxant, comme des vacances pour moi.....	108	
Dernière chance de récolter avant la fin de la saison de chasse.....	109	
Interdiction de chasser avec la carabine.....	110	
Possibilité de chasser des femelles.....	111	

QB2AE

Si... ((QA2=5,12,16,17,18,19,20,21).AND.(QA9_2=1.OR.QA9_3=1))

Dans quelle mesure êtes-vous satisfait de votre expérience de chasse au chevreuil à l'aide d'une carabine, d'un fusil ou d'une arme à chargement par la bouche au cours des deux dernières années?

Très satisfait	1	L
Plutôt satisfait.....	2	L
Plutôt insatisfait	3	L
Très insatisfait.....	4	L
Aucune opinion.....	8	P
NSP/NRP	9	P

QB3AE [1,13]

Si... (QB2AE=1,2)

Pourquoi êtes-vous satisfait de votre expérience de chasse au chevreuil à l'aide d'une carabine, d'un fusil ou d'une arme à chargement par la bouche au cours des deux dernières années?

Plusieurs chevreuils observés (en ont vu)	1	P
Récolter personnellement un ou plusieurs chevreuils (abattu, tué, ramassé)	2	P
Plusieurs chevreuils de grande taille dans le secteur (gros buck).....	3	P
Expérience familiale positive (sortie en famille, plaisir en famille).....	4	P
Camaraderie (chum, amis, collègues)	5	P
Plaisir d'être dans la nature (être à l'extérieur, dans le bois)	6	P
Paysage agréable (beau, belles régions, belles terres).....	7	P
Température agréable (faisait beau)	8	P
Pas trop de chasseurs dans le secteur (pas achalandé)	9	P
Accès facile aux terres privées	10	P
Accès facile aux terres publiques	11	P
Réglementation appréciée (normes, lois)	12	P
Autre, notez -> AQB3AE; C80 L1 C80.....	98	P
NSP/NRP	99	XP
J'aime le sport, le défi de chasser à l'arc/Arbalète ou carabine/fusil ou ACB	101	
J'aime observer les autres animaux	102	
J'ai le droit de chasser des femelles, mâles et petits	103	
C'est relaxant, des vacances pour moi	104	
Arc/Arbalète, carabine/fusil ou ACB facile à utiliser, précis, silencieux, plus technique, sophistiqués, tire de plus loin	105	
Je fais une inspection de mes terres en même temps.....	106	
J'ai découvert une nouvelle région que je ne connaissais pas	107	
Pas eu d'accident de chasse	108	
En début de saison, moins de chasseur, plus de chevreuils.....	109	
En début de saison, température agréable, moins froide	110	
Prolonge la période de chasse, dernière chance de récolter	111	
Nouvelle expérience de chasse avec Arc/Arbalète, Carabine/fusil, ACB	112	
Avec Arc/Arbalète ou ACB doit être plus proche de l'animal pour tirer, chance d'observer les animaux	113	
Moins de chance de blesser l'animal, animal souffre moins	114	
J'aime chasser avec Arc/Arbalète, carabine/fusil ou ACB	115	
Agréable puisqu'il chasse sur ses propres terres.....	116	
L'habitude de chasse avec Arc/Arbalète, carabine/fusil ou ACB	117	
Seul engin permis dans ma zone	118	
Meilleure viande/Bonne viande	119	
Pour contrôler la population de chevreuils.....	120	

QB4AE [1,11]

Si... (QB2AE=3,4)

Pourquoi êtes-vous insatisfait de votre expérience de chasse au chevreuil à l'aide d'une carabine, d'un fusil ou d'une arme à chargement par la bouche au cours des deux dernières années?

Peu de chevreuils observés (pas vu).....	1	P
Ne pas récolter personnellement un ou plusieurs chevreuils (pas tué, bredouille, pas ramassé).....	2	P
Peu de chevreuils de grande taille dans le secteur (Pas de gros chevreuils, pas de gros buck).....	3	P
Expérience familiale ou amicale négative (pas de fun, plate).....	4	P
Paysage désagréable (laid, pas un bel endroit).....	5	P
Température désagréable (faisait mauvais...).....	6	P
Trop de chasseurs dans le secteur (trop de monde, trop achalandé).....	7	P
Accès difficile aux terres privées.....	8	P
Accès difficile aux terres publiques.....	9	P
Réglementation désagréable (loi, normes).....	10	P
Autre, notez -> AQB4AE; C80 L1 C80.....	98	P
NSP/NRP.....	99	XP
Braconnage.....	101	
Animaux prédateurs.....	102	
Beaucoup de femelles, chasse aux femelles interdite.....	103	
Trop dispendieux pour aller dans les réserves fauniques.....	104	
Trop de chevreuils blessés.....	105	
Je n'ai pas assez de temps pour y aller.....	106	
Trop de bûcherons en forêt.....	107	
Préfère chasser avec un autre engin.....	108	
J'ai eu un accident avec ACB.....	109	
ACB moins précis qu'avec les autres armes, plus fragile.....	110	

QB1CAR

Si... ((QA2=6,7,8,9,10,11,13,14,15).AND.(QA9_2=1))

Laquelle des raisons suivantes constitue votre PRINCIPALE motivation pour chasser le chevreuil à l'aide d'une carabine ou d'un fusil?

Si plusieurs, prendre la principale motivation (Forcer le répondant à faire un seul choix)

Pour la viande.....	1	L
Pour le trophée.....	2	L
Pour le sport, le défi.....	3	L
Pour profiter de la nature.....	4	L
Pour passer du temps avec la famille ou des amis.....	5	L
Pour contrôler la population de chevreuils.....	6	L
Autre, notez -> AQB1CAR; C80 L1 C80.....	998	L
NSP/NRP.....	999	XP
Pour aller observer les animaux.....	101	
En début de saison, température agréable, moins froide.....	102	
Moins de chasseurs en forêt.....	103	
Pour faire passer le temps.....	104	
J'aime chasser avec arc/Arbalète ou carabine/fusil ou ACB.....	105	
Peut y aller seul, pas besoin d'être en groupe (comme pour le caribou).....	106	
Prolonge la saison de chasse.....	107	
C'est relaxant, comme des vacances pour moi.....	108	
Dernière chance de récolter avant la fin de la saison de chasse.....	109	
Interdiction de chasser avec la carabine.....	110	
Possibilité de chasser des femelles.....	111	

QB2CAR

Si... ((QA2=6,7,8,9,10,11,13,14,15).AND.(QA9_2=1))

Dans quelle mesure êtes-vous satisfait de votre expérience de chasse au chevreuil à l'aide d'une carabine ou d'un fusil au cours des deux dernières années?

Très satisfait.....	1	L
Plutôt satisfait.....	2	L
Plutôt insatisfait.....	3	L
Très insatisfait.....	4	L
Aucune opinion.....	8	P
NSP/NRP.....	9	P

QB3CAR [1,13]

Si... (QB2CAR=1,2)

Pourquoi êtes-vous satisfait de votre expérience de chasse au chevreuil à l'aide d'une carabine ou d'un fusil au cours des deux dernières années?

Plusieurs chevreuils observés (en ont vu).....	1	P
Récolter personnellement un ou plusieurs chevreuils (abattu, tué, ramassé).....	2	P
Plusieurs chevreuils de grande taille dans le secteur (gros buck).....	3	P
Expérience familiale positive (sortie en famille, plaisir en famille).....	4	P
Camaraderie (chum, amis, collègues).....	5	P
Plaisir d'être dans la nature (être à l'extérieur, dans le bois).....	6	P
Paysage agréable (beau, belles régions, belles terres).....	7	P
Température agréable (faisait beau).....	8	P
Pas trop de chasseurs dans le secteur (pas achalandé).....	9	P
Accès facile aux terres privées.....	10	P
Accès facile aux terres publiques.....	11	P
Réglementation appréciée (normes, lois).....	12	P
Autre, notez -> AQB3CAR; C80 L1 C80.....	98	P
NSP/NRP.....	99	XP
J'aime le sport, le défi de chasser à l'arc/Arbalète ou carabine/fusil ou ACB.....	101	
J'aime observer les autres animaux.....	102	
J'ai le droit de chasser des femelles, mâles et petits.....	103	
C'est relaxant, des vacances pour moi.....	104	
Arc/Arbalète, carabine/fusil ou ACB facile à utiliser, précis, silencieux, plus technique, sophistiqués, tire de plus loin.....	105	
Je fais une inspection de mes terres en même temps.....	106	
J'ai découvert une nouvelle région que je ne connaissais pas.....	107	
Pas eu d'accident de chasse.....	108	
En début de saison, moins de chasseur, plus de chevreuils.....	109	
En début de saison, température agréable, moins froide.....	110	
Prolonge la période de chasse, dernière chance de récolter.....	111	
Nouvelle expérience de chasse avec Arc/Arbalète, Carabine/fusil, ACB.....	112	
Avec Arc/Arbalète ou ACB doit être plus proche de l'animal pour tirer, chance d'observer les animaux.....	113	
Moins de chance de blesser l'animal, animal souffre moins.....	114	
J'aime chasser avec Arc/Arbalète, carabine/fusil ou ACB.....	115	
Agréable puisqu'il chasse sur ses propres terres.....	116	
L'habitude de chasse avec Arc/Arbalète, carabine/fusil ou ACB.....	117	
Seul engin permis dans ma zone.....	118	
Meilleure viande/Bonne viande.....	119	
Pour contrôler la population de chevreuils.....	120	

QB4CAR [1,11]

Si... (QB2CAR=3,4)

Pourquoi êtes-vous insatisfait de votre expérience de chasse au chevreuil à l'aide d'une carabine ou d'un fusil au cours des deux dernières années?

Peu de chevreuils observés (pas vu).....	1	P
Ne pas récolter personnellement un ou plusieurs chevreuils (pas tué, bredouille, pas ramassé).....	2	P
Peu de chevreuils de grande taille dans le secteur (Pas de gros chevreuils, pas de gros buck).....	3	P
Expérience familiale ou amicale négative (pas de fun, plate).....	4	P
Paysage désagréable (laid, pas un bel endroit).....	5	P
Température désagréable (faisait mauvais...).....	6	P
Trop de chasseurs dans le secteur (trop de monde, trop achalandé).....	7	P
Accès difficile aux terres privées.....	8	P
Accès difficile aux terres publiques.....	9	P
Réglementation désagréable (loi, normes).....	10	P
Autre, notez -> AQB4CAR; C80 L1 C80.....	98	P
NSP/NRP.....	99	XP
Braconnage.....	101	
Animaux prédateurs.....	102	
Beaucoup de femelles, chasse aux femelles interdite.....	103	
Trop dispendieux pour aller dans les réserves fauniques.....	104	
Trop de chevreuils blessés.....	105	
Je n'ai pas assez de temps pour y aller.....	106	
Trop de bûcherons en forêt.....	107	
Préfère chasser avec un autre engin.....	108	
J'ai eu un accident avec ACB.....	109	
ACB moins précis qu'avec les autres armes, plus fragile.....	110	

QB1ACB

Si... ((QA2=6,7,8,9,10,11,13,14,15).AND.(QA9_3=1))

Laquelle des raisons suivantes constitue votre PRINCIPALE motivation pour chasser le chevreuil à l'aide d'une arme à chargement par la bouche?

Si plusieurs, prendre la principale motivation (Forcer le répondant à faire un seul choix)

Pour la viande.....	1	L
Pour le trophée.....	2	L
Pour le sport, le défi.....	3	L
Pour profiter de la nature.....	4	L
Pour passer du temps avec la famille ou des amis.....	5	L
Pour contrôler la population de chevreuils.....	6	L
Autre, notez -> AQB1ACB; C80 L1 C80.....	998	L
NSP/NRP.....	999	XP
Pour aller observer les animaux.....	101	
En début de saison, température agréable, moins froide.....	102	
Moins de chasseurs en forêt.....	103	
Pour faire passer le temps.....	104	
J'aime chasser avec arc/Arbalète ou carabine/fusil ou ACB.....	105	
Peut y aller seul, pas besoin d'être en groupe (comme pour le caribou).....	106	
Prolonge la saison de chasse.....	107	
C'est relaxant, comme des vacances pour moi.....	108	
Dernière chance de récolter avant la fin de la saison de chasse.....	109	
Interdiction de chasser avec la carabine.....	110	
Possibilité de chasser des femelles.....	111	

QB2ACB

Si... ((QA2=6,7,8,9,10,11,13,14,15).AND.(QA9_3=1))

Dans quelle mesure êtes-vous satisfait de votre expérience de chasse au chevreuil durant la saison de chasse avec arme à chargement par la bouche au cours des deux dernières années?

Très satisfait.....	1	L
Plutôt satisfait.....	2	L
Plutôt insatisfait.....	3	L
Très insatisfait.....	4	L
Aucune opinion.....	8	P
NSP/NRP.....	9	P

QB3ACB [1,13]

Si... (QB2ACB=1,2)

Pourquoi êtes-vous satisfait de votre expérience de chasse au chevreuil durant la saison de chasse avec arme à chargement par la bouche au cours des deux dernières années?

Plusieurs chevreuils observés (en ont vu).....	1	P
Récolter personnellement un ou plusieurs chevreuils (abattu, tué, ramassé).....	2	P
Plusieurs chevreuils de grande taille dans le secteur (gros buck).....	3	P
Expérience familiale positive (sortie en famille, plaisir en famille).....	4	P
Camaraderie (chum, amis, collègues).....	5	P
Plaisir d'être dans la nature (être à l'extérieur, dans le bois).....	6	P
Paysage agréable (beau, belles régions, belles terres).....	7	P
Température agréable (faisait beau).....	8	P
Pas trop de chasseurs dans le secteur (pas achalandé).....	9	P
Accès facile aux terres privées.....	10	P
Accès facile aux terres publiques.....	11	P
Réglementation appréciée (normes, lois).....	12	P
Autre, notez -> AQB3ACB; C80 L1 C80.....	98	P
NSP/NRP.....	99	XP
J'aime le sport, le défi de chasser à l'arc/Arbalète ou carabine/fusil ou ACB.....	101	
J'aime observer les autres animaux.....	102	
J'ai le droit de chasser des femelles, mâles et petits.....	103	
C'est relaxant, des vacances pour moi.....	104	
Arc/Arbalète, carabine/fusil ou ACB facile à utiliser, précis, silencieux, plus technique, sophistiqués, tire de plus loin.....	105	
Je fais une inspection de mes terres en même temps.....	106	
J'ai découvert une nouvelle région que je ne connaissais pas.....	107	
Pas eu d'accident de chasse.....	108	
En début de saison, moins de chasseur, plus de chevreuils.....	109	
En début de saison, température agréable, moins froide.....	110	
Prolonge la période de chasse, dernière chance de récolter.....	111	
Nouvelle expérience de chasse avec Arc/Arbalète, Carabine/fusil, ACB.....	112	
Avec Arc/Arbalète ou ACB doit être plus proche de l'animal pour tirer, chance d'observer les animaux.....	113	
Moins de chance de blesser l'animal, animal souffre moins.....	114	
J'aime chasser avec Arc/Arbalète, carabine/fusil ou ACB.....	115	
Agréable puisqu'il chasse sur ses propres terres.....	116	
L'habitude de chasse avec Arc/Arbalète, carabine/fusil ou ACB.....	117	
Seul engin permis dans ma zone.....	118	
Meilleure viande/Bonne viande.....	119	
Pour contrôler la population de chevreuils.....	120	

QB4ACB [1,11]

Si... (QB2ACB=3,4)

Pourquoi êtes-vous insatisfait de votre expérience de chasse au chevreuil durant la saison de chasse avec arme à chargement par la bouche au cours des deux dernières années?

Peu de chevreuils observés (pas vu).....	1	P
Ne pas récolter personnellement un ou plusieurs chevreuils (pas tué, bredouille, pas ramassé).....	2	P
Peu de chevreuils de grande taille dans le secteur (Pas de gros chevreuils, pas de gros buck).....	3	P
Expérience familiale ou amicale négative (pas de fun, plate).....	4	P
Paysage désagréable (laid, pas un bel endroit).....	5	P
Température désagréable (faisait mauvais...).....	6	P
Trop de chasseurs dans le secteur (trop de monde, trop achalandé).....	7	P
Accès difficile aux terres privées.....	8	P
Accès difficile aux terres publiques.....	9	P
Réglementation désagréable (loi, normes).....	10	P
Autre, notez -> AQB4ACB; C80 L1 C80.....	98	P
NSP/NRP.....	99	XP
Braconnage.....	101	
Animaux prédateurs.....	102	
Beaucoup de femelles, chasse aux femelles interdite.....	103	
Trop dispendieux pour aller dans les réserves fauniques.....	104	
Trop de chevreuils blessés.....	105	
Je n'ai pas assez de temps pour y aller.....	106	
Trop de bûcherons en forêt.....	107	
Préfère chasser avec un autre engin.....	108	
J'ai eu un accident avec ACB.....	109	
ACB moins précis qu'avec les autres armes, plus fragile.....	110	

QC1 [1,4]

Quelles sont les caractéristiques de la population de chevreuils qui contribueraient à améliorer la qualité de votre expérience de chasse au chevreuil?

Plus de chevreuils en général.....	1	L
Plus de mâles.....	2	L
Plus de mâles de grande taille.....	3	L
Autre, notez -> AQC1; C80 L1 C80.....	998	L
Aucun.....	997	LX
NSP/NRP.....	999	XP
Autoriser la chasse aux femelles.....	4	
Éliminer le grand nombre d'animaux prédateurs.....	5	
Plus de femelles.....	6	
Apporter des changements aux règlements de chasse.....	7	
Plus de petits.....	8	
Plus de respects entre chasseurs.....	9	
Moins de braconnage.....	10	

QC2 [1,7]

Parmi les critères suivants, lesquels constituent à votre avis un chevreuil de qualité ACCEPTABLE pour vous?

N'importe quel chevreuil.....	96	LX
Une grande femelle.....	1	L
Un mâle avec bois, peu importe la taille.....	2	L
Un mâle avec au moins 2 pointes sur l'un des 2 côtés du panache.....	3	L
Un mâle avec au moins 3 pointes sur l'un des 2 côtés du panache.....	4	L
Un mâle avec au moins 4 pointes sur l'un des 2 côtés du panache.....	5	L
Un mâle dont la largeur du panache excède la largeur des oreilles (chevreuil à l'attention).....	6	L
Aucun.....	97	PX
Autre, notez -> AQC2; C80 L1 C80.....	98	P
NSP/NRP.....	99	XP
Un bébé, veau, faon.....	7	

QC3

Considérez-vous que le nombre de chevreuils présents dans le secteur de chasse que vous fréquentez le plus souvent est suffisant?

Oui 1
Non..... 2

QC4

Êtes-vous satisfait de la PROPORTION de mâles avec bois présents dans le secteur de chasse que vous fréquentez le plus souvent?

Très satisfait 1 L
Plutôt satisfait..... 2 L
Plutôt insatisfait 3 L
Très insatisfait..... 4 L
Aucune opinion..... 8 P
NSP/NRP 9 P

QC5

Êtes-vous satisfait de la TAILLE des mâles avec bois présents dans le secteur de chasse que vous fréquentez le plus souvent?

Très satisfait 1 L
Plutôt satisfait..... 2 L
Plutôt insatisfait 3 L
Très insatisfait..... 4 L
Aucune opinion..... 8 P
NSP/NRP 9 P

QC6

Est-ce qu'il vous arrive par choix personnel de laisser passer un chevreuil qu'il vous est permis d'abattre?

Oui 1
Non..... 2

QC7

Est-ce que vous êtes favorable à l'introduction de mesures RÉGLEMENTAIRES qui interdiraient la récolte des mâles de 1 an et demi, c'est-à-dire les spikes et les petits 3 et 4 pointes lorsque l'on compte les pointes des 2 côtés du panache?

Totalement favorable 1 L
Plutôt favorable 2 L
Plutôt défavorable 3 L ->QA3
Totalement défavorable 4 L ->QA3
Aucune opinion..... 8 P
NSP/NRP 9 P

QC8

Les expériences dans les juridictions voisines ont démontré que limiter la récolte des mâles aux chevreuils dont les bois présentent un minimum de 2 pointes sur au moins 1 côté du panache ne contribue pas à long terme à l'amélioration des mâles récoltés à la chasse.

Parmi les autres modalités de restriction de panache suivantes, laquelle souhaiteriez-vous voir introduite dans les règlements de chasse du Québec?

3 pointes minimum sur au moins 1 côté du panache..... 1 L
4 pointes minimum sur au moins 1 côté du panache..... 2 L
Un mâle dont la largeur du panache excède la largeur des oreilles (chevreuil à l'attention)..... 3 L
Aucun changement..... 8 L
NSP/NRP 9 P

QC8CHECK

Si... (QC7=1.AND.QC8=8)

À l'avant-dernière question, vous m'avez dit être FAVORABLE à l'introduction de mesures règlementaires qui interdiraient l'abattage des mâles de un an et demi et à la question suivante vous dites ne souhaiter AUCUN CHANGEMENT. Ces réponses me semblent contradictoires et j'apprécierais que vous me précisiez votre opinion.

Notez... -> AQC8CHECK; C320 L4 C80..... 1

QA3

Voici maintenant quelques questions qui ne serviront qu'à des fins de statistiques.

Quel est le plus haut niveau d'éducation que vous avez complété?

Diplôme d'études secondaires incomplet	1	
Diplôme d'études secondaires générales ou professionnelles	2	
Diplôme d'études collégiales générales ou professionnelles	3	
Baccalauréat	4	
Maîtrise	5	
Doctorat	6	
Indéterminé	7	
Refus de répondre	9	P

QA4

Laquelle de ces catégories décrit le mieux votre revenu familial avant impôt?

Moins de 25 000 \$.....	1	L
De 25 000 \$ à 49 999 \$	2	L
De 50 000 \$ à 74 999 \$	3	L
De 75 000 \$ à 99 999 \$	4	L
De 100 000 \$ à 125 000 \$	5	L
Plus de 125 000 \$	6	L
Refus de répondre	9	P

QA5

Dans laquelle des catégories suivantes se situe votre âge?

Moins de 25 ans	1	L
De 25 à 34 ans	2	L
De 35 à 44 ans	3	L
De 45 à 54 ans	4	L
De 55 à 64 ans	5	L
65 ans et plus	6	L
Refus de répondre	9	P

QA1

Dans quelle zone de chasse habitez-vous?

1	1	9 EST	16
2 EST	2	9 OUEST	17
2 OUEST	3	10 EST	18
3 EST	4	10 OUEST	19
3 OUEST	5	11 EST	20
4	6	11 OUEST	21
5 EST	7	26 EST	23
5 OUEST	8	27 OUEST	22
6 SUD	9	Autre, notez la ville ou le village et la	
6 NORD	10	région administrative -> AQA2; C80 L1 C80	98
7 SUD	11	Zone 18	24
7 NORD	12	Zone 28	25
8 EST	13	Zone 13	26
8 SUD	14	Zone 26 Ouest	27
8 NORD	15	Zone 15 Est	28
		Zone 17	29

SEXE

C'est terminé, merci de votre collaboration! Notez le sexe du répondant :

Homme	1	->FIN
Femme	2	->FIN

QTP

Cette strate est complétée.

Terminez l'entrevue et remerciez le répondant et mettre dans QUOTAS PLEINS	1	D
--	---	---