ÉCONOMIE

Le SIAL, un succès
Page 18

Parce que vous le valez bien
Publicité-marketing, *page 14*

RONA investira 100 millions dans six grandes surfaces

LAURIER CLOUTIER

RONA investira cette année plus de 100 millions de dollars dans la construction de six magasins de grande surface. Quatre feront appel à un nouveau concept en Ontario. Les deux autres seront érigés à Laval et Longueuil. Au moins 1200 emplois seront créés.

Le groupe détenu par 375 familles de marchands-actionnaires réplique ainsi au géant américain Home Depot, qui a déjà ouvert deux magasins entrepôts dans la région de Montréal et qui en a cinq autres en chantier. RONA prépare aussi ses munitions pour faire face à Réno-Dépôt, rachetée par Kingfischer-Castorama, de Londres, qui va construire 15 Building Box en Ontario au coût de 350 millions.

Aujourd'hui et au début d'avril, des marchands ouvriront en rafale deux RONA Le Régional. Gérard Mercier et une dizaine d'actionnaires minoritaires misent plus de 10 millions et créent 130 emplois à Longueuil, face au supermarché Loblaws. À Laval, c'est la famille Lespérance qui agrandit son commerce au coût de 3 millions, créant 30 autres emplois.

RONA met le paquet en Ontario en injectant 90 millions. Les clients de Brampton découvriront le nouveau RONA Home Solutions le 28 mars, après un investissement de 23 millions et plusieurs années consacrées à la conception. Quelque 300 employés y offriront non seulement des matériaux pour la rénovation, la construction, la décoration et l'horticulture, mais aussi des services inédits, tels ceux d'un arpenteur, d'un notaire, une succursale bancaire et un cybercafé.

J. Richard Blickstead, président et chef de l'exploitation de RONA Détail Canada, affirme dans un communiqué que le nouveau concept va révolutionner le marché nord-américain de la quincaillerie. Les bricoleurs pourront visualiser leurs rêves. Les deux leaders mondiaux, Home Depot et Kingfisher, devraient réagir.

Cet été, Richard Blickstead amorcera la construction de deux autres RONA Home Solutions, à Kingston et à Gloucester, en banlieue d'Ottawa. Il ne reste qu'un petit détail à régler pour lancer, cet automne, le chantier du troisième à Mississauga. Ces trois magasins entrepôts nécessiteront 65 millions d'investissements et créeront de 250 à 300 emplois chacun.

Le groupe possédera pour le moment les quatre RONA Home Solutions, mais les marchands ontariens manifestent déjà un intérêt pour les acquérir, a déclaré à *La Presse* le directeur des communications, Sylvain Morissette.

Les 28 grandes surfaces canadiennes ne provoqueront pas la fermeture de petits commerces RONA, assure-t-il. Depuis l'ouverture de la première, à Brossard en 1994, le groupe a réussi à concilier la nécessité d'ouvrir des magasins entrepôts et les intérêts de ses marchands. À Longueuil, Gérard Mercier garde ouvert sa ferronnerie Brien, un RONA L'Express, en plus de s'associer à Gilberto Del Pol, de Montréal (la Quincaillerie JF, un RONA L'Express), et à une dizaine d'autres marchands de Longueuil. France Mercier, la fille de l'actionnaire majoritaire, sera la directrice générale de la grande surface.

RONA a acheté le réseau de 61 petits Cashway Building en Ontario l'an dernier et prend le temps qu'il faut pour compléter le processus de revente. À Nepean, en banlieue d'Ottawa, les marchands locaux ont racheté le magasin quelques mois plus tard.

Depuis l'ouverture du premier RONA L'Entrepôt, il y a six ans, le groupe a triplé ses bénéfices et plus que doublé son chiffre d'affaires, à 1,3 milliard au gros et à 2 milliards au détail, déclare dans un communiqué Robert Dutton, président et chef de la direction. Au total, RONA dispose de 500 magasins de tous formats, jusque dans les Maritimes et à Saint-Pierre-et-Miquelon.

Photo RONA

RONA met le paquet en Ontario en injectant 90 millions. Les clients de Brampton découvriront le nouveau RONA Home Solutions le 28 mars (dont voici la maquette), après un investissement de 23 millions et plusieurs années consacrées à la conception.

LES MARCHÉS

CDNX			▼
Composé	3102,42		-6,68
Variation du jour	-0,21%	An	-27,36%
TORONTO			▲
TSE 300	8205,60		106,30
Variation du jour	1,31%	An	-14,35%
NEW YORK			▲
Dow Jones	10591,22		28,92
Variation du jour	0,27%	An	4,14%
S&P 500	1253,80		12,39
Variation du jour	1,00%	An	-9,88%
NASDAQ	2204,43		61,51
Variation du jour	2,87%	An	-55,06%
DOLLAR CAN	65,02 ¢US		0,39
Variation du jour	0,60%	An	-5,55%
DOLLAR CAN	69,57 ¢EURO		0,04
Variation du jour	0,06%	An	-3,09%
OR	259,90 $US		-2,60
Variation du jour	-0,99%	An	-9,73%
PÉTROLE	25,79 $US		0,52
Variation du jour	2,06%	An	-13,98%

Toronto se donne un air olympique

MARTIN VALLIÈRES
VU DE TORONTO

POUR CERTAINS Torontois, les prochains jours seront cruciaux. C'est qu'ils aspirent à accéder au club sélect des villes olympiques. Mais d'autres Torontois espèrent que l'inutilité d'une telle ambition sera prouvée.

Depuis hier soir, et jusqu'à dimanche, 14 membres du Comité international olympique (CIO) sont à Toronto pour scruter la candidature de la Ville Reine aux Jeux d'été de 2008.

À la lumière des nouvelles règles du CIO après le scandale de Salt Lake City, le rapport de cet examen détaillé permettra aux membres du CIO de faire leur choix, le 13 juillet prochain, entre Toronto, Pékin, Istanbul, Paris et Osaka.

Ces délégués du CIO étaient à Pékin il y a deux semaines pour une visite soigneusement encadrée par les autorités chinoises. Ces derniers sont allés jusqu'à teindre la pelouse !

À Toronto, le Comité de candidature a eu un coup de pouce de Dame Nature depuis deux jours, qui lui a servi la plus belle couche de neige de la saison. Les vastes terrains industriels désaffectés de la zone portuaire à l'est du centre-ville, où serait le principal site des Jeux, apparaîtront beaucoup moins désolés et pollués qu'ils ne le sont en réalité.

La ville de Toronto, le gouvernement ontarien et Ottawa ont lancé d'ailleurs lundi la première étape (au coût de 300 millions de dollars) d'un projet de réhabilitation de la zone portuaire, qui avait fait l'objet d'une annonce de plus d'un milliard de dollars durant les campagnes électorales municipale et fédérale de l'automne dernier.

Mais ce dont le Comité torontois veut surtout convaincre les délégués du CIO, c'est de sa capacité d'organiser des Jeux efficaces et conviviaux, avec les principaux sites de compétition aménagés dans un rayon de six kilomètres du village des athlètes.

C'est la deuxième fois que Toronto est finaliste pour les Jeux. Elle avait loupé les Jeux de 1996 au profit d'Atlanta. Ces Jeux se sont d'ailleurs avérés un désastre logistique. Dans les coulisses du Comité torontois, on espère que cette « erreur » du CIO jouera en faveur du choix de Toronto. On mise aussi sur l'intérêt du CIO d'avoir une candidature « sûre » après les Jeux d'Athènes de 2004, dont le retard d'organisation inquiète déjà beaucoup.

Par ailleurs, le Comité torontois mise sur la rectitude politique pour marquer des points contre Pékin, considérée comme la ville candidate à battre pour 2008.

Plutôt que d'écarter la dissidence, le Comité torontois a prévu une rencontre entre les délégués du CIO et l'organisation *Bread not Circuses* qui est opposée aux Jeux.

Voir TORONTO en D2

Photo PC

Dans la population torontoise, c'est le budget du projet olympique qui fait surtout jaser. La plus récente évaluation du Comité torontois fait état d'un budget de 2,9 milliards de dollars, et d'un « surplus » de 79 millions. Mais peu de Torontois y croient.

Le projet de filiale à tarifs réduits d'Air Canada menacé

MARTIN VALLIÈRES

TORONTO — L'issue de la prochaine comparution d'Air Canada devant le Tribunal de la concurrence pour des allégations de tarifs prédateurs contre CanJet et WestJet pourrait aussi décider de l'avenir de son projet de filiale à tarifs réduits. C'est du moins l'avis de professionnels de l'aviation et d'analystes.

Si le Tribunal approuvait les allégations du Bureau de la concurrence, et décidait d'empêcher Air Canada de réduire fortement ses tarifs sur les liaisons que desservent aussi CanJet, de Halifax, et WestJet, de Calgary, on croit que le transporteur se dépêchera de lancer sa filiale à tarifs réduits. Air Canada tenterait ainsi indirectement de limiter les dommages en matiere de parts de marché sur ces liaisons, en particulier dans l'Ouest canadien.

Dans une lettre aux pilotes d'Air Canada, il y a deux semaines, le président, Robert Milton, avait indiqué que les vols régionaux dans l'Ouest étaient devenus les moins rentables du réseau. « Ce n'est pas en raison d'un manque de passagers. C'est plutôt qu'ils refusent de payer nos tarifs plus élevés alors qu'ils ont une solution de rechange à moindre coût », avait-il indiqué, en référence à WestJet.

En contrepartie, si le Tribunal de la concurrence rejetait les allégations du Bureau à l'endroit d'Air Canada, lui rendant ainsi sa liberté de tarification contre WestJet et CanJet, on croit que le transporteur pourrait surseoir à son projet de filiale à tarifs réduits.

Air Canada éviterait ainsi l'incertitude liée au projet et la tenue d'autres négociations difficiles avec ses syndicats, en se dépêchant de contrer au cas par cas les tarifs réduits de ses concurrents.

À l'Association des pilotes d'Air Canada, le président, Don Johnson, est l'un de ceux qui a dit s'attendre à ce scénario en cas de rejet des allégations par le Tribunal de la concurrence.

Voir AIR CANADA en D2

CHAQUE MINUTE COMPTE
cyberpresse.ca
FILL10A
FILL10

ÉCONO FLASHES

Ubi Soft | Rachat des créateurs du jeu Myst

LE CONCEPTEUR de jeux vidéo français Ubi Soft Entertainment termine les négociations pour racheter For Gamers, la division de jeux vidéo de la société américaine The Learning Company. For Gamers publie des best-sellers comme Myst et Riven. Le groupe américain Gores Technology a racheté The Learning Company à Mattel en octobre dernier et prévoit conclure la vente de sa division de jeux vidéo à Ubi Soft d'ici une semaine. For Gamers emploie environ 60 personnes à Novato, près de San Francisco. La porte-parole d'Ubi Soft à Montréal ne pouvait pas dire hier si For Gamers relèvera de la filiale montréalaise. En entrevue à *La Presse* en septembre dernier, le président d'Ubi Soft à Montréal s'était décrit comme un pont entre la maison mère française et les acquisitions qu'elle veut faire aux États-Unis.

LBL Skysystems | Contrat de 24 millions

LA CORPORATION LBL Skysystems, de Bois-des-Filions, spécialisée dans la conception, la fabrication et l'installation de murs-rideaux, a obtenu un contrat de 24 millions de dollars pour la construction du bureau d'affaires de la Caisse de dépôt et placement du Québec, dans le quartier international de Montréal. L'entrepreneur gérant du projet est la coentreprise Decarel-Verreault et le maître de l'ouvrage, SITQ Immobilier, filiale de la Caisse.

Nortel | Ententes à Hong Kong

NORTEL Networks a conclu une entente de 44 millions de dollars américains avec China Telecom pour de l'équipement pour réseaux optiques. Nortel, plus grand fabriquant mondial d'équipements pour réseaux optiques, a signé des contrats à Pékin avec trois filiales provinciales de China Telecom, dont Hubei Telecom, Jiangsu Telecom et Jiangxi Telecom, a indiqué l'entreprise par voie de communiqué. Selon le contrat de 34 millions qui la lie à Hubei Telecom, Nortel fournira et installera un réseau de fibres optiques de 10 gigaoctets/seconde qui reliera les 11 principales villes de la province du centre de la Chine afin d'augmenter de plus de 50 fois la capacité de leur réseau.

SFDL | Hausse du bénéfice en 2000

LA SOCIÉTÉ financière Desjardins-Laurentienne (SFDL) a inscrit pour l'exercice 2000 un bénéfice net de 80,8 millions de dollars, comparativement à 67,8 millions l'année précédente. Le rendement des capitaux propres attribuables aux actionnaires ordinaires a atteint 8,7 %, comparativement à 7,8 % pour l'année 1999. Le secteur de l'assurance de personnes enregistre un bénéfice de 18,1 millions, comparativement à 5,3 millions en 1999. Le bénéfice net d'Assurance vie Desjardins-Laurentienne attribuable à l'actionnaire s'établit à 67,2 millions, par rapport à 53,8 millions en 1999. L'apport de Valeurs mobilières Desjardins (VMD) aux bénéfices de SFDL s'est chiffré à 14,1 millions, comparativement à 3,7 millions en 1999. L'intense activité boursière, qui a commencé au dernier trimestre de 1999, s'est poursuivie durant le premier semestre 2000, permettant à VMD d'enregistrer des mois records quant au nombre de transactions et aux revenus de commissions. Les activités du deuxième semestre ont toutefois été moins frénétiques, affirme SFDL.

Marchés mondiaux CIBC | Sanctions au Japon

LE GENDARME des valeurs mobilières du Japon a demandé hier aux autorités réglementaires de sanctionner la filiale japonaise de la maison de courtage canadienne Marchés mondiaux CIBC pour des infractions aux règles des valeurs mobilières. La Commission des valeurs mobilières japonaise a dit qu'une récente enquête sur la filiale de Tokyo de Marchés mondiaux CIBC — la division de courtage de la Banque CIBC — avait permis d'établir qu'elle tentait d'attirer des clients en leur promettant des profits spéciaux sur certaines transactions de valeurs mobilières, une pratique interdite au Japon. Cette sortie de la commission survient au moment où les autorités réglementaires amplifient leur surveillance des institutions financières étrangères et locales afin de rehausser les standards du secteur. Le directeur de la filiale en question, Makoto Sasaki, a confirmé que des violations avaient eu lieu et que des mesures avaient déjà été prises afin de répondre aux préoccupations de la Commission japonaise des valeurs mobilières.

Finova Canada | Demande de mise en faillite

LA BANQUE SCOTIA, la Banque de Montréal et la Banque CIBC ont déposé hier à la Cour supérieure de l'Ontario une demande de mise en faillite de la firme Finova Canada, une filiale du groupe américain Finova qui se spécialise dans les prêts commerciaux. Dans leur requête, les trois banques affirment que Finova Canada leur doit un montant de 150 millions de dollars (en plus des intérêts). Les banques canadiennes maintiennent qu'elles ont dû recourir à la mise en faillite parce que Finova Canada a cessé le remboursement de ses dettes. La requête survient au moment où la Banque Scotia a dû augmenter fortement ses provisions pour des prêts douteux consentis au secteur financier aux États-Unis.

Uniforêt | Arrêt de production prolongé

UNIFORÊT, société intégrée de produits forestiers, prolonge jusqu'au 2 avril 2001 l'arrêt de la production à son usine de pâte de Port-Cartier en vigueur depuis le 16 février dernier. Cette mesure s'avère nécessaire, selon la direction, à la suite du ralentissement temporaire de la demande pour la pâte commerciale sur le marché mondial. Ce prolongement entraînera une diminution de la production de l'usine d'environ 11 800 tonnes métriques supplémentaires. Au bout du compte, l'arrêt de la production aura ainsi entraîné une diminution de 25 800 tonnes métriques, soit 12,9 % de la production estimée de l'usine de pâte pour 2001. Environ 100 emplois sont directement touchés. Uniforêt arrête aussi la production d'un quart de travail pour une durée indéterminée à sa scierie de Port-Cartier, à partir du 5 mars 2001. La scierie continuera ses activités avec deux quarts de travail, alors que l'usine de rabotage poursuivra ses activités habituelles avec trois quarts de travail. Environ 40 emplois en usine sont directement touchés par cet arrêt de la production, auxquels s'ajouteront environ 75 emplois en forêt au cours des prochaines semaines.

Filiale de Mazarin | Percée technique et commerciale

ACERELIA Corp. Siderurgica SA, d'Espagne, une filiale de la société minière Mazarin, du Québec, a terminé ses essais sur l'aluminate de calcium, un produit qui s'impose de plus en plus auprès des spécialistes de l'acier comme fondant de scories. Comme résultat, Acerelia a confirmé, le 26 février dernier, l'octroi à AlumiCa d'un contrat de fourniture représentant 80 % de ses besoins au cours des prochains mois, soit plus de 3000 tonnes d'aluminate de calcium pour l'entreprise de Thetford Mines. La valeur exacte du contrat est supérieure à un million de dollars. Par ailleurs, AlumiCa annonce la reprise de ses livraisons à une aciérie d'Australie, qui avait cessé ses importations en septembre 2000 en raison d'une restructuration. AlumiCa vend maintenant dans sept pays et poursuit sa croissance en dépit du ralentissement de la production d'acier dans le monde.

Osisko et Coleraine | Acquisitions

EXPLORATION Osisko ltée et Ressources minières Coleraine inc. ont acquis par jalonnement trois nouvelles propriétés de platine-palladium situées dans la région de l'Abitibi-Témiscamingue. Il s'agit des propriétés Devlin, Blondeau et Amos. Le partenariat Osisko-Coleraine détient également les propriétés de platinoides Gillet et Hellancourt, situées dans la région de l'Ungava. Le prix des acquisitions n'a pas été dévoilé.

Revenu personnel | Le Québec fait mieux

ENTRE 1992 et 1999, le revenu personnel par habitant au Québec a augmenté de 16,92 %, passant de 20 215 $ à 23 575 $. En 2000, le revenu personnel par habitant est de 24 910 $, ce qui représente un accroissement de 5,7 % au cours de la dernière année. En 1999, le revenu personnel par habitant dans les régions métropolitaines (25 087 $) est de 21,2 % plus élevé que celui des régions hors des territoires métropolitains.

AIR CANADA

Suite de la page D1

M. Johnson a invoqué la complexité de rouvrir les récentes conventions collectives du transporteur. Celle des pilotes en particulier permet à Air Canada d'envoyer un maximum de six biréactés Boeing 737 (avec leurs équipages à salaires moindres) dans une future filiale à tarifs réduits.

Or, Robert Milton a récemment qualifié ce nombre d'insuffisant, parlant plutôt d'« au moins dix avions et leurs équipages » comme d'un seuil minimal d'exploitation.

« Air Canada nous a fait part de ce minimum comme d'une priorité il y a quelques semaines, alors qu'elle estimait aussi que l'examen du Bureau de la concurrence serait sans conséquence. Mais la situation semble avoir changé du tout au tout: toute l'attention est portée sur la défense devant le Tribunal de la concurrence et la compagnie évite toute discussion avec les syndicats », a indiqué Don Johnson, de l'Association des pilotes.

Parmi les analystes boursiers, Jacques Kavafian, de Valeurs mobilières Yorkton à Toronto, a souligné qu'Air Canada doit faire quelque chose pour contrer la concurrence des WestJet, CanJet, Royal et Canada 3000, qui lui font mal, particulièrement en période de ralentissement de l'économie.

Chez Air Canada, on affirmait hier que le projet de filiale à tarifs réduits et la comparution devant le Tribunal de la concurrence sont « deux situations distinctes. »

Selon la porte-parole Laura Cooke, « Air Canada veut s'implanter dans le marché des tarifs réduits dès qu'elle se sera entendue avec ses syndicats pour dégager un nombre suffisant d'appareils et leurs équipages ».

« Nous souhaitons aller de l'avant le plus tôt possible dans l'Ouest du Canada et aux États-Unis », a indiqué Mme Cooke. Elle a rappelé que ce projet d'Air Canada était proscrit dans l'Est du Canada avant septembre 2001, selon la nouvelle politique du transport aérien qui protège l'émergence de concurrents comme CanJet.

TORONTO

Suite de la page D1

Dans la population torontoise, c'est le budget du projet olympique qui fait surtout jaser. La plus récente évaluation du Comité torontois fait état d'un budget de 2,9 milliards, et d'un « surplus » de 79 millions. Mais peu de Torontois y croient. Ils ont aussi des doutes quant aux retombées économiques de l'ordre de huit milliards et quant au boom touristique après les Jeux.

Selon le Comité torontois, la plupart des installations sportives pour les Jeux sont déjà disponibles. Seulement quelques modernisations sont nécessaires. Ce niveau de préparation a d'ailleurs valu à Toronto la meilleure note pour les infrastructures sportives parmi les cinq villes finalistes, dans un rapport intérimaire du CIO.

Il resterait néanmoins pour au moins 772 millions en construction, dont 296 millions pour un nouveau stade de 100 000 places et près de 100 millions pour un centre aquatique et un vélodrome. En outre, l'énorme et coûteux SkyDome, déjà sous-utilisé, serait inadéquat pour les Jeux, semble-t-il...

Quant au village des athlètes, sa planification et sa construction seraient confiées à des promoteurs privés, dans le but de le convertir en quartier résidentiel riverain après les Jeux.

Pour les transports, le Comité torontois prétend pouvoir déplacer au moins 100 000 personnes par jour sur le principal lieu olympique, sans ajout substantiel à l'infrastructure existante. Cela sème des doutes dans l'esprit des Torontois, considérant la congestion déjà problématique des transports en commun et des principales routes de la région.

Enfin, le budget de la candidature olympique exclut les coûts de la dépollution et de la réhabilitation des terrains de la zone portuaire, ainsi que l'installation d'infrastructures publiques. Le coût de ces travaux, qui devraient être faits en vitesse pour les Jeux, est estimé à plusieurs centaines de millions.

L'examen détaillé de la candidature de Toronto par les délégués du CIO se terminera dimanche par un souper-gala où est attendu le premier ministre Jean Chrétien. Le coup d'envoi de la « semaine olympique » a été donné lundi : un dîner-bénéfice à 800 $ le couvert a eu lieu.

Entre les deux, des événements « populaires » sont prévus pour influencer les délégués du CIO, incluant la divulgation à l'hôtel de ville des signatures de 70 000 volontaires pour les Jeux. Selon le maire Mel Lastman, ces volontaires seront les plus multiculturels de l'histoire des Jeux, à l'image de la population torontoise.

AVIS DE DIVIDENDES

Bell

Le 28 février 2001, le conseil d'administration de Bell Canada a déclaré les dividendes trimestriels suivants, payables aux porteurs de ses actions à la fermeture des bureaux aux dates de référence indiquées :

	Dividende No.	Montant	Date de référence	Payable le
Par action privilégiée de catégorie A, perpétuelle, à dividende cumulatif à taux ajustable, rachetable :				
• Série 12	49	6 691,6625 $	30 mars 2001	30 avril 2001
Par action privilégiée de catégorie A, à dividende cumulatif, rachetable :				
• Série 15	1	0,34375 $	30 mars 2001	1er mai 2001

Timothy E. McGee
Chef principal du service juridique et secrétaire de la Société
Bell Canada

2939573

www.quebectel.qc.ca

Avis de nomination

M. Louis Morin

Hugues St-Pierre, président et chef de la direction de QuébecTel, une compagnie membre de la famille TELUS, est heureux d'annoncer la nomination de Louis Morin au poste de vice-président Marché d'affaires.

M. Morin possède une vaste expérience de 20 années dans le domaine de la vente et du marketing de services et produits de télécommunications. Sa très bonne connaissance de cette industrie lui permet aujourd'hui de bénéficier de nombreux contacts d'affaires avec les décideurs de grandes sociétés en Asie, en Europe et en Amérique du Nord.

Jusqu'à tout récemment, il assumait les responsabilités de vice-président Ventes au sein d'une entreprise nationale de télécommunications pour la région de l'Est du Canada. Auparavant, il a été au cœur de l'équipe qui a démarré la première entreprise nationale de service local au Canada, Métronet. L'arrivée de M. Morin au sein de l'équipe de QuébecTel réaffirme le rôle de l'entreprise dans la stratégie nationale de TELUS.

Avec des investissements de près de 900 millions $ et un effectif de quelque 2 200 employés, Le Groupe QuébecTel, membre de la grande famille Telus, est la deuxième entreprise de télécommunications en importance au Québec. Grâce à son réseau de télécommunications, reconnu comme l'un des plus modernes en Amérique du nord, elle est en mesure d'assurer à ses clients, partout au Québec, des services en matière de nouvelles technologies de l'information, de télécommunications et de commerce électronique.

QuébecTel
UNE COMPAGNIE DE TELUS

2939448A

HEIDRICK & STRUGGLES MONTRÉAL COMPTE DANS SES RANGS PHILIPPE GRIBEAUVAL.

MEMBRE DE NOTRE ÉQUIPE MONDIALE EN TECHNOLOGIE, PHILIPPE POSSÈDE VINGT ANS D'EXPÉRIENCE PRINCIPALEMENT À TITRE DE DIRIGEANT D'ENTREPRISES EN TECHNOLOGIE. SON EXPERTISE COMPREND L'ÉLABORATION DE STRATÉGIES, L'EXPLOITATION D'ENTREPRISES DE TECHNOLOGIE ET DE SERVICES-CONSEILS AINSI QUE LE FINANCEMENT D'ENTREPRISES. TRÈS ACTIF AU SEIN DE LA COMMUNAUTÉ DE MONTRÉAL, PHILIPPE SIÈGE À PLUSIEURS CONSEILS D'ADMINISTRATION.

IL DÉTIENT UNE MAÎTRISE EN ADMINISTRATION ET UN BACCALAURÉAT EN PHYSIOLOGIE DE L'UNIVERSITÉ DE MONTRÉAL.

Avec plus de 1 200 professionnels dans 81 bureaux du monde entier et près de 50 ans d'expérience dans la recherche de dirigeants, Heidrick & Struggles comprend ce qu'est le leadership. Nous le définissons dans le monde d'aujourd'hui et nous le mettons au profit de votre croissance future. Communiquez avec Guy Hébert à Montréal au (514) 285-8900 ou avec Jack Nederpelt, associé directeur à Toronto au (416) 361-4700 ou visitez notre site Web.

2939451A

HEIDRICK & STRUGGLES
Conseillers en recherche de dirigeants
Place Montréal Trust, 1800 avenue McGill College, Bureau 2112, Montréal QC H3A 3J6
BCE Place, 161, rue Bay, Toronto ON M5J 2S1 Internet: www.heidrick.com

AMÉRIQUE DU NORD ET DU SUD • EUROPE • ASIE-PACIFIQUE

RESS. HUMAINES • FABRICATION • FINANCES • TECHNOLOGIE DE L'INFORMATION • MARKETING ET VENTE • CONSEILS ET PDG

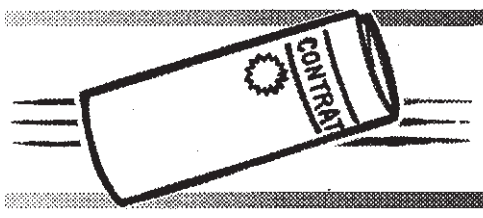

700 Affaires

800 Avis

705 FINANCEMENT

1re et 2e hypothèque
Balance de vente
Financement intérimaire
ACE MORTGAGE CORP.
(514) 731-8585 "agent protégé"
R 705

710 OCCASIONS D'AFFAIRES

COMMERCE à vendre avec clientèle établie. Idéal pour couple retraité. (514) 997-8922.

FONDS privés disponibles pour financement d'entreprises. 514-253-9595

PLACEMENTS à très hauts rendements, profits immédiats, garantis 100%. Excellent crédit requis. 514-856-0724

RECHERCHE entrepreneur indépendant SÉRIEUX, motivé à percevoir des revenus au-dessus de la moyenne. Via un programme d'éducation, à l'échelle internationale. Investissement minime, avec un retour très rapide. (Pas du MLM). 514-940-6109, 888-232-8429

710 OCCASIONS D'AFFAIRES

VOTRE CRÉDIT est bon, vous voulez investir dans l'immobilier avec peu/pas de comptant, nous avons ce qu'il vous faut. Pour info, appelez M. Girard au 514-952-3072 entre 9-17h

718 ARGENT À PRÊTER OU DEMANDÉ

1RE-2e HYP. rés. comm. ind. balance vente Dencol 514-342-1356 (agent protégé)

PROBLÈMES FINANCIERS
TROP DE DETTES? POURSUITES?
Un seul versement mensuel. Proposition. Consultation gratuite. Aucun dépôt d'ouverture de dossier, 8 à 20 h. (7/7). Sam Lévy & Ass. Inc. Contactez M. Jacques Labbé
514-342-4444, 1-819-429-5550

735 L'IMMOBILIER

REPRISES, vente ou procédure pour le créancier ou l'emprunteur, successions etc ; **Me CAMBRINI** avocat, conseiller et courtier immobilier depuis 25 ans 450 248-4242.

850 AVIS DE DISSOLUTION, CHANGEMENTS DE NOM

PRENEZ AVIS que la compagnie **"COLLECTIONS TEMPS INC. / TIME-WEAR INC.",** demandera à l'Inspecteur général des institutions financières la permission de se dissoudre.
À Montréal, le 6 mars 2001
David Wilkenfeld, c.a.
R 850

L'intégration Canoe-Netgraphe est pratiquement chose faite

ARIANE KROL

LE CONSEIL d'administration de l'éditeur Web Netgraphe a accepté la proposition bonifiée de Quebecor Média et nommé Hugues Simard, le président et chef de la direction de Canoe, comme président-directeur général de Netgraphe.

Selon la nouvelle version de la transaction proposée, Netgraphe rachètera à Quebecor les quatre portails Internet de Canoe en émettant 133 675 387 de ses actions à Quebecor.

C'est 15 % moins d'actions que la première proposition de Quebecor, présentée le 30 janvier dernier, qui demandait 157,8 millions d'actions de Netgraphe. Il s'agit tout de même d'une dilution importante, puisque Netgraphe comptait un peu moins de 85,3 millions d'actions en circulation hier.

De plus, la transaction prévoit que Quebecor Média versera 10 millions de dollars au cours de l'année 2001 pour financer les opérations de la nouvelle entreprise, qui regroupera les portails québécois, canadien-anglais, français et espagnol de Canoe et les sites de Netgraphe (InfiniT, La Toile, Webfin, Multimédium, Mégagiciel, Jobboom). Netgraphe avait déjà reçu 10 millions pour financer ses opérations en décembre dernier. Elle avait émis des débentures convertibles au profit de 9085-3011 Québec, la société qui la contrôle, dans laquelle Vidéotron et TVA sont actionnaires.

Les trois administrateurs indépendants de Netgraphe, conseillés par Scotia McLeod, ont fini d'évaluer la proposition originale de Quebecor Média, la semaine dernière.

Leur évaluation de Canoe était légèrement différente de celle de Quebecor, et le prix de l'action de Netgraphe avait changé depuis l'offre initiale. Les administrateurs indépendants ont donc présenté une nouvelle proposition au conseil de Netgraphe vendredi dernier. « Le conseil s'est réuni aujourd'hui et la dernière condition s'est réalisée à midi », précisait hier Serge Sasseville, secrétaire corporatif de Netgraphe.

L'action de Netgraphe a gagné 10 cents hier à la Bourse de Toronto, terminant la séance à 1,30 $. Il s'agit toutefois d'un recul de plus de 30 % par rapport du cours de clôture du 30 janvier, le jour où Quebecor avait présenté sa proposition originale, alors que le titre avait perdu presque le quart de sa valeur en cours de séance. L'action de Quebecor a clôturé hier à 27,25 $, en hausse de 1,84 $.

Le conseil d'administration de Netgraphe soumettra cette transaction à l'approbation de ses actionnaires à l'occasion d'une assemblée générale prévue le 7 mai.

Les actionnaires de Netgraphe devront également se prononcer sur la refonte du capital-actions proposée par Quebecor. Les détenteurs d'actions ordinaires de Netgraphe auront le choix entre deux nouvelles catégories d'actions, les actions à droit de vote multiple (10 votes par action) et les actions à droit de vote subalterne (AVS). Ceux qui choisiront les actions à droit de vote subalterne se verront offrir une prime de 10 %.

La proposition de Quebecor comporte aussi des clauses de protection pour les détenteurs d'AVS en cas d'offre publique d'achat. De plus, des dispositions dites « crépusculaires » (*sunset*) prévoient que les actions à vote multiple seront automatiquement converties en AVS « après certains événements ou un certain temps ». « Les conditions finales de ces dispositions ne sont pas encore fixées », indique Serge Sasseville.

Cependant, le résultat du vote de l'assemblée générale est prévisible. Quebecor Media contrôle déjà la majorité des actions de Netgraphe par l'intermédiaire de ses filiales Vidéotron et TVA. De plus, quatre actionnaires fondateurs de Netgraphe, Normand Drolet, Marc Copti, Yves Williams et Christian Guy, dont les actions représentent plus de 50 % des votes des porteurs minoritaires, se sont engagés à exercer leurs droits de vote en faveur de la transaction.

Au terme de l'opération, Quebecor Média détiendra 83 % des actions et la majorité des sièges au conseil de Netgraphe.

Le nouveau PDG de Netgraphe, Hugues Simard, n'était pas en mesure de donner des détails sur le plan d'intégration hier.

ARGENT DISPONIBLE
Rapide Finance Cie Ltée
• Problème de liquidités ?
• Prêts commerciaux à court terme seulement
• Confidentialité
342-4488
2938244

ACEI.ca
AUTORITÉ CANADIENNE POUR LES ENREGISTREMENTS INTERNET
Canadian Internet Registration Authority/ Autorité canadienne pour les enregistrements Internet (CIRA/ACEI)
AVIS DE LA DATE DE CLÔTURE DES REGISTRES
VEUILLEZ PRENDRE NOTE que, conformément au Règlement de l'ACEI, le conseil d'administration de l'ACEI a fixé au 15 mars 2001 la date de clôture des registres pour la détermination des membres de l'ACEI ayant le droit d'être avisés de la date fixée pour le Jour d'élection des administrateurs. La date du Jour d'élection des administrateurs est la date à laquelle débutera l'élection en ligne des neuf (9) administrateurs de l'ACEI par les membres de l'ACEI.
Avis donné en date du : 5 mars 2001
Maureen Cubberley
Présidente
2939751

ABITIBI CONSOLIDATED
2000
Avis aux actionnaires
Avis est donné par les présentes que le conseil d'administration d'Abitibi-Consolidated Inc. a établi au 19 mars 2001 la date de clôture des registres en vue de déterminer quels actionnaires ont le droit de recevoir l'avis de convocation à l'assemblée annuelle des actionnaires de la Société, qui aura lieu le 26 avril 2001 à l'auditorium Maxwell Cummings du Musée des beaux-arts, 1379, rue Sherbrooke Ouest, Montréal (Québec) Canada, à 11 h, heure normale de l'est.
Jacques Vachon
Premier vice-président et Secrétaire
Le 5 mars 2001
2939901A

Quatre saisons de rêves au coeur du Mont-Tremblant
L'Aiglon de Tremblant Maisons sur le golf
Réservez votre unité dès aujourd'hui
1 877 429-6446
Votre résidence de 2, 3 ou 4 chambres vous y attend pour la saison de ski ou la prochaine saison de golf, profitez d'intéressants revenus de location, à partir de $164,900 (ameublement inclus).
DÉCOUVREZ LES NOUVELLES RÉSIDENCES SUR LE GOLF «LA BÊTE» DE GRAYROCKS
www.aiglontremblant.com
2932002
2932021

Votre processus d embauche manque-t-il de *piquant* ?
Défi Participation Emploi
Un événement unique
Le samedi 31 mars 2001
à Montréal, Laval et Québec
Le Défi Participation Emploi : une journée à la « Fort Boyard » où les entreprises sont invitées à tester dans un climat excitant l expertise et les compétences de candidats.
Soyez parmi nous !
Promoteur : Regroupement québécois des organismes pour le développement de l employabilité
RQUODE
En partenariat : Québec Emploi-Québec — La Presse cyberpresse.ca
Pour informations :
Montréal — Myriam Boudreault — (514) 721-3051
Laval — Louise Champagne — (450) 664-0711
Québec — Louise Robitaille — (418) 648-1617
2936045A
2938763

28 essais de collision
6 coussins gonflables, dont un monté dans chacune des 4 portières
4 roues à entraînement avec Système de contrôle de traction électronique (4-ETS+) et Programme de stabilité électronique (ESP)
8 montants de toit renforcés à triple épaisseur
2 niveaux de structure avant, pour une compatibilité accrue en cas de collision avec un plus petit véhicule
2 traverses pleine largeur contribuant à ce que le choc soit absorbé par l'ensemble de la carrosserie
800 000 kilomètres d'essais routiers
14 VUS ont subi le test de collision de l'Insurance Institute for Highway Safety et la Classe M a été nommée « Meilleur choix »
4 ceintures à rétracteur de tension d'urgence et à limiteur de force
1 innovation unique : le Freinage d'urgence assisté (BAS)
2 ans/40 000 km de couverture contre l'usure normale (en plus de nos garanties exhaustives)
24·7·365 Assistance routière en tout temps

La sécurité chiffres à l'appui.
► LA CLASSE M À PARTIR DE 48 600 $* Les annonces automobiles affichent souvent une longue liste de caractéristiques de série. Mais rares sont celles à en avoir une comparable à celle-ci. Ce qui explique pourquoi la Classe M est devenue le VUS de luxe préféré au Canada. Et qui dit luxueux ne dit pas forcément coûteux : la ML320 2001 a été nommée « Meilleure valeur hors tout de l'année dans la catégorie des utilitaires sport de taille intermédiaire »†. Laissez-vous donc convaincre par un autre chiffre : celui de notre location-bail de durée limitée. Pour l'adresse du concessionnaire le plus proche, faites le 1 800 387-0100 ou visitez www.mercedes-benz.ca.
Seulement 529 $ par mois.
Mercedes-Benz
L'avenir de l'automobile
2928824A
Offre de durée limitée, sur approbation de Mercedes-Benz Crédit Canada. Chez les concessionnaires participants seulement. Chiffres basés sur un bail de 24 mois à faible kilométrage pour une ML320 Élégance 2001 avec verre intimité en option, avec valeur de reprise fixe, taux d'intérêt annuel de 5,5 % et coût d'acquisition de 55 210 $, transport non compris. À la signature du bail, le client s'engage à verser : un acompte de 9 000 $ (ou reprise équivalente), la première mensualité de 529 $, un dépôt de garantie remboursable correspondant à environ un mois de location, les frais de transport et de préparation, les taxes en vigueur, et les frais d'enregistrement et d'immatriculation. Le client accepte de faire 24 versements égaux de 529 $, plus taxes, représentant un total de 12 696 $ plus les frais d'enregistrement et les taxes en vigueur. Les frais d'assurance, d'entretien et de réparation sont à la charge du client. [Pour le Québec, voir en page 1 du contrat de bail pour plus de détails sur les termes et conditions.] Si le client décide de ne pas acheter le véhicule en fin de bail, il s'engage à rendre ledit véhicule au concessionnaire et est responsable pour tout kilométrage au-delà de 36 000 kilomètres, au coût de 20 ¢ le km, ainsi que, le cas échéant, pour tout excès d'usure et d'utilisation. [Pour le Québec, voir en page 2 du contrat de bail pour plus de détails sur les degrés d'utilisation courants et les coûts entraînés au-delà de la normale.] Le client a l'option d'acheter le véhicule en fin de bail pour la somme de 38 094 $, plus les frais et les taxes en vigueur, sauf au Manitoba où l'option d'achat n'est pas possible. Les accessoires en option sont en sus. Le concessionnaire peut offrir un prix de location moindre. Détails complets auprès du concessionnaire. *P.D.S.F. de la ML320 Classique 2001. †De plus de 27 500 $ (U.S.); selon *IntelliChoice© Complete Car Cost Guide*. © Mercedes-Benz Canada Inc., 2001, Toronto, Ont. Une Compagnie DaimlerChrysler.

COMMUNICATIONS MOBILES

Le Web, le vrai, sur votre cellulaire

ERIC BERNATCHEZ
collaboration spéciale
cellphones.guide@about.com

Fatigués de surfer sur l'écran lilliputien de votre cellulaire avec une interface moins bonne que celle d'un vieil ordinateur Commodore Vic-20 ? Rassurez-vous ! Le WAP (ou l'Internet mobile, si vous préférez) n'en a plus pour longtemps. Avec ce qui s'en vient, c'est le Web, le vrai, que nous pourrons avoir sur nos cellulaires.

La chose, d'ailleurs, est déjà faite depuis longtemps au Japon, ou NTT DoCoMo fournit à ses clients des téléphones à écrans multicolores larges, et capables d'accéder à des pages Web qui peuvent être facilement adaptées à partir des pages Web existantes. Résultat, le nombre et la qualité des sites disponibles sont instantanément plus grands. Alors qu'ici, les exploitants de réseaux tentent encore de nous convaincre qu'une interface en noir et blanc avec peu de graphiques, c'est cool, au Japon, DoCoMo conquiert les consommateurs sans effort.

Tellement que là-bas, la navigation Internet est plus populaire sur les cellulaires que sur l'ordinateur. Partie de rien en 1999, DoCoMo, dont le service s'appelle *i-mode* avait 10 millions d'abonnés l'été dernier et, aujourd'hui, à peine huit mois plus tard, elle en compte le double ! C'est près de 20 % de la population pour une compagnie qui n'a que deux ans. Cet incroyable succès a pris tout le monde par surprise. Soudainement, l'Occident se réveille et comprend que la meilleure façon de rendre le Web sans fil attrayant est de le rendre comme le Web ordinaire, tout simplement.

Et DoCoMo a prouvé que ce n'était pas impossible. En fait, pour qu'une page fonctionne sur un téléphone *i-mode*, il suffit qu'elle n'utilise pas de codes HTML (le langage du Web) trop compliqués et pas de Java ni d'autres langages de programmation. Pour le reste, un téléphone *i-mode* reconnaît les codes Web habituels.

En comparaison, faire une page pour le tristounet WAP exige des webmestres qu'ils apprennent de nouveaux langages de conception de pages Web et qu'ils fassent, somme toute, une nouvelle page. Ça ralentit la croissance du WAP et déçoit les usagers. C'est ainsi qu'on explique généralement le succès mitigé du WAP en Occident face au succès pétaradant d'*i-mode* au Japon. Mais l'Occident ne se le fera pas dire deux fois !

En outre, NTT DoCoMo elle-même, forte de l'impression qu'elle a faite sur toute l'industrie, s'est mise à ouvrir des bureaux sur tous les continents afin d'exporter sa façon de faire. Ainsi, une alliance récente avec AT&T aux États-Unis permettra aux deux compagnies d'offrir aux Américains une version anglaise d'*i-mode*.

Mais d'autres projets fleurissent par ici. Pixo.com, une société américaine, fabrique un micronavigateur pour téléphone cellulaire qui lit tout simplement n'importe quelle page Web et s'arrange pour l'afficher sur l'écran réduit d'un cellulaire. Le résultat est superbe : c'est le Web sur un téléphone, tout simplement ! Pixo peut même afficher les images et offre des dizaines de milliers de couleurs différentes. Pas mal, comparativement à ce qu'on a actuellement.

Il nous faut donc de nouveaux téléphones car un écran couleur requiert entre autres une alimentation électrique plus performante. Les téléphones de DoCoMo offrent même de nouvelles fonctions comme des sonneries polyphoniques. Au lieu des ennuyeux rigodons qu'on entend partout dans les places publique, les Japonais ont droit à l'équivalent d'un petit orchestre... dans leur poche.

On a encore du chemin à faire, mais ne tenez pas le WAP actuel pour acquis : son existence pourrait être de courte durée, peut-être quelques années, avant qu'il ne soit remplacé par le Web, le vrai. Après tout, c'est tellement plus intéressant !

> Pour qu'une page fonctionne sur un téléphone *i-mode*, il suffit qu'elle n'utilise pas de codes HTML trop compliqués et pas de Java ni d'autres langages de programmation. Un téléphone *i-mode* reconnaît les codes Web habituels.

Éviter les frais d'accès

Il y a quelques semaines, je vous parlais des frais « d'accès au réseau » qu'ajoutent subtilement les compagnies de cellulaires (ils étaient d'environ 4 $ à 5 $) et de l'augmentation moyenne de 2 $ que tous les exploitants de réseaux s'apprêtaient à y appliquer.

Comme je suis moi-même un abonné cellulaire, j'ai reçu un avis me prévenant de l'augmentation dès ma prochaine facture. Mais puisque j'ai acheté mon téléphone en août dernier avec un engagement qui me lie pendant 12 mois, j'estimais que l'opérateur ne pouvait pas se permettre de changer le montant total de mon abonnement en cours de contrat et je me suis fâché.

Eh bien ! bonne nouvelle : en protestant un peu, on peut éviter ces frais, du moins pour la période d'un contrat où l'on n'a pas d'autre choix que de rester chez le même fournisseur. Je n'ai eu qu'à appeler le service à la clientèle. Le préposé a ronchonné un peu, citant d'obscurs petits caractères au dos de mon contrat, mais après m'avoir demandé d'attendre en ligne pour qu'il fasse une « vérification », il a accepté de garder les frais au même niveau jusqu'à la fin de mon contrat obligatoire. *Ben coudon !*

Peut-être êtes-vous nombreux dans la même situation ? Si vous essayez, s'il vous plaît, faites-moi part de votre expérience en m'écrivant à : **cellphones.guide@about.com.** Cette histoire de frais est à suivre, car plusieurs d'entre vous m'ont signifié leur mécontentement et ont porté de nouveaux faits à mon attention. J'enquête...

Les origines d'un concept séduisant

YVES RABEAU
collaboration spéciale

LA NOUVELLE ÉCONOMIE

MAR	1 > Retour à la réalité
MER	2 > Économie nouvelle et irréelle
JEU	3 > Le Net, dur bizness

IL Y A QUELQUE temps, on parlait de l'économie de l'information à propos d'activités qui reposaient sur le savoir. Puis est apparue, notamment dans les médias, la notion de « nouvelle économie ».Cette appellation, qui a un petit côté sensationnel, peut laisser supposer qu'il y aurait des activités qui ne répondraient plus aux lois traditionnelles de l'économique et qui progresseraient selon des mécanismes qui leur seraient propres.

L'émergence de ce concept ne vient pas uniquement des progrès des technologies de communication. Par exemple, l'intense activité enregistrée dans le secteur des télécommunications est aussi attribuable à l'ouverture de la concurrence. L'ouverture des frontières économiques et le progrès des technologies du transport conjugués au progrès des communications ont également conduit à l'éclosion de nouvelles entreprises.

Les corrections boursières récentes et les difficultés de plusieurs entreprises appartenant à la « nouvelle économie » sont venues, parfois de façon brutale, rappeler que les vieilles notions de rentabilité et de cycle conjoncturel s'appliquent à toutes les activités.

Exubérance irrationelle

Les marchés financiers ont été séduits par les activités gravitant autour d'Internet, notamment les télécommunications, l'informatique et les entreprises Internet qui vendent des produits aux consommateurs ou qui sont engagées dans le commerce électronique entre les entreprises.

La croissance des revenus et des investissements était perçue comme un indicateur de profit à long terme. L'afflux de capitaux vers les firmes de la « nouvelle économie » a fait en sorte que de jeunes entreprises disposaient d'une forte capitalisation qui leur permettait de faire des acquisitions ou de financer d'importantes dépenses en capital. Par exemple, plusieurs entreprises ont déployé de façon concurrente des réseaux de fibre optique en prenant comme hypothèse que la demande progresserait presque indéfiniment.

Certaines entreprises, comme les équipementiers, étaient rentables et connaissaient des taux de croissance fort élevés. Et certains investisseurs croyaient qu'ils allaient se maintenir à long terme. D'autres entreprises faisaient des pertes, mais la croissance de leurs activités devait se traduire par une rentabilité à long terme.

En contrepartie, les entreprises de la « vieille économie », qui produisent et de loin, la plus grande partie du produit intérieur brut (PIB), intéressaient moins les investisseurs et voyaient la valeur de leurs actions stagner. Un tel déséquilibre ne pouvait durer et une correction devenait inévitable.

> Également au coeur de l'économie numérique, on retrouve des firmes déjà bien établies comme Nortel, mais aussi de nouvelles entreprises fort rentables comme Cisco et Dell.

L'incontournable rentabilité

L'industrie des télécommunications s'est retrouvée au centre de la « nouvelle économie ». De nouvelles entreprises sans héritage réglementaire et technologique du passé ont pu adopter la technologie Internet qui permet de transporter l'information à un coût bien inférieur à celui des ex-monopoleurs. Pour soutenir cette concurrence, les sociétés de téléphonie ont alors dû offrir des services comparables et faire ainsi concurence à leurs propres réseaux. Mais en plus, elles procèdent, et parfois à des prix élevés, à des acquisitions de concurrents ou encore de nouveaux venus.

L'américaine WorldCom est un bon exemple de l'optimisme des investisseurs et du difficile retour à la réalité. L'entreprise a acquis un réseau à technologie Internet en achetant UUnet, l'un des plus gros fournisseurs de services Internet en Amérique. Pour consolider sa position sur le marché interurbain, WorldCom a ensuite fait l'acquisition de MCI. La valeur de l'action de l'entreprise est alors montée rapidement en raison de l'anticipation de revenus futurs. Enfin, WorldCom a tenté d'acheter son concurrent Sprint, qui aurait pu apporter des nouveaux clients et, surtout, le réseau sans fil qui lui faisait défaut. La transaction est toutefois bloquée par les autorités américaines.

Entre-temps, l'offre de bande passante s'est accrue et la baisse significative du prix de l'interurbain (autrefois élevé) affecte les revenus des transporteurs traditionnels. Pour compenser cette baisse, WorldCom aurait dû accroître ses activités à plus haute valeur ajoutée, notamment le transport et l'hébergement des données des entreprises. La stratégie d'intégration verticale et d'augmentation de la taille de l'entreprise n'a pas permis de prendre ce virage. Devant cette performance décevante, les actions de WorldCom baissent considérablement et sa capitalisation passe de 150 milliards de dollars américains à 50 milliards $ US. Ce résultat affaiblit très sérieusement la capacité de faire d'autres acquisitions et oblige l'entreprise à rationaliser ses activités.

Un autre géant de la téléphonie, AT&T, a fait l'acquisition de câblodistributeurs et souhaitait devenir un guichet unique pour les clients. Avec la baisse des revenus d'interurbain, AT&T doit démanteler sa structure et procéder à une réorganisation en profondeur. Au Canada, Téléglobe n'a pu combler assez rapidement par des services à plus haute valeur ajoutée la baisse de revenus engendrée par la perte de son monopole, et l'acquisition d'Excel n'a pas rapporté les revenus prévus. La valeur de l'action a chuté et l'entreprise, maintenant propriété de Bell, est en pleine restructuration.

Ainsi, à cause d'erreurs de gestion et de prévisions de croissance trop optimistes, diverses entreprises de télécommunications ont fait l'objet de sévères corrections boursières. Il faut souligner que cette correction n'a pas épargné les nouveaux venus. Des entreprises qui ont bâti des réseaux de fibre optique en Amérique et sur le marché international, après avoir vu des hausses importantes de la valeur de leurs actions sur la foi de prévisions de croissance irréalistes, ont connu une forte baisse de leur capitalisation.

Équipementiers

Également au coeur de l'économie numérique, on retrouve des firmes déjà bien établies comme Nortel, mais aussi de nouvelles entreprises fort rentables comme Cisco et Dell qui, sans héritage du passé, ont pu adopter de nouveaux modèles d'affaires soutenus par la technologie Internet. Ces entreprises gèrent au moyen du commerce électronique tout un réseau de fournisseurs qui s'occupent de la fabrication des produits, alors qu'elles se concentrent sur des activités à très haute valeur ajoutée, comme la conception et le développement de produits. Leur capitalisation croissante leur a permis de faire plusieurs acquisitions, notamment de jeunes firmes de haute technologie qui leur assurent d'être constamment à la fine pointe des développements technologiques.

Mais la valeur de leurs actions reflétait une rentabilité fondée sur une poursuite de leur forte croissance des ventes. Le ralentissement de l'économie et les difficultés éprouvées par leurs clients ont modifié les prévisions de vente et de profit et provoqué une baisse de la valeur des actions. Les joyaux de l'économie numérique ne sont pas à l'abri des cycles économiques. De plus, certaines entreprises comme Lucent se retrouvent en difficulté à cause d'une gestion déficiente. Enfin, plusieurs équipementiers ont consenti des prêts parfois substantiels pour financer leurs ventes aux télécommunicateurs. Comme plusieurs se retrouvent en difficulté, les équipementiers devront prendre des provisions pour mauvaises créances. Ce ralentissement ne manquera pas de frapper les secteurs connexes comme l'informatique.



Photothèque Reuters ©

Les entreprises conventionnelles incorporent dans leur gestion les avantages du Web. En achetant Netscape, AOL est devenue un des acteurs majeurs parmi les firmes Internet. Pour alimenter son portail en contenu, AOL/Netscape a fait l'acquisition de Time/Warner et est devenue AOL Time Warner. Sur la photo, le président de la société, Steve Case.

Stratégies risquées

Dans l'article d'hier, nous avons vu que les firmes Internet doivent composer avec plusieurs dimensions de l'économie réelle, tandis que les entreprises conventionnelles incorporent dans leur gestion les avantages du Web. L'ascension des titres Internet a permis à ces firmes de faire diverses acquisitions. En achetant Netscape, AOL est devenue un des acteurs majeurs parmi les firmes Internet. Pour alimenter son portail en contenu, AOL/Netscape a fait l'acquisition de Time/Warner.

Historiquement, cette forme d'intégration verticale n'a pas eu beaucoup de succès. L'intégration de deux grandes entités est complexe et coûteuse. Il faut marier deux cultures d'entreprise pour créer un ensemble cohérent. Au lieu de traiter avec divers fournisseurs de contenu et de choisir ceux qui offrent les meilleurs rapports qualité-prix, AOL devra compter sur le contenu de Time/Warner au risque de payer plus cher ou encore d'obtenir un contenu de moins bonne qualité. Il n'est donc pas étonnant que les marchés financiers aient accueilli froidement cette fusion qui pousse très loin la logique de la convergence. Comme dans le cas d'AT&T, on pourrait assister à un démantèlement au moins partiel d'entreprises qui ont été créées récemment pour intégrer contenu et transport de l'information.

Conclusions

Les entreprises associées à la « nouvelle économie » doivent donc composer avec les vieilles lois de l'économique. On assiste en fait à une numérisation progressive de l'ensemble de l'économie. Dans ce contexte, les gagnants sont les entreprises capables d'associer un modèle d'affaires rentable avec les nouvelles technologies numériques. La distinction entre « vieille » et « nouvelle » économie va aller en s'estompant et on parlera plutôt de l'économie numérique.

Yves Rabeau est économiste et professeur d'économie et de management au département Stratégie des affaires de l'École des sciences de la gestion de l'UQAM.

Exfo achète Efos et ses technologies de polymérisation

Presse Canadienne

L'équipementier Exfo, de Vanier, a annoncé hier qu'il va acquérir Efos, de Toronto, une entreprise active dans les technologies optiques de polymérisation d'adhésif.

La transaction de 122 millions de dollars américains sera payée avec une contrepartie réunissant 3,7 millions d'actions d'Exfo et 25 millions $ US en liquide.

Efos met ainsi au point des procédés pour fabriquer des composants optiques, en procurant « des doses précises de lumière à contenu spectral spécifique dans les adhésifs photosensibles », ce qui fait gagner du temps et augmente la « répétabilité » dans la fabrication, précise un communiqué.

Quant à Exfo (contraction d'Expertise en fibre optique), elle conçoit et fabrique des équipements pour tester et surveiller la performance de la fibre optique en télécommunications, vendus sous les marque Exfo et Burleigh Intruments.

L'entreprise de la banlieue de Québec vend aux câblodistributeurs, services publics, réseaux privés de même qu'aux installateurs indépendants et loueurs de matériel.

Selon son président, Germain Lamonde, Exfo prévoit combiner le savoir-faire d'Efos en polymérisation par ultraviolet et infrarouge avec la technologie dite de « positionnement nanométrique Inchworm » (un nanomètre égale un millionième de millimètre) ; cette dernière provient de Burleigh Instruments, qu'Exfo a récemment achetée.

La polymérisation d'adhésifs par rayonnement, qui sert à l'attache de fibres amorces aux substrats, à la fixation de lentilles et métaux, à l'encapsulation, entre autres, ramène « le temps de collage de quelques heures à quelques secondes » ; ces technologies sont protégées par 12 brevets et 16 autres en instance.

Efos compte 110 employés et affiche des ventes de 18 millions pour l'année civile 2000.

Exfo s'attend à ce que son chiffre d'affaires à elle grimpe de 10 millions en 2001, « considérant cinq mois d'activité d'Efos durant l'année financière d'Exfo » et de 30 millions pour 2002. Exfo souhaite garder le personnel, la gestion et les installations de la société ontarienne.

ENCAN PUBLIC

Usine d'embouteillage

le mercredi 14 mars à 10 h

197 Advance Blvd., Brampton (Toronto) Ontario

(à 10 min de l'aéroport international de Toronto) Suivant les directives de Spergel & Assoc. Inc., syndic pour Dawnview Beverage Corp. et The Canadian Highland Beverage Ltd.

3 CHAÎNES D'EMBOUTEILLAGE COMPLÈTES : no 1 - pour eau de source et boissons gazeuses, contenants - plastique jusqu'à 1,5 litre, avec remplisseuse Meyer 34 soupapes - no 2 - pour boissons chaudes, contenants verres jusqu'à 1 litre, avec remplisseuse Horix 34 soupapes - no 3 - pour bidons plastique jusqu'à 1 gallon avec remplisseuse Fogg 12 soupapes - Chaînes d'embouteillage comprenant capsuleuses, codeuses, étiqueteuses, rinceuses, convoyeurs, équipement d'emballage, etc. - Équipement auxiliaire : emballeuses sous film rétractable hydr. Great Lakes - Tunnel de refroidissement acier inox, 24 pi - Système de purification d'eau de source et d'entreposage en vrac, avec réservoirs acier inox 4 500 et 3 500 gallons (4) - Atelier de mélange, avec réservoirs acier inox 5 000 et 4 500 gallons (3) - Système de pasteurisation - Refroidisseur au glycol - Compresseur 50 ch - Labo de contrôle qualité - Pompes et tuyauterie acier inox - Chariots élévateurs - Équipement de bureau, etc. - Conditions: paiement en devises canadiennes, dépôt 25 % comptant, solde comptant ou par chèque visé. Commission d'achat de 10 %. Sous réserve d'ajouts et de retraits. Inspection : le 13 mars, de 10 h à 16 h. VOYEZ NOTRE SITE WEB POUR OBTENIR UN DÉPLIANT ILLUSTRÉ OU CONNAITRE NOS AUTRES ENCANS.

www.managingyourassets.com

2939935

Trans-Canada Liquidations Limited 2939935

An Asset Management Group

Tél. : (416) 736-1367 . Fax : (416) 736-4159

IVACO

DIVIDENDES TRIMESTRIELS RÉGULIERS ACTIONS PRIVILÉGIÉES DE SÉRIE C, D ET E ET ACTIONS PRIVILÉGIÉES DE SECOND RANG, DE SÉRIE 1, 2, 3, 4 ET 5

AVIS est par les présentes donné que des dividendes trimestriels réguliers ont été déclarés sur les actions privilégiées et les actions privilégiées de second rang d'Ivaco Inc. en circulation et seront versés en espèces ou au moyen d'une combinaison d'espèces et d'actions privilégiées de second rang, de série 5, comme suit:

Actions privilégiées	Dividende par action versé en espèces
de série C	1,10625 $
de série D	0,625 $
de série E	0,60 $

Actions privilégiées de second rang	Dividende par action: Espèces	Actions de série 5	Total
i) de série 1	0,125 $	0,375 $	0,50 $
de série 2	0,125 $	0,375 $	0,50 $
de série 3	0,140625 $	0,421875 $	0,5625 $
de série 4, échangeables	0,35 $	0,24 $	0,59 $

	Dividende par action versé en espèces
ii) de série 5	0,65625

Tous ces dividendes sont payables le 1er avril 2001 aux porteurs inscrits à la fermeture des bureaux le 14 mars 2001, sauf le dividende sur les actions privilégiées échangeables de second rang, de série 4, qui est payable le 15 avril 2001 aux porteurs inscrits à la fermeture des bureaux le 1er avril 2001.

FAIT à Montréal (Québec), le 5 mars 2001

PAR ORDRE DU CONSEIL

Le vice-président, chef du contentieux et secrétaire général.

Guy-Paul Massicotte

2938923

AVIS DE DIVIDENDES

BCE

Le 28 février 2001, le conseil d'administration de BCE Inc. a déclaré les dividendes trimestriels suivants, payables aux porteurs de ses actions à la fermeture des bureaux aux dates de référence indiquées :

	Dividende No.	Montant	Date de référence	Payable le
Par action ordinaire :				
	72	0,30 $	15 mars 2001	15 avril 2001
Par action privilégiée de premier rang à dividende cumulatif rachetable :				
• Série P - 1,60 $	23	0,40 $	15 mars 2001	15 avril 2001
• Série R	2	0,385875 $	1er mai 2001	1er juin 2001
• Série S	18	0,33 $	30 mars 2001	1er mai 2001
• Série U	16	0,34625 $	1er mai 2001	1er juin 2001
• Série W	15	0,340625 $	1er mai 2001	1er juin 2001
• Série Y	14	0,2875 $	1er mai 2001	1er juin 2001

Marc J. Ryan
Secrétaire de la Société
BCE Inc.

2939571

Déjeuner RENCONTRE

M. RENÉ TREMBLAY

Président et chef de la direction – Ivanhoé Cambridge

« DE SAM STEINBERG À IVANHOÉ CAMBRIDGE : VISION ET APPROCHE D'UN GRAND JOUEUR DE L'IMMOBILIER »

le mardi 20 mars 2001, à 11h45

Hôtel Omni Mont-Royal
Salon Les Saisons
Membre régulier : 40 $
Membre étudiant : 30 $
Non-membre : 50 $
Table de 8 personnes : 360 $
(taxes non comprises)

VISA, MasterCard, American Express et chèque acceptés.

Seules les annulations reçues 48 heures à l'avance seront acceptées.

Pour réservation : (514) 282-3810

ASSOCIATION DES MBA DU QUÉBEC ENTRE GENS DE DÉCISION

Nos commanditaires

Bell | La Presse | BANQUE NATIONALE

2937324

PUBLICITÉ

Ce que tous les aînés devraient savoir au sujet des hypothèques inversées

Si vous êtes 62 et plus, voyagez ou donnez à vos enfants une partie de leur héritage

Grâce au Programme Canadien de Revenu Résidentiel, les aînés âgés de 62 ans et plus peuvent tirer de leur patrimoine un montant en espèces de 20 000 $ à 300 000 $ comptant.

Le programme est aussi appelé hypothèque inversée parce que vous n'avez rien à rembourser tant que vous résidez dans votre maison. Le capital et les intérêts sont remboursés par vos héritiers, ou vous-même si vous décidez de vendre.

Les avantages sont nombreux. L'argent provient de votre résidence principale, il n'y a donc pas de taxe sur le gain en capital. Vous n'avez pas à vendre votre maison, vous conservez toujours votre droit de propriété et aucun remboursement mensuel n'est requis. Vous pouvez déménager ou rembourser l'hypothèque quand vous le voulez.*

Bon nombre d'aînés utilisent le programme pour améliorer leur style de vie : rénover leur maison ou acheter une voiture. D'autres utilisent cet argent pour aider leurs enfants.

«Un grand merci d'avoir réglé nos affaires financières avec autant de courtoisie et de compétence. Nous sommes ravis de notre programme et beaucoup plus rassurés quant à l'avenir.»

G.B., Maple Ridge

Votre sécurité est assurée
Naturellement, vous êtes prudent avant de vous engager dans quoi que ce soit qui touche votre maison, mais vous pouvez compter sur le Programme Canadien de Revenu Résidentiel. Nous garantissons que le droit de propriété de votre maison ne sera jamais menacé.

Appelez le 1-877-313-0297
pour obtenir une trousse d'information gratuite ou visitez notre site Internet au www.chip.ca

Vous pouvez obtenir de l'information sur ce programme auprès de la Banque de Montréal, du Groupe Financier Banque Royale, de la Banque Toronto-Dominion, de la Banque Scotia, de la Banque Nationale ou de la Banque HSBC Canada.

PROGRAMME CANADIEN DE REVENU RÉSIDENTIEL

* Des frais s'appliqueront si le remboursement de l'hypothèque inversée est fait dans un délai de moins de 36 mois suivant l'adhésion au programme.

2937192A 2937193



En offrant des tarifs stables nettement compétitifs et des solutions énergétiques adaptées à vos besoins, Hydro-Québec se démarque de la concurrence. Profitez d'une expertise globale et diversifiée. La bonne solution est à votre portée ! N'hésitez pas à communiquer avec l'un de nos représentants.

www.hydroquebec.com/affaires

Hydro Québec

Montréal (514) 385-8888, poste 4428 • Laval, Laurentides, Lanaudière, Outaouais et Abitibi-Témiscamingue (450) 430-5180, poste 6299 • Montérégie, Estrie et Centre-du-Québec 1 800 361-3092 (indicatif régional 450) et 1 800 463-4462 (indicatif régional 819) • Québec, Mauricie et Chaudière-Appalaches 1 877 660-7403, poste 6855 • Bas-Saint-Laurent et Gaspésie 1 877 263-6623 • Saguenay–Lac-Saint-Jean et Côte-Nord 1 800 463-9900.

2932117

2893015

FORCES AVENIR

Pour changer le monde !

3e édition

115 000 $ en bourses
Stages internationaux

APPEL DE CANDIDATURES

Pour changer le monde...

vous avez fait preuve d'**ingéniosité**, de **détermination**, de **leadership**.

Vous vous êtes **engagé dans votre milieu**.

Vous avez **participé à un projet** dont les retombées ont eu une **incidence significative** dans votre **communauté** ou dans votre champ de **compétence**.

ouvert à tous les cycles d'études universitaires

Vous êtes un candidat idéal pour le Gala Forces AVENIR !

Date limite : le 21 mars 2001

Contactez le bureau de la vie étudiante de votre université

WWW.FORCESAVENIR.QC.CA

Nous remercions les partenaires de l'édition 2000 du Gala Forces AVENIR.

Partenaires officiels: Développement économique Canada, Québec Ministère de l'Éducation, Canada, Imperial Tobacco Canada Limitée, RDI

Partenaires boursiers: CGI, Groupe financier Banque Royale, CN, CDP Caisse de dépôt et placement du Québec, Québec Ministère de la Santé et des Services sociaux, BDC Banque de développement du Canada, Produits forestiers Alliance inc., Fondation J. Armand Bombardier, Jeunesse du monde

En collaboration avec: La Presse, Le Soleil, Imprimerie Canada, FEUQ — L'ensemble des universités québécoises

2932096A 2932100

Les syndicats s'opposeront au rachat de TVA par Quebecor

JACQUES BENOIT

Le Regroupement des syndicats du réseau TVA, qui réunit 1100 employés syndiqués, et le Syndicat des travailleurs de l'information du *Journal de Montréal* (STIJM), propriété de Quebecor, s'opposent à l'achat de TVA par Quebecor Média.

Tous deux demanderont donc au Conseil de la radiodiffusion et des télécommunications canadiennes (CRTC) de ne pas donner le feu vert à son acquisition, à l'occasion des audiences que l'organisme tiendra à Montréal sur cette question à partir du 26 mars.

« Nous sommes les seuls à connaître Quebecor de l'intérieur ; nous sommes les seuls à pouvoir témoigner de son fonctionnement réel ; nous sommes les seuls à pouvoir rendre compte de ses priorités et de ses habitudes réelles », note dans son mémoire le STIJM pour expliquer son opposition à cette transaction.

Or, selon ce syndicat qui réunit un peu plus de la moitié des 500 employés du *Journal de Montréal*, « Quebecor n'a probablement pas « la conscience professionnelle » nécessaire pour assumer simultanément la propriété de médias d'information, d'une part, et d'entreprises de divertissement, d'autre part ».

« Déjà, on se sert des journalistes du *Journal de Montréal* pour faire la promotion des autres filiales de Quebecor. On proteste à chaque fois, mais ça prend des formes de plus en plus subtiles », disait hier dans une interview à *La Presse* son président, Martin Leclerc.

Autoriser le rachat de la plus importante chaîne privée de télévision par le propriétaire du quotidien québécois au plus fort tirage « irait à l'encontre du droit du public à une information libre et diversifiée », estime le STIJM.

Dans son mémoire, le Regroupement des syndicats de TVA rappelle les règles édictées par le CRTC lui-même, qui dit s'attendre, en cas de transferts de propriété de chaînes de télévision, à ce que « des avantages importants découlent de la transaction à la fois pour la collectivité desservie et pour l'ensemble du système canadien de radiodiffusion ».

Dans le cas présent, jugent les syndicats, les seuls avantages, d'ordre pécuniaire, seraient pour Quebecor.

Ils citent à ce propos le mémoire qu'a présenté Quebecor à la commission québécoise sur les mouvements de propriétés dans les médias, à la mi-février. « Le principal attrait de la convergence pour une compagnie comme Quebecor réside dans la possibilité d'offrir à nos clients des stratégies publicitaires sur une vaste déclinaison de supports marketing et de communications. Nous pourrons ainsi augmenter la visibilité de nos annonceurs par des initiatives de promotion croisée dans nos quotidiens, nos magazines, notre réseau de télévision et nos portaits Internet », écrivait le groupe.

Pour TVA et ses cinq stations de télévision, au contraire, les avantages seraient inexistants, estime le Regroupement, qui réunit les journalistes, les réalisateurs, les techniciens, etc.

Ne serait-ce que du point de vue des investissements que projette de faire Quebecor dans TVA (20,5 millions de dollars dans les émissions dramatiques et de variétés, et 3 millions dans l'information, le tout sur sept ans), qui sont loin d'atteindre « la contribution financière de 10 % de la valeur de la transaction acceptée par le Conseil », comme le demande le CRTC. Cela, alors que le cabinet Ernst & Young « a établi la valeur des activités réglementées de TVA entre 600 et 660 millions ».

La Fédération professionnelle des journalistes du Québec s'opposera pour sa part également au rachat de Vidéotron par Quebecor.

EN BREF

JDS Uniphase moins optimiste

JDS UNIPHASE, premier fournisseur mondial de composants pour fibres optiques, a révisé en baisse ses prévisions de résultats pour les troisième et quatrième trimestres de son exercice. La firme s'attend maintenant pour le troisième trimestre à un bénéfice par action de 14 cents, par rapport à 17 cents dans sa précédente estimation, sur un chiffre d'affaires de 925 millions de dollars américains. Les prévisions sont exactement les mêmes pour le quatrième trimestre, soit 14 cents par action et un chiffre d'affaires de 925 millions $ US. « Ces chiffres se situent dans la fourchette actuelle des analystes, quoique inférieurs à nos précédentes prévisions », a dit hier le directeur financier de JDS Uniphase, Anthony Muller, dans une communication sur Internet. Cette nouvelle était prévisible après la forte révision en baisse des prévisions de Nortel Networks, principal client de JDS Uniphase.

Reuters

La Presse

CARRIÈRES PROFESSIONS

Téléphone: (514) 285-7320
Télécopieur: (514) 499-2053
Courriel: carrieres@lapresse.ca

LE GROUPE DE SOCIÉTÉS WESTCLIFF

Westcliff est une des plus importantes sociétés privées dans le domaine de l'immobilier commercial au Canada. Ses activités intégrées en investissements, développement et en gestion, l'amène à rechercher un candidat talentueux pour combler le poste de :

Superviseur, Comptabilité - exploitation

Relevant directement de la Directrice, Comptabilité exploitation, vos principaux défis incluront :

- La supervision de huit (8) employés ;
- La révision des dossiers de vérification, des états financiers (environ 17 centres), des frais d'entretien des espaces communs et leurs ajustements ;
- La communication avec les intervenants internes et externes.

Le candidat recherché possédera les qualifications suivantes :

- Un diplôme universitaire de premier cycle en administration ou en commerce ou l'expérience équivalente ;
- Un minimum de 5 années d'expérience dont 1 année dans un poste de supervision ;
- Une solide connaissance de la comptabilité d'exploitation en immobilier commercial ;
- Une aisance à travailler dans un environnement MS Office et avec Lotus ;
- Une bonne connaissance des 2 langues officielles.

Veuillez faire parvenir votre curriculum vitae à l'attention de la Directrice des ressources humaines à l'adresse suivante :

WESTCLIFF
600, boul. de Maisonneuve Ouest
Bureau 2600
Montréal (Québec) H3A 3J2

Seuls les candidats retenus recevront un accusé de réception. Westcliff offre des chances égales d'emploi.

2939678

CADRE AUX RESSOURCES HUMAINES

MAPEI Inc., est à la recherche d'un cadre pour son département de ressources humaines.

Les principales responsabilités de ce poste sont les suivantes:

— Mise en oeuvre de la loi sur l'équité salariale;
— Développement des politiques et procédures reliées aux ressources humaines;
— Gestion des avantages sociaux, des activités reliées au service de paie et des dossiers des employés;
— Relations avec les employés;
— Recrutement et entrevue pour la sélection du personnel en conformité avec les normes du travail;
— Tout projet spécial relié aux ressources humaines.

La personne affectée à ce poste devra agir à titre de liaison entre les bureaux chefs du Canada et des États-Unis et coordonner les activités des ressources humaines se rapportant à la norme ISO.

La personne devra voyager occasionnellement à Vancouver, Toronto ainsi qu'aux États-Unis.

Expérience requise:

— Un minimum de cinq (5) ans d'expérience dans un poste similaire à titre professionnel;
— Parfaitement bilingue (anglais et français);
— Une excellente connaissance des normes du travail;
— Expérience dans un environnement de travail syndiqué;
— Expérience avec les pratiques commerciales américaines est également préférable;
— Connaissance de la norme ISO.

Les personnes désirant postuler devront faire parvenir leur curriculum vitae **en anglais** ainsi que leur demande salariale à: Cathleen Conlon, MAPEI Corporation, 1144 E., Newport Center Drive, Deerfield Beach, FL., 33442; fax: 954-246-8804 ou par courrier électronique: cconlon@mapei.com

2939100

Commission scolaire des Patriotes

COORDONNATRICE OU COORDONNATEUR SERVICE DES RESSOURCES MATÉRIELLES

Remplacement de 12 mois (du 23 avril 2001 au 3 mai 2002)

Les emplois de cadre des services de niveau 2 comportent l'ensemble des fonctions requises pour la coordination, la supervision, l'évaluation, la recherche et le développement, en ce qui concerne un ou plusieurs programmes d'un champ d'activité, notamment la gestion des ressources matérielles.

Ces emplois comportent notamment les responsabilités suivantes :

– Participer à l'élaboration des objectifs, des programmes et du budget de leur service.
– Assister le directeur du Service responsable de ces programmes et conseiller les autres directeurs de Service ou d'établissement sur toute question relative à ces programmes.
– Coordonner et évaluer la mise en œuvre de programmes spécifiques, tels que :
  - des projets de construction et d'agrandissement d'établissements ;
  - le budget d'immobilisation (projets à caractère physique) ;
  - la consommation énergétique des établissements.
– Coordonner et évaluer le rendement du personnel relevant de leur autorité.

QUALIFICATIONS MINIMALES REQUISES

- **Grade universitaire de 1er cycle** dans un champ d'études approprié sanctionnant un programme d'études universitaires d'une durée minimale de 3 ans (ingénieur en mécanique, en électricité) ou occuper un emploi de hors cadre ou de cadre, à l'exception de celui de gérant, dans une commission scolaire;
- **Cinq (5) années d'expérience pertinente.**
- Expérience de travail avec des outils et programmes informatisés de type base de données.

Traitement

Selon le Règlement sur les conditions d'emploi des gestionnaires présentement en vigueur.

Supérieur immédiat

Le directeur du Service des ressources matérielles.

Date limite

Les candidatures devront être déposées au bureau du directeur du Service des ressources humaines avant 16 heures, le 14 mars 2001.

COMMISSION SCOLAIRE DES PATRIOTES
Monsieur Jean-Guy Brais
Service des ressources humaines
1740, rue Roberval, Saint-Bruno-de-Montarville J3V 3R3
Téléphone 450-441-4832 – poste 3607 – Télécopieur : 450-441-0851
Adresse électronique : myrianne.biron@csp.qc.ca

VENEZ DÉCOUVRIR LE JAPON

en prenant part au JAPAN EXCHANGE AND TEACHING (JET) PROGRAMME

Le Gouvernement du Japon cherche à recruter un ou une

assistant-enseignant de français

dans le cadre d'un programme d'échange rémunéré. Le prochain programme débutera en **juillet 2001.**
Pour postuler, vous devez obtenir un baccalauréat universitaire avant juillet 2001, avoir moins de 35 ans et être de nationalité canadienne.

Les formulaires de demande sont disponibles au Consulat Général du Japon (514) 866-3429

Les dossiers doivent nous parvenir au plus tard le vendredi 30 mars 2001

2938245

DIRECTEUR DE PRODUCTION

Une importante compagnie manufacturière est à la recherche d'un directeur de production pour diriger les activités de son usine de Laval incluant la production, la livraison et la réception des marchandises, l'entretien et la réparation des équipements, le contrôle des inventaires, les mesures de sécurité ainsi que la norme ISO.

Expérience requise :

- 7 à 10 ans d'expérience à titre de directeur des opérations manufacturières ;
- Expérience d'embauche, d'entraînement, de motivation et de supervision des employés dans un contexte d'amélioration constante ainsi que de gestion et minimisation des coûts de production ;
- Excellente connaissance de la norme ISO ainsi que des normes du travail ;
- Expérience dans les négociations syndicales et contractuelles ;
- Parfaitement bilingue (anglais et français) ;

Avantages sociaux et conditions de travail compétitifs. Veuillez faire parvenir votre curriculum vitae **en anglais** ainsi que vos exigences salariales en toute confidentialité à :

Référence : 942
C.P. 6041, Succ. Centre-ville
Montréal (Québec)
H3C 3E3

2939104

COLLÈGE ANDRÉ-GRASSET

SERVICE DES ÉTUDES
Adjoint à la direction des études

Sous l'autorité du directeur des études, l'adjoint à la direction des études est responsable de la direction, la gestion, l'organisation, la planification, le contrôle et le développement du Centre de formation continue et de perfectionnement. Il y gère le personnel et le budget, assure la qualité et le bon fonctionnement des programmes actuels de DEC et d'AEC. Il coordonne les relations avec le ministère de l'Éducation et le ministère de la Solidarité sociale dans son secteur d'activité. Il assiste également le directeur des études dans la gestion, le développement et l'évaluation des programmes d'études à l'enseignement régulier en plus de participer aux réunions de la commission des études, de la régie interne du service des études et de la coordination de l'équipe des cadres.

Les qualifications requises sont un diplôme universitaire de deuxième cycle et une expérience de travail au collégial, notamment dans le secteur de l'enseignement aux adultes. Un diplôme de premier cycle allié à une solide expérience pertinente serait considéré.

*Faites parvenir votre curriculum vitae, **avant le mercredi 14 mars 2001, 15 h**, par la poste ou par télécopieur.*

Service des ressources humaines
Collège André-Grasset
1001, boul. Crémazie Est
Montréal (Québec) H2M 1M3

Télécopieur : 514-381-7421

2937698

McWatters impute ses déboires à Québec

CAMILLE BEAULIEU
collaboration spéciale

VAL-D'OR — Ce sont les atermoiements des gouvernements depuis octobre 1999, particulièrement du gouvernement provincial, qui sont à l'origine des difficultés qui ont conduit Mines McWatters à la quasi-faillite à laquelle elle est confrontée aujourd'hui.

Claire Derome, présidente de l'entreprise, a carrément accusé, hier en conférence de presse à Val-d'Or, André Pelletier, député péquiste d'Abitibi-Est, d'avoir constamment mis des bâtons dans les roues de la compagnie pour empêcher un règlement de la délicate question du déplacement de la route Transcanadienne 117 à l'entrée sud-est de Val-d'Or.

Croulant sous des dettes de 40 millions, Mines McWatters s'est placée sous la protection de la Loi sur les arrangements avec les créanciers, a stoppé l'exploitation de la mine Sigma et mis la mine Kiena sous observation pour trois mois, le 14 février dernier.

On estime qu'environ 1000 emplois directs et indirects pourraient disparaître dans la MRC de la Vallée de l'Or en cas de faillite de l'entreprise. McWatters réclame le déplacement de la route 117 pour avoir accès à un gisement qui permettrait de rentabiliser les exploitations à ciel ouvert de mine Sigma.

Lundi, un demi-millier de travailleurs et leurs familles ont manifesté dans les rues de Val-d'Or, demandant une intervention rapide des gouvernements.

Le député Pelletier avait pourtant annoncé, vendredi dernier, le règlement des difficultés de McWatters et la reprise prochaine des activités à la mine Sigma.

« Son objectif consistait à démobiliser les employés qui préparaient une manifestation pour le lundi suivant. Même aujourd'hui, nous n'avons aucun accord officiel avec Québec, a précisé hier Mme Derome.

« L'an dernier, on avait l'argent nécessaire pour déplacer la route. Ça ne s'est pas fait et l'entreprise n'a pas généré les revenus prévus ! »

Ahhhhh! Comme la neige a neigé...

Louez un QX4 pour 569$/mois.* Frais de transport et de préparation inclus.

Quand le temps se fait menaçant à l'extérieur, rien ne vous fait peur avec le QX4. Profitez de la supériorité exceptionnelle de sa traction aux quatre roues tout-mode et de son moteur V6 240 chevaux avec 265 pi-lb de couple, l'un des meilleurs de sa catégorie. De plus, il est rassurant de savoir qu'IntelliChoice, l'instance d'évaluation des coûts de propriété la plus importante et la plus respectée, a attribué au QX4 le prix du «Meilleur rapport qualité-prix» en 1998, 1999 et 2000††. Et pour seulement 48 000 $†, vous reconnaîtrez que le QX4 2001 est particulièrement bien équipé: plus de 100 caractéristiques de série comme son très élégant intérieur de cuir et son toit ouvrant électrique. Découvrez le summum du luxe sophistiqué allié à la robustesse du parfait véhicule utilitaire en faisant l'essai du QX4. Vous verrez, le ciel est toujours bleu au volant d'un QX4. **Ça ne s'explique pas. Ça se vit.**

2931637 2931654

INFINITI **LAVAL** 305, boul. Saint-Martin E., Laval (514) 382-8550
INFINITI **MERIDIEN** 4000, rue Jean-Talon O., Montréal (514) 731-7977

***OFFRE DE LOCATION D'UNE DURÉE LIMITÉE** sur le nouveau QX4 2001 par les Services financiers Infiniti seulement. Paiement de 569 $ par mois pour 36 mois, sur approbation du crédit. Comptant ou échange équivalent de 8 958 $ et premier versement mensuel requis à la livraison. **Aucun dépôt de sécurité**. Total des frais de location : 29 792 $, **incluant les frais de transport et de préparation.** Taux de location de 6,9 %. Taxes, immatriculation et assurance en sus. Limite de 72 000 km (0,08 $ du km/extra). †PDSF 48 000$; taxes, immatriculation, assurance, frais de transport et de préparation en sus à l'achat. Les concessionnaires peuvent vendre à prix moindre. ††«Meilleur rapport qualité-prix» pour l'année 2000 selon Intellichoice; «Un des meilleurs» 1998, 1999. Complete Small Truck Cost Guide™, Intellichoice inc., www.intellichoice.com.*

La Presse CARRIÈRES PROFESSIONS

cp6

EDC SEE

Traducteur principal (anglais-français) (Homme ou femme)

Les Services de traduction de la Société pour l'expansion des exportations (SEE) souhaitent recruter un professionnel qui aimerait se joindre à une équipe en pleine croissance, à Ottawa.

Nous sommes à la recherche d'un traducteur principal possédant au moins cinq années d'expérience dans un ou plusieurs des secteurs suivants : finances, économie, droit commercial et assurance. Idéalement titulaire d'un diplôme universitaire en traduction, le candidat doit pouvoir travailler efficacement dans MS Word et avoir une certaine connaissance de PowerPoint. Il sait faire preuve de beaucoup de souplesse pour respecter les échéances et satisfaire les besoins des clients. Une connaissance pratique d'une ou plusieurs langues étrangères constituera par ailleurs un atout.

Le traducteur principal devra produire, rapidement et efficacement, des traductions de qualité soutenue dans des domaines variés. Son travail n'exigera qu'un minimum de révision.

Nous souscrivons à l'équité en matière d'emploi et offrons un excellent milieu de travail, ainsi qu'un ensemble d'avantages sociaux très concurrentiels.

Pour soumettre votre candidature à ce poste, veuillez faire parvenir votre curriculum vitae, au plus tard le 14 mars 2001, à l'attention de la division des ressources humaines de la SEE.

La SEE offre aux exportateurs et aux investisseurs canadiens des services de financement au commerce extérieur et de gestion de risques sur quelque 200 marchés au total. Créée en 1944, la SEE est une société d'État qui fonctionne comme une institution financière commerciale.

Pour plus de renseignements sur la SEE ou sur d'autre possibilités de carrière, visitez notre site Web à www.edc-see.ca. Nous remercions tous les candidats de leur intérêt, mais ne contacterons que les personnes convoquées à une entrevue. Nous prions ces dernières de nous indiquer si des mesures d'adaptation seront nécessaires pour leur entrevue. Ne pas envoyer de double par télécopieur ou par la poste si vous présentez une demande par courriel.

Un monde d'opportunités à saisir

La Société pour l'expansion des exportations

Division des ressources humaines
151, rue O'Connor
Ottawa (Ontario) K1A 1K3
Téléc. : (613) 598-2578
Courriel : hrrh@edc-see.ca

www.edc-see.ca

2938586A

La Presse CARRIÈRES PROFESSIONS

cp6

VOTRE CARRIÈRE NOUS TIENT À CŒUR

La Société canadienne d'hypothèques et de logement (SCHL) est une entreprise innovatrice, axée sur les résultats et déterminée à offrir aux Canadiens des logements de qualité, à prix abordable, et à accroître leurs choix dans le domaine de l'habitation. Si l'excellence du service à la clientèle compte pour vous, si vous faites preuve de flexibilité et si vous aimez les défis, la SCHL a besoin de vous ! Nous sommes présentement à la recherche de personnes dynamiques qui ont l'esprit d'équipe et qui croient au mandat de la Société pour combler les deux postes suivants à notre bureau national à Ottawa :

RECHERCHISTE PRINCIPAL(E) (2 postes)
FINANCEMENT DE L'HABITATION
DIVISION DE LA RECHERCHE - Concours RG 01931 2000

Échelle salariale : 57 356 $ - 71 682 $
Exigences linguistiques : Un poste bilingue et un poste anglais essentiel
Exigence en matière de sécurité : Vérification approfondie de la fiabilité

La SCHL offre une gamme d'avantages sociaux concurrentielle. Veuillez nous faire parvenir une lettre de demande détaillée et un curriculum vitæ précisant clairement votre expérience et vos compétences en rapport avec le poste, d'ici le 23 mars 2001, aux Services aux ressources humaines, Société canadienne d'hypothèques et de logement, 700, chemin de Montréal, Ottawa (Ontario) K1A 0P7. Télécopieur : (613) 748-4787; courriel : dcastong@cmhc-schl.gc.ca

Pour obtenir des renseignements supplémentaires, notamment la description de poste et les exigences, veuillez visiter notre site Web à l'adresse :

www.cmhc-schl.gc.ca

La SCHL est un employeur qui accorde une grande importance à la diversité et qui favorise l'apprentissage et l'usage des deux langues officielles du Canada.

Nous remercions tou(te)s les candidat(e)s de leur intérêt; toutefois, nous ne communiquerons qu'avec les personnes sélectionnées pour une entrevue.

SCHL CMHC
AU COEUR DE L'HABITATION
Canada

2938175

Comptable professionnel(le)

Connaissances requises :
— Gestion financière et comptable; élaboration de budgets; prix de revient; contrôle interne et applications en informatique de gestion; services bancaires; logiciels Excel, Word et Fortune.

Exigences :
— Diplôme de 1er cycle en administration; concentration comptabilité; membre d'une association de comptables professionnels; expérience en vérification comptable un atout;
— À l'aise dans le travail d'équipe, vous êtes une personne dynamique, minutieuse, discrète, autonome et disponible.

Faire parvenir C.V. par **télécopieur au : (450) 691-5250.**

2939652

Donner, c'est leur redonner espoir.
Association Canadienne de la Dystrophie Musculaire
1425, René-Lévesque Ouest, bureau 506, Montréal (Québec) H3G 1T7 Tél. : 1 800 567-ACDM

GÉRANT DE PROJET IMMOBILIER

À Montréal, un projet d'envergure à vocations multiples.
Nous recherchons un individu exceptionnel avec expérience, dynamique et travailleur avec d'excellentes références.

Référence: 943
C.P. 6041, succ. Centre-ville
Montréal (Québec)
H3C 3E3

2939520

VÉRIFICATEUR(TRICE)

Firme de comptables agréés, où règne une ambiance dynamique, est à la recherche d'un(e) vérificateur(trice) à temps plein ou à temps partiel.

Qualifications :
Le (la) candidat(e) doit :
- Être bilingue et posséder de deux à quatre années d'expérience pertinente.

Responsabilités :
- Être en charge d'un groupe de clients diversifiés;
- Préparer les états financiers et les dossiers les supportant.

Si vous croyez avoir les qualifications requises pour rencontrer de nouveaux défis, *veuillez nous faire parvenir votre curriculum vitae à :*

LEHBERG, DESROSIERS, LOMBARDI, CA
a/s de Jean Dolbec, CA
1745, Édouard Laurin
St-Laurent (Québec) H4L 5E9
Fax : (514) 856-1139
Courriel : ldl@total.net

2938491

primetech

Nous offrons des services de fabrication en sous-traitance dans les télécommunications, l'informatique et l'électronique de consommation.

Ingénieur de tests

Vous concevrez et mettrez en oeuvre des programmes d'essais innovateurs en temps réel en collaboration avec nos clients internes et externes en vue d'améliorer le rendement des systèmes.

Avec des antécédents en génie électronique, vous élaborerez et mettrez en oeuvre les solutions relatives aux problèmes de fabrication, de conception et de production dans une exploitation multi-clients

Vous ferez une différence en étant innovateur et réceptif aux calendriers de production, aux initiatives de qualité et aux exigences de clients.

Le poste exige un bacalauréat en génie électrique ainsi que deux à trois années en ingénierie de tests. Vous devrez maîtriser les tests de haut voltage tels que ICT, FCT et ESS et posséder de bonnes connaissances logicielles et matérielles.

Vous devrez pouvoir vous intégrer dans un milieu en constante évolution.

Si ce poste vous intéresse, veuillez soumettre votre curriculum vitae à :

Micheline Rouillard
18107, route Transcanadienne
Kirkland (Québec) H9J 3K1
Fax: (514) 697-0085
Courriel : micheline.rouillard@primetech.ca

2939968

Le service des Créations publicitaires de *La Presse* ltée est actuellement à la recherche de candidat(e)s afin de combler deux (2) postes de:

Infographiste
(postes à temps partiel de soir)

LE POSTE :

À ce titre, vous travaillerez, en collaboration avec le concepteur graphique, à la préparation et à la réalisation technique de haute qualité d'annonces publicitaires et de documents graphiques destinés à être imprimés.
En outre, vous effectuerez le traitement d'images et l'adaptation de différents documents aux procédés d'impression.

LES EXIGENCES :

Diplôme d'études collégiales (DEC) en infographie

Trois (3) années d'expérience en infographie dans le domaine de l'impression

Excellente maîtrise des logiciels graphiques Illustrator, Photoshop QuarkXPress et FreeHand dans un environnement MAC et PC

Excellente connaissance de l'Internet et de ses utilitaires

Excellente connaissance de la langue française

Bilinguisme

LA RÉMUNÉRATION :

Nous offrons un salaire concurrentiel et une gamme complète d'avantages sociaux.

Faites parvenir votre curriculum vitae, avant le 17 mars 2001, à l'adresse suivante:

La Presse

Service des Ressources humaines
7, rue Saint-Jacques
Montréal, Québec
H2Y 1K9

Télécopieur: (514) 285-2612
Courriel: rhumaines@lapresse.ca

R972-3 2937496

Recherchons
REPRÉSENTANTS DES VENTES
désirant oeuvrer dans la vente de services aux commerces et aux institutions.

Une personne dynamique qui recherche les défis.

Habileté à communiquer dans le milieu bilingue.

La soif de connaître le succès.

Nous offrons
- Une formation complète et approfondie sur nos services;
- Un environnement excitant et professionnel;
- Une rémunération annuelle de 30 000 $ à 50 000 $;
- Avantages sociaux respectables.

S.V.P. faire parvenir votre curriculum vitae à l'attention de

Jacques Laflamme
Directeur des ventes
Shred-it
2795, rue Halpem
St-Laurent (Québec)
H4S 1P8
Ou par fax au (514) 939-3304

2939146

Library of Parliament — Bibliothèque du Parlement

À la Direction de la recherche parlementaire, nous travaillons exclusivement pour le Parlement: travaux de recherche, analyses stratégiques et études de fond à caractère non partisan pour les comités ainsi que les sénateurs et les députés. Nous sommes actuellement à la recherche des professionnels suivants:

Analystes des politiques

Économique, politique sociale, justice pénale, affaires autochtones, transports, politique de santé, droit, sciences

Qualités requises: être titulaire d'une maîtrise dans un domaine connexe aux disciplines ci-dessus ou appartenir au barreau d'une province ou d'un territoire; posséder une expérience de la rédaction et de la présentation de documents de recherche stratégiques; entregent et habileté pour la communication. La préférence sera accordée aux citoyens canadiens bilingues.

Ces postes d'analystes des politiques (agents de recherche) sont d'une durée de deux ans au départ avec possibilité de prolongation. Le salaire annuel se situe entre 38 308 $ et 64 420 $, selon l'expérience, et est actuellement à l'étude.

Veuillez présenter votre candidature au plus tard le **16 mars 2001** à **Paula Ghosh**

Par courrier: **Consultante en dotation**
Bibliothèque du Parlement
151, rue Sparks, pièce 302
OTTAWA (Ontario) K1A 0A9

Télécopieur: **(613) 992-1224**

Courriel: **lopres@parl.gc.ca**

Nous remercions tous les candidats et candidates, mais ne communiquerons qu'avec les personnes dont nous retiendrons la candidature.

2937632

3LP0801D0307 D 8 bourse 3LP0801D0307 ZALLCALL 67 01:46:46 03/07/01 B

Le bénéfice de la Scotia augmente

Presse Canadienne

HALIFAX — La Banque Scotia a continué d'enregistrer de solides revenus en 2001 avec, au premier trimestre, un revenu net de 510 millions, en hausse de 23 % par rapport à l'an dernier.

Le rendement des capitaux propres est passé de 15,9 à 17,0 %, a indiqué l'institution hier.

La banque a aussi annoncé hier l'augmentation de 3 cents du dividende trimestriel, qui sera porté à 31 cents par action ordinaire.

Cependant, le titre de la Scotia a subi une chute brutale de 3,46 $, pour clore à 42,44 $, à la Bourse de Toronto, sous la pression d'investisseurs inquiets de la multiplication de prêts douteux aux États-Unis.

« Nous sommes très satisfaits de commencer le nouvel exercice avec des résultats records qui atteignent ou dépassent pratiquement tous nos objectifs », a déclaré Peter Godsoe, président du conseil et chef de la direction.

« Les revenus demeurent solides dans presque tous nos secteurs d'activité, avec des gains largement répartis en progression de 20 % par rapport à l'an dernier. Le contrôle des dépenses a également joué un rôle important ce trimestre. »

M. Godsoe a précisé : « La qualité du crédit est bonne dans nos divers secteurs d'activité, bien que nous ayons connu une certaine détérioration dans nos activités aux États-Unis ce trimestre, qui reflète une situation économique et un marché du crédit affaiblis. »

Le montant des prêts douteux est passé en un an de zéro à 1,08 milliard, et les provisions pour pertes sur prêts ont presque triplé, à 400 millions. La banque prévoit que les provisions atteindront au cours de l'année près de 225 millions par trimestre.

En dépit de l'optimisme de M. Godsoe, la firme cotation Moody's a fait reculer la cote de crédit de la Scotia de stable à négative.

Terrains contaminés, terrains minés

Voici le deuxième d'une série de trois articles.

Me ODETTE NADON
DROIT DES AFFAIRES
collaboration spéciale

LA SEMAINE DERNIÈRE, nous avons présenté certains aspects du projet de loi 156 (PL 156), qui entrera probablement en vigueur, selon les dernières informations obtenues, le 1er octobre 2001. Cette semaine, nous verrons deux nouveaux mécanismes qui s'appliqueront aux entreprises appartenant à l'une des catégories d'activités industrielles ou commerciales désignées par règlement. Les activités visées seront celles apparaissant actuellement à l'annexe 1 de la *Politique de protection des sols et de réhabilitation des terrains contaminés*. Nous examinerons également d'autres mécanismes prévus au PL 156, dont notamment les obligations applicables à ceux qui voudraient procéder à des travaux de décontamination de manière volontaire.

Nouveau projet d'implantation

Le PL 156 prévoit que toute demande pour obtenir l'autorisation d'implanter une entreprise visée par règlement devra être accompagnée d'une demande de certificat d'autorisation ainsi que des renseignements suivants :

> 1) une étude de caractérisation ;
> 2) un exposé des mesures qui seront prises pour prévenir, détecter et corriger toute contamination du terrain pouvant résulter de l'exploitation de l'entreprise, notamment en ce qui a trait à la surveillance et au contrôle des eaux souterraines et de surface ;
> 3) un engagement de réalisation, après la cessation définitive des activités de l'entreprise, d'une étude de caractérisation du terrain afin d'en vérifier l'état final ;
> 4) dans les cas et conditions prévus par règlement, de garanties financières destinées à assurer l'application des mesures prévues et en particulier l'élimination des contaminants éventuellement présents dans le terrain et originant des activités de l'entreprise.

Le but de ces exigences est de connaître et de corriger toute contamination éventuelle des terrains où de nouvelles entreprises iront s'établir. Les mesures financières ne s'appliqueront pas dès l'entrée en vigueur de la loi, puisque le processus n'est pas encore au point. Cependant, cet encadrement à l'occasion d'une implantation pourra en décourager plusieurs. Par ailleurs, ce genre d'obligation encouragera l'étalement urbain industriel vers la banlieue verte.

Cessation définitive des activités

Une autre disposition du PL 156 impose aux entreprises visées par règlement de fournir, dans les six mois de la cessation définitive de leurs activités, les documents suivants :

> 1) une étude de caractérisation (à faire parvenir au ministre et au propriétaire du terrain) ;
> 2) s'il y a contamination au-delà de ce qui est permis par règlement, il devra y avoir transmission d'un plan de réhabilitation pour approbation par le ministre ;
> 3) accompagné d'un calendrier d'exécution et, le cas échéant, d'un plan de démantèlement des installations.

Le but de cet exercice est de connaître et de corriger toute contamination dans les cas où les entreprises considérées susceptibles de contaminer les sols et les eaux souterraines ont eu des activités. Contrairement au projet de loi initial, il n'y a pas d'obligation de démanteler, mais lorsqu'une entreprise décide de le faire, elle doit soumettre ce plan au ministère.

Réhabilitation volontaire

Lorsqu'on procédera à une réhabilitation volontaire d'un terrain sans y être tenu par l'une ou l'autre des dispositions du PL 156, il y aura obligation de procéder selon un processus établi lorsqu'on prévoit laisser en place une partie des contaminants. Cela pourrait être le cas, par exemple, si une personne décide de procéder par étapes ou si elle ne prévoit pas bâtir sur toute l'étendue de la propriété ou encore lorsqu'elle remplace une partie des équipements de l'usine. La réhabilitation volontaire ne sera plus laissée à l'entière discrétion et volonté de l'initiateur. En effet, il faudra alors :

> 1) faire préparer une étude de caractérisation ;
> 2) soumettre un plan de réhabilitation devant être approuvé ;
> 3) prévoir un calendrier d'exécution.

On peut évidemment s'attendre à ce que les exigences du ministère tiennent compte des contraintes de l'initiateur ou de ses limites budgétaires lorsqu'il s'agit d'une mesure volontaire. Toutefois, il est difficile de comprendre les motifs de cette prise en charge par le ministère de l'Environnement, surtout lorsqu'on sait qu'il y a un manque de personnel pour traiter les dossiers. En assujettissant au processus d'approbation ce type d'initiative, on ne fera qu'amplifier le problème.

Le rôle des municipalités

Les municipalités sont mises à contribution dans le PL 156. Elles devront constituer une liste de terrains contaminés situés sur leur territoire. Ainsi, une liste publique à jour des terrains contaminés pourra être consultée.

En outre, dans le cas où un terrain visé par une demande de permis de construction ou de permis de lotissement serait inscrit sur la liste des terrains contaminés de la municipalité et ferait l'objet d'un plan de réhabilitation approuvé par le ministre, aucun permis de construction ou de lotissement ne pourrait être délivré sans une attestation, par un expert reconnu par le ministre, établissant que le projet ou l'opération projetée est compatible avec le plan de réhabilitation.

La semaine prochaine, nous traiterons des obligations qui incombent à tous.

Me Odette Nadon, LL.L., M. Sc., fait partie du cabinet d'avocats et d'agents de marques de commerce Desjardins Ducharme Stein Monast.

Internet
article@ddsm.ca

Site Web
www.ddsm.ca

LES OBLIGATIONS

Émetteur	Coupon	Échéance	Prix	Rend.	Var.
GOUVERNEMENT DU CANADA					
Canada	7.00	1 Sept. 01	101.01	4.82	+0.04
Canada	9.50	1 Oct. 01	102.66	4.66	+0.06
Canada	9.75	1 Déc. 01	103.59	4.68	+0.08
Canada	5.50	1 Sept. 02	101.09	4.72	+0.14
Canada	6.00	1 Déc. 02	102.02	4.76	+0.15
Canada	5.25	1 Sept. 03	100.86	4.87	+0.17
Canada	7.50	1 Déc. 03	106.55	4.90	+0.19
Canada	6.50	1 Juin 04	104.51	4.96	+0.22
Canada	5.00	1 Sept. 04	100.02	4.99	+0.21
Canada	9.00	1 Déc. 04	113.33	5.03	+0.22
Canada	6.00	1 Sept. 05	103.73	5.05	+0.24
Canada	8.75	1 Déc. 05	115.07	5.11	+0.24
Canada	7.00	1 Déc. 06	108.97	5.16	+0.25
Canada	7.25	1 Juin 07	110.76	5.20	+0.24
Canada	6.00	1 Juin 08	104.36	5.26	+0.16
Canada	5.50	1 Juin 09	101.34	5.29	+0.13
Canada	9.50	1 Juin 10	130.02	5.33	+0.13
Canada	9.00	1 Mars 11	127.60	5.38	+0.13
Canada	6.00	1 Juin 11	105.10	5.34	+0.12
Canada	10.25	15 Mars 14	143.57	5.51	+0.18
Canada	9.75	1 Juin 21	148.00	5.71	+0.05
Canada	8.00	1 Juin 23	128.84	5.69	+0.02
Canada	8.00	1 Juin 27	130.95	5.70	+0.01
Canada	5.75	1 Juin 29	101.45	5.64	-0.10
CMHC	5.10	2 Juin 03	100.43	4.89	+0.17
Real Ret.	4.25	1 Déc. 21	112.31	3.41	-0.04
Real Ret.	4.25	1 Déc. 26	114.27	3.41	-0.04
PROVINCIAL					
Alberta	7.75	5 Mai 03	105.83	4.86	+0.16
Alberta	7.50	1 Déc. 05	109.48	5.20	+0.17
B C M Fin	5.50	24 Mars 08	99.08	5.66	+0.14
Brit Col	8.00	23 Août 05	110.79	5.25	+0.23
Brit Col	6.00	9 Juin 08	102.47	5.57	+0.14
Brit Col	8.50	23 Août 13	122.89	5.88	+0.16
Brit Col	5.70	18 Juin 29	93.97	6.15	+0.02
Hydro Qué.	10.88	25 Juil. 01	102.25	4.80	-0.01
Hydro Qué.	7.00	1 Juin 04	105.43	5.15	+0.22
Hydro Qué.	8.50	15 Août 05	112.33	5.34	+0.24
Hydro Qué.	11.00	15 Août 20	150.70	6.40	+0.05
Manitoba	5.75	2 Juin 08	100.87	5.60	+0.14
Manitoba	7.75	22 Déc. 25	118.72	6.25	+0.02
N Brunswic	8.38	26 Août 02	105.02	4.79	+0.15
N Brunswic	5.70	2 Juin 08	100.32	5.64	+0.14
N Brunswic	6.00	27 Déc. 17	99.37	6.05	+0.17
Nwfndlnd	6.15	17 Avril 28	96.65	6.41	+0.02
Nva Scotia	6.60	1 Juin 27	102.45	6.40	+0.02
Ontario	7.50	19 Jan. 06	109.42	5.27	+0.23
Ontario	6.13	12 Sept. 07	103.75	5.43	+0.21
Ontario	6.25	25 Août 28	101.06	6.16	+0.02
Ontario	6.50	8 Mars 29	105.04	6.12	+0.02
Hydro Ont.	10.00	19 Mars 01	100.22	1.84	
Hydro Ont.	5.38	2 Juin 03	100.96	4.91	+0.17
Hydro Ont.	7.75	3 Nov. 05	110.08	5.27	+0.24
Hydro Ont.	5.60	2 Juin 08	100.25	5.55	+0.14
Hydro Ont.	7.45	31 Mars 13	111.73	6.06	+0.15
Hydro Ont.	8.50	26 Mai 25	128.87	6.18	+0.03
Hydro Ont.	8.25	22 Juin 26	126.21	6.18	+0.02
P E I	6.00	3 Oct. 07	102.15	5.60	+0.21
P E I	8.50	27 Oct. 15	122.81	6.11	+0.18
Québec	10.25	15 Oct. 01	103.05	5.02	
Québec	5.25	1 Avril 02	100.55	4.71	+0.15
Québec	6.50	1 Oct. 07	105.02	5.57	+0.25
Québec	6.00	1 Oct. 29	95.52	6.34	+0.05
Sask.	7.50	19 Déc. 05	109.13	5.30	+0.24
Sask.	5.50	2 Juin 08	99.34	5.61	+0.14
Sask.	8.75	30 Mai 25	131.22	6.23	+0.03
Tor-Met	7.75	1 Déc. 05	109.91	5.34	+0.24
CORPORATIONS					
Avco Fin	5.75	2 Juin 03	100.87	5.32	+0.25
Bk Scotia	5.65	22 Juil. 13/08	98.25	5.94	+0.13
Bell Can.	7.00	24 Sept. 27	93.31	7.58	+0.01
Bombard Cap	6.00	20 Fév. 03	101.40	5.23	+0.15
Bombardier	7.35	22 Déc. 26	104.24	6.99	+0.01
Cdn Occ Pet	6.30	2 Juin 08	97.01	6.82	+0.14
Cdn Util	8.43	1 Juin 05	111.01	5.47	+0.25
Clearnet	0.00	13 Août 07	94.62	13.25	
Cons Gas	6.10	19 Mai 28	89.78	6.93	+0.01
Gtaa	5.40	3 Déc. 02	101.01	4.78	+0.17
Gtaa	5.95	3 Déc. 07	101.07	5.75	+0.18
Gtaa	6.45	3 Déc. 27	95.81	6.79	+0.01
Hudson Bay	6.35	1 Déc. 03	99.64	6.48	+0.18
Intrawest	6.85	2 Déc. 02	99.00	7.46	
Investors Gr	6.65	13 Déc. 27	94.18	7.13	+0.01
Molson Br	6.00	2 Juin 08	98.38	6.27	+0.15
Molson Br	6.70	2 Juin 28	93.61	7.23	+0.01
Nav Canada	5.75	1 Avril 02	101.07	4.69	+0.12
Nav Canada	6.60	1 Déc. 06	105.92	5.38	+0.25
Nav Canada	7.40	1 Juin 27	113.82	6.31	+0.01
Pcan Pete	8.75	9 Nov. 05	111.40	5.91	+0.23
Poco Petrol	6.60	11 Sept. 07	102.59	6.11	+0.23
Precision Dr	6.85	26 Juin 07	101.46	6.55	+0.22
Rogers Comm	8.75	15 Juil. 07	100.50	8.64	
Royal Bk	5.40	3 Sept. 07/02	100.69	4.90	+0.14
Royal Bk	6.75	4 Juin 12/07	104.90	5.80	+0.23
Sask Wheat	6.60	18 Juil. 07	75.50	12.25	
Sears Can.	6.55	5 Nov. 07	98.45	6.84	+0.33
Suncor Inc	6.10	7 Août 07	99.68	6.16	+0.22
Thomson C	6.50	9 Juil. 07	101.49	6.21	+0.02
WCoast En	5.70	16 Avril 08	98.11	6.02	+0.15
WCoast En	6.75	15 Déc. 27	96.28	7.06	+0.01

LES DEVISES

(PC) ü Voici les taux des devises étrangères pour mardi, tels que fournis par la maison Nesbitt Burns. Les taux sont en devise canadienne et ils sont nominaux car ils fluctuent durant la journée et varient d'une banque à l'autre. x-Taux mensuel.

Afrique du Sud	rand	$ 0.2066
Allemagne	mark	$ 0.7543
Arabie saoudite	riyal	$ 0.4277
Australie	dollar	$ 0.8306
Autriche	schilling	$ 0.1071
Bahamas	dollar	$ 1.5621
Bahreïn	dinar	$ 4.2172
Barbade	dollar	$ 0.8160
Belgique	franc	$ 0.03638
Bermudes	dollar	$ 1.5621
Brésil	real	$ 0.7878
Bulgarie	lev	$ 0.7543
Caraïbes	dollar	$ 0.6061
Chili	peso	$ 0.00270
Chine	renminbi	$ 0.1930
Chypre	livre	$ 2.5434
Colombie	peso	$ 0.000704
Corée	won	$ 0.001257
Costa Rica	colon	$ 0.004949
Danemark	couronne	$ 0.1985
Egypte	livre	$ 0.4140
Em.A.U.	dirham	$ 0.4328
Espagne	peseta	$ 0.00894
Etats-Unis	dollar	$ 1.5381
Europe	euro	$ 1.4372
Fidji	dollar	$ 0.7273
Finlande	mark	$ 0.2490
France	franc	$ 0.2258
Grèce	drachme	$ 0.004442
Guyane	dollar	$ 0.008987
Hong Kong	dollar	$ 0.2041
Hongrie	forint	$ 0.00554
Inde	roupie	$ 0.0351
Indonésie	roupie	$ 0.000169
Irlande	livre	$ 1.8768
Israël	shekel	$ 0.3862
Italie	lire	$ 0.000767
Jamaïque	dollar	$ 0.0368
Japon	yen	$ 0.012935
Kenya	shilling	$ 0.0204
Koweït	dinar	$ 5.2647
Liban	livre	$ 0.001059
Malaisie	ringgit	$ 0.4333
Mexique	peso	$ 0.1715
Norvège	couronne	$ 0.1797
Nouvelle-Zélande	dollar	$ 0.6888
Pakistan	roupie	$ 0.0275
Pays-Bas	florin	$ 0.6705
Philippines	peso	$ 0.0338
Pologne	zloty	$ 0.3990
Portugal	escudo	$ 0.007449
Rép. dominicaine	peso	$ 0.1101
Rép. tchèque	couronne	$ 0.0424
Roumanie	leu	$ 0.000059
Royaume-Uni	livre	$ 2.2575
Russie	rouble	$ 0.0554
Singapour	dollar	$ 0.9022
Slovaquie	couronne	$ 0.0336
Slovénie	tolar	$ 0.006843
Sri Lanka	roupie	$ 0.01858
Suède	couronne	$ 0.1638
Suisse	franc	$ 0.9583
Taïwan	dollar	$ 0.0492
Tanzanie	shilling	$ 0.001927
Thaïlande	baht	$ 0.0366
Trinité-Tobago	dollar	$ 0.2592
Turquie	livre	$ unavailable
Ukraine	hryvna	$ 0.2933
Venezuela	bolivar	$ 0.00226

Les cotes sont en devises canadiennes.

BOURSES ÉTRANGÈRES

	Auj.	Hier	52 sem. Haut	52 sem. Bas
Amsterdam (AEX)	600.95	592.24	698.02	585.29
Bruxelles (Bel-20)	2990.81	2984.17	3311.05	2532.24
Francfort (dx)	6284.06	6216.38	8064.97	6075.34
Hong Kong	14321.05	14135.26	18301.69	13722.70
Londres (250)	6622.00	6588.6	7108.9	5967.7
Londres (FT100)	6012.0	5931.2	6930.2	5858.6
Mexico (ipc)	6252.95	6110.14	8536.87	5231.85
Milan (m)	27935	27443	34819	26439
Paris (cc)	5457.28	5368.83	6922.33	5291.92
Sydney (o)	3280.1	3288.4	3329.7	2964.3
Tokyo (ndj)	12687.74	12322.16	20833.21	12261.80
Zurich (sm)	7619.4	7581.6	8377.0	6781.4

NASDAQ

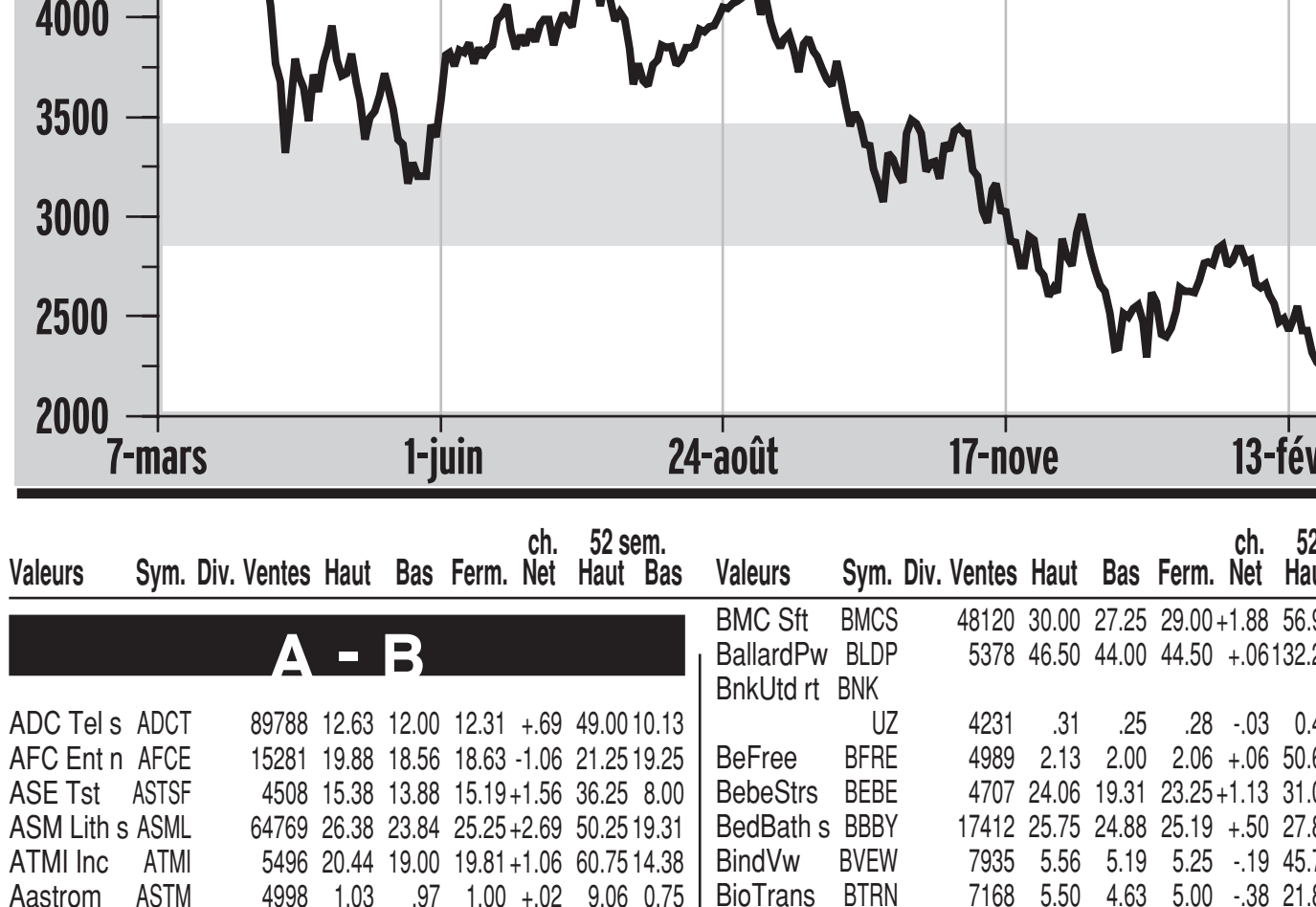

A - B

Valeurs	Sym.	Div.	Ventes	Haut	Bas	Ferm.	ch. Net	52 sem. Haut	52 sem. Bas
ADC Tel s	ADCT		89788	12.63	12.00	12.31	+.69	49.00	10.13
AFC Ent n	AFCE		15281	19.88	18.56	18.63	-1.06	21.25	19.25
ASE Tst	ASTSF		4508	15.38	13.88	15.19	+1.56	36.25	8.00
ASM Lith s	ASML		64769	26.38	23.84	25.25	+2.69	50.25	19.31
ATMI Inc	ATMI		5496	20.44	19.00	19.81	+1.06	60.75	14.38
Aastrom	ASTM		4998	1.03	.97	1.00	+.02	9.06	0.75
Abgenix s	ABGX		9155	34.25	31.38	32.38	+.25	103.25	26.00
Actel	ACTL		10203	22.81	20.88	22.44	+1.69	55.38	18.44
Actuate	ACTU		6572	13.25	12.25	12.50	+.13	37.38	9.50
Acxiom	ACXM		8123	26.13	24.94	26.00	+1.19	45.75	19.75
Adaptec	ADPT		17665	12.88	12.19	12.69	+.63	48.25	8.00
Adelphia	ABIZ		10414	5.94	4.88	5.06	-.13	70.44	3.06
Adelph h	ADLAC		25640	42.63	41.56	41.88	-.19	56.88	22.19
AdobeSy s	ADBE	.05	85317	28.69	27.38	28.50	+1.44	87.31	26.25
Adtran	ADTN		4620	28.06	27.00	27.06	+.13	80.50	16.56
AdvncPCS	ADVP		5232	47.50	45.19	45.81	-.88	51.63	9.50
AdvDigl s	ADIC		9116	17.50	16.56	17.06	+1.19	50.25	10.69
AdvEnld	AEIS		4751	27.25	25.50	26.94	+2.06	77.44	15.00
AdvFCm	AFCI		28198	20.06	17.25	18.25	+1.38	89.38	12.75
Aeroflex s	ARXX		12051	13.25	12.56	12.75	+.56	38.19	8.13
AethrSys	AETH		17585	29.00	27.13	27.48	+.73	345.00	23.00
AgileSft	AGIL		12299	21.36	19.63	19.75	+.69	98.00	18.31
AkamaiT n	AKAM		55799	13.91	12.25	12.56	-.69	305.94	13.25
Akorn	AKRN		4859	3.19	2.63	2.89	+.27	13.63	2.50
AlignTch n	ALGN		19108	7.63	6.50	7.50	+.81	19.44	6.13
AllegTel	ALGX		14867	24.25	21.25	23.31	+2.50	104.50	12.81
Allscrpts n	MDRX		12747	5.63	4.75	5.19	-.38	89.63	5.31
AlphaInd s	AHAA		10037	17.00	15.88	16.69	+1.56	73.38	13.19
AlteraCp s	ALTR		99023	30.38	28.25	29.06	+1.94	67.13	18.00
Amazon	AMZN		212740	14.00	11.25	11.88	-.75	75.25	9.59
AEagleO s	AEOS		34061	28.17	25.56	27.31	+1.06	40.04	7.75
APwCnv	APCC		20246	13.81	13.31	13.63	+.63	48.84	9.50
AmrTrde	AMTD		10173	8.69	8.38	8.44	+.09	25.17	6.50
Amgen	AMGN		67521	73.88	71.88	73.69	+.88	80.44	50.00
AmkorT	AMKR		6957	19.44	18.75	19.25	+.94	65.31	11.75
Amylin	AMLN		4793	10.13	9.75	10.13	+.19	18.88	5.00
Anaren s	ANEN		9187	20.66	17.00	20.66	+2.69	77.00	16.75
Andrew	ANDW		5819	17.31	16.31	17.00	+1.00	42.38	14.44
AndrxGp n	ADRX		9891	57.88	54.75	55.00	-2.19	95.88	37.50
Antec	ANTC		4420	9.31	8.97	9.31	+.31	61.25	6.88
ApolloG s	APOL		4463	37.34	35.63	36.38	+1.06	40.00	13.17
AppleC s	AAPL		128667	22.06	20.69	21.50	+1.13	75.25	13.63
AplDig n	ADSX		4352	1.91	1.66	1.75		18.00	0.56
ApldMat s	AMAT		244716	51.50	49.25	49.81	+2.25	115.38	34.13
AMCC s	AMCC		143695	31.88	30.44	30.69	+1.50	109.75	22.94
ArchWrlss	ARCH		14839	.88	.78	.84	+.03	15.38	0.47
AremsSft s	AREM		7625	22.13	20.94	21.75	+1.13	28.25	8.44
Ariba	ARBA		139454	16.00	14.88	14.94	+.63	242.00	14.00
ArmHld s	ARMHY		5013	17.13	16.19	16.19	+1.63	48.00	13.00
ArtTech	ARTG		27194	27.88	24.38	25.06	+1.94	126.88	15.88
Artesyn	ATSN		6529	17.75	16.48	17.06	+.81	47.75	13.25
AspectCm	ASPT		8181	11.00	10.56	10.75	+.25	65.00	7.06
AspenTc	AZPN		4397	24.25	22.77	23.19	+.81	54.38	19.25
AsystTch	ASYT		4102	15.75	14.88	15.56	+.81	67.00	10.00
AtHome	ATHM		21250	5.88	5.38	5.53	+.03	50.00	3.88
AtlCstAir s	ACAI		8282	21.50	19.38	21.50	+1.75	24.00	8.44
Atmel	ATML		91583	12.94	12.19	12.25	+.75	30.75	9.38
Autodesk	ADSK	.24	7854	39.38	37.63	39.13	+1.81	56.06	19.44
Avanex	AVNX		45237	22.38	20.19	21.63	+2.06	273.50	18.88
Avanti	AVNT		5453	20.94	18.56	20.94	+2.56	27.00	8.91
AviciSys n	AVCI		10387	15.44	14.00	14.06	-.31	174.50	12.13
Aviron	AVIR		13549	38.88	36.50	38.50	+2.06	70.61	21.00
Axcelis n	ACLS		7919	11.38	10.50	11.19	+.75	30.00	6.28
BE Aero	BEAV		6114	24.13	22.50	24.00	+1.31	23.94	5.88
BEA Sys s	BEAS		171121	39.31	36.75	37.38	+2.56	89.50	25.50
BISYS s	BSYS		6062	57.75	54.31	54.63	-2.00	56.88	25.00
BMC Sft	BMCS		48120	30.00	27.25	29.00	+1.88	56.94	13.00
BallardPw	BLDP		5378	46.50	44.00	44.50	+.06	132.25	42.50
BnkUtd rt	BNKUZ		4231	.31	.25	.28	-.03	0.41	0.25
BeFree	BFRE		4989	2.13	2.00	2.06	+.06	50.63	1.56
BebeStrs	BEBE		4707	24.06	19.31	23.25	+1.13	31.00	6.88
BedBath s	BBBY		17412	25.75	24.88	25.19	+.50	27.81	11.00
BindVw	BVEW		7935	5.56	5.19	5.25	-.19	45.75	4.50
BioTrans	BTRN		7168	5.50	4.63	5.00	-.38	21.88	4.44
BioPharm	BCHE		33188	35.31	34.75	35.06	+.44	35.88	19.25
Biogen	BGEN		18764	69.75	67.50	68.06	-.63	118.75	47.13
Biomet s	BMET	.16	14551	41.00	39.44	39.94	-.81	41.75	18.13
BioShld n	BSTI		9953	.69	.28	.59	+.31	40.00	0.06
BlueMart n	BLUE		11131	4.75	4.09	4.41	+.38	77.63	4.00
Borland	BORL		12386	9.22	8.47	8.56	+.50	11.50	4.03
Breakwy s	BWAY		6411	.75	.69	.72	+.03	85.50	0.63
BrioTech	BRIO		4151	7.75	6.97	7.02	-.42	45.02	2.75
BroadVis s	BVSN		71717	7.69	7.03	7.19	+.66	93.25	6.38
BrdbsSft	BBSW		9068	3.44	3.00	3.03	-.16	82.38	3.09
Brdcom	BRCM		125511	52.25	47.73	47.88	+.75	274.75	40.77
BrdeCm s	BRCD		126476	40.50	38.13	38.50	+2.06	134.00	33.97
BusnObj	BOBJ		24872	62.13	58.31	58.75	+3.44	150.88	39.94
Buy.com	BUYX		5617	.41	.34	.38		16.81	0.31

C

Valeurs	Sym.	Div.	Ventes	Haut	Bas	Ferm.	ch. Net	52 sem. Haut	52 sem. Bas
CDW Cpt s	CDWC		8266	36.19	33.88	34.94	+1.31	86.13	22.25
CMGI	CMGI		32273	4.50	4.13	4.28	+.22	154.00	3.63
CNET	CNET		11349	12.63	11.56	11.69	-.19	75.00	10.69
CSG Sys	CSGS		19891	43.25	41.19	42.88	+1.88	74.50	24.81
CabotMc n	CCMP		28787	72.94	64.83	71.50	+8.94	100.13	22.00
CacheFl	CFLO		13253	6.69	6.06	6.19	+.13	161.38	5.25
CalDive s	CDIS		6375	30.38	29.81	29.88	+.13	31.13	17.78
CambTch	CATP		4204	3.16	2.75	3.13	+.16	18.50	1.38
CpstnTrb n	CPST		17450	29.75	27.63	28.31	+.56	98.50	17.75
Caseys	CASY	.08	9920	12.13	11.81	12.06	+.13	15.00	7.94
Celgene s	CELG		4987	27.50	25.69	26.13	+.69	76.00	18.75
CellThera	CTIC		7484	25.00	21.44	22.25	-1.69	77.25	10.50
Centillm n	CTLM		4893	33.81	31.19	32.25	+1.75	112.50	13.50
Cephln	CEPH		5159	58.31	55.75	57.38	+.81	83.63	32.50
Cerner	CERN		7372	48.00	44.44	45.03	-.97	64.88	19.75
ChartCm	CHTR		34271	23.50	22.75	23.00	-.19	24.19	10.00
ChrtSm n	CHRT		8487	32.00	30.13	31.63	+1.88	113.00	24.50
ChkPoint s	CHKP		166418	69.13	63.88	65.75	+5.88	118.58	38.67
ChkFree	CKFR		10895	45.00	43.38	44.75	+.69	103.13	28.50
Chicos	CHCS		5555	38.06	36.19	37.00	+.31	43.50	12.25
chndtcm	CHINA		9816	4.63	4.22	4.28	-.03	78.00	4.00
Chiron	CHIR		11051	48.31	46.38	47.50	+.06	72.56	33.06
CienaCp s	CIEN		212398	77.11	73.25	74.75	+4.88	151.00	39.63
Cintas	CTAS	.22	14793	38.25	36.00	37.50	+1.06	54.50	25.31
Crcl.cm	CIRC		8266	1.19	1.03	1.16	+.03	9.38	0.41
Cirrus	CRUS		12251	21.31	19.88	21.25	+1.69	47.67	12.25
Cisco s	CSCO		874841	24.94	23.94	24.00	+.92	82.00	21.94
CitadelC	CITC		12257	25.00	24.81	24.94		45.00	8.00
CitrixSy	CTXS		25122	26.94	24.50	25.25	+.38	122.31	14.25
Clarent	CLRN		4556	10.63	9.75	10.19	+.69	178.75	9.03
Cognos gs	COGN		17426	20.25	16.88	18.38	+.56	48.00	16.00
Com21	CMTO		4744	3.00	2.66	2.78	+.16	80.00	2.56
Comc sp	CMCSK		96493	46.00	45.00	45.81	+.77	46.06	27.88
ComOne s	CMRC		94080	19.23	16.19	18.06	+3.14	137.88	14.50
CptNwk	CMNT		6667	14.13	13.00	13.31	+.13	40.00	11.00
Compuwre	CPWR		45575	10.94	10.38	10.69	+.38	28.50	5.63
Comvers s	CMVT		66611	81.44	77.25	77.50	+2.06	124.75	43.00
CcdCamr s	LENS		5972	7.72	7.19	7.69	+.19	34.50	6.38
ConcEFS	CEFT		18715	49.13	46.63	47.56	-.75	49.94	15.31
ConcCm	CCUR		7446	5.88	5.38	5.39	-.01	21.75	3.88
Conexnt	CNXT		29634	14.31	13.25	13.81	+.69	105.94	11.56
Conmed	CNMD		4322	22.94	22.44	22.88	-.13	28.88	12.00
CopMntn	CMTN		4609	4.75	4.31	4.56	+.31	126.00	4.03
CorTher s	CORR		30477	30.00	28.00	29.38	-2.38	67.25	21.50
CorpExc s	EXBD		8074	32.25	30.75	31.69	+1.31	47.25	22.00
Corvas	CVAS		5198	9.75	9.25	9.34	-.25	27.88	5.38
CorvisCp n	CORV		256660	9.00	7.88	8.13	-.91	114.75	8.25
Costco	COST		119602	40.19	37.50	37.81	+.13	60.50	25.94
CovadCm s	COVD		13067	1.97	1.84	1.88		66.63	1.25
CovlGrp	CVGR		5096	1.81	1.19	1.50	-.19	8.50	1.31
CrayInc	CRAY		12961	2.75	2.31	2.47	-.22	10.00	1.13
CredSys s	CMOS		6474	27.25	26.00	26.94	+1.25	79.38	14.75
Cree Inc s	CREE		27668	27.44	24.13	25.88	+2.56	101.00	19.56
CritPath	CPTH		7636	2.94	2.66	2.81	+.13	119.50	2.06
CrwnCstl	TWRS		8869	25.56	24.94	25.31	+.31	44.75	21.38
Cymer	CYMI		6247	24.56	23.50	23.63	+.69	67.00	16.13
Cytyc s	CYTC		4691	20.13	18.63	19.50	+.13	23.48	9.83

D - F

Valeurs	Sym.	Div.	Ventes	Haut	Bas	Ferm.	ch. Net	52 sem. Haut	52 sem. Bas
DDi n	DDIC		5591	25.88	23.86	25.44	+1.75	45.94	9.50
DECS IV n	HYTDL	.91	6795	7.63	7.00	7.25	-.25	13.50	5.50
DMC Strtx	STXN		9481	10.13	9.63	9.75	+.63	49.00	8.00
DSL.net	DSLN		5575	1.47	1.28	1.44	+.19	31.88	0.47
decdGen n	DCGN		8440	10.13	9.00	9.63	+1.50	31.50	6.69
DeliasCp	DLIA		5321	4.63	4.03	4.63	+.50	11.75	0.25
DellCptr	DELL		626727	26.88	24.75	26.19	+2.75	59.75	16.25
DescSys	DSGX		8874	16.50	15.13	15.13	+3.13	91.61	11.63
DiamClust	DTPI		5125	18.50	16.06	16.31	-.06	107.25	14.50
DigIsld	ISLD		7040	3.50	3.22	3.31	-.03	114.00	2.94
DigLght	DIGL		14203	29.75	27.25	27.75	+1.81	150.00	24.63
DimeBc wt	DIMEZ		6406	.27	.22	.22	-.03	1.25	0.19
Docent n	DCNT		5338	6.38	5.00	5.94	-.44	27.13	4.63
Documnt s	DCTM		9876	21.34	18.69	18.94	-1.19	63.88	18.56
DllrTree s	DLTR		9751	28.63	28.06	28.56	+.56	48.25	18.69
DbleClck	DCLK		12481	14.38	13.63	13.88	+.25	119.00	8.13
DrugE	DEMP		4208	.91	.47	.53	-.28	6.38	0.13
drugstre	DSCM		4493	1.56	1.25	1.28	-.13	24.50	0.72
DuPontP	DPMI		5612	84.38	79.50	83.88	+4.88	88.81	39.00
DurbanRo	DROOY		4900	.94	.88	.88	-.03	1.63	0.56
eBayInc s	EBAY		48080	42.88	39.88	40.31	+2.31	127.50	26.75
ECI Tel	ECIL	.20	8980	9.88	9.25	9.69	+.97	39.88	8.44
ESCMed	ESCM		4080	22.38	21.31	21.75	+.13	22.13	7.81
EXFO gn	EXFO		5671	28.88	26.50	26.63	+.42	92.50	16.75
ErthShll	ERTH		11842	1.97	1.59	1.67	+.11	6.06	0.75
ErthLink	ELNK		17175	10.81	9.94	9.94	-.13	25.50	4.75
EchoStar s	DISH		54528	31.31	27.69	29.88	+2.50	81.25	20.50
Eclipsys	ECLP		4532	18.38	17.44	17.94	+.38	31.00	6.44
EdenBio n	EDEN		5367	19.63	17.38	17.94	-1.44	43.25	16.94
EdsnSch	EDSN		7102	24.94	23.94	24.06	-.88	38.75	13.00
EffNtwr	EFNT		11716	23.25	23.13	23.25	+.06	186.81	7.75
eFunds n	EFDS		8321	17.50	17.00	17.25	+.50	17.75	6.00
Elantec s	ELNT		7904	26.50	22.44	22.81	-1.13	123.00	17.50
ElecArts s	ERTS		13470	51.63	49.81	51.25	+1.25	57.94	24.50
EFII	EFII		27953	28.50	26.50	28.31	+1.88	69.31	11.00
Emcore s	EMKR		4480	25.50	22.56	22.75	+.19	81.25	20.00
Emulex s	EMLX		71681	32.44	28.50	29.88	+2.50	112.75	17.75
Entrust	ENTU		6403	9.44	8.63	9.13	+.78	150.00	7.63
E.piphny s	EPNY		25271	16.00	13.75	14.00		216.58	13.38
Equinix n	EQIX		7877	4.25	2.88	3.00	+.09	16.75	2.75
EricTel s	ERICY	.06	122381	9.59	9.13	9.19	+.19	26.38	7.59
Exar s	EXAR		11332	22.50	18.06	21.31	+3.25	64.19	16.81
ExodusC s	EXDS		115913	15.94	14.63	15.44	+1.00	89.88	13.63
ExpdInt	EXPD	.14	4935	57.06	55.75	56.63	+.63	60.75	33.88
ExtNetw s	EXTR		56308	24.13	21.13	21.44	-1.50	128.88	21.13
F5 Netw	FFIV		5415	7.75	7.06	7.72	+.91	119.00	6.25
Fastenl	FAST	.09	6364	60.50	58.56	60.19	+.63	73.31	35.69
FfthThrd s	FITB	.72	13785	55.63	54.13	54.31	-.31	61.31	29.38
FileNet	FILE		6720	20.44	17.56	17.81	-1.69	43.13	15.00
Finisar s	FNSR		40620	12.25	11.31	12.13	+1.06	61.75	10.63
Fiserv	FISV		7463	50.25	47.69	48.50	-.63	64.13	26.50
Flextrn s	FLEX		101496	29.50	27.50	28.56	+1.88	44.91	21.38
Foundry	FDRY		33659	13.13	12.50	12.94	+1.00	212.00	10.25
FreeMkt	FMKT		8770	17.94	17.13	17.50	+.69	215.50	16.00
Fritz	FRTZ		10098	11.44	11.19	11.25	-.06	16.06	4.75
FrntrAir s	FRNT		7805	15.27	14.81	15.19	+.61	26.17	6.33
FrntlCap n	FLCG		4815	14.06	13.88	13.97	+.03	56.00	9.13
FuelCell s	FCEL		4991	46.00	44.13	44.13	+.88	108.75	15.75

G

Valeurs	Sym.	Div.	Ventes	Haut	Bas	Ferm.	ch. Net	52 sem. Haut	52 sem. Bas
Gemstar	GMST		27623	46.88	44.31	45.56	+2.50	107.44	33.50
GMagic	GMGC		4501	1.56	1.44	1.50	+.02	18.75	1.06
Genuity n	GENU		12153	3.19	2.75	3.00	+.25	11.25	2.63
GenzymGn	GENZ		16418	92.81	89.25	90.44	+1.00	105.50	40.38
GettyIm	GETY		5391	26.00	23.50	23.69	-1.06	59.75	21.25
Gilead s	GILD		10285	35.88	34.06	35.00	+1.44	59.06	21.63
GloblInd	GLBL		7882	15.69	15.25	15.69	+.25	19.88	9.19
GlblNet	GLBN		5154	.97	.69	.94		57.50	0.84
Globalstr	GSTRF		7527	.56	.53	.55	-.02	28.00	0.47
GlbeSpn	GSPN		34229	25.50	23.13	24.06	+2.50	167.00	17.69
GoldBnc	GLDB	.08	4339	7.38	7.00	7.25	+.13	7.75	3.47
GrtrBay s	GBBK	.40	4088	34.31	34.08	34.25	+.13	43.81	17.59
GpFnGal n	GGAL		8210	18.50	17.63	17.75	-.25	22.13	11.69
Gymbree	GYMB		4809	11.13	10.69	11.06	+.44	17.13	2.25

H - J

Valeurs	Sym.	Div.	Ventes	Haut	Bas	Ferm.	ch. Net	52 sem. Haut	52 sem. Bas
Hndsprg n	HAND		26079	24.25	21.00	24.19	+.69	99.31	21.75
Harmonic	HLIT		14442	7.25	6.59	6.97	+.53	157.50	5.25
HSchein	HSIC		12168	30.75	30.00	30.56	+1.31	36.50	13.13
HlywdE	HLYW		10262	2.72	2.44	2.69	+.34	9.88	0.63
HomeStore	HOMS		22566	32.19	27.50	27.63	+.69	72.00	14.06
HrznOff	HOFF		8463	25.75	22.94	25.00	+1.63	23.44	6.19
HumGen s	HGSI		25407	57.19	53.75	54.31	+1.13	106.86	25.00
HyperSolu	HYSL		5408	18.50	16.25	18.06	+1.94	65.00	10.88
i2 Tech s	ITWO		238010	24.50	22.81	23.13	+.44	111.75	21.88
IDEC s	IDPH		44852	59.38	56.19	57.00	+2.06	77.65	18.54
IMRglobal	IMRS		7298	6.31	6.00	6.03	-.13	19.19	2.38
Imunex s	IMNX		37771	32.38	30.13	30.94	-.75	84.00	24.19
ImunoGn	IMGN		10683	18.00	16.00	17.38	+2.25	45.50	6.63
Incyte s	INCY		5375	17.25	16.06	17.19	+.13	124.38	14.56
IndusIntl	IINT		4215	4.31	3.88	4.31	+.38	11.75	1.50
InetTech	INTI		5111	8.00	7.50	7.56	-.13	65.25	6.25
InfoSpce	INSP		60380	3.88	3.63	3.66	+.13	135.50	3.13
Informat s	INFA		21000	23.50	18.94	20.94	-1.44	58.41	13.19
Informx	IFMX		18610	7.00	6.53	6.91	+.47	22.50	2.63
Inktomi	INKT		27812	10.44	9.75	10.00	+.63	241.50	9.06
IntgDv	IDTI		53383	39.00	35.56	37.13	+2.13	104.50	26.81
ISSI	ISSI		7016	15.19	14.31	14.81	+1.25	41.81	7.19
Intel s	INTC	.08	581741	32.88	31.25	31.50	+1.13	75.81	27.06
Intgph	INGR		8675	9.75	9.00	9.75	+.31	11.38	4.63
IntmdCm	ICIX		31035	16.50	15.75	16.06	+.75	77.38	3.63
IntrNAP	INAP		5030	4.50	4.25	4.34	+.22	101.50	3.50
ItrntCap	ICGE		11394	3.88	3.53	3.56	+.22	156.06	2.75
IntntSec	ISSX		15173	48.88	44.56	47.44	+4.69	141.00	42.50
Intrwvn s	IWOV		47699	15.00	13.50	14.38	+1.69	68.47	10.44
IntnetSol	INRS		11914	23.61	21.69	23.00	+2.50	64.00	15.75
Intuit	INTU		40323	46.19	42.69	42.81	+.69	69.31	25.75
Invitrogn	IVGN		11504	77.63	71.25	71.56	-5.94	99.50	36.00
JD Edwr	JDEC		7450	10.50	9.88	10.30	+.55	45.75	9.45
JDS Uni s	JDSU		436571	30.25	27.63	28.00	-.31	153.38	24.56
JNI Corp	JNIC		6503	13.13	12.00	12.38	+1.00	126.00	10.63
JkksPac	JAKK		9112	12.00	10.38	11.00	-1.06	25.00	7.00
JawzInc n	JAWZ		5147	.22	.19	.22		8.06	0.19
JnprNtw	JNPR		224925	67.50	62.69	64.06	+5.44	244.63	53.13

K - M

Valeurs	Sym.	Div.	Ventes	Haut	Bas	Ferm.	ch. Net	52 sem. Haut	52 sem. Bas
KLA Tnc	KLAC		89077	45.94	43.50	45.00	+3.25	98.50	25.50
KPMGCns n	KCIN		85060	18.64	17.69	18.06	+.56	24.25	16.63
KanaCm	KANA		26814	3.56	2.91	2.97	-.22	175.50	2.81
KnghtTrd	NITE		20617	18.06	17.38	17.81	+.81	60.06	13.25
Kopin s	KOPN		6175	8.94	8.25	8.38	+.53	47.50	6.45
Kulicke s	KLIC		11347	14.88	13.44	14.25	+1.13	43.63	8.94
LTX	LTXX		18705	17.44	15.95	17.19	+2.06	52.25	9.56
LamRsch s	LRCX		78403	27.50	25.00	26.50	+1.81	56.81	13.00
LamarAdv	LAMR		4374	42.91	42.00	42.25	-.31	67.75	35.25
Lattice s	LSCC		27073	22.38	21.31	21.81	+1.13	41.69	15.00
Legato	LGTO		16853	12.81	11.94	11.94	+.19	47.88	6.50
Level3	LVLT		46328	25.50	23.38	23.88		132.25	22.38
LexarMd n	LEXR		9975	1.00	.75	.81	-.16	15.75	0.47
LibteTch	LBRT		7203	9.50	9.06	9.25	+.56	110.00	8.63
Lincare	LNCR		4820	59.25	57.72	57.94	+.25	63.13	20.88
LinearT s	LLTC	.12	70065	50.06	46.81	47.94	+2.13	74.75	38.13
MCSi Inc	MCSI		6259	15.81	15.25	15.63	-.06	35.38	14.13
MP3.cm	MPPP		12641	3.38	2.75	2.88	-.47	29.94	2.34
MRV Cm s	MRVC		9872	13.69	13.13	13.38	+.88	97.50	10.50
Macrmdia	MACR		17376	27.25	25.63	26.31	-1.19	120.88	25.13
Macrvsn	MVSN		8409	43.50	39.06	39.38	+.88	108.25	32.00
Manugist s	MANU		18540	26.63	24.63	25.06	+.50	66.06	11.25
MarchFrst	MRCH		21849	1.25	1.13	1.19	+.06	52.25	1.00
MarvellT n	MRVL		13102	20.50	18.94	19.50	+1.00	109.75	15.38
MatrixO	MONE		5287	21.19	18.00	20.88	+3.06	81.00	10.25
Mattson	MTSN		8240	16.75	15.50	16.31	+.75	50.50	8.38
MaxcrHlt	MAXI		5573	.72	.63	.63	-.06	3.06	0.38
Maxim	MXIM		59651	58.56	54.94	55.94	+2.25	90.13	43.00
Maxtor	MXTR		26256	7.25	6.56	7.13	+.44	14.81	4.94
McLeod s	MCLD		57068	14.50	13.38	14.13	+.75	38.00	10.50
McData n	MCDT		33202	23.75	20.75	22.06	+2.13	141.38	18.75
McDataA n	MCDTA		30672	20.00	17.50	18.25	+1.44	53.58	15.81
MedImun s	MEDI		24353	45.13	43.31	44.00	+.13	86.13	36.25
Medarex s	MEDX		8217	23.50	21.50	21.88	-.13	100.25	16.63
MdicnsIt	MCNS		5636	.13	.06	.09	+.02	6.22	0.06
MentGr	MENT		12164	25.13	24.00	25.06	+1.06	33.63	11.69
MercIntr	MERQ		73859	50.50	45.25	48.38	+4.75	162.50	42.70
MesaAir	MESA		6259	12.00	11.00	11.25	-.19	11.44	4.72
Methanx	MEOH		12936	7.69	7.06	7.52	+.42	7.31	1.63
MtrmdF s	MFNX		65734	9.75	8.75	8.91	-.13	51.88	7.75
Micrel s	MCRL		8480	35.50	31.75	32.31	-.25	78.63	26.25
Microchp s	MCHP		14292	28.16	26.56	27.00	+.81	51.58	19.38
Mcromse s	MUSE		29781	44.13	40.81	42.00	+2.75	108.38	31.00
MicronEl	MUEI		4227	3.94	3.75	3.75		20.69	3.03
Microsft	MSFT		327981	60.00	58.38	59.44	+2.00	115.00	40.25
Microtne n	TUNE		7165	9.88	7.19	7.75	-.56	61.50	6.88
MillPhar s	MLNM		17577	35.50	32.88	33.25	-.44	89.81	23.75
MillerHer	MLHR	.15	4785	26.31	25.81	26.00	+.13	33.94	18.75
MiniMed s	MNMD		6151	35.75	34.50	35.19	+.75	92.56	30.56
Molex	MOLX	.10	5825	40.38	38.50	39.69	+1.13	63.75	34.19
MolexA	MOLXA	.10	8089	30.19	28.33	29.81	+1.31	47.25	24.63
Myriad s	MYGN		7111	58.50	50.88	52.81	-2.31	138.00	17.50

N - Q

Valeurs	Sym.	Div.	Ventes	Haut	Bas	Ferm.	ch. Net	52 sem. Haut	52 sem. Bas
NCmcBc	NCBC	.52	7776	27.13	25.94	27.00	+1.00	27.88	15.19
NatMicr s	NMSS		10992	10.25	9.69	10.09	+.47	78.63	5.72
NetIQ	NTIQ		15522	31.38	29.19	29.75	+.50	111.50	27.50
Netegrity s	NETE		7539	41.94	38.39	41.63	+3.50	80.88	14.08
Netplnce n	NPLI		7085	.47	.41	.44		26.13	0.19
NetwkAp s	NTAP		100825	30.50	28.88	29.31	+.81	152.75	26.63
NetwkAsc	NETA		18372	7.69	7.00	7.31	+.50	37.19	3.25
NtwkCm n	NWKC		9914	.25	.16	.19	-.03	21.81	0.22
NewEra	NEON		9430	7.00	6.75	6.78	+.06	95.25	2.28
NewFoc n	NUFO		90098	19.50	18.00	18.88	-2.38	165.13	15.25
Newport s	NEWP	.02	40283	48.50	38.50	39.38	-4.63	192.06	22.38
NextelC s	NXTL		113305	24.19	22.44	22.94	+.06	83.00	20.63
NikuCp	NIKU		7540	6.25	5.63	6.19	+.63	101.25	4.50
NorTrst	NTRS	.62	10186	70.06	68.56	69.00		92.13	51.00
NwstAirl	NWAC		27309	22.50	22.00	22.38	+.38	39.19	16.13
NvtlWrls n	NVTL		4815	4.63	4.06	4.13		16.25	3.81
Novell	NOVL		23964	6.72	6.25	6.59	+.38	34.56	4.78
Novlus	NVLS		81613	48.13	45.31	46.81	+2.88	71.44	22.00
NuHoriz s	NUHC		4304	11.06	10.50	10.50	-.25	22.67	6.56
NuanceC n	NUAN		11909	22.44	19.63	19.88	-.50	182.00	19.06
Nvidia s	NVDA		33325	49.81	45.47	48.25	+4.25	88.00	27.19
NxNetwrk	NXWX		6762	1.59	1.25	1.41	+.34	28.63	0.50
ONI Sys n	ONIS		82339	34.44	28.81	29.19	-.94	142.00	22.25
OakTech	OAKT		12080	5.81	5.06	5.38	+.38	31.50	4.50
OnAssign s	ASGN		4645	24.50	23.75	24.00	+.13	34.94	17.25
OpenwvSys	OPWV		50316	41.25	37.50	38.56	+2.38	208.00	23.88
OptclCm n	OCPI		9486	10.31	9.13	9.88	+.75	23.00	9.00
Oracle	ORCL		566508	18.00	17.38	17.63	+.63	46.50	7.00
OxfordHlt	OXHP		15106	32.50	31.38	32.13	+.63	42.75	13.50
PMC Sra	PMCS		72567	42.13	39.38	39.63	+1.69	255.50	31.63
PRI Auto	PRIA		6978	24.38	21.69	23.50	+2.25	94.50	13.25
PSINet	PSIX		20122	1.34	1.22	1.25		60.94	0.63
PacSun	PSUN		8430	27.75	25.63	27.00	+.88	39.00	11.63
PacifC	PHSY		4801	34.88	30.69	31.94	-1.56	72.31	9.81
Palm	PALM		123151	19.88	18.25	19.38	+2.06	77.00	16.19
ParmTc	PMTC		26150	12.31	11.56	12.00	+.13	32.88	7.38
PattEng	PTEN		7838	39.88	37.50	39.75	+1.50	39.50	19.63
Paychex s	PAYX	.36	19731	41.81	40.06	40.81	+1.00	61.25	28.63
Peoplesoft	PSFT		120732	25.56	23.38	23.50	-.44	53.88	12.00
Peregrne	PRGN		25382	21.88	20.44	21.06	+1.00	80.63	13.56
PetsMart	PETM		9083	2.88	2.72	2.78	-.09	5.47	2.25
PhotrIn	PLAB		22608	38.38	35.00	37.63	+3.13	46.50	15.25
PivotalCp	PVTL		8055	14.50	13.00	14.13	+1.25	75.88	11.13
Plexus s	PLXS		8803	39.75	34.31	37.50	+3.63	81.00	21.13
Polycom s	PLCM		8184	23.94	21.50	23.25	+1.63	72.25	18.75
Polymed	PLMD		4269	39.50	36.25	36.44	-1.94	62.00	20.00
PortlSft	PRSF		56661	8.44	7.66	7.81	+.81	79.92	4.75
Pwr-One s	PWER		28536	23.25	21.19	22.25	+1.94	89.81	14.94
Powertel	PTEL		8162	63.13	61.81	62.44	+1.81	97.42	51.00
Powrwv s	PWAV		23676	18.88	16.88	17.19	+.88	75.38	14.06
PrecSft n	PRSE		5068	16.81	15.63	15.94	-.81	44.38	12.88
PrdctvSy	PRDS		7729	2.56	2.44	2.50	-.03	63.00	2.41
priceline n	PCLN		11285	2.78	2.56	2.75	+.16	104.25	1.06
PriHlthc s	PHCC		8192	43.88	42.44	43.38	-.44	44.25	18.00
ProtDsg s	PDLI		9286	57.38	51.88	53.38	-1.36	169.00	25.88
ProvHlth s	PRHC		5715	33.39	31.63	32.00	-1.44	42.63	13.00
Pumatch s	PUMA		8892	6.06	5.25	5.75	+.56	102.50	3.53
PrchPro s	PPRO		58216	10.75	9.66	10.25	+.19	82.00	9.19
QLT	QLTI		5132	27.81	27.19	27.50	+.63	81.94	23.50
Qlogic	QLGC		76272	44.88	38.81	41.88	+4.38	203.25	33.81
Quadrmd	QMDC		4156	2.72	2.53	2.59	+.03	8.13	0.50
Qualcom	QCOM		203235	66.47	58.19	59.06	-3.88	162.56	50.13
QuestSft s	QSFT		9786	22.50	20.19	21.88	+1.94	98.13	19.75
QckLogic	QUIK		6269	6.75	6.06	6.20	+.26	41.86	4.44
Quintiles	QTRN		6023	20.25	18.56	19.06	-.19	27.00	12.00
Quokka	QKKA		7624	.19	.13	.13		15.25	0.09

R - S

Valeurs	Sym.	Div.	Ventes	Haut	Bas	Ferm.	ch. Net	52 sem. Haut	52 sem. Bas
RCN Cp	RCNC		15179	7.88	7.31	7.38	-.19	70.00	3.88
RF MicD s	RFMD		37117	14.50	13.06	13.81	+1.19	92.25	10.75
RSA Sec	RSAS		6881	46.00	43.56	45.25	+2.19	93.06	35.25
RdioOne s	ROIA		8425	19.56	17.94	19.00	+1.00	32.00	5.50
ROneD n	ROIAK		20295	17.94	16.88	16.88	-.06	28.00	5.56
Rambus s	RMBS		37435	47.19	43.75	44.38	+1.63	127.00	33.00
RatnSft s	RATL		27239	35.00	32.56	34.00	+2.38	70.63	24.00
Rzrfish	RAZF		5718	1.31	1.19	1.22	+.09	39.75	1.00
ReadRt	RDRT		42494	9.44	8.38	8.47	-.47	12.38	1.84
RealNwk	RNWK		20089	9.19	7.69	8.13	+.63	84.75	5.19
RedHat	RHAT		7041	7.06	6.75	6.75	+.19	79.56	5.00
Redback s	RBAK		79317	28.75	24.56	24.63	-2.69	198.50	26.63
RegionsFn	RGBK	1.12	4099	31.63	30.94	31.13	-.13	31.38	18.31
Remec s	REMC		21982	9.42	8.63	9.13	+.13	38.13	7.44
RschMot	RIMM		26745	43.63	41.63	42.50	+2.69	156.25	23.25
RivrstnN n	RSTN		5291	11.75	10.56	11.00	+.44	15.13	10.00
Rudolph	RTEC		6095	45.25	40.63	42.94	+2.94	53.69	22.00
Ryanair	RYAAY		4568	55.19	54.06	55.13	+.63	58.88	33.50
SBA Com	SBAC		4564	35.13	33.75	34.00	+.38	57.00	30.88
SabaSft n	SABA		5176	10.13	8.50	9.59	+1.59	41.00	7.63
Safeco	SAFC	.74	13736	24.06	22.75	24.00	+1.00	35.88	18.00
StMary s	MARY	.10	4641	23.55	22.19	23.13	+.50	35.00	12.50
SanDisk	SNDK		20587	25.13	24.00	24.75	+1.25	169.63	19.50
Sanmina s	SANM		107331	34.50	31.50	32.69	+2.13	60.50	21.06
Sapient	SAPE		23141	11.25	10.63	11.13	+.13	74.53	8.81
Sawtek	SAWS		10151	19.88	18.38	18.44	+.19	80.44	15.13
ScientCp	SCNT		4688	2.63	2.41	2.50	+.19	133.75	1.81
SeeBynd n	SBYN		7330	14.00	12.13	12.63	-.38	34.88	7.00
Semtech s	SMTC		11109	29.50	27.00	28.88	+2.13	60.06	15.00
Sepracor	SEPR		11297	46.63	43.56	45.19	+.38	140.00	44.03
SerenaSf s	SRNA		11348	16.31	14.13	14.44	+.31	58.31	13.88
ShirePh	SHPGY		14303	52.63	50.75	50.75	-.69	70.00	31.88
SiebelSys s	SEBL		394174	31.75	28.63	29.00	-4.63	119.88	32.56
SigmAl	SIAL	.33	5533	45.44	44.25	45.25	+.94	44.63	20.19
SilcnImg s	SIMG		11548	3.50	2.75	3.03	-.30	56.88	3.03
SST s	SSTI		23068	12.25	11.50	11.94	+.50	38.88	9.00
SilicnVl	SVGI		15947	33.25	29.77	31.81	+3.31	38.19	19.75
SkyWest s	SKYW	.08	5866	22.25	20.91	21.00	-.06	30.38	14.19
SmurfStne	SSCC	.44	9372	15.31	14.88	15.25	+.25	18.81	9.13
SoftNet	SOFN		4392	1.38	1.30	1.38	+.09	39.00	1.13
Sonera	SNRA		5882	12.94	12.19	12.50	+1.19	93.13	9.94
Sonicblue	SBLU		5759	6.50	6.00	6.22	+.34	24.88	3.50
SncWall	SNWL		10975	11.75	9.19	10.75	+2.13	66.69	8.50
SonusNet s	SONS		46895	31.00	27.75	30.19	+2.81	93.67	10.67
Sorrento	FIBR	.49	5323	13.50	12.13	12.63		149.75	10.00
Southtrst	SOTR	1.12	14285	45.50	44.50	44.88	+.44	45.00	20.88
SwBcpTX	SWBT		24703	33.38	26.94	27.13	-4.88	45.63	17.50
SovBcp	SVRN	.10	11432	8.95	8.69	8.81		9.97	5.53
SpecSite	SITE		4784	13.13	12.69	13.00	+.19	30.38	10.88
SpeechWk n	SPWX		8339	14.44	13.50	14.31	+1.31	108.50	11.94
StanfMic n	SMDI		4601	13.50	11.50	12.00	-.06	60.25	6.38
Staples	SPLS		116240	16.56	15.00	15.94	+1.13	23.38	10.25
StarTele	STRX		25147	.25	.19	.22		7.25	0.11
Starbcks	SBUX		18730	47.25	46.25	46.75	+.06	51.31	28.00
StewEnt	STEI		4624	3.63	3.50	3.63	+.06	5.38	1.75
StorNetw n	STOR		33793	15.13	13.00	13.50	+.13	154.25	12.81
SunMicro s	SUNW		536746	23.06	21.81	22.25	+1.31	64.66	18.00
Sunglss	RAYS		5018	11.44	11.31	11.41	+.09	11.38	4.69
Support n	SPRT		4138	7.63	6.50	6.50	-1.25	39.19	7.75
Sybase	SYBS		9706	18.50	17.81	18.25	+.56	30.25	17.25
Sycamre	SCMR		55437	16.75	15.69	15.88	+.25	189.00	15.25
SylvnLrn	SLVN		6305	20.38	19.75	20.25	+.44	22.56	10.63
Symntc	SYMC		12961	50.63	48.06	48.69	+1.06	81.63	27.38
Synopsy	SNPS		28852	59.31	55.94	59.06	+3.31	58.44	22.00

T - Z

Valeurs	Sym.	Div.	Ventes	Haut	Bas	Ferm.	ch. Net	52 sem. Haut	52 sem. Bas
TLC Laser	TLCV		4749	8.72	8.28	8.56	+.22	13.50	1.13
TMP Ww	TMPW		15784	54.69	49.13	52.13	+3.56	94.69	33.00
TechData	TECD		4756	30.75	28.00	30.31	+2.50	55.88	21.50
TCp PCS	TLCP		4577	20.13	19.38	19.69	-.25	55.00	12.75
Tellabs	TLAB		45570	45.06	43.94	44.00	+.25	76.94	37.63
Terayon s	TERN		11443	5.88	5.38	5.47	+.22	142.63	3.52
TerraNtwk	TRLY	.07	21511	13.75	13.06	13.50	+1.00	121.00	9.06
TetraTc	TTEK		10043	22.50	19.44	22.44	+2.94	37.56	15.94
3Com s	COMS		102963	7.50	7.00	7.06	-.09	21.17	6.50
360net gn	TSIX		36561	6.53	5.88	5.91	-.66	24.19	6.06
TibcoSft	TIBX		46589	11.19	10.13	10.63	+.75	147.00	9.50
TW Tele	TWTC		4277	72.00	68.50	70.13	+2.13	93.00	41.00
TrnSyA	TSAI		6314	9.19	8.69	8.98	+.11	42.50	8.69
Trnsmeta n	TMTA		8882	27.56	24.38	24.73	-.25	50.88	17.00
TrnSwtc	TXCC		60368	21.88	19.38	19.56	-.75	74.88	17.75
TriadH	TRIH		5149	32.00	30.13	30.13	-.86	37.81	13.38
Trintech s	TTPA		14028	2.72	2.19	2.66	+.41	75.50	2.19
TriQuint	TQNT		73475	21.50	19.50	20.00	+1.00	66.63	16.81
Turnstn s	TSTN		11057	8.50	7.63	8.50	+.88	107.00	4.81
US Oncol	USON		7788	10.94	10.56	10.94	+.25	11.13	3.03
USA Ntw	USAI		12675	24.31	23.75	24.13	+.25	25.94	16.19
UTStrcm	UTSI		5317	21.06	18.19	21.00	+2.94	93.50	12.31
Ulticom n	ULCM		4505	26.81	22.75	25.38	+5.81	63.00	14.38
UltraStp	UTEK		4910	32.00	29.19	31.63	+1.44	39.38	11.00
UtdGlbl	UCOMA		11188	17.88	17.13	17.31	+.50	114.63	11.31
UnvAcc n	UAXS		4257	8.19	7.25	7.75	+.75	63.00	5.00
USintnw s	USIX		5085	2.25	2.06	2.09	+.03	71.63	2.00
VA Lnx	LNUX		14468	4.50	3.75	4.06	+.50	119.56	3.47
VarianS	VSEA		11219	35.69	31.52	34.50	+3.00	73.25	16.94
Ventiv	VTIV		5558	17.63	16.31	16.75	-.50	17.25	8.44
Ventro Cp	VNTR		6866	1.42	1.03	1.31	+.31	228.00	0.59
Verisign	VRSN		49406	49.88	48.00	48.69	+1.75	255.00	44.63
Veritas	VRTS		229056	68.00	64.88	67.75	+7.94	174.00	55.03
Verity	VRTY		4924	24.25	23.38	23.69	+.19	70.00	13.13
VertxPh s	VRTX		9929	48.56	43.19	45.13	-.88	104.23	18.88
VrtclNet s	VERT		8942	3.38	3.13	3.25	+.06	148.38	2.66
Viatel	VYTL		5288	2.06	1.91	1.94	-.03	75.38	1.56
Vignette s	VIGN		101399	7.06	5.78	6.94	+1.78	100.63	5.13
VirataCp s	VRTA		23889	13.88	12.50	13.56	+1.13	111.00	6.81
Vitesse	VTSS		101003	45.25	41.13	43.38	+4.31	110.50	34.75
Vitria	VITR		6953	5.94	5.25	5.28	-.13	104.00	3.19
Vivus	VVUS		15684	5.25	4.75	4.94	+.25	11.25	1.59
VceStrm	VSTR		30580	100.88	99.00	99.81	+3.75	175.00	77.63
WtchGrd	WGRD		8395	10.06	8.81	9.50	+.75	125.36	7.50
WebMD	HLTH		34685	9.06	8.00	8.31	-.69	50.25	5.03
WebTrnd	WEBT		9057	15.13	14.06	14.50	+.44	87.00	13.25
webMeth	WEBM		23145	34.75	29.88	31.98	+1.17	294.50	29.19
Webvan	WBVN		19265	.28	.22	.25		14.00	0.22
WholeFd	WFMI		7369	44.25	42.06	43.75	+.69	63.75	34.38
WindRvr	WIND		9510	31.50	28.81	29.25	+.19	55.00	22.19
Winstar	WCII		30591	12.63	11.00	11.50	+1.19	66.50	9.88
WrlssFc	WFII		9753	13.75	12.75	13.00	-.06	163.50	12.25
WitSdvw n	WITC		5079	2.88	2.72	2.75	-.03	22.25	2.28
WrldAcc	WAXS		15549	1.13	.88	.94	-.06	27.50	0.94
WorldCom	WCOM		290652	17.13	6.69	16.69	+.56	49.97	13.25
WwXceed	XCED		4713	.19	.16	.19	+.03	34.38	0.09
XM Sat	XMSR		13739	10.06	9.56	10.00	+.58	50.00	9.00
XO Com s	XOXO		49160	16.94	15.63	15.69	+.88	66.38	11.50
XOMA	XOMA		16776	8.75	7.00	7.44	-.88	16.00	3.13
Xicor	XICO		4598	4.50	4.00	4.50	+.50	24.50	2.81
Xilinx	XLNX		104407	47.88	44.75	45.19	+1.94	98.31	30.00
Yahoo	YHOO		102086	24.44	22.25	22.38	+.19	205.63	21.63
Zygo	ZIGO		5252	25.94	23.13	23.69	-.13	98.38	19.25

INVESTIR

LES MARCHÉS D'HEURE EN HEURE

▷Fermeture ▷Variation quotidienne ▶Variation quotidienne en %

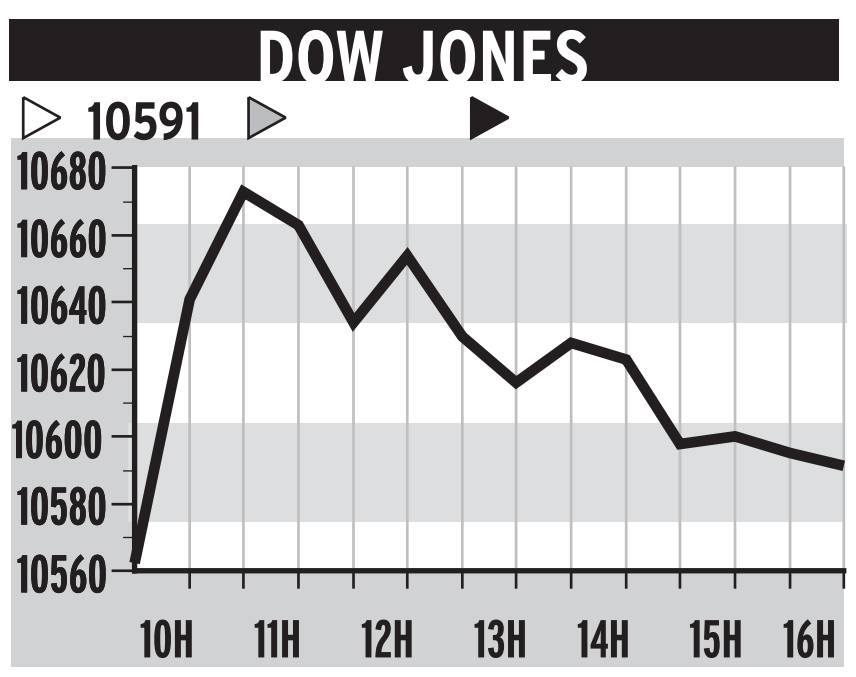

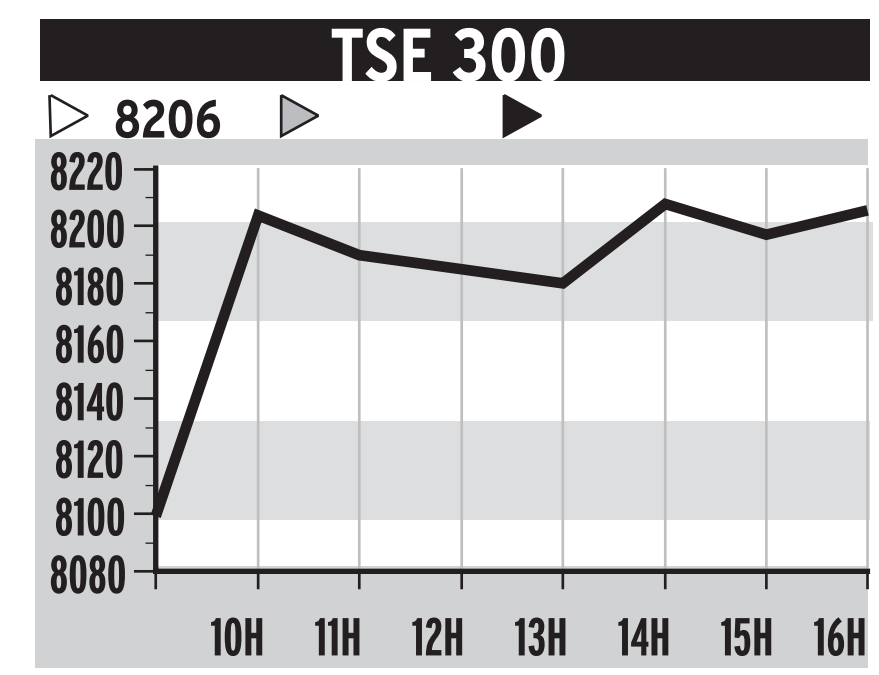

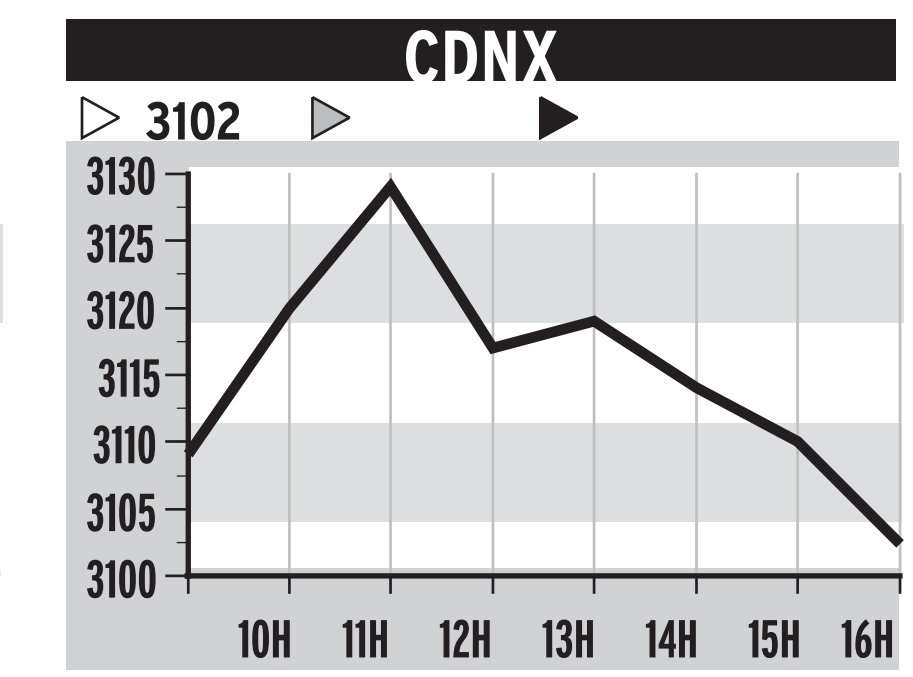

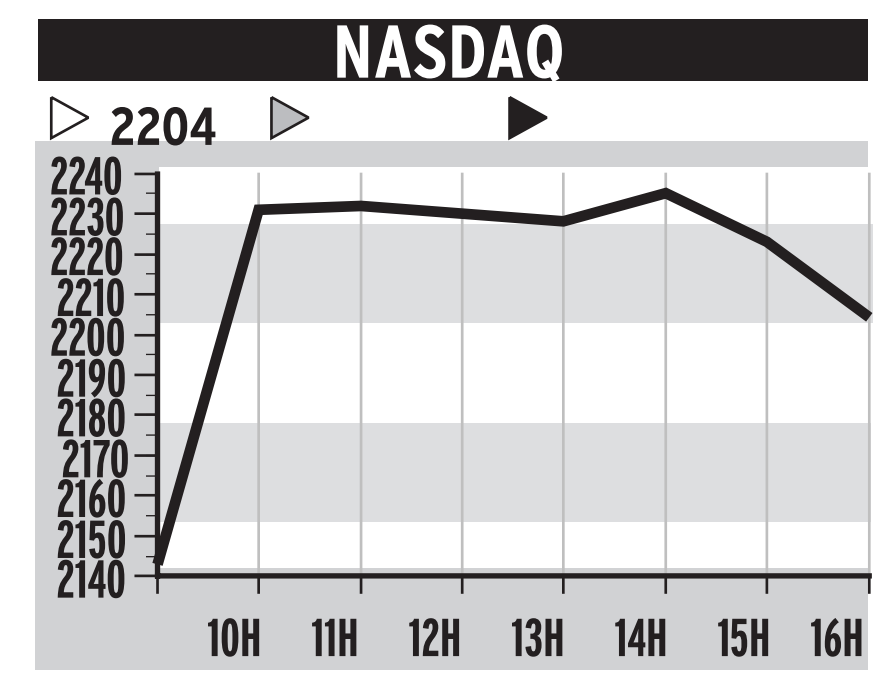

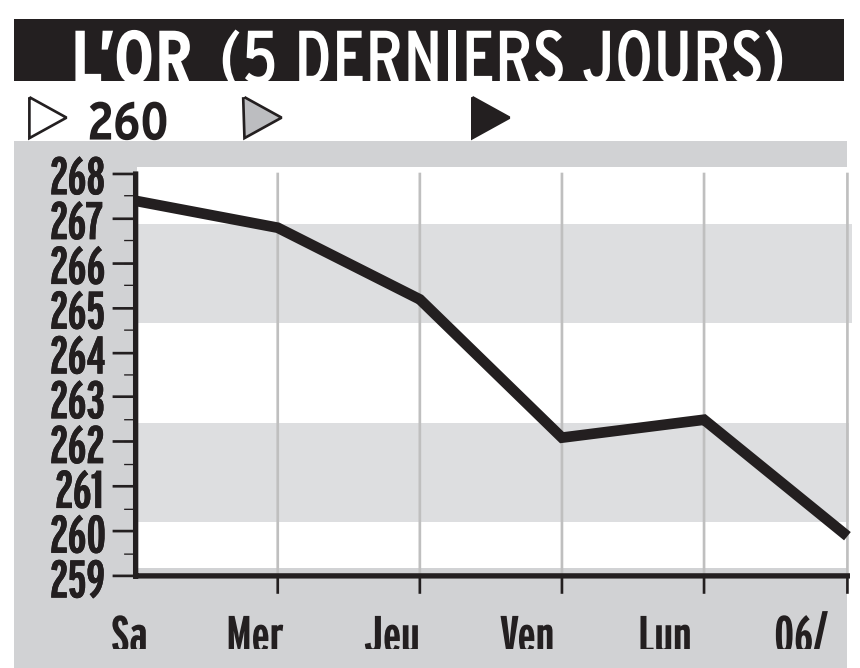

LA BOURSE EN BREF

CDNX

VOLUME

Mardi	44 227 634
Lundi	34 689 542

INDICES CDNX

	Haut	Bas	Clôt	Var.
Marché(CDNX)	3130,1	3101,6	3102,4	—6,68

FAITS SAILLANTS

	Mardi	Lundi
Actions trans.	6 901	7 401
Gains	243	242
Pertes	209	230
Inchangées	560	535

VALEURS LES PLUS ACTIVES

Valeurs	Volume	Clôt.	Var.
Platinum Grp Mtls	3 491 146	0,55	+0,05
Holy Smoke Cap Cp.	3 434 333	0,20	+0,05
Plasma Environm.Tech	2 991 000	0,04	+0,02
Eventure Cap Corp.	1 311 000	0,35	+0,15
Spider Res.Inc.	759 800	0,09	—0,02

NEW YORK

VOLUME

Mardi	1 088 733 480
Lundi	921 460 780

INDICES DOW JONES

	Haut	Bas	Clôt	Var.
30 Industries	10759,4	10507,2	10-591,2	+28,9
20 Transports	3005,8	2928,3	2980,4	+41,0
15 Serv.pub.	394,8	386,7	390,5	—1,22
Composés	3291,6	3215,0	3248,7	+12,2

FAITS SAILLANTS

	Mardi	Lundi
Actions	3 256	3 258
Gains	1 857	1 652
Pertes	1 194	1 410
Inchangées	205	196
Hauts 00	121	128
Bas 00	8	17

VALEURS LES PLUS ACTIVES

Valeurs	Volume	Clôt.	Var.
EMC Corp.	22 012 800	43,0	+4,40
AOL Time Warner	20 554 400	46,5	+2,74
Compaq Comp.	19 395 900	22,1	+2,10
Lucent Tech.	19 345 100	13,1	+0.72
Nortel Network	18 364 900	18,9	+1,35
Nokia Corp.	16 181 200	25,5	—0,50
Corning Inc.	15 712 700	31,0	+1,45

INDICES STANDARD & POOR'S

	Haut	Bas	Clôt	Var.
400 Industrielles	1472,2	1439,6	1457,1	+17,5
20 Transports	715,7	707,6	712,2	+3,76
Serv. pub.	331,7	329,9	330,6	—0,29
40 Finances	155,6	152,5	153,1	+0,38
500 Composés	1267,4	1241,4	1253,8	+12,3
100 Composés	653,2	638,4	645,4	+7,02

TORONTO

VOLUME

Mardi	164 383 000
Lundi	145 889 000

INDICES DE TORONTO

	Haut	Bas	Clôt	Var.
TSE 35	554,02	545,5	553,6	+8,12
TSE 100	502,6	499,7	501,7	+6,67
TSE300	8209,6	8167,2	8205,5	+106,2
S&P 60			480,7	+6,68
Aurifères			4415,4	—29,5
Les financiers			10608,5	—124,4
Mines et Métaux			4286,6	—19,8
Oil & Gas			8980,1	+33,6
Industrielles			5614,7	+309,0

FAITS SAILLANTS

	Mardi	Lundi
Actions trans.	1 291	1 278
Gains	613	651
Pertes	437	400
Inchangées	241	227
Hauts 01	53	41
Bas 01	14	16

VALEURS LES PLUS ACTIVES

Valeurs	Volume	Clôt.	Var.
Nortel Networks	14 204 084	29,5	+2,29
Banque Scotia	6 671 698	42,4	—3,46
Bombardier B	4 522 494	20,5	+0,43
Methanex Corp.	3 094 396	11,5	+0,49
Petro-Canada	2 849 941	37,3	—0,46
Abitibi-Conso.	2 724 282	12,3	+0,15
Itemus Inc.	2 599 690	0,55	+0,06
William Multi-Tech.	2 547 935	0,02	stable
Gulf Cda Res.	2 321 651	8,80	+0,10
SKG Interactive Inc.	2 263 683	0,04	stable

NASDAQ

VOLUME

Mardi	1 936 792 300
Lundi	1 460 058 700

INDICES NASDAQ

	Haut	Bas	Clôt	Var.
Composite	2256,7	2202,7	2204,4	+61,5
Industrielles	1513,4	1412,2	1422,8	+34,4
Banques	1947,1	1930,2	1935,2	+6,30
Insurances	2071,3	2048,8	2067,9	+16,8
Finances	2560,7	2510,4	2523,1	+25,5
Transports	1159,1	1145,9	1157,7	+13,7
Telecom.	418,3	406,0	407,1	+6,79

FAITS SAILLANTS

	Mardi	Lundi
Actions trans.	4 883	4 887
Gains	2 296	1 807
Pertes	1 396	1 842
Inchangées	1 191	1 238
Hauts 01	73	55
Bas 01	571	101

VALEURS LES PLUS ACTIVES

Valeurs	Volume	Clôt.	Var.
Cisco Syst.	87 484 100	24,0	+0,92
Dell Computer	.62 672 700	26,1	+2,75
Intel Corp.	58 174 100	31,5	+1,12
Oracle Corp.	56 650 800	17,6	+0,62
Sun Microsyst.	53 674 600	22,2	+1,31
JDS Uniphase Cp	43 657 100	28,0	—0,31

LES RAPPORTS FINANCIERS EXPRESS

PROFITS (PERTES)

Compagnies	($000) Courant	L'an dernier	Var.	Revenus bruts ($000) Courant	L'an dernier	Var.
Résultats en dollars canadiens						
Chain Energy Corp. (pétroles & gaz nat.) Cal.,Alb. année 31 déc.	1 049	214	+390%			
	0,05	0,02		10 750	5 383	+99%
Circa Enterprises Inc. (technologie) Cal.,Alb. année 31 déc.	1 906	552	+245%			
	0,22	0,06		24 342	18 168	+33%
Coreco Inc. (informatique) Mont.,Qué. année 31 déc.	(301)	779	—%			
	(0,04)	0,11		31 519	17 308	+82%
Denison Mines (mines) Tor.,Ont. année 31 déc.	9 031	12 293	-26%			
	0,03	0,04		39 813 000	20 535 000	+93%
Descartes Syst.Grp. Inc. (informatique) Waterloo,Ont. année 31 déc.	(31 626)	(21 769)	—%			
	(0,72)	(0,59)		66 649	43 665	+52%
Dynatec Corp. (indus. minière)Richmond H.,O. année 31 déc.	(1 329)	(2 834)	—%			
	(0,01)	(0,03)		162 641	119 450	+36%
Goldlist Properties Inc. (immobilier)Tor.,Ont. année 31 déc.	8 536	4 572	+86%			
	0,87	0,46		87 033	90 137	-3%
Haemacure Corp. (biotechnologie) Mont.,Qué. 1er trim. 31 janv.	(2 735)	(2 177)	—%			
	(0,11)	(0,14)		4 118	2 721	+51%
Hawker Siddeley Cda Inc. (indus.aéronautique) Tor.,Ont. année 31 déc.	48	6 675	-99%			
	0,01	0,82		non disp.	non disp.	—%
La Banque Scotia (banque) Tor.,Ont. 1er trim. 31 janv.	510 000	416 000	+22%			
	0,96	0,78		non disp.	non disp.	—%
Rider Res. Inc. (pétroles & gaz nat.)Cal.,A. année 31 déc.	1 469	564	+160%			
	0,20	0,08		7 608	4 083	+86%
Schneider Corp. (alimentation)Kitchener,Ont. 9mois 28 janv	11 397	16 987	-32%			
	1,56	2,32		972 408	732 704	+32%
Talisman Energy (pétroles & gaz nat.)Cal.,Alb. année 31 déc.	906 300	176 800	+412%			
	6,32	1,30		3 988 900	1 974 800	+101%
Tanbridge Corp. (fab. de cuir) Winnipeg,Man. année 31 déc.	1 929	1 444	+33%			
	0,72	0,58		90 498	76 463	+18%
Travelbyus.com Ltd (transport) White Rock,CB. 1er trim. 31 déc.	(17 366)	(4 145)	—%			
	(0,17)	(0,08)		14 259	8 250	+72%
Résultats en dollars américains						
Coca Cola Bottling Co.)breuvages)Charlotte,NC. année 31 déc.	6 294	3 241	+94%			
	0,71	0,37		995 134	972 551	+2%
Host Marriott Corp. (hôtellerie)Bethesda,MD année 31 déc.	141 000	216 000	-34%			
	0,63	0,92		1 473 000	1 376 000	+7%
OfficeMax Inc. (comm. de détail)Clev.,Ohio année 27 janv.	(133 166)	10 041	—%			
	(1,20)	0,09		5 156.392	4 847 022	-99%

Toronto salue la baisse des taux

RÉJEAN BOURDEAU

LES INVESTISSEURS de la Bourse de Toronto ont salué la baisse de 50 points centésimaux, à 5,25 %, du taux d'escompte de la Banque du Canada, en repartant à la chasse aux aubaines.

Hier, l'indice TSE 300 de Bay Street a gagné 106,30 points, ou 1,31 %, à 8205,60, alors que neuf des 14 sous-indices ont terminé à la hausse.

« Le ton est bien meilleur qu'il y a trois semaines », a souligné Clément Gignac, économiste en chef et stratège à la Financière Banque Nationale, en entrevue à l'agence Dow Jones.

À la suite de la baisse des taux d'intérêt, le pessimisme du mois de février a cédé la place à un bref regain d'enthousiasme. Le secteur des technologies, largement négligé depuis les derniers mois, a relevé la tête pendant la séance.

Le sous-indice des produits industriels, dans lequel se trouvent les grands titres technos, a bondi de 5,83 %, et a réalisé la meilleure performance de la journée.

Le fabricant de logiciels Descartes Systems a grimpé de 3,75 $, à 23,50 $, après avoir annoncé des résultats meilleurs que prévu au quatrième trimestre et présenté plusieurs nouveaux clients.

Suivant le mouvement, le géant Nortel Networks, principale composante de l'indice de la Bourse torontoise, a gagné 2,29 $, à 29,50 $.

Après la fermeture des marchés, JDS Uniphase a de nouveau révisé à la baisse ses prévisions de bénéfices pour le troisième trimestre 2001, ce qui risque d'affecter l'action de la société ce matin.

Le sous-indice des secteurs financiers a connu des revers en terminant en baisse de 1,16 %. La Banque Scotia a été sérieusement touchée, avec un recul de 3,46 $, à 42,44 $.

Les investisseurs ont boudé des résultats meilleurs que prévu au premier trimestre de la Scotia, et se sont concentrés sur les mauvais prêts, lesquels ont grimpé en flèche pour dépasser le cap du milliard de dollars. Selon une dépêche de la Presse Canadienne, ces provisions pour pertes ont quadruplé en un an.

D'autres banques canadiennes ont aussi piqué du nez : la Royale a perdu 47 cents, à 48,53 $, et la CIBC reculait de 25 cents, à 49,70 $. De son côté, la TD a gagné 48 cents, à 41,80 $.

La Bourse électronique NASDAQ, chef-lieu des titres de la nouvelle économie, a pris 61,51 points, ou 2,87 %, à 2204,43. Cisco Systems a gagné 94 cents US, à 24 $ US, et Microsoft a augmenté de 2 $ US, à 59,44 $ US.

La moyenne des industrielles Dow Jones de la Bourse de New York a aussi terminé en hausse, avec un gain de 28,92 points, ou 0,27 %, à 10 591,22.

La forte tempête qui a secoué le nord-est des États-Unis a toutefois ralenti l'activité sur les parquets américains, et réduit les volumes de transactions, laissant des doutes quant à la solidité des gains réalisés hier.

Avec Dow Jones et la Presse Canadienne.

CDNX

Volume	44 227 634
Fermeture	3102 42
Variation	−6 68

Valeurs	Ventes	Haut	Bas	Ferm.	ch. Net
A - B					
A&B Geoscien	522	0.29	0.20	0.29	0.05
A.C. Global	120	0.20	0.20	0.20	
AADCO Inds	50	1.00	0.95	0.95	
Aavdex Corp. y	900	0.09	0.08	0.08	-0.02
Abacus Mnrls a	1250	0.02	0.02	0.02	-0.01
Absolute Swr a	787	0.65	0.54	0.61	0.10
Abstract Ent	170	0.15	0.15	0.15	0.03
AC Egy Inc	50	0.19	0.19	0.19	0.03
Acacia Cap	130	0.60	0.60	0.60	0.05
Access Intl	70	1.45	1.45	1.45	0.10
Achieva Dev	110	0.67	0.58	0.67	0.04
ActFit US y	50	0.07	0.07	0.07	-0.01
Adamas Res t	206	0.07	0.05	0.07	0.02
Adaptive Mar	29	0.18	0.16	0.16	-0.04
Addwest Mnrl	89	0.03	0.03	0.03	
ADI Techs	44	0.07	0.07	0.07	-0.01
Adv Projects	376	0.07	0.07	0.07	
Aeon Vens	267	0.09	0.09	0.09	
African Gems t	Z2				
African Sky	10	0.38	0.38	0.38	0.01
Agau Res Inc	67	1.65	1.45	1.55	-0.05
AHT Corp	113	3.15	2.75	3.00	0.30
Airbomb.com	250	0.15	0.14	0.14	-0.05
Airline Trng	85	0.25	0.25	0.25	
Alchemy Vens	385	0.50	0.45	0.48	-0.01
Alive Intl y	120	0.25	0.24	0.24	-0.11
Alliance y	18	0.80	0.80	0.80	0.15
Alliance Egy a	6003	1.96	1.94	1.94	0.01
Allied Hotel a	5	0.40	0.40	0.40	
Almont Cap	60	0.42	0.42	0.42	0.01
Alpha Gld Cp	22	0.40	0.39	0.39	-0.01
Alta Star Mn	100	0.12	0.12	0.12	-0.01
Alta Terra	30	0.38	0.38	0.38	
Altachem	107	0.85	0.75	0.80	
Alternative	2249	1.29	1.19	1.19	-0.06
Amblin Res t	82	0.10	0.10	0.10	
Americ Res t	105	1.39	1.32	1.39	0.05
Amern Bonanz	2996	0.09	0.07	0.08	-0.01
Amern Insulk	650	0.06	0.04	0.06	0.01
AMI Res Inc	101	0.35	0.35	0.35	-0.01
Anatolia US y	80	0.40	0.38	0.40	
Andean Amern a	55	0.29	0.26	0.26	0.02
Anglo Mnrls	375	0.14	0.11	0.11	-0.02
Angoss Softw	132	0.59	0.55	0.55	0.05
Anooraq Res a	65	0.66	0.66	0.66	-0.02
Antarex Mtls t	Z5				
Anvil Res	150	0.13	0.12	0.12	
Appareo Sftw	210	0.70	0.65	0.70	-0.04
Applied Gami	880	0.25	0.19	0.19	-0.01
Aquiline Res	400	0.31	0.28	0.28	-0.02
Archangel a	183	0.42	0.40	0.42	0.02
Arcturus Ven	Z1				
Argent Res t	105	0.33	0.32	0.32	
Argonauts Gp a	195	2.28	2.25	2.25	0.02
Arius Resh y	2	1.95	1.95	1.95	0.55
Arizona Star a	5	0.83	0.83	0.83	0.04
Arlington	215	0.73	0.71	0.73	0.01
Ascot Energy a	860	0.48	0.45	0.48	0.03
Ascot Res	100	0.15	0.14	0.15	0.02
Asean Cybern	230	0.30	0.30	0.30	0.05
Ashlar Finl	200	0.20	0.20	0.20	0.02
Aspire Cap	232	0.30	0.27	0.29	
Asset Mgmt y	131	0.34	0.31	0.34	0.01
Aster Vent	210	0.04	0.04	0.04	
Atacama Mnrl a	1476	0.65	0.60	0.65	
ATC Environm	530	0.29	0.21	0.29	0.01
ATC Techs Cp	672	0.07	0.07	0.07	0.01
Atlantic Ind	70	0.09	0.09	0.09	
Atlantic Sys y	90	1.05	1.00	1.05	-0.03
Atlas Egy a	520	2.45	2.25	2.25	-0.25
Augusta Cp A t	25	0.03	0.03	0.03	
Aurogin Res	995	0.25	0.22	0.23	0.03
Aurora Plati	587	4.30	4.25	4.30	
Austin Devs t	Z1				
Avalanche	703	0.28	0.25	0.28	
Avalon Vens a	170	0.77	0.70	0.70	-0.07
Avance Ven	70	0.31	0.30	0.30	-0.01
Avatar Pete	508	0.57	0.52	0.52	-0.02
AVL Info y	630	0.16	0.15	0.15	
AVVA Techs	893	0.17	0.16	0.16	-0.01
Baden Techs	80	0.35	0.34	0.34	-0.01
Balaclava Mn	310	0.04	0.03	0.04	0.01
Balsam Vens	30	0.19	0.19	0.19	
Barcode Hldg	10	0.25	0.25	0.25	0.04
Bard Vens	1194	0.60	0.44	0.55	0.10
Battlefield	50	0.03	0.03	0.03	
Bearcat Expl	346	0.40	0.37	0.40	0.03
Beau Pre Exp	235	0.25	0.23	0.25	
Beaufld Cons a	20	0.07	0.07	0.07	0.01
Bellwether	65	0.10	0.08	0.10	
Berkley Res	100	0.31	0.31	0.31	-0.05
Berkshire	200	0.08	0.07	0.08	0.03
BHR Buffalo t	Z1				
BidCrawler.	160	0.06	0.06	0.06	-0.01
Big Blackft	100	0.06	0.06	0.06	
Big Pic Tech	601	0.50	0.47	0.47	0.01
Bioenvelop	67	2.20	2.05	2.06	-0.04
Biomax Techs	450	0.08	0.06	0.07	0.01
BioSante a	10	0.72	0.72	0.72	-0.01
Biotech	185	0.47	0.42	0.42	-0.02
Bioteq	30	0.70	0.70	0.70	0.05
Bird Constru	1	220.0	220.0	220.0	-20.00
Bison Res A	30	0.63	0.63	0.63	-0.04
Black Bull	255	1.00	0.90	0.96	-0.04
Black Pearl y	170	0.28	0.26	0.26	-0.02
Blackpool	55	0.08	0.08	0.08	
Blackstone	60	0.10	0.10	0.10	
Blackstrap H	10	0.40	0.40	0.40	0.04
Blackwater	110	0.39	0.39	0.39	
Blue Lightng	585	0.08	0.08	0.08	0.01
Bolt Egy Ltd a	150	1.25	1.20	1.25	0.01
Boltons Cap	320	0.33	0.28	0.28	0.01
Bonanza Svr	970	0.08	0.05	0.08	0.01
Bonterra Egy a	20	1.20	1.20	1.20	
Book4Golf.co a	2373	0.42	0.37	0.37	0.01
Bookfortrave	80	0.10	0.10	0.10	
Boston Dev a	55	0.20	0.20	0.20	
Botex Inds	355	0.55	0.50	0.54	0.04
Boundary Cre	3103	0.91	0.90	0.90	-0.05
BPI Inds Inc	235	1.90	1.75	1.90	0.19
Branchez	7	0.55	0.55	0.55	0.06
Brasilca Mng a	285	0.22	0.18	0.18	-0.02
Brazilian y	495	0.22	0.18	0.22	0.08
Brazilian In	250	0.04	0.03	0.03	-0.01
Brett Res	29	0.04	0.04	0.04	-0.01
Brigadier Gl y	125	0.48	0.41	0.47	-0.01
BRM Cap Corp a	90	0.88	0.87	0.88	-0.05
Broadlands	1125	0.17	0.14	0.17	0.01
Buck Lake	202	0.32	0.31	0.31	-0.04
Buckeye Egy	65	0.32	0.30	0.32	
Buffalo US y	10	0.10	0.10	0.10	0.02
Burcon Nutra	15	3.25	3.00	3.00	-0.25
C					
C-Com Satell a	52	0.85	0.85	0.85	-0.15
C-Tech Egy a	5	0.32	0.32	0.32	-0.03
C2C Zeolite	15	0.24	0.24	0.24	-0.01
Caliente Cap	166	2.10	2.09	2.09	0.04
Camphor Vens a	263	0.26	0.25	0.26	0.06
Campion Res	16	2.85	2.85	2.85	0.20
Canabrava a	210	0.68	0.55	0.68	0.08
CanAlaska a	340	0.42	0.40	0.42	0.02
Cancoil Inte a	38	1.18	1.18	1.18	0.02
Candorado Op t	365	0.26	0.19	0.23	0.06
Canmark Intl	10	0.15	0.14	0.14	-0.01
Canmex Mnrls	13	0.60	0.48	0.60	0.12
Canoro Res	340	0.91	0.80	0.90	0.01
Cantech Vens	26	0.45	0.45	0.45	0.06
Cantex Egy y	530	0.10	0.05	0.05	-0.06
Cantex Mn De a	3575	0.17	0.16	0.16	-0.01
Canutil pr C a	600	25.00	25.00	25.00	
Canyon Crk	161	0.08	0.06	0.06	-0.02
Cap Alliance	1265	0.72	0.61	0.62	0.01
Capture.Net y	5	0.35	0.35	0.35	
Carbite Golf a	60	0.23	0.23	0.23	
Carbiz.com	1368	0.45	0.36	0.36	-0.05
CardioComm	250	0.50	0.50	0.50	-0.10
Carlin Gold	Z1				
Castle Metal	200	0.06	0.06	0.06	
Cathay	100	0.14	0.14	0.14	0.05
CCC Internet	Z1				
CDA Intl Inc y	50	2.10	2.10	2.10	0.10
Cda Payphone	152	0.30	0.26	0.30	0.01
Cda's Choice	50	0.54	0.54	0.54	
Cdn 1st Finl y	50	1.10	1.10	1.10	-0.20
Cdn Arrow Mn y	100	0.60	0.60	0.60	0.10
Cdn Blackhaw	80	0.23	0.20	0.23	0.02
Cdn Golden D	360	0.20	0.18	0.18	-0.02
Cdn Imperial	191	0.63	0.60	0.63	0.04
Cdn Mtls Exp	140	0.39	0.38	0.39	0.02
Cdn Rylties	60	0.36	0.35	0.36	0.11
Cdn Shield	30	0.05	0.05	0.05	
Cdn Superior a	840	0.84	0.80	0.81	-0.03
Cedar Cap Cp	45	1.03	0.92	0.92	0.02
Celebration	275	1.10	1.00	1.10	
Celtic Mnrls	250	0.21	0.21	0.21	
Cencotech a	15	0.62	0.62	0.62	-0.09
Cent Cda A y	18	0.05	0.05	0.05	-0.01
Ceramic a	228	0.85	0.80	0.85	0.02
Cervus Corp	18	3.25	3.15	3.15	-0.10
CFE Inds Inc a	800	0.40	0.40	0.40	
CFS Intl Inc a	Z4				
CGX Egy US	630	0.40	0.37	0.37	-0.03
Champion Res a	165	0.27	0.23	0.23	
Chapleau Res a	75	0.36	0.35	0.35	-0.01
Chartwell	282	0.89	0.86	0.86	0.01
Chembond Ltd	65	0.05	0.05	0.05	
Chilean Gld	20	0.66	0.66	0.66	-0.09
China Clippe	850	0.07	0.07	0.07	
Chinacom	100	0.25	0.23	0.23	-0.02
Chinook Test	20	0.15	0.15	0.15	-0.01
Chirripo Res	100	0.20	0.18	0.20	0.03
CHK Wireless	189	1.12	1.10	1.12	-0.07
Cierra Pac t	Z1				
Cigar Oil &	50	0.50	0.50	0.50	
Circumpac Eg a	160	0.25	0.22	0.24	-0.02
Citadel Gld y	38	0.03	0.03	0.03	
Clarity Tcom	95	2.15	2.00	2.00	-0.15
Classic Gld	200	0.19	0.19	0.19	0.02
Clearview	355	0.15	0.14	0.14	-0.03
ClickHouse	602	0.09	0.08	0.09	
Cline Mng Cp	480	0.05	0.05	0.05	
CLN Vens Inc y	Z2				
CME Telemetr y	59	5.00	4.50	5.00	0.50
Cobra Ven Cp	40	0.35	0.30	0.30	-0.05
Colonia Corp t	50	0.06	0.06	0.06	
Columbia Cop t	13	0.11	0.11	0.11	
Columbia Mtl y	100	0.45	0.45	0.45	-0.05
Columbia Yuk	Z2				
Comm Cons	89	4.05	3.90	4.05	0.05
Compusoft Cd a	80	0.38	0.35	0.35	-0.02
Conac Sftwr	290	0.14	0.13	0.14	0.02
Condor Gold y	880	0.24	0.21	0.21	-0.01
Conquest Ven t	34	1.05	0.90	0.90	-0.10
Conquistador a	15	0.13	0.13	0.13	0.01
Conquistador	200	0.05	0.05	0.05	
Cons A.M.R.	Z2				
Cons Aston R	Z2				
Cons Beacon	260	0.34	0.26	0.34	0.09
Cons Ecoprog	115	0.30	0.29	0.30	-0.03
Cons Excell	50	0.30	0.30	0.30	-0.01
Cons Fortres t	20	0.75	0.75	0.75	0.07
Cons Gld Win	290	0.12	0.10	0.10	-0.01
Cons Global	90	0.30	0.29	0.30	0.05
Cons Jaba	18	0.58	0.51	0.51	-0.01
Cons Magna	300	0.08	0.07	0.07	-0.02
Cons Maymac	217	0.30	0.25	0.25	0.03
Cons Norsemo	100	0.04	0.04	0.04	-0.01
Cons Odyssey t	75	0.39	0.30	0.39	0.06
Cons Ouro	Z4				
Cons P P M t	700	0.20	0.20	0.20	0.01
Cons Puma Mn	20	0.17	0.17	0.17	
Continuum H	20	0.40	0.40	0.40	
Contl Egy Cp	250	0.44	0.43	0.44	-0.06
Copper Creek t	100	0.30	0.29	0.29	
Copper Ridge	15	0.09	0.09	0.09	-0.01
Coral Gld Cp a	45	0.22	0.22	0.22	-0.03
Cornerstone	222	0.45	0.45	0.45	
Corridor Res	118	1.38	1.32	1.32	-0.08
Corsair Expl a	10	1.99	1.99	1.99	0.04
Craig Music	4	4.99	4.99	4.99	-0.01
Crispin Egy a	430	0.23	0.22	0.23	
Crowflight	665	0.40	0.35	0.40	
CST Coldswit	42	0.45	0.41	0.41	-0.04
Cubacan Expl	40	0.03	0.03	0.03	
Cubix Invts a	580	0.41	0.37	0.41	0.02
Curion Vens a	300	0.12	0.10	0.11	-0.01
Curlew Lake	145	0.10	0.08	0.10	
CV Techs Inc	275	0.30	0.30	0.30	
CVL Res Ltd	545	0.13	0.12	0.12	
Cybersurf Cp	415	0.25	0.21	0.25	0.04
Cymat Corp y	123	5.60	5.30	5.40	-0.10
Cypress Dev	504	0.14	0.13	0.14	-0.01
Cypress EgyB a	33	12.80	12.65	12.80	0.12
CZM Cap Corp	40	0.26	0.26	0.26	-0.01
D - F					
Daedalian a	528	0.18	0.15	0.18	0.03
Dancing Star	100	0.26	0.26	0.26	-0.04
Darnley Bay a	92	0.67	0.66	0.66	-0.01
Dasher	4140	0.23	0.19	0.23	0.03
DataWave Sys	210	0.38	0.35	0.35	
Davidson Tis y	175	0.32	0.29	0.29	-0.06
Daybreak Egy	590	0.17	0.17	0.17	
Dba Telecom	200	0.09	0.08	0.08	-0.01
Decade Intl t	14	0.04	0.04	0.04	
Del Roca a	103	0.51	0.50	0.50	0.03
Delaney Egy a	Z2				
Delta Intl t	150	0.12	0.11	0.11	-0.04
Denstone Ven t	110	0.70	0.69	0.70	
Derek Res Cp	703	0.52	0.49	0.49	0.01
Desmarais	36	1.35	1.25	1.35	0.06
Devin Egy Cp t	16	2.26	2.25	2.25	-0.49
Dexton Techs	1262	0.65	0.60	0.65	
Diagem Intl	105	0.25	0.24	0.24	0.03
Diagnos Inc	125	0.70	0.60	0.60	-0.10
Diamcor Mng	20	0.70	0.60	0.70	0.02
Diamondex a	247	1.90	1.80	1.80	
Diaz Res A a	461	0.56	0.51	0.51	-0.01
Digital Asan	500	0.40	0.40	0.40	0.03
Discovery-Cp	33	0.09	0.09	0.09	-0.06
Diversaflow	20	0.31	0.31	0.31	0.02
DMR Res Ltd t	60	0.04	0.04	0.04	0.01
Dolly Varden	60	0.35	0.31	0.35	
Donner Mnrls a	300	0.12	0.10	0.10	
Doreal Egy	108	0.38	0.38	0.38	-0.03
Dotcom 2000 y	48	0.21	0.20	0.21	0.01
Doublestar	50	0.37	0.37	0.37	
DRC Res Corp	22	4.05	4.05	4.05	
Drilcorp Egy	100	0.18	0.18	0.18	-0.02
DSI Datotech	20	0.50	0.50	0.50	-0.05
Dunsmuir Ven	90	0.55	0.55	0.55	
Dura Prods y	7170	0.34	0.32	0.33	0.03
DXStorm.com	249	0.20	0.15	0.18	-0.04
Dynamic Dtal	190	3.72	3.70	3.70	
Dynasty Moto	52	2.20	2.01	2.01	-0.18
Dynex Power	1046	1.30	1.30	1.30	-0.15
E-Egy Vens	15	0.11	0.11	0.11	-0.01
E-Mfg Netwks	32	1.47	1.30	1.35	-0.10
G					
e-Quisitions	105	0.28	0.14	0.14	-0.14
E.W.M.C. Int y	298	0.48	0.42	0.42	-0.05
E21 Grp Inc y	1380	0.27	0.20	0.24	0.04
Eaglecrest a	185	0.35	0.35	0.35	
EarlyRain	20	0.65	0.65	0.65	
Earthramp.co	100	0.29	0.29	0.29	0.04
Earthworks	200	1.25	1.15	1.25	0.05
East West	420	0.21	0.19	0.21	
Eastfld Res	400	0.19	0.16	0.19	0.01
Ecomm Sys US	130	0.25	0.25	0.25	-0.02
Ecstall Mng	1400	0.10	0.10	0.10	0.01
El Callao a	60	0.04	0.04	0.04	-0.02
Elec Mail Co	20	0.21	0.20	0.20	-0.05
ElectroBusin	20	0.14	0.14	0.14	-0.01
EleTel US y	800	0.15	0.15	0.15	-0.03
Elk Equities	5	0.27	0.27	0.27	
Ellesmere	50	0.20	0.20	0.20	0.03
Eloro Res y	120	0.11	0.10	0.10	-0.05
EMedia Ntwks	50	0.35	0.35	0.35	0.15
Emerald Bay	200	0.23	0.22	0.22	0.02
Emercap Vens	10	0.20	0.20	0.20	-0.02
Emerging Afr y	50	0.28	0.28	0.28	-0.02
eNblast Prod y	400	0.14	0.13	0.13	-0.01
Endeavour	30	0.23	0.23	0.23	-0.02
EnerGld Mng a	Z3				
Enhanced Egy a	158	1.30	1.25	1.25	-0.01
Enpar Techs y	100	0.12	0.12	0.12	
Envirotrain	20	1.10	1.07	1.07	0.01
Envro App Rs	498	0.60	0.58	0.58	0.01
EnWave Corp	90	0.08	0.08	0.08	
Equitech Cp	45	0.67	0.60	0.67	-0.03
eReservation	80	0.34	0.30	0.34	0.07
Erin Ventr	485	0.20	0.19	0.19	-0.04
eShippers.co	134	0.28	0.25	0.28	-0.02
ESI Environm a	250	0.30	0.28	0.30	
Esker Res a	20	0.36	0.36	0.36	-0.04
Esstra Inds	5	0.10	0.10	0.10	
eStation.com y	563	0.27	0.25	0.25	
Euro-Net Inv y	10	0.03	0.03	0.03	
European Gld a	2	2.45	2.45	2.45	0.08
Eventure Cap	13110	0.35	0.25	0.35	0.15
EVEolution	20	0.40	0.37	0.37	-0.03
Excellon Res	100	0.11	0.11	0.11	
Exceptional	48	0.70	0.50	0.50	-0.20
Exclamation	356	0.57	0.52	0.55	-0.02
EXI Wireless a	54	1.25	1.20	1.20	-0.20
EXP Res Ltd	930	0.12	0.09	0.12	0.03
Expatriate a	160	0.32	0.27	0.32	0.05
Explorers Al y	123	0.17	0.17	0.17	
Extreme Egy	390	0.30	0.28	0.29	-0.01
Fareport Cap y	2400	0.20	0.13	0.20	0.03
FAS Intl Ltd	215	0.24	0.23	0.23	
Fiberquest N	135	1.20	1.12	1.20	0.10
Fifth Era a	50	0.70	0.70	0.70	-0.12
Finline Tech	181	0.85	0.80	0.80	-0.01
Firelight Cp	43	0.46	0.46	0.46	-0.04
First Castle	60	0.07	0.07	0.07	
First Gwater	760	0.17	0.15	0.15	-0.01
First Harbor	60	0.07	0.07	0.07	-0.02
First Host	20	0.06	0.06	0.06	-0.04
First Point	80	0.20	0.17	0.17	-0.07
First Strike y	Z2				
First Tower	60	0.07	0.07	0.07	
FirstClass	145	0.16	0.15	0.15	-0.03
Fjordland	100	0.12	0.12	0.12	0.05
Floron Food a	9	1.00	1.00	1.00	-0.05
Footmaxx Hld y	300	0.08	0.08	0.08	-0.07
Foran Mng Cp a	100	0.12	0.12	0.12	
Fossil Bay	50	0.33	0.33	0.33	
Fountn House	215	0.15	0.14	0.14	-0.01
Fox Egy Corp a	364	0.46	0.43	0.43	-0.03
FranchiseMas y	1688	1.05	1.00	1.04	0.14
Francisco a	46	5.19	4.95	5.15	0.15
Franco-N wtB y	9	5.00	5.00	5.00	
Freeport Res	50	0.09	0.09	0.09	
Frontier Mnr	10	0.05	0.05	0.05	
Fst Trimark	20	0.53	0.51	0.51	-0.03
Fuel Cell a	675	1.39	1.21	1.38	0.21
Fun Key Stud a	225	0.25	0.23	0.25	0.05
Gala-Bari	65	0.03	0.03	0.03	0.01
Galaxy Onlne y	3850	0.19	0.16	0.16	
Gallery Res	715	0.20	0.18	0.18	-0.03
Garda World a	85	1.26	1.25	1.25	-0.01
Gemini Egy	2136	2.00	1.60	1.86	0.28
GeneVest US y	150	2.10	2.10	2.10	-0.10
Genoil Inc a	4781	0.11	0.10	0.10	-0.01
Gensel BioTe	180	0.50	0.45	0.45	
Genterra A	Z2				
Geocan a	20	0.64	0.64	0.64	-0.01
Geodyne Egy	6	0.16	0.16	0.16	
Georgia Vens t	145	0.40	0.37	0.40	0.08
GGL Diamond	635	0.32	0.30	0.31	0.01
Gibraltar y	10	0.26	0.26	0.26	-0.01
Glacier Res	560	0.05	0.05	0.05	
Gld Canyon	30	0.30	0.25	0.30	
Gld City	150	0.15	0.14	0.14	-0.03
Gld Summit	2530	0.48	0.34	0.34	-0.04
Glden Goliat	50	0.28	0.26	0.28	0.02
Glden Goose	100	0.08	0.08	0.08	
Gldeye Expls y	40	0.15	0.15	0.15	-0.05
Gldhunter Ex t	260	0.09	0.08	0.08	
Gldminco Cp	143	0.08	0.06	0.06	
Gldn Arch	900	0.05	0.05	0.05	0.01
Gldn Chief	100	0.15	0.15	0.15	
Gldn Fortune	289	0.32	0.32	0.32	0.02
Gldn Goli wt	40	0.08	0.08	0.08	-0.02
Gldn Peaks a	137	1.15	1.10	1.15	
GLK Strategi	475	0.25	0.25	0.25	-0.01
Global Consu	65	0.35	0.30	0.35	0.05
Global Tree	460	0.13	0.11	0.12	
Globaltex a	240	2.20	2.02	2.20	0.18
Globex Res L a	20	1.00	1.00	1.00	0.05
GLS Global	120	0.19	0.17	0.18	0.02
GMD Res Corp	155	0.34	0.34	0.34	-0.06
Golconda	180	0.31	0.28	0.31	-0.01
GolfNth Ppty y	148	0.23	0.23	0.23	
Gothic Res	145	0.50	0.48	0.48	-0.02
Gowest	20	0.20	0.20	0.20	0.01
Granville	122	0.35	0.34	0.35	0.02
Grayd Res Cp a	100	0.15	0.15	0.15	
Green Valley t	240	0.05	0.05	0.05	0.02
Greentree Ga y	28	1.60	1.56	1.60	0.04
Gresham Res a	428	2.30	2.15	2.15	0.05
Grt Basin a	86	0.82	0.79	0.79	-0.05
Grt Wstn Gld	492	0.60	0.57	0.57	0.02
GSO Solution t	20	0.05	0.05	0.05	
Gtech Intl	Z3				
Gulf Intl	1117	0.46	0.40	0.46	0.15
Gulf Shores	110	0.17	0.15	0.15	0.03
Guyana Gflds y	320	0.40	0.35	0.38	0.02
GWR Res Inc.	700	0.24	0.20	0.24	-0.05
H - J					
H2O Entmt Co	65	0.11	0.11	0.11	-0.03
Habanero Res t	1750	0.26	0.23	0.23	
Hall Train y	10	0.08	0.08	0.08	0.02
Hansa Corp	24	0.15	0.15	0.15	-0.05
Hardwd Pptys a	350	0.32	0.32	0.32	
Hars Sys Inc a	135	0.70	0.60	0.70	0.20
Hawk Oil B a	27	6.21	6.20	6.20	
Hawkeye	220	0.22	0.19	0.22	0.03
Healthscreen	50	0.50	0.47	0.50	0.03
Hedman Res	1338	0.30	0.29	0.30	0.01
Hegco Cda a	192	0.65	0.57	0.62	-0.01
Helio Cap Cp	25	0.42	0.42	0.42	-0.01
High Desert a	70	0.09	0.09	0.09	
Highpoint Te a	134	0.39	0.35	0.35	-0.01
Hilton Pete a	1778	2.86	2.75	2.76	-0.04
Hixon Gold	200	0.07	0.06	0.06	-0.01
Holy Smoke	34343	0.25	0.20	0.20	0.05
Homebank y	170	0.41	0.41	0.41	0.01
HomeProject y	75	0.33	0.33	0.33	0.02
Honeybee	Z2				
Hornby Bay E y	100	0.22	0.22	0.22	-0.08
How to Web	22	3.10	3.00	3.00	-0.10
Hyatt Fncl	450	0.10	0.09	0.10	-0.01
Hydromet Env y	150	0.10	0.10	0.10	
Hyperion Res	65	0.09	0.07	0.07	-0.05
HYWY Corp y	300	0.94	0.90	0.94	0.05
IBI Corp. y	720	0.05	0.03	0.05	
Iceberg Medi y	50	0.50	0.50	0.50	0.05
ICON US y	60	0.60	0.59	0.60	0.02
Icron Sys	745	0.09	0.07	0.08	0.01
Idaho Cons	316	1.44	1.30	1.44	0.12
iForum Finl	7	0.40	0.40	0.40	-0.34
Illusion Sys	600	0.34	0.34	0.34	-0.04
IMA Expl Inc a	30	0.30	0.30	0.30	-0.03
Imaflex A a	90	0.28	0.27	0.28	0.02
Imag Dynamcs	269	0.73	0.65	0.73	0.08
Image Power	510	0.55	0.51	0.55	0.03
Image Sculpt	235	0.25	0.21	0.25	0.01
Imagis Techs	257	1.20	1.15	1.20	0.02
IMC Vens Inc t	40	0.25	0.25	0.25	-0.12
Immune Netwo	1339	0.23	0.21	0.23	0.01
Inca Pac Res a	380	0.50	0.47	0.50	
Indico Techs	50	0.16	0.16	0.16	-0.02
Indusmin Egy	40	2.10	1.95	2.10	0.10
Integr Asset	1450	1.00	0.80	1.00	0.01
Integr E-Cap	116	0.90	0.70	0.70	-0.10
Integrated C a	50	1.00	1.00	1.00	
Intermap	2	1.75	1.75	1.75	
Intertech	125	0.12	0.12	0.12	-0.04
Intl Annax a	20	0.65	0.65	0.65	0.03
Intl Bio-Rec	33	1.95	1.70	1.95	0.05
Intl Bioana t	335	0.79	0.68	0.68	-0.11
Intl Choice	26	0.10	0.10	0.10	-0.02
Intl Cmandel	Z4				
Intl Falcon	90	0.09	0.09	0.09	0.02
Intl Green	55	0.16	0.16	0.16	-0.01
Intl Hi-Tech	210	1.10	1.05	1.05	
Intl Panoram	20	0.05	0.05	0.05	
Intl Riley	Z3				
Intl Sover a	53	0.69	0.69	0.69	0.09
Intl Sunstat	300	0.40	0.38	0.40	
Intl Tako	110	0.20	0.20	0.20	
Intl Taurus a	1150	0.13	0.11	0.13	0.03
Intl Transte t	115	0.50	0.50	0.50	
Intl Water-G	110	0.65	0.59	0.65	0.10
Intl Wayside	590	0.25	0.24	0.25	0.01
Intl Wex Tec	134	2.00	1.90	1.90	-0.10
IntraCoastal	40	0.31	0.31	0.31	
Invader Expl	90	0.30	0.30	0.30	
Iogold	40	0.05	0.05	0.05	
iQuest Ntwks y	38	1.25	1.20	1.20	-0.06
IROC Sys Cp a	28	1.70	1.70	1.70	-0.20
Isee3D Inc y	751	0.09	0.08	0.08	
IVG Corp	50	0.11	0.11	0.11	-0.04
IVRnet Inc	40	0.20	0.20	0.20	-0.10
iWave.com	101	0.08	0.08	0.08	-0.01
Jackal Egy	30	0.75	0.75	0.75	-0.10
Jaguar Intl	3601	0.17	0.14	0.15	
Jannock Ppty a	85	1.10	1.00	1.10	0.10
Java Joe's y	150	0.03	0.03	0.03	
Jerez Energy	165	0.11	0.10	0.10	
Jetcom Inc y	602	0.11	0.10	0.10	-0.02
JNR Res Inc	690	0.11	0.09	0.09	-0.02
Jumbo Dev Cp	390	0.42	0.36	0.39	-0.01
K - M					
Kalahari Res a	105	0.14	0.14	0.14	-0.02
Kansai Mng	100	0.10	0.10	0.10	
Kazz Inds	60	0.05	0.05	0.05	
Kelso Techs	100	0.09	0.09	0.09	0.02
Kensington	717	0.67	0.62	0.64	-0.02
Kensington A	158	0.22	0.22	0.22	-0.02
Key Cap Grp	245	2.97	2.82	2.89	0.02
Kicking Hrse	100	0.28	0.28	0.28	0.02
King Prods y	109	0.35	0.28	0.28	-0.12
Kinvara Vens	247	1.95	1.80	1.90	-0.09
Kirklees Cap	30	0.40	0.40	0.40	-0.12
Knexa.com	160	0.22	0.22	0.22	0.01
Knighthawk a	20	0.37	0.37	0.37	0.02
Kroes Energy	83	0.20	0.18	0.18	0.07
KSAT Sat Net a	140	0.68	0.60	0.68	
Lake City a	73	1.65	1.60	1.65	0.05
Lakewood Mng t	530	0.04	0.04	0.04	0.01
Lambus	185	0.17	0.17	0.17	-0.01
Landstar t	300	0.20	0.20	0.20	-0.05
Laniuk Inds a	250	0.42	0.40	0.40	-0.02
Lasik Vision	425	0.36	0.36	0.36	-0.03
Latitude	550	0.14	0.14	0.14	0.02
Leader Mng a	70	0.50	0.46	0.50	
Learnco Intl	10	0.25	0.25	0.25	0.03
Learnsoft Co	15	0.51	0.51	0.51	-0.06
Leeward	220	0.08	0.07	0.08	0.01
LEH Vens Ltd	35	0.40	0.40	0.40	0.04
Leicester	20	0.04	0.04	0.04	
Leisure Cda a	8	1.30	1.30	1.30	
Levellnd E&R	400	0.04	0.04	0.04	0.01
Lexxor Egy A a	55	0.34	0.32	0.32	0.02
Liberty O&G a	435	1.34	1.28	1.29	-0.04
LifeTECH y	365	0.20	0.20	0.20	
Linear Res	402	0.69	0.65	0.67	0.02
Lingo Media	20	0.25	0.25	0.25	0.05
Look Comms a	521	0.43	0.41	0.42	-0.01
Loon Egy Inc	550	0.10	0.10	0.10	
Lorex Mnrls	570	0.21	0.18	0.18	0.01
Lucero Res a	111	0.02	0.02	0.02	
Lucre Vens	250	0.05	0.05	0.05	0.01
Luxell Techs	363	3.05	2.90	3.05	-0.10
Luxor Indl	250	0.45	0.45	0.45	0.07
Lysander Mnr	100	0.08	0.08	0.08	0.02
Macdonald Mn	130	0.08	0.08	0.08	
Madison Egy	155	0.48	0.44	0.48	0.04
MailBoxCity	3	1.05	1.00	1.00	-0.20
Major Gen a	125	0.10	0.10	0.10	0.01
Mandorin	500	0.04	0.04	0.04	
Mansfield a	255	0.48	0.40	0.40	-0.02
Manson Creek	60	0.07	0.07	0.07	0.03
Marum Res	690	0.13	0.13	0.13	0.02
Masuparia	4080	0.06	0.05	0.05	
Maxim Power a	2609	1.10	1.00	1.05	0.05
MaxTech Vens	50	0.20	0.20	0.20	-0.03
Maxy O&G	520	0.26	0.23	0.23	-0.07
Mbase.com In	99	3.05	2.90	2.90	-0.15
McCarthy PLC	1245	0.11	0.10	0.10	-0.01
MCK Mng Corp y	50	0.25	0.25	0.25	0.03
MD Multimedi	250	0.30	0.26	0.26	-0.01
MDR Sview a	31	3.75	3.50	3.75	-2.13
Medallion	40	0.09	0.09	0.09	-0.02
Medbroadcast	60	0.35	0.28	0.28	-0.10
Medicure Inc	62	1.70	1.50	1.70	0.20
MedMira Inc	52	1.70	1.26	1.26	-0.28
Megawheels	310	0.18	0.17	0.17	-0.01
Menika	30	0.03	0.03	0.03	
Mera Pete a	65	0.74	0.74	0.74	-0.01
Merchant Cap y	30	0.38	0.38	0.38	
Mercury Sche a	228	0.45	0.41	0.45	0.02
Meridex Netw	448	0.43	0.37	0.37	-0.04
Meta Health	8	0.68	0.68	0.68	
Metahost.net	75	0.15	0.15	0.15	-0.07
Metalex Vens t	10	0.47	0.47	0.47	
Meteor Creek	3438	0.85	0.72	0.75	-0.07
Meteor Techs a	85	0.53	0.50	0.50	-0.01
Meteor wt	4080	0.33	0.26	0.28	-0.04
Micrex Dev	100	0.30	0.30	0.30	-0.01
Micro Mng	57	7.60	7.00	7.25	-0.45
Midasco Gold	55	0.52	0.50	0.52	0.02
Mighty Beaut	563	0.26	0.24	0.24	
Milagro Egy a	30	0.28	0.28	0.28	-0.07
Military	45	0.12	0.12	0.12	0.02
Millennium E	21	0.20	0.20	0.20	
Millstream y	50	0.04	0.03	0.03	-0.03
Mindoro Res a	390	0.18	0.18	0.18	
Mira Propert	80	0.30	0.30	0.30	
Miranda Inds	20	0.08	0.08	0.08	
Mishibishu	510	0.03	0.02	0.02	-0.01
Misty Mtn a	150	0.16	0.14	0.16	0.01
Modern Recs	1130	0.11	0.10	0.10	-0.04
Molycor Gld	100	0.12	0.12	0.12	0.02
Montello a	2162	0.10	0.10	0.10	
Morgain Mnrl a	185	0.55	0.50	0.50	-0.04
Mosaic Techs	6	1.05	1.05	1.05	
MPL Comms	50	0.30	0.30	0.30	-0.05
MSI Egy Svcs a	35	0.45	0.45	0.45	
Multiplex t	100	0.02	0.02	0.02	
Multivision	35	0.14	0.10	0.14	0.03
Muskox Mnrls a	363	1.99	1.85	1.87	0.07
Mustang Mnrl y	100	0.75	0.65	0.65	-0.10
N - Q					
Naftex Egy C y	170	0.09	0.09	0.09	-0.01
Name Brand y	200	0.15	0.15	0.15	-0.10
Naneco Mrls a	293	0.25	0.20	0.20	0.02
Natl Health	250	0.20	0.20	0.20	0.04
Natl Telcom	30	1.00	0.99	0.99	
Natl Traing t	210	0.04	0.04	0.04	-0.01
Navan Cap Cp	15	0.43	0.43	0.43	
Navitrak Int y	80	0.26	0.25	0.25	-0.05
Neptune Cap	1250	0.30	0.30	0.30	-0.01
NeTrue US	35	1.50	1.26	1.50	
NetScout Cap	300	0.40	0.35	0.35	-0.15
Netseers Int	400	0.15	0.14	0.15	0.04
Nettron.com	74	1.00	1.00	1.00	-0.12
Netwk Gaming	120	0.08	0.08	0.08	
Nevada Pac a	20	0.20	0.20	0.20	-0.02
New Blue Rib	805	0.20	0.18	0.18	
New Claymore	90	0.29	0.29	0.29	
New Egy W Cp	72	0.50	0.45	0.45	
New Guinea	380	0.05	0.04	0.04	-0.01
New Horizons	40	0.25	0.23	0.23	-0.02
New Media	100	0.17	0.17	0.17	
New Media Sy	Z5				
New Millenni	75	0.57	0.57	0.57	
New Nth Res	110	0.15	0.15	0.15	
New Xavier	190	1.00	0.85	1.00	0.30
Nework Corp	60	0.65	0.65	0.65	-0.05
Nexttrip.com	169	0.06	0.05	0.05	
Nfld Gbar y	300	0.14	0.10	0.14	0.02
Noise Media	Z4				
Norcal Res	141	0.07	0.06	0.07	0.02
Nordic Gold	80	0.06	0.06	0.06	-0.03
Nova Growth y	100	0.51	0.51	0.51	-0.09
NSI Comms y	74	0.97	0.92	0.97	0.05
Nth Amern y	100	0.07	0.07	0.07	
Nth Amern M a	100	0.07	0.07	0.07	
Nth Amern T	815	0.83	0.75	0.79	-0.01
Nthn Abitibi	570	0.04	0.03	0.04	
Nthn Crown	350	0.07	0.04	0.07	
Nthn Dynasty	85	0.35	0.34	0.34	-0.06
Nthn Hemisph	155	0.22	0.20	0.22	0.03
Nucleus Bios	30	0.50	0.49	0.49	-0.01
Nustar Res I	17	0.10	0.10	0.10	-0.02
Nuvo Network a	1154	0.43	0.40	0.41	
OA Grp Inc a	50	0.34	0.34	0.34	0.02
OceanLake	150	0.70	0.65	0.65	
Octagon Inds	520	0.06	0.04	0.06	0.01
Odaat Inc A	204	0.11	0.11	0.11	-0.01
Odyssey Res y	270	0.10	0.10	0.10	-0.01
Oil Springs	Z3				
Okak Bay Res	540	0.04	0.04	0.04	
Oliver Gold a	40	0.16	0.16	0.16	
Olympic Res	505	0.49	0.47	0.49	
Olympus Pac	65	0.64	0.60	0.60	-0.04
Omax Res Ltd	119	0.16	0.15	0.16	0.05
OmniLite Cda a	2	1.10	1.10	1.10	0.05
Ontario Hose y	70	0.14	0.14	0.14	-0.05
Oracle Egy	120	0.69	0.61	0.61	-0.12
Oriole Sys	2240	0.16	0.13	0.16	0.02
Orko Gold Cp	150	1.00	1.00	1.00	
Orogrande	180	0.14	0.13	0.14	0.01
Oromin Expls	250	0.15	0.15	0.15	
P.Z. Resort	30	0.40	0.40	0.40	-0.07
Pac Amber a	11	0.13	0.13	0.13	
Pac Booker	45	2.30	2.30	2.30	0.20
Pac Comox	112	0.07	0.06	0.06	-0.01
Pac E-Link a	239	0.14	0.11	0.14	0.02
Pac Nth W Ca a	834	1.05	0.95	1.02	0.06
Pac Rodera	100	0.16	0.16	0.16	
Pac Safety a	100	0.32	0.32	0.32	-0.02
Pac Stratus t	65	0.35	0.34	0.34	-0.06
Palluam Mnrl	160	0.25	0.25	0.25	
Pan Asia Mng a	400	0.09	0.08	0.09	0.01
Pan Ocean	860	0.04	0.03	0.03	
Panoramic US	10	0.35	0.35	0.35	-0.05
Pantera Entp	30	0.18	0.18	0.18	0.03
Para-Tech	140	0.10	0.10	0.10	
Paramount Ve a	100	0.30	0.30	0.30	
Patchgear.Co	258	0.16	0.10	0.12	
Patent Enfor	255	0.17	0.17	0.17	
Patria Res	65	0.03	0.03	0.03	
Patrician Co	90	0.17	0.17	0.17	0.01
Patriot Cap	15	0.70	0.70	0.70	0.05
Payment Svcs	70	0.35	0.31	0.32	-0.08
PCG Vens Inc	50	0.32	0.32	0.32	-0.08
Peachtree	844	1.70	1.40	1.60	0.15
Pelangio Mns y	190	0.14	0.14	0.14	0.01
Pele Mtn Res y	50	0.26	0.26	0.26	0.03
Pelorus Nav	28	0.58	0.57	0.57	-0.03
Pemberton	50	0.18	0.18	0.18	-0.07
Pender Cap C	40	0.02	0.02	0.02	
Performance	70	0.80	0.75	0.80	0.15
Peruvian Gld a	645	0.45	0.42	0.45	
Petroflow A y	70	0.05	0.05	0.05	
Petromin Res	261	0.44	0.39	0.42	0.04
Petroreal	12	0.31	0.31	0.31	0.02
Peyto E&D Cp	143	2.95	2.80	2.83	0.07
Pheromone Sc	36	1.18	1.10	1.10	
Philex Gold	2099	0.80	0.65	0.70	0.02
Phoenix Lsr a	50	0.43	0.43	0.43	0.04
Phonetime y	10	0.08	0.08	0.08	
Pierre Entpr	5	0.26	0.26	0.26	-0.03
Pifher Res y	20	1.90	1.90	1.90	-0.10
Pinetree Cap a	1	2.00	2.00	2.00	0.10
Pinewood Res	70	1.95	1.65	1.95	0.30
Planet Organ	200	0.26	0.26	0.26	-0.03
Plasma y	29910	0.06	0.03	0.04	0.02
Platinum Grp	34911	0.65	0.55	0.55	0.05
Playfair Mng	221	0.18	0.16	0.16	-0.01
Plus Intl Cp	123	0.60	0.50	0.60	
Polymer a	77	0.99	0.85	0.85	-0.15
Polymet Mng a	319	0.52	0.46	0.46	-0.01
Polyphalt In y	45	0.48	0.48	0.48	
Poplar Res	400	0.15	0.15	0.15	
Portrush	312	0.47	0.45	0.47	
PPF Intl Cp	155	0.28	0.22	0.28	0.03
Prairie Pac a	38	0.79	0.74	0.74	
Premier Diam	10	0.26	0.26	0.26	-0.16
Prescient Ne	8	0.76	0.76	0.76	-0.09
PrimeNet Com y	160	0.13	0.12	0.13	0.01
Primo Res	100	0.11	0.11	0.11	
Priority Ven	100	0.40	0.40	0.40	
Process Cap	115	0.46	0.46	0.46	0.01
Profab Egy a	120	0.13	0.13	0.13	-0.04
Progress Egy a	27	3.15	3.15	3.15	0.05
Prolific	2305	0.53	0.48	0.50	
Promax Egy	2968	0.80	0.75	0.77	0.02
Prophecy Ent	98	0.45	0.45	0.45	-0.15
Prospector	151	0.07	0.06	0.07	0.02
Prospectus G	1325	0.27	0.24	0.27	0.04
Pulse Data a	744	1.44	1.20	1.30	0.12
Pure Lean	75	0.51	0.45	0.45	0.05
Pyng Techs	60	1.30	1.20	1.30	-0.10
Pyramid Egy a	40	0.29	0.29	0.29	-0.02
Q I Techs Cp	108	2.00	1.95	1.95	-0.05
QCC Techs	60	0.70	0.70	0.70	0.10
QDM Vens Ltd	30	0.40	0.40	0.40	0.06
Qnetix Inc	100	0.10	0.10	0.10	
Quadtel Ltd	500	0.08	0.08	0.08	-0.01
Quarry Cap	100	0.70	0.70	0.70	-0.05
Quartz Mtn y t	Z3				
Quaterra Res	370	0.13	0.12	0.13	
R - S					
Radiant Egy y	52	1.75	1.65	1.65	0.13
Radius Explo	670	1.07	1.04	1.05	0.01
Rainbow Grp	110	0.61	0.60	0.60	-0.01
Ramarro Res	270	0.51	0.49	0.50	0.03
Rampart y	2	5.75	5.25	5.25	0.25
Rampton Res	105	0.07	0.06	0.06	-0.01
Range Pete	99	0.30	0.30	0.30	
Raptor Cap	200	0.15	0.15	0.15	0.01
RareMethod	150	0.33	0.33	0.33	
Raven Energy	20	0.75	0.75	0.75	0.03
Raymor Inds	270	0.42	0.40	0.41	-0.01
RDM Corp	443	2.19	1.90	2.10	0.10
Real Time	150	0.27	0.25	0.25	-0.01
Red Oak	20	0.40	0.40	0.40	-0.05
Redeco Egy I t	70	0.03	0.02	0.02	
Redmond Vens	25	0.13	0.13	0.13	-0.01
Redstar Res	150	0.06	0.06	0.06	
Redwood Egy	145	0.57	0.55	0.57	0.02
Reg Techs	20	0.27	0.27	0.27	-0.11
Regent Vens	50	0.03	0.03	0.03	
Resin Sys	104	0.93	0.91	0.91	-0.04
Resort UnLtd	110	0.12	0.12	0.12	0.02
Response	100	0.32	0.32	0.32	
Rhonda Corp	566	0.50	0.44	0.45	0.01
Ridgewy Pete	1130	2.18	1.90	2.00	-0.20
RJK Expls	69	0.37	0.33	0.33	
RJZ Mng Corp	65	0.20	0.20	0.20	
Roberts Bay	550	0.25	0.25	0.25	-0.03

Suite à la page D 12

FONDS COMMUNS DE PLACEMENT

	VANPA	Chg
MEMBRES		
@rgentum C$		
oPl MktNuC$	10.30	-.08
oPtRER IE	8.78	.08
oPrt Revenu	9.20	.02
oAct can	10.07	.01
oPrtAmElite	10.51	.18
oDécouverte	11.92	.06
oPtIntElite	11.01	.10
oPrtEqulQué	10.09	.05
oPerformCan	11.68	.12
oPt A/V AC	10.10	-.03
oPtMrNeu C$	9.43	-.08
@rgentum U$		
ouAmér élite	6.83	.15
ouInt élite	7.16	.11
ouPl MktNuU$	6.70	-.01
ouPtRER IE	5.71	.09
ouPtMrNeu U$	6.13	-.01
-A.P.M.		
xynEquilibré	12.34	.29
ABC Funds		
ynAmer-Value	4.98	—
ynFully-Mgd	7.25	—
ynFund-Value	11.50	—
Acker Finley		
ouQSA Ent	9.48	.03
Acuité Fonds		
oAct RER G7	8.69	.10
oAct can	13.20	.07
oAct mond	9.79	.13
nActcanvlso	9.31	.04
oEquil can	11.45	.04
nMonactvlso	8.44	.13
nMonensctec	6.81	.14
oOblig	8.75	.01
oRev élevé	11.42	-.03
nacC30toutC	8.86	.11
Clean Env		
oAct mond	8.46	.12
oActions	11.53	.09
oEquilibré	10.36	-.04
Acuity Pooled		
nAct Mond.	17.02	.23
nAct can	16.29	.09
ynCap risque	10.46	—
nCourt Term	10.63	.00
nEnvSci&Tec	13.73	.32
nEquil	13.27	.05
nHigh Inc	13.96	-.06
nMond. Bal.	13.82	.06
nRev. Fixe	11.96	-.01
nRépActCons	11.65	.01
AGF Funds F C$		
oMultiGestR	5.64	.01
AGF Groupe C$		
oAct Crois	34.36	.41
oActImMond	6.77	-.02
oAct Mond	8.74	.01
oAllemagne	38.13	.42
oAm RER RTA	5.76	.01
oxAm CT H Rd	3.17	.02
oAm Latine	5.12	-.04
oAmér RTA	22.41	.02
oCan RTA	6.23	.04
oCat Canada	7.56	.02
zCdn Agg Eq	4.93	.11
oCdn Agr AC	4.56	.10
oCdn Bal	19.40	—
oCdn Div	27.53	.10
oCdn Res	16.88	.12
oCr Am RER	4.89	.05
oCrEuro RER	6.55	-.01
oCrois Act	21.99	.09
oCrois Amér	30.97	.33
oCrois Asia	10.45	.07
oCr Euro	21.69	—
oDir Chine	7.68	.27
oEuro RA	8.10	—
oIndien	1.73	-.01
oInt RER RA	4.91	.04
oIntTitAct	8.12	—
oJapon	5.76	.12
oJapon RER	4.12	.09
oMdSciSnté	6.59	-.09
oMdServFin	7.23	—
oMdTitTech	3.11	.11
xoMndObl RER	4.82	-.02
xoMnd Obl Gv	10.31	-.03
oMd Ress	6.83	.02
oMond Équil	15.22	-.05
oMulti Gest	5.18	.02
oMultiGestR	5.61	—
xoOblig Can	5.31	—
xoRev Amér	12.04	-.07
oRevCT Intl	11.32	—
oSpéc Amér	14.52	.21
oTit ActJap	3.34	.11
xoTitRvÉleve	9.67	.01
oTitres Can	31.01	.11
oTitres Int	10.79	-.02
oValContTrm	2.72	-.24
oVal Intl	46.51	-.30
oValMarÉmer	4.14	-.01
oVl Int RER	6.38	-.04
AGF Groupe U$		
ouAcImMnd U$	4.40	.01
ouAct Mnd U$	5.68	.04
ouAllemag U$	24.80	.43
xouAm CT HRU$	2.06	.03
ouAm RTA U$	14.57	.10
ouAmLatineU$	3.33	—
ouCat Can U$	4.92	.05
ougCr Act U$	14.30	.14
ouCr Am U$	20.14	.34
ouCr Asia U$	6.80	.09
ouCr Euro U$	14.11	.09
ouDir ChinU$	5.00	.21
ouEuro RA U$	5.27	.04
ouIndien U$	1.13	—
ouIntTitAcU$	5.28	.03
ouJapon U$	3.75	.11
ouMdSciSntU$	4.29	-.03
ouMdSvFin U$	4.70	.02
ouMd Tt TcU$	2.02	.08
xouMdnObGv U$	6.70	.02
ouMd Ress U$	4.44	.04
ouMnd Equ U$	9.90	.03
ouMultiGstU$	3.37	.04
xouRev Am U$	7.83	—
ouCr In U$	7.36	.04
ouSp Am U$	9.44	.20
ouTitAcJapU$	2.17	.08
ouTit Int U$	7.02	.03
ouVl Int U$	30.25	—
ouVlMarEm U$	2.70	.02
AGF (Global St)		
oAct Am	18.62	.19
oAct Mond	24.51	.26
oCan Crois	18.44	.12
oCan Pet Cp	11.84	.11
HCro & Rev	16.59	.07
oEuro+	14.79	.01
y Fiducie Md	11.45	—
oMond Equil	12.42	-.03
oMultirev	22.22	.07
oObl Mond	10.26	-.04
oOblig	5.92	.01
oOr+	3.90	—
oPerspMond	12.71	.15
oPersp Can	16.06	.35
oRER Act Md	9.42	.09
oRER Euro +	15.49	.01
oRER Japon+	3.14	.07
oRER Md Équ	8.07	-.01
oRER Obl Md	10.43	-.04
oRER Soc Md	6.95	.13
oSoc Mond	24.85	.46
oSctés Can	12.20	.09
AGF Gestion		
zAllem C$ M	42.44	.44
zuAllem U$ M	27.60	.46
AIC Série Avn		
ouAv Mond U$	4.16	.08
oAvantage	77.07	.84
oAv Amér	8.32	-.01
ouAvant AmU$	5.41	.03
oAvantageII	9.43	.11
oAv Mond	6.40	.09
ouAv UniU$	4.10	.07
oAv Univers	6.30	.07
oREER Av Am	4.56	-.01
oREER Av Md	5.07	.06
oREER Av Un	5.12	.05
AIC Ciblée		
oCib Am	6.29	-.05
ouCib Am U$	4.09	-.01
oCib Can	5.24	.07
oREERCib Am	5.69	-.04
AIC (Closed End)		
nAIC DivFra	34.21	—
AIC serie div		
oAct Mond	20.77	.28
ouAct MondU$	13.51	.26
oCan Divers	36.42	.59
ouDiv Uni U$	3.22	.05
oDiv Uni	4.95	.04
oREER AcMd	5.09	.07
oREER Dv Un	4.52	.03
oREER Val	4.36	.01
oValeur	44.57	.08
ouValeur U$	28.98	.23
AIC sér revenu		
xouActRevAmU$	3.25	-.01
xoActRevAmér	5.00	-.04
xoActionsRev	4.99	.04
oObl Uni	5.02	-.01
oOblig	5.11	—
AIC Sectoriel		
oREER Tc Un	3.17	.12
oRssantuniv	4.52	-.07
oSciMédUniv	4.50	.01
oScMédUni R	4.57	.01
ouSciMédUnU$	2.93	.02
ouScitecuniU	2.37	.09
oScitechuni	3.64	.12
oScitecuniR	3.64	.11
ouSsantéunU$	2.97	-.04
oSsantéuniv	4.57	-.09
oTecdevuniR	4.10	.15
ouTech Un U$	2.02	.08
oTech Univ	3.10	.11
nuTecdevuniU	2.55	.11
nTechdevuni	3.92	.15
oTéléuniv	3.35	.11
ouTéléunivU$	2.18	.08
oTéléuniv R	3.39	.11
AIM Funds		
C rev CT A	5.65	—
gC rev CT B	5.49	—
oC CrAmLat	7.00	-.04
oCatCroisAm	9.76	.13
oC CroisPac	3.90	.06
oC crois ca	9.26	.07
oCat cr eur	8.61	.20
oC CroisInt	8.03	.12
oC dist cdn	7.80	.01
oC inn mond	7.13	.09
oCResNat mo	6.53	.04
oC rev cda	5.50	.04
oC santé mo	7.77	-.15
oCat fin mo	9.59	-.04
oC tech mon	5.86	.19
oCat démo	6.63	.12
oC théma mo	7.79	.10
oC téléc mo	12.05	.33
oBlue Chip	7.99	.21
oCr act am	13.18	.16
oCrrev mon	7.44	.03
oCrois euro	23.54	.68
oEquil cdn	20.63	.13
oExcel can	13.09	.09
oElite can	9.01	.10
oOblig mond	5.20	-.02
oF santé mo	17.23	-.36
oOblig cdn	12.07	.00
oRER BC am	7.23	.18
oRER ThémMo	8.83	.11
oRER c&r mo	10.03	.04
oRER cr eur	8.97	.25
oRER cr int	8.11	.11
oRER innov	7.10	.09
oRER san mo	10.57	-.22
oRER sec ex	8.78	.06
oRER ser mo	9.73	-.04
oRER tec mo	6.19	.22
oRER démo	6.69	.12
oRER tél mo	7.03	.19
oExc mond	8.58	.07
oTech mond	30.56	1.08
oVal intl	9.18	.03
AIM Funds U$		
ouC CrPac $U	2.54	.05
uCRvCT A $U	3.68	.02
guCRvCT B $U	3.57	.02
ouC AmLat $U	4.55	-.00
ouC CrEur $U	5.60	.16

	VANPA	Chg
ouC CrInt $U	5.22	.11
ouC InnMo $U	4.64	.09
ouCRsNatMo$U	4.25	.05
ouC StéMo $U	5.05	-.07
ouC FinMo $U	6.23	.01
ouC TecMo $U	3.81	.14
ouC TélMo $U	7.83	.26
ouC ThéMo $U	5.06	.09
ouC CrAm $U	6.34	.12
ouC démog $U	4.31	.10
ouCr&RvMo $U	4.84	.05
ouBlChip $U	5.19	.16
ouCrActAm U$	8.57	.15
ouF CrEur $U	15.30	.53
ouObl mon $U	3.38	.01
ouF StéMo $U	11.20	-.17
ouObl cdn $U	7.85	.05
ouExc mond	5.58	.08
ouTech mo $U	19.86	.82
ouVal int $U	5.96	.05
AIM (Trimark)		
oAct REER	8.81	.03
oAmér C$	9.03	.05
ouAmér U$	5.87	.06
gCan DSC	19.73	.09
Cdn SC	18.14	.08
oCdn CroSél	9.10	.01
gCrRev DSC	8.72	.03
CroRev SC	8.67	.03
oCro Sél C$	15.90	.01
ouCro Sél U$	10.33	.06
oDécouv C$	6.69	.15
ouDécouv U$	4.35	.12
oEntreprise	6.53	.06
oEquil Sél	8.28	.03
oEuropl C$	6.67	.04
ouEuropl U$	4.33	.05
oFd d'ob Av	5.86	.01
oIndo-Pa C$	5.13	.09
ouIndo-Pa U$	3.33	.07
ouIntl socU$	3.51	.03
oIntl soc	5.41	.02
oMd obl RE	5.19	.00
ouMd oblREU$	3.37	.02
ouMd equilU$	4.10	.02
oMond equil	6.32	.00
oOblig Cdn	5.62	.01
oPet Ent	6.13	.06
oPetSocCdn	5.65	.02
oRER Amér	5.54	.03
oRER Découv	3.37	.08
oRER Euro	5.72	.04
oRER Fonds	5.27	.01
oRER Ind-Pc	4.04	.07
oRER Int Sc	5.05	.02
RER MdO RÉ	5.36	-.01
oRER Md Équ	5.78	.00
oRER Sc Am	5.86	.04
oRER crosél	5.23	.00
oRess Cdn	5.87	.01
oRev Gouv	4.82	.01
ouSoc amérU$	4.46	.05
oSoc amér	6.87	.05
gTrmrkC$DSC	30.46	.05
TrmrkC$SC	29.25	.05
uTrmrkU$DSC	19.79	.13
uTrmrkU$SC	19.00	.12
AIM Funds I		
nC inn mond	7.90	.10
nCrrev mon	9.86	.04
Altamira A		
n20 mondial	7.19	.11
nActions	29.14	.51
nAct euro	21.35	.15
nAltaFund	19.25	.11
nAmérGrSoc	23.11	.11
nAmrSélect	44.40	.46
nAsie-pacif	11.69	.14
nCapital	20.15	.07
nCroissance	20.09	.26
nDivers mon	21.67	.12
nDividendes	4.20	-.02
nDécouv mon	4.12	.03
nEquilibré	17.63	.07
nJaponaises	4.55	.09
nMndPet soc	8.86	.07
nMnd Rev CT	11.61	-.04
nOblGouvCT	5.55	.01
nOblHautRen	5.27	-.02
nOblig mond	10.59	-.03
nOblig	16.13	—
nRER Japon	6.82	.13
nRERdiv mon	9.52	.05
nRER20 mond	8.66	.13
nReprise	13.92	.03
nRev&crois	8.60	.04
nRevenu	7.75	.01
xnRev can CT	10.23	.01
nValeur mon	10.39	—
ALTAMIRA B		
nBiotech	9.02	-.01
nComm elect	14.27	.31
nLois & div	12.89	.17
nMndServFin	13.61	.04
nMét préc	2.57	-.03
nRER Com el	3.91	.08
nRER Sc&Tec	6.30	.18
nRERbiotech	9.99	-.01
nRERscsanté	9.90	-.07
nRERtélécom	8.34	.14
nRessources	9.37	.03
nSci santé	19.57	-.15
nSci & tech	22.37	.65
ntélécommon	7.37	.13
ALTAMIRA C		
nAm moy cap	11.81	.08
nPacifique	8.41	.10
nInd Amer	9.50	.11
nIndice Can	13.15	.18
nInd euro	10.37	.09
nIndiceIntl	10.16	.19
nDow 30	10.04	-.03
nRER Euro	9.86	.22
Altamira P RER		
nRER Cr&Rev	24.46	.23
nRERRevStbl	21.42	.03
nRERcroiMax	26.27	.25
nRER croiss	24.47	.25
nRERrev&cr	22.30	.07
nRER revenu	22.14	.06
nRER équil	22.73	.14
-A.P.P.Q.		
ynEquilibré	20.65	.10
-Arrow Hedge		
y Cap Progrs	8.89	—
-Artisan Portfol		
oAdvant mon	9.56	.02
oConserv	10.25	.02
oGwth Port	10.77	.04
oGrPort RSP	10.13	.04
oHighGroRSP	9.78	.05
oHighGrPort	11.15	.06
oMax Growth	10.73	.06
oMaxGthRSP	5.25	.04
oNouv écono	7.29	.11
oPrudent	10.61	.03
oRER prud	10.16	.03
oRevFixeCan	4.89	—
oPlusCon	10.40	.02
Banque Nationale		
nAct Can	7.56	.04
nAct Euro	20.63	.13
nActMondRER	9.78	.05
nAct Mond	9.83	.05
nAsia Pc	9.02	.05
nCroiss QC	11.21	.09
nDividendes	14.45	.12
nEco avenir	9.82	.16
nHypo	10.67	.08
nInd Can Pl	11.71	.08
nInd Canada	12.29	.17
nIn Int RER	8.17	.12
nInd US Pl	14.18	.08
nuIn US + U$	9.22	.11
nInd US RER	10.10	—
nuIndUSRERU$	6.56	.03
nMar Émerg	11.16	-.01
nOb Mnd RER	9.27	-.04
xnOblig	10.62	—
nPetCap Eur	9.45	.07
nPet Cap	27.70	.26
nRess nat	11.59	.02
nRet Equil	6.85	.02
nRot Sect	11.46	.10
nTecmon RER	6.45	.23
nTech mond	10.02	.35
nÉco Av RER	8.18	.13
Banque Nat Diver		
nDiv Énerg	13.25	.03
xnDiv Cons	9.69	.01
nDiv Intrép	10.77	.05
nDiver Pond	10.57	.02
xnDiv Prud	9.86	.01
Banque Nat Prot		
nMd RER Prt	9.23	.11
nProt AcCdn	11.78	.04
nProt CrÉq	10.96	.02
nProt OblCd	9.71	—
nProt RetÉq	10.46	.02
Banque Nat Fid		
nCrois amér	8.97	.02
nPt Intl	9.30	.05
nRép Act CN	9.11	.04
nRépActmon	9.03	—
nSpéservfin	11.14	-.03
-Barreau Quebec		
xynEquilibré	11.98	.07
xynOblig	10.62	.08
xynSect Act	11.54	.11
-Beutel Goodman		
Act Amér	9.52	.03
Act Can	16.49	.17
Act Intl	5.92	.03
Equilibré	13.97	.07
Pet Cap	9.80	.03
Revenu	10.93	.02
BGI Canada		
niUnits 60	48.25	.67
niUnitGOC10	26.71	.05
niUnits G 5	27.75	.07
niUnitsi60C	51.08	-.18
BMO Mutual Funds		
nActions	21.23	.08
nAmér Crois	21.88	.23
nAm Sp Act	17.90	.14
nAmér Val	16.27	.03
nAv ALENA	17.06	.11
nDividendes	25.53	-.11
nEuropéen	16.08	.09
nExt-Orient	7.26	.03
nFin mond	10.16	.02
nHypo	11.95	.00
nIndNasdaqR	7.43	.23
nuIn Ac $ US	9.19	.10
nInd-act	24.04	.31
nIntl Act	16.94	.12
nJaponais	6.51	.10
nLat-Amér	9.35	.00
nMrch Devl	7.21	.02
nMnd Sci&Tc	22.97	.28
nMét Préc	5.58	-.05
nuOblig $ US	10.00	.00
nOblig Intl	9.16	-.03
nOblig mond	10.58	-.04
nOblig	12.69	.02
nOccMondRER	8.52	.15
nOcc mond	8.45	.15
nRER Am I-A	10.43	.09
nRER Euro	10.20	.05
nRER IndInt	10.24	.19
nRER Jap	6.98	.11
nRER Md S&T	7.22	.09
nRessources	9.83	-.05
nRev Mens	9.74	.02
nRevCrtTrm	10.16	.01
nRépart Act	14.66	.04
nScSanMonR	8.79	-.11
nSciSanMon	8.70	-.11
nSerFinMonR	10.09	.03
nSpéc Act	15.81	.05
nTechMonRER	6.92	.28
nTec mond	6.96	.28
nÉquilmonR	9.19	.10
nÉquil mond	9.15	.10
BNP Cda Fonds		
ynActions	38.57	.47
ynOblig	10.36	.00
-Camaf		
nCamaf	6.33	.07
Fonds Cartier		
oActCnFaiCp	6.84	.05
oAct amér	5.20	.01
oAct can	6.81	.04
oAct mond	5.48	-.01
oCanRépAct	4.95	.04
xoObligation	4.90	.01
-Centaur Funds		

	VANPA	Chg
nAct mnd	3.89	.02
xnAct amér	53.90	.21
xnCentActcdn	93.40	1.15
nCentActint	11.01	.20
xnCent Oblig	9.14	.01
xnEquilibré	13.49	.10
xnPet entrep	52.25	.43
CI - BPI C$		
oAct Amér	10.45	.04
oAct Mond	27.53	.04
oAct RER Md	9.41	.02
oAct Intl	15.40	.12
oAm Act RER	9.04	.04
oRER Int Rl	8.33	.07
CI - BPI U$		
ouAct Am U$	6.79	.06
ouAct Int U$	10.01	.13
ouAct Mnd U$	17.90	.13
CI Funds Inc.C$		
oAmér lat	9.68	-.02
oCI Eq can	5.43	.09
oCI Europ	8.95	-.01
oGlo Value	12.59	—
oIntl Value	11.04	—
oCI Mondial	14.40	.13
oPacifique	13.66	.09
oRER Intl	8.62	.10
oRER Japon	7.27	.13
oRER MarNou	7.39	.02
oCI Intl	19.24	.22
oMar Nouv	10.71	.02
oOblig can	5.47	.01
oCrois can	4.55	.13
CI Funds (CE)		
ynDDJ can HR	22.08	—
CI Funds Inc.C$		
oEquil intl	17.97	.09
oLandAm RER	11.94	.07
oLand RERMd	8.63	.04
oLandAm RER	11.94	.07
oLand amér	15.25	.08
oLand Amer	15.25	.08
oLand Can	8.74	.06
oOblig mnd	4.89	—
oRERBiotMon	7.49	-.05
oRER E@E Md	5.67	.12
oRERÉcDémMn	10.12	.10
oRER Gst Am	10.66	.07
oRER Ges Md	9.72	-.01
oCI RER Pac	5.82	.05
oRER PrCnMd	11.79	-.04
oRERScSanMd	10.84	-.17
oRER actMnd	5.15	.05
oREROblMond	4.82	—
oRERSrFinMn	11.78	.02
oRERTechMon	6.14	.19
oRER TélMon	7.51	.26
oRER équInt	12.17	.05
oRER Éne Md	16.23	.02
oRevenu can	9.74	.10
CI Funds U$		
ouAm lat U$	6.29	.02
ouAmér U$	9.91	.11
ouCI Euro U$	5.82	.03
ouMondial U$	9.36	.14
ouCI int U$	12.51	.22
ouEqu int U$	11.68	.12
ouGl Val U$	8.19	.05
ouIntl VI U$	7.18	.04
ouLandAmérU$	9.91	.11
ouMar Nou U$	6.96	.05
ouOb Mond U$	3.18	.02
ouPacif U$	8.88	.11
CI Sector C$		
oAc E@E Mon	5.71	.12
oActGestMon	9.78	-.01
oAct Jap	11.74	.21
oAct sec am	13.49	.08
oActSec Mon	17.59	.16
oAct euro	8.61	-.01
oAmér lat	8.07	-.02
oBPI Act Am	6.95	.03
oBPI ActInt	7.38	.06
oBPI Act Md	7.32	.01
oBiotec mon	15.35	-.09
oActSec Can	5.76	.16
oCI Gst Am	10.76	.07
oPacifique	8.50	.06
oCan Sign	12.96	.04
oEcoDémoMon	15.16	.15
oEnergieMon	16.36	.01
oGlo ValSec	12.41	—
oHarb Sect	12.67	.04
oIntl Value	11.09	—
oLandSecAm	13.49	.08
oLandSecMon	8.63	.04
oMar nouv	8.47	.01
oMon PetSoc	7.57	.02
oProdConMon	25.70	-.09
oScSantéMon	18.76	-.29
oCrt-Terme	8.60	—
oServFinMon	23.91	.04
oSign Exp	9.77	.10
oSigAmPetSo	7.69	-.04
oTechno mon	18.50	.59
oTélé mond	28.01	.97
CI Sector U$		
ouActE@EMoU$	3.71	.10
ouAct GsMdU$	6.36	.03
ouActSecAmU$	8.77	.10
ouAct Exp U$	6.35	.10
ouAmérLat U$	5.25	.02
ouAmPetSocU$	5.00	—
ouAmér U$	8.77	.10
ouBPI AcAmU$	4.52	.05
ouBPI AcInU$	4.80	.07
ouBPI AcMdU$	4.76	.04
ouBiotMondU$	9.98	—
ouCI Can U$	3.74	.12
ouCrt-trm U$	5.59	.03
ouEcoDémMdU$	9.86	.16
ouEnergMonU$	10.64	.07
ouEuro U$	5.60	.03
ouGst AmerU$	7.00	.09
ouGlo Val U$	8.07	.05
ouHarbSec U$	8.24	.08
ouIntlVal U$	7.21	.04
ouJaponaisU$	7.63	.18
ouLandMon U$	5.61	.06
ouMar NouvU$	5.51	.04
ouMonPtSocU$	4.92	.04
ouMondial U$	11.44	.17
ouPacif U$	5.53	.07
ouProConMdU$	16.71	.04
ouScSanMonU$	12.20	-.11
ouCdn SignU$	8.43	.08
ouSerFinMdU$	15.55	.12
ouTech monU$	12.03	.45
ouTél mon U$	18.21	.73
CI Funds CI F		
ynTr MdOcclv	100.00	—
ynuTr MdOcclv	65.10	—
CI Harbour C$		
oHarbCr&Rev	11.49	.01
oHarbour	11.95	.03
CI Funds C$		
yoBPI Am Op	125.62	.21
yzBPI GO III	101.47	-.06
yzBPI MO	21.39	-.02
zBPI MO II	9.75	-.01
ynCI Trident	166.48	—
ynMon Oc Inv	100.00	—
CI Funds U$		
youBPI AmOpU$	81.32	-.26
yzuBPIGOIIIU$	65.69	-.35
ynuCI Trid U$	111.07	—
ynuMnd Oc Inv	65.10	—
CI Signature C$		
oAm SmCoRSP	8.64	-.04
oGloSmCoRSP	8.13	.02
oGlo Sm Co	20.94	.10
oAmer Sm Co	34.36	-.15
oSign Can	14.71	.06
oSign Div	12.64	.03
oSign Exp	9.59	.10
oSignResCan	9.74	.06
oRev Div	13.67	.03
oSignSelCan	13.54	.12
oSel can	13.54	.13
oÉquil cap	13.87	.03
oTit Rev Él	10.83	.02
CI Signature U$		
ouSig GlSmU$	13.61	.14
ouAm Sm U$	22.34	.04
CIBC Placements		
nAct japon	9.32	.21
nAct euro	15.69	.19
nAmér lat	11.85	-.05
nApp Cap	21.25	.05
nCdnImpAct	13.92	.07
nCdAcPrmOrd	17.80	.10
nCdn oblig	11.89	.00
nDividendes	17.00	.05
nDémoAmNord	16.55	.11
nEcon émerg	10.64	.07
nEnergie	15.33	.07
nEquilibré	16.01	.05
nExt-Orient	8.15	.09
xnHypothé	11.79	.02
nImmob cdn	9.60	.01
nInt act	16.59	.14
nInt oblig	10.35	-.03
nMet Préc	3.47	-.03
nMond tech	22.68	.96
nPetSocCdn	17.54	.07
nPet socInt	16.54	.29
nPet soc US	13.13	.11
nRes cdn	8.23	.01
xnRev mens	11.43	-.01
nSocCdnEmer	9.78	.06
nSoc financ	17.84	-.14
nValLiqEl	10.04	.01
CIBC Protected		
zIndUSProt	10.14	.06
zIndCdnProt	11.68	.15
zIndIntProt	8.19	.12
zIndEquProt	10.16	.07
zIndOblProt	9.59	.00
CIBC: Index		
nAsiePacInd	8.55	.10
nIndMarcEme	8.85	.10
nIndNasdaq	5.80	.15
xnInOblCdnCT	10.00	.02
nIndBoursUS	25.63	.16
nIndObl Cdn	10.07	.00
nIndOblInt	10.19	-.02
nInd cdn	16.07	.21
nInd Euro	10.43	.11
nInd intern	11.18	.13
nREERIndEur	9.36	.12
nREERIndInt	9.63	.14
nREERIndNas	7.66	.22
nREERInd US	12.05	.06
nREERIndJap	6.27	.16
Clarica Funds		
nAct AmCr	8.81	.04
gAct AmCr A	8.83	.06
nActCdnCr	12.49	.12
gActCdnCr A	12.51	.02
nAct Cdn Id	9.53	.12
nAct Euro	11.20	.09
gAct Euro A	11.27	.08
gActCanSo A	13.71	-.01
gAc cr Al A	10.71	.12
gActÉtrSo A	14.37	-.10
nAl Act Cr	10.64	.12
nAl Asia	7.98	.12
nAl RessCdn	7.02	.05
nAm PetCp	8.43	.01
gAm PetCp A	8.49	.01
Amérifonds	13.34	.05
gAsia Al A	8.06	.13
gAsie-Pac A	8.19	.17
nAsie-Pac	8.19	.17
xgCr&DivSumA	15.40	.08
gCr RevSomA	13.14	-.01
nCroiss	9.99	.10
gCroiss A	9.99	.10
Divers 40	13.63	.08
nIdActAmRER	9.54	.06
nIdAmTecRER	7.90	.26
nIndEuroRER	9.64	.19
nIndIntlRER	9.43	.15
nIdJapRER	8.04	.22
xnInd Oblig	10.12	.01
xnOblCrtTrm	10.06	—
xgOblCrtTrmA	10.05	—
xnObl Mond	9.89	-.04
xgObl Mond A	9.90	-.04
Oblig	11.44	.02
xgResCdnAl A	7.03	.04
xnRevenu	10.44	.02
xgRevenu A	10.45	.01
nSom AcCdn	13.65	-.01
nSom AcÉtr	13.94	-.09
xnSom Cr&Dv	15.69	.07

	VANPA	Chg
nSom Cr&Rv	12.82	-.01
nSup Amér	21.41	.09
gSup Amér A	21.54	.08
nSup Cr	14.99	.18
nSup Div	14.81	.11
xnSup Hypo	10.28	—
nSup Intl	16.61	.20
nSup Mr Ém	7.77	.02
gSup MarÉmA	7.79	.02
xnSup Oblig	11.03	.02
nSup Séc	17.55	.20
gSup sécu A	17.65	.20
gSup Cr A	17.04	.20
nSup Int A	17.01	.21
gSup div A	15.02	.12
xgSup hypo A	10.38	—
xnSup obl A	11.17	.02
Varifonds	16.03	.18
CLARICA PORT		
ygAsie-Pac A	8.02	-.02
ynAsie-Pac	8.02	-.02
Clarington Cdn$		
oAct R mond	9.49	.04
oAct mond	15.75	.07
oAct amér	12.05	.15
oAct intl R	9.37	.07
oAct intl	15.40	.13
oAsie Pac	10.70	.10
xoCan div	10.56	.01
oCan Mic-cp	12.29	-.05
oCdn act	18.52	.04
xoCdn oblig	10.40	.01
xoCdn revenu	10.31	.01
oCdn équil	15.14	.02
oCom Md RER	5.61	.15
oComm mond	19.16	.51
oCrPetSc Am	16.14	.10
oMnd pet cp	16.30	.05
xoMond Rev	9.84	.01
oNavellierR	6.52	.13
oNavellier	5.68	.11
oPetSoc Cdn	9.85	.01
oRER ActMnd	8.50	.12
oRER MdChÉq	9.73	.06
oTechnology	5.84	.19
oTech RSP	6.17	.20
Clarington US$		
ouAct mondU$	10.23	.08
ouAct IntlU$	10.00	.12
ouAmér actU$	7.82	.13
ouCommMondU$	12.44	.38
xouMnd Rev U$	6.39	.03
ouNavellier	3.68	.09
Clarington Sect		
oAct mond	9.62	.04
oCtScSntMnd	10.03	-.00
oCat Éco Nm	9.00	.08
oCdn act	10.16	.02
oComm mond	10.05	-.00
oCourt term	10.28	.01
oMnd pet cp	9.93	.05
oNavellier	6.84	.12
Co-opérateurs		
oAct Int	8.52	.11
oAmplvalcap	8.13	.02
oMonCapRis	6.86	.11
oMonde tel	7.44	.17
Co-op/Heritage		
oCdnFocused	15.76	.04
oCdn princ	9.65	.07
oCdn oblig	10.20	—
oCdn équil	10.10	.03
-Cormel		
ynActions	6.90	.03
xynEquilibré	15.32	.07
-COTE 100		
ynEXP	15.84	—
ynExcel	11.37	—
ynPREMIER	21.37	—
ynREA	12.16	—
ynuU.S.	10.11	—
ynuVTA Ac Am	9.71	—
ynVTA Ac Cdn	10.74	—
ynVTA Rev	10.65	—
ynVTA Rep	10.81	—
Credential Funds		
nPt Actions	8.91	.04
nPt Cr Rev	10.05	.01
nPt Crois	9.40	.03
nPt Équil	9.83	.02
-CTI Fonds		
yoActionsCan	11.56	.16
yoCroissance	4.04	.06
yoOblig can	9.91	.00
Desjardins		
nActions	28.05	.24
nAmericain	11.78	.01
nAsie/Pac	9.82	.06
nCroissance	16.68	.15
xnDivers Mod	11.72	.04
xnDivers Sec	10.98	.02
nDivers amb	11.70	.07
nDivers aud	12.82	.06
nDividende	16.82	-.04
nEnviro	18.42	.14
ynEth N Amér	8.64	.10
nEurope	10.22	.03
xnHypoth	4.54	.01
nIntern	34.51	.06
nMond équil	10.03	.01
xnOblig	5.28	.00
nPromettrs	11.35	.07
nQuébec	12.96	.06
nRER Intl	9.92	.02
nSc et Tech	8.73	.10
ynSélCartier	11.64	.06
ynSél amér	8.97	.06
ynSél can	11.41	.11
ynSél mond	11.62	.04
ynSél équil	10.66	.06
ynÉquilibré	16.32	.08
ynÉth Équil	9.60	.08
ynÉth Revenu	9.62	.05
Dynamique		
oDyn Am C$	12.99	.04
oDyn	9.44	—
oDyn Europe	19.31	-.06
oDyn Ext-Or	11.56	.09
oFds de Fds	9.29	.02
oFonds Can	19.84	.12
oDyn Intern	13.08	.02
oDyn Québec	7.21	.07
oDynRERAmér	5.24	.02
oDynRERÉuro	4.60	-.01
oDynRER EO	3.14	.02
oDynRERIntl	4.46	—
oDyn Revenu	4.97	—
oDynRSciSan	4.22	-.06
ouDyn Am U$	8.44	.07
oAssoc mond	12.72	-.02
oAssociés	7.98	.01
oDyn Cr Div	7.90	.03
oDyn Div	6.49	-.02
ouDyn Int U$	8.50	.06
oDyn Ob Md	4.45	-.02
oDyn Pet Cp	3.38	.04
oTechmonRER	2.69	.10
oScisanté	5.70	-.08
oTech mond	2.68	.10
Dynamic Power		
oDynPwrCrCn	14.38	-.01
oDyn Pwr Am	6.59	.02
oDyn Pwr Ob	4.86	—
oDyn Pwr éq	5.68	.01
oDynRERPwAm	4.74	.02
Dynamic Sector		
oDyn Ges Rc	11.95	.01
oImmob can	10.10	-.01
oDyn REA	10.70	.05
oDynd'actIm	18.04	-.05
oMét prêMnd	3.01	-.01
oDynMetPrec	1.05	—
oDyn ResCan	5.96	—
oDynResMond	8.08	.02
Dyn Focus Plus		
oDynFcPl Am	7.39	-.02
oDynFcPlCan	8.47	.06
oRev & Cro	7.83	—
Dyn Soc de Mond		
FoPlCatCan	5.01	—
FocPlCatAm	5.01	—
oDynP Eur	5.12	—
oDyn Pow Am	4.84	—
oDynP crint	4.96	-.03
oDyn cro ca	4.92	-.01
oDyn ex ori	4.84	.02
oDyn marmon	5.02	—
oDyn monimm	5.05	—
oDyn montSF	4.85	—
oDyn montec	4.43	.09
oDyn MonSS	4.98	-.05
oDyn valCan	5.00	.01
oDyn valEur	5.02	-.03
oDyn val Am	4.96	.01
oDyn valint	4.97	-.01
DynFondsProtégé		
zDynPrAmér	5.23	.01
zDynPrAssMd	5.05	-.01
zDynPrCrDiv	6.15	.02
zDynPrInt'l	5.83	.01
zDynPrAssoc	5.08	—
-eFunds		
EBIFUND	2.03	.08
E&P - Advisor		
oAct Md RER	8.13	.08
oAct Mond	14.79	.15
oActif oblg	9.96	.02
oActions	11.20	.19
oAct euro	10.38	.10
oAct qual	10.86	.06
oAm MC RER	12.14	.10
oAmér crois	22.40	.09
oAm Cro RER	8.86	.03
oAm moy cap	14.47	.11
oAsia crois	12.77	.12
oCab ActCan	23.12	.18
oCab Pr Ord	20.53	.14
oCabMdMStyl	18.87	.10
oCro & Rev	10.26	.01
oMd Tnd Dyn	9.39	.07
oNouv Vague	12.84	.14
oOcc croiss	14.37	.17
xoRev men él	10.10	—
oRot de sec	12.30	.21
oÉquilibré	12.44	.05
EMF 3rd Mill		
EMF ScVie	8.42	-.06
Port Ensemble		
yoPt Act Cns	9.66	.07
yoPt Act dyn	9.27	.05
yoPt Act mod	9.71	.04
yoPt RER dyn	9.28	.06
yoRER ActCns	9.46	.08
yoRE ConEns	9.45	.09
Ethical Funds		
nActAmérNo	30.91	.29
nAct Gl RER	9.11	.04
nAct NA RER	7.70	.07
nAct Spé	6.28	.01
nAct Can	10.48	.02
nAct Glob	9.40	.04
nCroissance	12.04	.10
nEquilibre	15.47	.03
nFron Pacif	2.58	.04
nOblig Mond	5.33	-.02
nRevenu	11.02	.00
EVOLUTION AVIX		
oActCdGrCap	12.73	.10
oAct cdnVal	12.69	-.03
oAméricain	7.76	.04
oEquilibré	11.44	.02
oExp Québec	13.19	.14
oLd Mnd RER	9.01	.03
oLeadrs mnd	9.35	.03
xoObligation	9.92	.00
oREA	10.97	.03
oRER Amér	7.23	.04
oRépAct cdn	10.31	.06
EVOLUTION AZURA		
yoCdaMondRER	9.24	.02
yoCons cdn	11.33	.02
yoCroiss Cdn	12.59	.09
yoCrois Mond	11.84	.00
yoEquil Cdn	12.02	.08
yoEquil Mond	11.60	.00
yoFrtCroiCdn	8.81	.05
yoScAvMdRER	6.73	.01
yoSecAvenMnd	11.02	.01
Excel Funds		
oEquil can	4.98	.02
oRER G3	4.07	.05
oInde	7.43	.01
oInnovation	2.62	.07
-FMOQ		
ynAct Can	16.32	.28
ynAct Intl	9.43	.06

	VANPA	Chg
xynMM	10.01	—
ynOblig	9.50	.19
ynOmnibus	19.79	.21
ynPlacement	19.82	-.02
ynÉquilibré	11.10	.07
Ficadre Fonds		
gActions	11.31	.11
gDemograph	10.62	.31
gDividendes	10.03	.04
gÉquilibré	13.09	.08
gOblig	10.22	.01
gÉquil Déf	10.11	.06
Fidelity C$ Sr-A		
oAct Disc	18.25	.16
oAmér Lat	9.23	-.08
oCr AmérRER	9.01	.03
oCrois Amér	27.50	.09
oCrois Euro	23.87	.37
oCr EuroRER	9.35	.15
oCr Japon	12.69	.33
oCr Jap RER	6.46	.17
oDyn Cda	9.49	.07
oExpan Cda	22.82	.19
oExt-Orient	34.13	.39
oExt-Or RER	8.83	.10
oFront Nord	17.06	.14
oGr Cap Can	19.09	.04
oHautRenAme	9.69	-.05
oObl CT Can	10.29	.02
oOblig Can	11.90	.01
oOutremer	10.89	.11
oOutrem RER	8.43	.08
oPet Cap Am	20.86	.07
oPort Intl	31.90	.20
oPot Am RER	11.66	-.04
oPot Am	11.83	-.04
oPtl Mar Em	7.18	.01
oRER Pt Int	9.30	.06
oRER Rép Md	9.70	.05
oRA Can	19.52	.11
oRép Mond	17.22	.07
oÉquil Can	13.41	.04
Fidelity U$ Sr A		
ouAm Lat U$	6.00	-.02
ouCro Am U$	17.88	.17
ouCr Euro U$	15.52	.33
ouCrJapon U$	8.25	.26
ouExt-Or U$	22.19	.38
ouHtRd Am U$	6.30	.01
ouOutremerU$	7.08	.11
ouPetCpAm U$	13.56	.12
ouPtl Int U$	20.74	.25
ouPot Am U$	7.69	.02
ouPtMarEm U$	4.67	.04
ouRép MondU$	11.20	.12
Fid Focus C$		
oRER Tech	5.99	.23
oRER Télé	6.09	.13
oRess Nat	15.41	-.03
oServFinRER	11.44	-.04
oSoin Santé	18.98	-.34
oSoiSté RER	10.05	-.18
oProd Cons	15.73	-.06
oServ Fin	17.98	-.06
oTech	15.63	.59
oTélécomm	6.12	.13
Fid Focus U$		
ouPr Cons U$	10.23	.03
ouRes Nat U$	10.02	.04
ouServ FinU$	11.69	.03
ouSoinSntéU$	12.34	-.15
ouTech U$	10.16	.44
ouSp télé U$	3.98	.11
First Trust C$		
o10UncmVl00	9.71	.38
oBiotec2000	13.49	-.21
zMon 15 /97	16.93	.04
oCommu 2000	11.59	.25
zLCC 1999	17.65	.32
oLCC 2000	12.75	.12
oFinMon2000	15.17	.07
zGest Avoir	18.83	.11
zGr Marq 98	15.60	-.03
Instit Fin	21.91	-.09
zInst Fin98	19.40	-.08
zInt DJ 99	5.52	.24
oNv Econ 00	6.85	.27
zO 10 98	16.74	-.07
zO 10 99	14.87	-.06
zO 10 97	18.15	-.08
oPharma 00	15.02	-.25
Pha RER 00	15.75	-.20
zPharm 97	33.22	-.50
zPharm 98	25.14	-.43
Pharm 99	20.33	-.40
zTech 98	22.12	1.06
Tech 99	18.95	1.05
Tech 2000	9.32	.37
zTech 97	28.17	1.65
RcNA RER00	8.05	.40

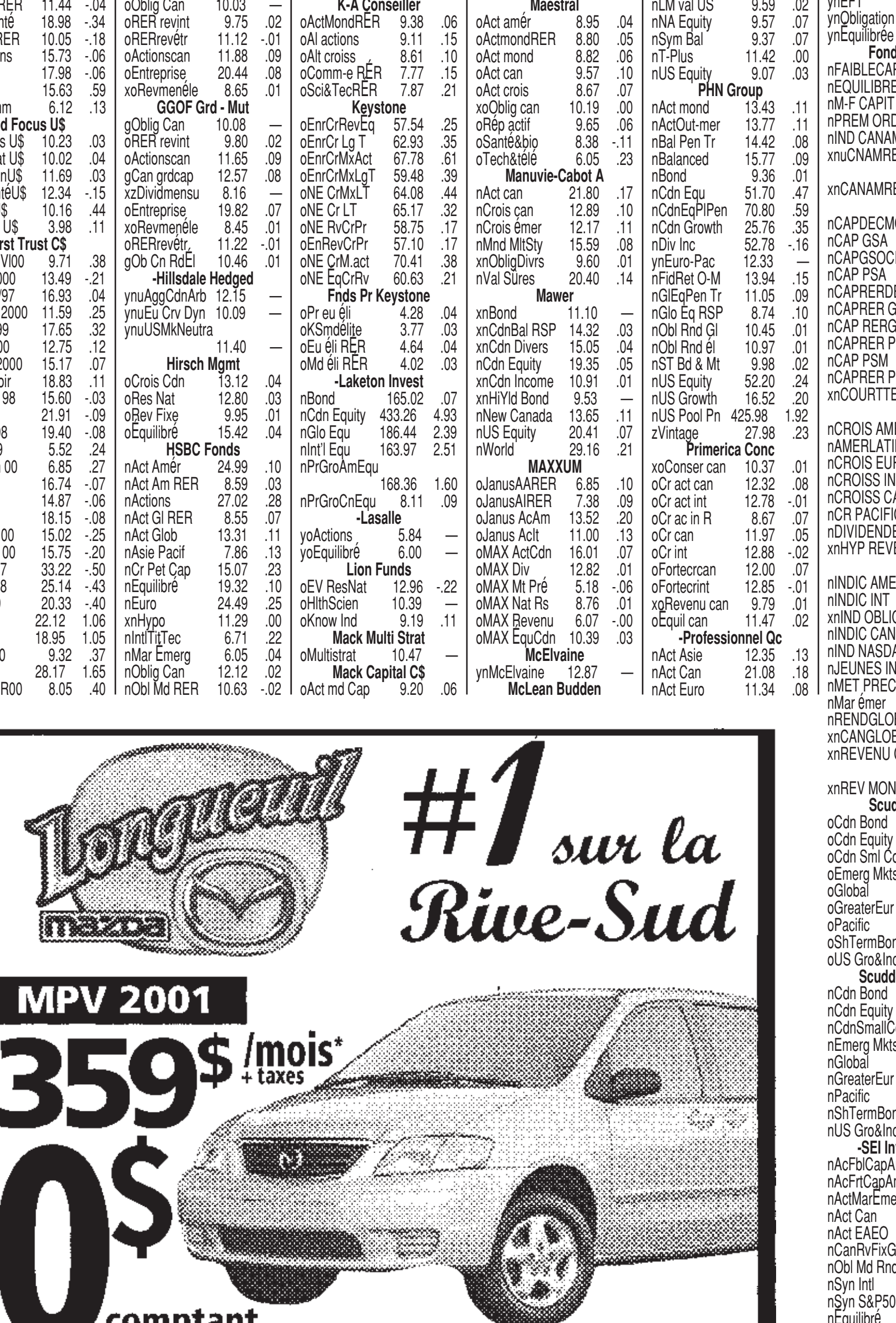

	VANPA	Chg
First Trust U$		
ou10UnVl00U$	6.31	.27
ouBiotech U$	8.76	-.10
ouComm2000U$	7.53	.19
ouFinMond U$	9.85	.09
zuGl 15/97U$	10.99	.07
zuGr Marq U$	10.12	.02
zuInt DJ 99	3.58	.17
ouNv Ec 00U$	4.45	.19
zuO 10 U$ 99	9.66	.00
zuO 10 U$ 97	11.78	-.00
zuO 10 U$ 98	10.87	-.00
ouPharma 00	9.75	-.12
zuPharm97 U$	21.57	-.23
zuPharm98 U$	16.32	-.21
uPharm 99U$	13.20	-.20
zuTech 97 U$	18.29	1.14
zuTech 98 U$	14.36	.74
zuTech 99 U$	12.30	.73
uTech 2000	6.05	.26
-FISQ		
xoFISQ Muni	5.24	.00
oFISQ 0 cpn	5.54	.00
-Fonds Cr Select		
ynCr Sélecte	215.64	—
FrkTmp-Frnkln C$		
oCroissance	4.52	.04
oMondTélé	3.68	.11
oMonTéléR	4.56	.13
oRER Cr Md	4.65	.04
oRERpCap	3.87	.08
oSan/BioRER	4.57	-.04
oSan/Bio	6.19	-.06
oTech RER	4.04	.14
oTech	3.61	.12
oUSCrdynR	4.15	.09
oUSCrdyn	3.08	.07
oUS PtCap	14.75	.28
oCrGrCapR	4.44	.04
oCroGrCap	4.24	.04
FrkTmp-Frkln U$		
ouCroGrCap	2.75	.03
ouCroissance	2.93	.03
ouMondTélé	2.39	.08
ouSan/Bio	4.02	-.02
ouTech	2.34	.08
ouUSCrdyn	2.00	.05
ouUSPtCap	9.58	.22
FrkTmp-TmpltnC$		
oAct Cdn	9.49	.07
oCdn RépAct	7.19	.04
oCroissance	10.98	.03
oEmergents	7.54	.03
oEqu Mond	7.38	—
Equilibré	8.52	.04
oIntl Act	18.01	.05
oIntl Équil	6.52	—
xoMond Oblig	9.12	-.02
oMd Pet Soc	13.09	.09
xoOblig Cdn	4.88	—
oRER Croiss	5.16	.02
oRER IntAct	5.22	.01
oRER MnPtSc	5.38	.03
oRER Émerg	4.21	.02
oRERÉqumond	5.14	—
FrkTmp-Tpltn U$		
ouCroissance	7.13	.05
ouEmergents	4.90	.04
ouEqu Mond	4.79	.02
ouIntl Act	11.69	.08
ouIntl Équil	4.23	.01
xouMnd Oblig	5.92	.01
ouMndPtSocU$	8.50	.09
FrkTmp-Mutual C$		
oMutRER bal	5.48	.01
oMut Bal	6.63	.02
ouMut Bal	4.30	.03
FrkTmp-Bstt-F C$		
oAct amér	41.92	.09
oAct amérR	4.92	.01
oAct cdn	52.72	.42
oAct intl	12.37	.07
xoDividende	20.51	.02
oGrande cap	12.73	.08
zMicrocap	15.59	-.08
oMulti RER	4.95	-.01
oMultinat	27.33	-.07
xoOblig	12.78	—
oPetite cap	35.07	.40
oRetraite	21.42	.15
xoRevenu	11.99	.02
FrkTmp-BissF U$		
ouAct amér	27.22	—
ouAct intl	8.03	—
ouMultinat	17.74	—
FrkTmp-Bissett-A		
oAct amér A	41.82	.08
oAct amérR	4.91	.01
oAct cdn	52.60	.42
oAct intl	12.32	.06
xoDividendeA	20.46	.02
oGrande cap	12.68	.07
zMicrocap	15.57	-.08
oMulti RER	4.91	-.02
oMultinat	27.27	-.07
xoOblig	12.76	.01
oPetite cap	34.92	.39
oRetraite	21.40	.15
xoRevenu	11.95	.02
FrkTmp-BissA U$		
ouAct amér	27.15	—

	VANPA	Chg
ouAct intl	8.00	—
ouMultinat	17.70	—
-GBC Fonds		
nCrois Can	28.49	.40
nCrois NA	15.39	.20
nuCro NA U$	10.01	.09
nInternat'l	14.83	.11
nOblig Can	11.49	.02
Georgian Cap.		
nGlobal 24F	9.04	.08
nNorth 24F	10.58	.13
nObligation	10.28	.01
Georgian Cap.		
nGlobal 24A	12.79	.11
nGlobal 24B	13.05	.11
Georgian Cap.		
nGloFinSer	10.38	-.00
Georgian Cap.		
nGlobal SFA	12.07	-.02
nNord 24 A	12.63	.16
nOblig A	9.58	.02
-GlobeInvest		
ynuGFM U$	7.14	—
-Goodwood Funds		
yoGoodwood	17.84	—
GGOF Alex - Cls		
oMondTechno	11.52	.21
oRERcroimon	7.71	.03
oRER équint	5.22	.02
oCroissmond	9.90	.05
oMonptecap	10.97	.08
GGOF Alex - Mut		
nAlxCramér	7.75	—
nAlxmonbio	7.20	-.08
oRERcroimon	7.64	.03
oRER Éq Int	5.34	.01
oTch Md RER	5.48	.11
oAlx croiss	12.88	.07
oCroisseuro	10.28	.14
oCroissmon	9.56	.04
oMonptecap	10.67	.08
oMondTechno	11.36	.21
oÉquil Can	11.88	.03
GGOF Cent - Mut		
oAmé gr cap	10.73	.01
oRER val am	10.19	.03
oMar émerg	8.52	.03
nCenmoncomm	8.06	.24
nCenvaljap	9.49	.09
nCenvalmond	9.54	.01
oCentvalamé	14.48	.05
oCenvalcan	10.97	.04
oÉquil Can	18.33	.05
GGOF Cent - Cls		
oAmé valeur	15.07	.05
oRER val am	10.27	.03
oCentéquica	18.20	.05
GGOF Grd - Cls		
xzDividmensu	8.43	—
oOblig Can	10.03	—
oRER revint	9.75	.02
oRERrevétr	11.12	-.01
oActionscan	11.88	.09
oEntreprise	20.44	.08
xoRevmenéle	8.65	.01
GGOF Grd - Mut		
gOblig Can	10.08	—
oRER revint	9.80	.02
oActionscan	11.65	.09
gCan grdcap	12.57	.08
xzDividmensu	8.16	—
oEntreprise	19.82	.07
xoRevmenéle	8.45	.01
oRERrevétr	11.22	-.01
gOb Cn RdÉl	10.46	.01
-Hillsdale Hedged		
ynuAggCdnArb	12.15	—
ynuEu Crv Dyn	10.09	—
ynuUSMkNeutra	11.40	—
Hirsch Mgmt		
oCrois Cdn	13.12	.04
oRes Nat	12.80	.03
oRev Fixe	9.95	.01
oÉquilibré	15.42	.04
HSBC Fonds		
nAct Amér	24.99	.10
nAct Am RER	8.59	.03
nActions	27.02	.28
nAct Gl RER	8.55	.07
nAct Glob	13.31	.11
nAsie Pacif	7.86	.13
nCr Pet Cap	15.07	.23
nÉquilibré	19.32	.10
nEuro	24.49	.25
xnHypo	11.29	.00
nIntlTitTec	6.71	.22
nMar Émerg	6.05	.04
nOblig Can	12.12	.02
nObl Md RER	10.63	-.02
nRevenu Div	20.97	-.04
HSBC Gestion com		
nAct Amér	20.74	.09
nGc act can	24.83	.32
nGcactint	14.05	.17
nGccrlgtrme	15.29	.60
nGccroiscan	14.19	.25
nGcobletran	10.31	.01
nGcobligcan	10.99	.01
nGcoblicanct	10.36	.01
nGcoblint	10.35	-.03
nGcrevdivcn	14.89	.01
ING - Conseils		
oAct Ausas	10.24	.10
oActAus RER	10.20	.09
oAct E-U	9.79	.06
oAct E-U R	9.75	.06
oAct Japon	9.28	.17
oActJap RER	9.29	.17
oActMarEmr	10.41	.04
oAct cdn	9.73	.11
oActeurRER	9.51	.09
oCommun cdn	8.73	.26
oCommun mon	7.91	.23
oCommun mon	8.46	.30
oEuro Equ	9.68	.09
oOblig cdn	10.12	.02
oPetSocCdn	10.49	.06
oRes cdn	10.91	.00
oSerFinCdn	9.78	-.04
-Integra Funds		
nAct PC Am	15.10	.11
nActions	18.53	.12
nAct Glo	13.28	.08
nAct Intl	22.43	.28
nAnalyticUS	6.05	.02
nCons Alloc	11.71	.05
nCr Val Cdn	12.67	.22
nCr Val Am	13.50	.02
nDiversifié	23.39	.09
nGwth Alloc	11.99	.09
-Integra Funds		
nICM AC VC	11.33	.19
nICM Ac Int	13.19	.16
nICM Act	12.01	.08
nICM Oblig	16.19	-.00
nICM US PCp	8.05	.06
nICM US VCr	8.83	.01
nICM Équil	13.06	.05
-Integra Funds		
nObligation	23.21	-.00
nStrat All	11.71	.08
Investors		
BAct Cdn	12.98	.12
BAsiatique	10.29	.03
xyBBiensImmob	4.60	—
BCanPetCpII	12.55	.11
BCan ResNat	10.68	.01
xBCdnRevÉlev	8.93	.00
BCro Lat Am	10.37	.00
BCrois Mond	7.46	.06
xBCro Plus	9.82	.04
BCrois Retr	10.39	.05
BCrgrcp É.U	19.95	.27
BCr MC Euro	11.92	.01
BCroissance	14.04	.09
BDevouv E-U	17.54	.02
BDividendes	17.47	-.09
BEnt Québec	12.60	.05
BEnt Cdn	10.12	.11
BEuropéen	12.46	.08
BFus & Acq	11.79	.04
BGbl SciTec	18.33	.52
BGl Serv Fn	9.84	.02
BGl Com Él	5.82	.20
BGlobal	12.39	.10
xgGlo Oblig	5.10	-.02
xgHypo	4.96	.01
BJaponais	11.87	.20
BMutuel	14.10	.12
BNord-Amér	20.44	-.01
xgOblig Entp	10.43	.00
xgOblig Gouv	4.84	—
BPacifique	6.38	.03
BPetCap Cdn	16.48	.10
BRet Cr Él	10.91	.09
BRetraite	20.58	.02
BRetraitePl	7.60	.02
xgRevenu	5.55	.00
xBRev Plus	6.75	—
BRépart	5.66	.06
BSumma	12.14	.14
BVlgrcapÉ.U	63.55	.10
BÉquil Cdn	11.13	.02
GI/1World		
BDynamique	9.25	.09
BEnr Dyn	9.31	.09
BEnrModDyn	9.77	.07
BMod Dyn	9.76	.06
BModéré	9.66	.05
xBPrudent	10.03	.02
xBPrud Mod	9.91	.02
GI/AGF		
BCro Asie	8.93	.08
BCr Can Div	10.39	.13
BCrois Amér	8.69	.10
BCrois Can	12.66	.05
GI/Beutel		
BAction Can	13.46	.12
BCan Pet Cp	13.96	.01
BÉquil Can	12.41	.06

	VANPA	Chg
GI/Fidelity		
BFidActCdn	9.57	.08
BFidActamér	9.09	.04
BFidActint	9.30	.06
BFidrépcan	10.07	.06
IG/JANUS		
oAcAmér	7.26	.11
oAct Intl	8.03	.10
GI/MAXXUM		
BDividendes	12.82	-.00
xBRevenu	10.21	-.00
GI/100% RER		
BRER Cr Eur	10.84	.07
BRER Cr Jap	6.64	.11
BRER Cr Am	8.85	.10
BRER GSc&Tc	7.63	.22
BRER Global	10.09	.08
BRERValGCEU	10.02	.02
GI/Rothschild		
BAct Amer	16.38	.18
BAct Intl	13.80	.09
BAct Cdn	12.31	.05
BCdn Equil	15.62	.05
gOblig Intl	9.80	-.00
GI/Sceptre		
BAction Cdn	14.25	.12
BCdn Équil	12.27	.05
xgOblig Cdn	10.89	.00
GI/Scudder		
BCan Tou Cp	10.51	.09
BCrois Euro	10.88	.08
BMar Émerg	8.01	.01
BRép Amér	13.74	-.02
IG/Templeton		
gAct Intl	10.48	.02
xgOblig Mond	8.94	-.04
BRép Mond	11.55	.01
IRIS		
nActCnPtCap	14.41	.17
nActMondial	15.80	.11
nAct Amér	46.47	.11
nAct.Cdn.	12.93	.14
nDividendes	14.76	.02
ynHypothèque	5.08	—
nIndActCnPl	8.88	.08
nNasda100RR	9.05	.32
xnNA Ht Rend	9.77	-.04
xnObligation	11.58	.01
nÉqOptCrois	9.72	.07
nÉq Op Tac	10.96	.04
nÉq Opt Rev	10.58	.02
nÉquilibré	33.97	.17
Jones Heward		
oAmér C$	22.92	.16
oAmér C$	9.68	.02
ouAmér U$	14.90	.19
oEquil Can	14.99	.05
oFonds Ltée	16.50	.10
oOblig	11.11	.02
K-A Conseiller		
oActMondRER	9.38	.06
oAl actions	9.11	.15
oAlt croiss	8.61	.10
oComm-e RÉR	7.77	.15
oSci&TecRÉR	7.87	.21
Keystone		
oEnrCrRevÉq	57.54	.25
oEnrCr Lg T	62.93	.35
oEnrCrMxAct	67.78	.61
oEnrCrMxLgT	59.48	.39
oNE CrMxLT	64.08	.44
oNE Cr LT	65.17	.32
oNE RvCrPr	58.75	.17
oEnRevCrPr	57.10	.17
oNE CrM.act	70.41	.38
oNE ÉqCrRv	60.63	.21
Fnds Pr Keystone		
oPr eu éli	4.28	.04
oKSmdélite	3.77	.03
oEu éli RÉR	4.64	.04
oMd éli RÉR	4.02	.03
-Laketon Invest		
nBond	165.02	.07
nCdn Equity	433.26	4.93
nGlo Equ	186.44	2.39
nInt'l Equ	163.97	2.51
nPrGroAmEqu	168.36	1.60
nPrGroCnEqu	8.11	.09
-Lasalle		
yoActions	5.84	—
yoEquilibré	6.00	—
Lion Funds		
oEV ResNat	12.96	-.22
oHlthScien	10.39	—
oKnow Ind	9.19	.11
Mack Multi Strat		
oMultistrat	10.47	—
Mack Capital C$		
oAct md Cap	9.20	.06
oSci&TecCap	7.57	.21
oCC am val	8.95	.05
oCCcangesrn	10.07	.00
oCdl CC val	10.65	.13
oComm-e Cap	7.81	.16
oHorizonCC	10.82	.11
oIvyEntCap	10.51	.12
oIv CC act	10.23	-.07
oIvycapcan	10.23	-.01
oKS P CC eu	9.15	.09
oKS P CC eu	8.23	.06
oU CC Ave	9.06	.14
oU CC Int	9.26	.11
oU CC am fc	7.75	.08
oU CC CanCr	10.46	.06
oU CC euro	10.94	.08
oU CC g sél	9.53	.08
oU CC g sél	9.81	.06
oU CC gest	9.61	.07
oU CC md et	9.05	.06
oUng.selE-O	9.19	.04
oUnccmdimm	11.21	-.06
oUnCCmdress	12.22	-.08
oUnmdforcro	8.52	.09
oUnCCSciSan	8.92	-.15
oUnccmdSc&T	6.67	.27
oUnCCmdmepr	11.99	-.18
oUnccmdval	9.76	.07
oUngsélint	9.29	.11
oUn gsélJap	7.82	.20
oUnCCTecInt	3.88	.14
oUnv CCComm	6.15	.28
oUnCCSerFin	10.13	-.01
Mackenzie Cap U$		
ouAmé g rend	10.09	.00
Mack Cund C$		
oC Valeur	7.79	.07
oC ÉquilCan	6.58	.06
zCdlCanSécA	23.02	.30
zCdlCanSécB	27.28	.36
zC Séc Can	6.76	.09
oMond équil	5.52	.02
oCdl Ren C	6.44	.06
oCdlValRÉRA	5.78	.05
zCdl Val A	19.16	.17
zCdl Val B	20.97	.18
Mack Cund U$		
ouCdRen C U$	4.18	.06
ouEquil mond	3.59	.04
ouVal C U$	5.07	.07
Mack Fix Inc C$		
oAvant Rnde	5.26	-.01
oHypo	2.00	.00
oOblig	11.97	-.00
Mack Ind C$		
oActions In	3.61	.00
oCroisDivIn	17.68	.10
oCrois In	10.55	-.06
oIn Horizon	8.62	.08
oIn Équil	7.83	.04
oInd Rev 1$	6.76	.02
oIndRev0.4$	8.82	.02
oRetraiteIn	10.63	.08
Mack Ivy C$		
oIv Act Étr	23.78	-.18
oIvy Cdn	24.10	-.01
oIv Cr rev	18.98	-.02
oIv Ent	3.53	.04
oIvactétRÉR	11.15	-.08
Mack Ivy U$		
ouIv Act étr	15.46	-.02
Mackenzie Sen C$		
zSentActCan	19.08	.11
Mack Univ C$		
oAméfortcrR	6.40	.08
oComm RÉR	6.55	.30
oExt-Orient	3.29	.02
oGesSel RER	9.47	.10
oMdForteCrU	4.73	.01
oMdRépActUn	5.12	.05
oMon CroRÉR	4.59	.04
oMd éth RER	8.52	.06
oRev MndRER	4.94	-.01
oMonÉq REER	4.62	.02
oSanté RÉR	10.45	-.16
oSerFin RÉR	10.73	.00
oTechIntRÉR	5.30	.19
oU AmForCro	13.61	.17
oU Amér	12.34	-.01
oU CanCrois	16.06	.09
oCan Equil	6.57	.02
oU Comm	6.47	.30
oU Euro occ	15.34	.04
oU Eur RÉR	4.29	.01
oSel E-O	10.14	.04
oU G In RÉR	9.81	.11
oU G.sélÉ-U	9.92	.06
oU Gest Can	10.38	.06
oGest Sel	8.07	.08
oU Int Act	12.95	.16
oInt actRER	4.34	.05
oU Japon	4.16	.09
oMdScTecRER	2.87	.11
oMnd Immob	6.57	-.02
oMnd Ren Él	3.50	-.01
oMnd Valeur	4.69	.04
oU Md éth	8.98	.07
oU Mét préc	4.38	-.05
oU Ress Can	10.71	-.00
oMnd Sc&Tec	10.51	.41
oU Serv Fin	10.91	.00

	VANPA	Chg
oMnd StraOb	5.55	-.02
oU Tech Int	5.17	.18
oU amévlsûr	8.22	.05
oU amvalsûr	4.47	.03
oUg.séJpRÉR	10.07	.26
oU scisanté	11.76	-.19
oUn Avenir	17.52	.27
oU Md Ress	8.12	-.04
Mack Univ U$		
ouExt Orient	2.14	.03
ouMnd FortCr	3.07	.03
ouMnd RépAct	3.33	.05
zuMond rev	3.21	.01
zuMond équil	3.00	.03
ouU Am Fo Cr	8.85	.17
ouU Amér U$	8.02	.04
ouU CanCr U$	10.44	.12
ouU Can éq	4.27	.04
ouU Comm U$	4.21	.22
ouU Euro occ	9.97	.09
ouU Gest sél	5.25	.08
ouU Int Act	8.42	.15
ouU Japon U$	2.70	.07
ouU Md Ress	5.28	.01
ouU Md immob	4.27	.01
ouU Md rend	2.28	.00
ouU Md val	3.05	.04
ouMét Préc	2.85	-.02
ouU Res can	6.96	.04
ouU Sci tech	6.83	.31
ouU Ser Fin	7.09	.04
ouU Strat ob	3.61	.01
ouU Tech In	3.36	.14
ouU amvlsûrU	2.90	.03
ouU mdéth U$	5.84	.08
ouU scisanté	7.64	-.07
ouUn Av U$	11.39	.24
MackenziStarC$		
oCan cr lt	67.96	.23
oCanCrMaxLT	70.99	.42
oCanCrM.act	85.34	.53
oCanRevCrPr	64.37	.04
oCanÉqCrRev	76.33	.20
oEnrCrMaxLT	88.70	.58
oEnrCroisLT	77.68	.29
oECrM.act	74.36	.63
oEnrRevCrPr	79.33	-.00
oEnrÉquCrRe	80.38	.02
oIntCrMaxLT	77.36	-.03
oIntCrMaxAc	82.04	.54
oInt ÉqCrRe	86.11	.07
oNE cr lt	81.75	.44
oNE CrM.Act	83.94	.40
oNE RevCrPr	90.68	.00
oNEÉqCrRev	78.62	.20
MackenziStarU$		
ouInt cr max	70.67	.40
ouInt cr m-a	72.42	.91
ouInt éq cr	77.50	.53
Maestral		
oAct amér	8.95	.04
oActmondRER	8.80	.05
oAct mond	8.82	.06
oAct can	9.57	.10
oAct crois	8.67	.07
xoOblig can	10.19	.00
oRép actif	9.65	.06
oSanté&bio	8.38	-.11
oTech&télé	6.05	.23
Manuvie-Cabot A		
nAct can	21.80	.17
nCrois can	12.89	.10
nCrois émer	12.17	.11
nMnd MltSty	15.59	.08
xnObligDivrs	9.60	.01
nVal Sûres	20.40	.14
Mawer		
xnBond	11.10	—
xnCdnBal RSP	14.32	.03
xnCdn Divers	15.05	.04
nCdn Equity	19.35	.05
xnCdn Income	10.91	.01
xnHiYld Bond	9.53	—
nNew Canada	13.65	.11
nUS Equity	20.41	.07
nWorld	29.16	.21
MAXXUM		
oJanusAARER	6.85	.10
oJanusAIRER	7.38	.09
oJanus AcAm	13.52	.20
oJanus AcIt	11.00	.13
oMAX ActCdn	16.01	.07
oMAX Div	12.82	.01
oMAX Mt Pré	5.18	-.06
oMAX Nat Rs	8.76	.01
oMAX Revenu	6.07	-.00
oMAX ÉquCdn	10.39	.03
McElvaine		
ynMcElvaine	12.87	—
McLean Budden		
nCroissamé	42.70	.27
nDecrod'act	27.32	.33
nRevenuFixe	12.23	.02
ncrois. int	11.98	.15
nvaleur act	12.45	.10
nÉquilibré	17.97	.13
-MB Pooled		
nAmer Equ	141.46	.76
nBal Growth	12.65	.09
nBal Gr Pen	13.05	.09
nBalanced	11.06	.07
nCdn Eq Gr	68.54	.90
nCdn Eq Val	11.21	.09
nCdn Equity	10.05	.10
nCdnEquPlus	11.52	.11
nFixed Inc	55.45	.09
nGlo Equity	16.61	.13
nIntl Eq Gr	10.54	.12
ynIntl Fx In	10.45	—
nLT Fix Inc	10.00	.01
nOffshore	22.22	.23
nPri Bal	11.01	.06
MD (Gestion)		
nActions MD	16.05	.08
nColUSfisc	9.51	.01
nColcafisc	10.45	.13
nCr PtCp US	6.62	.12
nCrGrCapUS	7.01	.06
nCrRGrcapU	8.99	.08
nDiv MD	14.98	-.03
nEquil MD	19.16	.06
nIntl Cro	9.05	.05
nIntlCroisR	9.02	.05
nREER PlAve	10.58	.01
nOblig MD	6.91	—
nOb Mond MD	11.19	-.03
nObl/Hyp MD	10.22	.02
nPl Aven MD	11.02	.02
nREER ActMd	8.89	.07
nSélect MD	16.54	.11
nVREERGCUS	9.98	-.03
nVl GC USMD	10.03	-.03
-Med Disc LSVCC		
gDMCI	12.04	.02
Merrill Lynch		
o50TripleA	9.36	.00
o50TriARER	9.39	.00
oActMonsél	22.96	.30
ouAv base U$	5.01	.08
oAvoirsbase	7.72	.09
oCan PetCap	10.83	.08
oCrIntSél R	7.14	.02
ouCrFondAmU$	26.23	-.06
oCraméfond	40.40	-.26
oCrIntSél	20.39	.04
oCr Mon RER	9.35	.05
oCrois Mond	11.01	.05
oCroisscan	23.99	.17
oEuro	19.79	.12
xoFid Rv Can	7.66	.01
oGloSectRSP	8.92	.12
oGlo Sector	10.37	.14
oIndIndRER	11.16	.16
oInt St RSP	4.45	.17
oInt Strat	4.19	.16
oFin en dév	13.53	.10
xoOb Can HR	10.54	.01
xoOblig Can	10.62	.00
PlcmtInst	7.74	.03
uPlcInst U$	5.02	.04
oRERIndAmér	11.16	.16
Sel Ten	9.36	-.04
uSel Ten U$	6.07	-.00
oSélEquiCan	18.42	.02
oValBaseCan	20.98	.05
oVlMonséRER	8.67	.11
oVal Amér	11.47	.03
ouValAmér U$	7.44	.05
oÉqucanval	11.62	.02
Montrusco Bolt		
nCrois Plus	9.87	.08
oCrois Qué	25.08	.17
nRER Cr Int	6.99	.07
nRev Mond	9.74	-.04
nVal Plus	8.96	.05
nÉquil Plus	9.89	.07
Montrusco BT-B		
nuAct Amér	16.40	.11
nAct Can	17.45	.14
nAct EAEO	12.40	.12
nAct Mond	16.40	.08
nCan PetCap	15.64	.07
nMmt TSE100	20.52	.04
xnOblig Intl	8.87	-.03
xnRev Fixe	11.44	.01
nÉquilibré	12.21	.06
-Montrusco C$		
nAct Cdn	10.67	.08
nAct Crois	26.35	.29
nEurope C	12.18	.07
nAct Japon	7.09	.13
nMd Équ +	9.31	.06
nOb Ind +	10.37	.02
nRevenu	10.28	.01
xnT-Max	10.00	.00
nÉquilibré	10.46	.01
nÉquil +	12.03	.06
-Montrusco U$		
nuAct Am Imp	10.34	.07
nuAct Am N I	10.17	.10
nuE.A.E.O.	9.62	.14

	VANPA	Chg
MTC Growth		
ynMTC Growth	12.22	—
NordOuest		
oCroissance	9.46	.05
oInnov	4.75	-.00
oIntl	16.47	-.03
oRER Intl	4.87	-.01
oSp Agg Gro	6.41	.07
xoSpHghYlBnd	10.20	.01
oSpéc Act	10.55	.14
oSpéc Res	5.74	.01
oÉquilibré	14.13	.02
-OIQ FÉRIQUE		
nActions	45.84	.37
nAmericain	12.44	-.06
nCroissance	12.47	.05
nEquilibré	43.39	.07
nIntl	8.50	.04
nOblig	37.01	.04
nRev CT	34.52	.00
-Optima Strategy		
oCrois Intl	8.02	.08
oCrois amér	7.64	.09
oCrois cdn	8.83	.06
oDivers Cdn	10.82	.05
oDiv amér	8.73	.04
oRev court	7.70	.01
oRevfix int	7.71	-.02
oRevfix cdn	9.54	.01
oRER div am	10.46	.06
oRER divint	9.44	.13
oRER fixint	10.39	-.04
oPet Cap	9.77	.08
oValeur Cdn	18.55	.03
oVal amér	16.90	-.01
oValeur int	10.10	.06
odivers int	7.87	.10
oimmobilier	9.09	-.04
-Optimum		
ynActions	13.49	—
xynCr & Rev	10.29	-.01
xynEpargne	13.48	.00
xynEquilibré	22.98	—
xynIntl	9.58	—
xynOblig	12.91	—
-Orbit Group		
nord-amér	8.12	.01
Cdn titres	6.35	.05
mondial	14.79	.00
Perigee Funds		
nAccufund	9.87	.03
xnAct Bond	9.48	.02
nCdnAggGrEq	6.95	.05
nCdn Sec Eq	10.24	.07
nCdn Val Eq	9.41	.13
nDivers	9.48	.05
xnGlo Bond	8.96	-.04
xnInd Pl Bnd	9.26	.01
nIntl Equ	9.63	.11
nLM val US	9.59	.02
nNA Equity	9.57	.07
nSym Bal	9.37	.07
nT-Plus	11.42	.00
nUS Equity	9.07	.03
PHN Group		
nAct mond	13.43	.11
nActOut-mer	13.77	.11
nBal Pen Tr	14.42	.08
nBalanced	15.77	.09
nBond	9.36	.01
nCdn Equ	51.70	.47
nCdnEqPlPen	70.80	.59
nCdn Growth	25.76	.35
nDiv Inc	52.78	-.16
ynEuro-Pac	12.33	—
nFidRet O-M	13.94	.15
nGlÉqPen Tr	11.05	.09
nGlo Éq RSP	8.74	.10
nObl Rnd Gl	10.45	.01
nObl Rnd él	10.97	.01
nST Bd & Mt	9.98	.02
nUS Equity	52.20	.24
nUS Growth	16.52	.20
nUS Pool Pn	425.98	1.92
zVintage	27.98	.23
Primerica Conc		
xoConser can	10.37	.01
oCr act can	12.32	.08
oCr act int	12.78	-.01
oCr ac in R	8.67	.07
oCr can	11.97	.05
oCr int	12.88	-.02
oFortecrcan	12.00	.07
oFortecrint	12.85	-.01
xoRevenu can	9.79	.01
oÉquil can	11.47	.02
-Professionnel Qc		
nAct Asie	12.35	.13
nAct Can	21.08	.18
nAct Euro	11.34	.08
nAct Intl	13.85	.10
nCrt Terme	9.52	.00
nCro & Rev	11.17	.04
nEquilibré	12.45	.04
nInd amér	8.91	.06
nMond Diver	9.83	.06
nOblig	11.31	.00
-Proteus		
ynCI A CADLC	73.02	—
ynCI B CAD	81.23	—
Quadrus Invest		
yoAct Am (J)	13.31	.24
yoAct Am (L)	9.47	.05
yoActCan(MX)	15.93	.19
oActCan(SC)	9.87	.10
oActDiv(L)	11.90	.10
yoActInt (J)	10.87	.07
oAm ScMC(G)	9.82	.12
oCan A (T)	11.81	.07
oCrStrÉq(L)	11.02	.04
oCr Can (G)	9.11	.03
yoDiv (MX)	12.83	.20
oFolio Acc	9.56	.13
oFol ActCan	9.55	.16
oFol ActMnd	9.52	.17
oFolio Mod	9.92	.02
oFolio Prud	10.01	.03
oFol RevFix	10.18	.02
oFolio Éne	9.74	.12
oFolio Équ	10.05	.09
oGrEur (SC)	10.91	.08
oInd Ém (G)	9.67	.05
oInt A (T)	10.46	.01
oMarNou(SC)	9.18	-.01
yoMétPré(MX)	5.23	.07
oObl Soc(G)	10.13	.01
oOblig (L)	10.19	.00
oOblAct (G)	9.66	.03
oPacif (SC)	8.18	.14
yoRessNt(MX)	8.75	.16
oRev Pl (L)	11.15	.01
yoRev (MX)	6.07	—
oScCrAm (L)	8.30	.09
oScCrCan(L)	7.92	.12
oScCanMC(G)	9.53	.06
oÉ-U (SC)	9.32	.08
ygÉqCan (MX)	10.37	.11
oÉthique(G)	9.44	.07
Groupe Fonds R		
oAmér RER	8.19	.01
oAméricain	8.31	.01
oAsie	7.20	.07
oAsie RER	7.76	.08
oCdn Lead	9.91	.06
oEntrDomRER	8.84	.08
oEntr Dom	8.52	.08
oEuroT-MRSP	8.86	.44
oEuro Tc-Md	9.22	.47
oEurope	8.19	.11
oEurope RER	8.63	.12
oS&MCEurRSP	9.68	.24
oSml&MC Eur	9.80	.25
oTech-Média	4.82	.18
oTec-MédRER	5.21	.19
oVie&Sante	11.00	-.11
oVie&SntRER	10.25	-.10
-REA Inc		
ygIDEM	16.98	-.14
-Relance cd LSVCC		
gRel Cdn	14.31	.05
-Remec		
xynÉquilibré	12.25	—
-Corp Recherche		
zEuro	7.98	.04
Royal: d'Index		
nAmér Plus	9.93	.04
nCan d'ind	14.76	.19
nCdn Plus	11.44	.14
nIdx RER	9.87	.11
nInd Ob Cdn	10.45	.01
nAméricain	12.32	.06
nRERIntlInd	10.63	.19
Royal Mutual		
nAct Itl	17.22	.18
nAct Japon	14.08	.27
nAct US C$	30.00	.15
nuAct US U$	19.50	.21
nAct Can	15.59	.13
nComm Élect	5.09	.20
nCrois Asia	8.29	.05
nCrois Can	17.39	.30
nCrois Euro	22.58	.27
nDividendes	26.83	-.12
nEner	22.10	.14
nEquilibré	10.24	.06
xnHypo	10.87	.01
nIntl Oblig	9.88	.03
nLatin Amér	11.00	-.03
nMnd Titans	10.02	.03
nMét Préc	4.67	.00
nO'S Act Cn	12.32	.02
nO'S Cr US	12.83	.04
nO'S Val US	11.42	.05
xnOblig	5.77	.01
nPet CapCan	14.54	.18
nPt Cr Sél	19.80	.14
nPt Rev Sél	16.06	.04
nPt Éq Sél	19.11	.08
ynPtCD ChSel	8.56	—
ynPtRevChSel	10.04	—
ynPtCroChSel	9.13	—

	VANPA	Chg
ynPtÉquChSel	9.76	—
xnRev Mens	10.54	.01
nSc Bi&Tech	13.30	.22
nScMndInfra	9.90	.05
nScMdMedCom	8.06	.19
nScMndScSnt	10.43	-.09
nScMndSvFin	9.89	-.01
nScMndTech	7.87	.34
nScMdTndCns	10.11	.03
nValeur Can	11.58	.00
nZweigÉqItl	12.40	.10
nZwiegCr CS	18.60	.14
nuZweigCr U$	12.09	.16
nmondial éd	10.31	.06
nÉquil Cr	10.36	.08
Royal: Tr Royal		
yzImmobilier	1.68	—
RBC Dom Sec		
nDVM ObCnPl	10.56	.01
Sagit Group		
oC AmGr C$	9.81	.01
ouC AmGr U$	6.38	.05
oC Amer C$	6.95	.04
ouC Amer U$	4.52	.05
oC Balanced	2.23	-.07
oC China C$	3.04	.10
ouC China U$	1.98	.08
oC Glo C$	3.58	-.06
ouC Glo U$	2.33	-.02
oC Growth	1.48	-.01
oC Pac C$	1.89	.07
ouC Pac U$	1.23	.05
oC Pre Met	1.01	.04
oC Resource	.61	—
oC Spe Equ	2.81	-.13
oC Tech	4.46	.01
ouC Tech U$	2.90	.02
oTC Bond	9.12	.02
oTC Div	5.28	.01
oTC Pens	14.40	-.11
oTC Value	8.12	.04
Saxon Group		
nBalanced	13.90	.03
nHigh Inc.	9.66	.01
nSmall Cap	13.25	.18
nStock	17.80	.04
nWorld Gwth	14.40	.01
Sceptre Funds		
nAct. amér.	9.67	.01
nAct. can.	10.87	.11
nActions	29.28	.37
nObligation	12.20	.02
nmondialact	22.09	.05
nÉquilibré	16.89	.08
Place. Sceptre		
ynAct étrang	907.44	-2.99
ynActions	392.09	3.55
ynAct can	123.67	1.46
ynEFT	215.13	.65
ynObligation	378.63	.12
ynÉquilibrée	695.08	2.60
Fonds Scotia		
nFAIBLECAP	17.23	.20
nEQUILIBRE	18.62	.10
nM-F CAPIT	16.71	.13
nPREM ORDRE	19.37	.21
nIND CANAM	11.30	.05
xnuCNAMREVAU$	10.30	.00
xnCANAMREVC$	15.84	-.09
nCAPDECMON	9.86	.13
nCAP GSA	10.04	.02
nCAPGSOCINT	8.86	.12
nCAP PSA	9.66	.14
nCAPRERDEC	9.86	.12
nCAPRER GSA	8.94	-.99
nCAP RERGSI	8.94	.12
nCAPRER PSA	9.84	.14
nCAP PSM	8.48	.17
nCAPRER PSM	8.49	.17
xnCOURTTERME	10.80	.02
nCROIS AMER	13.59	.06
nAMERLATINE	14.14	-.05
nCROIS EUR	13.47	-.05
nCROISS INT	42.39	.20
nCROISS CAN	48.24	.45
nCR PACIFIQ	11.43	.09
nDIVIDENDES	23.52	.06
xnHYP REVENU	10.75	.00
nINDIC AMER	17.94	.07
nINDIC INT	8.69	.12
xnIND OBLIG	10.30	.02
nINDIC CAN	13.56	.21
nIND NASDAQ	7.34	.23
nJEUNES INV	9.72	.07
nMET PREC	5.02	-.03
nMar émer	5.37	.05
nRENDGLOBAL	14.59	.09
xnCANGLOBAL	9.45	-.04
xnREVENU CAN	12.52	.02
xnREV MOND	9.62	-.05
Scudder Adv		
oCdn Bond	10.74	.00
oCdn Equity	10.27	.11
oCdn Sml Co	10.87	.02
oEmerg Mkts	9.29	-.03
oGlobal	10.83	-.03
oGreaterEur	10.73	.08
oPacific	7.92	.13
oShTermBond	10.20	.01
oUS Gro&Inc	9.60	.08
Scudder Classic		
nCdn Bond	10.45	.00
nCdn Equity	26.75	.28
nCdnSmallCo	9.82	.02
nEmerg Mkts	16.73	-.03
nGlobal	22.23	-.07
nGreaterEur	28.84	.20
nPacific	13.04	.22
nShTermBond	11.95	.01
nUS Gro&Inc	15.76	.13
-SEI Investments		
nAcFblCapAm	6.57	.05
nAcFrtCapAm	8.49	.07
nActMarÉmer	3.84	.02
nAct Can	14.92	.13
nAct EAEO	6.50	.08
nCanRvFixGs	11.24	.02
nObl Md Rnd	4.69	-.01
nSyn Intl	9.99	.18
nSyn S&P500	10.77	.12
nÉquilibré	5.66	.03
Sentry Sel Cap		
Biotech 99	12.52	-.18
Biotech 01	9.43	-.14
Cdn Ene Gr	13.26	.04
Cdn Res	14.73	.05
Comm SF 01	6.39	.16
E-Comm 99	6.61	.15
Energies	9.64	.11
Ges Ptr 01	9.73	-.00
Int Tech01	6.45	.15
Mondiaux	10.04	.08
Prec MetGr	7.92	-.05
Rl Est Sec	10.42	.01
Spec Investments		
oAct amér	19.13	.11
oAct can	26.77	.18
oAct intl	17.96	.09
oCrois amC$	19.34	.24
ouCroisAm U$	12.57	.23
oCrois can	20.43	.23
oCrois euro	24.53	.26
oCrois int	13.47	.11
oDividendes	13.99	—
oDyn asia	8.61	.06
oGloFinServ	10.09	-.04
oGloHlthSci	10.18	-.18
oMar promt	9.50	.07
oOblCrtTrm	5.34	—
oObl global	10.12	-.02
oObligLgTrm	12.68	—
oOblMoyTrme	10.07	.01
oOptimaxUSA	18.31	.08
oPME can	10.76	.05
oPartic can	18.10	.08
oPlacDivers	13.45	.06
oPlacIntDiv	14.98	.07
oPlacemtCan	13.85	.04
oREERActMnd	9.27	.11
oREER crInt	8.97	.07
oREER cr am	7.04	.09
oREERObIInt	10.08	-.04
oREERTéléMn	5.39	.15
oRRSPEurGro	9.65	.10
oRRSPGlFin	9.99	-.04
oRRSPGlHlth	9.97	-.15
oRRSPWldGro	7.97	.07
oRessourCan	4.72	-.01
oRép strat	16.91	.11
oTélécomMnd	17.31	.49
oWrldG	7.18	.07
Spec Inv Port		
oPt rev can	10.41	.01
oPtCanCrois	10.89	.06
oPtCanEquil	17.87	.06
oPt prudCan	10.45	.02
oPtCanCrMax	11.18	.08
oPtMndCrois	11.37	.05
Standard Life		
yoAct croiss	12.36	.10
yoAct inter	13.94	.09
yoActions	19.00	.11
yoActions US	13.84	.06
yoDiv can	27.23	.30
yoOblig int	11.42	-.03
yoOblig reél	10.54	.01
yoOblig	10.39	.01
yoRER S&P500	8.99	.06
yoRERind US	8.87	.06
yoRERind mon	8.67	.05
yoRERmondiv	9.50	.02
yoRessources	10.77	.16
yoSanté tech	7.24	-.03
yoÉquilibre	15.12	.05
SL Légende		
ynActions G7	9.64	-.03
ynActCroisUS	9.58	.06
ynPortActCan	9.88	.07
ynPortActEur	9.40	.03
ynPortActMon	9.59	-.02
ynPortActUS	9.86	.06
ynPortDivCan	10.19	.11
xynPortMarMon	10.03	.00
xynPort oblig	10.10	.01
ynPortRevMon	10.25	-.06
Stone Fonds		
oPrin Cr&Rv	6.03	.04
oPrin Mond	5.43	.05
oPrin act	8.34	.10
StrategicNova		
oAmé Latine	10.42	-.04
oAsie Pac	11.33	.14
oCanRessNat	12.07	.25
oCantech	17.80	.21
oCmnMonÉq	9.73	.03
oCnd Div	11.30	.01
xoCndrépact	4.27	.02
oCrgrsoccnd	7.42	.05
oCrsoccdnmy	6.33	.05
xoCrGrSc US	12.32	-.02
oCrSocMoyUS	10.00	—
oEuro tech	8.49	.12
oEurope	9.29	.06
oEurope RER	4.32	.03
Gest terme	11.60	-.07
oIMSA	10.02	.06
oJapon	7.82	.04
oMar émerg	3.43	.05
oMondMétPré	1.33	-.01
xoMd Rep Act	7.68	.01
oMnd ActRER	4.09	.05
oMonDébConv	10.09	-.01
oMd gr soc	11.71	.02
oMond Act	7.43	.09
oMond oblig	10.01	—
oMultiGest	9.99	.03
xoObCnHRend	4.08	-.03
oOblGouv	5.29	—
oPet Sc Cnd	6.08	.03
oPet Sc US	10.11	—
oRERMdRpAct	4.59	.01
zResNCanDom	31.79	-.01
xoRevenu	4.27	—
oTechno US	10.10	.15
oTechnoAsie	10.05	—
oTechnoMond	10.08	—
oVal grscUS	20.86	.19
oValgrsccnd	9.76	-.02
oValsccndmy	9.84	.05
oVl sc myUS	9.53	.04
oVIRER SMUS	4.29	.03

	VANPA	Chg
oVIRERÉqMnd	6.67	.01
xoÉqul cdn	13.51	—
StrategicNova U$		
ouCmnMndÉqU$	6.33	.06
ouCrGrScUSU$	8.01	.03
ouEurope U$	6.04	.08
ouMar ém U$	2.23	.05
ouMonRépAcrU	4.99	.03
xouObUSHtRenU	3.58	-.02
ouVlScMyUSU$	6.20	.07
Synergy		
oCourt Term	5.11	—
oCan Croiss	7.57	.13
oCan Ext	4.13	.09
oC Momentum	8.29	.09
oCanPetite	6.06	.18
oCanRépTac	6.08	.03
oCan Style	6.77	.07
oCanValeur	6.03	—
oCr Am C$	4.77	—
ouCr Am U$	3.10	.02
oumndCroisU$	2.80	.04
oCrtTrmMon	5.12	-.02
oE Momentum	5.17	.03
oEx mond C$	4.74	.01
ouEx mond U$	3.08	.02
oMnd Croiss	4.30	.03
oM Momentum	4.43	.06
ouMdMomentU$	2.88	.06
oMnd Style	5.41	.04
ouMndStyleU$	3.52	.05
oRER Cr Am	4.98	—
oRER Exmond	4.78	.01
oRER GsStMd	4.69	.04
oRER Mo Mnd	4.15	.06
oRER VI Mnd	5.07	.02
oRER cr mdl	4.31	.03
xoRévenueCan	5.02	.01
oVal Mnd C$	5.06	.02
ouVal Mnd U$	3.29	.03
Talvest		
oAct Cdn Cr	6.83	.02
oActCdnFaib	16.55	.09
oAsiatique	15.33	.21
oCan Multi	4.84	.03
oCdn RepAct	7.96	—
oChine Plus	11.66	.13
xoDividendes	15.72	-.03
oEuropeen	17.29	.22
oEuro RER	4.83	.06
oFPX Cro C	9.65	.07
oFPX Rev C	10.41	.03
oFPX Équ C	10.04	.05
oGl Fai Cap	12.33	.09
oGl Sc&T C$	61.13	2.44
ouGl Sc&T U$	39.75	1.82
oGlo Multi	8.68	.11
oGl Sc San	14.56	-.13
oGlo Act	5.14	.06
oIntl Act	4.94	.05
oLeadActCdn	14.10	.12
oMill NvGen	21.24	.05
xoMill RevÉl	8.89	-.02
xoObl Ht Rnd	9.44	—
xoOblig	11.53	.01
oRER Asiati	4.50	.06
oRERChinePl	4.46	.05
oRER GlFbCp	3.75	.03
oRERGl Oblg	5.09	-.03
oRER GlScSn	6.08	-.06
oRERGlSc&Tc	2.64	.10
oRER Glo	5.72	.03
oRER GlRpAc	7.37	.03
oRER Gl Act	4.45	.06
oRER IntAct	4.95	.05
oRER Multi	10.69	.13
oRes Cdn	4.89	—
xoRevenu	11.33	.01
oValLineRER	4.62	.02
oValLine C$	32.96	.12
ouValLine U$	21.43	.20
TD Invest Series		
nAct Can	28.14	.17
nAct Intl	29.52	.48
nActOptcan	18.89	.03
nActPtCapAm	12.03	.06
nActPCapCan	11.12	.10
nAct Spéc	23.81	.18
nAct amér	24.69	.17
nAct monRER	9.09	.10
nActionscan	21.70	.06
nAmérActRER	10.55	.07
nAsieAcT RE	7.12	.06
nComm&Diver	16.18	.39
nComm&Div R	9.16	.22
nCr Am M-C	29.91	.22
nCrois Asie	8.38	.07
nCro Euro	20.93	.21
nCrois Intl	14.04	.16
nCro Japon	8.09	.11
nCr Lat Am	9.25	-.03
nCro Équil	18.88	.10
nDiv crois	26.83	-.20
nEurAct RER	8.89	.14
néquilibré	18.03	.09
xnHypotheque	59.77	.10
nMar Émerg	7.02	.05
nMar ÉmergR	8.65	.06
nMon Rép Ac	9.94	.10
xnMonth Inc	10.11	-.04
nMét Préc	11.18	-.09
nNord Amér	50.23	.37
nObl RER In	10.30	-.03
nOb Rnd Rél	12.38	-.02
nOblig Can	12.27	.01
nOblig GovGlo	11.00	-.02
nOblig crt	10.00	.01
nRERSc&TecA	5.79	.22
nRER Sl GlA	8.73	.10
nRER VSAm A	9.32	.05
nRes Ener	11.00	.05
nRessources	10.29	.04
xnRev CT men	9.50	.01
xnRev div	18.00	-.08
xnRev haut	9.38	-.01
nRev Équil	11.74	.02
nSci & Tech	28.56	1.08
nSci Santé	17.73	-.26
nSci SantéR	9.00	-.13
nSélect Glb	16.62	.19
nVal Sur Am	19.40	.10
nVlSûrescan	21.15	.06
TD INVEST U$		
nuActPtCapAm	7.83	.08
nuAct amér	16.07	.20
nuComm&Diver	10.53	.31
nuCr Am M-C	19.47	.25
nuCr Lat Am	6.02	.01
nuIntl crois	9.14	.16
nuSci & Tech	18.59	.80
nuSci Santé	11.54	-.10
nuVal Sur Am	12.63	.14
TD Index-Inv Ser		
nAm Ind C$	16.13	.07
nuAmInd U$	10.50	.10
xnCdn Bd Ind	10.13	.02
nCdn Ind	12.86	.17
nDJIA	12.02	-.04
nuDJIA U$	7.83	.03
nInd Europe	10.45	.11
nInd Jpn	10.23	.18
nOblGovCdn	11.58	.02
nRER Amér	9.38	.10
nRER Intl	9.64	.18
nInd équili	10.72	.07
nInt Eq Ind	12.22	.14
nRERNsdInd	5.42	.21
TD Adv Series		
oAct Cdn-Co	9.75	.06
oActOptcdn	9.62	.01
oComelecmon	3.99	.20
oComm&Diver	8.69	.21
oComm&DivRC	8.76	.20
oCr Am M-C	9.55	.07
oCrois Intl	8.34	.10
oCro Equil	9.78	.05
oGl Biotech	6.51	-.02
oMar ÉmergR	9.00	.06
oMar Émerg	8.97	.07
oOblig Cdn	10.40	.01
oRERcomelmo	4.05	.20
oRERSc&TecA	6.28	.24
oRER Sl GlA	9.41	.12
oRER VSAm A	8.63	.04
oRER télmon	7.60	.18
oSci & Tech	6.48	.25
oSci Santé	8.43	-.12
oSél Glo-C	9.43	.11
oTD Bio RSP	6.55	-.01
oVal Sur Am	8.62	.05
otélé mon	7.55	.17
TD MAP Port Inv		
ynCrAud	9.87	.02
ynCrBourMax	10.07	.04
ynCrÉq	10.22	.03
ynRER CrBoMa	9.99	.08
ynRER CrAud	9.57	.06
ynRER CrÉq	10.10	.04
ynRER ReCrM	10.35	.03
ynRER Rev	9.63	.03
ynRev CrMod	10.30	.02
ynRevenu	10.02	.02
TD MAP Idx PInv		
ynCrMod&Rev	10.29	.04
ynCrAud	10.55	.06
ynCrBourMax	10.51	.08
ynCrÉq	10.47	.04
ynRER CrBoMa	10.06	.09
ynRER ReCrM	9.84	.05
ynRER Rev	9.79	.03
ynRER CrÉq	9.93	.06
ynRER CrAud	10.12	.07
ynRevenu	10.10	.03
TD MAP FDSMRT P		
ynCrAud	10.23	.02
ynCrÉq	10.30	.02
ynCrBourMax	10.74	.04
ynRER CrAud	9.61	.05
ynRER CrÉq	10.25	.04
ynRER CrBoMa	10.12	.07
ynRER ReCrM	10.17	.04
ynRER Rev	10.03	.03
ynRev CrMo	10.33	.03
ynRevenu	9.98	.02
TD Fonds-e		
nAm In e C$	34.73	.16
nuAm In e U$	22.60	.22
nCdn Idx e	13.32	.17
xnCdn Bd Ind	10.21	.02
nIdRER Amér	10.65	.12
nInt Eq Ind	12.23	.13
nJap Idx e	10.43	.18
nRER Nasdaq	5.58	.21
TD MAP Ind ePt		
ynCrAud e	10.73	.06
ynCrBoM e	11.21	.09
ynCr Équ RER	9.74	.06
ynCrÉq e	10.97	.05
ynRER CBM e	10.06	.09
ynRER CAu e	10.19	.07
ynRER RCM e	10.28	.04
ynRER Rev e	10.18	.03
ynReCrMo e	10.90	.04
ynRevenu e	10.09	.03
-Tech Inv LSVCC		
gCSTGF	13.80	.01
-Third Cdn Gen		
xnThdCdnGen	18.41	.10
-TIP Fonds		
CPG Alt	97.07	1.32
Mon Bours	125.35	38.87
Tradex		
nAct Mond	10.27	.03
nActions	12.95	.11
nCrois Cdn	10.03	.08
nOblig	9.93	.01
-Triax (IR/NPV)		
Div Hi-Yld	11.76	.12
NM Tech Tr	15.39	.49
oTDK Res	10.75	.10
CaRTS	22.32	.07
CaRTS Tec	22.59	-.01
nTriax RLP	11.32	.03
nTriax RLP2	14.67	.01
xWld St Yld	16.88	-.02
-Triax Capital		
gTriax Gro	11.45	.17
-Tricycle		
ygBDC N-2	115.64	—
TFC Funds Inc.		
ynAmer Eqty	5.82	—
ynCdn Bond	5.02	—
ynCdn Equity	6.40	—
ynIntl Eqty	7.44	—
Ave Université		
oAm pet cap	11.55	.17
oCan Pet Cp	7.15	.02

	VANPA	Chg
oCanadien	6.96	.12
oCrois amér	17.14	-.10
oEquilibré	10.12	.08
oMondial	10.94	.04
Valorem		
oAct Am	7.24	.05
oAct Cdn-VI	12.79	.14
oAct Mond	8.02	.05
oDiversifié	11.27	.12
xoDividendes	9.79	.06
oDémo Cdn	11.35	.33
oFin Techno	7.88	.13
xoOb Cdn-Val	10.63	.00
oQuébec	9.15	.12
oSélection	8.88	.13
oTend Demo	12.34	.41
-Vertex One (LP)		
ynBalanced	12.64	—
ynVertex LP	25.10	—
-Vision Europe		
gV Euro	12.28	.08
-Value Contr		
ynCdn Equity	1634.00	—
-Yield (CE)		
yHghInc Tr	18.70	—
YMG Capital		
oAmer Gro	6.40	.06
oCdn Value	5.35	.06
oCroissance	8.74	-.01
oDv Soutenu	4.24	.05
oEnterprise	4.85	.08
oEquilibré	8.07	.03
oIntl	11.59	.18
xoObligation	5.15	—
xoRevenu	8.84	.03
oSt Fix Inc	5.79	—

FONDS MONETAIRES

Cour. - rendement courant.
Eff. - rendement effectif.

Fonds	Cour.	Eff.	Chg
@rgentum C$			
x Pt tit CT	4.53	4.63	-.01
Acuité Fonds			
xoFMM	3.31	3.36	—
AGF (Global St)			
xgMM	3.99	4.07	-.01
AGF Gestion			
x uMM U$	4.80	4.91	.01
x MM	4.17	4.26	-.03
AIC sér revenu			
oMM	4.36	4.46	-.01
AIM Funds			
oMarchéMoCa	4.13	4.21	—
AIM (Trimark)			
Intér⅓stDSC	3.70	3.77	—
Intér⅓st-SC	4.70	4.81	—
uMM AmerDS	3.65	3.72	—
uMM Amer-S	4.48	4.58	—
Altamira A			
nB-Trésor	5.00	5.12	-.06
Banque Nationale			
nB-Trés	4.68	4.79	-.01
nGest Trés	5.46	5.61	.01
nLiquidité	5.14	5.27	—
nMM	4.52	4.62	-1.27
nuMM US	4.29	4.38	-.04
-Beutel Goodman			
MM	4.73	4.84	—
BMO Mutual Funds			
nFMM	4.14	4.23	-.09
nuFMM $ US	4.22	4.31	.03
nFMMAirMile	4.15	4.24	.02
nPrest FMM	4.98	5.10	-.06
Fonds Cartier			
xoFMM	4.25	4.34	.01
-Centaur Funds			
xnFMM	5.14	5.27	.04
CI Funds Inc.C$			
oCI FMM	4.50	4.60	.03
CI Funds U$			
ouCI FMM US	4.60	4.71	-.02
CIBC Placements			
xnB-Trés cd	4.41	4.51	-.02
xnFMM	4.37	4.47	-.01
xnuFMM $US	4.54	4.65	-.03
nuFMM $US1M	4.82	4.94	-.04
nuFMM $US50	4.77	4.88	-.04
nFMM 1MM	5.11	5.24	-.01
nFMM 500	5.00	5.12	-.01
nPrBTrés1MM	5.05	5.18	-.03
nPrBTrés500	4.94	5.06	-.03
xnPriv BTré	4.78	4.89	.35
Clarica Funds			
nMM	3.92	3.99	-.02
Clarington Cdn$			
oFMM	4.33	4.42	-.03
Co-op/Heritage			
xoMMF	4.26	4.35	-.53
Desjardins			
xnFMM	4.59	4.69	-.01
Dynamique			
oBonsTrésor	4.01	4.09	—
xoDyn FMM	4.38	4.48	—
E&P - Advisor			
gBons Trés.	3.69	3.76	-.02
Monétaire	4.53	4.63	-.01
Ethical Funds			
nFMM	4.27	4.36	-.01
EVOLUTION AVIX			
xoFMM	4.14	4.23	-.02
Ficadre Fonds			
xnMM	4.38	4.48	.01
Fidelity C$ Sr-A			
oFMM Can	4.47	4.57	-.02
Fidelity U$ Sr A			
ouUS FMM	4.62	4.73	-.01
FrkTmp-Frkln U$			
xouFrkl MM	4.21	4.30	.03
FrkTmp-TmpltnC$			
xnB-Trés	4.59	4.69	-.06
FrkTmp-Bstt-F C$			
xoFMM	4.86	4.98	—
FrkTmp-Bissett-A			
xoFMM	4.45	4.55	—
-GBC Fonds			
nMM	4.68	4.79	-.24
GGOF Grd - Cls			
oGdn M moné	4.77	4.88	.03
ouRER mo am	4.73	4.84	—
GGOF Grd - Mut			
oGdn M moné	4.10	4.18	.04
ouRER Mmoam	4.48	4.58	—
HSBC Fonds			
xnuMM $ Amé	4.64	4.75	-.01
xnMM Can	4.50	4.60	.01
HSBC Gestion com			
xnGcmarmonc	4.55	4.65	-.03
ING - Conseils			
xoMMF	3.81	3.88	-.03
-Integra Funds			
xnICM Ct Tr	4.38	4.47	.00
Investors			
xnCdn HY MM	4.23	4.32	-.63
xnMM Cdn	4.52	4.62	-.02
xnuMM E-U	4.18	4.27	-.02
IRIS			
nMarMonét.	4.26	4.35	-.03
Jones Heward			
MM	4.84	4.96	-.02
Mackenzie C$			
Gest Enc	4.98	5.10	-.04
gMarché Mon	4.05	4.13	-.02
Mackenzie U$			
ouM ammarmo	4.24	4.33	—
Maestral			
xoMarchémon	4.25	4.34	—
Manuvie-Cabot A			
nFMM	1.11	1.12	.01
Mawer			
xnCdn MMF	4.50	4.60	-.02
MAXXUM			
xnMAX MMF	4.61	4.61	-.01
McLean Budden			
nMonétaire	4.82	4.94	-.02
-MB Pooled			
nMMF	6.56	6.78	-.02
MD (Gestion)			
nMoné MD	4.80	4.91	-.02
Merrill Lynch			
xoB-Trés ca	3.99	4.07	-.02
xoCdn MMF	4.15	4.24	-.05
xouMarmonam	4.80	4.91	-.05
NordOuest			
oFMM	4.62	4.73	—
PHN Group			
nMMF	4.86	4.98	—
nuUS MMF	4.69	4.80	—
Quadrus Invest			
ynMMF (MX)	4.52	4.62	-.01
Groupe Fonds R			
oMMF	3.47	3.53	-.01
Royal Mutual			
nB-TCan	4.40	4.50	-.01
nuMM $US	4.70	4.81	-.02
nMM Plus	5.10	5.23	-.01
nMMCan	4.45	4.55	-.01
Sagit Group			
oTC MMF	4.57	4.67	.01
Sceptre Funds			
nMMF	4.53	4.63	-.26
Fonds Scotia			
xnBONSTRESO	4.21	4.30	-.01
xnuCANAM MM	4.61	4.72	-.01
xnMAR MONET	4.31	4.41	-.01
xnPBT100	4.74	4.85	-.01
xnPBT1MM	5.12	5.25	-.01
xnPBT250	4.96	5.08	-.01
Scudder Classic			
xnCdn MMF	4.71	4.82	—
-SEI Investments			
xnMM	5.21	5.34	.02
Spec Investments			
nEpargnes	4.37	4.46	—
ouFMM $US	3.73	3.80	-.01
oFMM can	4.38	4.48	-.01
Standard Life			
xyoMarché m	4.49	4.59	—
-Standard Life N			
ynMMF SF	4.20	4.29	—
Stone Fonds			
oPrin MM	4.13	4.21	-.02
StrategicNova			
xnMarchéMon	3.92	4.00	-.09
StrategicNova U$			
xouMM U$	4.17	4.26	-.01
Talvest			
MM	4.27	4.36	-.11
TD Invest Series			
nB-T Can	4.38	4.48	-.04
nuMM Am	4.72	4.83	—
nMM Can	4.55	4.65	-.01
nMM Plus	5.13	5.26	-.02
nMMF Pl	4.59	4.69	-.03
TD Adv Series			
oMM Cdn-Con	4.23	4.32	-.02
Ave Université			
xoEspces	4.59	4.69	-.02
Valorem			
xoGv C-Term	4.41	4.51	.01
YMG Capital			
xoMM	4.51	4.61	-.01

FONDS AUTONOMES

Fonds	VANPA	Chg
-ADA INVESTMENT		
ynDivers	20.16	—
AIC dist-gar 75%		
oAv Univers	4.85	.05
oCib Am	5.91	-.05
oDistAcRvAm	5.64	-.04
oDist Av II	5.31	.06
oDistCa Dv	5.66	.09
oDist Val	4.65	.01
oDist ac Md	5.33	.07
oDistActRev	5.32	.05
oDist Av Am	6.25	-.01
oDist av Md	5.97	.09
oDist MM	5.47	.01
oDiv Uni	4.04	.03
AIC dist-gar100%		
oAv Univers	4.84	.06
oCib Am	5.99	-.05
oDist Ac Md	5.30	.07
oDisRev Am	5.60	-.05
oDis Ac Rev	5.29	.05
oDist Av Md	5.96	.08
oDist Av II	5.35	.06
oDist Ca Dv	5.62	.09
oDist Av Am	6.27	-.01
oDist MM	5.45	—
oDist val	4.64	.01
oDiv Uni	4.02	.03
AIM SEG		
oD CanCrSél	6.32	.01
oD CrSélect	6.80	.01
oDist OblCa	5.69	.00
oD ÉqSélect	5.96	.02
Altamira (CE)		
zPlus-Value	11.41	.07
-Batirente		
nAct can	26.50	.31
nAct intl	19.86	.02
nFMM	20.00	—
nIntrépide	21.16	.10
nOblig	30.29	.04
nPrévoyant	27.97	.09
nTrésorerie	19.74	.02
-C.U. Fonds Dist		
gCdn TSE 35	12.47	.17
gInd act am	12.84	.04
gInd Int 7G	12.76	.12
gInd OblCdn	10.96	.01
gRép actif	11.13	.06
-Canada-Vie		
ygAct Am&int	78.03	.45
ygAct can	199.85	1.09
ygAct euro	21.56	.19
ygAsie pacif	9.46	.01
ygGest place	48.27	.14
ygHautRevDiv	13.43	.15
ygMM	73.08	.02
ygOblig int	14.46	-.07
ygRev Fixe	108.47	-.08
-Can Vie Gen		
ygAct Am (S)	9.20	.05
ygActCn(AIC)	11.39	.04
ygAct Can(B)	12.27	.09
ygActCd(AGF)	13.50	.06
ygActCdn (L)	11.89	.07
ygActCdn (S)	11.21	.13
ygActCdn (T)	13.31	.16
ygActCdn(TE)	12.18	.12
ygActEuro(L)	10.46	.09
ygActMd(AIC)	11.13	.06
ygAct Md (L)	9.40	.05
ygAct Mnd(S)	11.61	-.02
ygActMnd(T)	13.17	.02
ygActMnd(TE)	11.60	-.03
ygAcMdRER(T)	11.58	.02
ygCdnHar(CI)	14.06	.23
ygConCons NE	10.23	.00
ygCnCrDyn NE	10.23	.03
ygCon CrMxNE	10.58	.03
ygCon Cro NE	10.47	.04
ygCon Mod NE	10.33	.03
ygCr Am (F)	10.04	.04
ygDiv (AGF)	11.81	.16
ygFrtNord(F)	15.20	.08
ygGest Pl(L)	11.19	.03
ygGro (E)	10.04	.14
ygHarC&R(CI)	12.05	.17
ygHtRvDiv(L)	13.08	.14
ygI Éq(TDCQ)	11.14	.05
ygInc (E)	10.83	.01
ygI AA(TDCQ)	9.95	.05
ygI AM(TDCQ)	9.92	.02
ygI AC(TDCQ)	12.50	.14
ygI OC(TDCQ)	10.76	-.00
ygIntPtRER F	8.92	.05
ygMM (L)	10.89	.00
ynMM SC (L)	10.95	.00
ygModConsCon	10.63	.03
ygModCrDyCon	10.40	.05
ygModCrMxCon	11.06	.09
ygModCroCon	10.50	.04
ygModlModCon	11.13	.03
ygNA Equ (E)	8.20	.10
ygOb C CT(S)	10.79	.00
ygOblCd(AGF)	10.36	-.00
ygOblInt (L)	9.33	-.05
ygPaneuro(S)	11.62	-.04
ygPet Cap(B)	11.53	.07
ygPt Intl(F)	10.58	.05
ygRER AM(CI)	12.22	.05
ygRev Fix(B)	10.50	-.00
ygRevFixe(L)	10.82	-.01
ygRpAcCdn(F)	12.12	.08
ygVI Am(AIC)	10.17	.02
ygVl am(AIC)	9.41	.02
ygWrÉqRSPAIC	11.80	.07
ygÉcoDem(CI)	13.96	.02
ygÉquil (B)	11.09	-.00
ygÉquil (E)	10.72	.06
ygÉquil (T)	12.77	.08
-Cdn Gen'l (CE)		
xnInv GénCdn	13.51	.22
-Cdn World (CE)		
nCdn Mond	5.68	.03
CI Dist (TM)		
oHarb dist	13.93	.03
oCI Dist MM	11.25	—
oMondial	14.89	.13
oAmér Seg	13.67	.07
oLand amér	13.67	.07
oR&C Harbr	11.88	.01
oDistValMon	11.57	—
CI GIF (TA)		
oCI FPG MM	10.83	—
oFPG ActInt	7.97	.06
oFPG ActMon	8.20	.01
oFPG Ac RER	8.15	.02
oFPG Act Am	8.06	.03
oFPG AA RER	7.98	.04
oFPGHarbour	14.03	.03
oFPGRERAcMn	11.52	.11
oFPG RER am	10.09	.06
oFPGRERÉqIn	10.99	.04
oFPGREREcDM	12.57	.13
oFPGCanSign	14.58	.06
oFPG mond	12.05	.11
oFPGObliCan	10.74	.02
oFPG RC Har	12.38	.02
oFPG revCan	10.78	.11
oFPGEcDémMn	12.64	.12
oFPG équInt	11.34	.05
oFPGÉqCnSig	13.23	.02
oGloValGIF	13.04	—
oFGP Amér	10.46	.06
oFGP Amér	10.46	.06
oFPG RER am	10.09	.06
oSig FPG Dv	12.44	.03
oSig Rv Él	12.72	.02
-CI Héritage I		
oMar Mon I	11.45	—
oDist AcAmI	17.65	.06
oDis AcIn I	13.75	.10
oDis Ac MdI	14.57	.02
oObl Can I	11.25	.02
oSigDivEquI	17.08	.16
oSig Expl I	10.11	.10
oSig RevDvI	13.32	.03
oSigSelcanI	17.08	.16
oSigDRevÉlB	10.89	.02
oSigDistCan	11.41	.05
oSign RE I	12.08	.02
oSignÉqCanI	12.55	.03
-CI Héritage II		
oDistAcAmII	17.57	.07
oDis AcInII	13.69	.11
oDis AcMdII	14.50	.02
oMarMon II	11.43	.01
oOb Can II	11.23	.03
oSigCanSgII	11.33	.05
oSigDRÉB II	10.94	.02
oSigDivEqII	17.02	.15
oSig ExpI	10.07	.11
oSign RD II	13.26	.03
oSgSelcanII	17.02	.15
oSign CB II	12.48	.03
oSign RE II	12.03	.02
-CLARICA PDG		
ygnonRER P-A	15.31	-.05
ygAc RER P-A	15.52	-.03
ygAct mon	14.72	.05
ygActions	24.53	.18
ygAct amé	31.91	.12
ygCroissance	32.55	.05
ygDiv AGF	12.10	.16
ygÉquilibré	26.74	.10
ygFMM	1.08	.00
ygFi Euro Cr	12.52	.03
ygFi PeCapUS	16.49	.05
ygObliga	25.21	.02
CLARICA PORT		
ynAct AmCr	8.80	.03
ygAct AmCr A	8.81	.03
ynActCdnCr	12.48	.11
ygActCdnCr A	12.50	.11
ygActCdnTr A	13.78	.16
ynAct Euro	11.00	—
ygAct Euro A	11.02	.00
ygActMdTr A	13.39	.02
ynAct can So	13.12	.07
ygActCdnSo A	13.14	.07
ygAc cr Al A	10.54	.05
ynAct cr Alp	10.52	.05
ygActÉtrSo A	13.44	-.01
ynAct étr so	13.44	-.01
ynMond Tri	13.41	.02
ynCat can Tr	13.75	.16
ynAm PetCp	8.39	.02
ygAm PetCp A	8.41	.02
ynAsia Alp	13.16	.09
ygAsia Alp A	13.20	.09
ygCr&DivSumA	13.23	.17
ynCr et div	13.15	.16
ygCr Amé Fid	9.56	.04
ygCrAm Fid A	9.51	.04
ynCr rev som	12.58	.03
ygCr RevSomA	12.60	.03
ynCroiss	9.88	.05
ygCroiss A	9.88	.05
ygDéc Tri A	9.78	.01
ynDécou Tri	9.99	.01
ygEqu Pér A	10.97	.05
ynEqu Périg	10.97	.05
ygFrt N Fi A	13.64	.07
ynfront N Fi	13.72	.07
ynOblCrtTrm	10.50	.00
ygOblCrtTrmA	10.51	.00
ynObli Avan	10.68	.00
ygObli AvTrA	10.73	.00
ynObl Mond	10.23	-.04
ygObl Mond A	10.24	-.04
ygResCdnAl A	8.70	.13
ynRes cdn Al	8.63	.13
ynRevenu	10.77	.01
ygRevenu A	10.79	.01
ygRp ac Fd A	11.62	.08
ynRép ac Fi	11.66	.08
ynSup Améri	11.12	.08
ygSup Amér A	11.06	.08
ygSup MarÉmA	9.30	.06
ynSup mar ém	9.33	.06
ygSup sécu A	10.76	.15
ynSup sécu	10.77	.15
ygSup Cr A	9.05	-.00
ynSup IntlA	11.91	-.01
ynSup crois	9.07	-.00
ygSup div A	10.67	.09
ynSup divers	10.67	.09
ygSup hypo A	11.38	.04
ynSup hypo	11.37	.04
ynSup intl	11.87	-.01
ynSup obl A	11.18	.01
ynSup obliga	11.11	.01
ynÉqui Tri	12.96	.08
ygÉqui Tri A	13.02	.08
-Concordia Vie		
yzActions	25.84	—
yzCrois spéc	26.45	—
yzÉqu strat	17.94	—
yzFMM	14.44	—
yzOblig	17.84	—
-Co-operators		
ynActEU VAII	68.86	—
ynActCdnVAII	140.54	—
ynActions EU	184.25	—
ynAct cdn	279.81	—
ynÉquil VAII	109.29	—
ynÉquilibré	229.98	—
ynFMM	112.03	—
ynFMM VAII	106.38	—
ynRvFixeVAII	106.16	—
ynRev fixe	204.59	—
ynUS Gr	84.60	—
ynUS Gr VAII	84.58	—
ynÉquil Conv	109.63	—
ynÉq CnvVAII	109.42	—
ynÉquil Dyn	110.54	—
ynÉq DynVAII	110.71	—
Gtd Infinity		
zGar Can	8.44	.06
zGar Intl	7.39	-.02
zGerGestPat	12.01	.02
zGar Rev&Cr	7.82	.01
-Empire		
zAct Crois	49.89	.08
gAct Elite	184.35	.45
zAct Prem	169.50	.38
gAc Pte Cap	11.09	.07
gCro Intl	33.72	.22
gFonds div	13.26	-.04
gAct Am	11.64	.12
nMM	19.14	.00
gObCanDvEt	12.60	.02
gOblig	29.93	.05
gRép Act	17.17	.04
gÉquil	27.69	.04
L'Equitable		
ygAct Euro	9.38	—
ygAcPacAsiat	7.58	—
yzAct ordin	26.41	—
ygAct amér	8.45	—
ygInterntl	15.36	—
ygOblig can	13.59	—
yzRev Accum	19.20	—
ygRép act	16.16	—
ygTitres can	18.53	—
-FGF Plus		
gAct Can	13.31	-.00
gInd EurAsi	8.54	.02
gInd Mond	8.79	.04
gInd Amér	9.02	.06
gInd Can	10.46	.11
gMM Can	10.69	.00
gOblig Can	10.83	-.00
gÉquil Can	11.72	-.00
-First Horizon		
yoAgg DPP	2.75	—
yoAgg II	9.91	—
yoEuro DPP	2.82	—
yoEuro II	9.41	—
yoHFS DPP	2.74	—
yoHFS II	11.38	—
-Fonds de l'ADC		
ynAct EU (K)	22.34	.01
ynAct cr (A)	14.43	.08
ynActOrd (A)	43.55	.09
ynAct spé(K)	22.71	-.06
ynAct cdn(T)	13.31	.16
ynBas Pac(K)	17.36	-.03
ynEff MM (E)	9.18	.00
ynS&P 500(S)	18.08	.10
ynTSE 60 (S)	12.85	.14
ynIntern (K)	20.79	.01
ynMar éme(K)	8.85	.05
ynMixte (K)	8.59	.02
ynMixteNE(K)	14.15	.00
ynMixte éthi	10.93	.07
ynMndAct(TE)	12.71	-.02
ynMondial(T)	16.50	.03
ynObl&Hyp(E)	18.14	.01
ynRvFixe(MB)	11.38	.01
ynEuro (K)	26.55	.02
-Great-West - DSC		
ygAct Am (G)	388.12	—
ygAct Cro A	266.73	—
ygAct Intl P	378.01	—
ygAct N-A B	290.10	—
ynActCro(MX)	194.90	—
ygActions M	310.99	—
ygActions S	284.48	—
ygAct Cdn G	295.57	—
ygAct Eur(S)	231.35	—
ygCan MC (G)	362.45	—
ynCdn ScTc G	155.28	—
ygCr & Rev A	240.00	—
ygCr & Rev M	310.02	—
ygCro Am (A)	295.21	—
ygCr Asie(A)	236.56	—
ygCro/Div(M)	242.21	—
ygDivers (G)	284.02	—
ygDiv (G)	253.29	—
ynDivid (MX)	204.88	—
ygGr Entre M	263.81	—
ygHypo (G)	241.50	—
ygImm Cn1(G)	123.35	—
ygInd Act G	228.52	—
ygMM (G)	187.08	—
ynMarNouv SC	202.42	—
ynMond (SC)	194.34	—
ygObl Can G	244.20	—
ygObl Gov G	264.15	—
ygObl Int P	265.01	—
ygObl/Act G	309.47	—
ygOblig (B)	242.50	—
ygOblig (S)	245.82	—
ygOccIntl(P)	314.61	—
ynP.ActCan G	201.99	—
ynP.ActMon G	181.97	—
ynPaciiq SC	182.00	—
ygPer Can(M)	290.34	—
ygPet Entr M	233.79	—
ygPort Acc G	276.82	—
ygPort Mod G	257.22	—
ygPort Pru G	245.02	—
ygPort Éne G	284.51	—
ygPort Éq G	275.19	—
ynP.RevFixeG	203.74	—
ygRes Cdn A	154.49	—
ygRev Mond A	211.68	—
ygRevenu (G)	312.78	—
ygRevenu (M)	259.28	—
ynUS MC (G)	183.44	—
ygÉquil (B)	260.32	—
ygÉquil (M)	278.70	—
ynÉquil (MX)	194.60	—
ygÉquil (S)	265.02	—
ynÉthique G	185.79	—
-Great-West - NL		
ynAct Am (G)	382.49	—
ynAct Cro A	263.28	—
ynAct Eur(S)	229.44	—
ynAct Intl P	372.52	—
ynAct N-A B	286.34	—
ynActCro(MX)	194.81	—
ynActions M	306.96	—
ynActions S	280.80	—
ynAct Can G	290.98	—
ynCan MC (G)	359.46	—
ynCan ScTc G	155.20	—
ynCr & Rev A	236.90	—
ynCr & Rev M	306.02	—
ynCro Am (A)	292.78	—
ynCr Asie(A)	234.60	—
ynCro/Div(M)	240.21	—
ynDivers (G)	279.59	—
ynDiv (G)	251.19	—
ynDivid (MX)	204.79	—
ynGr Entre M	260.39	—
ynHypo (G)	237.78	—
ynImm C 1(G)	121.70	—
ynInd Act G	224.97	—
ynMM (G)	184.18	—
ynMarNouv SC	202.33	—
ynMond (SC)	194.25	—
ynObl Can G	240.41	—
ynObl Gov G	260.30	—
ynObl Int P	226.21	—
ynObl/Act G	304.67	—
ynOblig (B)	239.37	—
ynOblig (S)	242.64	—
ynOccIntl(P)	312.01	—
ynP.ActMon G	181.88	—
ynP.ActCan G	201.90	—
ynPaciiq SC	181.91	—
ynPer Can(M)	287.95	—
ynPet Entr M	230.76	—
ynPort Acc G	273.72	—
ynPort Mod G	254.34	—
ynPort Pru G	242.27	—
ynPort Éne G	281.31	—
ynPort Éq G	272.10	—
ynP.RevFixeG	203.68	—
ynRes Can A	152.49	—
ynRev Mond A	208.95	—
ynRevenu (G)	308.23	—
ynRevenu (M)	255.93	—
ynUS MC (G)	183.36	—
ynÉquil (B)	256.95	—
ynÉquil (M)	275.10	—
ynÉquil (MX)	194.50	—
ynÉquil (S)	261.59	—
ynÉthique G	185.71	—
Hartford Vie		
ygAction Cdn	11.88	—
ygCdnHteTech	10.66	—
ygCr Dynam	5.42	—
ygMM	10.00	—
ygRevenu Cdn	10.07	—
ygRev Immob	8.94	—
ygRér D'Act	11.08	—
ygSelÉconMon	8.48	—
L'Imp riale Vie		
y Act Cdn1 S	11.85	.14
y Act Cn 2 S	11.62	.14

Suite à la page D 12

TORONTO

A - B

Valeurs	Div.	Ventes (100)	Haut	Bas	Ferm.	ch. Net	52 sem. Haut	52 sem. Bas
Acd sys		24	4.30	4.24	4.30	0.06	14.75	3.80
AD Opt		5	3.70	3.70	3.70		11.50	3.25
ADF Gr f		4	8.75	8.50	8.75	0.50	12.00	7.05
ADS Inc A		10	0.90	0.90	0.90		2.20	0.56
Agf B F	0.20	347	27.60	27.10	27.25	-0.35	28.60	15.00
AIC Diver		6	31.00	31.00	31.00	0.50	35.00	18.85
AIC Dive p	1.50	28	25.65	25.10	25.17	-0.10	27.95	22.55
AIT adv		230	1.30	1.22	1.30	0.06	2.25	0.85
ALI Tech		179	5.50	4.90	5.50	0.50	8.50	2.26
AMR Tech		28	1.65	1.60	1.65		2.89	1.38
AMT Intl o		560	0.14	0.08	0.14	0.06	0.60	0.08
ARC Res I		32	11.70	11.51	11.70	0.04	12.70	11.15
Art adv o		26	5.30	5.00	5.00	-0.10	8.90	4.00
AT plastics		291	2.55	2.30	2.50	0.21	3.70	1.77
At T can		73	46.50	46.00	46.10	0.55	92.00	42.00
ATI tech		17253	6.29	6.00	6.24	0.28	33.60	5.60
ATS Auto		603	24.59	24.05	24.45	0.47	40.50	18.90
Aastra T		1373	11.50	11.25	11.50	0.10	17.00	5.00
Aber dm		371	13.90	12.75	13.20	-0.30	14.60	7.50
Abitibi C	0.40	27260	12.45	12.10	12.30	0.15	17.75	10.60
Acetex		1133	7.26	7.15	7.25	0.25	10.50	6.20
Acktion	0.50	303	14.80	14.80	14.80	-0.20	15.45	11.00
Adrian o		135	0.11	0.11	0.11	0.02	0.38	0.09
Advantx o		664	0.86	0.82	0.85	-0.02	4.80	0.66
Aeterna f		455	7.50	7.06	7.49	0.09	21.65	7.00
Afton o		69	0.92	0.91	0.91		2.30	0.90
Agnico E	0.03	1532	10.35	9.95	10.07	-0.18	10.65	7.30
Agrium	0.17	10476	21.00	20.70	20.90	-0.05	22.10	10.00
AimGlobl		149	4.75	4.58	4.75	0.13	28.35	4.50
Ainsworth		17	3.22	3.20	3.20	-0.25	8.15	3.10
Air Canada		14942	9.28	8.93	9.17	0.32	21.50	8.51
Air Can a f		2383	7.50	7.05	7.40	0.45	19.25	6.90
Airboss o		189	1.20	1.15	1.15		3.75	1.10
Akita A f	0.36	1483	11.70	11.35	11.40	-0.20	13.00	8.00
AlarmF o		28	0.93	0.89	0.93	0.04	1.98	0.72
Alt Energy	0.40	6910	70.43	69.25	70.09	0.24	72.15	38.80
Alt Ener p	2.12	60	26.90	26.65	26.90	0.05	27.00	23.75
Alcan	0.92	17274	60.20	58.70	59.74	-0.51	60.25	41.95
Alcan C p	1.87	24	25.40	25.30	25.40		26.00	24.25
Alcatel c		470	69.40	65.64	66.00	2.77	129.50	57.35
Aldeavisn o		500	0.27	0.25	0.25		0.60	0.16
Algo Cent	1.00	9	23.00	21.75	23.00		32.00	20.00
Alg steel		352	0.45	0.43	0.43		2.40	0.30
Aliant	0.90	962	37.40	36.75	37.40	0.50	41.75	30.00
Alimenta B f		56	26.25	26.00	26.25	-0.20	28.50	17.50
Allbanc Sp		89	48.00	44.08	44.50	-2.02	52.50	28.00
Allbanc Sp p	1.76	18	25.99	25.30	25.99	0.49	26.65	24.60
All Atl A			0.00	0.00	0.00		30.00	16.00
All Atl Bf		218	17.00	16.50	16.75	0.25	27.50	15.00
Alli Forest		768	17.50	16.60	17.50	0.90	20.00	13.25
Allied Oil		626	1.55	1.41	1.45	0.04	1.75	0.73
Altagas	0.12	187	5.10	4.96	5.10	0.12	7.00	4.50
Altarex o		636	2.09	1.95	2.02	0.03	20.37	1.15
America o		26	1.05	1.05	1.05	0.06	1.35	0.18
Am Leduc		364	0.64	0.60	0.60	0.02	0.64	0.24
Amica m		315	0.60	0.60	0.60	0.09	1.40	0.50
Amtele		5	1.92	1.92	1.92	-0.08	3.25	1.00
Amves	0.27	2205	28.90	28.10	28.30	1.30	38.25	24.00
Anadime o		100	0.42	0.42	0.42	0.02	0.65	0.20
Anderson		3966	34.85	33.90	34.45	-0.05	36.35	17.00
Andrs WA f	0.64	48	10.80	10.55	10.80		14.00	10.00
Angiotec o		384	70.00	68.50	70.00	2.00	138.00	37.50
AnorMed o		294	17.00	16.60	16.95	-0.05	22.00	9.75
Anthem P		5	6.40	6.40	6.40	-0.10	6.70	4.60
Anthony o		22	6.23	6.00	6.23	-0.12	15.00	4.70
Antrim ene j		24	1.02	1.02	1.02	-0.03	1.26	0.83
Arcis o		180	2.35	2.27	2.27	-0.08	2.80	1.60
Arcis w		150	0.25	0.25	0.25	0.03	0.50	0.15
Arctic Gr o		68	0.70	0.65	0.70		1.70	0.53
Armbro En	0.10	124	3.50	3.40	3.40		3.60	2.57
Ashton		161	0.90	0.83	0.90	0.07	1.50	0.55
Asia o		382	0.85	0.75	0.80	-0.05	1.73	0.75
Aspen g o		195	2.30	2.15	2.20	0.05	2.30	1.77
Assante c		122	4.95	4.80	4.80	-0.20	7.80	3.50
Astral A f	0.30	2047	48.20	47.40	48.00	0.60	50.00	31.50
Astral B f	0.30	10	63.00	63.00	63.00	3.00	63.00	38.00
Atco I f	0.92	219	48.35	47.50	48.25	1.00	48.50	27.50
Atco II	0.92	3	48.00	48.00	48.00		48.00	28.60
Atna o		100	0.45	0.45	0.45	-0.01	0.85	0.37
Aur Res	0.05	1326	2.20	2.10	2.10	-0.02	3.65	1.55
Aurado Ex o		300	0.11	0.11	0.11		1.08	0.09
Aurizon o		179	0.59	0.56	0.59	0.02	1.10	0.46
Avcorp I		5	1.52	1.52	1.52	-0.04	2.21	0.80
Avid OG Ao		510	4.55	4.41	4.50	0.01	4.55	1.96
Avid OG Bo		4	6.10	6.10	6.10		7.00	3.15
Axcan P		592	15.10	14.65	14.95	-0.25	18.50	8.70
Axia Net o		142	2.20	2.10	2.15	0.05	12.85	1.81
Axxent B of		504	0.70	0.63	0.67	-0.01	26.50	0.61
Azcar Tec		80	1.05	1.00	1.00	0.09	3.20	0.85
B Split		9	55.00	54.60	54.60	4.35	201.00	50.00
B Split II		128	22.00	20.80	21.40	0.09	25.60	16.50
B Split IIp	1.09	88	18.50	18.36	18.40	-0.10	19.00	18.00
BAE Sys	0.28	144	25.10	24.95	25.10	0.10	25.10	15.50
BCE Emer		1008	32.75	31.25	31.90	1.40	154.45	27.10
BCE Inc	1.20	9267	40.75	40.15	40.40	0.07	45.00	30.95
BCE I P	1.60	9	25.95	25.95	25.95		26.95	25.10
Bce i r	1.54	3	26.00	26.00	26.00	0.40	26.50	24.30
BCE I S	1.32	5	25.00	24.90	24.90		25.50	23.25
BCE I Y	1.15	1315	24.80	24.55	24.80	0.20	25.25	22.10
BC Gas	1.24	338	33.00	31.05	33.00	1.00	34.75	22.50
BFS Ent o		155	0.25	0.23	0.23	-0.02	0.65	0.23
BMTC A f	0.17	396	8.80	8.80	8.80		11.00	7.50
BW Tech o		1638	8.15	8.00	8.10	-0.35	8.60	5.00
BXL Enr		1100	2.44	2.35	2.44	0.09	2.58	0.90
Badger		194	1.16	1.10	1.12	0.02	3.60	0.70
BakBone o		752	6.62	5.80	5.80	-0.20	56.50	4.50
Ballard		2638	71.70	67.80	68.28	-0.15	193.00	66.00
Band ore o		210	0.52	0.48	0.51	-0.02	1.99	0.20
Bank Mtl	1.12	14612	40.60	38.80	39.20	-0.40	44.40	21.58
Bk Mtl 3p	1.38	55	26.29	26.15	26.29	0.18	26.60	24.20
BkMtl b4	1.20	1528	25.20	25.10	25.20	0.05	25.50	22.75
BkMtl b 5	1.32	28	24.15	23.90	23.90	-0.20	24.50	19.90
Bk Mtl b6	1.18	97	25.00	24.86	24.86		25.35	22.50
Bank N S	1.24	66736	45.90	41.85	42.44	-3.46	47.85	26.05
Bk NS 6p	1.78	20	26.45	26.30	26.45	-0.04	27.00	25.50
Bk NS 7p	1.77	41	27.32	27.25	27.32	0.12	27.95	26.15
Bk NS 8p	1.75	99	27.70	27.26	27.40	0.15	27.95	26.30
Bk NS 9p	1.68	8	27.50	27.50	27.50		28.00	26.00
Bk NS 11p	1.50	87	26.80	26.70	26.80	-0.05	27.10	25.00
BK NS 12 P	1.31	125	24.00	23.90	24.00		24.50	19.95
Barick gld	0.34	8075	25.20	24.50	25.13	-0.07	29.45	18.70
Basis100 o		348	1.41	1.32	1.33	-0.04	24.80	0.82
Battery		1631	0.38	0.35	0.37	0.02	4.99	0.26
Baytex		477	13.28	13.20	13.25	-0.10	16.70	9.00
Beamscpe		209	0.34	0.27	0.34	0.03	15.00	0.17
Belair e o		260	3.40	3.30	3.36	-0.03	3.45	1.70
Bell C 15p	1.37	56	25.35	25.00	25.30	0.05	25.75	23.00
Bell C Intl		979	25.48	24.25	25.45	1.45	47.05	22.13
Belzberg o		30	10.00	10.00	10.00		20.00	8.55
Bema Gl o		684	0.40	0.38	0.40	-0.02	1.23	0.30
Benet E o		25	4.10	4.00	4.10		7.25	3.00
Benson		24	3.05	3.04	3.05	-0.01	3.14	1.06
Bentall	0.08	187	20.00	19.85	20.00	0.15	20.00	9.70
Berkly P		5059	11.37	11.36	11.37	-0.01	13.95	6.45
Best Pac		167	1.08	1.05	1.08	0.04	1.30	0.60
Bestar		4	1.64	1.64	1.64	-0.01	4.25	0.95
Bidcom I o		1272	1.22	1.10	1.10	-0.05	13.65	0.85
Big Horn o		81	0.83	0.81	0.83	-0.01	0.94	0.50
Bioch Phar		14609	54.45	53.40	54.00	0.50	54.80	28.75
Biomira		375	10.00	9.70	9.99	0.49	28.25	7.45
Bioniche o		191	3.14	2.76	2.94	-0.07	5.25	2.10
Biovail C		3556	60.20	58.55	60.05	0.09	73.00	27.50
Bitech		385	0.84	0.80	0.80		1.40	0.65
Bl Hawk o		772	0.08	0.07	0.07		0.12	0.06
Blk Swan		369	0.24	0.24	0.24	0.01	0.38	0.11
BlkRock o		1450	1.10	1.04	1.04	-0.06	1.30	0.80
Boardwl		227	11.00	10.75	10.89	0.06	15.75	9.50
Boliden		211	0.82	0.81	0.82	-0.04	3.20	0.80
Bombdr A	0.13	492	20.81	20.25	20.53	0.33	26.80	14.12
Bombdr B f	0.13	45259	20.75	20.14	20.53	0.43	26.70	13.87
Bmbdr 2 p	1.37	3	25.10	24.75	25.10	0.60	26.00	23.00
Bonavist		603	31.95	31.25	31.75	-0.25	34.00	18.25
Bonus Res		527	4.10	4.00	4.05	-0.02	4.10	2.13
Boomrng o		79	4.85	4.70	4.75	0.10	5.20	4.25
Boralex A		32	7.00	7.00	7.00	-0.20	7.25	3.05
Bow Val j		112	1.00	0.96	0.96	-0.04	1.22	0.35
Bowater C	1.21	2	79.20	79.00	79.00		89.25	61.75
Boyd Gr Ao		168	2.00	1.95	2.00	0.06	3.15	1.45
Bracknel		791	7.75	7.26	7.50	-0.25	11.80	5.60
Bradst A f		240	1.70	1.70	1.70	0.20	1.70	0.50
Bradst B		10	1.80	1.80	1.80	0.20	1.80	0.50
Brmptn A f		31	5.95	5.85	5.85	-0.10	6.40	5.00
Brascad B	3.21	7	42.40	42.25	42.25	-0.50	47.50	40.00
Brascan a	1.00	5829	25.49	25.15	25.30	0.20	26.00	15.70
Brascan 2	1.27	623	18.50	18.10	18.10	-0.40	18.50	15.00
Brascan 4	1.27	1154	18.30	18.10	18.10	0.10	18.75	15.00
Brascan 8	1.56	1	24.35	24.35	24.35	0.08	25.00	21.50
Breakwtr		1508	1.29	1.22	1.22	-0.06	3.75	1.01
Brik Brw o		10	0.41	0.41	0.41	-0.01	0.85	0.26
Bridgept		277	0.50	0.45	0.49	0.04	3.65	0.40
Bridge.C o		102	2.75	2.58	2.58	-0.17	8.50	2.51
Brookfld P	0.40	1656	26.34	26.15	26.23	0.08	27.95	16.00
Budd Can		4	10.00	10.00	10.00		25.00	8.50
Buhler	0.10	130	3.50	3.39	3.45	0.09	3.74	2.65
Burlington	0.83	261	74.75	73.00	74.20	1.18	80.10	37.00
Burntsan o		4009	3.95	3.45	3.75	0.40	14.75	3.00

C

Valeurs	Div.	Ventes (100)	Haut	Bas	Ferm.	ch. Net	52 sem. Haut	52 sem. Bas
CAE	0.20	7920	24.45	23.56	24.35	0.50	25.30	12.75
CCL B f	0.32	161	8.90	8.41	8.75	0.15	10.75	6.75
Ccr tech o		56	0.32	0.32	0.32		1.45	0.25
CD Plus o		360	0.03	0.03	0.03		0.65	0.02
CE Frankl		38	5.86	5.81	5.86	0.17	11.50	3.81
CFM Maj		2596	8.75	8.50	8.75	0.25	10.00	5.70
CGI A f		10158	6.45	6.20	6.22	-0.11	26.15	5.45
CHC H a f	0.11	2519	13.75	13.10	13.60	0.70	13.75	3.75
CI Fund	0.02	914	15.00	14.53	14.83	0.23	17.25	8.50
Cmac Ind		7299	38.25	35.49	36.95	2.45	113.50	34.15
CML Glob	0.02	425	1.60	1.60	1.60	0.10	2.75	1.00
CPI Plast o		1	0.00	0.00	0.00		6.25	4.25
Crs Nt u		15	23.50	23.50	23.50	0.15	23.95	21.00
CRS Robot		179	2.55	2.40	2.40	-0.16	5.00	2.00
CSI wrlss o		228	2.97	2.80	2.90	0.10	8.20	2.30
Cable Sat of		570	6.55	6.30	6.55	0.05	9.45	5.00
Caldwel A f	0.21	46	1.51	1.51	1.51	-0.04	4.50	1.41
Caledonia		730	0.06	0.06	0.06		0.35	0.04
Calian tech		100	3.39	3.25	3.30		9.95	2.55
CallNet		290	1.22	1.10	1.22	0.12	8.75	0.80
CallNet B f		477	0.88	0.82	0.82	-0.02	8.75	0.68
Cambior	0.07	916	0.51	0.48	0.48	-0.02	1.75	0.36
Camco Inc	0.14	44	3.38	3.30	3.30	-0.50	4.50	2.30
Cameco	0.50	2545	30.74	29.54	30.60	1.10	30.74	14.50
Camp Res		26	0.88	0.88	0.88	-0.04	4.00	0.35
Can Ban A	0.34	29	46.25	44.50	44.50	-1.26	51.50	23.50
Can 3000		118	8.85	8.70	8.80	0.10	17.10	8.40
Can Bread	0.24	604	12.15	12.00	12.00	-0.10	12.95	8.00
Can Life F	0.52	2815	43.70	42.65	42.95	-0.90	45.00	20.25
CBk note		20	1.21	1.21	1.21	0.01	2.10	0.85
Cdn Crude		34	6.30	6.25	6.25		7.00	2.60
C 88 Eng		1642	3.24	3.07	3.20	0.08	4.58	1.60
Cdn fin	0.05	73	33.50	33.00	33.45	0.45	37.25	26.00
Cdn fin a	1.11	22	15.60	15.50	15.51	-0.09	16.10	15.00
CG Invest	0.84	46	9.00	8.75	8.98	0.03	13.85	8.50
C Hunter		1227	39.30	37.50	38.10	-1.05	41.50	23.75
C hydro o		190	2.61	2.45	2.45	-0.19	3.25	0.82
CI Bk Com	1.48	15753	50.75	49.60	49.70	-0.25	54.25	35.00
CIBC 14	1.48	14	26.51	26.51	26.51	0.01	26.75	25.05
CIBC 15	1.41	27	26.25	26.08	26.12	0.01	26.65	24.55
CIBC 17	1.36	21	25.90	25.81	25.90		26.95	24.25
CIBC 18	1.37	75	24.55	24.25	24.55	0.05	24.85	20.60
CIBC 19	1.23	51	24.90	24.65	24.65	-0.25	25.30	21.90
CIBC 21	1.50	46	26.95	26.70	26.95	0.15	27.40	25.00
CIBC 23	1.32	257	25.68	25.50	25.68	0.18	25.68	25.05
C Medical		10	16.99	16.60	16.99	0.09	23.00	13.00
CN Rail	0.78	2805	56.80	56.00	56.38	0.52	59.30	34.45
Cdn Nat Res		5206	48.20	47.10	47.45	-0.35	56.20	33.00
C Nthstar	0.24		0.00	0.00	0.00		16.70	11.90
CP Ltd	0.56	11807	57.75	57.50	57.75	0.29	59.50	26.80
CP Ltd p	1.41	69	24.95	24.67	24.95	0.20	25.75	21.25
Cancom		2	27.00	26.95	26.95	-0.05	31.55	16.00
CTire A f	0.40	2505	23.10	22.45	22.50	-0.60	24.90	15.05
CUtil A f	1.88	248	53.15	52.00	52.15	-1.35	54.20	33.25
C Util B	1.88	4	52.75	52.75	52.75	-0.25	54.00	33.30
CUtil Ser q	1.47	8	25.00	25.00	25.00	-0.05	25.05	22.00
Cdn Ws Bk	0.36	96	27.15	26.00	26.80	-0.25	28.00	17.25
Cdn Z o		167	0.35	0.34	0.34	-0.01	0.58	0.25
Canam A f	0.14	929	7.65	7.51	7.51	-0.14	8.65	6.75
Canbras		248	4.50	4.30	4.50	0.10	12.50	4.00
CanCap p	1.35	214	25.50	24.95	25.50	0.50	25.55	22.75
Canfor	0.26	265	10.00	9.85	9.88	-0.02	19.80	7.65
Cangene		118	8.35	8.25	8.30	0.30	11.75	6.55
Canlan Ice		876	0.07	0.06	0.06		0.44	0.05
Canmine o		198	0.62	0.60	0.60	-0.03	1.18	0.40
Canutil p	1.72	2	25.17	25.17	25.17	-0.08	26.00	24.90
Canwst n v	0.30	55	13.49	13.18	13.40	0.80	21.90	11.50
Canwest G f	0.30	627	13.89	12.85	13.70	0.80	21.85	11.50
Cap Gain y		782	25.35	24.90	25.20	0.20	25.35	24.90
Cap Gain e		552	15.00	14.85	14.90	-0.10	15.00	14.85
Cara	0.14	45	5.85	5.80	5.80	0.20	6.10	4.00
Cara A f	0.14	1332	5.75	5.55	5.70	0.02	5.75	3.18
Cascades I	0.11	10086	6.70	6.60	6.70	0.05	9.00	6.05
Cassiar o		20	0.35	0.35	0.35		1.09	0.20
Cathedrl o		3080	1.20	1.11	1.15	-0.04	3.40	1.00
Causeway o		166	1.82	1.80	1.82	0.07	1.90	0.66
Cavell En		1846	0.88	0.75	0.83	0.07	0.95	0.17
Cedara sft		244	2.62	2.35	2.35	-0.15	13.25	2.00
Celestica		12172	78.20	72.00	77.00	8.50	128.25	55.75
Cell Loc o		725	3.08	2.75	2.93	0.18	80.00	2.26
Centrfund	0.93	4	9.50	9.30	9.50	0.20	12.25	7.55
Centrinty o		1108	17.90	14.50	17.25	2.85	40.00	9.90
Centurion o		317	0.73	0.71	0.72	-0.01	1.05	0.43
Certcm C J		3901	14.20	13.15	13.70	1.31	125.00	12.35
Chai na ta		50	0.40	0.38	0.38	-0.02	0.84	0.25
Chain e o		1893	0.59	0.53	0.57	0.04	0.68	0.31
Canel R		11	0.06	0.06	0.06		0.39	0.05
Chapter I		35	9.00	8.80	8.80		17.15	7.00
Chaptr O o		11	1.60	1.45	1.45	-0.05	10.15	1.25
Chateau A f	0.40	17	3.00	3.00	3.00	-0.45	7.20	2.10
Chief Int I		22	35.60	35.25	35.48	0.25	41.90	22.75
Chromo o		4	5.50	5.50	5.50	-0.05	10.95	5.25
CHUM	0.22	2	65.15	65.15	65.15	0.15	65.15	40.00
CHUM B f	0.22	275	66.00	65.00	66.00	0.50	68.00	37.50
Churchill		300	2.01	2.00	2.00		2.10	1.47
Cinram	0.08	2283	2.40	2.25	2.25	-0.14	10.80	2.20
Cintech o		3	1.10	1.10	1.10	-0.10	7.20	1.00
Circa o		411	1.34	1.11	1.30	0.15	3.94	0.86
Circuit W		19	3.54	3.25	3.40	-0.05	4.70	1.55
Clarica	0.76	1493	42.60	41.05	41.20	-0.71	42.75	23.10
Clarica p	1.62	7	26.98	26.98	26.98	0.22	27.25	24.80
Clarke I	0.30	64	7.50	7.25	7.25	0.05	11.50	7.05
Claude R		765	0.72	0.72	0.72	0.02	1.00	0.41
Clearly C		5	1.06	1.06	1.06	-0.19	2.75	0.65
Clublink		357	5.90	5.80	5.85	-0.05	7.75	5.10
Co Oper A	1.43	16	23.90	23.80	23.80		24.50	20.40
Co Steel		225	6.18	6.10	6.10	0.10	15.00	5.25
Cogco cble f		197	29.75	29.00	29.55	0.45	49.00	28.00
Cogeco f	0.21	13	26.40	26.40	26.40		48.00	24.00
Cognicase		274	9.90	9.50	9.75	0.25	66.00	7.60
Cognos		7299	31.00	25.70	28.50	1.09	73.10	24.50
Collicutt		1	6.75	6.75	6.75	-0.45	12.20	6.25
Colony P o		67	0.60	0.55	0.60	0.04	1.25	0.30
Com Dev		5409	6.95	6.47	6.59	0.21	22.20	5.80
Comaplx		2077	1.05	0.97	1.00	-0.05	2.00	0.75
Cominco L	0.30	3933	27.10	26.03	26.95	0.65	27.10	17.25
Command		1072	2.20	2.10	2.15		2.75	1.18
Comand w		452	0.15	0.13	0.14		0.50	0.04
Comunic o		32	0.70	0.70	0.70		1.25	0.40
Compton		967	4.30	4.25	4.30		4.80	1.37
Comstate	0.31	6	2.35	2.35	2.35		2.90	1.55
Concert i		67	6.20	6.15	6.15	0.05	6.45	3.90
Concord p		56	0.80	0.80	0.80	0.03	2.00	0.65
Conor Pac o		120	0.03	0.02	0.02	-0.01	1.00	0.01
CC Expr f		6	0.61	0.61	0.61	-0.01	0.80	0.34
C Enfield 1	1.75	11	14.00	14.00	14.00		16.00	5.50
Cons Ppty		500	0.30	0.30	0.30		0.40	0.24
Continentl o		302	0.59	0.54	0.59	0.04	0.82	0.36
Coolbrnd		117	1.38	1.34	1.38	0.07	3.00	0.70
Corby	2.00	48	49.25	47.60	49.00	1.90	78.00	44.50
Corby B f	2.00	1	47.75	47.75	47.75	-0.14	53.00	44.10
Coreco I		238	6.05	6.00	6.00		8.50	4.25
Corel		863	3.45	3.15	3.35	0.23	25.55	2.20
Co

NEW YORK

DOW JONES 10591.2

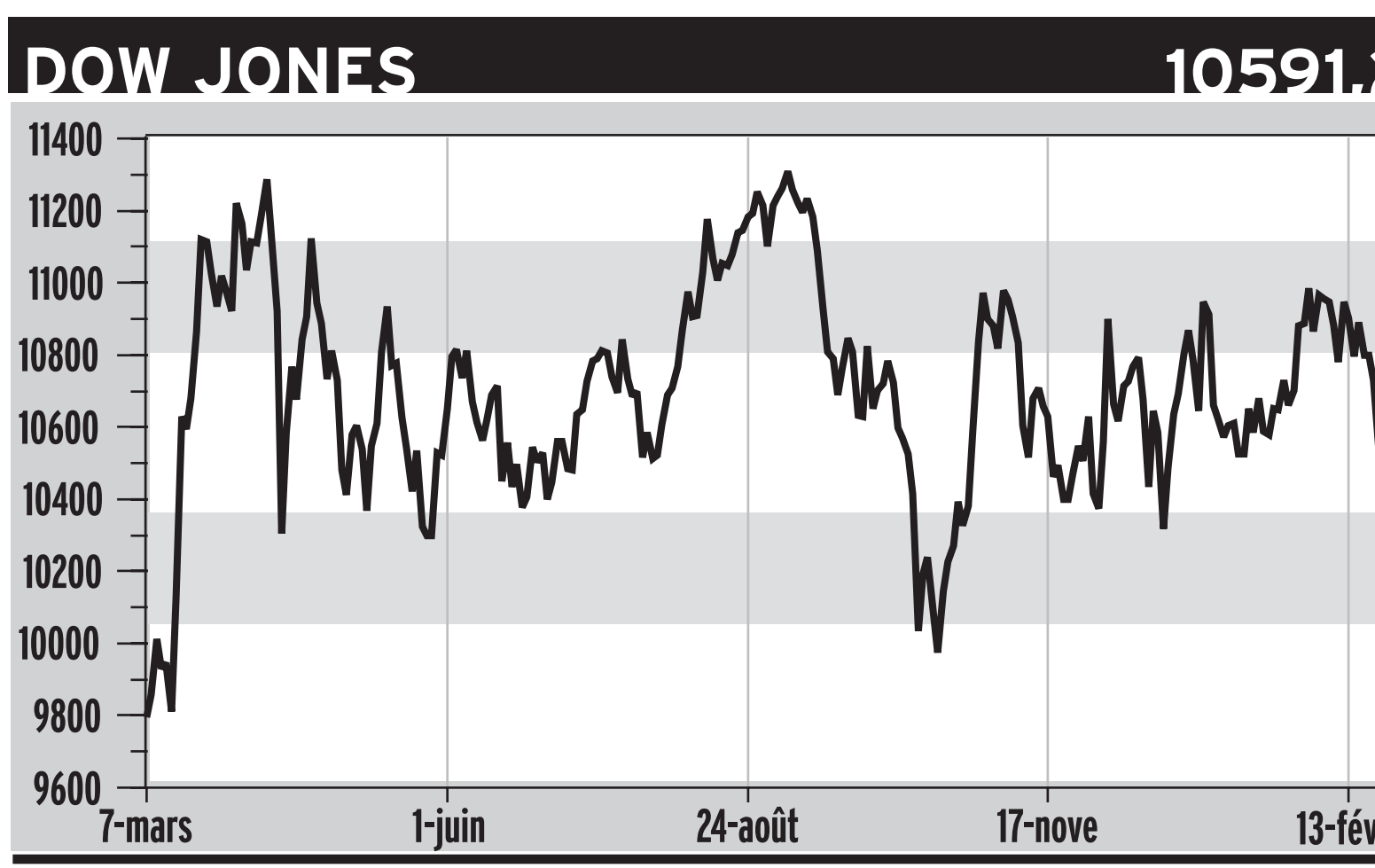

Valeurs	Div	Ventes	Haut	Bas	Ferm.	ch. Net
A - B						
AAR	.34	351	15.15	14.83	14.90	0.08
ACMIn	.78	2350	8.18	8.11	8.17	
ACM MI	.63	518	5.52	5.40	5.45	0.04
AFLAC	.40f	4421	62.30	61.40	61.65	-0.70
AMR s		9061	35.00	34.07	34.96	1.01
AOL TW		206222	47.70	44.70	46.54	2.74
ASA Ltd	.60	585	18.60	18.10	18.31	-0.29
AT&T	.15m	124724	24.30	23.95	24.17	0.61
AXA	2.10e	1100	63.25	62.11	63.05	1.05
AbtLab	.84f	25028	49.31	47.71	48.02	-0.95
Abitibi g	.40	1654	8.08	7.91	8.00	0.10
AdamsE s	1.61i	739	19.80	19.53	19.61	0.17
AMD s		88291	25.51	24.00	24.75	1.62
Aetna n		15056	37.59	37.06	37.36	-0.20
Agilent		26731	41.32	39.10	40.60	2.55
Agnico g	.02	1767	6.72	6.45	6.48	-0.24
Airborne	.16	2862	11.39	10.96	11.35	0.40
AlskAir		4372	28.10	27.45	28.10	0.24
AlbnyIn		409	19.30	18.77	19.30	0.30
Alberto	.33f	903	41.35	40.95	41.03	-0.37
Albertsn	.76	10031	29.48	28.67	28.80	-0.27
Alcan	.60	20097	38.83	38.10	38.70	-0.15
Alcatel	.39e	35574	45.35	42.50	43.00	2.00
Alcoa s	.60f	38324	38.28	37.60	37.99	-0.09
AllegCp		66	205.38	203.00	203.00	1.00
AllegTch	.80	722	18.34	17.88	18.04	-0.02
AllenTel		611	16.35	15.05	15.99	1.04
AldWaste		4905	17.27	17.00	17.20	0.16
Allstate	.76f	19074	42.06	40.90	41.53	-0.17
Alstom	.50e	26	27.95	27.62	27.90	0.28
Amcast	.56	56	9.23	8.95	9.23	0.32
AmHes	.60	6877	76.95	75.00	76.66	1.17
Ameren	2.54	3035	42.15	41.23	41.35	-0.34
AEP	2.40	7678	47.75	46.76	47.18	0.11
AmExp s	.32	51042	44.40	42.55	42.99	-0.30
AGenCp s	.96	16208	39.24	38.25	38.49	-0.52
AHomeP	.92	40911	61.70	59.45	60.20	-1.70
AmIntGp s	.15	32873	83.15	80.70	80.98	-1.07
AmStd		6010	60.61	59.60	60.16	0.44
AmTower		25707	28.75	27.60	28.41	0.81
AmWtr	.94f	3052	29.50	28.75	29.23	0.53
Ametek	.24	305	28.52	28.30	28.35	-0.05
Ampco	.40	51	12.35	11.80	11.80	-0.40
Amrep		67	5.05	4.95	5.03	0.13
Analog s		39177	46.75	44.00	44.50	1.95
Angelic	.32	261	9.50	9.30	9.40	-0.09
Anglogld	.93e	2891	16.50	16.06	16.06	-0.63
Anheus s	.66	42431	42.50	40.95	41.50	-1.51
AnthCap	1.20f	1757	9.80	9.60	9.70	0.15
Aon Corp	.88	5392	36.39	35.60	36.05	0.15
Apache	.28	16871	65.00	62.70	64.80	2.36
ArchCoal	.23	3325	25.20	24.52	25.17	0.12
ArchDan	.20b	8770	15.25	14.90	15.21	0.03
ArchstnC	1.64f	4001	24.78	24.55	24.76	-0.02
ArmstHld		852	3.47	3.30	3.40	-0.12
ArrowEl		12887	29.64	28.30	28.52	0.74
Ashland	1.10b	5005	40.90	40.18	40.62	0.42
AsiaPc		141	8.90	8.66	8.84	0.24
AutoNatn	.68t	6922	8.10	7.90	8.01	-0.01
AveryD	1.20	2907	54.40	53.52	53.98	-0.02
Avnet s	.30	7506	28.25	26.55	27.82	1.42
Avon	.76f	11627	42.90	42.22	42.74	0.37
BCE gs	1.20b	3472	26.44	26.08	26.24	0.14
BG Grp s	.52r	274	20.14	19.70	20.00	0.22
BKF Cap		30	22.40	22.30	22.30	-0.20
Bairnco	.20	20	7.80	7.80	7.80	
BakrHu	.46	15180	43.25	42.00	43.10	0.50
Ball	.60	1573	42.58	41.50	42.45	1.16
Bandag	1.22f	194	36.10	35.01	35.18	-0.73
BankOne	.84	22892	36.25	35.52	35.80	0.35
Bk of Am	2.24f	44854	50.95	49.65	50.26	1.18
BkMont g	2.24f	1111	52.05	50.62	50.86	-0.41
BkNY	.72	17336	51.68	50.01	50.74	-0.11
Banta	.56	404	26.19	25.52	26.02	0.26
Bard	.84	2460	45.40	44.00	44.63	-0.52
BarnNbl		8492	27.20	25.77	25.95	-0.83
BarrickG	.22	15994	16.38	15.95	16.26	-0.12
BauschL	1.04	13604	50.01	47.35	48.24	-1.79
Baxter	1.16r	12357	94.86	94.10	94.43	-0.77
BearSt	.60	6701	56.00	53.20	54.59	1.54
BeckCoul s	.34	1400	40.65	39.37	39.49	-0.72
BectDck	.38	7353	35.80	34.78	34.87	-0.60
BellSouth	.76	19966	42.40	41.21	41.21	0.21
Bemis	1.00f	1856	35.10	34.16	34.27	-0.08
Benetton	1.85e	33	36.05	35.50	36.05	0.60
BerkHa A		170	71100	70500	71100	
BerkH B		912	2369.0	2350.0	2369.0	-1.00
BestBuy		30341	41.90	39.53	41.75	1.75
BethStl		3517	2.54	2.45	2.46	-0.02
Beverly		14039	8.50	8.38	8.44	0.14
BlackD	.48	5471	44.20	43.02	43.70	0.70

Valeurs	Div	Ventes	Haut	Bas	Ferm.	ch. Net
BlckHR	1.20	6784	51.90	50.70	51.05	0.15
Blockbstr	.08	911	14.60	14.14	14.16	-0.39
Boeing	.68f	27834	62.59	61.29	62.13	0.22
BoiseC	.60	3269	34.20	33.40	33.85	-0.31
Bombay		652	3.29	2.93	2.93	-0.20
BostCeltic		4	9.74	9.45	9.45	-0.20
BostSci		15409	18.88	17.99	18.21	-0.50
Bowatr	.80	2260	52.50	51.00	51.60	-0.45
Bowne	.22	433	10.99	10.70	10.70	0.05
BrigStrat	1.24	1845	43.30	41.50	42.81	1.42
BrMySq	1.10f	41444	63.95	61.79	62.00	-1.40
BritAir	2.95e	146	55.40	54.25	55.40	1.70
BritTel	3.44e	514	88.20	85.10	85.11	1.26
Brunswick	.50	3126	22.40	21.72	22.25	0.45
BrshEMat	.48	367	22.00	21.33	21.75	0.45
Buckeye	2.40	202	34.80	34.25	34.25	-0.25
Bunzl	.71e	8	35.25	34.10	35.25	2.50
BurlNSF	.48	9507	29.99	29.37	29.61	-0.38
BurnPP	.40	1729	5.05	5.00	5.03	0.02
C						
C&D Tch s	.06	4450	38.00	34.00	34.75	0.91
CGI g		268	4.14	4.05	4.05	-0.03
CIGNA	1.28f	4624	111.50	109.34	110.40	0.08
CIT Gp	.40	4126	24.25	23.65	23.72	-0.36
CMI Cp		174	1.90	1.67	1.81	0.11
CMS Tr	3.63	993	35.99	35.61	35.70	-0.08
CNA Fn		771	37.59	36.90	37.08	-0.72
CNAI	.84	82	8.34	8.20	8.20	-0.05
CNA Sure	.32	187	13.20	12.90	13.05	-0.05
CNF Inc	.40	2464	35.00	34.48	34.52	-0.01
CNH Glbl	.55	590	8.35	8.05	8.25	-0.05
CPI	.56	43	21.31	21.15	21.15	-0.35
CSX	1.20	13098	33.39	32.72	32.89	-0.16
CTS	.12	1378	38.75	37.42	37.90	-0.10
CVS Tr	4.23	38	100.10	99.50	99.50	-0.50
CablDsg s		1144	18.99	18.25	18.65	0.05
Cabltrn		20353	14.35	13.67	13.95	0.47
Cabot s	.44	2254	34.19	33.70	34.13	
CadbyS	.67e	279	26.80	26.47	26.65	-0.25
CallGolf	.28	9378	26.10	25.30	26.09	0.82
CmpRs gs		42	0.62	0.57	0.58	0.01
CampSp	.90	9135	30.50	30.01	30.21	-0.39
CdnPc g	.56	3076	37.57	37.20	37.50	0.43
CarboCera	.30	696	40.05	39.00	39.75	-0.24
Carlisle	.80	1162	35.75	34.76	35.65	0.58
Carnival	.42	8594	32.00	30.96	31.13	0.64
CarpTech	1.32	361	28.78	28.09	28.78	0.08
CashAm	.05	264	7.13	6.69	6.90	0.20
Catelus		1775	18.30	17.80	18.04	0.14
Caterpillr	1.36	18530	45.20	44.14	44.51	0.18
CedarF	1.56	429	20.74	20.43	20.65	0.03
Cemex	.79e	4397	23.30	22.90	22.97	-0.03
Centex	.16	4224	42.30	41.40	42.00	0.97
CntryTel	.20f	5294	29.20	28.40	28.85	0.30
ChaseC8 n	2.06	31	26.97	26.75	26.90	0.15
Chemed	.44f	381	36.60	35.45	36.60	1.40
ChesEng		8516	9.75	9.55	9.59	0.08
Chevron	2.60	31164	90.99	90.05	90.45	0.07
ChinaMbl s		19976	24.87	24.65	24.65	0.43
ChoicePt		1112	53.97	53.00	53.39	-0.44
ChrisCr	1.82t	963	70.20	68.90	69.75	0.27
Chubb	1.36f	6245	72.15	70.16	71.00	-0.56
CIBER		1225	6.50	6.31	6.36	
Circor	.15	257	13.60	13.40	13.50	0.10
CirCtyCC	.07	66889			13.39	-2.55
Citigrp s	.56	121918	49.75	48.33	48.63	0.38
ClaytnH	.06	3179	13.59	12.95	13.50	0.62
ClvClf	.40m	482	17.89	17.40	17.84	0.54
Clorox	.84	9551	35.00	34.50	34.70	-0.10
Coachmen	.20	93	11.05	10.90	10.95	-0.05
CocaCl	.72f	46371	50.20	49.39	49.80	-0.40
CocaCE	.16	6289	23.00	22.40	22.54	-0.24
ColgPal	.63	12236	58.50	57.60	57.80	-0.70
ColHIn	.43	619	6.64	6.40	6.55	-0.08
ColMu	.39	569	5.90	5.79	5.80	-0.04
Comdisco	.10	6229	13.77	13.41	13.67	0.46
Comeric	1.76f	8119	64.00	62.00	63.53	-0.27
CmcBNJ	1.10f	1072	61.90	61.00	61.10	-0.15
CmclMtl	.52	115	26.10	25.82	25.90	-0.10
Compaq	.10	194009	23.14	21.02	22.17	2.10
CompAs	.07	44236	29.00	27.47	27.53	-0.79
CompSci		7603	58.48	57.65	57.95	0.61
CmpTsk	.05	34	5.95	5.75	5.85	
ConAgra	.90	16143	19.40	19.08	19.16	-0.17
Conseco		15181	13.86	13.36	13.75	0.18
ConsolEgy	1.12	2046	32.20	31.75	31.75	-0.15
ConEd	2.22f	8352	36.32	35.51	36.28	0.23
CtlAir B		7763	46.20	44.66	46.06	1.15
CoopCam		8847	64.65	62.47	64.47	0.45
CoopCo	.08	1725	44.82	42.71	43.15	-1.45
Cooper	1.40	3503	45.60	44.66	45.11	0.35
Corning s	.24	157231	32.37	30.60	31.00	1.45
Craig Cp		1	2.60	2.60	2.60	
Crane	.40	1855	27.35	26.75	27.11	0.36

Valeurs	Div	Ventes	Haut	Bas	Ferm.	ch. Net
Crompton	.20	1362	11.80	11.26	11.50	-0.05
CwnCork		4607	5.85	5.75	5.84	-0.01
CumEng	1.20	5054	41.45	40.00	40.28	0.22
CurInc	.80m	117	11.30	11.25	11.30	0.02
CypSem		31545	20.99	20.06	20.51	1.38
Cytec		912	35.65	35.31	35.65	0.18
D - F						
DLJ Ca pf	2.11	31	25.20	25.15	25.17	-0.07
DPL	.94	2032	28.90	28.10	28.59	-0.30
DTE	2.06	9014	38.98	38.52	38.66	0.07
DaimlrC	2.22e	8499	52.72	51.79	52.06	1.73
DaimlrC02	3.55e				53.30	
DallSemi	.13	22508	35.38	33.75	34.16	1.60
DanaCp	1.24	8795	19.00	18.57	18.63	0.43
Danaher	.08	3639	65.05	63.50	63.50	-0.55
Danone s	.33e	104	27.10	26.70	27.10	-0.05
DeanFd	.90	753	32.24	31.90	32.20	0.05
Deere	.88	8464	43.90	42.40	42.73	0.32
DelphiA	.28	23729	15.05	14.75	14.88	0.25
DeltaAir	.10	6558	43.40	42.00	43.23	1.46
Deluxe s	1.48b	3074	24.30	23.76	24.27	-0.08
Dept56		702	9.40	9.25	9.33	-0.05
DeutTel	.56e	19234	27.02	26.52	26.58	0.77
DiagPd	.48	190	54.32	53.25	53.25	-0.10
Dial		3381	14.01	13.76	13.97	0.12
Diebold	.64f	1962	30.55	30.00	30.45	0.37
Dillards	.16	7084	18.50	17.92	18.50	0.51
Disney	.21	72749	29.90	29.10	29.73	0.20
DomRes	2.58	6357	65.90	64.70	65.60	0.15
Domtar g	.14	205	8.95	8.68	8.86	0.24
Donldson	.28	438	27.90	27.18	27.90	0.85
DonlleyRR	.92	2567	30.00	29.60	29.72	-0.09
Dover	.50	5631	40.97	40.32	40.39	0.75
DowChm s	1.16	29614	34.28	32.76	33.50	-0.45
DowJns	1.00	4311	61.84	60.71	61.35	0.65
DuPont	1.40	25418	46.50	45.76	46.03	-0.32
DunBrad n		789	26.00	25.69	26.00	0.30
Duq pfC	2.00				26.50	
Dycom		8987	17.00	15.30	16.65	1.40
EMC s	1.24t	221062	43.95	41.21	43.00	4.40
ENI	1.61e	317	65.59	65.15	65.50	-0.65
EKodak	1.76	8047	45.48	44.10	44.40	0.10
Eaton	1.76b	5257	74.80	72.50	72.54	-1.01
Ecolab	.52f	5139	43.75	42.52	42.73	-0.52
EDO	.12	363	10.50	9.75	10.50	0.80
Edwards	.64	4943	38.99	38.00	38.60	0.86
Elcor	.20	922	18.07	17.86	17.95	-0.09
EDS	.60	18660	67.35	65.11	65.32	0.19
Elscint		5	4.45	4.45	4.45	-0.05
EmrsnEl	1.53	14983	69.81	68.50	68.87	1.27
Endesa	.57e	2002	18.28	17.80	18.10	0.20
Enel	1.12e	252	35.20	34.80	35.05	0.45
EnglCp	.40	8054	26.00	25.35	25.64	0.08
EnisBu	.62	169	8.00	7.96	7.97	-0.02
Enron	.50	34422	70.96	68.30	68.87	-1.24
Entergy	1.26	4448	39.18	38.64	38.73	-0.39
Equifax	.37	2765	32.00	30.75	31.92	0.67
Esterline		671	23.00	22.10	22.49	-0.51
Ethyl		523	1.65	1.52	1.60	0.04
ExxonMob	1.76	47757	84.30	83.20	83.60	-0.25
FMC		2136	80.35	79.10	80.24	0.33
FPL Gp	2.24f	3385	65.25	64.70	64.95	-0.28
FairchCp s		924	6.24	6.06	6.22	0.22
FamDlr	.24f	9438	26.50	24.95	26.20	0.21
FanniMae	1.20f	30577	82.14	79.45	79.89	-2.00
Fanstel		6	4.73	4.70	4.70	0.05
FedExCp		5711	43.55	42.31	43.12	0.64
FedMog	.01	5540	2.95	2.67	2.92	0.05
FedRlty	1.80	776	20.05	19.85	20.04	0.14
FedSignl	.78f	448	23.50	23.20	23.45	0.15
Ferro	.58	354	23.94	23.60	23.85	-0.05
FstData	.08	15858	62.00	60.15	60.45	-0.87
FstUC	.96m	24103	33.20	32.55	32.87	0.33
FirstEngy	1.50	4862	28.24	27.51	27.73	-0.26
FleetEn	.16m	3995	10.13	9.65	9.84	0.36
Flemng	.08	3697	25.30	24.06	24.59	-0.66
Flowers	.53	4539	17.30	17.05	17.30	0.05
Flowserv		1131	23.15	22.99	23.14	0.40
Fluor n		19282	45.78	42.00	43.06	-3.29
Ford pfB	2.06	55	27.20	26.80	27.00	0.10
FordM n	1.20	45367	29.25	28.50	29.04	0.74
FortuneBr	.96	4228	33.06	32.25	32.91	-0.14
France	3.91e	267	9.90	9.85	9.89	0.09
FranceTel	.94e	486	64.00	62.20	62.70	2.15
FredMac	.80f	28047	67.34	65.23	65.90	-1.17
FMCG A		1660	13.00	12.55	12.78	-0.14
FMCG		5773	14.48	14.05	14.27	-0.28
G						
G&L Rty	.50	36	10.50	10.40	10.50	0.02
GATX	1.24f	2725	46.60	45.31	45.31	0.26
GPU	2.18	3835	31.30	30.92	31.28	0.38

Valeurs	Div	Ventes	Haut	Bas	Ferm.	ch. Net
Gannett	.88	13151	64.95	64.00	64.93	0.70
Gap	.09	28353	25.25	24.20	25.00	0.55
GenCorp	.12	1100	12.11	11.50	11.70	-0.30
Genentech		12534	52.75	50.01	51.30	0.25
GnData		1160	0.58	0.50	0.53	
GenDyn	1.04	5310	70.10	69.28	69.73	0.63
GenElec s	.64f	154595	46.60	45.32	45.42	0.34
GenMills	1.10	8850	45.83	44.87	45.21	-0.92
GnMotr	2.00	21604	56.18	54.84	54.99	-0.39
G M pfGcld	2.28	206	25.51	25.49	25.50	0.01
GM H s		24971	23.55	22.75	22.90	0.43
Gensco		3300	25.55	24.25	25.40	1.40
GnRad		261	9.00	8.65	9.00	0.34
GaGulf	.32	3116	18.00	17.65	18.00	0.31
GaPcGP	.50	20202	32.45	30.90	31.48	-0.02
GettyRlty	.60	12	14.80	14.70	14.70	-0.10
Gildan s		778	22.84	22.30	22.70	0.15
Gillette	.65	33977	33.05	31.53	31.81	-1.08
GlobM		18991	32.00	31.02	31.80	0.66
GoldWF	.25	3415	57.49	56.50	56.79	0.64
Goodrch	1.10	8903	41.90	40.41	41.75	1.35
Goodyear	1.20	9793	26.90	26.08	26.72	0.27
Gotchk		29	5.40	5.30	5.35	-0.10
Grace		2295	2.52	2.41	2.45	-0.01
Graco s	.40	399	27.00	26.75	26.98	0.08
GtAtPc		564	9.51	9.20	9.40	-0.19
Group1		180	12.12	11.85	11.85	-0.07
Guidant		12227	52.56	51.87	52.20	-0.01
GlfCda g		9791	5.69	5.60	5.68	0.05
H - J						
H&CB n	.06p	169	10.85	10.60	10.85	0.30
Hallibtn	.50	24102	42.94	41.52	42.85	0.73
HanJS	1.06e	20	15.10	15.06	15.10	0.04
HanJI	1.40e	72	19.88	19.71	19.72	-0.13
Handlm		153	10.30	10.01	10.22	0.15
HanovC s		2946	39.00	38.31	38.34	-0.31
Hanson	1.12e	731	32.90	32.00	32.12	-0.93
Harlnd	.30	338	17.46	17.29	17.38	-0.05
HarleyD s	.10	13866	46.20	44.55	44.90	-0.60
Harris	.20	5180	24.26	23.70	23.90	0.10
Harsco	.96	416	27.99	27.70	27.99	0.29
HawEl	2.48	704	36.40	35.90	36.29	0.01
Hlthsth		69084	14.99	12.50	14.00	-0.67
HeclaM		1388	0.89	0.80	0.86	-0.04
Heinz	1.57	61147	42.08	40.15	41.90	-1.19
HelmPayn	.30	8463	57.20	56.12	56.68	1.28
Herculs		3833	14.63	14.37	14.54	0.12
Hershey	1.12	2736	63.55	62.60	63.54	-0.46
HewlettP s	.32	69734	33.00	31.31	32.15	1.77
Hilton	.08	8579	11.20	10.85	11.15	-0.02
Hitachi	.77e	312	86.86	84.90	86.01	3.61
HomeDp	.16	62027	42.35	41.13	41.36	-0.03
Hmstke	.03	12389	5.66	5.53	5.60	-0.19
HonwllIntl	.75	40136	47.13	46.06	46.25	0.60
HoughtM	.52	519	43.65	42.30	43.60	1.17
HoushInt	.76	16900	60.70	59.25	59.87	0.79
HughSup	.34	281	18.06	17.62	17.98	0.28
Humana		3582	14.00	13.40	13.61	-0.19
HuntCorp	.41	190	7.00	6.85	7.00	
IBP	.10	25177	26.15	25.81	25.91	-0.09
ICICI	.11e	295	12.86	12.60	12.86	0.30
ICN Phrm	.30f	2050	26.07	25.75	26.00	0.21
IMS Hlth	.08b	18172	27.50	26.70	26.93	0.28
ING	1.65e	1122	69.80	69.21	69.60	0.45
IT Gp		305	4.50	4.40	4.50	0.08
Idacorp	1.86	1060	37.50	36.50	37.48	0.18
IDEX	.56	661	29.91	29.35	29.74	0.34
Imation		337	23.34	23.00	23.34	0.36
ICI	1.97e	271	31.05	30.61	30.82	-0.24
INCO		5641	18.90	18.56	18.58	-0.15

Valeurs	Div	Ventes	Haut	Bas	Ferm.	ch. Net
IngerRd	.68	13684	47.33	45.75	46.00	-0.40
IBM	.52	81120	108.40	105.25	106.00	1.09
IntFlav	.60	3825	21.21	20.90	21.15	0.08
IntMult	.20j	288	19.22	19.08	19.08	-0.14
IntPap	1.00	23683	40.40	39.36	39.59	-0.58
IntSpclty		73	7.70	7.57	7.70	0.03
Interpool	.15	342	17.75	17.62	17.70	0.08
IntpubGp	.38	17522	37.31	36.05	37.00	1.03
Intertan		1039	13.50	13.25	13.25	-0.23
InvGrMu	.90a	47	14.97	14.90	14.97	0.04
Iomega		10443	4.05	3.92	4.02	0.10
Ionics		344	25.05	24.75	24.87	0.26
Ipalco	.65	2571	24.29	24.08	24.29	0.16
IrishIn	2.66e	78	14.13	14.00	14.01	-0.11
IspatIntl	.15e	1108	3.45	3.30	3.30	-0.16
ItalyFd s	7.98e	26	10.55	10.42	10.55	0.29
J Net Ent		49	5.50	5.35	5.48	0.15
JPMorg Ch	1.28	68386	48.95	47.50	47.96	1.20
JeffPilot	1.48	2702	67.70	66.60	67.11	-0.49
JohnJn	1.28	30230	98.25	96.45	96.80	-1.68
JohnsnCtrl	1.24	3914	68.96	67.50	68.61	1.09
K - M						
K2 Inc		109	8.75	8.51	8.51	-0.15
KB Home	.30	4469	29.76	28.85	29.48	0.83
KLM		5033	24.15	23.75	23.95	0.85
K mart		18518	9.40	9.26	9.32	0.06
KanPipLP	2.80	180	33.77	33.30	33.39	-0.19
Kaneb		226	6.30	6.23	6.28	-0.03
KatyInd	.30	217	6.05	6.00	6.00	
Kellogg	1.01	6178	27.45	26.97	27.29	0.06
Keycorp	1.18f	10072	27.55	26.95	27.15	0.25
KeyCon		4	1.82	1.82	1.82	-0.08
KimbClk	1.12f	12855	70.90	69.83	70.30	-1.44
Kimco	2.88f	2458	43.50	42.85	43.00	-0.01
KnightR	1.00f	4407	60.80	59.50	60.40	0.95
Kroger		55473	23.78	22.75	23.00	-0.70
LSI Log		48764	19.20	17.75	18.15	1.33
LaclGas	1.34	179	24.30	24.09	24.15	-0.10
Lafarge	.60	1017	32.29	31.76	32.18	0.02
LamSes		593	9.11	8.63	8.91	0.16
LandsE		3466	23.50	22.74	23.23	0.24
LeeEnt	.64	279	31.86	31.17	31.86	0.66
LeggMas	.36	1321	50.12	48.20	49.14	1.33
LeggPlat	.48f	3855	20.05	19.65	19.73	0.06
LehmBr s	.28f	27147	71.50	68.98	70.10	1.81
Lennar	.05	4847	37.08	36.20	36.68	0.48
LbtyASE	1.42e	914	13.00	12.89	12.96	0.07
LillyEli	1.12f	35267	79.36	77.52	77.96	-1.50
Limited s	.30	33273	16.95	16.56	16.75	-0.11
LncNtC	.80a	70	15.78	15.75	15.78	0.03
Litton		1074	79.54	79.46	79.52	0.07
LizClab	.45	2621	49.80	48.31	49.53	1.11
Loews	1.20f	4231	111.69	109.90	111.53	1.02
LoralSp		11851	3.60	3.46	3.60	0.11
LDryNG		993	37.22	36.70	37.04	0.29
LaPac	.56	6883	10.55	10.06	10.50	0.26
Lubys		361	6.85	6.65	6.83	-0.02
Lucent	.08	193455	14.00	12.71	13.10	0.72
MBIA	.82	5229	78.48	77.05	77.77	0.31
MDC	.24b	1548	38.25	36.60	37.93	1.58
MDU	.88	3696	28.14	27.86	28.00	-0.19
Maritrn	.40	40	8.75	8.60	8.75	0.05
MarIntA	.24	9223	42.10	40.59	41.00	-0.18
MarshMcL	2.00	16037	102.30	99.81	100.94	-0.61
MarvelEnt		2284	2.15	1.70	2.01	0.32
Masco	.52	9266	24.22	23.50	23.75	-0.34
MassCp	1.88a				24.75	
Mattel	.36	22545	17.34	16.95	17.07	0.29
Maytag	.72	4021	35.23	34.51	35.12	0.56
McCorm	.80f	1739	39.75	38.55	39.35	-0.45

Valeurs	Div	Ventes	Haut	Bas	Ferm.	ch. Net
McDerl		3386	14.95	14.12	14.92	0.80
McDnlds	.20	56273	28.91	27.85	28.85	0.29
McGrH	.98f	2986	60.25	59.00	59.83	0.58
McKHBOC	.24	6169	30.19	28.86	29.15	-0.84
Mead	.68	5563	28.60	28.00	28.22	-0.24
MediaArt		70	5.00	4.85	4.86	-0.01
MedAsr		950	16.46	15.84	16.30	-0.25
Medtrnic	.20	30951	50.25	48.95	49.30	0.10
MellonFnc	.88	17805	46.24	45.25	45.57	0.16
Merck	1.36	53821	78.91	76.78	77.45	-2.08
MercGn	1.06f	2389	34.08	33.78	33.96	0.17
Meredith	.34f	918	36.13	35.58	36.12	0.43
MerrLyn s	.64	51117	62.69	60.01	60.88	1.10
Metso	.55e	29	11.00	10.75	10.90	-0.10
MicronT s		127749	44.60	41.50	43.86	4.86
Millipore	.44	7120	59.20	55.80	56.92	0.92
MinTch	.10	430	38.10	37.59	37.60	
MMM	2.40f	15861	113.50	111.88	112.25	0.05
MissChm	.12	179	3.90	3.72	3.72	-0.28
Mitel g		844	8.84	8.33	8.66	0.43
MonPw		8360	17.80	17.40	17.70	0.35
Moore	.20	2510	3.75	3.49	3.53	-0.22
MSDWit	.92f	72090	66.74	63.55	65.39	2.79
Motorola s	.16	137777	18.33	17.18	17.70	0.95
MurpO	1.50	1810	66.85	65.60	66.07	0.42
Mylan	.16	4013	22.91	22.47	22.80	-0.02
N - Q						
NAB Ex pf	2.00	116	25.25	24.50	25.15	-0.10
NB Cap pf	2.09	721	25.78	25.65	25.65	-0.10
NCR Cp		6579	47.50	44.40	46.88	2.57
NUI	.98	185	28.40	28.00	28.00	
NACCO	.90	146	68.90	68.22	68.56	0.27
Nashua		170	4.15	3.95	4.07	0.06
NatFGs	1.92	671	52.35	51.10	51.58	-0.52
NtPrest	2.00	61	30.00	29.81	29.81	-0.09
NtSemi		37011	25.37	24.02	25.09	1.59
NtSvIn	1.32	856	25.68	25.17	25.24	0.12
Navistar		3850	27.83	27.25	27.26	-0.06
NewellRub	.84	9682	27.90	27.56	27.70	0.35
Newhal	.40	19	26.50	26.30	26.30	-0.30
NewmtM	.12	11783	16.79	16.46	16.68	-0.31
NiSource	1.16f	16453	29.50	29.22	29.42	0.01
NiagMH		5697	17.24	17.12	17.15	-0.05
Nicor	1.66	614	37.48	36.71	37.21	-0.10
NikeB	.48	11437	39.45	38.04	39.23	1.24
NippnTT	.23e	9394	33.50	32.44	33.25	1.85
Nokia s	.19e	162577	27.24	24.77	25.50	-0.50
NorflkSo	.24m	4777	17.73	17.11	17.37	-0.04
Nortek		157	29.10	28.82	29.10	-0.20
NortelNw	.08	183679	19.45	18.43	18.95	1.35
NoestUt	.40	23917	18.95	18.31	18.80	-2.20
NortrpG	1.60	4480	97.16	96.12	96.90	0.10
NovoNdk	.80r	22	104.00	103.50	104.00	0.25
Nucor	.60	2151	47.07	46.05	46.74	0.22
OGE Engy	1.33	1824	23.08	22.50	23.08	0.08
OcciPet	1.00	8267	25.25	24.84	25.04	-0.10
OffcDpt		38290	10.00	9.75	9.80	0.53
Ogden		640	16.49	15.87	16.25	0.05
Olin	.80	776	21.28	20.90	21.18	-0.10
Omncre	.09	3895	21.60	20.18	20.50	-0.70
Omnicom	.70	13031	91.45	89.90	91.12	1.39
OwensM	.25	1147	15.50	14.95	14.99	0.02
OwensIll		3423	8.58	8.32	8.50	0.22
Oxford	.84	38	19.70	19.55	19.55	-0.10
PG&E Cp		14104	14.75	14.20	14.40	-0.35
PMI Grp	.16	4350	55.45	54.70	54.85	-0.13
PPG	1.68f	4565	53.70	53.11	53.40	
PPLEl pfA	4.40	4980	64.50	63.50	64.50	1.62
PPLEl pfB	4.50				65.25	
PallCp	.66	2060	24.22	23.56	24.05	0.16
ParkEl s	.24	1845	30.00	28.70	29.80	1.90
ParkDrl		5415	6.85	6.61	6.75	0.08

Valeurs	Div	Ventes	Haut	Bas	Ferm.	ch. Net
PartnerRe	1.04	943	52.45	52.00	52.25	0.13
Penney	.50	37060	16.00	15.45	15.80	0.74
PenzlQS	.75	2697	13.95	13.61	13.67	-0.28
PeopEn	2.04f	546	40.62	39.70	40.53	0.27
PepBoy	.27	4822	5.62	5.36	5.57	0.27
PepsiCo	.56	38264	47.00	45.13	45.81	0.19
Prmian	.84e	1640			6.60	+0.05
PerotSys		759	12.89	12.31	12.74	0.33
PetroC g	.20	124	24.65	24.16	24.24	-0.20
PetRes s	1.75e	165	29.02	28.85	28.90	0.05
Pfizer	.44f	106520	44.47	42.91	43.10	-0.73
PhmRes		934	13.47	13.01	13.17	-0.24
Pharmacia	.48	57834	53.85	52.29	52.85	-1.20
PhelpD	2.00	5799	49.51	48.98	49.15	-0.36
PhilaSub s	.62	447	24.00	23.75	23.90	0.07
PhilMor	2.12	54187	49.09	48.54	48.83	-0.50
PhilipsEl s		10320	37.05	36.01	36.70	1.96
PhilPet	1.36	14595	55.68	54.85	55.42	0.04
PhlVH	.15	2424	16.45	15.15	15.96	0.71
PiedNG	1.54f	421	32.80	32.40	32.55	-0.03
Pier 1	.16	2407	12.49	12.13	12.35	0.31
PinWst	1.50	2378	46.40	45.85	46.05	0.15
PitnyBw	1.16f	7330	36.18	35.16	35.24	0.01
PlacerD	.20	7765	9.40	9.23	9.25	-0.30
PlaybyA		53	11.25	11.10	11.18	-0.02
PlaybyB		563	12.58	11.82	12.15	-0.38
PogoPd	.12	1601	27.24	26.91	27.19	0.24
Polaroid		2715	5.45	5.20	5.32	0.12
PopeTal	.60	2180	13.75	13.55	13.66	-0.07
PortglTel	.17e	5236	10.72	10.25	10.71	0.61
Potash g	1.00	1671	57.12	56.01	56.76	0.24
Potltch	1.74	860	33.70	32.50	33.28	-0.27
ProctG	1.40	25837	69.66	68.70	69.05	-1.11
ProgCp	.28	2029	98.65	96.95	97.84	-0.16
PSEG	2.16	3999	45.25	44.62	44.88	0.03
Puge-tEngy	1.84	2659	23.95	23.25	23.50	-0.22
PHICB	.85	135	8.15	7.96	8.15	0.01
PHYM	.54	109	8.35	8.26	8.35	0.05
QuakrOat	1.14	8217	98.75	97.45	98.05	0.34
Quanex	.64	773	18.74	18.45	18.45	
Questar	.70	2681	28.12	27.30	27.85	-0.10
QwestCm		42302	35.69	34.80	34.94	0.64
R - S						
RCM Str	.89a	667	10.42	10.32	10.32	-0.03
RGS Engy	1.80	1226	36.65	36.55	36.59	0.02
RPC s	.14	12	11.55	11.36	11.55	0.20
Ralcorp		91	18.58	18.37	18.37	-0.20
RalsRP s	.28	8206	31.16	31.06	31.11	-0.01
RaythnA	.80	3985	31.30	29.70	29.80	-1.50
RaythnB	.80	14345	31.30	29.78	29.85	-1.60
RdrDg	.20	3249	34.05	33.05	34.00	0.75
Reebok		8521	27.35	26.70	27.27	0.48
ReynReyn	.40	1621	21.81	21.38	21.49	0.02
RiteAid		122799	6.25	5.40	6.05	-0.14
Rockwl	1.02	8154	48.54	47.15	48.26	-0.04
RoHaas	.80	7281	37.90	36.40	37.20	0.07
Rollins	.20	129	20.32	20.15	20.25	0.13
Rowan		14529	32.30	31.01	31.80	0.50
RoyBk gs	1.32f	944	32.25	31.31	31.49	-0.22
RylCarb	.52	7650	27.95	27.20	27.68	0.94
RoylDut	1.38e	15562	60.00	59.55	59.95	0.42
Ruddick	.36	232	13.59	13.37	13.59	-0.01
Ryder	.60	2123	21.04	20.59	21.03	0.25
RyersTull	.20	405	10.90	10.76	10.90	0.10
SBC Com	1.02	62701	46.80	45.65	46.01	0.60
SCANA	1.20f	1075	28.09	27.25	27.64	-0.33
SCI Sys		27134	20.25	19.30	19.58	0.59
SPSTech		151	49.60	49.05	49.18	0.09
SPX Cp		2184	109.00	105.85	107.04	0.44
STMicro s	.03e	35238	37.17	36.10	36.10	1.55
SabnR	2.44e	173	21.00	20.67	21.00	0.40
Safeway		12999	55.50	54.26	54.85	-0.39
StPaulCos	1.12f	8528	47.75	45.75	45.88	-1.04
SJuanB	1.54e	1965	15.25	14.95	15.24	0.37
SaraLee	.54	32496	21.00	20.50	20.64	-0.36
SchergPl	.56	66089	39.19	38.15	38.42	-0.03
Schlmb	.75	28160	67.56	65.50	67.09	0.86
Schwab s	.04	43488	21.00	19.89	20.35	0.46
SciAtl s	.04	28828	53.80	49.35	51.14	4.64
Scor	1.33e	111	49.60	48.90	49.60	0.70
SeaContA	.30	681	20.45	19.95	20.30	0.10
SeaContB	.27	24	20.50	20.25	20.40	0.32
SealAir		11243	40.05	39.30	39.61	0.02
Sears	.92	14340	40.15	39.30	39.87	0.17
Sensormt		2755	22.58	22.00	22.58	0.77
SequaA		54	45.09	43.78	43.78	-1.23
SequaB					63.00	
SvceCp		3699	3.55	3.42	3.55	0.14
ShellTr	1.42e	1041	50.80	50.37	50.61	0.11
Sherwin	.58f	3079	26.36	25.86	26.19	0.30
SilcnGph s		6073	4.65	4.60	4.62	0.02
Silverlne n		2292	6.35	5.94	6.30	0.25
Skyline	.72	66	25.12	24.90	24.91	-0.04
SmithIn		7309	82.05	79.00	81.90	1.34
SnapOn	.96	1611	30.70	30.00	30.43	0.45
Solectrn		51538	30.40	28.75	29.83	1.68
Solutia	.04	3007	14.74	14.29	14.42	-0.11
SonyCp s	.35e	3579	72.40	71.00	72.18	3.00
Sothbys		707	25.65	25.02	25.65	0.68
SourcC	4.60a	179	55.50	53.28	55.20	1.90
SoJerIn	1.48f	53	30.90	30.70	30.80	-0.13
SouthnCo	1.34	11099	31.45	31.11	31.25	-0.16
SwstAirl s	.02	37737	19.08	18.35	18.73	0.31
SwtGas	.82	587	21.12	20.80	21.08	0.28
Spain	1.60e	136	10.44	10.16	10.35	0.20
Spartch	.38f	562	16.40	15.91	16.25	0.51
Sparton		35	6.00	5.60	6.00	0.35
Springs	1.32	1248	44.69	44.50	44.64	-0.01
SprntFON	.50	45257	22.15	21.40	21.50	0.07
StdCm	.20	937	12.11	11.96	12.11	0.03
StMotr	.36	62	9.65	9.50	9.65	0.10
StdPac	.32	2215	25.12	23.95	25.01	1.03
Standex	.84	66	24.80	24.50	24.60	-0.29
StanlWk	.92	1764	38.05	37.20	37.31	0.14
Starret	.80				22.10	
StarwdHtl	.80f	8704	34.37	33.60	34.06	-0.14
SteaknS hk		196	8.94	8.70	8.75	-0.05
StrlBcp	.64	46	22.00	21.90	21.90	-0.25
Stifel	.12	67	13.03	12.65	12.75	-0.28
StorTch		8698	10.98	10.40	10.75	0.26
Sunoco	1.00	6006	35.00	34.19	34.98	0.63
Sunsource		16	3.80	3.70	3.79	0.09

Valeurs	Div	Ventes	Haut	Bas	Ferm.	ch. Net
SunTrst	1.60f	14161	66.58	65.03	65.66	-0.42
SwftEng		600	35.30	34.00	35.10	0.69
Synovus	.51f	2869	28.31	27.75	28.00	
Sysco s	.28	12690	26.90	26.02	26.16	-0.49
T - Z						
TCF Fn	1.00f	1669	37.81	37.18	37.63	0.23
TECO	1.34	7382	29.60	28.81	28.88	-0.49
TJX	.16	8753	30.65	30.06	30.61	0.70
TRW	1.40	3556	40.00	39.15	39.95	0.13
TXU Corp	2.40	23944	41.65	40.90	41.47	0.03
Taiwan	.20e	208	13.00	12.45	12.83	0.48
Target s	.22	84186	39.40	37.20	38.00	1.60
Tektronx s		11362	28.25	25.01	27.00	2.45
TlcmArg	.91e	12101	19.40	18.30	18.69	-0.41
TelItalia	2.88r	47	111.00	109.80	110.98	3.48
Teledyne		864	14.50	14.10	14.10	-0.17
Teleflex	.60	861	43.80	43.00	43.80	0.69
TelefEsp	2.01t	9654	55.18	54.14	54.55	1.35
TelArg	.70e	72	27.40	27.35	27.38	-0.10
TelMexL s	.98e	25794	34.05	33.00	33.00	-0.25
Telemig		519	64.70	63.50	63.60	2.00
TempleInl	1.28	2748	49.85	48.50	49.05	-0.70
TmpRuss	.02e	422	12.65	12.53	12.64	0.34
TenetHlt		19683	45.62	44.82	44.95	-0.25
Teradyn		30172	38.70	36.00	36.01	-0.44
Terra		1582	3.70	3.56	3.66	0.06
Tesoro		478	13.23	13.06	13.17	0.10
Texaco	1.80	26649	68.36	67.50	67.90	0.10
TexInd	.30	1280	31.05	30.52	30.90	0.44
TexInst s	.09	117493	37.40	36.00	36.10	1.40
TxPac	.40	19	37.70	37.50	37.60	-0.15
Textron	1.30	6700	56.50	55.21	55.82	1.19
ThmBet	1.12	1915	19.80	19.40	19.59	0.19
ThomInd	.34f	230	27.00	26.75	26.80	0.85
Tidwtr	.60	8786	51.60	49.78	51.02	0.92
Tiffany s	.16	5209	33.85	33.28	33.80	1.21
TimeWrn	.18				71.19	
Timken	.72	2027	17.17	16.50	16.60	0.15
TitanCp		6119	25.00	23.27	24.58	1.56
THilfgr		6985	15.25	15.00	15.25	0.02
TootsieR	.28b	401	47.90	47.38	47.80	0.05
Toro	.48	1204	44.30	43.30	44.01	0.42
Tosco	.32f	11748	42.25	41.60	42.20	0.20
TotFinaElf	1.12e	1544	72.08	71.30	72.08	0.53
TwnCtry	1.72f	163	19.85	19.60	19.68	-0.12
Toyota	.44e	175	67.94	67.45	67.80	1.30
ToyRU		13530	24.15	23.95	24.15	0.19
TranInc	1.89e	43	26.00	25.85	25.85	-0.09
TriContl	3.55e	1035	22.14	21.92	22.05	0.24
Tribune	.44f	25503	43.24	41.58	42.75	1.18
TriconG		9408	38.00	37.41	37.60	-0.63
TritEng		2179	23.25	22.82	23.15	0.19
TuckerAS	.28f	356	23.45	22.90	23.32	0.62
TycoIntl	.05	74760	55.40	53.75	54.90	1.91
TylerTech		2259	1.48	1.00	1.12	-0.28
UAL	1.25	6513	39.10	36.85	39.10	2.30
UAL pfB	3.06	16	30.35	30.20	30.35	0.14
UIL Hold	2.88	340	50.16	49.76	49.81	-0.11
USA Educ	.70	7100	75.35	73.35	74.56	-0.34
USG	.60	3339	19.20	18.85	18.92	-0.11
UST Inc	1.84f	7025	30.85	30.00	30.33	-0.02
USXMar	.92	12674	28.71	28.28	28.67	0.20
UltramDS	1.10	11272	37.95	37.05	37.95	0.15
UnilevNV	1.30e	3793	57.35	56.65	57.18	-0.28
Unilever	.85e	638	31.68	31.35	31.51	-0.29
UnionPac	.80	6074	55.40	54.70	55.00	-0.54
Unisys		25112	17.14	16.72	17.01	0.34
Unit		1384	20.00	19.50	19.99	-0.01
UnitInd	.40	407	13.82	13.25	13.65	0.43
UPS B	.76f	7384	57.99	57.17	57.37	-0.38
US Airway		1620	41.66	41.42	41.49	-0.07
U S Bancrp	.75f	38209	23.29	22.40	22.55	-0.45
UtdTech	.90	28305	81.90	80.18	80.37	0.27
UnvCmpr n		393	35.00	34.50	34.90	0.15
Unocal	.80	11021	37.21	36.65	36.89	-0.03
UtiliCo	1.20	34378	30.40	29.80	30.05	0.29
VF Cp	.92	1274	35.99	34.80	35.56	0.51
Valero	.32	6038	36.85	36.45	36.61	-0.69
Valhi	.24	4	10.45	10.40	10.45	0.18
Valspar	.54	739	32.73	32.25	32.60	0.12
Varco		5550	24.27	23.75	24.05	0.03
VarianMS		1053	66.20	65.70	65.98	0.04
Venator		6467	11.75	11.00	11.60	0.70
VerizonCm	1.54	42325	49.90	47.99	48.12	-0.01
VestSe	1.04	82	14.00	13.98	13.98	-0.01
VintgPt	.12	1954	20.71	20.17	20.59	-0.01
Vishay n		24145	22.00	20.77	21.75	1.75
Vitro	.28e	540	3.29	3.05	3.26	0.20
Vodafone	.22e	99435	30.62	29.58	30.05	2.30
VulcanM	.90f	2187	46.60	45.00	45.80	-0.02
WMC Ltd	.91e	28	17.30	17.00	17.30	0.40
WMS		3077	19.35	18.92	18.93	0.23
Wabash	.16	1203	10.72	10.14	10.57	-0.25
Wachovia	2.40	6516	64.00	62.39	63.00	-0.32
WalMart	.24	50968	49.96	48.90	49.55	1.18
Walgrn	.14	30352	43.90	43.25	43.87	0.23
WallCS	.66	1457	18.07	17.71	18.00	0.10
WA Mutl	1.24f	24498	52.45	51.33	51.73	0.49
WshPst	5.60f	147	627.00	620.50	622.20	-3.20
WebbD		609	29.04	28.55	29.04	0.39
WeinRl	3.16f	1019	42.22	42.00	42.18	0.04
Weirt		1222	1.05	1.00	1.05	
Wellmn	.36	806	18.45	17.60	18.13	0.38
WellsFrgo	.96	36730	50.72	48.74	49.47	-0.36
Wendys	.24	4118	24.98	24.20	24.29	-0.38
WestPhrm	.72	142	25.40	24.90	25.40	0.60
WDigitl		13209	4.21	4.00	4.14	0.34
Westvaco	.88	4276	26.85	26.02	26.72	0.18
Weyerh	1.60	11105	56.54	55.30	55.55	-0.90
Whrlpl	1.36	4861	55.50	55.00	55.19	0.80
Williams	.60	22840	45.20	44.26	44.50	-0.47
WinDix	1.02	5250	26.19	25.35	26.25	0.76
Winnbg	.20	343	17.90	16.84	17.40	0.55
WiscEn	.80	3414	21.73	21.41	21.55	-0.29
WolWW	.16f	1022	15.25	14.92	15.05	-0.20
WldFuel	.20	401	8.50	8.12	8.31	0.21
Wrigley s	.76	3107	47.00	46.00	46.30	-0.25
Xerox	.20	29172	7.10	6.87	6.91	0.15
XTRA		29	49.15	48.91	49.15	0.25
YPF Soc	.88	17	30.45	30.00	30.00	0.01
Zemex		170	6.65	6.40	6.54	0.24
Zenix	.65	232	5.10	4.91	5.05	0.10

FONDS

Suite de la page D 10

	VANPA	Chg
MEMBRES		
y ActMnd(T)1	16.70	.03
y ActMnd(T)2	15.43	.03
y Act (T) 1	13.56	.16
y Act (T) 2	12.52	.15
y Actions 1	409.97	3.39
y Actions 2	18.32	.15
y Am Ind Pl1	17.66	.14
y Am Ind Pl2	16.34	.13
y CdnIndPlf1	9.68	.12
y CdnIndPlf2	9.64	.12
y Cr Can 2	15.24	.16
y Cr Cdn 1	15.49	.16
y Cr Mond 1	18.41	.07
y Cr Mond 2	17.21	.06
y Crois 1	12.85	.10
ynCrois 2	12.38	.09
y Div Cons 1	167.79	.68
y Div Cons 2	19.96	.08
y FMM 1	46.33	.02
y FMM 2	12.73	.00
y Hor Intl 1	14.39	-.02
y Hor Intl 2	13.13	-.02
y Hyp Plus 1	204.54	.13
y Hyp Plus 2	14.44	.01
y Obl Can 1	13.34	.01
y Obl Cdn 2	12.37	.01
y Pet En NA1	11.86	.13
ynPet En NA2	11.46	.12
y Pet Cap 1	11.88	.07
ynPet Cap 2	11.47	.06
y Str Obl 1	298.77	.21
y Str Obl 2	16.19	.01
y Équil Cr 1	26.02	.12
y Équil Cr 2	14.91	.07
y Équ Mon 1	10.16	.02
ynÉqu Mon 2	9.86	.02
y Équil(T) 1	13.59	.09
y Équil(T) 2	12.29	.08
-Imperiale: Crois		
Act N.A.	23.71	.14
Action Cdn	29.97	.24
Diversifié	26.20	.12
FMM	18.45	—
-Imp riale: Mill		
gAct Amér 1	7.84	-.01
nAct Amér 2	7.76	-.01
gAct Amér 3	7.92	-.01
nAct Amér 4	7.84	-.01
gAct Cdn 1	7.45	.06
nAct Cdn 2	7.38	.05
gAct Cdn 3	7.52	.05
nAct Cdn 4	7.48	.06
gAct Euro 3	5.67	.03
nAct Euro 4	5.65	.03
gAct Intl 1	6.59	.06
nAct Intl 2	6.52	.06
gAct Intl 3	6.61	.05
nAct Intl 4	6.55	.05
gB ActCdn 3	5.39	.04
nB ActCdn 4	5.38	.04
nB Oblig 4	5.31	—
gB RevDiv 3	5.91	.01
nB RevDiv 4	5.90	.01
gB ScPetCp3	5.42	.06
nB ScPetCp4	5.43	.06
gDiv Cdn 1	5.76	.02
nDiv Cdn 2	5.73	.02
gDiv Cdn 3	5.82	.02
nDiv Cdn 4	5.81	.02
gEqu Cdn 1	7.11	.03
nEqu Cdn 2	7.04	.02

	VANPA	Chg
gEqu Cdn 3	7.17	.02
nEqu Cdn 4	7.11	.03
gMB AcAmCr3	5.19	.03
nMB AcAmCr4	5.18	.03
nMB ActCV 4	5.64	.04
gMB ActCC 3	4.98	.03
nMB ActCC 4	4.98	.03
gMB ActCV 3	5.64	.04
gMBActInGr3	4.49	.04
nMBActInGr4	4.49	.04
gMB RevFix3	5.32	-.01
nMB RevFix4	5.31	-.01
gMC ÉquCr 3	5.05	-.01
nMB ÉquCr 4	5.04	—
gMM 1	5.92	—
nMM 2	5.87	—
gMM 3	5.94	—
nMM 4	5.91	—
gB Oblig 3	5.31	—
gPt En NA 1	5.82	.05
nPt En NA 2	5.78	.05
gPt En NA 3	5.86	.05
nPt En NA 4	5.85	.05
gRevenu 1	6.51	.01
nRevenu 2	6.44	—
gRevenu 3	6.54	.01
nRevenu 4	6.47	—
gTalGlobR 3	5.35	-.03
nTalGlobR 4	5.35	-.03
nTalPtCons4	4.99	.01
gTalPtCons3	4.99	.01
gTalPtcroi3	4.75	.03
nTalPtcroi4	4.74	.03
gTalPtéqu 3	4.89	.02
gTalPtéqu 4	4.89	.02
gTalRGRpac3	4.90	.02
nTalRGRpac4	4.90	.02
gTalglact 3	4.70	.05
nTalglact 4	4.70	.06
gÉq Mond 3	4.95	.01
nÉq Mond 4	4.94	.01
Industrielle		
nABSAcCdnBi	12.43	.10
nAFIActFrNd	14.20	.12
gAM Stock	9.04	.09
nANL Act	7.92	.05
nActCdnCrMB	10.11	.13
nActions	169.78	.09
nAct KBSH	7.90	.06
nActionsPer	7.76	.10
nAct RT	9.01	.09
nAct S-2	11.82	.14
nAméricain	19.25	.21
nAv Can N	11.34	.11
nAdv US U	13.13	.07
nBBSOblBis	10.54	-.00
nBNL Oblig	11.17	.02
gDFI Actifs	9.94	.07
nDM Div M-G	9.69	.06
gDMA Div M	9.28	.09
nDMO Div M	9.47	.08
nDNL Divers	9.27	.05
nDO Div Opp	13.01	.06
nDSDiverSec	11.76	.03
nDiversifié	32.82	.09
nDiversKBSH	9.08	.05
nDivers MB	9.61	.07
nDivers Per	9.00	.06
nDivers RT	9.21	.05
nDivers S-2	10.97	-.01
nDiv V	13.71	-.02
nFMM	14.29	.01
nHypo	69.23	.07

	VANPA	Chg
gISS AvIntl	9.20	.13
nIntl	17.08	.03
nKAA Act Eu	8.72	.15
nKFI Europe	9.87	.16
gLFS ActMnd	6.80	.08
nMar Émer	8.09	.00
nMondial MB	9.72	.08
nMondail AA	8.29	.08
nNFI CrCdn	13.46	.11
nObligKBSH	10.40	.00
nOblig MB	10.48	.01
nOblig Mond	8.95	-.03
nOblig Per	10.39	.02
nOblig RT	10.41	.01
nOblig	78.12	.11
gPFSAsiePac	3.40	.06
nRevenu R	11.36	.02
gUSSAvAmDAQ	7.58	.23
-Industrielle Eco		
gAM Stock	9.02	.09
gDFI Actifs	9.93	.07
gDMA Div M	9.26	.09
gDMO Div M	9.45	.08
gEcoflex A	23.65	.01
gEcflx ANL	7.73	.05
gEcoflex B	16.36	.02
nEcflxBBSOb	10.53	-.00
gEcflx BNL	11.07	.02
gEcoflex D	20.68	.06
gEcflx DNL	9.06	.05
nEcoDODivOp	12.79	.06
nEcflxDSDiv	11.56	.03
gEcoflex E	7.88	.00
gEcoflex G	8.92	-.03
gEcoflex H	15.10	.02
gEcoflex I	16.54	.03
gEcoflex M	14.50	.01
gEcoflex N	11.08	.11
gEco PFS AP	3.35	.06
gEcoflex R	11.29	.02
gEcoflex S	18.73	.20
gEcoflex T	14.13	.08
gEcoflex U	12.83	.07
gEcoflex V	13.62	-.02
nEcflxABSAc	12.25	.10
gEcoISSAvIn	9.12	.13
gEcoLFSAcMd	6.71	.08
gEcoUSS/DAQ	7.51	.23
nEcflxKFIEu	9.73	.15
nEcflxAFIAc	14.00	.12
nEcflxNFIEx	13.28	.11
gKAA Act Eq	8.77	.15
gLAA Croiss	8.36	.08
Ind All Pacific		
gAM Stock	9.02	.09
gDFI Actifs	9.93	.07
gDMA Div M	9.26	.09
gDMO Div M	9.45	.08
gEcoflex A	23.65	.01
gEcflx ANL	7.73	.05
gEcoflex B	16.36	.02
nEcflxBBSOb	10.53	-.00
gEcflx BNL	11.07	.02
gEcoflex D	20.68	.06
gEcflxDNLDv	9.06	.05
gEcflxDODiv	12.79	.06
gEcflxDSDiv	11.56	.03
gEcoflex E	7.88	.00
gEcoflex G	8.92	-.03
gEcoflex H	15.10	.02
gEcoflex I	16.54	.03
gEcoflex M	14.50	.01
gEcoflex N	11.08	.11

	VANPA	Chg
gEcflxNFICd	13.28	.11
gEcoflex R	11.29	.02
gEcoflex S	18.73	.20
gEcoflex T	14.13	.08
gEcoflex U	12.83	.07
gEcoflex V	13.62	-.02
nEcflxABSAc	12.25	.10
nEcoLFSAcMd	6.71	.08
nEcoUSS/DAQ	7.51	.23
nEcofl ISS	9.12	.13
nEco PFS AP	3.35	.06
nEcflxAFIAc	14.00	.12
nEcflxKFIEu	9.73	.15
gKAA Act Eu	8.77	.15
gLAA Croiss	8.36	.08
GI (G-W)		
ygIG/GWL AC	12.39	—
ygIG/GWL Am	12.20	—
ygIG/GWL Div	11.87	—
ygIG/GWL EnC	9.87	—
ygIG/GWL Glo	11.43	—
ygIG/GWL MM	10.81	—
ygIG/GWL OBG	10.84	—
ygIG/GWL SÉq	11.44	—
-IOF Foresters		
gActions	62.44	.00
gÉquilibré	33.92	-.05
gMM	18.53	.01
gOblig	26.47	.00
-London Life FF		
ygAdv Pr	11.43	.09
ygAgg Pr	11.87	.09
ygAm Eq (MX)	15.66	.28
ygAm Gr(AGF)	10.21	.12
ygAs Gr(AGF)	14.37	.10
ygBal Gr (L)	10.74	.06
ygBal (BG)	11.19	.09
ygBal (S)	10.70	.05
ygBal Pr	11.57	.05
ygBond (L)	206.69	.18
ygCdnBal(MX)	12.47	.13
ygCdnEqG(MX)	10.25	.13
ygCdnEqu (G)	12.52	.13
ygCdn Equ(L)	402.22	5.35
ygCdnOpp(MF)	14.32	.16
ygConserv Pr	11.15	.03
ygDivers (L)	192.21	1.15
ygDiv (L)	14.22	.14
ygDiv (MX)	13.79	.21
ygEquity(MF)	11.80	.05
ygEquity (S)	10.85	.10
ygEqu/Bnd(G)	11.78	.08
ygEuro Eq(S)	9.57	.03
ygGlb Eq (L)	10.65	.04
ygGlb Eq(MX)	12.07	.08
ygGov Bnd(G)	10.99	.01
ygGr&In(AGF)	11.50	.05
ygGr&Inc(MF)	11.67	.02
ygGr Eq(AGF)	10.45	.05
ygGr Equ (L)	11.83	.11
ygInc (L)	11.91	.04
ygIncome(MF)	11.86	.05
ygIncome(MX)	10.60	.01
ygIntEqu(JF)	14.69	.07
ygLg Co (MF)	11.65	.19
ygMMF (L)	20.98	.01
ygMidCap(G)	13.99	.14
ygMod Pr	11.56	.04
ygMortgag(L)	151.77	.27
ygNA Bal (L)	10.69	.05
ygNA Eq (BG)	11.84	.21
ygNatRes(MX)	12.62	.23
ygPr Met(MX)	8.76	.13

	VANPA	Chg
ygR Est (G)	11.63	.01
ygUS Equ (L)	35.00	.16
MackCundDist GW		
oCdlDtCaéqu	6.06	.06
oCdl Dt val	6.56	.06
oCdlDtCanSé	5.77	.08
MackDistInd GW		
oIndDtHoriz	5.90	.06
oInd DtObli	5.35	.03
oIndDtcrDiv	6.56	.04
oIndDtcrois	4.42	-.03
oIndDtretr	5.99	.04
oIndDtrev	5.87	.01
oInd dt Éq	5.89	.03
DistIvyMack - GW		
oIvy Dt Can	6.11	-.00
oIvy DtEntr	5.88	.06
oIvy DtHypo	5.41	.00
oIvy DtAcÉt	5.67	-.04
oIvy DtCrRe	5.96	-.01
MackSTAR Dist GW		
oDt NE crLT	5.36	.03
oD NE Cr MA	5.85	.03
oDtNeRevCr	5.55	.00
oDt NE eq	5.24	.01
oDtEnCrM-Ac	4.83	.04
oDtEnCrMxLT	5.22	.03
oDt en rev	5.06	-.00
oDtEnÉqCrR	5.32	.00
oDt enr LT	5.05	.02
MackDistUniv GW		
oUn Dt amér	5.14	-.00
oUnDtCanCro	6.26	.03
oUnDtcanéqu	5.93	.02
oUnDteuocin	5.25	.01
oDtmdStObl	5.00	-.02
oDmdCrREÉR	4.53	.04
oDtmdreREÉR	5.40	-.01
oUnDtmdÉqRE	4.90	.02
oUnvDt Aven	5.71	.09
oUnDtgestsé	4.73	.05
oUnUSBlChip	4.38	.02
oUnvDtmdval	4.35	.03
FPG p Manuvie		
oFPGPCCGCAt	11.17	.08
oFPGPAAInd	9.78	.04
oFPGPACAGF	14.39	.05
oFPGPACInd	11.85	.15
oFPGPACSce	11.41	.12
oFPGPAQE&P	11.68	.07
oFPGPAUSTal	9.81	.03
oFPGPAssDym	11.03	.01
oFPGPCAE&P	9.81	.04
oFPGPCAFdlt	9.32	.03
oFPGPCCFdlt	14.68	.03
oFPGPCCAAGF	9.34	.10
oFPGPCCAIM	11.65	.08
oFPGPCCSTri	13.28	.01
oFPGPCESce	10.67	.05
oFPGPCMMrl	10.59	.05
oFPGPCRATal	11.02	.01
oFPGPCSITri	13.11	.01
oFPGPCanO'D	13.29	.09
oCrEurFd	10.47	.16
oFPGPFNFdlt	13.78	.12
oFPGP HarCl	13.33	.03
oFPGPIndRER	10.26	.06
oFPGPMME&P	10.79	.01
nFPGPMMnE&P	10.81	—
oFPGPMOGAGF	9.72	-.03
oFPGP OCAGF	10.47	—
oFPGPOCFdlt	10.68	-.01

	VANPA	Chg
oFPGPObMDyn	8.80	-.04
oFPGPPIFdlt	10.09	.06
yoFPGP RAAud	11.74	.12
yoFPG P RACr	11.45	.09
yoFPGPRAMod	10.77	.05
yoFPGPRASéc	10.73	.04
yoFPGP RAÉqu	11.17	.07
oFPGPRACFd	11.78	.07
oFPGPRSE&P	14.13	.24
oFPGPRevTal	10.85	.01
oFPGPSélO'D	13.42	.09
oFPGPTREAGF	10.56	.01
oFPGPVABMrl	12.12	.04
oFPGPCéqAGF	12.14	—
oCa div AGF	11.81	.04
oFPGPcraAIM	11.24	.14
oFPGP yalRI	10.39	.02
oFPGPÉqSTri	12.05	.04
oFPGPÉqE&P	9.99	.05
oFPGPCDDnmq	12.69	.05
oFPGPRCHCI	11.82	.01
oFPGP ECAtl	11.60	.01
oFPGPMnlCI	11.29	.10
Manulife GIF		
oFPGCDDyn	12.32	.05
oFPG AA Ind	13.75	.05
oFPG AC AGF	12.91	.04
oAC Ind	12.27	.16
oFPG AQ E&P	11.86	.06
oFPGAUSTalv	13.11	.05
oFPGActE&P	11.00	.18
oFPGAssDyn	11.55	.01
oFPG CA E&P	13.11	.05
oFPG CCFid	13.28	.03
oFPGCCA AGF	18.25	.19
oFPG CCCAIM	13.76	.09
oFPGCCSTri	12.79	.01
oFPG CRATal	12.18	—
oFPGCSITri	15.25	.01
oCan O'D	13.17	.09
oFPGCAFid	14.74	.06
oFPGCrEurFd	9.13	.14
oFPGFNFid	17.16	.14
oFPG Har CI	13.88	.03
oFPGMM E&P	11.36	.01
nFPG MMNLEP	11.41	—
oFPGMOGAGF	11.76	-.04
oMnVIR BPI	8.37	.01
oFPG OCFdlt	12.28	—
oFPGObM Dyn	9.15	-.04
oFPG OC AGF	12.18	—
oFPGPIFid	15.35	.09
yoFPG RA Cr	10.95	.09
yoFPG RA Mod	10.55	.05
oFPGRACFid	15.29	.10
oFPG RC HCI	11.82	.01
oFPGRevTalv	11.24	.01
oFPGTRE AGF	11.10	.01
oFPGcaéqAGF	12.27	—
oFPG craAIM	14.60	.19
oFPG divAGF	12.32	.05
oFPGIndRER	8.91	.05
oFPG Mn CI	9.29	.09
yoFPGRépacEq	10.72	.06
oFPG Sl O'D	14.11	.09
oFPG ÉS Tri	12.66	.05
oFPG equ EP	10.10	.05
Manulife GIF 2		
oCrMCpAmAIM	9.71	.13
oAA BPI	9.53	.03
oAM E&P	9.80	.07
oAdv Tri	10.27	.01
oCr Am AGF	9.62	.10

	VANPA	Chg
oCrAm E&P	10.09	.04
oCr Eur Fid	10.02	.15
oÉquca(Sea)	10.20	—
oÉth équ	9.96	.06
oHarbour Cl	10.53	.03
oMM E&P	10.09	.01
oPrem AIM	10.11	.01
yoFPGS2RAAud	10.06	.10
nRM E&P	10.41	.01
oRev Talv	10.12	.01
oDiv AGF	9.91	.03
oMond Cl	9.22	.08
yoRép ac cro	10.02	.08
oRép acÉqu	9.72	.06
oÉqInt Cl	9.56	.05
oInd RER am	10.03	.05
oÉqCanSélML	10.06	.01
oAQ E&P	10.02	.06
oCdn Ind	9.51	.12
yoActInt(T)	9.98	-.03
oAmerAGFRER	8.96	.08
yoCaPCp(Sax)	10.93	.16
oCanCrSél T	10.38	.01
oCrAmérFid	9.86	.03
oCatCrCaAIM	9.50	.06
oCrMond ML	9.73	.05
oCr Sél Tri	10.56	.01
oFrNordFid	10.00	.09
oGCC Fid	9.80	.03
oIRER Fid	9.59	.06
nMM E&P SF	10.09	.01
oMnVIR BPI	9.44	.02
oMonMul E&P	9.98	.05
oOblCanAGF	10.07	—
yoObMond (O)	10.15	-.05
oPortIntFid	9.76	.06
yoRA Séc	10.03	.03
oRAC Fid	10.02	.06
oRC Harb Cl	10.43	.01
oRS E&P	9.91	.16
oVC Talv	9.53	.08
oValSûrE&P	9.75	.07
oActcan AGF	9.81	.03
yoRép acÉqu	10.00	.06
yoRépacMod	10.03	.05
oCan AIM	9.64	.03
oActAmérInd	9.98	.04
oCnRéActTal	10.16	—
oActUSVLTal	10.16	.03
Manulife GIF e2		
oFPGP 2ECML	10.06	.01
oFPG P RCHC	10.43	.01
oFPGP 2AABP	9.53	.03
oAC AGF	9.81	.03
oFPGP2 ACBP	9.44	.02
oFPG P2 AC	9.51	.12
oFPGP2 AMCI	9.22	.08
oFPGP2AME&P	9.80	.07
oFPG P2 AQ	10.02	.06
oAmer AGF	9.62	.10
oFPGP S2 CA	10.09	.04
oFPG P2 CA	9.86	.03
oCCC AIM	9.50	.06
oCP AIM	10.11	.01
oEC AIM	9.64	.03
oFPGPS2 EQM	9.96	.06
oFPG2 EqCan	10.20	—
oFPG P2 FN	10.00	.09
oFPGP2 HarC	10.53	.03
oFPGp2MME&P	9.98	.05
oFPG P2 Mon	10.09	.01
oFPG P OCAG	10.07	—

	VANPA	Chg
yoRA Aud	10.06	.10
yoFPGP2 RaCr	10.02	.08
yoFPGP2RAMod	10.03	.05
yoFPGPS2 RAE	10.00	.06
oFPG P2 RM	10.41	.01
oFPG P2 RS	9.91	.16
oRT AGF	9.72	.06
oFPG VSE&P	9.75	.07
oDiv AGF	9.91	.03
yoFPGP2 Al T	9.98	-.03
oFPG P2 CCS	10.38	.01
oFPG P2 CM	9.73	.05
oFPG P2 CRA	10.16	—
oFPGP2 CrEu	10.02	.15
oFPG P2 GCC	9.80	.03
oFPG P2 Ind	10.03	.05
oFPGP2 Intl	9.59	.06
nFPG P2 Mon	10.09	.01
yoFPG P2 OM	10.15	-.05
oFPG P2 RAC	10.02	.06
oFPG P2 Rev	10.12	.01
oAmé AIM	9.71	.13
oFPGP2 EqIn	9.56	.05
yoFPGP2CanPC	10.93	.16
oFPGP2AA In	9.98	.04
oFPGP2 AvTr	10.27	.01
oFPGP2CrSel	10.56	.01
oFPG P2 Pl	9.76	.06
yoFPGP 2 RAS	10.03	.03
oFPGP2 VC T	9.53	.08
oFPGP2actÉU	10.16	.03
oCA RER AGF	8.96	.08
Manuvie		
yzNAL AccAct	22.82	-.05
yzNAL AccÉqu	20.63	.03
yzNAL Act Am	24.94	-.06
yzNAL ActUni	21.69	-.73
yzNAL ActCan	25.33	.51
yzDivCanSup	25.66	.16
yzNAL MM Can	19.69	.01
yzNAL OblCan	28.56	.16
Manuvie		
yzV ActMon 2	19.35	.02
yzV CT 1	18.91	.02
yzV CT 2	17.30	.01
yzVista Div1	26.38	.40
yzV OblMon 2	10.94	.26
yzV Divers 2	24.12	.37
yzV ActMon 1	20.31	.02
yzV ActAm 1	37.53	.85
yzV ActAm 2	35.81	.81
yzV GnsCap 1	18.13	.12
yzV GnsCap 2	16.57	.11
yzV OblMon 1	11.47	.27
yzV Oblig 1	23.83	.13
yzV Oblig 2	21.82	.12
yzV Place 1	20.86	.18
yzV Place 2	19.06	.16
-Maritime - A&C		
ynAGFCatCrAm	9.05	.11
ynAGFCrAmRER	8.91	.11
ynAGFCatTInt	12.34	-.00
ynAccrois	35.77	.32
ynAct Cdn	20.22	.10
ynAct Diver	12.48	.13
ynAct Dynam	14.43	.02
ynAct Mond	13.58	.04
ynBas Pac	71.78	.30
ynCro Rev Am	236.27	.46
ynDecouverte	14.71	-.04

	VANPA	Chg
ynEquilibr	30.76	.13
ynEurAsie	13.28	.06
ynEurope	12.27	.09
ynFid Cr Eur	9.99	.02
ynFid FNord	13.53	.07
ynFid Omer	9.48	.04
ynFid P Intl	9.97	.05
ynMM (A)	35.53	.01
ynMM (C)	34.28	.01
ynOblig (A)	23.40	.02
ynOblig (C)	23.10	.02
ynT GlObTalA	9.96	-.03
ygT GlObTalC	9.91	-.03
ynRev Div(A)	19.17	.29
ynRev Div(C)	19.06	.29
ynS&P 500	24.26	.17
ynSG CdnCroi	10.64	.12
ynSG MRevenu	11.83	.06
ynSGPerspCdn	9.48	.10
ynSG Rer Act	9.53	.07
ynTal AC FC	11.96	.06
ynTal Act Cr	11.01	.12
ynTalCdnRéAc	10.64	.03
ynRER Glob	8.84	.01
-Maritime - B		
ynAGFCatCrAm	9.05	.11
ynAGFCrAmRER	8.54	.10
ynAGFCatTInt	12.33	-.00
ygAccrois	9.37	.08
ygBass Pac	6.52	.03
ygAct Cdn	9.14	.04
ynAct Divers	9.76	.10
ygAct Dynam	12.58	.02
ygAct Mond	10.32	.03
ygConsSynRER	10.30	.03
ygConservSyn	9.64	.01
ygCro Rev Am	14.41	.03
ygDecouverte	11.97	-.03
ygEquilibré	8.61	.04
ygEurAsie	9.72	.05
ynEurope	9.55	.07
ynFid Cr Eur	9.19	.02
ynFid FNord	11.65	.06
ynFid Omer	9.48	.04
ynFid P Intl	9.80	.05
ygOblig	8.31	.01
ygPerSynREER	11.16	.04
ygPerformSyn	10.78	.02
ynRER GlObTl	9.72	-.02
ygRev Div	11.48	.18
ygRev&crois	9.48	.04
ygS&P 500	9.28	.07
ynSG ActMonR	8.99	.07
ynSG CanCroi	9.66	.10
ynSG MRevenu	10.94	.05
ynSGPerspCdn	9.45	.10
ynTal AC FC	10.97	.05
ynTal Act Cr	10.53	.12
ynTal CdRéAc	9.95	.03
ynTal RER Gl	8.19	.01
-Middlefield		
nMINT	6.66	-.02
nMRF98III	854.27	5.45
nMRF1999II	31.53	.16
nMRF 1999	23.78	.05
nMRF 2000	24.19	.17
nSAGE	12.00	-.03
-Nationale-Vie		
gActAmérRER	7.93	.03
gActions	8.55	.05
gAction Glo	8.94	.09
nCrois eur	8.71	.15

	VANPA	Chg
gDiv Income	12.19	.03
gEquilibré	10.13	.05
gEur/As Ind	9.08	.13
nGestmonmar	9.22	-.01
gInd Act Cn	8.56	.11
gInt Equ(T)	14.52	.03
gMM	15.00	.01
gRevenu Fix	10.37	.01
nRépActCan	9.77	.05
nStr cr ca	9.09	.06
gUS Eq Ind	10.43	.07
gUS/DAQ Ind	7.89	.24
gÉquilGlRER	9.01	.09
-Primerica CSF		
gAcc act 3	17.46	.04
gAcc act 1	14.97	.04
gAcc act 2	16.82	.03
gAcc act 4	17.44	.05
gAcc act 5	17.23	.04
RSA Fonds Seg		
IAct euro	8.41	.03
IRSAActBPac	7.24	.01
IRSA Act	19.99	.17
IRSA Croiss	13.12	.14
IRSA Divid	10.89	-.01
yIRSA DécTri	4.73	—
IRSA Equil	16.25	.07
IRSA Naiss	7.68	.01
xyIRSAObAvTri	10.20	—
gRSA cr. S+	9.42	.04
gRSA ren S+	9.19	.05
gRSAPrevSPl	9.59	.02
yIRSAResCTri	11.09	—
yIRSA TriEur	10.66	—
IRSA amér	24.05	-.05
IRSAindcd60	8.48	.11
IRSAindamér	7.91	.04
IRSAindeur	9.34	.15
IRSAindopp	5.82	.17
IRSA intern	15.51	.13
IRSA rev	11.34	—
-SSQ VIE		
oAstra 110	9.50	.02
oAst 110 II	10.05	.05
oAstra 125	10.44	.03
oAst AcCnII	12.20	.14
oAstra Amér	9.98	.06
oAstra Intl	11.61	-.03
oAstra Can	10.54	.11
oAstra Dem	9.87	.27
oAstra Div	9.78	.03
oAst Dynam	10.91	.08
oAst IA RER	9.73	.03
oAst In Aud	9.53	.05
oAst IndCan	11.64	.07
oAst Ind CR	9.79	.02
oAst In Mnd	8.99	.02
oAst Ind Pr	10.09	-.01
xnAstra MM	10.00	.08
oAst Ob II	9.91	.01
oAstra Obl	9.82	.01
oAst Secur	10.58	.06
oAstra Équ	10.16	.07
-Standard Life		
ygAct croiss	10.00	.07
ygActions	41.84	.25
ygActions US	10.02	.04
ygDivcan	14.15	.15
ygIdéal MM	14.42	.01
ygOblig int	10.05	.07
ygOblig R.E.	10.33	.01
ygOblig	33.54	.03

	VANPA	Chg
ygoblig int	11.03	-.03
ygRInAcMoDiv	10.14	.02
ygRER Ind US	9.18	.06
ynRERS&P500	9.31	.06
ygRERind mon	9.40	.05
ygÉq de rev	11.58	.04
ygÉquilibré	36.65	.14
-Standard Life N		
ynActIntlSF	10.05	.07
ynActcroisSF	9.99	.07
ynActions SF	41.74	.25
ynAct US SF	10.02	.04
ynDiv can SF	14.15	.15
ynObl int SF	11.02	-.03
ynOblig R.E.	10.32	.01
ynoblig SF	33.53	.03
ynRERMdDv-SF	10.11	.02
ynRERIndUSSF	9.13	.06
ynRERMond-SF	9.38	.05
ynRERSP500SF	9.30	.06
ynÉqu.rev SF	11.58	.04
ynÉquil SF	36.63	.14
-Sun Life 100%		
yoAGFCatCrAm	9.91	.12
yoAGFTreCan	15.43	.08
yoAGFCrRevCn	12.76	.06
yoFidCrAmer	9.78	.04
yoFidFrontN	14.54	.08
yoFidPoIntl	10.46	.05
yoFidRepActC	11.92	.08
yoSce Ac Am	8.42	.02
yoSceActCan	11.67	.13
yoSce Oblig	10.56	-.00
yoSceEquilCr	10.78	.03
yoSp Act Am	11.05	.04
yoSp Act Can	14.13	.15
yoSp Act Int	10.05	.01
yoSp Div	10.26	.05
yoSp MM	10.89	.00
yoSp Ob MT	10.73	.01
yoSp Par Can	13.26	.14
yoSp Pl Can	12.80	.13
yoSpPoCanCrM	12.33	.08
yoSpPoCanCro	12.34	.07
yoSp PtRvCan	10.74	.02
yoSpPortMoCr	11.61	-.01
yoSpPtCanEq	11.69	.05
yoSpPoPlPrCn	11.06	.03
yoTrCanCrSe	13.31	.18
yoTri Cr Sel	13.00	.02
yoTriObliCan	10.83	.00
-Sun Life 75%		
yoAGFCatCrAm	10.25	.12
yoAGFTreCan	15.68	.08
yoAGFCrRevCn	12.84	.06
yoObliCanTri	10.83	.01
yoFidCrAmer	10.22	.04
yoFidFrontN	14.86	.08
yoFidPoIntl	10.66	.05
yoFidRepActC	12.10	.08
yoPortMoCrSp	12.29	-.01
yoSce Act Am	8.92	.02
yoSceActCan	11.92	.13
yoSce Oblig	10.25	-.00
yoSceEquilCr	10.92	.03
yoSp Act Am	10.62	.04
yoSp Act Can	13.92	.15
yoSp Act Int	10.26	.01
yoSp Div	10.35	.06
yoSp MM	10.94	.00
yoSp Ob MT	10.83	.01
yoSp Par Can	13.56	.15

	VANPA	Chg
yoSp Pl Can	12.76	.13
yoSp PtRvCan	10.80	.02
yoSpPtCanEqu	11.80	.05
yoSpPtCanCr	12.39	.07
yoSpPoCanCrM	12.66	.09
yoSpPoPlPrCn	10.95	.03
yoTrCanCrSel	13.36	.18
yoTri Cr Sel	13.21	.02
Talvest Synch		
ygConservSyn	9.64	.01
ygConSynREER	10.30	.03
ygPerSyn RER	11.16	.04
ygPerformSyn	10.78	.02
yoRERGlOblig	9.72	-.02
ygRev&croiss	9.48	.04
yoCdn AA - B	9.95	.03
yoCdnEqGro B	10.53	.12
ynRERGldis	8.19	.01
TD GIF I		
oGarActPOAm	10.26	.05
oGar Action	13.89	.08
oCrAgGér NR	10.79	.05
oGtC&R G R	11.02	.02
oGtCr&RvGNR	10.64	.02
oGar Crois	12.07	.06
oGar Ind R	10.50	.08
oGrIndGr NR	10.57	.07
Gat MM	10.93	.00
oGar Oblig	11.12	.01
oGar ScSant	13.55	-.20
oGar SelGlo	11.00	.13
oGard Val	11.67	.02
oCrAggGér R	11.63	.03
oGtCrÉquGNR	10.53	.03
oGtCr Équ R	11.27	.03
TD GIF II (TA)		
oVal Sûr Am	9.98	.05
oAct Can	10.45	.06
oAct Intl	7.44	.08
oComm & Div	8.37	.20
oCrMxActGér	9.52	.11
oCro Équ Gr	10.37	.05
oCr Gér aud	10.01	.08
oGtd Sél Gl	9.35	.11
oLV Cr Équ	11.10	.06
Mar Mon	10.49	.00
oOblig Cdn	11.16	.01
oOptimal	10.24	.02
oRvGérCrMod	10.53	.04
oSci & Tech	5.75	.22
oSci Santé	11.82	-.17
Templeton-All		
nB-Trés FPG	11.10	.01
oBalise FPG	6.87	.02
oCanAct FPG	6.64	.05
oCanÉql FPG	6.27	.04
oCroiss FPG	6.54	.02
oIntAct FPG	6.42	.02
-Templeton (CE)		
nEmMkts App	12.78	—
TA GS3 100/100		
yoActCroisAu	4.71	—
yoActCroicon	4.99	—
yoActCroiéqu	4.95	—
yoActCroiss	4.91	—
yoCan MM	5.01	—
yoOptCroisA	4.60	—
yoOpti Conse	4.89	—
yoOpti crois	4.78	—
yoOpti équil	4.82	—
TA GS3 75/100		
yoAct Amér	4.28	—

	VANPA	Chg
yoActCroisAu	4.80	—
yoActCroicon	4.97	—
yoActCroiéqu	4.95	—
yoActCroiss	4.91	—
yoAct can	4.42	—
yoCan21e7510	4.19	—
yoCan MM	5.01	—
yoCanUS21eSi	4.19	—
yoInd Asiat	4.88	—
yoIndCanEur	4.52	—
yoIndEuro	4.58	—
yoIndCanAsie	4.75	—
yoOblig Can	5.02	—
yoOptCroisA	4.67	—
yoOpti Conse	4.90	—
yoOpti crois	4.78	—
yoOpti équil	4.82	—
yoSocUSftrCa	4.65	—
yoSocCanUftr	4.66	—
yoCdnFrtCap	4.72	—
yoÉquil Can	4.66	—
TA GS3 75/75		
yoAct Amér	4.41	—
yoActCroisAu	4.76	—
yoActCroicon	4.97	—
yoActCroiéqu	4.95	—
yoActCroiss	4.91	—
yoAct can	4.48	—
yoCan21e si	4.19	—
yoCan MM	5.01	—
yoCanUS 21eS	3.92	—
yoInd Asiat	4.84	—
yoIndCanEur	4.58	—
yoIndEuro	4.58	—
yoIndCanAsie	4.73	—
yoOblig Can	5.01	—
yoOptCroisA	4.65	—
yoOpti Conse	4.90	—
yoOpti crois	4.76	—
yoOpti équil	4.80	—
yoSocUSftrCa	4.60	—
yoSocCanftr	4.70	—
yoCdnFrtCap	4.72	—
yoÉquil Can	4.72	—
-Transamerica		
ygAm Rep Act	9.63	.04
ygCan Comm	9.81	.05
ygCan Pet Cp	7.72	.06
ygCan Res Nt	11.13	.18
ygCan Sv Fin	10.53	.06
ygCan-Am	8.84	.06
ygCan-Asian	5.79	.06
ygCan-Daq100	7.00	.13
ygCan-Euro	11.29	.10
ygCan-Glo Bd	10.62	-.01
ygCan-Émerge	4.36	-.04
ygCdn Ind 35	20.88	.21
ygCroiss can	3.99	-.02
xygDividendes	12.76	.11
ygGloMktNeut	13.86	-.00
ygIndActAmér	9.50	.04
ygIndActEuro	8.48	.05
ygInd Obl In	7.94	-.02
ygMrq Nt Int	9.72	.15
xygObligation	9.54	.01
ygRép Actif	12.61	.04
ygTech Inf	8.94	.20
Transamerica TS		
yg21e Si		
cle	13.05	.23
ygActifCons	4.92	—

	VANPA	Chg
ygActCroisAu	4.73	—
ygActifÉquil	4.89	—
ygActifcrois	4.82	—
ygActions	11.60	-.06
ygAct Amér	7.49	.03
ygCdn FDR	4.61	.04
ygEquil Intl	6.49	-.02
ygEquilibré	10.31	.01
ygEuro 100	8.29	.01
yg500 Amer	10.39	.06
ygInd AC 60	6.10	.06
ygJapon 225	2.75	.01
ygMM Cdn	6.43	.01
ygOblig Amér	5.57	-.02
ygOblig Cdn	7.05	—
ynTrans Agnt	26.58	.03
ygTrans Rice	46.75	.07
ygÉquil Amér	6.73	.03
-L'Union-Vie		
oMerTec 100	5.88	.16
oMer US 500	9.82	.04
oMer Cdn 60	11.37	.10
oMerc MM	10.71	—
oMerc Mond	9.58	.09
oMerc Oblig	10.77	—
-Westbury Can Vie		
ygAccr Var	21.34	—
ygEquilibré	20.61	—
ygOblig	19.23	—
-Zurich Vie		
ygAct CdnScu	10.87	—
ygCl Act Mnd	12.56	—
ygCl Can Équ	11.95	—
ygCl Cdn Act	13.25	—
ygCl Cdn Rev	11.74	—
ygCl Comm Md	8.27	—
ygIndAcAm500	9.64	—
ygInAcCdn300	11.69	—
ygInAcIntl	9.40	—
ygIndInv CT	10.82	—
ygInd Ob Cdn	10.56	—
ygInd Équil	10.75	—
ygR&C ÉU Scu	9.18	—
ygScu Gr Eur	11.29	—
ygScu Mond	10.93	—

AUTONOMES MONETAIRES

Fonds	Cour.	Eff.	
AIM SEG			
Dist Int	4.91	5.03	1.53
-C.U. Fonds Dist			
xgFMM cdn	4.04	4.12	-.06
Gtd Infinity			
zGar BonTré	4.01	4.09	—
L'Equitable			
ygFMM	3.69	3.76	—
MackDistInd GW			
oDt Ind ges	4.83	4.95	-.05
oDt mar mon	3.92	4.00	-.03
-Maritime - B			
ygMM	5.41	5.56	-.08
RSA Fonds Seg			
xIRSA Monét	4.72	4.83	-.02
-Transamerica			
ygBonsTréso	4.49	4.59	—
ynMMF	5.05	5.17	—

Mars 06, 2001.

CDNX

Suite de la page D 9

Valeurs	Ventes	Haut	Bas	Ferm.	ch. Net
Rock Res Inc a	1020	0.06	0.05	0.05	-0.01
Rockwell Ven	650	0.80	0.79	0.80	0.01
Rocraven Res t	10	0.08	0.08	0.08	
Roseland Res	115	0.60	0.56	0.56	
Rosetta Expl	29	1.20	1.11	1.11	-0.09
Rtsmarket	50	0.40	0.40	0.40	
Running Fox t	57	0.50	0.48	0.50	0.10
Rutel Corp	52	0.50	0.50	0.50	0.02
Saddle Res a	20	0.63	0.63	0.63	
Safeguard	10	0.11	0.11	0.11	0.01
SAMEX Mng Cp a	400	0.11	0.10	0.10	-0.01
Sams Online	1480	0.06	0.05	0.05	-0.01
Sandoil	40	0.07	0.07	0.07	-0.01
Sangoma.com	40	0.40	0.40	0.40	0.05
Santa Catlna	2020	0.17	0.15	0.15	-0.02
Sat-Tel Corp	35	0.30	0.24	0.30	0.05
Sawtooth Int	355	0.37	0.37	0.37	0.01
Scorpio Mng	100	0.78	0.78	0.78	-0.02
SCS Solars	504	0.38	0.36	0.38	0.03
Seabridge	40	0.70	0.70	0.70	0.05
Seahawk Mnrl a	170	1.00	0.94	1.00	0.05
Searchlight	30	0.30	0.30	0.30	0.04
Segami Image	200	0.15	0.15	0.15	-0.02
Senco Sensor	175	0.12	0.12	0.12	
Sennen Res	130	0.34	0.31	0.31	-0.04
Sentry Selec	162	0.55	0.50	0.50	-0.05
Seprotech Sy	55	0.12	0.12	0.12	-0.11
Sextant US y	120	1.00	0.95	1.00	
Sftwr Gaming y	860	0.03	0.02	0.02	
Shamrock Res	130	0.25	0.21	0.21	-0.04
Sheer Egy In	105	0.18	0.18	0.18	
Shelton Cda	50	0.28	0.28	0.28	
Shenandoah	40	0.31	0.26	0.26	-0.09
Shore Gold	199	0.65	0.58	0.65	0.01
Signature	15	0.80	0.80	0.80	0.03
Silicon Acq	55	0.35	0.35	0.35	-0.01
SineTec Hldg	200	0.12	0.11	0.11	-0.01
Skeena Res	10	0.05	0.05	0.05	
Skyharbour	60	0.50	0.50	0.50	-0.03
Skyline Gld	950	0.04	0.04	0.04	
SmartCardeSo	176	0.08	0.06	0.06	
SmartSales	15	0.25	0.25	0.25	-0.03
SNG Telecom	20	0.06	0.06	0.06	
Snowfield De	100	0.19	0.19	0.19	-0.01
SNV Grp Ltd a	135	0.89	0.88	0.89	0.09
Sofame Techs a	Z1				
SoftCare EC.	138	0.50	0.42	0.42	-0.08
Soho Res Cp	20	0.45	0.45	0.45	0.03
Solana Pete	40	0.04	0.04	0.04	0.01
Solitaire	200	0.32	0.30	0.32	0.01
Solomon Res a	370	0.12	0.08	0.10	
Sourcesmith	85	0.55	0.55	0.55	
Sovereign	1032	1.55	1.50	1.50	-0.05
Sparta Water	240	0.30	0.25	0.25	-0.03
Spearhd Res	200	0.52	0.49	0.52	0.07
Spider Res	7598	0.11	0.09	0.09	-0.02
Spur Vens	11	0.75	0.75	0.75	
St Elias Mns	322	0.37	0.33	0.33	-0.02
Stampede Oil	260	0.22	0.21	0.22	
Starcore Res	95	0.25	0.22	0.25	0.01
Starfield	673	0.65	0.62	0.65	0.02
Starfire	35	0.16	0.16	0.16	
Starfire Tec	1872	0.15	0.12	0.14	-0.04
Staront Tech y	60	0.50	0.50	0.50	-0.10
Stellar Intl y	40	0.40	0.40	0.40	-0.05
Sth Atlantic	704	0.35	0.32	0.34	-0.01
Sthn Rio Res	109	0.25	0.22	0.25	0.03
Sthn Star Rs y	100	0.08	0.08	0.08	-0.02
StonePoint G	2735	0.32	0.30	0.32	-0.02
Storage @cce a	271	1.05	0.98	1.02	0.02
Stox.com Inc	347	0.45	0.39	0.43	0.03
Strathmore M	23	0.36	0.34	0.34	-0.02
Stratic Egy y	270	0.27	0.25	0.27	0.02
Sultan Mnrls	225	0.10	0.07	0.10	0.03
Sultan wt	10	0.01	0.01	0.01	-0.01
Sunfire A a	40	2.50	2.47	2.50	0.10
Sur Amern Gl a	1735	0.15	0.12	0.13	0.01
Surge Pete	119	0.63	0.60	0.60	-0.03
Sustainable	155	0.44	0.43	0.44	0.06
Svc Plus Hos a	30	1.65	1.65	1.65	
Svr Standard a	260	2.50	2.45	2.50	0.03
Svrarrow t	2150	0.04	0.03	0.04	0.01
Syner-Seis T a	680	0.54	0.48	0.48	-0.06
Syscan Intl y	108	0.20	0.18	0.18	
T - Z					
T & E Theatr	8	0.10	0.10	0.10	
T.M.T. Res I	150	0.15	0.12	0.15	0.02
Tactex Ctrls	105	0.43	0.43	0.43	
Takla Star a	5	0.50	0.50	0.50	
Tanganyika a	65	1.00	0.98	1.00	0.09
Tanqueray	60	0.05	0.05	0.05	
Taseko Mns a	44	1.20	1.02	1.20	0.12
Tathacus Res	77	5.05	4.95	4.96	-0.09
Tearlach Res t	35	0.23	0.23	0.23	0.03
Techcana Cap	20	0.40	0.40	0.40	
Technovision a	44	0.66	0.66	0.66	-0.04
TekWerks	30	0.15	0.15	0.15	0.01
Telehop Comm y	280	0.15	0.14	0.14	0.02
Telesis Nth	142	2.15	2.05	2.15	0.04
Teton Pet US y	730	0.69	0.57	0.65	0.07
Tetratel Inc	2833	0.22	0.19	0.20	0.02
Teuton Res	Z5				
Texas G&O	483	1.00	0.70	1.00	0.35
Texas T Res	350	0.15	0.15	0.15	-0.01
The Kewl Cp y	166	0.32	0.29	0.32	0.03
Thermal Egy	131	1.58	1.46	1.52	-0.01
Thornecliff	10	0.95	0.95	0.95	0.15
Thundelarra	202	0.40	0.40	0.40	0.02
Thunder Swrd	415	0.52	0.45	0.46	-0.05
Tiberon Mnls	2963	1.48	1.25	1.30	
Titan Tradg	250	0.75	0.65	0.75	0.19
TM Bioscienc	1043	0.61	0.57	0.60	0.02
TNR Res Ltd	103	0.16	0.15	0.15	-0.01
Torode Realt	75	0.06	0.06	0.06	
Total Telcom a	68	0.89	0.83	0.83	-0.05
Totally Hip	60	0.20	0.18	0.20	0.03
Touchstone	105	2.95	2.85	2.85	-0.10
Touchstone P a	15	0.80	0.80	0.80	
Toxin Alert y	23	2.50	2.50	2.50	0.19
Trans Asia t	1180	0.68	0.63	0.68	0.03
Transition T a	1349	1.62	1.45	1.60	0.10
Tres-Or Res	25	0.19	0.19	0.19	
TRI Comm	197	0.30	0.25	0.30	0.03
Triant Techs a	211	0.78	0.73	0.73	-0.02
Triarx Gld C y	470	0.02	0.02	0.02	
Trimark O&G	1760	0.86	0.80	0.80	-0.03
Trimark wt A	700	0.20	0.15	0.15	-0.05
TriNexus Hld y	20	0.03	0.03	0.03	-0.04
Triple 8 Ven	150	0.14	0.14	0.14	0.02
Triquest Egy a	130	0.59	0.58	0.59	0.01
TriTec Power y	50	0.04	0.04	0.04	
Trivalence a	105	1.25	1.15	1.20	
Tropika y	1490	0.08	0.07	0.07	-0.01
Troymin a	725	0.14	0.11	0.14	0.03
Truax Vens t	Z1				
TS Telecom a	50	0.49	0.45	0.49	0.09
Tuscany Egy	20	0.05	0.05	0.05	
Tyler Res	715	0.14	0.13	0.13	
U.S. Cobalt	20	0.65	0.65	0.65	0.03
UKT Recyclng	169	0.04	0.04	0.04	-0.01
Ultra Hldgs a	723	3.10	2.80	2.90	-0.15
Unilens Inc	100	0.11	0.11	0.11	0.06
UniLink Tele	200	0.45	0.40	0.40	-0.05
Unique Bband a	1281	1.48	1.42	1.42	0.01
Unitec Intl	2940	0.08	0.06	0.07	0.02
Upland Glbl a	125	0.06	0.04	0.06	-0.02
Ursa Major M y	153	0.54	0.50	0.54	-0.01
USA Video In	826	1.35	1.24	1.35	0.12
Utd Amer eH	100	0.23	0.23	0.23	
Utd Industr	455	0.14	0.12	0.14	0.01
Utd Tex-Sol a	400	0.13	0.13	0.13	
Valdor Fiber a	311	3.95	3.65	3.80	0.05
Valu-Net Cor	15	0.22	0.22	0.22	0.01
Vannessa Ven a	239	0.83	0.75	0.82	-0.06
Vanteck VRB	610	1.30	1.26	1.30	0.01
Ven Pac Dev a	2025	0.22	0.19	0.22	0.02
VendTek Sys	93	0.98	0.95	0.95	
Venga Aerosp y	600	0.05	0.05	0.05	
Venstar Inc	25	0.04	0.04	0.04	-0.04
Vergene Cap y	1200	0.29	0.24	0.24	-0.02
Versatile Mo	413	0.55	0.55	0.55	
Veteran Res a	20	0.60	0.60	0.60	
VHQ Entmt a	216	2.55	2.25	2.25	-0.25
Vicom Mltind	50	0.12	0.12	0.12	
Videoflic US y	115	0.08	0.07	0.07	-0.01
Virgin Egy	50	0.68	0.68	0.68	0.03
Visa Gold y	365	0.65	0.61	0.63	-0.01
Visionary	160	0.04	0.03	0.03	-0.01
Visionwall A	520	0.09	0.08	0.09	
Visualabs	183	4.70	4.10	4.20	-0.40
Vital Pac	485	0.06	0.05	0.06	0.01
VoiceIQ Inc	91	1.02	0.93	1.00	0.10
VoxCom Inc a	231	3.90	3.90	3.90	
Voyus US	320	0.33	0.30	0.30	-0.03
VRX Wrldwide	240	0.26	0.24	0.24	-0.02
VSM MedTech	33	1.10	1.00	1.10	
Vulcan Mnrls	20	0.37	0.37	0.37	
Vulcan Vens	150	0.10	0.10	0.10	-0.01
Wamco Tech	15	0.25	0.25	0.25	
Waratah a	33	1.76	1.75	1.75	-0.05
Warnex Pharm	787	1.57	1.50	1.53	0.03
Waseco Ress y	250	0.06	0.06	0.06	
Watch Res	Z3				
WavePOINT	210	0.37	0.35	0.36	0.01
Wavve Tcomm	2020	0.49	0.45	0.46	0.01
WebEngine y	3417	0.09	0.07	0.07	
Welcome Oprt a	Z1				
Wellco Egy	165	0.29	0.27	0.27	
Westn Cdn	40	0.40	0.40	0.40	0.01
Westn Spirit	20	0.50	0.50	0.50	0.10
Westn Troy	40	0.10	0.10	0.10	
Westone Vens	100	0.18	0.17	0.18	
Whats-Online	150	0.08	0.06	0.08	0.02
Wildcard	136	1.95	1.76	1.95	0.19
Wildrose Res	260	0.09	0.09	0.09	
Willow Creek t	100	0.15	0.15	0.15	-0.02
Winslow Res	80	0.20	0.20	0.20	0.02
Wisper Inc	2068	0.26	0.20	0.26	0.04
World Orgcs	70	0.45	0.42	0.42	-0.08
World Sales y	3130	0.04	0.03	0.04	
World Wise y	200	0.32	0.30	0.30	-0.02
Wotan Cap	200	0.29	0.26	0.26	-0.03
WSI Interact a	2029	0.06	0.04	0.06	0.02
XS Techs Inc	500	0.24	0.24	0.24	0.04
Yes Cap Corp	10	0.24	0.24	0.24	
Yin 88 Corp	420	0.05	0.05	0.05	
Young-Shanno	245	0.08	0.07	0.07	
Zappa Res	136	0.09	0.08	0.09	0.02
Zarcan Intl	35	0.40	0.40	0.40	-0.10
Zconnexx Cp	775	0.04	0.03	0.03	
Zen Intl Res	200	0.10	0.09	0.09	-0.01
Zeo-Tech a	510	0.24	0.23	0.24	
Zimtu Techs t	120	0.08	0.07	0.07	-0.01
Ztest Electr y	230	0.46	0.46	0.46	
Man 5.25% db a	756	100.0	99.50	100.0	
Man 5.38% db a	45	87.75	87.75	87.75	1.75
Man 5.50% db a	1067	100.0	100.0	100.0	0.80
Man 5.65% db a	44	81.00	81.00	81.00	
Man 6.75% db a	933	100.0	100.0	100.0	
MFC Bncp bd a	22	75.00	75.00	75.00	
MHyd 6.05%db a	74	93.50	93.50	93.50	
Phoenix db C a	30	100.0	100.0	100.0	
VicW Corp db a	808	90.00	89.00	90.00	

OPTIONS CANADIENNES

Les 5 titres les plus actifs de (OTC)	Vol.	Opt. en cours
Nortel networks	4549	120079
Bk Nova Scotia	1444	10478
Barrick Leaps 2002	1005	2596
CELESTICA INC	910	11638
Bombardier Cl B	645	24323

Série	Prix	Off.	Dem.	Dern. opt.	Vol.	Opt. en cours
barrick lps 03 C $25.13						
JA	20.00	7.75	8.75			107
	20.00 P	1.75	2.75			52
	25.00	5.20	6.20			42
	25.00 P	3.95	4.95			39
	30.00	3.60	3.90			90
	30.00 P	6.95	7.95			35
bk ns leaps 03 C $42.44						**11**
JA	35.00	10.50	11.00			242
	35.00 P	2.10	2.35			101
	40.00	7.70	8.00	8.40	10	163
	40.00 P	4.00	4.25			91
	45.00	5.35	5.75			195
	45.00 P	6.50	6.90			20
	50.00	3.80	4.05	4.10	1	149
	50.00 P	9.75	10.15			5
bmo leaps 03 C $39.20						**64**
JA	26.00	14.75	15.75			284
	26.00 P	0.30	1.30			2
	27.00	13.95	14.95	13.95	4	2
	27.00 P	0.45	1.45			20
	28.00	13.20	14.20			
	28.00 P	0.55	1.55			
	29.00	12.45	13.45			10
	29.00 P	0.70	1.70			
	30.00	11.60	12.60			64
	30.00 P	0.85	1.85			26
	31.00	10.80	11.80			4
	31.00 P	1.05	2.05			30
	32.00	10.00	11.00			52
	32.00 P	1.30	2.30			
	33.00	9.15	10.15			56
	33.00 P	1.55	2.55			
	34.00	8.60	9.60			94
	34.00 P	1.85	2.85			24
	35.00	8.05	9.05			426
	35.00 P	2.20	3.20			
	36.00	7.60	8.60			68
	36.00 P	2.55	3.55			4100
	37.00	6.95	7.95	7.90	40	60
	37.00 P	2.90	3.90			20
	38.00	6.50	7.50	7.40	20	40
	38.00 P	3.35	4.35			
	39.00	6.05	7.05			
	39.00 P	3.85	4.85			
	40.00	5.55	6.50			152
	40.00 P	4.30	5.30			20
	42.50	4.30	5.30			6
	42.50 P	5.70	6.70			4
	45.00	3.35	4.35			56
	45.00 P	7.35	8.35			
	47.50	2.65	3.65			2
	47.50 P	9.15	10.15			
cdn impl lps 03 C $49.70						
JA	40.00	12.60	13.10			127
	40.00 P	1.90	2.40			54
	45.00	9.70	10.20			417
	45.00 P	3.60	4.10			300
	50.00	7.40	7.90			183
	50.00 P	5.85	6.35			17
	55.00	5.45	5.95			303
	55.00 P	8.30	8.80			45
corel corp C 335						**14**
JY	6.00	0.15	1.25	0.40	4	146
OC	6.00	0.55	0.80	0.50	10	27
global thermoelectric C $14.70						**78**
MR	12.00	2.80	3.05	2.75	15	25
	14.00	1.40	1.65	1.35	6	23
	14.00 P	0.65	0.90	1.15	4	10
	20.00	0.05	0.25	0.25	6	374
	24.00	0.15	0.25	0.15	10	167
AP	12.00	3.65	3.90	3.15	4	4
	18.00	1.10	1.35	0.95	4	9
MY	20.00	1.20	1.45	1.00	5	11
JN	14.00	3.70	3.95	3.70	7	60
	16.00	2.85	3.10	2.65	2	38
	16.00 P	3.70	3.95	4.00	5	37
	20.00	1.75	2.00	1.85	10	130
noranda leaps 02 C $17.250						
JA	12.00	5.40	6.40			50
	12.00 P	0.05	1.00			
	14.00	3.60	4.60			136
	14.00 P	0.10	1.10			143
	16.00	2.05	3.05			516
	16.00 P	0.55	1.55			60
	18.00	0.95	1.50			313
	18.00 P	1.45	2.45			45
	20.00	0.30	0.80			32
	20.00 P	2.85	3.85			20
	22.00	0.05	1.00			
	22.00 P	4.65	5.65			5
	24.00	0.05	1.00			
	24.00 P	6.55	7.55			
	26.00	0.01	1.00			
	26.00 P	8.50	9.50			
placer leaps 03 C $14.42						
JA	10.00	5.90	6.90			9
	10.00 P	0.65	1.65			62
	11.00	5.25	6.25			54
	11.00 P	1.00	2.00			100
	13.00	4.30	5.30			16
	13.00 P	1.80	2.80			6
	15.00	3.30	4.30			87
	15.00 P	2.85	3.85			30
royal bk lps 03 C $48.53						
JA	35.00	16.00	16.50			133
	35.00 P	1.40	1.65			52
	37.50	14.25	14.75			422
	37.50 P	1.95	2.20			36
	40.00	13.00	13.25			536
	40.00 P	2.75	3.15			51
	42.50	11.40	11.90			62
	42.50 P	3.70	4.20			35
	45.00	9.70	10.20			110
	45.00 P	4.25	4.50			5046
	47.50	8.50	9.00			150
	47.50 P	5.75	6.25			23
	50.00	7.65	8.15			295
	50.00 P	7.20	7.70			12
	52.50	6.35	6.85			166
	52.50 P	8.60	9.10			13
	55.00	5.10	5.60			111
	55.00 P	9.60	10.10			20
	57.50	4.20	4.70			
	57.50 P	11.35	11.85			10
s&p/tse 60 index C						**274**
MR	45.00	3.40	3.55	3.15	10	1
	47.50	1.40	1.55	1.40	15	175
	47.50 P	0.50	0.60	0.55	15	85
	50.00	0.35	0.45	0.35	118	1018
	55.00	0.05	0.10	0.05	2	472
AP	47.50	2.25	2.40	2.35	4	1482
	50.00	1.10	1.25	1.05	55	364
MY	50.00	1.60	1.75	1.50	4	54
	52.50	0.80	0.90	0.80	20	61
JN	47.50 P	1.95	2.10	2.00	5	380
	50.00	2.05	2.20	2.15	7	188
	52.50	1.25	1.30	1.20	11	66
SP	50.00	3.40	3.55	3.40	5	90
	55.00	1.50	1.65	1.50	3	64
s&p/tse60 index 2001 C						
MR	50.00	14.00	15.00			
	50.00 P	1.75	2.75			
	55.00	10.00	11.00			
	55.00 P	2.90	3.90			
	60.00	6.65	7.65			
	60.00 P	4.45	5.45			
s&p/tse60 index 2002 C						**10**
MR	45.00	7.90	8.90	8.50	10	12
	45.00 P	2.95	3.95			5
	50.00	5.25	6.25			63
	50.00 P	5.45	6.45			100
	55.00	3.25	4.25			39
	55.00 P	8.55	9.55			10
	60.00	1.95	2.95			61
	60.00 P	12.35	13.35			30
	65.00	1.00	2.00			43
	65.00 P	16.75	17.75			4
	70.00	0.50	1.50			21
	70.00 P	21.70	22.70			16
	75.00	0.20	1.20			45
	75.00 P	26.70	27.70			
telus corp. C $39.80						**29**
MR	40.00	0.35	0.60	0.35	7	76
AP	40.00	1.10	1.35	0.90	17	39
JN	42.00	1.05	1.30	0.90	5	112
transCan lps 03 C $18.62						**5**
JA	10.00	8.45	8.95			284
	10.00 P	0.05	0.55			50
	15.00	3.95	4.45	4.55	5	619
	15.00 P	0.60	1.00			305
	20.00	1.60	1.95			25
	20.00 P	2.85	3.35			
vivendi leaps 2002 C						
JA	55.00	27.85	29.10			10
	55.00 P	0.65	1.90			10
	65.00	20.40	21.65			
	65.00 P	2.95	4.20			2
	70.00	17.05	18.30			10
	70.00 P	4.40	5.65			10
	75.00	14.30	15.55			32
	75.00 P	6.45	7.70			26
	80.00	11.65	12.90			4
	80.00 P	8.55	9.80			20
	85.00	9.65	10.90			6
	85.00 P	11.50	12.75			31
	90.00	7.70	8.95			5
	90.00 P	14.45	15.70			
	95.00	6.05	7.30			5
	95.00 P	18.05	19.30			
Abitibi Cons. C $12.30						**46**
MR	12.00	0.35	0.60	0.55	9	301
AP	12.00	0.75	1.00	0.80	12	110
MY	13.00	0.55	0.80	0.55	2	32
JN	12.00	1.30	1.55	1.50	5	85
	13.00	0.75	0.90	0.75	15	194
	13.00 P	1.50	1.75	1.45	3	350
Agnico-Eagle C $10.07						**51**
MR	10.00	0.30	0.55	0.40	10	151
JN	10.00	1.25	1.50	1.40	5	175
	11.00 P	1.90	2.15	2.05	36	136
Air Canada C $9.17						**20**
JY	12.00	0.25	0.50	0.25	20	182
Alberta Energy C $70.09						**112**
MR	56.00	13.90	14.40	14.10	7	13
	64.00	5.95	6.35	6.10	5	65
	66.00	4.20	4.45	4.35	46	766
	68.00	2.40	2.65	2.85	20	165
	70.00	1.15	1.40	1.40	20	209
JN	75.00	2.30	2.50	2.30	2	41
SP	66.00	8.80	9.20	8.65	3	66
	72.00 P	6.45	6.85	6.85	1	1
	75.00 P	8.15	8.55	8.25	8	8
Alcan inc. C $59.74						**96**
MR	60.00 P	1.40	1.65	1.85	20	20
AP	45.00 P	0.20	0.25	0.25	10	294
	47.50	12.50	13.00	13.00	20	58
	60.00 P	2.65	2.90	3.00	2	6
	65.00	0.95	1.20	1.20	10	30
MY	65.00	1.60	1.85	1.50	14	25
JY	57.50	6.40	6.80	6.40	20	197
Alcan Leaps 2002 C $59.74						**10**
JA	40.00	20.70	21.00			161
	40.00 P	0.05	0.50			90
	45.00	16.45	17.45			46
	45.00 P	0.45	0.95			92
	50.00	13.05	14.05			74
	50.00 P	1.60	2.60			31
	55.00	9.85	10.85			32
	55.00 P	2.90	3.90			12
	60.00	6.70	7.70			102
	60.00 P	4.80	5.80			10
	65.00	5.00	6.00	5.00	10	29
	65.00 P	7.65	8.65			10
	70.00	3.05	4.05			41
	70.00 P	11.25	12.25			10
Anderson Exploration C $34.45						**11**
AP	34.00 P	1.60	1.85	1.95	1	1
	38.00	0.65	0.90	0.60	10	33
AETERNA LABORATORIES INC C $7.4911						
AP	10.00	0.05	0.30	0.10	11	11
AGRIUM INC. C $20.90						**10**
JY	20.00	2.20	2.40	2.20	10	141
ATI Technologies C $6.24						**76**
MR	10.00	0.02	0.25	0.01	3	100
AP	8.00	0.10	0.35	0.10	50	94
JY	7.00	1.00	1.10	1.10	10	48
	8.00	0.50	0.75	0.75	3	189
	10.00	0.15	0.40	0.20	10	132
Ballard Power Systems C $68.28						**63**
MR	70.00	3.25	3.50	3.50	3	29
	75.00	1.60	1.85	1.90	13	25
	85.00	0.25	0.50	0.70	10	41
AP	65.00 P	5.45	5.85	5.95	2	19
	85.00	2.65	2.90	2.90	4	17
	95.00	1.10	1.35	1.50	10	40
JY	65.00 P	9.55	9.95	8.65	3	79
	80.00 P	17.85	18.35	16.90	3	12
	85.00	7.25	7.65	7.75	2	10
	90.00	6.20	6.60	6.90	10	44
	140.00	0.75	1.00	1.10	2	284
OC	70.00	14.70	15.20	15.05	1	6
Barrick Gold C $25.13						**323**
MR	22.50	2.50	2.80	2.35	40	264
	25.00	0.60	0.75	0.60	30	1106
	25.00 P	0.50	0.70	0.95	31	89
AP	20.00	5.15	5.55	5.00	2	127
	22.50	2.95	3.25	3.00	4	3274
	25.00	1.40	1.60	1.35	10	3247
	25.00 P	1.20	1.40	1.40	10	350
JY	22.50 P	1.05	1.25	1.10	9	902
	25.00	2.40	2.60	2.25	11	934
	25.00 P	2.10	2.40	2.35	16	196
	27.50	1.40	1.55	1.40	150	1571
OC	27.50	2.15	2.45	2.00	10	10
Barrick Leaps 2002 C $25.13						**1005**
JA	20.00	6.50	7.50			77
	20.00 P	1.00	1.90			195
	25.00	3.60	4.00	3.50	5	372
	25.00 P	2.85	3.85			155
	30.00	1.85	2.50			311
	30.00 P	5.80	6.80			118
	35.00	1.00	1.15	1.00	1000	1216
	35.00 P	9.85	10.85			15
	40.00	0.45	0.90			80
	40.00 P	14.85	15.85			57
Biochem (BCH) C $54						**42**
MY	45.00 P	0.40	0.60	0.45	20	20
	50.00 P	1.45	1.65	1.50	20	20
JN	55.00	3.90	4.15	4.00	2	86
Biomira Inc. C $9.99						**12**
MY	12.00	1.10	1.35	1.10	10	10
JN	14.00	1.00	1.25	0.95	2	106
Bk mont lps 02 C $39.20						
JA	19.00	24.40	24.90			
Bk mont lps 02 C $39.20						
JA	19.00 P		0.50			
Bk mont lps 02 C $39.20						
JA	20.00	23.32	23.82			
Bk mont lps 02 C $39.20						
JA	20.00 P		0.50			
Bk mont lps 02 C $39.20						
JA	21.00	22.42	22.92			
Bk mont lps 02 C $39.20						
JA	21.00 P		0.50			
Bk mont lps 02 C $39.20						
JA	22.00	21.45	21.95			
Bk mont lps 02 C $39.20						
JA	22.00 P		0.50			
Bk mont lps 02 C $39.20						
JA	23.00	20.52	21.02			
Bk mont lps 02 C $39.20						
JA	23.00 P		0.50			
Bk mont lps 02 C $39.20						
JA	24.00	19.55	20.05			
Bk mont lps 02 C $39.20						
JA	24.00 P	0.10	0.50			
Bk mont lps 02 C $39.20						
JA	25.00	18.65	19.15			
Bk mont lps 02 C $39.20						
JA	25.00 P	0.07	0.57			
Bk mont lps 02 C $39.20						
JA	26.00	13.40	14.40			40
	26.00 P	0.07	1.05			96
	27.00	12.50	13.50			70
	27.00 P	0.15	1.10			36
	28.00	11.60	12.60			76
	28.00 P	0.15	1.15			50
	29.00	10.70	11.70			62
	29.00 P	0.25	1.25			2
	30.00	9.85	10.85			78
	30.00 P	0.35	1.00			22
	31.00	9.00	10.00			126
	31.00 P	0.50	1.50			20
	32.00	8.20	9.20			62
	32.00 P	0.65	1.65			
	33.00	7.45	8.45			14
	33.00 P	0.85	1.85			20
	34.00	6.75	7.75			20
	34.00 P	1.10	2.10			8
	35.00	6.05	7.05			80
	35.00 P	1.35	2.35			
	36.00	5.40	6.40			136
	36.00 P	1.70	2.70			
	37.00	4.60	5.60			136
	37.00 P	2.05	3.05			10
	38.00	3.90	4.90			2
	38.00 P	2.40	3.40			8
	39.00	3.35	4.35			114
	39.00 P	2.90	3.90			10
	40.00	2.95	3.95			424
	40.00 P	3.40	4.40			
	42.50	2.05	3.05			158
	42.50 P	4.90	5.90			
	45.00	1.40	2.40			66
	45.00 P	6.65	7.65			4
	47.50	0.90	1.90			70
	47.50 P	8.70	9.70			
Bk Mont C $39.20						**429**
MR	5.00	33.60	35.10	34.25	105	98
	35.00	4.15	4.40	4.35	1	1
	38.00	1.40	1.65	1.60	30	9
	40.00	0.40	0.65	0.80	5	326
	40.00 P	1.20	1.45	1.45	10	164
AP	37.00 P	0.70	0.95	0.75	10	80
	40.00	1.30	1.55	1.30	117	1176
	40.00 P	1.90	2.15	2.00	5	8
	42.50	0.60	0.85	0.55	2	2271
JY	30.00	9.50	10.00	9.30	8	22
	40.00	2.45	2.70	2.60	26	535
	45.00	0.95	1.20	1.00	30	1868
OC	36.00	5.30	5.70	5.85	25	55
	38.00	4.10	4.35	4.45	30	50
	42.50	2.20	2.45	2.35	25	52
Bk Nova Scotia C $42.44						**1444**
MR	40.00	2.55	2.80	3.20	44	74
	40.00 P	0.10	0.35	0.25	19	49
	42.50	0.85	1.10	1.05	95	587
	42.50 P	0.80	1.05	0.65	39	51
	45.00	0.25	0.35	0.35	241	449
	45.00 P	2.70	2.95	2.50	83	62
	47.50	0.25	0.25	0.05	14	345
	47.50 P	5.05	5.45	5.15	20	10
AP	37.50	5.05	5.45	5.55	10	30
	40.00	3.05	3.30	3.25	12	230
	40.00 P	0.70	0.95	0.65	40	245
	42.50	1.60	1.85	1.80	190	1103
	42.50 P	1.75	2.00	2.00	50	140
	45.00	0.85	0.95	0.95	215	1380
	45.00 P	3.35	3.60	3.30	20	32
	47.50	0.45	0.50	0.60	45	2936
	47.50 P	5.40	5.75	4.85	10	30
MY	40.00	3.50	3.75	3.65	10	10
	40.00 P	1.05	1.30	1.00	5	5
	42.50	2.10	2.35	2.70	3	23
	45.00	1.15	1.40	2.15	30	80
JY	35.00	7.90	8.30	8.75	20	35
	37.50	5.95	6.35	6.50	2	2
	40.00	4.25	4.50	4.75	45	50
	40.00 P	1.60	1.85	1.55	5	43
	42.50	2.95	3.20	3.45	63	240
	42.50 P	2.75	3.00	2.85	35	45
	45.00	2.05	2.20	2.15	24	376
	47.50	1.20	1.45	1.45	52	705
	50.00 P	8.10	8.50	6.90	3	30
Bombardier Cl B C $20.53						**645**
AP	20.00	1.30	1.55	1.35	75	762
	20.00 P	1.20	1.25	1.20	244	1189
	22.50	0.50	0.60	0.55	104	2792
	25.00	0.15	0.20	0.20	14	9120
	27.50	0.01	0.25	0.01	20	1123
MY	22.50	0.65	0.80	0.55	5	92
JY	20.00	2.10	2.35	2.20	5	675
	20.00 P	1.55	1.80	1.65	40	408
	22.50	1.10	1.15	1.15	108	843
	25.00	0.45	0.70	0.65	30	3199
Bombrd Lps 02 C $20.53						**15**
JA	9.00	11.70	12.40			215
	9.00 P	0.10	0.80			40
	9.00	11.30	12.00			346
	9.00 P	0.10	0.80			50
	10.50	10.35	11.05			92
	10.50 P	0.06	0.75			60
	11.50	9.45	10.15			462
	11.50 P	0.07	0.75			50
	12.50	8.75	9.20			478
	12.50 P	0.10	0.80			2
	13.50	7.70	8.40			49
	13.50 P	0.15	0.85			20
	14.50	6.80	7.50			102
	14.50 P	0.30	1.00			48
	15.50	6.20	6.90			283
	15.50 P	0.40	1.10			30
	16.25	5.70	6.40			246
	16.25 P	0.55	1.25			100
	17.50	5.10	5.65			456
	17.50 P	0.80	0.95			60
	18.75	4.15	4.85			263
	18.75 P	1.15	1.85			20
	20.00	3.55	4.25	3.55	8	1398
	20.00 P	1.60	2.30			95
	22.50	2.75	3.25	2.90	7	855
	22.50 P	2.95	3.65			81
	25.00	1.35	2.05			1367
	25.00 P	4.80	5.50			70
	27.50	1.25	1.70			1256
	27.50 P	6.90	7.60			85
BCE Emergis C $31.90						**47**
MR	35.00	0.55	0.85	0.65	22	6
	65.00	0.01	0.30	0.25	1	38
AP	35.00	2.10	2.40	2.60	3	8
	40.00	1.00	1.30	1.25	10	10
JN	35.00	3.85	4.15	4.40	2	41
	40.00	2.45	2.75	2.90	6	59
	50.00	1.05	1.35	1.30	3	96
BCE Inc. C $40.40						**521**
MR	40.00	0.90	1.00	0.85	28	436
	40.00 P	0.65	0.85	0.60	30	359
	42.50 P	2.40	2.65	2.50	90	207
AP	37.50 P	0.60	0.80	0.80	6	6
	40.00	1.85	2.00	1.95	25	106
	42.50	0.80	1.00	0.70	25	460
MY	32.50	8.00	8.30	8.20	30	201
	35.00	5.75	6.05	6.00	30	254
	40.00	2.30	2.55	2.20	4	967
	40.00 P	1.85	2.10	1.95	30	227
	42.50	1.30	1.50	1.30	10	2001
AG	42.50	2.30	2.55	2.15	11	411
	45.00	1.45	1.65	1.50	149	940
	47.50	0.95	1.00	0.90	53	943
BELL CANADA INT'L INC. C $25.45						**70**
MY	24.00	2.70	2.95	2.30	20	20
	26.00	1.75	2.00	1.55	50	50
BIOCHEM LPS 02 C $54						
JA	27.50	27.40	28.45			6
	27.50 P	0.15	1.05			60
	30.00	25.05	26.10			3
	30.00 P	0.10	1.05			99
	32.50	23.15	24.20			10
	32.50 P	0.50	1.05			90
	35.00	21.05	22.00			29
	35.00 P	0.70	1.05			50
	37.50	18.85	19.90			2
	37.50 P	0.20	1.25			70
	40.00	16.70	17.75			114
	40.00 P	0.45	1.50			30
	42.50	15.05	16.10			9
	42.50 P	0.95	2.00			60
	45.00	13.40	14.45			77
	45.00 P	1.60	2.65			10
	50.00	9.80	10.85			56
	50.00 P	3.45	4.50			
	55.00	7.40	8.45			
	55.00 P	5.90	6.95			
	60.00	5.00	6.05			
	60.00 P	8.80	9.85			
BIOCHEM LPS 03 C $54						
JA	27.50	29.45	30.45			
	27.50 P	0.35	1.35			20
	30.00	27.25	28.25			
	30.00 P	0.55	1.55			20
	32.50	25.35	26.35			
	32.50 P	0.85	1.85			20
	35.00	23.50	24.50			
	35.00 P	1.25	2.25			20
	37.50	21.75	22.75			31
	37.50 P	1.70	2.70			50
	40.00	19.95	20.95			
	40.00 P	2.35	3.35			
	42.50	18.10	19.10			
	42.50 P	2.90	3.90			50
	45.00	16.65	17.65			
	45.00 P	3.80	4.80			40
	50.00	13.95	14.95			30
	50.00 P	5.65	6.65			
	55.00	10.70	11.70			14
	55.00 P	8.05	9.05			
	60.00	8.55	9.55			26
	60.00 P	10.85	11.85			
BK OF MTL LEAPS 2002 C $39.20						
JA	19.00	20.25	20.65			34
BK OF MTL LEAPS 2002 C $39.20						
JA	19.00 P		1.00			
BK OF MTL LEAPS 2002 C $39.20						
JA	20.00	19.25	20.25			108
BK OF MTL LEAPS 2002 C $39.20						
JA	20.00 P		1.00			
BK OF MTL LEAPS 2002 C $39.20						
JA	21.00	18.25	19.25			40
BK OF MTL LEAPS 2002 C $39.20						
JA	21.00 P	0.01	1.00			200
BK OF MTL LEAPS 2002 C $39.20						
JA	22.00	17.25	18.25			
BK OF MTL LEAPS 2002 C $39.20						
JA	22.00 P	0.01	1.00			40
BK OF MTL LEAPS 2002 C $39.20						
JA	23.00	16.30	17.30			550
BK OF MTL LEAPS 2002 C $39.20						
JA	23.00 P	0.01	1.00			156
BK OF MTL LEAPS 2002 C $39.20						
JA	24.00	15.30	16.30			30
BK OF MTL LEAPS 2002 C $39.20						
JA	24.00 P	0.05	1.05			60
BK OF MTL LEAPS 2002 C $39.20						
JA	25.00	14.35	15.35			260
BK OF MTL LEAPS 2002 C $39.20						
JA	25.00 P	0.05	1.05			100
BNS Leaps 2002 C $42.44						**27**
JA	25.00	17.40	18.65			269
	25.00 P	0.20	1.15			108
	30.00	13.05	14.30			237
	30.00 P	0.45	1.45			157
	35.00	9.00	10.15	10.05	7	436
	35.00 P	1.10	2.10			108
	40.00	5.80	6.95			342
	40.00 P	2.75	3.75			23
	45.00	3.45	4.45			277
	45.00 P	5.25	6.40			25
	50.00	2.25	2.80	2.25	20	447
	50.00 P	8.70	9.85			28
BOMBRD LPS 03 C $20.53						**75**
JA	17.50	7.65	8.40	8.25	50	749
	17.50 P	1.60	2.45			40
	18.75	6.95	7.70			386
	18.75 P	2.00	2.85			88
	20.00	6.40	7.15	6.50	1	1202
	20.00 P	2.50	2.75			96
	22.50	5.25	5.50	5.70	20	1029
	22.50 P	3.75	4.60			125
	25.00	4.00	4.75			817
	25.00 P	5.50	6.35	5.60	4	207
	27.50	3.20	3.95			789
	27.50 P	7.25	8.10			294
C-MAC industries C $36.95						**589**
MR	35.00	3.35	3.45	3.35	473	181
	40.00	0.85	1.00	1.00	10	171
	55.00	0.01	0.20	0.01	2	247
	75.00 P	37.95	38.45	38.05	1	20
AP	35.00	4.95	5.20	4.45	5	6
	35.00 P	2.85	3.10	2.45	10	24
	40.00	2.65	2.90	2.95	26	173
	50.00	0.65	0.90	0.70	3	855
JN	35.00	7.00	7.40	7.60	5	8
	35.00 P	4.55	4.80	4.65	10	10
	60.00	0.85	1.10	1.10	2	32
	100.00	0.02	0.25	0.25	1	55
JY	35.00	7.95	8.35	8.00	8	12
	35.00 P	5.30	5.70	5.50	25	40
	40.00	5.70	6.10	5.75	3	17
	45.00	4.10	4.35	4.20	5	31
Canadian Natural C $47.45						**29**
MR	40.00	7.35	7.75	7.55	1	10
	45.00	2.70	2.95	2.85	17	70
	50.00	0.25	0.50	0.50	1	184
MY	50.00	2.05	2.20	2.15	10	18
Canadian Tire Class A C $22.500						**103**
AP	20.00 P	0.20	0.45	0.35	3	67
	22.50	0.90	1.15	1.50	5	274
	22.50 P	1.00	1.25	1.15	40	40
	25.00 P	2.65	2.90	2.55	6	5
MY	22.50	1.20	1.45	1.50	44	43
JY	22.50	1.85	2.10	2.25	5	157
Cascades Inc C $6.70						**40**
AP	7.00	0.15	0.25	0.20	40	191
Cascades Lps 02 C $6.70						
JA	6.00	1.25	2.00			205
	6.00 P	0.15	1.00			30
	8.00	0.45	1.15			408
	8.00 P	1.20	1.50			45
	10.00	0.05	0.80			92
	10.00 P	3.15	3.90			10
	12.00	0.10	0.75			24
	12.00 P	5.15	5.90			
Cdn Impl Bk C $49.70						**253**
MR	47.50	2.30	2.55	2.75	20	20
	47.50 P	0.15	0.40	0.35	10	114
	50.00	0.65	0.90	0.80	50	5357
	50.00 P	1.05	1.30	0.50	10	90
	55.00 P	5.30	5.55	4.90	20	60
AP	42.50 P	0.05	0.30	0.30	3	73
	47.50	3.05	3.30	3.25	20	473
	50.00	1.80	1.95	1.80	9	2951
	50.00 P	2.05	2.30	1.95	30	1630
JY	50.00	3.25	3.50	3.45	10	454
	55.00	1.40	1.65	1.45	62	855
	55.00 P	6.60	6.85	6.40	3	35
OC	50.00	4.45	4.70	5.20	6	37
Cdn Pacific C $57.750						**323**
MR	42.50	15.10	15.60	14.90	20	400
	60.00	0.35	0.45	0.40	5	131
AP	45.00	12.90	13.40	13.35	20	479
	55.00	4.10	4.35	4.05	3	134
	60.00	1.55	1.75	1.60	33	90
MY	60.00	2.35	2.60	2.35	2	92
JY	60.00	3.50	3.75	3.50	240	436
Cdn. National Railway Co C $56.38						**52**
MR	50.00	6.40	6.80	6.50	26	2606
JN	60.00	1.90	2.15	1.90	26	66
CdnPac Lps 02 C $57.750						**13**
JA	25.00	33.55	34.65			5
	25.00 P	0.35	1.35			52
	30.00	28.70	29.80			21
	30.00 P	0.40	1.40			21
	35.00	24.05	25.15			13
	35.00 P	0.45	1.30			19
	40.00	19.65	20.75			42
	40.00 P	0.50	1.35			20
	45.00	15.55	16.65	16.45	10	100
	45.00 P	0.95	1.80			30
	47.50	13.25	14.35			144
	47.50 P	1.40	2.90			55
	50.00	11.90	13.00			45
	50.00 P	2.05	3.55	2.05	3	8
	55.00	8.05	9.15			54
	55.00 P	3.80	5.30			
	60.00	5.25	6.35			15
	60.00 P	6.30	7.80			
CAE Inc. C $24.35						**123**
MR	22.00	2.20	2.45	2.25	10	108
	24.00	0.40	0.65	0.30	15	25
AP	22.00	2.65	2.90	2.50	9	26
MY	24.00	1.75	2.00	1.65	5	5
JN	22.00	3.15	3.40	3.20	14	45
	24.00	1.90	2.00	1.75	60	138
	26.00	1.10	1.35	1.05	10	135
CDA Jun 2023 8.00 C $128.80						**40**
MR	132.00 P	3.15	3.40	3.35	20	18
AP	126.00	2.90	3.15	3.10	20	20
CDA LIFE INSURANCE CORP C $42.95						**15**
MR	37.50	5.45	5.85	5.65	8	
JY	45.00	1.95	2.20	2.05	7	127
CDA Mar 2011 9 C $127.500						**14**
MR	126.00	1.35	1.60	1.65	7	10
MY	126.00	1.65	1.90	1.70	7	7
CDN Imperial BK Lps 02 C $49.70						**215**
JA	25.00	24.55	25.05			44
	25.00 P	0.01	0.50			26
	30.00	19.55	20.05	20.30	70	258
	30.00 P	0.30	0.50			60
	35.00	15.00	15.50	15.75	30	327
	35.00 P	0.20	0.70			95
	40.00	10.95	11.45	11.65	110	260
	40.00 P	0.85	1.35			632
	45.00	7.40	7.90			215
	45.00 P	2.30	2.80			13
	50.00	5.10	5.25			184
	50.00 P	4.55	5.05			34
	55.00	2.75	3.25	2.75	5	1877
	55.00 P	7.55	8.05			2
CDN PACIFIC LEAPS 2003 C $57.750						
JA	35.00	26.85	27.85			14
	35.00 P	0.35	1.45			40
	37.50	24.80	25.80			10
	37.50 P	0.65	1.75			20
	40.00	22.70	23.70			17
	40.00 P	0.80	1.90			
	42.50	21.05	22.05			1
	42.50 P	1.15	2.25			
	45.00	19.10	20.10			
	45.00 P	1.55	2.65			12
	47.50	16.95	17.95			37
	47.50 P	2.05	3.15			15
	50.00	15.10	16.10			11
	50.00 P	2.65	3.75			
	55.00	10.75	11.75			4
	55.00 P	4.35	5.45			3
	60.00	7.60	8.60			8
	60.00 P	6.50	7.60			
CELESTICA INC C $77						**910**
MR	65.00	12.65	13.15	10.05	10	22
	65.00 P	0.90	1.15	1.00	16	1396
	70.00	8.90	9.30	9.50	262	114
	70.00 P	1.95	2.20	2.20	21	69
	75.00	5.55	5.95	6.00	13	61
	75.00 P	3.70	3.95	3.90	38	112
	80.00	3.10	3.35	3.55	31	160
	80.00 P	6.20	6.60	8.20	11	160
	85.00	1.75	2.00	2.20	49	108
	85.00 P	9.55	9.95	9.45	10	128
	90.00	0.80	1.05	0.70	30	89
	90.00 P	13.60	14.10	13.85	1	97
	95.00	0.40	0.65	0.25	10	66
	95.00 P	18.15	18.65	18.10	10	21
	100.00	0.15	0.40	0.15	22	917
	100.00 P	22.90	23.40	22.95	40	113
AP	65.00	16.20	16.70	14.15	3	43
	65.00 P	4.40	4.60	4.50	62	60
	70.00	12.95	13.45	10.40	7	30
	70.00 P	5.95	6.35	6.25	31	40
	75.00 P	8.25	8.65	8.85	4	26
	80.00	8.00	8.40	8.15	10	109
	85.00	6.05	6.45	6.35	17	28
	90.00	4.40	4.50	4.50	10	77
	90.00 P	17.20	17.70	16.80	1	34
	95.00	3.25	3.50	3.15	20	36
	100.00	2.60	2.85	2.50	2	304
	120.00	0.75	1.00	0.95	28	111
MY	75.00 P	10.20	10.70	10.85	30	30
	80.00 P	13.00	13.50	14.20	50	54
	90.00	6.90	7.30	6.95	2	2
	95.00	5.65	6.05	5.75	6	6
JN	65.00 P	6.80	7.20	7.90	10	124
	80.00	11.80	12.30	12.35	6	42
	85.00	10.10	10.60	8.95	2	49
	90.00	8.35	8.65	8.85	3	182
	90.00 P	20.65	21.15	22.45	8	188
	95.00 P	23.95	24.45	23.85	1	91
	100.00	6.00	6.40	6.25	11	201
	110.00	4.35	4.60	4.00	2	424
	120.00	2.65	2.90	2.70	10	265
CERTICOM CORP. C $13.70						**97**
MR	15.00	0.65	0.90	0.50	27	46
	17.50	0.30	0.35	0.30	10	15
	20.00	0.05	0.20	0.10	10	48
AP	15.00	2.05	2.30	2.10	10	40
JN	17.50	2.45	2.70	2.50	1	20
	25.00	1.05	1.30	1.35	25	66
	30.00	0.70	0.95	1.00	11	43
SP	15.00	4.25	4.50	4.00	2	17
	30.00	1.55	1.80	1.65	1	10
CGI Group Cl A C $6.22						**12**
AP	6.00	0.60	0.85	0.85	2	80
MY	8.00 P	1.75	2.00	1.80	10	191
CLARICA LIFE INSURANCE C $41.20						**10**
AG	32.50	9.35	9.75	9.60	10	41
COM DEV INTERNATIONAL C $6.59						**103**
AP	6.00 P	0.60	0.85	0.55	40	40
	12.50	0.05	0.30	0.05	40	40
SP	6.00	2.20	2.45	2.40	3	5
	6.00 P	1.50	1.75	1.50	10	10
	8.00	1.50	1.75	1.55	10	10
Dofasco Inc C $24.45						**50**
MR	22.00	2.35	2.60	2.50	20	107
JN	20.00	4.40	4.65	4.40	10	10
	24.00	1.30	1.55	1.25	10	193
	26.00	0.45	0.70	0.40	10	90
Domtar Inc C $13.750						**32**
MR	14.00	0.05	0.30	0.20	6	11
MY	14.00	0.65	0.90	0.55	8	135
AG	15.00	0.65	0.75	0.75	18	139
DESCARTES SYSTEM GROUP C $23.5004						
AP	20.00 P	1.20	1.45	1.10	4	7
	25.00	2.25	2.50	2.60	49	79
	30.00	0.95	1.20	1.25	36	32
MY	20.00	5.45	5.85	6.00	1	9
	25.00	3.10	3.35	3.95	6	22
	30.00	1.65	1.90	2.05	13	105
	35.00	0.85	1.10	1.10	5	84
AG	35.00	2.45	2.70	2.70	7	43
	40.00	1.75	2.00	2.25	13	54
Enbridge Inc. C $42.500						**41**
MR	36.00	6.30	6.70	6.35	10	30
JN	40.00	3.90	4.15	4.00	18	80
	42.50	2.40	2.65	2.20	8	30
	45.00	1.30	1.55	1.35	5	35
FRANCO NEVADA C $17						**23**
AP	17.50	0.60	0.85	0.65	23	483
Geac Computer Corp. Ltd. C 240						**10**
AP	5.00	0.02	0.25	0.15	10	2021
Gulf Canada Resources C $8.80						**42**
AP	9.00	0.45	0.60	0.50	20	415
MY	8.00	1.20	1.40	1.30	20	45
JN	8.00 P	0.35	0.50	0.55	2	230
Hummingbird Ltd. C $44.35						**4**
MR	45.00	1.55	2.05	2.10	1	
AP	47.50	2.15	2.60	2.85	3	1
Imperial Oil Ltd C $39.59						**25**
MR	37.50	2.10	2.35	2.10	5	78
MY	37.50	3.35	3.60	3.35	10	84
AG	42.50	1.45	1.70	1.45	10	230
Inco Ltd C $28.60						**63**
AP	27.50 P	0.90	1.15	0.80	5	5
	30.00	0.95	1.20	1.05	10	108
MY	22.50	6.35	6.60	6.40	5	79
	30.00	1.30	1.55	1.60	5	1026
AG	25.00	5.15	5.40	5.55	18	382
	30.00	2.20	2.40	2.25	20	202
INFOWAVE SOFTWARE C 400						**30**
JN	6.00	0.25	0.40	0.40	30	261
JDS UNIPHASE C $43.61						**378**
MR	50.00	1.00	1.25	1.55	30	369
	50.00 P	7.40	7.75	7.50	22	53
	60.00	0.10	0.30	0.20	36	462
AP	40.00 P	4.35	4.60	3.75	20	38
	50.00	3.95	4.10	3.90	37	237
	60.00	1.85	2.10	2.50	12	202
	70.00	0.80	1.05	1.40	10	67
MY	40.00	9.40	9.80	10.90	2	5
	40.00 P	5.40	5.80	5.05	3	13
	50.00	5.25	5.65	5.50	9	15
	50.00 P	11.10	11.60	10.20	10	16
	60.00	2.80	3.05	3.00	10	117
	60.00 P	18.65	19.15	17.50	10	112
	70.00	1.50	1.75	1.95	10	252
	80.00	0.75	1.00	1.30	4	153
	90.00	0.40	0.65	0.70	7	140
	100.00	0.30	0.45	0.50	1	173
	140.00	0.01	0.25	0.25	5	76
AG	40.00 P	7.80	8.20	7.20	2	2
	50.00	8.15	8.55	8.90	6	31
	60.00	5.35	5.75	6.25	13	93
	70.00	3.50	3.75	4.10	67	148
	80.00 P	37.65	38.15	36.20	2	40
	90.00	1.55	1.80	2.05	50	96
LAIDLAW LPS 02 C 31						
JA	6.00	0.01	0.40			587
	6.00 P	5.55	5.95			32
	8.00	0.05	0.15			276
	8.00 P	7.60	8.00			44
	10.00	0.01	0.40			54
	10.00 P	9.50	9.90			7
	12.00	0.01	0.40			70
	12.00 P	11.55	11.95			17
Magna Intl Cl.A C $69.750						**22**
MR	65.00	4.35	4.80	4.20	2	1
	70.00	1.10	1.40	1.25	10	70
	70.00 P	1.70	2.05	1.90	5	4
MY	70.00	3.65	3.95	3.55	2	60
	72.50	2.55	2.85	2.75	3	127
Manulife financial corp C $42.60						**8**
JY	40.00	4.90	5.30	4.70	2	32
OC	45.00	3.45	3.70	3.25	6	6
Mitel Corp. C $13.38						**47**
MR	12.50	1.15	1.35	1.30	10	199
	17.50 P	4.10	4.35	4.35	9	11
AP	12.50	1.75	2.00	2.00	6	8
	15.00	0.70	0.85	0.80	8	57
JN	12.50	2.25	2.50	2.55	5	53
	17.50 P	4.55	4.80	4.60	9	103
MACKENZIE FINANCIAL CORP C $29.44						**5**
MR	30.00 P	0.50	0.75	0.70	5	68
MGI SOFTWARE CORP. C 355						**40**
MR	8.00 P	4.20	4.45	4.10	20	100
	14.00 P	10.15	10.65	9.95	20	60
National Bank C $29.99						**78**
AP	26.00	4.00	4.25	4.10	8	685
	28.00	2.35	2.60	2.50	5	3347
	30.00	1.20	1.45	1.30	10	2287
MY	32.00	0.90	1.05	1.00	30	628
JY	26.00	4.60	4.85	4.80	5	675
	28.00	3.25	3.50	3.40	5	305
	30.00	2.30	2.55	2.50	15	604
Natl Bk Lps 02 C $29.99						**15**
JA	1.00	27.00	32.80			5
	1.00 P		1.95			
	16.00	14.00	14.95			164
	16.00 P	0.01	0.95			190
	18.00	12.10	13.05			202
	18.00 P	0.20	0.95			200
	20.00	10.30	11.25			396
	20.00 P	0.04	1.00			55
	22.00	8.50	9.45			234
	22.00 P	0.15	1.10			
	24.00	7.05	8.00			503
	24.00 P	0.40	1.35			20
	26.00	6.15	6.95			842
	26.00 P	0.80	1.75			15
	28.00	5.05	6.00			645
	28.00 P	1.35	2.30			16
	30.00	4.10	5.05			678
	30.00 P	2.20	3.15			
	32.00	3.25	4.05	3.30	15	90
	32.00 P	3.35	4.30			4
Noranda Inc. (NOR) C $17.250						**41**
MY	14.00	3.40	3.65	3.50	5	286
	16.00	1.50	1.75	1.60	16	902
AG	14.00	3.45	3.70	3.50	10	175
	18.00	0.70	0.80	0.75	10	254
Nortel networks C $29.500						**4549**
MR	25.00	4.60	4.85	4.85	89	1547
	25.00 P	0.30	0.50	0.35	15	2403
	27.50	2.55	2.80	2.55	40	63
	27.50 P	0.80	0.90	0.75	10	27
	30.00	1.15	1.40	1.00	749	2029
	30.00 P	1.80	2.05	1.80	52	590
	35.00	0.20	0.25	0.25	407	1794
	35.00 P	5.65	6.05	5.45	2	58
	45.00	0.10	0.10	0.01		1017893
	45.00 P	15.50	16.00	16.00		2118129
	50.00	0.05	0.15	0.01	11	1978
	50.00 P	20.50	21.00	20.80	3	664
	55.00	0.10	0.10	0.09	1	3211
	60.00	0.05	0.10	0.01	21	3062
	60.00 P	30.50	31.00	31.20	2	101
	65.00	0.01	0.10	0.01	7	2726
	90.00 P	60.40	60.90	60.75	4	20
AP	25.00	5.65	6.05	5.80	25	277
	25.00 P	1.25	1.50	1.35	80	571
	27.50	4.05	4.30	4.25	124	260
	27.50 P	2.00	2.25	2.15	53	103
	30.00	2.75	2.80	2.75	508	1233
	30.00 P	3.25	3.50	3.20	7	586
	35.00	1.15	1.40	1.25	648	1134
JN	25.00 P	2.00	2.25	2.10	160	535
	27.50 P	3.15	3.40	3.55	25	60
	30.00	4.15	4.40	4.10	173	4473
	30.00 P	4.50	4.70	4.35	43	166
	35.00	2.45	2.65	2.60	112	1043
	35.00 P	7.75	8.15	8.20	35	120
	40.00	1.45	1.70	1.50	182	1247
	45.00	0.80	0.85	0.80	10	836
	45.00 P	16.00	16.50	16.50	15	1702
	50.00	0.45	0.65	0.50	10	1994
	55.00 P	25.55	26.05	25.80	20	278
	70.00	0.07	0.30	0.10	6	2557
	75.00	0.06	0.25	0.10	7	1244
	90.00 P	60.50	61.00	60.35	4	4
SP	25.00	8.30	8.70	8.80	30	155
	25.00 P	3.25	3.50	3.50	28	544
	30.00	5.95	6.35	6.00	57	433
	30.00 P	5.80	6.20	5.90	30	249
	35.00	4.10	4.35	4.25	180	971
	35.00 P	9.10	9.50	9.25	11	185
	40.00	2.95	3.15	2.90	109	1182
	40.00 P	12.70	13.20	12.75	5	417
	45.00	1.95	2.20	2.00	104	905
	50.00	1.10	1.35	1.05	137	625
	55.00	0.80	1.05	0.90	82	638
	60.00	0.55	0.80	0.55	85	398
Nova Corp. C $33						**574**
AP	34.00	0.95	1.20	1.05	560	558
MY	30.00	3.65	3.90	3.95	8	96
	34.00	1.40	1.65	1.50	4	37
AG	34.00	2.45	2.70	2.60	2	18
NATL BK LPS 03 C $29.99						
JA	18.00	13.15	14.15			130
	18.00 P	0.01	1.00			80
	20.00	11.50	12.50			65
	20.00 P	0.30	1.30			30
	22.00	9.65	10.65			78
	22.00 P	0.70	1.70			32
	24.00	8.05	9.05			88
	24.00 P	1.25	2.25			45
	26.00	6.90	7.90			30
	26.00 P	1.85	2.85			3
	28.00	5.95	6.95			60
	28.00 P	2.25	3.25			
	30.00	4.95	5.95			98
	30.00 P	3.10	4.10			52
	32.00	4.00	5.00			24
	32.00 P	4.10	5.10			
NEXEN INC. C $39.30						
MR	10.00	28.30	30.80	29.40	25	37
MY	40.00	1.35	1.60	1.60	9	584
	42.00	1.10	1.35	0.85	20	25
AG	34.00	6.25	6.65	5.90	30	69
NORANDA LPS 03 (NEW) C $17.250						**30**
JA	12.00	5.60	6.60			72
	12.00 P	0.05	1.00			
	14.00	4.10	5.10			82
	14.00 P	0.35	1.00			80
	16.00	2.95	3.95			90
	16.00 P	0.80	1.80			50
	18.00	2.05	3.05	3.00	30	170
	18.00 P	1.70	2.70			10
Petro-Canada C $37.39						**29**
MR	32.00	5.25	5.50	5.60	8	48
	34.00	3.25	3.50	3.70	7	69
AP	38.00	1.15	1.40	1.25	5	77
JN	40.00	1.15	1.40	1.35	2	127
SP	38.00	2.95	3.20	3.10	7	42
Placer Dome C $14.42						**581**
MR	13.00	1.40	1.55	1.45	1	742
AP	10.00	4.40	4.65	4.20	4	31
	13.00	1.75	2.00	1.65	13	813
	15.00	0.65	0.75	0.65	100	2422
	16.00	0.35	0.60	0.35	20	382
JY	15.00	1.35	1.60	1.30	20	1337
OC	11.00	4.10	4.35	4.15	10	10
	11.00 P	0.50	0.70	0.45	50	50
	13.00 P	1.05	1.30	1.10	81	101
	15.00	1.95	2.10	2.10	200	437
	16.00	1.45	1.70	1.50	82	268
Placer Dome Leaps 2002 C $14.42						
JA	10.00	5.05	6.05			40
	10.00 P	0.30	1.30			80
	11.00	4.40	5.40			80
	11.00 P	0.55	1.55			103
	13.00	3.15	4.15			196
	13.00 P	1.25	2.25			74
	15.00	2.35	3.20			119
	15.00 P	2.30	3.30			222
	20.00	0.75	1.40			554
	20.00 P	5.90	6.90			86
	25.00	0.35	0.70			100
	25.00 P	10.40	11.40			
Power Corp Cda C $36.70						**52**
MR	32.00	4.55	4.80	4.50	12	10
	34.00	2.55	2.80	2.35	5	3
	36.00	0.95	1.20	1.10	5	78
AP	38.00	0.70	0.95	0.85	2	34
MY	38.00	1.15	1.40	1.30	8	110
AG	34.00 P	1.35	1.60	1.35	20	44
Precision Drilling C $68.80						**620**
MR	60.00	9.00	9.40	9.30	19	90
	65.00 P	0.80	1.05	0.90	1	16
AP	67.50 P	3.95	4.20	4.15	300	300
	75.00	2.25	2.50	2.25	300	300
Research in Motion Ltd. C $65.07						**543**
MR	10.00	54.00	58.00	54.75	78	4
	70.00	3.50	3.90	3.50	160	290
	70.00 P	7.40	8.05	7.50	21	230
	80.00	1.10	1.45	1.45	17	151
	80.00 P	15.30	16.20	15.60	25	47
	90.00	0.15	0.50	0.15	30	152
	90.00 P	24.25	25.25	25.70	1	40
AP	60.00	13.00	13.80	13.75	5	78
	60.00 P	7.20	7.70	8.00	24	38
	70.00	8.85	9.40	9.40	43	52
	70.00 P	12.40	13.05	12.85	2	15
	80.00	5.10	5.60	5.60	33	62
JN	60.00 P	10.35	10.95	10.50	16	25
	70.00	12.90	13.60	12.65	2	44
	70.00 P	16.05	16.65	16.80	11	88
	80.00	9.30	9.90	9.25	31	69
	90.00	6.95	7.45	7.50	1	39
	120.00	2.90	3.25	3.30	11	53
SP	60.00	21.80	22.60	22.55	5	14
	60.00 P	14.25	14.85	14.25	10	21
	70.00	17.55	18.25	17.70	2	231
	80.00 P	26.50	27.10	27.05	1	62
	100.00	9.50	10.15	10.10	11	57
	110.00	7.60	8.10	8.00	3	63
Royal Bk Cda C $48.53						**331**
MR	10.00	37.30	39.80	38.35	33	46
	45.00	3.55	3.80	3.55	40	91
	47.50	1.25	1.50	1.45	20	148
	47.50 P	0.40	0.65	0.70	6	84
	50.00	0.40	0.50	0.40	120	519
AP	42.50 P	0.05	0.30	0.35	10	81
	47.50 P	1.30	1.55	1.55	5	274
	50.00	1.20	1.45	1.45	67	1490
	52.50	0.60	0.85	1.00	1	1778
JY	47.50 P	2.65	2.90	2.45	20	111
	55.00	1.20	1.45	1.20	4	773
OC	52.50	2.85	3.10	2.90	5	211
RBC Leaps 2002 C $48.53						**7**
JA	27.50	21.20	21.70	21.30	7	72
	27.50 P	0.15	0.40			40
	30.00	18.55	19.05			160
	30.00 P	0.25	0.50			40
	32.50	16.55	17.05			118
	32.50 P	0.30	0.55			49
	35.00	14.30	14.80			106
	35.00 P	0.45	0.70			44
	37.50	12.35	12.85			260
	37.50 P	0.90	1.15			12
	40.00	10.30	10.80			86
	40.00 P	1.40	1.65			1230
	42.50	8.50	8.90			86
	42.50 P	2.10	2.35			40
	45.00	7.20	7.60			183
	45.00 P	2.90	3.15			93
	47.50	5.85	6.25			209
	47.50 P	3.90	4.15			65
	50.00	4.70	4.95			291
	50.00 P	5.20	5.60			108
	52.50	3.75	4.00			644
	52.50 P	6.95	7.35			252
	55.00	2.70	2.95			547
	55.00 P	8.40	8.80			80
	57.50	2.10	2.35			48
	57.50 P	10.35	10.85			5
S&P CANADA 60 LEAPS 03 C						**7**
MR	45.00	10.60	12.60			9
	45.00 P	4.35	6.35			5
	50.00	8.20	10.20	8.20	7	30
	50.00 P	6.80	8.80			24
	55.00	5.95	7.95			7
	55.00 P	9.65	11.65			40
	60.00	3.95	5.95			26
	60.00 P	13.00	15.00			6
	65.00	2.65	4.65			2
	65.00 P	17.05	19.05			1
	70.00	1.55	3.55			7
	70.00 P	21.70	23.70			
	75.00	0.90	2.90			5
	75.00 P	26.70	28.70			
S&P 60 C						**28**
MR	460.00 P	2.55	3.55	2.65	10	34
	470.00	15.25	16.25	13.50	1	20
	480.00	9.45	10.45	9.30	1	322
	480.00 P	8.80	9.80	9.30	1	10
	490.00 P	14.10	15.10	15.95	3	3
	500.00 P	21.50	22.50	23.40	10	5
AP	460.00 P	8.85	9.85	9.80	1	
	510.00	8.30	9.30	8.00	1	2
S&P 60 Leaps C						
DC	420.00	112.				
			15117.			
						15
	420.00 P	27.40	32.40			
	460.00	89.50	94.50			
	460.00 P	40.05	45.05			
	500.00	68.90	73.90			
	500.00 P	57.05	62.05			
	540.00	51.35	56.35			
	540.00 P	77.40	82.40			
	580.00	39.25	44.25			
	580.00 P	99.65104.				
			65			
	620.00	27.50	32.50			
	620.00 P124.					
			90129.			
			90			6
	660.00	19.40	24.40			
	660.00 P153.					
			90158.			
			90			3
	700.00	13.30	18.30			
	700.00 P184.					
			95189.			
			95			
	740.00	8.15	13.15			
	740.00 P217.					
			70222.			
			70			
S&P 60 LEAPS C						
DC	380.00	116.				
			95120.			
			95			11
	380.00 P	7.45	11.45			
	420.00	86.75	90.75			10
	420.00 P	15.80	19.80			102
	460.00	61.40	65.40			30
	460.00 P	28.10	32.10			
	500.00	41.25	45.25			1010
	500.00 P	45.55	49.55			100
	540.00	26.25	30.25			110
	540.00 P	69.10	73.10			
	580.00	15.10	19.10			
	580.00 P	97.40101.				
			40			1
	620.00	7.85	11.85			
	620.00 P128.					
			80132.			
			80			1
	660.00	4.00	8.00			
	660.00 P163.					
			60167.			
			60			
	700.00	1.90	5.90			
	700.00 P200.					
			15204.			
			15			
	740.00	0.70	4.70			
	740.00 P237.					
			55241.			
			55			
Seagram Leaps 2002 C						
JA	55.00	24.65	25.90			
	55.00 P	2.00	3.25			
	60.00	21.15	22.40			
	60.00 P	3.15	4.40			
	65.00	17.85	19.10			
	65.00 P	4.60	5.85			
	70.00	15.20	16.45			
	70.00 P	6.85	8.10			
	75.00	12.55	13.80			
	75.00 P	9.15	10.40			
	80.00	10.55	11.80			
	80.00 P	11.85	13.10			
	85.00	8.45	9.70			
	85.00 P	14.85	16.10			
	90.00	7.10	8.35			
	90.00 P	18.40	19.65			
	95.00	5.55	6.80			
	95.00 P	22.05	23.30			
Sun Life Financial C $32.60						**19**
AP	30.00 P	0.50	0.75	0.85	5	55
JY	34.00 P	3.20	3.45	3.40	4	40
	36.00	1.85	2.10	1.70	5	167
	40.00	0.85	1.10	0.80	5	95
Suncor Corp. C $42.40						**627**
MR	37.50	4.75	5.00	5.20	10	153
AP	35.00 P	0.15	0.40	0.40	3	3
	42.50	2.00	2.10	2.35	3	55
	42.50 P	2.10	2.35	2.25	250	250
	45.00	1.05	1.30	1.05	250	250
	45.00 P	3.70	3.95	3.65	20	20
JN	40.00	4.45	4.70	5.05	50	579
	42.50	3.10	3.35	3.40	3	3
SP	40.00	6.00	6.25	6.65	4	100
	40.00 P	2.90	3.15	2.95	4	4
	42.50	4.55	4.80	4.55	30	59
Talisman Energy C $60.250						**206**
MR	50.00	10.10	10.60	9.25	2	57
	55.00	5.45	5.85	5.50	37	1460
	60.00	1.35	1.60	1.65	45	1881
	60.00 P	1.10	1.25	1.30	10	15
AP	55.00	6.35	6.75	6.25	1	13
	60.00	2.95	3.20	3.05	40	1572
JN	50.00	11.50	12.00	10.80	3	17
	60.00	4.60	4.85	4.60	13	274
	65.00	2.35	2.60	2.25	55	55
Thomson Corp. C $57						**80**
MY	62.50	0.95	1.20	0.90	80	270
Transcanada Lps 2002 C $18.62						**38**
JA	8.00	10.30	10.80			205
	8.00 P	0.01	0.50			50
	10.00	8.35	8.85			596
	10.00 P	0.05	0.50			2224
	15.00	3.60	4.10			2461
	15.00 P	0.35	0.60			1300
	20.00	1.00	1.20	1.00	35	2638
	20.00 P	2.30	2.80	2.85	3	652
	25.00	0.20	0.40			713
	25.00 P	6.55	7.05			60
TransAlta Corp C $22.500						**105**
MR	19.00	3.50	3.75	3.30	1	108
AP	24.00	0.35	0.50	0.40	35	30
MY	24.00	0.60	0.80	0.75	20	40
JN	22.00	1.65	1.90	1.55	40	384
	22.00 P	1.05	1.30	1.35	2	2
	24.00	0.75	0.95	0.60	7	184
TransCanadaPipe C $18.62						**323**
MR	17.00	1.50	1.75	1.85	20	855
AP	15.00	3.50	3.75	3.50	5	482
	16.00	2.50	2.75	2.45	50	5573
	17.00	1.55	1.80	1.50	10	1465
	18.00	0.75	1.00	0.85	36	3572
JY	18.00	1.20	1.45	1.20	110	1335
	20.00	0.45	0.55	0.50	10	193
	20.00 P	1.95	2.20	2.10	4	4
OC	15.00	3.55	3.80	3.50	48	40
	19.00	1.05	1.30	1.00	30	20
TD Bank C $41.80						**198**
MR	37.50	4.25	4.50	4.35	6	171
	42.50	0.50	0.55	0.50	24	589
AP	35.00 P	0.05	0.30	0.25	4	89
	40.00	2.85	3.10	3.00	5	1037
	40.00 P	1.00	1.25	1.10	15	216
	42.50	1.45	1.70	1.30	10	1654
	45.00	0.60	0.70	0.70	8	3047
	50.00	0.01	0.25	0.01	30	797
MY	42.50	2.05	2.30	2.10	5	17
	45.00	1.05	1.20	1.10	32	277
JY	42.50	2.85	3.10	2.80	13	350
	45.00	1.85	2.00	1.95	16	1141
	47.50	1.15	1.25	1.15	30	4101
TD Waterhouse Group C $20.60						**89**
MR	20.00	0.70	0.95	1.00	10	102
	22.00 P	1.55	1.80	1.55	5	130
	28.00 P	7.40	7.80	7.80	20	84
AP	20.00	1.45	1.70	1.70	7	9
	22.00	0.55	0.80	0.85	10	50
MY	22.00	0.95	1.20	1.10	1	40
	24.00	0.45	0.70	0.55	4	4
JN	20.00	2.25	2.50	2.70	7	41
	22.00 P	2.60	2.85	2.45	5	157
	26.00 P	5.55	5.95	5.65	20	55
TRIZEC HAHN CORP. C $24.60						**2**
MR	25.00	0.30	0.55	0.30	2	12
WI-LAN INC. C $6.97						**53**
MR	7.00	0.20	0.35	0.30	10	95
MY	7.00	0.95	1.20	0.80	2	56
AG	5.00	2.65	2.90	2.50	20	530
	7.00	1.55	1.80	1.45	21	545
360 networks inc. C $9.13						**196**
MR	14.00 P	4.60	4.85	3.90	8	40
	20.00 P	10.75	11.00	10.95	2	513
	28.00	0.02	0.25	0.25	1	329
AP	10.00	1.10	1.35	1.80	4	14
	10.00 P	1.85	2.10	1.75	40	16
	14.00	0.25	0.50	0.55	10	103
JN	10.00	1.85	2.10	2.10	33	18
	10.00 P	2.55	2.80	2.55	5	17
	12.00	1.25	1.50	1.60	6	26
	14.00	0.75	1.00	0.85	23	93
	20.00	0.25	0.50	0.50	12	131
	26.00	0.05	0.30	0.25	3	104
	28.00	0.01	0.25	0.15	3	189
SP	10.00	2.35	2.55	2.90	10	10
	10.00 P	3.00	3.25	3.00	10	30
	14.00	1.50	1.75	2.00	15	45
	18.00 P	9.35	9.60	9.40	2	39
	20.00	0.60	0.85	0.95	9	53
724 SOLUTIONS C $22.250						**31**
MR	22.50	1.45	1.70	1.45	4	7
AP	25.00	2.50	2.75	2.70	15	16
JN	25.00	3.95	4.20	4.15	10	10
SP	20.00	7.75	8.15	8.35	2	4

Total des contrats négociés: 19077
Total des contrats actifs: 678073

MONTRÉAL

Valeurs	Ventes (100)	C/B	Haut	Bas	Ferm.	ch. Net	52 sem. Haut	52 sem. Bas
Afri-Can	15		0.24	0.24	0.24		0.34	0.15
Allican	200		0.44	0.40	0.40	0.03	1.10	0.23
Anglo Swiss	135		0.22	0.21	0.21	-0.02	0.50	0.11
Antoro	160		0.06	0.06	0.06		0.24	0.02
Arenagol	465		0.30	0.28	0.30	0.01	3.00	0.25
Artqst.b	10		0.60	0.60	0.60	-0.34	6.50	0.43
Augyva	175		0.09	0.09	0.09	-0.02	0.20	0.02
Ced-Or Corp	120		0.55	0.55	0.55		1.95	0.50
Cenosis	94		2.15	2.00	2.15	0.10	12.50	0.45
Cimatec	z2						0.45	0.09
Coleraine Mn	755		0.06	0.06	0.06		0.19	0.03
Con Oas	2322		0.10	0.08	0.08	-0.02	0.17	0.02
Cvalley.a	z						1.60	0.21
Dia Bras	1000		0.40	0.40	0.40		1.75	0.29
Dianor	2554		0.36	0.34	0.36	0.02	0.73	0.10
Ditem	40		0.55	0.55	0.55	0.05	0.75	0.55
Ecu Slvr	z5						0.29	0.04
FreeWest	3105		0.36	0.31	0.33	-0.02	1.20	0.15
G.Briar	30		0.08	0.08	0.08		0.54	0.04
Genomic	69		2.00	1.91	2.00	0.01	45.00	0.95
GldHawk	30		0.17	0.17	0.17	0.01	0.65	0.03
Global	30		0.20	0.20	0.20		1.00	0.10
Greensh	z5						0.17	0.03
Grilli A	2		1.20	1.20	1.20	0.20	1.20	0.23
Grt.Lk.Ni	210		0.09	0.09	0.09	-0.02	0.31	0.02
Innovium	134		0.22	0.21	0.21	-0.03	3.00	0.21
Jitec	221		0.52	0.47	0.50		11.65	0.47
Jourdan	60		0.05	0.05	0.05	-0.02	0.20	0.02
LYRtech	40		0.65	0.65	0.65	-0.02	1.25	0.53
Lexam	320		0.10	0.08	0.08		0.46	0.06
Limtech	1126		0.49	0.45	0.49	0.06	2.04	0.41
Log.G.Inf	43		3.25	3.00	3.25	0.25	7.00	0.65
Loubel	100		0.12	0.12	0.12	-0.01	0.44	0.06
MRRM	2		62.00	62.00	62.00	2.00	80.00	40.00
Majescor	455		0.40	0.38	0.38		0.65	0.30
Malartic	210		0.28	0.26	0.28		1.67	0.10
Maude	152		0.10	0.10	0.10	0.02	0.44	0.02
Melkior	59		0.18	0.18	0.18	0.04	1.10	0.13
Metco	200		0.07	0.07	0.07	-0.03	0.50	0.07
Mirabel Res	665		0.30	0.28	0.30	0.01	0.63	0.20
NAR Res	64		2.64	2.48	2.48	-0.10	3.75	0.72
NStein	495		0.43	0.36	0.43	0.02	4.50	0.35
Noveder Ress	2050		0.04	0.04	0.04		0.24	0.03
Pac.Tiger	546		0.43	0.39	0.39	0.03	0.50	0.08
Perlite	40		0.20	0.20	0.20		0.80	0.06
Photonet	4258		0.25	0.18	0.25	0.07	3.80	0.18
Prolab	10		0.79	0.71	0.71	0.01	1.50	0.65
Robex	80		0.40	0.39	0.40	0.01	0.79	0.15
RoyalStd	50		0.26	0.26	0.26	0.01	0.39	0.03
SAMSys	402		3.11	3.00	3.05	0.05	8.10	0.48
Sharpe	250		0.22	0.21	0.22	0.01	0.50	0.08
TGW Corp	10		0.29	0.29	0.29	0.09	0.50	0.19
X-Cheqr	60		0.05	0.04	0.04	-0.01	0.26	0.04
Zaq	110		0.55	0.54	0.55	0.04	6.30	0.45

Ventes totales: 2374926

CONTRATS À TERME

S&P CAN 60
200 $ fois le S&P CAN 60
Changement de 0.05 point d'indice = 10 $

	Historique Haut	Historique Bas	Jour Haut	Jour Bas	Régl.	Var.	Int. en cours
Mars1	564.30	459.00	481.90	478.35	481.00	7.30	71860
Juin1	560.00	477.70	485.00	485.00	484.90	7.50	215
Sept.1	0.00	0.00	0.00	0.00	489.90	0.00	0
Déc.1	0.00	0.00	0.00	0.00	494.90	0.00	0

Volume journée précédente: 10158
Intérêts en cours journée précédente: 72075

3 MOIS
Acceptations Bancaires Canadiennes
1 $ millions; points de 100 p. cent

Saison	Haut	Bas	Haut	Bas	Régl.	Var.	Int. en cours
Mars1	95.11	94.32	95.15	95.00	95.14	0.13	68106
Avril1	0.00	0.00	0.00	0.00	95.27	0.00	0
Mai1	0.00	0.00	0.00	0.00	95.37	0.00	0
Juin1	95.48	94.45	95.45	95.29	95.44	0.13	57349
Sept.1	95.49	94.49	95.50	95.34	95.47	0.12	38547
Déc.1	95.31	94.48	95.35	95.24	95.34	0.10	17623
Mars2	95.19	94.45	95.18	95.10	95.18	0.07	12657
Juin2	95.05	94.42	95.02	95.00	95.06	0.00	12415
Sept.2	94.89	94.37	94.88	94.88	94.94	0.00	3024
Déc.2	94.81	94.51	0.00	0.00	94.81	0.00	719
Mars3	94.58	94.40	0.00	0.00	94.71	0.00	278
Juin3	94.38	94.38	0.00	0.00	94.64	0.00	165
Sept.3	94.37	94.32	0.00	0.00	94.57	0.00	145
Déc.3	94.33	94.24	0.00	0.00	94.50	0.00	100

Volume journée précédente: 29926
Intérêts en cours journée précédente: 211128

10 ANS
CONTRAT à terme sur obligations du Canada
$100 000; points de 100 p. cent

Saison	Haut	Bas	Haut	Bas	Régl.	Var.	Int. en cours
Mars1	105.25	101.80	0.00	0.00	104.62	0.00	6595
Juin1	104.83	103.30	104.58	104.05	104.30	-0.02	57567
Sept.1	0.00	0.00	0.00	0.00	0.00	0.00	0
Déc.1	0.00	0.00	0.00	0.00	0.00	0.00	0

Volume journée préc.: 4595
Intérêts en cours journée précédente: 64162

5 ANS
CONTRAT à terme sur obligations du Canada
$100 000; points de 100 p. cent

Saison	Haut	Bas	Haut	Bas	Régl.	Var.	Int. en cours
Mars1	0.00	0.00	0.00	0.00	99.10	0.00	0
Juin1	0.00	0.00	0.00	0.00	99.10	0.00	0
Sept.1	0.00	0.00	0.00	0.00	0.00	0.00	0
Déc.1	0.00	0.00	0.00	0.00	0.00	0.00	0

Volume journée préc.: 0
Intérêts en cours journée précédente: 0

OPTIONS sur contrats à terme sur Acceptations Bancaires Canadiennes de 3 mois
1 $ Million; points de 100 p. cent
s: non-offert

Prix de levée	Achats Mars 1	Achats Juin 1	Achats Sept. 1	Achats Déc. 1	Ventes Mars 1	Ventes Juin 1	Ventes Sept. 1	Ventes Déc. 1
92.75	2.39	s	s	s	0.00	s	s	s
93.00	2.14	2.44	2.47	s	0.00	0.00	0.00	s
93.25	1.89	2.19	2.22	2.09	0.00	0.00	0.00	0.00
93.50	1.64	1.94	1.97	1.84	0.00	0.01	0.00	0.00
93.75	1.39	1.69	1.72	1.60	0.00	0.00	0.00	0.01
94.00	1.14	1.44	1.47	1.36	0.01	0.00	0.00	0.02
94.25	0.89	1.19	1.23	1.12	0.00	0.00	0.01	0.03
94.50	0.64	0.94	0.99	0.90	0.00	0.00	0.02	0.06
94.75	0.39	0.70	0.76	0.69	0.00	0.01	0.04	0.10
95.00	0.14	0.47	0.55	0.50	0.00	0.03	0.08	0.16
95.25	0.01	0.27	0.36	0.34	0.12	0.08	0.14	0.25
95.50	0.00	0.13	0.22	0.21	0.36	0.19	0.25	0.37
95.75	0.00	0.04	0.11	0.12	0.61	0.35	0.39	0.53
96.00	0.00	0.01	0.05	0.06	0.86	0.57	0.58	0.72
96.25	0.00	0.00	0.02	0.02	1.11	0.81	0.80	0.93
96.50	0.00	0.00	0.00	0.01	1.36	1.06	1.03	1.17
96.75	0.00	0.00	0.00	0.00	1.61	1.31	1.28	1.41
97.00	0.00	0.00	0.00	0.00	1.86	1.56	1.53	1.66

Volume précédent des options d'achat: 0
Volume précédent des options de ventes: 0
Intérêts en cours des options d'achat: 36210
Intérêts en cours des options de ventes: 27319

Nortel
(compensation via CDCC)
1 contrat = 100 actions du sous-jacent
Changement min. de 0.01 $ = 1.00 $ par contrat

	Historique Haut	Historique Bas	Jour Haut	Jour Bas	Régl.	Var.	Int. en cours
Mars1	60.75	27.30	0.00	0.00	29.65	0.00	256
Juin1	0.00	0.00	0.00	0.00	30.32	0.00	2030
Sept.1	0.00	0.00	0.00	0.00	31.04	0.00	0
Déc.1	0.00	0.00	0.00	0.00	31.82	0.00	0

Volume journée précédente: 0
Intérêts en cours journée précédente: 2286

LES MÉTAUX

MARCHÉ DE LONDRES PRIX EN DOLLARS US PAR TONNE MÉTRIQUE

FERMETURE

CUIVRE (catégorie-A-)

Comptant	1826-1827
3 mois	1831-1832
15 mois	1842-1847
Ventes ....$68 523 ($non disp.)	

ÉTAIN

comptant	5090-5100
3 mois	5145-5150
15 mois	5235-5245
Ventes ....$6.118 ($non disp.)	

PLOMB

comptant	510-511
3 mois	509-510
15 mois	508-513
Ventes ....$1.1 693 ($non disp.)	

ZINC (qualité supérieure)

comptant	1038-1039
3 mois	1040,5-1041,5
15 mois	1065-1070
ventes.............$14 389 ($non disp.)	

ALUMINIUM

comptant	1584-1585
3 mois	1590-1591
15 mois	1568-1573
Ventes ....$65 138 ($non disp.	

NICKEL (dollars)

comptant	6280-6290
3 mois	6170-6175
15 mois	5925-5975
Ventes .... $8 289 ($non didsp.)	

L'ARGENT

Les courtiers londoniens ont baissé mardi le prix de l'argent de $0,0200 cents américains par rapport à l'ouverture de la veille.

Mardi: $4 4200

MONTREAL — Handy & Harman évaluait hier le prix de l'argent canadien à $7 121 ($ —0,011) l'once troy.

NEW YORK — Handy & Harman évaluait hier le prix de l'argent américain à $ 4 440 ($—0,010) l'once troy.

L'OR

(AP) — Cours de l'or mardi en dollars US par once, sur les cinq principales places financières:

Hong Kong:.......... $262,85 ($+0,80)
Londres:..............$261,20 ($—1,40)
Paris: .... $263,21 ($+1,00)
Zurich:.................$260,90 ($—1,45)

(PC)-L'or cotait à 400 $ CAN à l'offre (260 $ US) et 402 $ CAN à la demande (261 $ US) mardi à la clôture chez Thomas Cook, courtier en métaux précieux et devises étrangères.

LE PÉTROLE

NEW YORK (AP) Prix par baril en $ US

	Mardi	Lundi
Saudi Arabian light	23,40	223,40
North Sea Brent	25,79	25,27
West Texas Intermediate	28,33	28,63

OPTIONS SUR L'INDICE S&P 100 À CHICAGO

PRIX DE LEVÉE

ACHATS

Prix	Mars	Avril	Mai
615.000	38.299	—	n/d
625.000	27.000	—	n/d
630.000	24.899	n/d	40.599
635.000	18.500	33.000	n/d
640.000	15.100	28.500	—
645.000	12.300	28.000	n/d
650.000	9.199	22.799	30.000
655.000	7.300	20.500	n/d
660.000	5.400	17.299	27.000
665.000	3.500	—	n/d
670.000	2.299	12.800	19.700
675.000	1.600	11.100	n/d
680.000	1.100	9.800	15.199
685.000	.750	8.199	n/d
690.000	.349	7.000	13.500
695.000	.349	—	n/d
700.000	.150	4.500	9.000
705.000	.150	3.599	n/d
710.000	.100	3.099	7.199
715.000	.100	2.500	n/d
720.000	.100	1.600	—
725.000	.050	—	—
730.000	.050	1.049	—
735.000	.050	—	n/d
740.000	—	.899	2.250
745.000	—	.850	n/d
750.000	—	—	1.500
755.000	.050	—	n/d
760.000	—	—	1.100

VENTES

Prix	Mars	Avril	Mai
540.000	.150	1.750	—
550.000	.200	2.500	n/d
560.000	.250	3.000	—
570.000	.300	3.900	n/d
580.000	.400	5.000	8.500
590.000	.800	5.800	n/d
600.000	1.200	8.000	12.000
605.000	1.500	—	n/d
610.000	2.150	8.800	n/d
615.000	2.349	9.399	n/d
620.000	3.000	11.000	16.600
625.000	4.000	—	n/d
630.000	5.300	n/d	—
635.000	6.099	—	n/d
640.000	8.000	18.000	22.399
645.000	10.000	20.700	n/d
650.000	12.000	23.000	27.299
655.000	15.000	23.500	n/d
660.000	18.799	27.399	—
665.000	19.000	—	n/d
670.000	24.000	—	—
675.000	31.000	—	n/d
680.000	35.599	41.500	—
690.000	39.000	—	—
700.000	56.500	—	—
720.000	73.000	—	—
730.000	80.900	—	—
780.000	—	—	134.000

Int. en cours, options d'achats: 2,921
Vol. total, options de ventes: 5,929
Int. en cours, options de ventes: 35,269
Index: Haut: 653.21; Bas: 638.43
Fermeture: 645.45; Hausse: 7.02

PUBLICITÉ-MARKETING

Demain, c'est le 8 mars, merci les femmes !

MARIE-CLAUDE LORTIE
marie-claude.lortie@lapresse.ca

Dans son livre sur l'importance de viser les femmes pour atteindre le succès commercial*, Faith Popcorn explique que celles-ci sont particulièrement sensibles aux causes que défendent les entreprises et à leur sincérité.

Le bien-être des enfants, la santé écologique de la planète et toute forme de lutte contre la pollution, le développement durable, la défense des plus démunis, la défense des droits des femmes sont quelques-unes des causes qui leur tiennent à coeur.

Et que les dirigeants de société n'essaient pas de faire les verts grano en public et de vivre comme des pachas disgracieux en privé : les femmes détestent l'hypocrisie.

Photo La Presse ©

Pendant deux jours (aujourd'hui et demain), on oublie les campagnes publicitaires pour les produits L'Oréal (le fabricant de produits de beauté tels colorants, shampoings, maquillage, soins de la peau) et on met en place toute une campagne de pub qui ne met aucun fard à paupières ni autre rimmel en évidence.

Des preuves à l'appui

Les grosses entreprises de produits de tabac américaines dont l'image a, disons, légèrement besoin d'être retapée, essaient maintenant de la redorer en mettant sur pied des fondations spéciales, que ce soit pour aider les femmes victimes de violence ou aider l'éducation des minorités. Et elles en font grand cas dans des campagnes de publicité, évidemment.

Bref, les femmes veulent des entreprises qui se soucient des autres et qui le prouvent.

L'Oréal, le fabricant de produits de beauté (colorants, shampoings, maquillage, soins de la peau et tutti quanti) avec la fameuse signature « Parce que je le vaux bien », a compris cela et décidé, cette année, de faire ainsi plaisir aux femmes.

Pendant deux jours (aujourd'hui et demain), on oublie les campagnes publicitaires pour les produits et on met en place toute une campagne de pub qui ne met aucun fard à paupières ni autre rimmel en évidence.

> « Les femmes sont en train de devenir complètement immunisées contre la publicité traditionnelle. Elles sont tellement bombardées de messages. On doit se remettre en question et opter pour des approches marketing comme celle-là. »

Tout ce qu'on dit aux femmes, c'est que le 8 mars est la Journée de la femme, que c'est important et qu'elles doivent en profiter. « C'est votre journée. Passez-la en beauté... », dit la signature, qui vient tout simplement souligner un logo L'Oréal, sur fond blanc, où le O a été remplacé par le symbole du rond avec la petite croix, tracé au rouge à lèvre.

Des affiches seront installées un peu partout. Il y aura aussi beaucoup, beaucoup de pubs de 15 secondes à la télé.

« On s'éloigne du produit. On pense uniquement à la femme », explique Dominique De Celles, vice-présidente et directrice générale des produits grand public chez L'Oréal à Montréal.

Un cadeau de 40 $

La pub invitera aussi les femmes à aller sur le site Web de L'Oréal où les curieuses découvriront que si elles acceptent de donner leurs coordonnées à la société (nom et adresse), elles recevront un cadeau d'une valeur d'environ 40 $ et une carte de remerciement.

Et puis, pour chaque clic enregistré le 8 mars, 2 $ sera remis à la Fondation des femmes du Canada, qui finance toutes sortes d'oeuvres pour les femmes.

L'idée de cette campagne de pub pour rendre hommage aux femmes le 8 mars ne vient pas de Faith Popcorn, mais de l'expérience faite l'an dernier avec une campagne semblable mais de bien moindre envergure et destinée uniquement aux acheteuses d'un certain produit Plénitude.

La réponse à cet exercice a été telle, dit Mme De Celles, que l'idée d'aller plus loin cette année s'est imposée.

Le marketing de permission

Au delà de l'aspect « hommage » de la campagne, qui est destinée à remercier les femmes d'être clientes de L'Oréal, tout en laissant entendre que l'entreprise les comprend et tient à elles profondément, la campagne ouvre la porte à ce que Mme De Celles appelle du « marketing de permission ».

Le marketing de permission, c'est quand une entreprise demande aux clients de venir à elle et qu'elle leur communique un message de marketing avec leur O.K.

La campagne du 8 mars ne fait pas la promotion d'un produit en particulier. Mais l'entreprise dit : « Si vous voulez qu'on vous parle plus, venez nous voir. »

« Les femmes sont en train de devenir complètement immunisées contre la publicité traditionnelle. Elles sont tellement bombardées de messages. On doit se remettre en question et opter pour des approches marketing comme celle-là », dit Mme De Celles.

Avec une campagne comme celle du 8 mars, L'Oréal dit aux femmes, en général, qu'elle tient à elles et les met dans une heureuse disposition pour qu'ensuite, elles viennent vers la marque.

La différence

Dans un monde où le branding, les prix, l'efficacité de la distribution sont appelés à devenir pratiquement égaux, qu'est-ce qui fera la différence ? demande Mme De Celles.

« Ce seront les façons de diminuer l'espace entre la femme et la marque, c'est le lien émotif qui vient faire disparaître cet espace. »

** EVEolution, par Faith Popcorn, avec la collaboration de Lys Marigold, aux Éditions de l'Homme.*

De bons choix

Les marques maison ne sont plus ce qu'elles étaient

ISABELLE MASSÉ
collaboration spéciale

IL N'Y A PAS si longtemps, « marque maison » rimait avec fade et banal. Aujourd'hui, certains consommateurs (et pas n'importe lesquels) sont prêts à attaquer leurs prochains, les faire trébucher ou leur caresser la jambe en public pour un morceau de pâté, des miettes de biscuit et une gorgée de café *Le Choix du président*, comme en fait foi depuis quelques mois la campagne télévisée de la marque maison de Loblaw.

Il y a dix ans, en misant sur des emballages attrayants et des aliments aux saveurs qui n'ont rien à envier à celles des produits de grandes marques établies, Loblaw a changé certaines habitudes de consommation. « Les produits *Le Choix du président* sont de très bonne qualité, dit Paulette Arsenault, vice-présidente principale, directrice de création et associée de l'agence Palm Publicité Marketing. Nous voulions donc mettre en scène des gens qui craquent pour la marque et qui en perdent leurs moyens. »

Qui plus est, on y voit des gens fort connus, dont la présence dans des pubs étonne. Qui aurait cru voir un jour la chanteuse Kathleen baver devant un restant de sauce aux tomates à pizza ? Ce dernier message reprend là où l'animatrice Anne-Marie Losique a laissé les téléspectateurs en fin d'année 2000 : attablée devant le même jeune homme, heureux d'être en si bonne compagnie. Dans un autre, le décolleté de Danielle Ouimet dans lequel s'est perdu un biscuit fait l'envie de deux garçons. Dans un troisième, René Simard est la cible de toutes ses collègues de travail pendant qu'il fait réchauffer un morceau de pâté au poulet. « Non seulement les gens ont remarqué la campagne, mais un fort pourcentage l'attribue à la bonne marque, selon une étude de la firme Descarie & complices », dit Paulette Arsenault.

Photo PALM PUBLICITÉ MARKETING

Quand Kathleen ne chante pas, elle mange...

Le choix inusité des interprètes, dont quelques-uns n'étaient (disons !) plus dans nos pensées, y est pour beaucoup. Pourtant, leur présence aurait pu jouer contre la marque et la faire passer pour dépassée. « Pas du tout, dit Paulette Arsenault. Nous avons simplement évité de tomber dans les clichés en n'engageant pas la vedette de l'heure, contrairement à ce qu'on fait souvent en pub. Nous voulions surprendre en jouant la carte de l'audace. Lorsqu'on voit Paolo Noël dans un autobus les yeux sur des miettes de biscuit, on se dit que ça ne se peut pas ! » Qui d'autres craquera pour le président ? On attend désormais les prochains messages...

Isabelle Massé est journaliste au magazine Info Presse Communications.
Info Presse / La Presse, Télécopieur : (514) 842-2422.
Internet
isabelle.masse@infopresse.com
INFO PRESSE COMMUNICATIONS

UN VOYAGE CHEZ NOS COUSINS

Le mois de mars ne fait que débuter et on attend déjà impatiemment que le mois d'avril se pointe le bout du nez. Question de s'évader, nous avons demandé aux Québécois lequel des pays d'Europe les attire le plus entre l'Irlande, la France, l'Italie et l'Autriche. La France et l'Italie en font rêver plusieurs puisque deux personnes sur trois les préfèrent. Alors que 37% des répondants choisissent le pays de nos cousins, 30% sont attirés par l'Italie. Les hommes ont un faible pour la France (43%), tandis que les femmes succombent au charme légendaire des Italiens (33%).

Cela dit, l'Autriche tire son épingle du jeu, étant mentionnée par près d'une personne sur quatre. Les femmes sont plus nombreuses à choisir cette destination (27% contre 19% pour les hommes). Enfin, l'Irlande est le pays qui reçoit le moins de votes, loin derrière les autres destinations. Au total, 10% des répondants préfèrent ce pays. Les jeunes de 18 à 34 ans sont cependant plus nombreux à considérer l'Irlande (14%).

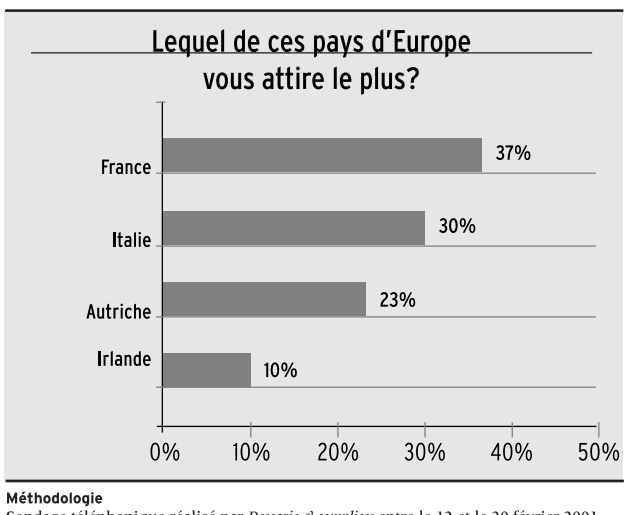

Méthodologie
Sondage téléphonique réalisé par *Descarie & complices* entre le 12 et le 20 février 2001 auprès d'un échantillon représentatif de 503 Québécois francophones.
La marge d'erreur est de 4,4 points de pourcentage 19 fois sur 20.

Descarie & complices
Recherche et conseil en gestion de marque

PUB EXPRESS

Entente Bell et 24/7

LA SOCIÉTÉ 24/7 Media Canada et Bell Canada ont signé une entente pour que 24/7 s'occupe de la gestion de l'espace publicitaire sur le site BellZinc.ca de Bell Canada, le nouveau portail de Bell destiné aux PME. En vertu de cette entente, 24/7 Media Canada fournira à BellZinc.ca des services de représentation en matière de publicité sur le Web, de commandites, de bulletins envoyés par courrier électronique et de publicité par listes. BellZinc.ca offre un espace désigné pour les annonceurs cherchant à s'adresser aux PME et est maintenant la page d'accueil par défaut des abonnés de l'accès Internet affaires de Bell.

Débat sur le français dans la pub

À L'OCCASION de la remise des prix Jacques-Bouchard, le mercredi 21 mars (dans exactement deux semaines), l'Office de la langue française du Québec organise un débat, au Spectrum, sur le thème : La publicité a-t-elle une langue ? Le tout aura lieu à 11 h 30 et le débat sera animé par Marcel Saint-Germain. Les invités sont Josée Blanchette, chroniqueuse au *Devoir*, Catherine Mellilo, vice-présidente de IDEA communications inc., Claude Corbo, l'ancien recteur de l'UQAM aujourd'hui professeur à l'UQAM, et Jean-Jacques Stréliski, président de PNMD.

Pub et pilule

VOUS CONNAISSEZ la nouvelle tendance en matière de publicité et de produits pharmaceutiques. On ne fait pas de la pub directe, mais on parle de problèmes, on lance des questions (style : avez-vous des problèmes de dysfonction érectile ?) et après, on signe en disant d'aller consulter un médecin. Cette tendance vient d'arriver dans le domaine de la contraception féminine, où les fabricants de pilules contraceptives de marque Alesse (Wyeth-Ayerst) lancent une campagne intitulée « Sois à l'aise », destinée à encourager les jeunes femmes à parler de leur santé sexuelle. On y voit une jeune femme souriante et des bulles dans lesquelles on peut lire : « À l'aise avec ta carrière ? Fais ce que tu aimes, le reste suivra. » On peut aussi lire en plus petit : « Sois à l'aise. Parles-en à ton médecin. » L'idée de la campagne, évidemment, est d'amener les jeunes femmes à parler contraception avec leurs médecins, auprès de qui le fabricant aura aussi, bien sûr, déjà fait sa promotion.

Photo REUTERS

Volkswagen et son agence pour le Québec, PALM Publicité Marketing, lancent une nouvelle campagne publicitaire pour le programme de vente de véhicules usagés inspectés et garantis « Certifié Pur Volkswagen ». Une belle petite Beetle usagée, ça vous intéresse ?

Certifié Pur Volks

VOLKSWAGEN et son agence pour le Québec, PALM Publicité Marketing, lancent une nouvelle campagne publicitaire pour le programme de vente de véhicules usagés inspectés et garantis « Certifié Pur Volkswagen ». C'est la première campagne pour ce nouveau programme qui fait des Volkswagen usagées les nouvelles voitures « d'entrée » de Volks. (On pense ici à Volvo qui a fait ça l'an dernier). Des panneaux d'affichage rétro-éclairés dans les universités et collèges, dans les abribus ainsi que dans le métro mettront l'accent sur la qualité des Volkswagen, le bonheur d'en conduire une et les avantages d'acheter une voiture usagée certifiée. Les signatures ? « Elle commence juste à se réchauffer », « Libérée après deux ans de bonne conduite » ou encore « La bête est relâchée ».

Marie-Claude Lortie
marie-claude.lortie@lapresse.ca

3CL1501D0307 classees 7 mars 3CL1501D0307 ZALLCALL 67 01:57:22 03/07/01 B

La Presse

Les petites annonces (514) 285-7111

Dès 8 heures !

Comment nous joindre :

HEURES D'OUVERTURE : Lundi au vendredi, de 8 h à 17 h 30

▶ **par téléphone**
(514) **285-7111**

▶ **sans frais**
1 800 **361-5013**

▶ **par télécopieur**
(514) **848-6287**

▶ **au comptoir**
Lundi au vendredi
8 h 30 à 17 h 30

adresse postale
Les petites annonces
7, rue Saint-Jacques
Montréal (Québec) H2Y 1K9

▶ **Heures de tombée**
• Les petites annonces régulières
Mardi au samedi : 17 h la veille de la parution
Dimanche et lundi : 17 h le vendredi précédent
• Annonces encadrées
48 h avant la parution

Communiquez les renseignements suivants lors de votre réservation par télécopieur ou par la poste :

- nom complet, adresse et numéro de téléphone pour la facturation
- rubrique, texte et dates de parution
- personne à joindre pour vérification
- numéro de téléphone pour vous joindre en semaine entre 8 h et 17 h 30, si différent de celui de la facturation.

Avis. Nos annonceurs sont priés de vérifier la teneur de leurs annonces lors de leur première parution. Advenant qu'une annonce soit reproduite incorrectement, l'annonceur doit en aviser aussitôt *La Presse* qui convient de publier dans la prochaine édition du journal, une version corrigée de celle-ci. Toute erreur ou plainte visant la teneur d'une annonce doit être signalée le jour de sa parution avant 17 h, pour fins de correction lors de la prochaine édition du journal. De même, en cas d'annulation d'une annonce, l'avis à cette fin doit être donné avant 17 h, du lundi au vendredi, le jour qui précède sa parution.

Les annonces sont sujettes à l'approbation de leur contenu de même qu'à l'approbation du crédit de l'expéditeur. *La Presse* se réserve le droit de publier, d'annuler ou de classer correctement toute annonce sous la rubrique appropriée.

Offres d'emploi : Tous les postes sont ouverts également aux femmes et aux hommes.

La Presse

100 immobilier

• RÉSIDENTIEL •
ACHAT • VENTE • ÉCHANGE
Visites libres .100
Île de Montréal .101
Centre-ville .102
Vieux-Montréal .103
Laval, Rive-Nord .105
Rive-Sud .106
Banlieue ouest .107
Banlieue est .108
Laurentides, Lanaudière .109
Estrie, Cantons de l'Est .110
Extérieur de Montréal .111
Bord de l'eau .112
États-Unis, hors frontières .113
Temps partagé .114
Condominiums, copropriétés .115
Maisons de campagne, domaines .116
Chalets .117
Maisons mobiles .118
Propriétés à échanger .119
Propriétés demandées .120
Fermes, terres .121
Terrains résidentiels .122
Prêts hyp. / résidentiel .123
Reprises de finance .124
Divers .129

• LOCATION •
Île de Montréal .131
Centre-ville .132
Vieux-Montréal .133
Laval, Rive-Nord .135
Rive-Sud .136
Banlieue ouest .137
Banlieue est .138
Laurentides, Lanaudière .139
Estrie, Cantons de l'Est .140
Extérieur de Montréal .141
États-Unis, hors frontières .143
Condominiums, copropriétés à louer .145
Maisons de campagne .146
Chalets à louer .147
Chambres, pensions .148
Propriétés à louer .149
Maisons de repos, centres d'accueil .150
Garages .152
On demande à louer .153
On demande à partager .154
Sous-location .155
Appartements meublés .156

INVESTISSEMENT COMMERCIAL • INDUSTRIEL •
ACHAT • VENTE • ÉCHANGE
Propriétés à revenus .160
Propriétés comm. / industrielles .162
Fermes, terres .168
Commerces .170
Copropriétés, espaces comm. /industriels .172
Terrains comm. / industriels .173

• LOCATION •
Espaces comm. / industriels à louer .180
Commerces à louer .182
Entrepôts à louer .184
Bureaux à louer .186
Magasins à louer .188
Divers .192

200 marchandises et services

• MARCHANDISES •
Équipements téléphoniques .202
Audiovisuel, photographie .203
Instruments de musique .205
Appareils électroménagers .206
Mobiliers, articles maison .207
Chauffage, climatisation .209
Vêtements, fourrure .210
Collections .211
Antiquités, artisanat, œuvres d'art, bijoux, objets précieux .212
Livres .214
Le coin de l'ordinateur .217
Services pour animaux .219
Animaux .220
Perdu .221
Trouvé .222
Piscines .224
Bois de foyer .225
Santé, produits naturels .227
Équipements de bureau .228
Imprimerie .229
Machinerie, outils .231
Équipements commerciaux .232
Matériaux de construction .233
Marchandises diverses .235
On demande à acheter .236
Encans .237
Vente de garage .238
Vente de charité .239
Marché aux puces .240
Les retrouvailles de dimanche .245

• SERVICES •
Entretien, rénovation .250
Entrepreneurs .252
Peinture, décoration .255
Paysagistes, déneigement .256
Transport, déménagement .257
Garderies, gardiennage .259
Professionnels .260
Esthétique, coiffure .262
Rédaction, traduction .263
Traitement de textes, travail de bureau .264
Préparation de C.V. .265
Services divers .268
Soins thérapeutiques et massothérapie .270
Consultations, soins professionnels .271

300 emploi

Offres d'emploi (encadrées seulement) .300
Programmes de formation .303
Postes cadres et professionnels .304
Santé, services communautaires .306
Éducation, enseignement .307
Garderies .308
Bureaux .310
Informatique .313
Assurance .316
Secteur automobile .317
Vente, commerce .319
Immobilier .320
Transport, camionnage .321
Clubs, hôtels, restaurants .322
Alimentation .323
Imprimerie, infographie .324
Technique, métiers, sous-traitance .325
Coiffure, esthétique .327
Industrie du vêtement .328
Industriel, manufacturier .329
Entretien, sécurité, conciergerie .331
Services domestiques .334
Musiciens, artistes .337
Mannequins, modèles .339
Emplois divers .340
Emplois hors Québec .341
Emplois divers à temps partiel .342
Emplois demandés .343
Méthodes de recherche d'emplois .348
Bénévolat .349

• COURS •
Cours .350

400 services personnels

Naissances, graduations, fiançailles, mariages .401
Avis de recherche .402
Compagnes, compagnons .403
Agences de rencontres .404
Clubs de rencontres .405
Lignes de rencontres .406
Astrologie, occultisme .410
Billets de sport / spectacles .419
Activités sociales .420
Escortes, rencontres, etc. .440
Cinéma/vidéo pour adultes .443
Studios de massage .445
Divers .450
Souhaits .460

500 transports et véhicules automobiles

Machinerie diverse, véhicules lourds .501
Camions, 4 x 4, fourgonnettes .511
Véhicules 2998 $ et moins .548
Automobiles .550
Autos, camions antiques et de collection .555
Autos – camions à louer .557
Services divers .560
Pièces et accessoires .568
Ferraille .569

600 loisirs et véhicules récréatifs

• LOISIRS •
Articles / équipements de sport .605
Camping, chasse et pêche .606
Vélo, ski, golf .608
Séjours, excursions .610

• ÉQUIPEMENTS RÉCRÉATIFS •
ACHAT • VENTE • ÉCHANGE
Motocyclettes .655
Bateaux, moteurs, yachts, voiliers .658
Planches à voiles .659
Motoneiges, véhicules tout terrain .661
Remorques .665
Véhicules récréatifs .667
Divers .670
Entreposage de véhicules .675

700 affaires

Propositions d'affaires (encadrées seulement) .700
Site Internet .704
Financement .705
Occasions d'affaires .710
Associés demandés .712
Franchises .714
Services financiers .715
Services spécialisés .717
Argent à prêter ou demandé .718
Tenue de livres, impôt .725
Immobilier .735
Divers .750

800 avis

Avis légaux .801
Avis divers .805
Communiqués .810
Avis de dissolution, changements de nom .850

900 décès, prières remerciements

Remerciements .995
Condoléances .996
Prières .997

100 Immobilier

Voici notre adresse internet pour trouver IMMOBILIER À VENDRE (rubriques 100 à 118) et IMMOBILIER À LOUER (rubriques 131 à 149 et 154 à 160)
www.cyberpresse.ca
Pour annoncer: (514) 285-7111

100 VISITES LIBRES

N.D.G., 2158 Addington, dim. 13 à 17h. 138 000$. Très beau et grand haut duplex rénové, 3 ch., aspirateur central, boiseries, mur briques, alarme. 5 min. métro. Fin juin. 514-592-2398

PLATEAU, finition supérieure, grande terrasse, stat., occupation immédiate. Visite ce dimanche de 13 à 16h au 2219 Mt-Royal est, ou 521-9244

101 ÎLE DE MONTRÉAL

2 x 5½ renové. Rev 9500 $. Prix 88 700 $. 514-952-7798 H. Rail, Century 21 Max Immo

3PLEX toit 95, s/sol 7' ciment. Rev. 13 980$. H. Rail, Century 21 Max Immo 514-952-7798

3 x 5½ Bonne occ. 105 000 $. terrasse arr. H. Rail, Century 21 Max Immo 514-952-7798

3 x 5½ près métro, cour arr. Rev. 16 140 $. H. Rail, Century 21 Max Immo 514-952-7798

A 109 000 $ NEG. Impossible de trouver mieux. F. Dupuis, 514-592-5054, Century 21, crtr.

ABSOLUMENT À CONSIDÉRER
Sans intermédiaire oui vous pouvez vendre. Frais payables à l'acte de vente, résultat garanti ou aucun frais. Info: N R J. Max. Crtr 514-895-5555
MICHEL FABIAN

ACHETEZ, vendez sans intermédiaire; publicité payable à la vente (garantie ou sans frais).
www.clicmaison2000.com
514-990-2542; 450-681-7799

AHUNTSIC, 2X6½, s/sol, réno ensoleillé, gar. double, cour, 229 000 $, (514) 388-4045

AHUNTSIC, Tanguay, 2plex s-dét., 1X7½ 1X5½, garage, s-sol fini, 219 000$. 514 333-7396

AHUNTSIC 2 condos, très belle propriété, près services. Pascal Roy, 514-382-8000 La Capitale

AHUNTSIC E. cott. neuf 3 ch., foyer, garage. R. Desautels 514-984-0332. Excelsior Crtr

AHUNTSIC Triplex, 6½,4½,3½, garage, Promenade Fleury, près Régina Assumpta et Mt-St-Louis. 269 000$. 514-387-6728. Pas d'agent.

A MONTREAL
NOUVEAU PROJET
Club de golf de l'Ile de Montréal, rés. exclusives, de139 000$ à 300 000 $. Plusieurs maisons modèles à visiter.
Réservez pour le printemps
(514) 642-7111

ATTENTION
Recherche grande surface ?
Rosemont, secteur très recherché. Triplex semi dét. côté soleil, 1X6½, 2X4½, garage, 225 000 $ nég. R. Raffa 514-727-7575. Sutton crtr

AU COEUR DU PLATEAU
6 log. au 4110 Parc Lafontaine. Idéal professionnel. Prix réduit vendeur motivé. D. Mayer Re/Max Alliance Crtr 514-374-9250

À VOIR
Occupation rapide possible
Rosemont secteur très recherché. Duplex semi dét. 2X5½ + bachelor 4½, 180 000 $ nég. R. Raffa 514-727-7575. Sutton

JARDIN Botanique, 2 x 5½ + solarium, s/sol fini, bonne condition, secteur paisible, recherché, 179 000 $, 450-689-2918.

MERCIER, jolie maison de ville bien aménagée, const. 94, 2+1 ch, s/sol fini, garage. 514-353-6972 , 514-998-3676

MÉTRO BEAUGRAND, super condo béton, 3 ch., foyer, garage, La Capitale Rémi Roy 514-353-9942.

MÉTRO CADILLAC, rare! Triplex dét. 30 x 40; bois franc, portes et boiseries naturelles; s/sol. 36 ans même occupant. 189 000 $. Cause décès. Trans-Accord, Monique Lussier 514-374-7474

MÉTRO D'IBERVILLE, condo 2 ch., foyer, stat., impeccable, La Capitale Rémi Roy 514-353-9942

MTL-NORD, cott. dét. réno. 9 pces, foyer, grande cour paysager, piscine hors terre, garage, 149 000 $. 514-852-1731

MTL NORD triplex dét., propre. Bons locataires. 450-455-0813

NOUVEAU-ROSEMONT, cottage semi-dét., parc, écoles, piscine creusée. Sutton Action, R. Normandin, 450 291-3639

NOUVEAU-ROSEMONT, triplex dét., s/sol fini, à 8 min du métro Cadillac, La Capitale Rémi Roy, 514-353-9942.

NOUVEAU-ROSEMONT, duplex 2x5½, occ. double, à 5 min métro Langelier, La Capitale Rémi Roy 514-353-9942.

101 ÎLE DE MONTRÉAL

P.A.T., Bout de l'île, tranquille. Cott. semi-dét. 3 ch., s/sol fini. Très grand terrain, arbres fruitiers. Taxes basses. 105 000 $. 514-498-7959, 514-498-7172

PLATEAU, cott. dét. 4 ch., 2 gar. + atelier. terrasse belle rue Drolet. 199 700 $. Carlos 514 374-4000 - Re/Max crtr

PLATEAU, Des Érables, triplex tout rénové, bois franc, bon rev., 229 000$. 514-527-0330

PLATEAU, duplex 2x7½, 1400 pi car./étage + s/sol fini. Façade pierres, cour paysagée, cachet! 514-529-8993

PLATEAU, duplex 2x4½, 25x35 pi., belle cour, rue paisible, 165 000$, 514 368-2654

PLATEAU, loft, garage, 1000 pc, planchers béton 159 000$
Adam - Cloutier 514-281-5501
Re/Max du Cartier
www.visite3d.com/theplateau

PLATEAU, loft, garage, 5e à l'usine 259 000$ a voir en virtuel
Adam - Cloutier 514-281-5501
Re/Max du Cartier
www.visite3d.com/theplateau

PLATEAU, triplex, 2175 St-Joseph, Rev. 26 600$. R. de ch. libre. 250 000$. Agent s'abstenir.
514-923-6367

PLATEAU, triplex 315 000$, 4696 de Bordeaux, entre Gilford et Mt-Royal, face jardin communautaire, 1er étage refait complètement à neuf, jardin arrière, 2e et 3e étage cuisine et s/bains refaites à neuf, planchers bois franc, balcons et escaliers refaits à neufs. 514-495-3810

ROSEMONT, 2plex 1950 "nouveau" semi-dét., s/sol fini, occ. double, beaucoup d'extra, cachet, lattes, 189 000$.
R Chevalier RYL 514-353-8770

ROSEMONT, Cité Paul-Sauvé, maison de ville const. 98, 3 ch., mezz., foyer, plancher céramique r.-de-ch., bois aux étages, garage, s/sol fini, plusieurs extra. 199 000 $. Après 18 h. 514-723-3942

ROSEMONT, côté O., s/dét., occ. double, s/sol, garage, bois franc, réduit 147 500 $. Carlos 514 374-4000 Re/Max crtr

ROSEMONT, duplex attaché, vente rapide. 514-721-9992.

ROSEMONT 42e ave., duplex dét. 2 5½, s/sol fini, garage.
514-374-9825

ROSEMONT

NOUVEAU, cott. détaché, 4 ch. fermées, bois franc, cachet 205 000 $, 10e / Beaubien
Y. Tremblay 514-942-0327
Century 21 Innovation crtr

SAINT-LAURENT, belles maisons de ville, 2-3 ch., neuf, 1380 à 15 85 pi car., poss. mezzanine, garage doubles, prix abordables. A tous les jours de 13 h 30 à 17 h 30 au :
(514) 832-0494

SHERBROOKE EST
NOUVEAU PROJET
Semi-détachés, tout brique, 3 chambres, garage, planchers en latte, pavé uni, gazon.
144 900 $
(514) 642-7111 - Richard

VERDUN, av . Brown, duplex 2x4½, salle familiale au sous-sol, 135 000$, 514 766-5570

VILLERAY, 1X6½, 2X3½, élect., Henri-Julien coin Faillon, 159 000$, 514 351-0047

VILLERAY, nouveau 5plex détaché, 7700-06 St-Denis / Villeray, lauréat 1991 une belle d'autrefois 450 000 $.
Adam - Cloutier 514-281-5501
Re/Max du Cartier

VILLE ST-LAURENT, nouveau! Bungalow tout rénové, thermopompe, bi-énergie, 3 + 2 chambres. Lorraine Bray, Sutton Royal crtr., 514 333-3303

103 VIEUX-MONTRÉAL

VIEUX MTL., Quai Commune, loft 1100 pi car., planchers bois, colonnes et plafonds béton, 10'6, terrasse et piscine sur le toit, 179 000 $ M. Riendeau, Re/Max Longueuil crtr. 450-651-8331.

105 LAVAL, RIVE-NORD

BOIS-DES-FILION, cott. dét., style normand, s/sol fini, foyer, 112 500 , Century 21 crtr, Lyse Tremblay. 514-990-5973.

105 LAVAL, RIVE-NORD

BORD DE L'EAU À LAVAL

- MAGNIFIQUE victorienne 1996, 3 c.a.c. + un solarium en tour 2 étages avec superbe vue panoramique sur la Rivière des Prairies à Ste-Dorothée, Laval (10 min. de Mtl.)

- 10 000 pi. car. luxueusement paysager avec piscine creusée chauffée. 50 pi. de quai pour gros bateau. Foyer, garage, 2 s/bains. Prix inférieur au coût de construction *** 399 000 $ ***.
MARIO LÉTOURNEAU
Re/Max 2000 inc. crtr.
Cell: 514-497-4441

CHAMPS FLEURY cott. jumelé, const. 91, 3 ch., bois franc, céramique, piscine. 109 900 $. Frais peint. 450-628-7026

DUVERNAY, bord de l'eau à 2 min. de Mtl. Site exceptionnel, vue panoramique sur tout Mtl. Maison chaleureuse, revêtement de pierres anciennes, rénovée, piscine creusée, grand terrain, 315 000 $. La Capitale. Serge Cabana. 450 682-2121.

FABREVILLE libre 3½, demi s/sol, clair, entrées lav./séc. 350 $, 450-628-3893

106 RIVE-SUD

BOUCHERVILLE, Grand bung. adj. piste cyclable, 3 ch., + 1, s/fam. avec foyer, 2 s/bains, s/sol fini, 164 000$ 450 449-2612

BOUCHERVILLE, bung. brique et aluminium, 3 ch., foyer, beaucoup d'extra. 450-655-5442

BROSSARD, Maison de ville 2 ch., bord de l'eau, foyer, s/sol fini, A-1. Motivé. 514 273-8070.
http://www.luxvip.com/maison

ST-HUBERT,bung. 1018 pi. car. 3 c. à c. abri d'auto, près services, salon et s./diner réno. pas d'agents. Après 19h. composez 450-462-0708.

ST-HUBERT, Cité Soleil, 7469 Des Lilas, cottage 88, brique, 7 pces, garage, 1617 pi car., s/manger séparée, occ. rapide, 144 900$. 450-678-3553

ST-LAMBERT, (Vieux). Nouveau. Cott. semi-dét., clés en mains. Cachet. 209 000 $. Faites vite! Elizabeth McElhatton 450-672-1731. Imm. Stuart crtr.

108 BANLIEUE EST

ABSOLUMENT INTÉRESSANT, Repentigny, 79 900 $, réduit à 69 900 $, cott. , 3 ch., 2 s/bains, foyer, marqueterie, piscine! Michel Fabian 450-581-5555, NRJ Max crtr.

109 LAURENTIDES LANAUDIÈRE

ST-SAUVEUR, victorienne neuve, foyer, 450-227-3355.

110 ESTRIE, CANTONS DE L'EST

82 900 $, Maison de campagne entre Bromont et Orford, vue sur montagnes, foyer, 2ch. + 1, s/bains rén. **450-539-3474**

112 BORD DE L'EAU

A RICHELIEU, bord de rivière, luxueux condo 5½, vue et luminosité exceptionnelles, patio, foyer, faut voir, 450-447-7226.

LAC OUAREAU, St-Donat, maison à vendre. VOIR : http://pages.infinit.net/get3d/

115 CONDOMINIUMS, COPROPRIÉTÉS

ANGRIGNON (6 min. métro), 3½, 540 pi car., semi s/sol, lattes, salon, c. à c., s/bains + cuisine rénovées (9 équipements encastrés). Taxes + frais condo + élect. = 188 $/ mois, remise, propriétaire, 514-362-9981

ANJOU, condo 900 pi car., 1er étage, une grande ch., a/c, alarme, 98 500 $, 514-355-1687.

BORD DE L'EAU, vue imprenable sur la ville, const. neuve (1195 pi car.); 10 min. du centre-ville, stat. int. double, piscine et terrasse. Louisa Fodor, 514 952-0195, Condominium Focus Inc. crtr. Imm. agréé.

CENTRE EST r. de ch. 7½, occ. 1er juin. Cour arrière, réno 95,
Y. Bédard, 514-824-7854
Century 21 Max-Immo crtr

DOMAINE ST SULPICE
4½, sur béton dans 4-plex, 2è, libre, soleil. 514-352-3689.

115 CONDOMINIUMS, COPROPRIÉTÉS

HABITAT '67
À vendre ou à louer. Magnifiques résidences. Vues sur ville ou fleuve. Terrasses jardin. Stats int. Tous les services. Navette centre-ville
514-866-5971

ILE DES SOEURS, VERRIÈRES 1V, 2 ch., 2 s/bains, solarium, garage, vue ville, 9e étage. 514-762-2410. Site web: www.meca.polymtl.ca/cqfd courriel: cqfd@meca.polymtl.ca

ILE DES SOEURS, Verrières 6, 3 ch., 2 s/bains, 11e, vue fleuve et centre-ville, **Amina Chakibi,** Re/Max Performance crtr.
514-766-1002

ILE DES SOEURS
LES LOFTS- PENTHOUSE
sur 2 niveaux, 1 ch., pl. bois (2e), puits lumière, walk-in, stat., terr.,piscine, 5 électros, stores, etc. 167 000 $
514-765-0324, 450-625-7937

ILE PATON, grand 3½, 89 500 $, piscine, tennis, marina, tourbillon, sauna, etc. Sur rendez-vous, 450-978-1736, 514-729-0803

MÉTRO Cadillac, 2 ch., foyer, aire ouverte, ensoleillé, stat., près services 514-257-9412

NOUVEAU Rosemont, 4½, 2e, 2 niveaux, garage, 124 500 $. Pas d'agent. 514 844-7622

OUTREMONT, 3e, rénové, 4 puits de lumières, face parc stat., 2 pas métro, 175 000 $ proprio, (514) 278-6453

STADE ADJ. 1350 pi car, 2 ch., 9e étage d'une tour de prestige, vue golf, Parc Maisonneuve et centre-ville, 199 000$.
R Chevalier RYL 514-353-8770

VERDUN, 4½ , 920 pi car., terrasse, lattes, cuisine labo, foyer gaz naturel, 65 000 $ + taxes. 514-768-8425, 514-992-0776

116 MAISON DE CAMPAGNE, DOMAINES

MAISON BOIS ROND
sur mesure, technique scandinave, 819-832-2167 soir.

131 À LOUER ÎLE DE MONTRÉAL

ACADIE 10,500, super 1½-5½, condo prix d'app. 514-335-3377

ADJ. PLATEAU, grand 3½ éclairé, poss. 2 chambres, les entrées, cachet, bois, cour, r. de ch., 460 $, 514 529-4529

AHUNTSIC, 1615 Sauvé E., 4½ chauffé, libre et 2½ 3½ 4½ juil. 5 14-383-3502

AHUNTSIC, 1617 François H. Prévost 3½, demi s/sol, minis lav./séc., poêle et frigo incl., très propre, 395$. Porte ouverte sam.-dim. 10-11 mars. 1er juil. 514-388-1832.

AHUNTSIC, 1½, 3½, ascenseur, chauffés, eau chaude incl. calme. Faut voir! Près MÉTRO. H. Bourassa 514-388-5631

AHUNTSIC, 3200 Gouin E., 3½, 4½ chauffés, 514 388-4217

AHUNTSIC, 3½ haut de duplex rénové. Rue tranquille près des services. Réf. 514-382-6930.

AHUNTSIC, 5½, près métro, haut duplex, juil. ou mai. Réf. 690$. **514-382-8230**

AHUNTSIC, près métro, 3½, 4½ chauffés, poêle frigo si désirés, 514-856-2671.

AHURISSANT
A VOUS LA CHANCE !
Rénové, 4½ et 5½ chauffé, eau chaude, poêle, frigo, installations laveuse, sécheuse et lavevaiss, garderie, train, bus. À partir de 450 $. 514 683-4066

A LOUER dans édifice de prestige, rue De Terrebonne/ Girouard, 2½-3½, piscine int. sauna, terrasse, stat int. 2 élévateurs, 481-7314.

HABITAT 2500 — ALCÔVE
Style Condo 1½ • 3½
Immeuble récent en béton
* Spacieux et éclairés; balcon ou solarium
* Piscine, sauna, spa, salle d'exercice
VENEZ VOIR
484-4840 2500, BOUL. CAVENDISH, N.D.G.
2937013

116 MAISON DE CAMPAGNE, DOMAINES

ROUTE 116, Durham sud, maison 9 grandes pces, garage, atelier, bâtisse de spa et solarium, serre, chalet d'été 3 pces, piscine creusée. Sur 22.3 acres demi boisés. 819-858-2464.

SUTTON, maison ancienne, vue panoramique montagnes, 6 arpents, toute meublée antiquités, idéale couple, artiste, écrivain. 349 000$, 450-538-6837

117 CHALETS À VENDRE

LAC SIMON, chalet bois rond. www.homestead.com/ loghouse/premiere.html

LANAUDIÈRE, chalet en bois rond 24x26, luxueux, 2 étages, garage 16x16. Vue panoramique. 65 000$, 514 910-8461

118 MAISONS MOBILES

BECANCOUR, 70X14, propre, doit être déménagée, 18 000 $. Soir : (819) 294-1355

119 PROPRIÉTÉS À ÉCHANGER

POUR réussir à **VENDRE** ou **ÉCHANGER** votre propriété Appelez iMax Immobilia courtier Luc Vaillancourt **514-947-4747**

122 TERRAINS RÉSIDENTIELS

A ST-OURS, terrain 70 000 pi car., sur bord du Richelieu, très belle vue. 450-785-2098

BORD DE L'EAU, navigable. Ile Paton, secteur prestigieux, 11 200 pieds carrés, 135 000$,
514-945-7307

123 PRÊTS HYPOTHÉCAIRES/ RÉSIDENTIELS

AI 1ère, 2e bal. vente, notaire Laberge jour, soir 514 729-4332

ARGENT vite, 1ère, 2e, **C. ST-ONGE CTR. 733-4214**

131 À LOUER ÎLE DE MONTRÉAL

ANGUS, 4685, 17è av./ St-Joseph, bloc de 8 logements béton, moderne, 3½ 440 $, 4½ 540$ semi sous-sol, 4½ 600$ à 625$. 514-727-6609

ANJOU, 5½, 1er étage, chauffé, propre, 575 $, 514-354-4841

ANJOU, métro 5½, bas duplex, garage, 825 $. 514-644-8044

ANJOU 5½, chauffage élect., entrées lav./séch., bois franc.
514-354-1644, 253-9200

A ROSEMONT
6611 De Lorimier, près Beaubien, 3½-4½, style condo, récents, lav./séc., béton, 450 $ à 595 $, 514-381-1165

À ROSEMONT
LIMITES ST-LÉONARD
HAUT TRIPLEX
Grands 4½, propres, spacieux, près de tous services : centre comm., résidentiel, idéal pour semi-retraités ou retraités. A partir de 525$. 514-594-3804, 514-725-2620.

AVE BEAUBIEN près Viau, 4½, 3e étage , 535 $, rénové, juillet (514) 254-4826

AVE FLEURY /Laurentides, 5½, 1er, 2e étage, 565 $, réno. juillet, 591-1225, 328-1995

AVE FLEURY /Laurentides, 4½, 3e étage, 495 $, réno. juillet 591-1225, 328-1995

AVE LAURIER /St-Michel, 4½, 1er, 3e étage, 535$, rénové, juillet, (514) 523-8052

A VERDUN, bas 4½ 360$, à 5 min. 2 sorties de métro, propre, réf. 514-769-5720 après 17h

BÉLANGER 20e,5½, chauffage élect., réno, bois, les entrées, 514-729-1987, 253-9200

131 À LOUER ÎLE DE MONTRÉAL

BELLECHASSE, DeLorimier, 5½ rénové, peint, chauffé, pl. bois, avril, 685$ 514-728-4931

BERCY / Sherbrooke, super beau 3½ , 520 $, libre, chauffé, balcon, ensoleillé, bois franc, près métro, 514-526-1358.

BONAVISTA (chemin), 4840, 3½, 1er mai, grand, clair, redécoré, édifice avec ascenseur, chauffé, 514-483-4346.

BORD de l'eau, Boul Gouin, 3½ juil. 514-326-4175 rendez-vous

BOUL. GOUIN près St-Michel, 4½, 2e - 3e étage, 535 $, réno. avril ou juillet, (514) 591-1225

BOUL. St-Joseph E. 4½ réno., 400$ et 475$ 514 337-2173

BOUL. ST-MICHEL /Laurier, 3½, demi s/sol, 395 $, réno. juillet, (514) 523-8052

C.D.N., (U de M) duplex, 6½, meublé, 1400 $. 514-733-8723.

C.D.N., 2½ (sous-sol). Et 3½. 1er juil. Tout compris. Decelles coin Lacombe. 450-473-9658.

C.D.N., av. Brighton, rue tranquille, près H.E.C / Ste-Justine, 3½ chauffés, 600 $, libre et juil. (450) 227-3574

C.D.N., Decelles 3455 app 505, 2½, 514-739-9363

C.D.N., Dupuis, 3½ libre, 590 $ chauffé, réno, équipé, bois franc, balcon, 514-733-5020.

C.D.N. 2½,3½,4½,5½
Très bien situé,près U de M, H.E.C. hôpitaux, 1er juil.
9 à 18 h: 514-223-9924.

C.D.N. 3250-70 ELLENDALE
3½-4½, grandes pièces, chauffés, piscine, sauna, près de l'hôpital Ste-Justine. Très clairs. Planchers bois. A partir de 500 $. 514-341-3941

C.D.N.
3250 Forest Hill
3½
Chauffé, eau chaude, poêle-frigo, ascenseurs, piscine, sauna. Stat. int. disp.
738-4598, 735-5331

CARTIERVILLE, beau 1½. 514-332-7395, 514-696-3109.

CLARK, 3687, 3½, 936-1572, 5491 Victoria loft 514-342-7315

CLARK,St-Zotique dans 6plex, 4½, nouvelles portes et fenêtres, libre 370 $ 514-731-3571

CÔTE ST-LUC, 4½ chauffé, équipé; libre. 514-484-6381

Côte St-Paul
Chauffage inclus
3½ - 404$; 4½ - 444$
Garage 48 $
Jour 364-5872
soir 769-4969

COTE STE-CATHERINE
4½ équipés; 514-737-9581

CRESTWOOD, 3555 Atwater, chauffés, équipés, Sherbrooke / C.D.N., Hôpital Général, 5½ 1000$. 514-937-6884

DE LA ROCHE, /St-Zotique, 4½, bois franc, propre, entrée lav./séc., métro, 514-276-8571.

DES ERABLES/ Holt, 6½ ensoleillé, terrasse, élect. Mai. 595 $. 514-331-7970

DES ERABLES Villeray 3½ bois franc, juillet, 899-0017.

DORVAL, 1055 Carson, 5½, juin, 4½ avril, 4½ et 3½ juillet, poêle/frigo, chauffé
514 631-9977, 514 363-1371

ED-MONTPETIT, 1½-3½-4½ (3 pces fermées) face métro U de M. chauffé, eau chaude, poêle/frigo, juil. 514-344-8885

FLEURY St-Michel, grand, propre, 5½ haut, 525 $, réf., Jour: 514-323-2750.

GATINEAU / U DE MTLtrès beau 3½ meublé, très propre, avril, 620$. 514-389-2090

JARDINS LASALLE
3½, 4½, 5½
A PARTIR DE 331$
Jour: 364-5872

JARDINS ST-GEORGES
3½-392$; 4½-441$; 5½-492 $; chauffés
Entre 24 et 27e av. P.A.T.
645-4505

LASALLE, 3½- 4½ face fleuve luxueux, piscine, sauna, a/c, piste cyclable, 514 595-8723

MAISON de ville à Ahuntsic, sur 2 étages, s/sol, cour + terr. + stat., bois franc, 3 ch. 2 s/bains, foyer, 1650$. 514-831-7433

MÉTRO Cadillac, 2½ poêle-frigo, 2e, 355$ juil. 514-946-1954

131 À LOUER ÎLE DE MONTRÉAL

MÉTRO Cadillac, 3½ haut duplex, libre juil. ou avant. 440 $ non chauffé, 514-255-7260

METRO de l'Eglise, 3½, 4½, 310$, 350$, poêle/frigo, juillet. 514-697-5666, 514-572-9711

MÉTRO JARRY 4½, propre, 420 $. 450-667-7877, 667-1187

METRO Joliette, 7½ libre, 6½-3½ juillet, 899-0017

MÉTRO Laurier, 6½ bas + s/sol, bois franc. Idéal bureau. Juillet. 1200$. 450-678-4872

MÉTRO Lionel-Groulx, 6½, très moderne, luxueux, juillet, 450-678-4872, 450-926-2127.

METRO Papineau 5½,670$. 514-597-0603, 514-523-6298.

METRO Préfontaine, 3½ fermé, cour, 360 $ 514-276-5360

MÉTRO Radisson 2½-3½-4½ , chauffé, intercom, bois franc. Juil. 514- 256-1837, 253-9200

METRO Rosemont, 5660 St-André, 4½, 2e, 2 petites ch., pas d'entrées lav./séc., 420$, avril-mai. 514-528-5227

METRO Vendôme, grands 1½ chauffés, 350$. 514-488-7459

METRO Viau, 8½, 1800$. Cachet, libre, réf., 514-252-0202

MONTREAL-NORD Léger, 4½, très propre, juil. 514-327-4539

MTL-NORD, 3½, béton, tout incl., peints. 514-325-9891

MTL-NORD, 3½, 4½; ascenseur, béton, chauffés, éclairés; 514-328-1922. Et MTL-NORD, 4½, béton, chauffé, éclairé; près Pie IX; Juil. 514-325-9031

MTL-NORD, 3½, 4½, Gouin, moderne, calme, 514-327-6250

MTL-NORD, 3½ semi s/sol duplex, fermées, entrées lav./séc., tranquille. 514-626-2732

MTL-NORD, 4½, bon proprio cherche bon loc. 514-881-9063.

MTL-NORD, 4½, peint, calme, libre, bien situé. 514-336-2061

MTL-NORD, 4½ bas triplex, cour, stat. 514-626-2732

MTL-NORD, 4½ rénové, stat. 514-325-3122

MTL-NORD, 4½ semi sous-sol, 370$, libre 30 juin, 2 km Cegep Marie-Victorin. Contacter Sylvain 514-324-5587

MTL-NORD, 5½; 4½ chauffé, eau chaude, rue Paris. R.D.P., 4½, insonorisé. 514-955-3808

MTL-NORD, grands 4½, 5½; chauffés; propre. 514-328-9347

MTL-NORD, grand 4½, stat., balcons, locker, près des services. 514-389-9965.

MTL-NORD, grand 5½ rénové à neuf, tranquille, 675$ chauffé. 1er juil. 514-721-7551.

MTL-NORD, haut duplex 5½, rue calme. Idéal pers. seule ou retraités. 514-322-1503

MTL-NORD, Léger, grand 4½ chauffé, eau chaude, calme, stat. À VOIR. 514 323-9714

MTL-NORD, spacieux 2½, tout inclus, 360 $. juil. 514-527-5707

Benny CRESCENT
N.D.G.
1½ 3½
- cercle privé
- piscine
- structure de béton
- près banque pharmacie, épicerie
- concierge sur place

489-9000
2936968

MTL-NORD, très grand 5½, lumineux, face parc, près école, 540 $. 321-5947, 344-4260.

MTL-NORD grand 5½ très propre, stat., 510$. 514-620-1662, 514-624-2130 soir

N.D.G., 1er avril, aire ouverte, 6½, 2plex, foyer, jardin, non chauffé 820 $, 514- 486-2077.

NOUVEAU-ROSEMONT, près du métro Cadillac, triplex 3½ à 8½ impeccables. Secteur paisible. Juillet. 514 251-1502

OAKRIDGE, 5795 Sir Walter Scott, grands 3½- 4½, chauffés, eau chaude, poêle-frigo, rénovés, piscine int., sauna, stat. int. disponible. 514-486-7285

OUTREMONT, haut duplex, à 2 pas de U de M et du métro, chauffé, foyer, garage int. 2200 $. 514-731-9317

131 À LOUER ÎLE DE MONTRÉAL

OUTREMONT
5 - 25 Vincent d'Indy
1½, 3½
Chauffé, eau chaude, poêle-frigo, ascenseurs. Stat. int. disp.
737-8055, 731-9268
735-5331

PAPINEAU/ Bellechasse, 1½ rénové, 365 $. 514-382-0856

PARC ANGUS
3790 St-Joseph Est coin 18e Ave., 4½ demi s/sol, propre, récent, moderne, très éclairé, poss. stat., à partir de: 515 $ libres juillet. 514-594-3804.

PLATEAU, 1½ demi s/sol 325$ tout incl., mars. 514-844-2123

PLATEAU, 1½ rénové, libre, poêle et frigo inclus. 514-524-2423 - 514 522-5022.

PLATEAU, 6½, 3e, ensoleillé, 900 $, mars, 2 ch. fermées, bois franc, entrées lav./séc, (électros à vendre), 514-526-0649.

PLATEAU, 7½ meublé avec solarium et arage double. 2 000 $/mois. 514-894-1322.

PLATEAU, Parc Lafontaine, superbes 1½, 3½, 4½, balcon, vue, tous les services, piscine int., sauna, poss. garage int. Imm. tranquille. Conciergerie et gardien de nuit.
1025 Sherbrooke est, métro Sherbrooke. 514-523-1521.

PLATEAU, tout incl. 3½, 500$, 2½, 450 $, juil., 514-522-4641.

PLATEAU e.,3½ chauffé/ eau chaude 490$, 514 867-5433

PRES Plateau, 2592 Cuvillier, près métro, 4½ rénové, 2 pces doubles, calme, 2e, les entrées, juillet, 525$. 514-528-5227

PRES Stade, 1855 Morgan, 3½, salon double + cuisine, les entrées, 335$. 514-528-5227

R.D.P., haut duplex 5½, très propre, stat., tranquilité, réf., Jean-Marie 514 648-7827

ROSEMONT, 1600' car., de superbes bureaux convertibles en partie rés., boiseries, vitreaux, murs briques, parc Molson, 1750$/mois + 514 593-4482

131 À LOUER ÎLE DE MONTRÉAL

ROSEMONT, 31e Ave, 4½, chauffé, entrées lav./ séc., 514-725-4707, 514-253-9200.

ROSEMONT, 3½, 4½, chauffés, équipés, tranquille, juin ou juillet, réf. 514-729-9737.

ROSEMONT, 3½, 4 électros, juillet. 514-527-5707

ROSEMONT, beau 3½, bois franc, frais peint, pas entrées lav./séc., avril. 514-523-4448

ROSEMONT, Pie 1X, 4½, non chauffé. 650$. 514-276-2557.

ROSEMONT, très grand 3½, repeint, tout incl. sauf élect., métro, paisible. 514-381-8503.

ROSEMONT 3½, 4½, buanderie, 39e. 360$ 514-259-5167

ROSEMONT spacieux 3½ à neuf, 3e, avril. 514-527-5707

SNOWDON, 6217 MacDonald 2e, beau grand clair et propre 5½ chauffé, 5 électros, bois franc, libre 900$. 514 733-1574

SNOWDON, magnifique imm. à apps. rue Queen Mary coin Earnscliffe, piscine int. sauna, bien situé, centre d'achats, métro, bus à la porte, 2½, 3½. (514) 485-1449

SNOWDON / Décarie, 6½ haut duplex, rénové, non chauffé, près métro et UdeM, 740 $. (514) 483-4859

ST-DENIS / Jarry, 6½, 2e, cachet, 700 $, 514 933-7292

ST-LAURENT (ville), 3½ mai; 4½, 5½ juillet. Béton, insonorisés, chauffés, éclairés, appareils ménagers inclus. Ascenseur, piscine ext., près autoroute 15. 514-336-4872.

ST-LAURENT, (ville), 5½ haut duplex, bois franc, rénové, stat., juillet, 875 $ non chauffé, 514-273-5137, 514-344-3513

ST-LAURENT, 5½, duplex, chauffé, bois franc, train, métro, près de tout. 514 747-4316

ST-LAURENT, Cote Vertu, 3½, béton, mai. 514-748-5888

131 À LOUER ÎLE DE MONTRÉAL

ST-LAURENT
50 - 55 QUINTIN
101 DEGUIRE
3½, 4½
Poele-frigo, tapis mur à mur, buanderie, ascenseur, concierge. Stat. int./ext. disponibles.
334-7107, 335-1303
336-5771, 735-5331

ST-LAURENT
JULES POITRAS DEV.
1½ 3½ 4½
ascenseurs, adj. parc, train, autobus, centre d'achats, piscine exérieur, 1425 Jules Poitras. 514-331-8132

ST-LÉONARD, 3½-4½ chauffé, électr. et taxe d'eau incl; poêle, frigo. Juil. 514-624-4156; concierge: 514-253-7083

ST-LEONARD, 3½-4½, chauffés, taxe d'eau payée, piscine int., stat. int. et ext., concierge. 514-376-0381, 514-728-4301.

ST-LEONARD, 3½, propre, moderne. 514-355-3910

ST-LEONARD, 3½ béton, foyer, piscine, 514-899-6211

ST-LEONARD, 4½ s/sol, près services, avril, 514-327-2363

ST-LÉONARD, 4½ s/sol, chauffage élect.,514-827-1599

ST-LÉONARD, 5½, 1er + sous-sol, garage double, cour, foyer, tourbillon, élect., 514 494-4204

ST-LEONARD, bas 3½; s/sol 4½, résidentiel. 514-336-0951

ST-LEONARD, grand 4½, entrées lav./séc. 2e étage, non chauffé, 2 ch. fermées, céramique, bois franc , ensoleillé, 1er juil. 514-327-4383

ÊTES-VOUS OBSERVATEUR?

Ces deux dessins sont en apparence identiques.
En réalité, il y a entre eux HUIT petites différences.





VOIR SOLUTION À LA FIN DES PETITES ANNONCES

Missing files that are needed to complete this page:

3CL1601D0307 classees 7 mars 3CL1601D0307 ZALLCALL 67 01:57:33 03/07/01 B

100 Immobilier

131 À LOUER ÎLE DE MONTRÉAL

ST-LÉONARD 4½, 550 $. **Bachelor** équipé, 2 pces350$ **CHAUFFÉS. 514-721-4884**

ST-MICHEL, 10e; 3½ haut; équipé 335$, réf. 514-389-7462

ST-MICHEL, 10e av., 3½, grand, peint, 514-381-3735.

STUDIO 1½, incluant piscine int., s/d'exercice, saunas, dépanneur, buanderie, chauffage-hydro, stat. ext. À quelques pas des autobus 104-105-138 et 420 À proximité des magasins et restos. LE JOYAU DU QUARTIER en terme de qualité et sécurité ! 514-481-2818.

STUDIOS et suites, meublés, au mois, piscine, resto, bar, métro, 600 $ et +. 514-255-4680

131 À LOUER ÎLE DE MONTRÉAL

THE SEASONS 6600 Kildare, adj. Cavendish Mail, grands 3½, 4½, 5½; rénovés, chauffés, élect. inclus, tout équipés, piscines, sauna, stationnement intérieur disponible. 514-486-1912

VAN HORNE / ADJ. Outremont 4½ agréable, poêle-frigo, 1er juillet. 625$. 389-6016.

VERDUN, 772 5e Ave, 6½, dans 3plex, rénové, moderne, 570$, réf., 450-424-1856.

2021 Atwater
Nos standards sont élevés, pas nos loyers.
Tour d'habitation de luxe
système de sécurité 24 heures.
Appartements de grandeurs variées disponibles.
(514) 935-1268
2937941

VILLERAY métro, 5½, 3 ch., propre, clair, bois franc, gens calmes 720$ réf. 450-464-0148.

VILLE ST-LAURENT, 4½ propre, 466$, 514 744-1086

132 À LOUER CENTRE-VILLE

132 À LOUER CENTRE-VILLE

Vous aimerez **L'île des Soeurs**
Le plus grand choix d'appartement et maisons de ville à Montréal
POUR UN MEILLEUR CHOIX D'APPARTEMENTS LE 1ER JUILLET LOUEZ MAINTENANT
À 5 minutes du centre-ville
Suivez les indications jusqu'au 500, chemin du Golf
sem.: 9 h à 19 h
Fin de sem.: 10 h à 18 h
514 769-8511
514 769-9611
STRUCTURES MÉTROPOLITAINES
structuresmetropolitaines.qc.ca
2937072 2936831

CENTRE-VILLE, penthouse, 4 ch., vue superbe, imm. de prestige, portier 24 h. 514-821-1936

MÉTRO SHERBROOKE
Accès direct au métro.
1½, 3½, 4½,
Électricité, air climatisé, chauffage, piscine, sauna. Sécuritaire.
281-1551
Réservez-tôt
MÉTRO GUY
3445-55, Côte-des-Neiges
coin Sherbrooke
1½, 2½, 3½, 4½
App. meublé disponible
Grand app. chauffé eau chaude, sécuritaire.
846-1531
coin Sherbrooke
Métro Pl. des Arts
1½, 2½, 3½, loft
App. meublé disponible
Chauffé, électricité, eau chaude. Piscine, sauna.
842-3650
2937795

MÉTRO Place des Arts, très beaux app., 1½ à 4½, superbe vue. Tous services incl. Sécurité, gardien de nuit, piscine int., sauna, terr., garage int. 235 Sherbrooke O. 514-288-1253

Le Parc
Au coeur du centre-ville avec tous les services
Luxe et ambiance
3450, rue Drummond
845-9709
Lun. au jeu. 9 à 17 h.
Ven. 9 à 21 h.
Sam. 11 à 16 h.
2939252

Peel Plaza
3460 Peel
(nord de Sherbrooke)
Alcôve
3½ - 4½
Occ. immédiate ou future. A/C central. Portier 24 h. Terrasse sur le toit avec piscine et jardin.
Lun. au ven. 9 à 17 h
(514) 288-7891

Admission V.I.P.
LaCité
Les belles choses de la vie n'arrivent pas qu'au cinéma. Offrez-vous une place de choix!
Au ♡ de votre vie!
Électricité, chauffage et climatiseur inclus.
Portier 24h
350 Prince Arthur O.
(514) 845-4173
www.lacite.ca
2938640

133 À LOUER VIEUX-MONTRÉAL

PL. YOUVILLE, loft 950'car. de luxe, tout équipé; ch. fermée, 1275 $. Libre. 450-466-6842.

135 À LOUER LAVAL, RIVE-NORD

AU DOMAINE BELLERIVE
Au bord de la rivière des Prairies, à Laval, 1½, 3½, 4½, 5½, piscine, sécurité 24h, dépanneur, clinique médicale + autres services. Club social. Navette autobus privé entre métro et centre d'achats. (450) 686-2280

CHOMEDEY2½ à 4½. Immédiat ou juil. 450-681-2330

DUVERNAY, 1½ 4½ s/sol équipé, chauffé, réf., 514-729-9737

DUVERNAY, face rivière, 1½, 3½, 4½, 5½, spacieux, chauffés, éclairés, buanderie, ascenseur, piscine, autobus. 450 663-6344

L.D.R., beau grand 5½, entrée lav./séc., l/vaiss., planchers lattes, dos au parc, cour, garage double. 3 min de Mtl. Tranquille. Réf. Juil. 670 $. 450-663-1455.

LAVAL, 2½, chauffé, réno., repeint, poêle-frigo, stat; 514-816-5266.

136 À LOUER RIVE-SUD

A LONGUEUIL, très grands 4½ insonorisés, lav/ séc., chauffés, planchers parqueterie, libre 1er juil. Monique 450-674-7354.

CANDIAC, condo récent, très luxueux, très grand 4½, bois franc, 450 678-4872

LONGUEUIL, 3½-, 4½, 5½, différents endroits, 450 677-4694

LONGUEUIL, 3½, 4½, chauffés; eau chaude; entrée lav./séc. Rénovés. Stat. 450 $, 515 $. 450-646-9979.

LONGUEUIL, 4½ chauffé, eau chaude fournie. 450-442-2085

LONGUEUIL, 4½, 5½, 520$ à 585$, chauffés. 450-677-0687

LONGUEUIL, possibilité court terme, 1x1½ meublé, tout compris, 450-651-2644.

LONGUEUIL-VIEUX, 6½, haut duplex. juil. 450 679-8200

LONGUEUIL 4½, 5½, chauffés. 450-677-1940

LONGUEUIL JP Vincent, 4½, chauffé, stat., juil.514-351-3777

ST-BRUNO, bas duplex, 4½, stat. et terrain privé, 550 $/mois, non chauffé, libre 1er juil. pas de chien, 450-653-3947.

ST-LAMBERT, 3½, 4½, 5½, béton, 3 électros, piscine ext. tennis 450-923-1450, 672-8140

ST-LAMBERT, 3½, 4½
chauffés, éclairés, poêle, frigo. incl. p oss. stat int. ou ext. bloc béton très propre, conciergerie. 450-465-4592

137 À LOUER BANLIEUE OUEST

DORVAL
MAISON DE VILLE
Propres et spacieux, 2-3-4-chambres, planchers de bois, foyer, chauffé, stat. int.
Lakeshore Villa514-631-5066

PIERREFONDS
11150 MEIGHEN, BORD DE L'EAU
2½ 500$, 3½: 680$., 4½ 825$, 5½: 935 $. Près train centre-ville, piscine extérieure, tout inclus. Inf. : 514-684-7481.

PIERREFONDS 4½, 5½, près bus, train. Juil. 514-626-5374

139 À LOUER LAURENTIDES LANAUDIÈRE

AU BORD du lac Marois, Ste-Anne-des-lacs, très beau site, très grande maison, 4 s/ bains, 2 foyers, 1er mars au 15 juillet. 514-985-2170.

143 ÉTATS-UNIS HORS FRONTIÈRES

A PARIS, grand 2 pces, 60 m car., tout meublé. Info.: Carole: 011 331 45 81 24 60. entre 13 h et 17 h

DEERFIELD BEACH FL, motel équipé, 1-954-427-4608,

HALLANDALE, maison mobile, a/c, avril à . . . 514-213-4381

INTRACOASTAL, Miami Nord à 5 min. de la mer. Condos luxueux; 2 ch., 2 s/bain. Tous les services. 1 305 945 - 0468

MIAMI BEACH, luxueux condo, vue mer, avril. 514-281-7696.

PALM BEACH 2½ propre, près golf, océan, avril, 899-0017

POMPANO, condo près mer, Libre 24 mars. 450-263-0677

POMPANO, McNab près Fédéral, 3½, bord lac, libre avril, 1800$/mois US. 514-336-1693

145 CONDOMINIUMS, COPROPRIÉTÉS À LOUER

AHUNTSIC, H-Bourassa /Bois de Boulogne, de luxe 4½, garage, 685$, juil., 450 245-7483

AU SANCTUAIRE, luxueux 2 ch., 2 s/bains, équipé, garage, 1er avril, 2200$, 514-489-2052

A VILLE ST-LAURENT condos neufs, luxueux, PETIT COMPTANT. POURQUOI LOUER, QUAND VOUS POUVEZ DEVENIR PROPRIÉTAIRE, APPELEZ 747-1153.

BROSSARD grands 4½-745$ 5½-845$, béton, ascenseur, garage, stat. 450-923-1741

STE-AGATHE luxueux condo, accès au Lac des Sables, 3 ch., 3 s/bains, foyer, tourbillon, libre, 900$/mois, 514-289-9444; 819-326-6919

VILLERAY condo 4½, 2 ch. fermées, bois franc, bien éclairé. Avril. 595 $. 514-270-8076

147 CHALETS À LOUER

10 MIN. DU MT-ORFORD, Sem. relâche libre, maisons 5 ch. 2 s/bains, 3 foyers, jour/ sem/mois/an, 819-868-0870

A CHANTECLAIR, 60 chalets, tourbillons, ski, lac, louez 2 jours, 3e gratuit ! 514 990-3330, 1-800-370-3393,www.chalet.ca

A EASTMAN, 2 ch., foyer, à la sem. ou plus. 1-450-438-1556

A MT SUTTON, vue superbe, foyer, à coté ski. 450-671-5763

A RAWDON, 50 min. de Mtl, foyer, intimité, confort, véranda, accès lac, 15 mai au 15 sept., 4000$, 3200$. (450)-834-6869

A ST-ADOLPHE, 2 chambres, neuf, foyer, lac, 819-327-3678

A ST-ADOLPHE, 5 ch.,confort, Fin sem. /sem. 514-387-3837.

A ST-ADOLPHE, 1 à 5 ch., lac, fins sem./ sem. 819-327-3432

À ST-DONAT, accès au lac, suisse, privé, très joli, cachet, 4800 $ saison, 514-580-8042.

A ST-DONAT, bord lac Ouareau, 5 ch. 8 ch. 450-965-0510.

A ST-DONAT, louerais ou vendrais. Bord eau, sur grand terrain. 514-233-6263.

A STE-AGATHE, en montagne équipé, foyer. 819-326-2835.

A STE-AGATHE, style condo, neuf, 1 ch., foyer, 819-326-6091

A SUTTON, chalets, piscine int., sauna, 450-538-3736

A TREMBLANT, choix chalet. (819) 425-0550 fax: -681-0555

AU MONT ORFORD, Magog. 3 ch, foyer, ski, 800$/sem. nég. 819-823-2143, 819-565-2796

BORD LAC Lovering, 15 min. Magog, confortable, couche 4, mi-mai à mi-sept., 4000 $. 514-723-4494, 819-847-0604.

CHARLEVOIX, foyer, ski, motoneige. 418-435-3810. www.charlevoix.net/chalets

EN MONTAGNE, boisé, vue panoramique. (450) 835-3756.

147 CHALETS À LOUER

GRAND chalet neuf, 8 ch. bord lac. 1hre Mtl. 514-748-1855.

MONT-ALTA à Ste-Agathe, (situé à 2 min. des pentes de ski), 6½ meublé avec foyer et bain tourbillon, (1100 $ / mois min. 12 mois) et 3½ meublé avec foyer (450 $ / mois min. 12 mois). ContacterRobert au : (514) 968-6070

MONT-ALTA à Ste-Agathe (situé à 2 min. des pentes de ski), 6½ meublé avec foyer et bain tourbillon (1600 $/mois min. 2 mois) et 3½ meublé. avec foyer (600 $/mois min. 2 mois). Contacter Robert au (514) 968-6070

ST-DONAT, bord eau, bois rond, 3 ch., 2 s/bains, lavoir, saison. 819-424-3243

ST-JOVITE 15 chalets, foyer, ski, motoneige. 819-688-2809. www.chaletslauzon.qc.ca

ST-SAUVEUR, grand, cinéma luxe, 1000$/sem 514-995-7658

STE-AGATHE, fin sem., sem. 3 ch., ski fond, 1-819-326-3365

TREMBLANT, 450-922-2567 http://pages.infinit.net/sslavich

TREMBLANT, bord lac, foyer, 300$/sem. et +. 819-688-3347

148 CHAMBRES, PENSIONS

À PIERREFONDS, split level, chambres non fumeur,1-2 personnes, stat., 514-626-6056

PRES métro Préfontaine tout compris 275 $/mois. 514-237-5925

149 PROPRIÉTÉS À LOUER

BROSSARD, " B ", 7½ semi cott., juil.. 835$. 450-465-4505.

BROSSARD maison ville, 4 ch., garage, a/c, près autobus. M. Ash 450-466-1712

LONGUEUIL, maison près métro, poss. court terme, meublée, tout compris. 450-651-2644

VILLE St-Laurent, beau cott. 3 étages, 3 ch., juil. ou avant, 1200$. Poss. de meubler. Usage rés. ou professionnel 514 744-5825 - 514 341-5015

152 GARAGES

BERRI/ Decastelneau, atelier, entrepôt, 15 x 19, chauffé, 250 $/mois. 514-527-0612

ROSEMONT, atelier ou entrepôt 10x20', chauffé/éclairé, prises, 350$/mois, 514 593-4482

153 ON DEMANDE À LOUER

ACHETERAIS OU LOUERAIS Garderie avec permis, dans la région de Mtl. 514-891-3785

A LA RECHERCHE: 5½ ou plus, haut duplex près métro; mai, juin ou juillet. Couple professionnel tranquille, sans enfant. Réf. (514) 384-5925

CHERCHE 4 à 6½, 2 ou 3 ch. fermées, très calme, très bon état, métro, 514-931-8146

COUPLE âge d'or recherche près services 5½, propre, avec les entrées, haut de duplex pour juil. dans Ahuntsic, Anjou, St-Michel où N- Rosemont. 514-256-4091

COUPLE personnes âgées cherche bas 6½, 7½ ou 4 ch., juil. Rosemont, Petite Patrie, Ahuntsic. 450-584-3703

PETITE PATRIE r.-de-ch. 5½ ou 6½, sans rénovation, immédiat. ou juin (450) 688-2222

155 SOUS LOCATION

C.D.N. 2½ chauffé, poêle, frigo, 325$, 1 avril, réf. 514-736-1454

156 APPARTEMENT MEUBLÉS

A LOUER
CENTRE-VILLE
Luxueux 3½, 4½, meublés, court-long terme, 514-937-4249

A ST-LAURENT, condos 5½ et 6½, 1500 $/mois. 514-941-6039

BERRI-UQAM, studio, suite 1 ch. style condo, court terme, tout incl., **514-286-5215**

C.D.N., Rockhill, 4½, 2s/bains, très élégant, 1200$ / mois. C.Birks, M W Duguay 481-0241

C.D.N. 3½: 1er mai
Très bien situé,près U de M, H.E.C. hôpitaux, 1er juil. 9 à 18 h: 514-223-9924.

CENTRE, 3463 Ste-Famille, 1½, 2½, 3½, piscine, sécurité, literie, vaisselle. Propres. Près McGill, hôpitaux, métro. Court et long terme. 514-842-8041

CENTRE-Mtl, 7½ clair, meublé, jardin stat. métro 514-484-0609

L'île des Soeurs
Appartements meublés
• À 5 minutes du centre-ville
• Bail au mois ou plus
À partir de 1 150 $ par mois
(514) 769-9611
(514) 769-8511
structuresmetropolitaines.qc.ca
STRUCTURES MÉTROPOLITAINES
2936865

CENTRE-VILLE, 4½, planchers bois, foyer, air, balcon, etc...1 775 $/chauffage, garage inclus. 514-934-6009.

CENTRE-VILLE, condos luxueux, équipés, 3½ - 4½ (2000 $ - 5000 $). 983-5810.

CONDOS, APPS., CENTRAL
Luxe, 3 mois +, 1200$ +
Cie Troc Vacances 939-0555

CONTACT-LOGEMENT
Réseau app. / maisons privés, court/long terme, 514 990-0838

LAVAL, condo-hôtel, 4½, équipé, au mois. 514-952-0087.

LUXUEUX, centre-ville, idéal exécutif, meublé, stat., tout incl. 1800 $. 514 865-9732.

MCGILL (secteur), 1½ équipé, tél., câble, 825$. 514-803-2961

MÉTRO Sherbrooke, 3½, élégant, équipé, +. 595 $. 514-849-5098

Association d'Entraide Ville-Marie inc.
CANCER
Soins palliatifs à domicile et Soutien bénévole
depuis 1973
(514) 272-7200
quand chaque jour compte !

156 APPARTEMENT MEUBLÉS

PEEL PLAZA
GRAND 3½
Meublé, très luxueux, idéal pour exécutif. Service domestique optionnel.
Lun. au ven. 9 à 17 h
3460, Peel
(nord Sherbrooke)
(514) 288-7891

PLATEAU, 1½, 3½, 4½, 850$+ câble/tél., mois 514-993-5075

PLATEAU, 2½, meublé ou non, tout compris. 514-522-5022.

Pleins feux sur LaCité
Appartement recherche locataire pour tenir rôle principal dans un décor enchanteur.
Au ♡ de Montréal!
Électricité, chauffage et climatiseur inclus.
Portier 24h
350 Prince Arthur O.
(514) 845-4173
www.lacite.ca

REGENCY
L'élégance classique!
Portier
3555 Côte des Neiges
(514) 932-3159
2938582

PLATEAU, condo neuf, 3½, spacieux, calme, tout inclus, 1300 $ - 1500 $. 514 521-7399

PLATEAU loft studio artiste, 700 'car., idéal voyageur (tout incl.) 875$/mois, 15 mars-15 mai 514-523-8187

VILLE MT-ROYAL, tout incl., 3½, 4½, 7½ neufs, 950$ + court terme, gar. int. 514-947-2833. **www.visitenet.com/sunset**

160 PROPRIÉTÉS À REVENUS

24 LOG. à St-Jean 849 000$ 3½, 4½, 5½, hôpital, pl. béton rev.: 118 7000$. 450 347-8977

33 UNITÉS, métro, cachet, pierre, 1915. Claude Lévesque, Century 21 crtr. 514-725-8929

AHUNTSIC, 26 log. 2½, près métro, revenu: 102 000$. CHOMEDEY 10 log., 6X4½, 4X3½ style condo, élect., portepatio, balcons, rev.: 56 800 $. FABREVILLE 6 log., 3X5½, 3X4½, élect. rev; 37 750$. Uni Royal M. Salvo, 450-629-9482

ANJOU, 2x8 log., gaz, rev. 53 000 $ net, prix 569 000 $
COTE ST-LUC, 18 log., rev. 94 700 $, prix 659 000 $.
MTL-NORD, 6x4½, rev. net 17 500 $, prix 179 000 $.
N.D.G., 56 unité, rev. 250 000 $, prix 1.4 M$.
PLATEAU, 40 bachelors, rev. 110 000 $ net, prix 795 000 $. Charlie Vaccaro 514-353-8770, Royal Lepage crtr.

A PIE IX, 5x4½ et local comm., 229 000 $. 514 721-9489

À ROSEMONT, 15x4½, 1x3½, proprio. depuis 42 ans. Gr. Sutton, J.C. Côté. 514-727-7575.

À ROSEMONT, boul. St-Michel, 1X6½, 4X3½, élect. loc. Super prix 170 000$. Gr. Sutton, J.C. Côté. 514-727-7575.

BROSSARD, 8 logis dét. Rev.: 39 000 $. Élect. loc. 279 000 $.
LÉO ZIADÉ FRI
450-926-9966 Invest Gain, ctr

BROSSARD: 8 x 5½, élect. loc. Rev.: 52 000 $. Prix: 390 000 $.
LÉO ZIADÉ, FRI
450-926-9966, Invest Gain crtr

CARTIER 6x4, rénové, à moins de 6X les revenus. R. Desautels 514-984-0332. Excelsior Crtr

CENTRE-VILLE, 9 logis, pierre grise, adj. Place-des-Arts, 349 000 $.
VILLERAY, 4 magasins, 4 fois les rev. Imm. Bruce Miller 514-483-2617

LONGUEUIL beau site, béton, 20 logis, 5½ - 3½. Aussi 6x4½ dét. rev: 35 200 $. Exclusifs. Diane Bisson (514) 866-1990 ext 231. Colliers International

MÉTRO Frontenac, 3 X 4½. Rev. 12 480 $. Très propre, taxes basses, 89 500 $. Poss. de balance de vente. Pas d'agent S.V.P., 514-522-7118.

MONTRÉAL-NORD, rue Monselet, 4 x 4½ + 2 locaux comm.; bon état. Tous loués. Bons loc. 270 000 $. 450-661-8671

N.D.G. ensemble immobilier de 4 bâtisses totalisant 60 app. de 3½-4½, près métro. Exclusifs. Diane Bison (514) 866-1990 ext 231. Colliers International Crtr

PARC EXTENSION, 6 log., élect. Rev. 22 000$. 122 000$
LÉO ZIADÉ FRI
450-926-9966 Invest Gain, ctr

PONT-VIAU, quadruplex rénové, 190 000 $. 450-928-0568

ST-DENIS, 4 log., 1 magasin, prix réduit, 450-679-6305.

ST-HUBERT, résidence pour 42 personnes âgées; moderne, luxueuse. Occupée à 100 %. Conditions intéressantes.
LÉO ZIADÉ, FRI
450-926-9966, Invest Gain crtr

VILLERAY, 5plex rue Alma, rev. 21 500 $, prix demandé 165 000 $. 450-227-1667

VILLERAY 5plex, 30x40, cachet, 7½ + 4½, rénové, s/sol. A. Rochefort 255-5202, Re/max Mtl Métro Courtier

162 PROPRIÉTÉS COMM. INDUSTRIELLE

AHUNTSIC, près la 15 et 40, 18 000' car., multilocatifs, investissement ou proprio occupant. 514-697-5572

AI 15 000' car. 20' /haut, près L. H. Lafontaine. R. Desautels 514-984-0332. Excelsior

À LASALLE, bâtisse 6600 pi car., terrain 20 000 pi car., 545 000 $. Groupe Sutton Action - **Roger Quintal 450-655-4080**

À VENDRE BAIE D'URFÉ
Transcanadienne, bonne visibilité, 97 000 pi car de terrain, zonage bureau. Vendeur motivé.
***Pour info.* Léo Blais**
514-747-2100
Royal LePage Commercial inc.
Courtier immobilier agréé

IMM. COMMERCIAL comprenant 5 logements et 1 restaurant tout équipé pour 100 places. Très bien situé en Beauce. Demandez Denise ou Roland: (418) 594-3154.

INDUSTRIEL Metro l'Acadie Libre 14', 10 750 + 8000 pi car. 290 000$. iMax immobilia ctr Luc Vaillancourt **514-947-4747**

LAVAL, 1857 Des Laurentides; centre comm. achalandé, moderne. Demande 399 000 $. Rev. potentiel: 75 000 $.
LÉO ZIADÉ, FRI
450-926-9966, Invest Gain crtr

PLATEAU, rue Laurier Ouest, investisseur sérieux, bâtisse commerciale. La Capitale Rémi Roy crtr. 514-353-9942.

PLATEAUimm. bur., 25 000 pi rev.net 210 000$ 514-731-7700

170 COMMERCES

Alimentaire fruit légume produit vrac + 1 000 000$
Resto + pizzeria établi 28 ans, ca 410 000$+
Maxxum G Trudel 953-6598

AUBERGE restaurant motel, région Québec, 418-827-4988.

AUBERGE Rive-Sud, bord eau, 16 ch., resto 120 places, terrasses, quais. 514 821-3737

BUANDERIE, nord de Laval. Contrats industriels. Service comm. et libre. Très bonne rentabilité. 120 000 $. Monique avant 17h 450-434-1669.

CENTRE DE PHOTOCOPIE
et imprimerie bien équipée, bon potentiel, rentable. Réduit, sérieux seulement. Après 18 h. 514-453-8559

LAVE AUTO équipé bien établi. Bons revenus. Acheteur sérieux. Robby au : 514 927-0480 ou Yanni 514 760-3588

POSTE ESSENCE SONIC
Rive-Sud, bien situé. Luc Boucher, Sutton 450-651-1079

RÉSIDENCE, personnes âgées autonome: 40 ch., Laval Rive-Nord; 24 ch. Rosemont ; 17 ch. Ahuntsic. Marc Proulx, Re/Max Alliance 514-374-4000

RESTAURANT cuisine française, 64 places, secteur centre-sud. Proprio au 514-527-0305

RESTO coin St-Denis, Crémazie 1800 pi. car. 100 places. 514-334-4286, 514-237-5087

SALON de coiffure avec grosse clientèle. 514-955-9123

SALON de coiffure uni-sexe; 5 chaises. Établi depuis 36 ans sud-ouest de Mtl. Rénové. Bon chiffre d'affaires. 450-635-2517

180 ESPACES COMM. INDUSTRIELS À LOUER

333 CHABANEL
85 000 pi car. sur un étage, entièrement climatisé, subdivision possible, stationnement int. et ext., libre immédiatement
Appeler George Frankel
(514) 382 1883

ABSOLUMENT À VOIR !
2500 à 12 000 pi car., 125 Chabanel O., bureaux bien équipés, facilité quai chargement. Barry Gurman 514-858-1118.

ANJOU, ST-LÉONARD 5000 à 14 000 pi car. Pour rendez-vous 514-494-7336.

BÂTISSE comm. à louer ou vendre, 10 400 pi car. de bâtisse. Possibilité salle de montre 31 000 pi car. Grand stat. A Mercier. Sur route 138, à 15 min. de Mtl. 514 237-4439, soir 450 691-7781 Jean-Claude

BÂTISSE commerciale à proximité des grandes routes 10- 35-104, grandeur 40'X100, entrée élect. 600 volts, portes 10'X12' (2), 8'X10' (1), grandeur de terrain 120'X180'.
Excellent emplacement pour activités industrielles et/ou commerciales, à 5 minutes du centre-ville de St-Jean sur Richelieu. Inf.: 450-347-1575.

DE BEAUHARNOIS
Adj. Métropolitain à Rockland.
Premier étage, 17 856 pi car.
Bureau et/ou entrepôt/industriel
Air climatisé
plafond 12 pi.
Quai de chargement privé
10 000pi car. Bureau 2e étage.
Termes de location favorable.
514-990-1118

GRAND local de 1250 pi car., + s/sol. 7468 Drolet. Jour 514-948-6370. Soir 382-2800

LOCAL Sherbrooke est, près Place Versailles, de 700 à 2800 pi car. A partir de 650$/mois. 514 983-7657, 450 979-9421

PAPINEAU ET SAUV
73 000 pi² sur 5 étages, 12 500 pi² par étage. Aménagé en école, conversion en local industriel possible. Minimum de 5 000 pi². Aussi gymnase (30' de haut).
Loyer compétitif
737-2268
2936919

MONTRÉAL, 750 pi car., avec s/sol 750 pi car., bien situé, bon prix, 514-326-5191.

PAPINEAU / Beaubien, 2400 pi car. commercial, 500$/mois. Appelez iMax immobilia courtier Luc Vaillancourt **514-947-4747**

PAPINEAU/SAUVÉ
de 3000 à 60 000 pi car., monte-charge, industrie légère, disponible immédiatement, stationnement. (514) 737-2268

PLATEAU, 2e , 1 200 pi car., comm. (ou rés.) libre, idéal bureau prof. ou magasin au détail. **514-845-2265 poste 306**

RUE GUY, entre Sherbrooke et Maisonneuve, 7000 pi car., local à aménager. Excellente opportunité. Tél. : 514-737-7593

ST-LAMBERT, rue Victoria, entre 600 pi car. et 1000 pi car. dans centre commercial, façade sur rue. 450-923-5371.

ST-MICHEL local 3500 pi car avec stat., 2500 $ chauffé. 514-237-7745 - 514-955-9274

180 ESPACES COMM. INDUSTRIELS À LOUER

VIEUX-MONTRÉAL, édifice centenaire de prestige, r.-de-ch., 1850 pi car., plafond 15 pi, totalement réno. 514-726-2493.

182 COMMERCES À LOUER

TRES beau restaurant terrasse à louer, d'une 100 places sur le bord du Richelieu. Nombreux contrats de réception signés, été 2001, (450) 787-2966

186 BUREAUX À LOUER

2348 JEAN-TALON, bureaux et magasin. 450-661-1743

839 SHERBROOKE EST
près métro Sherbrooke, bureau pour professionnel, immeuble de prestige, 1100 pi. car., Laurier Tremblay crtr. Elan int'l, 514-866-1313

AAA BUREAUX
99 $ / mois +
Aussi disponible 500 pi car. +
Gisèle 514-273-3932

ACADIE, meublés, stat., a/c, services. 125 $. 514-956-7855

AHUNTSIC, bureau/atelier, a/c, 2300' car, réduit. 514-336-3186

AHUNTSIC, rue Fleury, 2000 à 8000 pi car., 2e étage, très motivé, C. Vaccaro 514-353-8770 Royal Lepage crtr

AHUNTSIC
MÉTRO HENRI-BOURASSA
900 pi ca., facilité stat., libre, 900$ tout inclus. 514-761-5113

A MONTRÉAL bureaux à louer, à partir de 275$/mois, élect. + stat. inclus, près métro et artères principales. Jour 514-948-6303, soir 858-0003

A MTL-NORD, 200 à 1350 'car. chauffé éclairé 250$ à 700$ 514-331-7739; 514-947-9447

ANJOU & ST-LÉONARD, de 600 à 200 pi car., stat., maintenant disponible, 514-331-6189.

ATTENTION ! !
Lofts commerciaux et bureaux
Idéal pour architectes, logiciels, vêtement, production films, 2700 à 5400' car., boul. St-Laurent, sur Plateau, exceptionnel, à voir ! Barry 514-858-1118.

AU 5000 IBERVILLE, bureaux, salle montre. Complexe neuf. Grand stat. 514-521-6000.

BUREAU 750 pi car. pour professionnel, 1er étage, fenêtre et environnement nature, 14,50 $/pi car. tout compris. 450-629-1523, 661-4865

CENTRE-VILLE, Ste-Catherine E, coin St-Hubert, face Place Dupuis.**André Sawaya**
Gestions Galleria - 738-1166

CENTRE-VILLE
1097 St-Alexandre. Imm. historique, espace bureau à partir de 300$/mois. 514-990-1380

CENTRE d'affaires, 165$ à 225$, salle d'attente, conférences. Aussi 867 à 3400 pi car., Rosemont. 450-227-4699

CHERRIER métro Sherbrooke, 900 $/mois. 514-285-9233

COEURd'Outremont; 5000' car. libre; prix très compétitif.
LÉO ZIADÉ, FRI
450-926-9966, Invest Gain crtr

CONSTRUIT selon vos besoins, nouvel immeuble, Parc / Jean-Talon. 1 200-3 500 pi car., stat. int.**Éric 514-944-5431**

EDIFICE BOARD OF TRADE
300 rue St-Sacrement, bureaux prestigieux, 2130 pi car., 6 bureaux privés, cuisine et espace général, autres disponibles.
514-845-3254

Édifice prestigieux
à bureau centre-ville,
4000 à 31 000 pi car..9 $ + net
Ancien siège social Lavallin.
514 990-8638

LAVAL AUT. 440, 450 à 5000' car. AUSSI dans Chomedey, 500 à 2200' car. 450-688-7310

LOCATION 514-937-6884
Atwater près Sherbrooke, 1000 pi ca., entrée privée, niveau de la rue, stat. int. inclus, 1 mois gratuit. 514-842-3919

LONGUEUIL
1300 - 42 000 pi.car., bureaux et / ou entrepôts. Les prix les plus bas du marché. Les Imm. A.I.Z. ctr, 514-735-4644

POINTE St-Charles près canal Lachine, métro Charlevoix et brasserie Magnan, 4000 pi car., 3e, libre juin, 1500 $/mois soit 4.50 $ le pi car. incluant élect. chauffage et taxes foncières. Robert 450-961-2150

RENÉ-LEVESQUE Près Complexe Desjardins et métro. Bas prix. Tél. **514-394-9433**

RIVE-SUD, 514-781-1018 geocities.com/papineau_18

ROSEMONT, bureaux pour professionnels 1600 pi car. Appelez iMax immobilia courtier Luc Vaillancourt **514-947-4747**

188 MAGASINS À LOUER

6629 PAPINEAU, 1500 pi car. chauffé, 1200 $. 514-333-9290

MASSON, 1000 pi car. propre, chauffé, 514-998-4550

PLAZA St-Hubert, 2500 et 5000' car., traffic, 514-998-4550

200 Marchandises et services

203 AUDIOVISUEL

ACHETERAIS caméras Hasselblad, Nikon, Leica. 35 mm, 21/4, 4X5, 514-898-5351

ACHÈTE toute caméra 35 mm, 21/4, 4x5. Urgent 514-726-5318

PROJECTEUR portatif vidéo, Sharp XGA, payé 8500$ pour 4900$. Caméra vidéo digitale, Canon, XL1, payée 8500$ pour 4900$. 514-569-3258

205 INSTRUMENTS DE MUSIQUE

ACHÈTERAIS batterie (drum), cymbales, etc. 514 571-1206

VENTE-Réparation-Echange
Piano-Orgue. R. Larose Inc.
8300 St-Laurent. 514-387-3755

206 APPAREILS ÉLECTROMÉNAGERS

5 ANS GARANTIE
poêles, frigos, lav. / séc. usagées, etc, super propres, a partir de 95$. Faut voir.
Electro Papineau G.M.
6409 Papineau, Montréal
VENTE (514) 909-7315 VENTE

CA VAUT LE COÛT
5 ANS GARANTIE
PRIX INCROYABLE
poêles, frigos, lav. / séch. etc très propre, a partir de 125 $ Electro PJ, 1530 Beaubien Est ACHAT (514) 273-1881 VENTE

207 MOBILIERS, ARTICLES MAISON

TABLE SALLE À MANGER
en verre, base granite noir, 4 chaises de bois noir. Prix demandé 500 $. 514-271-1566

TAPIS d'Iran, Tabriz, Balouch, Isfahan, toutes grandeurs, neufs. Bas prix. 514-947-2833

UNITE murale laquée noir, 2 ptes vitrées, design italien, vaut 3200 $ pour 900 $. Table s/ dîner, granit noir, 39X86 po., 900 $. 450-226-6599. 514-949-1375

211 COLLECTIONS

★ROUSSEAU INC★
ACHAT / VENTE:
Timbres, monnaies, argent, or, papier-monnaies. Les pièces 2001 de la Monnaie Royale Canadienne sont disponibles. 514-284-8686

SALON DE L'ARME
Dim. 11 mars. Organisé par L'A.C.A.B.C. Détails sam.

TIMBRES: Achat collection,etc. (514) 626 - 2850

212 ANTIQUITÉS, ARTISANAT, OEUVRES D'ART BIJOUX, OBJETS PRÉCIEUX

1, 2, 3, 4, ANTIQUITÉS ET +
Achats antiquités, meilleur prix!
514-247-8354

ACHAT ANTIQUES
Bronzes etc. S. Gélineau 450-796-2886,1-800-835-8686

ANTIQUITÉS/SUCCESSSION
Achat meubles, objets anciens, etc., bons prix! **514-572-1929**

EXPOSITION D'ANTIQUITÉS
Occasion unique, temple des Franc Masson, 16, 17, 18 mars, vendredi ., 10 à 21h., sam. et dim., 10 à 17h., au: 1850 Sherbrooke ouest Métro Guy-Concordia, stationnement.

REPRODUCTIONS à l'huile des Grands Maîtres avec encadrement, 100 $, 450-667-1040.

SALON DE L'ARME
Dim. 11 mars. Organisé par L'A.C.A.B.C. Détails sam.

214 LIVRES

ACHETONS livres à domicile, 514-570-1954

LIBRAIRE D'EXPÉRIENCE
achète à domicile. Grand pouvoir d'achat. 514-914-2142

217 LE COIN DE L'ORDINATEUR

...LIQUIDATION...
D'ORDINATEURS
Notebook, Mac , PC, Pentium, Portable, Powermac, Moniteur.
Le plus gros centre à MTL
123COMPUTE 514-855-9550.

. . A INFO-CARREFOUR . .
PRIX SPECIAUX SUR:
ORDINATEURS
8642 rue St-Denis - 381-4044

A1-S.O.S. PC
Dépannage, mises à jour, consultation, formation, installation, service rapide à domicile ou bureau. Prix compétitifs, à l'heure ou au forfait.
Alexpert 514-831-2342

LIQUIDATION
Pentium 100, 133, 166
INTERLOGIC 514-341-9918

PC chez-vous
Service - Vente
Les consultants
514-890-2566
S.V.P. laissez message

240 Marché aux puces

240 MARCHÉ AUX PUCES

ACCORDÉON diatonique Sonola, 3 rangées, sol, do, ré, état neuf, 600 $ nég. 514-287-1910.

APPAREIL PHOTO Canon, A-1 + flash neuf + 2 étuis, 550$, 514 341-0189

BUREAU professionnel en bois 3x7, armoire documents 1½x5, propres 800$. 514-248-0472

Bureaux ordi. (75$), fauteuils patio + chaises longues (200$), table de travail, 450-437-3210

CONVERTISSEUR audio analogue Vivaldi (1 an) 3500$ pour 1150$. 514-992-6236.

FAUTEUIL roulant, Everest Jenning, modèle léger, siège 16 po, 600 $, 450-661-1026.

FUTON avec base en acier noire. Matelas propre. 150$ **514-529-9709**

GÉNÉRATRICE Honda Petter Hister diesel, 6 et 10 KW. Aussi 800 KW. Tél. (450)-447-9450.

JANTES et pneus 16 po. aluminium Toyota Ltée 97. Roues acier grises 15" 514-488-7201

LAV./SÉC. Inglis 300 $. S/ manger : table, 4 chaises, bahut, bois de rose, 500 $. Divan, lazy-boy 350 $. 450-679-8006.

240 MARCHÉ AUX PUCES

LAV./SÉC. Inglis, et poêle, en très bon état et très propres, 550 $, 514-366-4727.

LAVEUSE, , sécheuse GE,5 ans, 375$, laveuse seule 225$, peut transporter, 514 324-5841

LIT de bronzage, excellente condition, 1200 $. Michel **514-993-6290**

MAC SE30; LC475, 7200PC avec imprimante. Peut vendreséparément. 450-963-5226

MATELAS et sommier neufs, valeur 1500 $ pour 450 $. 514-973-9009

MEUBLES A VENDRE, authentique armoire québécoise 18e campagnard, table- 4 chaises chêne, style,etc. 450-787-2784, 450-787-2179, cell: 514-248-3566.

MOBILIER ch, ado. blanc, 3 mcx. 350 $. lit de bébé et matelas, 50 $. 514-738-8892

MOBILIER s/dîner, 2 causeuses Elran, meuble audio vidéo, tables de salon, micro-ondes, 514-353-9107 après 17h.

MOBILIER s/dîner noir, avec buffet; bon état. 350 $. 450-655-2163 après 18 h.

240 MARCHÉ AUX PUCES

MOBILIER salon en rotin 6 morc., superbe bibliothèque, état neuf, valeur 8000$ pour 2500$. 514-248-0472

MOBILIERS salon, s/dîner "Thibault" 10 morc., super propres, 1800$. 514-248-0472

NIKON 35mm, F-401-S, objectif 35-70, flash SB-23, 400$. Rive sud, 450-678-4436.

ORDINATEUR, Sony VAIO, Pentium II, état neuf. Vente rapide! 950 $. 514-288-0061.

ORDINATEURS Pentium imprimantes, pièces et +++ (514) 855-0503

ORDI portable Toshiba pentium II - 266, 64 Ram, écran actif 14.1 po, 1375 $, 514-993-2130

POÊLE, frigo, lav./séc., lavevaisselle, congélateur. Faut vendre! 514-257-1784.

RADIO COMMUNICATION, General Electric, 1 base + 2 mobiles, antennes, 450-245-3202

REGULATEUR de son. Vidéostéréo 4 têtes. Cell. neuf. Sonyhauts- parleurs. 514-725-3653

S-MANGER table et vaiss. ancien acajou, tapis persans bronzes, secrétaire, et s./manger moderne 6 mcx, etc... 514-389-4574

240 MARCHÉ AUX PUCES

SET chambre 6 morc. (sans matelas), en bois massif, très propre, 350$. 514-385-0851

SET SALON: 3 morceaux: sofa, causeuse, fauteuil. 575 $, neuf.. 514-823-0257

TABLE BILLARD Brunswich, 4½ x 8½, ardoise 3/4 po., complète. 1100 $. 450-471-0174

TABLE de billard, condition impeccable. 4½ x 9 pi. Chêne pâle, 2 000 $. 514-484-4898.

TAPIS "Kerman" 100% laine 12x15 1200$, 9x12 800$, chinois 9x12 800$. 514-248-0472

TÊTE de lit 2 mcx laiton+verre : 1500$. Matelas Sealy king avec sommier : 475 $. 514-862-1857.

TRIPORTEUR électr., propre. Fauteuil roulant élect., A1 avec chargeur 995$. 450-666-1228

TROTINETTE à essence neuve, jamais utilisée, 1150$, demande 850$. 514-352-2946

VENTE de déménagement, meubles de bureau, système de téléphone et autres articles très intéressants. 514-849-6481.

VISON foncé, femelle, taille petite, bon prix, 514-354-2133

200 Marchandises et services

220 Animaux

220 ANIMAUX

A.B.L. 514-256-7997 Bichon, Caniche, Boston, Schnauzer, Golden, Teckel, Whestie, Lhasa

ADORABLES chiots disponibles par maître-chien, 35 ans d'expérience à votre service; 60 races de 180 éleveurs pré-sélectionnés. Évitez problèmes et économisez. 514-388-7777

A LA FERME D'ÉLEVAGE
32 races; chiots ou adultes.
Accouplement 450-478-7636

CHAT noir, Cornish Rex, 9 mois, vacc., opéré, très affectueux. 550$. 514 595-0057

220 ANIMAUX

CHAT opéré 125$, angora blanc 85$, chatons 75$, vacc. A.B.L. enr. 514-256-7997

CHEVAL hongre 10 ans, 16 mains 2, baie foncé, sain, 7000$. 450-659-6165

CHIOTS: 2 fem. Chihuahua; 2 mâles Shih Tzu blancs; Pug réservation. Aussi races croisées. 514-569-8819, 514-918-7478

MINI COLLIE, bi-colore, adore les enfants, cherche famille affectueuse 514-528-0966.

OSCAR et Jules (chats) 5 ans, castrés et vaccinés, cherchent foyer d'adoption 514-593-7927

228 ÉQUIPEMENTS DE BUREAU

ACHAT-VENTE-LOCATION
Fabrication. Mobilier. Du solide. Tout pour le bureau, magasin, école. Aussi usagé. Recouvrement de partitions. Panneaux et tables pour Centres d'appels. Gestion C.L.C. 514-278-7614

VENTE FINALE du 6 au 11 mars, bureaux 40 $ et +, chaises 10 $ et +, panneaux, filières, tuiles de tapis. 6215 Henri- Bourassa O. A.F. inc. 514-951-1407

229 IMPRIMERIE

SÉRIGRAPHIE, Complet pour casquettes, 4 couleurs, 4 stations micro registre ainsi que pour chandails, séchoir 6 pi X 24 po, neuf. **450-834-4141**

231 MACHINERIE, OUTILS

PUNCH presse 45 tonnes, excellente condition. Poinçonneuse (nebbler) Trumph. Tondeuse Toro industriel frontale avec souffleuse avant 16hp. hydrostatique.Inf.: 450-347-1575.

232 ÉQUIPEMENTS COMMERCIAUX

ÉQUIPEMENT de restaurant, four élect. convection, Bakers Pride, 240 volts, une phase, + support. Frigo commercial 2 ptes. Grill élect. "Keating" avec 2 éléments, 514 482-8542

233 MATÉRIAUX DE CONSTRUCTION

PLANCHERS bois: cerisier, de rose, noyer, érable. Exotique naturel solide. Exc. Doit vendre! 2 90$+/pi car. 514-990-0175

235 MARCHANDISES DIVERSES

DANSE -VIDEO, 5 $, carte d'affaires, 1000 à 9,95 $, circulaires 1000 à 19,95 $, 514-523-1010.

RAMASSONS de la cave au grenier. 514-237-5925

250 ENTRETIEN RÉNOVATION

RENOVATION à bon prix, travail garanti, financement disponible. 514-237-5925

250 ENTRETIEN RÉNOVATION

RÉNOVATIONS de tous genres, feu, agrandissement, soussol, salle de bains, André : 514-253-7011, 514-808-4559.

RICHARD ET ANDRÉ
Rénovations, cave au grenier.
20 ans d'exp. 450-656-3862

SPÉCIALISTE nettoyage tapis et meubles; expert en détachage. 1-877-429-8188

257 TRANSPORT, DÉMÉNAGEMENT

A.R.T. DEMENAGEMENT
assuré, permis. 514-387-6354

ABRAN & DUFOUR déménagement, ass., 514 944-6669.

260 PROFESSIONNELS

IMMIGRATION, Waiver, Visa, Canada - USA, 514-990-8376.

IMMIGRATION visa et dispenses garantis. 514-239-9868

VOUS MANQUEZ
de temps et d'intérêt pour: payer vos comptes, suivre un budget, planifier votre temps, prendre des rendez-vous. Trouver un avocat, une maison ou même un cadeau. La solution confier vos affaires à une personne de confiance qui se déplace et vous dégage de tous ces tracas. Sylvie Leblanc, attachée d'affaires, 514-894-1655.

268 SERVICES DIVERS

SERVICE d'un accompagnateur (Coach) Pour être motivé, sécurisé, guidé. Pour vous dépasser et réaliser vos projets, vos rêves 1 418 523-1768 turcotterob@hotmail.com

270 SOINS THÉRAPEUTIQUES ET MASSOTHÉRAPIE

5 ÉTOILES, massage chinois, suédois etc. Au: 65 Sherbrooke est suite # 110. 514-842-4884

A 40$/H au Centre Massage Chinois Oriental 450-669-7627

ABANDONNEZ-VOUS
Aux 4 Mains, 514-522-7311

ACCÉDEZ AU VRAI, ne vous trompez pas, il n'y a qu'un seul L'ABSOLU. (514) 383-6363

AGAT, nouveau personnel, Suédois, Californien, Shiatsu. Centre-ville. 514-394-9484.

270 SOINS THÉRAPEUTIQUES ET MASSOTHÉRAPIE

ALFA Studio, nouveau. Détente à son meilleur. 514-288-5525

ALICIA, massage japonais, chinois, suédois. 1648 Sherbrooke O., centre-ville, 514-933-8071.

AMBIANCE privée, détente, discret. 514-948-2121.

AMBIANCE sublime. Laissez-vous emporter, libérez votre stress. Massage supérieur afin de retrouver l'ultime bien-être. Offert par un personnel qualifié, certifié. Reçus. 514 522-3243

APOGÉE massothérapie,meilleur service. 514-385-3805

ARMONY, excellent massage. Rabais. Reçu. 514-277-9726.

AU Cristal. Massage complet, relaxation. 514-939-2249

AU SOIN DU CORPS
La Détente Enr., suédois, californien, relaxation, sportif. 7/7. 514-729-4302. Reçu.

BON prix, massage (suédois) pour hommes. 514-326-4175

CLEOPATRA excellents massages. 514-844-2332

CORAIL, massage, exfoliant, rasage., cire. 514-376-5825

EUROPÉEN, esalen, oriental, sauna.3 Cornwall 514 738-7917

EXCELLENT massage chinois. Acuponcture. 514-845-2652

FLEURS d'Adam enr., massage. Longueuil. (450) 442-1700.

IDEAL SANTÉ, bon massage, asiatiques et québécoises, reçus, stat. gratuit. 514-768-8882

LA SOURCE agréable hydrothérapie intestinale, massage tous genres. 7/7. 514-342-4127

LE PLAISIR du massage aux chandelles. 514-728-2024

M. Magiques, agréable massage relaxation (514) 279-4203

MEILLEUR massage de relaxation, 514-937-5885

OUBLIEZ votre stress avec un bon massage. 514-488-7733

SELENA, excellent massage, détente assurée, 514-723-5929

SOYEZ en excellente santé, visitez Excellence 514-932-1299

TAI HONG KONG massothérapie, chinois, acuponcture, bons prix, 514-729-8188 engageons.

UNE détente agréable du corps et de l'esprit, 514-858-1102

ZEN, bon massage par chinoises, 2-4 mains, 514-276-1461

300 Emploi

REPRÉSENTANT DES VENTES TECHNIQUES

ATLAS COPCO COMPRESSEURS

Un meneur de file dans le domaine de la technologie des compresseurs à air vous offre une opportunité de carrière faite sur mesure si vous possédez les critères suivants:

Pour la division des COMPRESSEURS PORTATIFS:

Qualifications:
- Un diplôme en Sciences Techniques ou l'équivalent
- Trois à cinq années de succès au niveau des ventes techniques
- Une expérience récente dans l'industrie de la construction un atout
- Capacité de s'exprimer en français et en anglais
- Disponibilité de voyager à travers le Québec et les Provinces Maritimes

Le candidat choisi recevra une formation complète lui permettant de réussir à l'intérieur de ses fonctions.

Une gamme de bénéfices s'ajoute également au salaire et aux avantages sociaux. ATLAS COPCO vous offre un plan de carrière des plus alléchants répondant aux aspirations des candidats les plus ambitieux.

ATLAS COPCO se veut un employeur à opportunités non discriminatoires. Ce poste s'adresse autant aux femmes qu'aux hommes.

Si vous vous identifiez aux critères ci-haut, veuillez nous faire parvenir un curriculum récent en toute confidentialité à:

CONTEMPRA PERSONNEL
955 boul. St-Jean, bureau 206
Pointe-Claire (Qc) H9R 5K3
Télécopieur : (514) 694-4330
Courriel : mjoly@contemprapersonnel.com

La Presse ltée *est à la recherche de candidat(e)s qualifié(e)s dans le but de se créer une réserve de personnes disponibles immédiatement pour remplir des mandats temporaires (de jour ou de soir) au poste de :*

PRÉPOSÉ(E) AUX VENTES PETITES ANNONCES

(TEMPORAIRE)

Le (la) préposé(e) aux ventes, petites annonces répond aux appels téléphoniques des clients désireux de placer une annonce sous une des rubriques des petites annonces de *La Presse*. De plus, il (elle) effectue la sollicitation dans le but de trouver de nouveaux annonceurs.

Exigences
- Excellente communication verbale ;
- Français écrit et parlé impeccable ;
- Bonne connaissance de l'anglais ;
- Aptitudes en télémarketing ;
- Dactylo et MS Office ;
- Expérience en service à la clientèle un atout.

Rémunération intéressante + commissions.

La Presse
Service des ressources humaines
7, rue Saint-Jacques
Montréal (Québec)
H2Y 1K9
Internet : rhumaines@lapresse.ca
télécopieur: (514) 285-2612
2929085

Donner à **LEUCAN**
un geste à imiter !
Un enfant sur 400 est frappé par le cancer avant l'âge de 15 ans.
LEUCAN vient en aide à ces enfants et à leurs parents.
LEUCAN
Montréal
(514) 731-3696
Québec
(418) 654-2136

3CL1701D0307 classees 7 mars 3CL1701D0307 ZALLCALL 67 01:58:01 03/07/01 B

CV 300 Emploi

LOEWS HOTEL VOGUE
recherche un(e)

Gérant(e) des ventes, marché corporatif

Loews Hotel Vogue, un des plus luxueux hôtels de Montréal a une excellente opportunité de carrière pour la personne choisie.

Exigences du poste
Expérience en vente hôtelière nécessaire.
Parfait bilinguisme (oral et écrit)
Capacité d'atteindre et excéder des objectifs de vente
Dynamisme, autonomie, sens aigu du service à la clientèle
Connaissances Delphi, Word, Excel
Grande disponibilité
Voyages d'affaires.
Loews Hotel Vogue vous offre d'excellentes conditions de travail, salaire selon expérience. Prière de ne pas téléphoner. Seul(e)s les candidat(e)s sélectionné(e)s seront contacté(e)s.

Merci d'adresser votre C.V. au:
Service des Ressources Humaines
Loews Hôtel Vogue
1425, rue de la Montagne
Montréal, Qc H3G 1Z3
Fax: (514) 849-9819
E-mail: bmorin@loews.com
R 300

M. BOULAY LTÉE

oeuvrant dans le secteur de l'hydraulique depuis plus de 40 ans recherche :

- **TECHNOLOGUE/DESSINATEUR :** 3 à 5 ans d'expérience en dessins mécaniques. Connaissance de SOLID WORKS un atout. Expérience en préparation d'estimations.
- **COMPTABLE :** (Un poste temps plein — un poste 2 jrs/sem.) 5 à 7 ans d'expérience. Connaissance de GREAT PLAINS un atout. Capable de produire des états financiers mensuels régularisés.
- **COMMIS AUX VENTES :** 3 à 5 ans d'expérience ventes en magasin. Connaissances en hydraulique et en informatique un atout. Bilingue. Dynamique et autonome.
- **CONTREMAÎTRE D'USINE :** 10 ans d'expérience en usinage et surveillance. Connaissance en hydraulique un atout. Tours manuels, CNC, fraiseuse, etc. Avoir ses outils.
- **MACHINISTE CNC :** (jour ou soir) 3 à 5 ans d'expérience (tour ou centre d'usinage). Lecture de plans. Avoir ses outils.
- **MÉCANICIEN/ASSEMBLEUR :** 3 à 5 ans d'expérience comme mécanicien/assembleur en hydraulique. Avoir ses outils.
- **JOURNALIER :** Travaux manuels. Permis de conduire en vigueur. Sec. V. Belle présentation.

Salaire selon expérience avec programme de participation aux bénéfices.

Faire parvenir C.V. par télécopieur au
(450) 686-6942 Att: L. Préfontaine
2939022

DIRECTEUR DES TRAVAUX UNITÉS D'HABITATION

La division des travaux de construction de la Société Makivik est à la recherche d'un directeur des travaux dans le cadre de son programme de logement social. La personne retenue devra :

- diriger les travaux de construction des logements sociaux et des installations connexes dans diverses collectivités du Nunavik ;
- donner priorité aux ressources locales en main-d'oeuvre en recourrant aux méthodes de construction et stratégies de formation appropriées ;
- planifier, organiser et mener à terme la construction des unités d'habitation dans diverses collectivités du Nunavik ;
- assurer la pleine communication des résultats de toutes les facettes du projet aux autres membres de la division.

La personne retenue aura une connaissance fonctionnelle de deux des trois langues suivantes : anglais, français, inuktitut, et possédera au moins 15 ans d'expérience en construction, dont une bonne partie en construction résidentielle. L'expérience en région éloignée ou avec des groupes autochtones sera considérée comme un atout. La plupart du travail prendra place dans les villages du Nord québécois, et le directeur des travaux sera appelé à se déplacer souvent.

Veuillez faire parvenir votre curriculum vitae avant le 19 mars 2001 à :
Eileen Klinkig
Société Makivik
3333, place Cavendish, 3e étage
Ville St-Laurent, Québec
H4M 2X6
Le poste est ouvert aux hommes et aux femmes.
R 300

Draeger Canada

Technique au service de la vie

Draeger Canada Ltée est présentement à la recherche d'un(e) technicien(ne) de Service pour son bureau de Montréal (Ville St-Laurent).
Le(la) candidat(e) doit avoir une formation en électronique ainsi qu'une bonne dextérité manuelle. Le bilinguisme, anglais et français, parlé et écrit, est essentiel.
Envoyez votre CV à :
M. Dennis Garcia par fax (905) 821-9480
Courriel : dennis.garcia@draeger.com
R 300

304 POSTES CADRES ET PROFESSIONNELS

304 POSTES CADRES ET PROFESSIONNELS

Responsable des Ressources Humaines

Les Plats du Chef, une entreprise comptant 120 employés se spécialisantdans la fabrication d'aliments surgelés haut de gamme est à la recherche d'un(e) candidat(e) pour combler un poste de Responsable de Ressources Humaines. Le (la) candidat(e) idéal(e) possède un minimum de 3 à 5 ans d'expérience dans un poste similaire dans le domaine de l'alimentation. Salaire compétitif selon expérience. S.V.P. faire parvenir votre C.V. par courrier électronique à
jeanmarie.ouellette@platsduchef.com
R 325

POLYEXPERT INC.

Entreprise d'envergure à Laval recherche
CHEF-COMPTABLE
EXIGENCES : autonome, connaissance en informatique, BAC en comptabilité ou administration, titre comptable un atout, bilingue, minimum 5 ans d'expérience dans un poste similaire dans le domaine manufacturier.
Faxez CV avant le 10 mars, au 514 362-8299
R 304

CARRIERE en planification financière pour gens exceptionnels. Inf.: 514-493-1669. Seuls les candidat(e)s conformes seront rencontré(e)s.

COMPTABLE

- 1 à 5 ans d'exp. en comptabilité d'agence de voyages et/ou grossiste en voyages (payables, recevables et fins de mois.
- Facilité de communication français et anglais;
- Autonome et responsable.
- Connaissance de PC Voyage, Soft Voyages (Travel) Excel un atout.

Faire parvenir votre CV a/s du contrôleur Fax:514- 858-1606
R 304

DIRECTEUR(TRICE) POUR MUSÉE
Emploi régulier à temps partiel : 20 h/semaine; Salaire 10$/h
Diriger l'ensemble des activités d'un centre d'exposition historique et patrimonial à Châteauguay.
Formation universitaire en muséologie, anthropologie, histoire ou l'équivalent ou expérience pertinente.
Faire parvenir votre C.V. au plus tard le 16 mars 2001 à :
La Société du Musée du Grand Châteauguay
217 Boul. D'Youville
Châteauguay, Qc J6J 4R4
Pour info: (450) 691-2466

DIRECTEUR(TRICE) CONTRÔLE DE QUALITÉ
Pour cie manufacturière de St-Eustache. Avoir formation et expérience reliées à l'aéronautique, la mécanique ou la métallurgie et connaître ISO 9002. Faxez votre C.V. à FCM, (514) 393-9092 ou recrutement@fcminc.qc.ca

304 POSTES CADRES ET PROFESSIONNELS

INGÉNIEUR(E)
Nous sommes à la recherche d'un(e) ingénieur(e) en structure pour conception et analyse des bâtiments multi-étages. S.V.P. faxer CV: 514-344-1376

SUPERVISEUR(E)
Bilingue demandé(e) pour une compagnie dans le domaine des services. Salaire + ou - 25 000 $. La personne doit posséder une voiture. Faites parvenir votre CV par fax au: 514-288-3735

TRADUCTEUR(TRICE)S
vers le français, français impeccable; tout diplôme universitaire accepté, exp. milieu informatisé. De 45 000 $ à 90 000 $ / an. Traduction à faire EXCLUSIVEMENT dans nos bureaux de Toronto. 416-975-5252 ext. 477

UNE compagnie de Métal en feuille située à Laval cherche un(e) directeur(trice)/inspecteur(trice) qualité ayant la connaissance de la norme ISO 9002-94, du métal en feuille, des logiciels Word et Excel. Salaire selon qualifications. Envoyer C.V. par fax au (450) 661-5773 ou demander Nathalie au (450) 661-4464.

306 SANTÉ, SERVICES COMMUNAUTAIRES

AMBULANCE SAINT-JEAN, chef de file en formation et produits de secourisme est à la recherche de personnes pour offrir ses services à sa clientèle par voie téléphonique. Expérience et bilinguisme nécessaires. Taux 10,99 $/heure - Horaire 8:30 h. à 16:30 h. Envoyer C.V. par fax (514) 842-4807 à l'attention de M. C. Guérin.

ASSISTANT(E) dentaire avec exp. demandé(e) à temps plein. Greenfield Park 450-466-3368

ASSISTANT(E) DENTAIRE
Centre-Ville. Si vous êtes un(e) assistant(e) dentaire dynamique, bilingue, qui aime le travail d'équipe et qui ne fume pas. Temps plein 4 jrs. Appelez-nous au tél.: 514-849-9578.

ASSISTANT(E) DENTAIRE
à Longueuil, min. d'exp. 2 ans, 32 à 38 h/sem. Demander Lucie au 450-468-4556.

ASSISTANT(E)-DENTAIRE
avec expérience, temps plein, pour clinique située à Ste-Agathe. Manon: 819-326-8711

ASSISTANT(E) DE RECHERCHE
bilingue avec B.A.C. pour un projet des universités McGill et Montréal en santé maternelle et infantile. Faxez CV au **514 989-3753**

ASSISTANT(E) dentaire, bilingue, 2½ jours par semaines, pour bureau à Laval. Faxer C.V. au 514-738-6723 ou téléphoner au 450-669-2611

BESOIN hygiéniste, 2 ans exp., temps partiel. 514-727-6830

CLINIQUE dentaire située à Verdun près du métro, recherche secrétaire dentaire bilingue, dynamique, diplômé(e) ou avec exp. dans le domaine dentaire. Emploi permanent et à temps plein. Télécopiez votre CV 514-767-3616 ou téléphonez 514-767-4070 demandez Josée

COMPAGNIE médicalecherche infirmières licenciée et auxiliaires bilingues. Salaire intéressant. Bonus disponible. Poste à temps régulier et fin de semaine. Possibilité service à domicile. Faxez C.V. à l'att. de Cristina (514) 489-1977

HYGIÉNISTE, 2 ans d'expérience min. Lundi - mercredi, jeudi . Plus ou moins 22 h/sem. St-Jérôme, 450 438-7287

HYGIÉNISTE demandé(e) avec expérience, les jeudis soirs. Coin Sauvé /Acadie. Contactez 514 337-3117

HYGIÉNISTE DENTAIRE
3jours/sem. À Ste-Thérèse. 450-430-6985, Lorraine.

HYGIENISTE dentaire demandé(e) pour une clinique située à Verdun près du métro, approx. 15-20 heures/sem. Télécopiez votre CV au 514-767-3616 ou téléphonez au 514-767-4070 demandez Josée.

HYGIÉNISTE DENTAIRE
Temps partiel, quartier Rosemont, 514-894-7473.

INFIRMIER(E) pour cliniques de voyageurs; 30 h et plus, Montréal et Rive-Sud, 17 $ / h. Anglais-français, auto préférable. Jeanne fax 514 769-2873

INFIRMIER(IÈRE)S avec expérience en premiers soins ou urgence, pour travail de soir et/ou de jour. Il est permis d'étudier sur le lieu de travail. Envoyez C.V. par fax au: 514-421-8986 ou tél. au: 514-408-9347

INFIRMIER(IÈRE) diplômé(e), ou auxiliaire bilingue, clinique transplantation capillaire. Centre-Ville, 4 jours/sem. Faxer C.V. 514-842-8440

ORGANISME communautaire de Verdun recherche éduc. spécialisé(e) dynamique avec exp. pour groupe d'enfants 0-5 ans. Atout : Exp. parentale, maturité, souplesse et bilingue. 28 h./sem. 11,35$/h. + avantages. **Faxer CV avant le 16/03/01 514- 769-9216**

PHARMACIE JEAN COUTU
Pharmacien(ne) à temps partiel, un fin de sem. sur trois. Très bonnes conditions. Région Montréal Est. Communiquer avec Marc Pelchat au : 514-351-3233

PHARMACIEN(NE)S temps plein à Ste-Thérèse juste au nord de Laval, nouvelle pharmacie, milieu clinique et dynamique, exc. salaire et avantages sociaux. Contacter Christian Chadi, ou Christine Chalifoux, 450-437-5555 ou faxer CV. au 450-437-0322

PHARMACIEN(NE) demandé(e), temps partiel, centre ville de Montréal, pas de fin de semaine, dans clinique médicale. Besoin immédiat. Communiquer avec Colette Bisaillon (514) 842-7065.

PHARMACIEN(NE)
Famili-prix à St-Jérôme.
Temps plein ou partiel.
Serge Forget, 450 438-0999

PHARMACIEN(NE) bilingue demandé(e), temps partiel, 15h/sem. Contacter Murielle Cadieux 514-933-1155

PHARMACIEN(NE) JEAN COUTU - MTL-NORD
Temps plein ou partiel, incluant 1 fin de sem. sur 4. Excellentes conditions de travail, milieu dynamique. Stagiaire finissant (e) bienvenu(e). M. Sylvain Benoît 514-322-7000.

PHARMACIEN(NE)
Clinique médicale St-Sauveur
Temps plein - Yves Gendron
450-227-2227; 450-433-1924

SECRETAIRE ASSISTANT(E) DENTAIRE À LAVAL
jour, soir, samedi
Faxer C.V. au 450-969-8238

SECRÉTAIRE À temps partiel soir et samedi, pour clinique dentaire à Mtl Nord. Français, anglais et italien. CV sur demande. Appeler 514-326-3000.

SECRÉTAIRE DENTAIRE
bilingue, temps plein, pour clinique à Verdun. 514-766-7661, faxez CV. 514-766-1066.

SECRÉTAIRE RÉCEPTIONNISTE
Pour pratique dentaire de l'Ouest de l'Île. Expérience avec ordinateur, 4 jrs/28 hres sem. Faxez c.v. au 514-697-6991

307 ÉDUCATION ENSEIGNEMENT

ECOLE privée Brossard, éducateur(trice), bilingue, service de garde A.M. disponibilité imm. Télécopier CV au: 450-923-2291

ECOLE privée française recherche directeur(trice) avec exp. au Québec, à temps plein. Faxer CV au 514-333-9735.

308 GARDERIES

BESOIN de professeurs(es), anglais et français pour Greenfield-Park. Doit posséder absolument DEC en garderie ou BAC préscolaire. CV. par fax au: (514) 272-5791 A/S Mme Biba

CPE À ANJOU, recherche éducateur(trice) formé(e) reconnu(e) par MFE. Remplacement congé maternité. Fax: 514 355-9122, tél 514 355-4777

CPE à Outremont, est à la recherche d'un(e) éducatrice(teur) diplômé(e). Envoyez votre CV au 514-277-0570.

308 GARDERIES

308 GARDERIES

308 GARDERIES

GARDERIE ÉDUCATIVE

située à l'ouest de l'île de Montréal (Kirkland) recherche des professeurs et des éducateur(trice)s francophones patient(e)s et chaleureux(ses) pour groupes d'enfants de 12 à 14 mois et groupes de 4 à 5 ans.
Postes disponibles immédiatement.
Qualités recherchées :
douceur, dynamisme, dévouement, fiabilité, excellent français parlé et écrit.
Diplômé(e)s européen(ne)s bienvenu(e)s
Tél. : (514) 933-7722 / 697-0001
2938909

EDUCATRICE(TEUR)
Pour poste de rotation, 4 jours / 35 h, pour 6 mois ou plus, pour CPE en milieu de travail. Formation reconnue par MFE ou en cours. *Envoyer CV au :*
CPE les lutins du boulevard
fax : (514) 251-7737
lutinsduboulevard@videotron.ca

310 BUREAUX

ADJOINT(E) ADMINISTRATIF(VE)
Homme d'affaires en arrêt temporaire est à la recherche d'une adjoint(e) administratif(ve) solide et expérimenté(e) pour l'assister dans sa vie d'affaires en transition et pour planifier le futur. La Presse Réf. 2358, C.P. 6041
succ. centre-ville
Mtl, Qc, H3C 3E3
R 310

AMBIANCE EXTRAORDINAIRE
Un sympathique associé dans un petit cabinet, recherche un(e) secrétaire bras-droit, ayant de l'expérience en litige. En plus d'être bilingue à l'oral et à l'écrit et de bien maîtriser Word, vous devez avoir également un bon esprit d'équipe et le sens de l'humour puisque ceux-ci sont des prérequis essentiels. Si vous possédez ces qualités, communiquez avec nous.
SONYA ou JOSÉE
TÉL: (514) 939-7177
FAX: (514) 939-7176
juridique@persalterego.com
ALTER EGO INC
R 310

ASSISTANT(E) ADMINISTRATIF(VE)
Temps partiel pour une agence immobilière, parfaitement bilingue, minutieux(se), organisé(e) pour travailler dans un petit bureau, avec expérience en comptabilité, traduction et travail général de bureau. Connaissance des ordinateurs: Quick Books, Microsoft Word, Excel, E-mail. S.V.P. faxer CV: 514-271-8073

BUREAUde crédit est à la recherche d'un(e)
AGENT(E) DE RECOUVREMENT
Qualifications requises :
- 2 ans d'expérience en matière de recouvrement et investigation de crédit
- Diplôme d'études collégiales
- Parfaitement bilingue

Veuillez faire parvenir votre curriculum vitae à : La Presse Réf. 2365, C.P. 6041, succ. Centre-Ville, Montréal, Qc, H3C 3E3.

BUREAU DES COMMANDES. Compagnie située à Boucherville recherche un(e) commis parfaitement bilingue, avec 2 ans d'expérience, pour entrée des commandes et service à la clientèle. Fax 450 449-0380 avant le 16 mars ou par courriel: marie@seigneurie.ca

CIE de système de sécurité recherche commis comptable, doit maîtriser: Avantage, Excel, Word, min. 3 ans d'exp, en comptabilité pour cie de const. Remplacement congé maternité de 14 à 18 mois. Envoyer CV par fax au: 450-668-2252

COMMIS-COMPTABLE
1 jour semaine pour comptes à payer, remises et paie. Faire parvenir votre C.V. à l'hôpital vétérinaire de Westmount, att.: Ginette Vaillancourt, fax: (514) 487-3063

COMMIS BUREAU
Plein temps. Bilinguisme indispensable. À l'aise avec ordinateur, 8 $ l'heure. Bureau non-fumeur. Faxez CV. a/s de Patrick (514) 735-7181

COMMIS COMPTABLE
Sur appel, expérience demandée. Conn. de Word, Excel, Simple Comptable et Taxprep un atout. *Faire parvenir CV par fax avant le 10 mars au :* (450) 961-9478

COMMIS comptable, expérience 3 à 5 ans, atout connaissance milieu du transport et logiciel Fortune 1000. Salaire selon compétence. C.V. par fax au: **450-474-2909**

COMMIS COMPTES RECEVABLES
Entreprise située à Anjou, cherche un(e) commis aux comptes recevables (incluant entrée de données à l'ordinateur). Expérience en collection, parfaitement bilingue.
Poste régulier, 40 h. / semaine.
Avantages sociaux.
Faire parvenir CV. a/s M. Frank Lévesque au (514) 355-7548.

COMPAGNIE DE CONSTRUCTION
DE Laval, établie depuis plus de 20 ans, recherche une personne dynamique et autonome, ayant les capacités suivantes:
* exécuter les relevés sur plans
* aider dans la préparation d'estimés et de soumissions
* répondre au téléphone
* atout important: bilinguisme anglais / français parlé / écrit
* exécuter autres tâches connexes.

Expérience minimum 2 ans. Veuillez nous faire parvenir votre curriculum vitae au téléc.:
(450) 978-2490
att.: M. M. Goyette
Seules les personnes retenues pour entrevues seront contactées.

CPE À OUTREMONT, recherche secrétaire-comptable, de préférence avec expérience dans le réseau des CPE. Connaissance de Fortune 2000, Logigarde un atout. Faxez votre CV au 514 277-0570

FRANÇAIS + LITIGE = EMPLOI
Petit cabinet à St-Laurent, recherche une secrétaire juridique pour un remplacement de congé de maternité d'un an. Vos connaissances du litige civil (1 année minimum), votre grammaire impeccable et votre maîtrise de Word, vous permettra de travailler avec cet avocat qui selon sa secrétaire est un vrai "gentleman".
LISE GALLANT /OU SONYA KEABLE
TÉL: (514) 939-7177
FAX: (514) 939-7176
juridique@persalterego.com
ALTER EGO INC
R 310

310 BUREAUX

J'ADORE LE TRAITEMENT DE TEXTE
Voici une opportunité que vous ne pouvez manquer! Travailler dans le centre-ville, dans un bureau d'actuariat en plein expansion. Les aptitudes requises sont:
- Word avancé
- PowerPoint
- Travaillant avec 5 personnes
- Bilinguisme
- Expérience 2 ans +

À 30 K $ pour ce poste. Plusieurs autres postes à des salaires supérieurs aussi disponibles. Contacter:
MARIE POULIN
TÉL: (514) 939-7177
FAX: (514) 939-7176
ALTER EGO INC
R 310

OUVERTURES de 10 nouveaux postes de conseiller (ère)s en sécurité financière. DEC min. Télécopiez votre CV à R.O.D.: 514-324-3314

POLYEXPERT
Entreprise d'envergure de Laval recherche
RÉCEPTIONNISTE/ SECRÉTAIRE
Poste temps plein, bilingue, connaissance de Word et Excel, autonome et débrouillard(e). Faxer CV avant le 10 mars au:
514-362-8299.
R 310

RÉCEPTIONNISTE 35h/sem. Bilingue. Ordinateur de base. Faxer c.v. au 288-6064.

RÉCEPTIONNISTE-SECRÉTAIRE
Parfaitement bilingue avec min. 3 ans d'expérience et exp. dans Word serait un atout. Tél. au 514-949-0044 ou envoyer votre c.v. par e-mail à: albert@neon.ca ou fax 514-938-2056

RÉCEPTIONNISTE bilingue, min. 2 ans d'expérience. Personne dynamique et organisée pour bureau à ville St-Laurent. Connaissance de MSWord, Excel. Envoyez votre CV à B.P. 183, 3539 St-Charles, Kirkland H9H 5B9 ou courriel : de_man44@hotmail.com

RÉCEPTIONNISTE TÉLÉPHONISTE, bilingue. Domaine de l'immobilier, Soir et fin de sem. 514-374-7400 poste 306.

RECHERCHE secrétaire pour entreprise de génie civil, située au Centre-Ville de Mtl. Connaissance traitement de texte et comptabilité. Faxer CV au: 514-846-8013 a/s de: M Guibert

SEARS
nettoyage de tapis et meubles rembourrés recherche
Agent(e) de Télémarketing
avec expérience et
Superviseur(e)
Salaire horaire plus bonus.
Temps plein ou partiel.
Tél.: 514 335-3515

SECRETAIRE, trilingue (français-anglais-espagnol), maîtrise de l'informatique. CV par fax : 514-282-1084.

SECRÉTAIRE-COMMIS DE BUREAU
Temps plein pour petite entreprise, bilingue, dynamique, parfaite connaissance sur ordinateur. Contactez Nicole: 514-334-0222

SECRÉTAIRE-RÉCEPTIONNISTE
pour clinique médicale du centre-ville. Temps plein. Bilinguisme, ordinateur, comptabilité. CV au 514 285-8897

SECRÉTAIRE-RÉCEPTIONNISTE GESTION IMMOBILIÈRE
Bilingue, avec expérience. Accueil, appels, maîtrise du dactylo, WordPerfect, Word, Excel et Sigec; connaissance comptable souhaitable. C.V. par télécopieur: 514 336 - 5006

SECRÉTAIRE-RÉCEPTIONNISTE
DENTAIRE pour dynamique cabinet d'orthodontiste. Bilingue, expérience sur ordinateur, sens des responsabilités et de l'organisation, beaucoup d'entregent. Veuillez télécopier votre C.V. : 514-738-1011

SECRÉTAIRE - RÉCEPTIONNISTE
Bureau de comptables agréés situé à Ville D'Anjou, recherche une secrétaire - réceptionniste pour un poste permanent.
Exigences :
- Expérience de 2 à 3 ans dans un bureau de professionnels
- Bonne maîtrise des logiciels Word et Word Perfect
- Français impeccable et bonne connaissance de l'anglais
- Habileté à communiquer avec les gens
- Autonomie et initiative demandées

Veuillez faire parvenir CV par télécopieur ou par courriel
(514) 355-1559
hn@hardynormand.com

SECRETAIRE. Notions de comptabilité, connaissances informatiques, bilingue, poste temps plein, 10 $ / h. Envoyer CV fax : 514-722-3667.

SECRÉTAIRE/ réceptionniste bilingue, 13h/semaine, clinique médicale. Tél.: (514) 739-1439.

SECRÉTAIRE DE NOTAIRE
Bilingue, excellentes habiletés sur ordinateur et dactylo. Min. 5 ans d'expérience dans le domaine. Veuillez envoyer CV à Brian Gans, 5465 ch. Queen Mary # 200, Mtl H3X 1V5 Fax: 514-488-4571

SECRÉTAIRE demandé(e), 35 hres/sem. Initiative, autonomie, excellent français, Word, Excel, 5 ans d'expérience. Faxez c.v. avant jeudi 16 h. à Guylaine, 514-856-2663

SECRETAIRE DE NOTAIRE
Avec expérience dans le domaine. Exc. opportunité, salaire avantageux, temps plein. Près métro Beaubien. 514 272-5756

SECRÉTAIRE JR
Word, Excel, 10$/h,
9h-17h ou 17h-21h
Faxez CV: Grégoire Perron, avocats. Place D'Armes
Tél: 514-285-6441
Fax: 514-285-8589

SECRÉTAIRE JURIDIQUE
A Westmount, bilingue,minimum 3-5 ans d'expérience. Connaissance de Word, internet . Tél.: 514-939-6511.

SECRÉTAIRE pour notaire avec expérience, dynamique et aimant travailler. Expédiez CV par fax au 514 495-9492, tél.: 514 249-1164

308 GARDERIES

310 BUREAUX

COMPTABILITÉ JUNIOR ET INTERMÉDIAIRE VSL ET CENTRE-VILLE
Drakkar Ressources humaines

Commis à la comptabilité junior
Temporaire — Possibilité de permanence 11$ / h
- Assister aux comptes payables, recevables et facturation;
- Doit également assister à la paie;
- Situé à Ville St-Laurent — Côte-de-Liesse.

Exigences:
DEC en comptabilité (un atout);
Minimum 6 mois d'expérience ;
Bilinguisme — Anglais fonctionnel;
Formation fournie.

Paie-maître — Ressources humaines
Poste permanent - Centre-ville
(350 paies/semaine) 35 000 $
Exigences:
DEC en finance ou comptabilité;
Minimum 3 ans d'expérience;
Parfaitement bilingue;
Connaissance avancée du système ADP;
Être à l'aise en assurances collectives.

Si un de ces postes vous intéresse, faites-nous parvenir votre curriculum
2940315
Johanne Petruzzelli
DRAKKAR RESSOURCES HUMAINES INC.
1200, av. McGill College, bureau 1650
Montréal (Québec) H3B 4G7
Tél.: (514) 871-0300
Téléc.: (514) 871-0916
Courriel: jpetruzzelli@drakkar.ca

ÉCOLE PRIMAIRE PRIVÉE SITUÉE À KIRKLAND
Poste disponible immédiatement
Recherche un(e) **secrétaire exécutif(ve)** parfaitement bilingue, pouvant traduire du français à l'anglais. Excellent français parlé et écrit. Personne très organisée, très dévouée, dynamique, ponctuelle, disponible et fiable. Bon niveau d'éducation et d'instruction. Sérieuses références.
2938920
(514) 933-7722 697-0001

AGENT(E)S DE SONDAGES BILINGUES
Évaluation de la satisfaction auprès de la clientèle de Bell Canada
TRAVAIL À L'ANNÉE
FINI LES PÉRIODES CREUSES
NOUS OFFRONS:
- **Salaire de 9 $ / h à l'entrée**
- Postes à temps plein, jour et soir
- Poste à temps partiel fixe, 17h à 21h, minimum 3 soirs / sem. + samedi

NOUS EXIGEONS:
- Parfait bilinguisme oral et écrit
- Vitesse de frappe, 25 m/m minimum
- Expérience en centre d'appels un atout

Faire parvenir votre C.V.
Micheline Pelletier fax 514 931-5720
R 310

COMPTABLE CONTRÔLEUR
demandé pour important concessionnaire automobiles de la Rive-Sud.
Faxez CV au 450-672-2502 à l'attention de M. Sylvain Ethier.
R 310

secrétaire-réceptionniste
Venez grandir avec nous! Aliotours est une entreprise établie depuis 20 ans dans l'industrie du voyage et dont les bureaux sont situés au centre-ville de Montréal.
Exigences : 2 ans ou + à un poste similaire, bilinguisme, dynamisme et entregens. Poste permanent, 40h/sem.
Salaire: 21 000 $ et +, selon exp. Envoyer cv maintenant.
Fax : (514) 843-5680 ou **cv@aliotours.com**
2939824A

313 INFORMATIQUE

313 INFORMATIQUE

FABRICANT de logiciels de gestion offre un poste pour personne dynamique et d'expérience dans l'informatique etl'intégration des PME. Excellent environnement et conditions de travail intéressantes.
REPRÉSENTANT(E)S
5 ans d'exp. dans la vente d'équipements informatiques et systèmes de réseaux. Salaire de base + commission. Spécifiez représentant(e).
Faites parvenir votre c.v. par fax: **450-443-1990**
ou par e-mail: brs@brs.ca
R 313

A LAVAL WEBMASTER
Langages et compétences requises : HTML (DHTML), JavaScript, ASP, Flash, SQL, High Graphing skills, CGI (un atout). "Cross browser scripting. Secured web site. ASP et JavaScript objects manipulation". Français et anglais parlés et écrits (italien un atout). Data driven Website.
Veuillez faire parvenir votre c.v.:
Mme Nicole Hogue (réf.INF01)
Adresse électronique :
teamwork@videotron.ca

RECHERCHE en informatique. info@**cvjob.com**

L'ASSOCIATION DE PARALYSIE CÉRÉBRALE
ON FAIT APPEL À VOTRE COEUR
ASSOCIATION DE PARALYSIE CÉRÉBRALE DU QUÉBEC INC.

316 ASSURANCE

316 ASSURANCE

AssurConseil s.e.n.c.
courtiers d'assurances
Représentant(e)
de service à la clientèle
en assurance des particuliers
Bilingue de préférence.
Expérience requise.
Contacter Pierre Paquette ou Yolaine Jean
tél. : 514-735-5171
ou fax : 514-735-9731
R 316

310 BUREAUX

SECRÉTAIRE RÉCEPTIONNISTE, bilingue, pour clinique médicale centre-ville, **2-3 jours/semaine.** Envoyer CV. à La Presse, réf: 2332, C.P. 6041, succ. Centre-ville, Mtl, H3C 3E3

SECRETAIRE RECEPTIONNISTE
Pour bureau de chirurgien plasticien. Sans informatique. Communiquez: 514-744-3377

TENEUR(EUSE) DE LIVRE, temps plein. Compétent(e) en Fortune 1000, les modules de paye, fournisseur, à recevoir G.L. S.V.P. envoyez CV par fax 514 739-5743, tél. 514 739-2451

316 ASSURANCE

CABINET MULTI-DISCIPLINAIRE
cherche courtiers d'assurance. Min. 2 ans d'exp. 514-257-9400 poste 43, Mme Raboisson

SOUSCRIPTEUR
Service à la clientèle - Assurance des particuliers
Poste à temps plein
Bureau de courtiers d'assurances situé à Montréal recherche un(e) souscripteur(trice).
* Diplôme en assurance requis
* Excellentes aptitudes dans un environnement de travail informatisé
* Bilinguisme un atout

Faire parvenir votre c.v. par télécopieur 514- 522-2662 ou communiquer 514-522-2661.

316 ASSURANCE

SOUSCRIPTEUR(TRICE)
demandé(e), bilingue avec 5 ans d'expérience en assurance auto et résidentiel. CV demandé par Télécopie 514-333-4545

317 SECTEUR AUTOMOBILE

IMPORTANT CONCESSIONNAIRE de la région de Montréal est à la recherche de
REPRÉSENTANT(E)S
avec expérience pour ses départements de neufs et usagés. Bilinguisme obligatoire.
Postez C.V. à
La Presse Réf. 2364, C.P. 6041, succ. Centre-Ville, Montréal, Québec, H3C 3E3.

Donner à LEUCAN *un geste à imiter !*
Un enfant sur 400 est frappé par le cancer avant l'âge de 15 ans.
LEUCAN vient en aide à ces enfants et à leurs parents.
Montréal (514) 731-3696 Québec (418) 654-2136

319 VENTE, COMMERCE

ATHENA
ENCADREMENT / LAMINAGE
recherche gérant(e) dynamique, responsable, avec expérience pertinente de préférence.
CARREFOUR LAVAL
Faxer c.v. au 450-448-8666

SUITE des petites annonces à la page E5

VOTRE HOROSCOPE

POISSONS DU 20 FÉVRIER AU 20 MARS
Vous pourriez tirer des avantages d'un placement. Vous accorderez de la valeur aux choses matérielles et vous voudrez voir des résultats concrets à vos activités. Vous serez réaliste aujourd'hui.

BÉLIER DU 21 MARS AU 20 AVRIL
Prenez le temps de traîner si vous n'êtes pas trop occupé. Votre capacité d'analyse sera excellente. Côté coeur, vous serez magnanime, sachant que la nature humaine est ce qu'elle est et rien d'autre. Vous revivrez quelques souvenirs durant les prochaines semaines.

TAUREAU DU 21 AVRIL AU 20 MAI
Vous ressentirez quelques incompatibilités entre votre rationalité et vos sentiments. Cela dit, vous arriverez à comprendre ce qui lie les deux. En matière d'argent, vous saurez où sont vos intérêts et vous n'irez pas par quatre chemins.

GÉMEAUX DU 21 MAI AU 21 JUIN
Vous serez en mesure d'exprimer clairement ce que vous souhaitez. Vous prendrez des moyens concrets pour arriver à vos fins. Dans vos rapports avec les autres, vous pourriez être plus susceptible que vous en avez l'habitude.

CANCER DU 22 JUIN AU 22 JUILLET
Journée d'enthousiasme. Canalisez vos énergies et ne vous laissez pas entraîner dans une direction qui ne vous mènerait nulle part. Vous serez trop sociable pour être parfaitement à l'aise dans l'intimité : voyez du monde.

LION DU 23 JUILLET AU 23 AOÛT
Vous serez original dans tout ce que vous toucherez aujourd'hui. Vous pourriez explorer trouver un nouveau moyen d'expression. Vous serez curieux et alerte. Avec vos amis, les rapports seront chaleureux.

VIERGE DU 24 AOÛT AU 22 SEPTEMBRE
Vous serez tout en souplesse aujourd'hui et vous aurez la cote. Vous ne demanderez rien de moins que de partager davantage avec ceux que vous côtoyez. Côté coeur, vous aurez un franc succès.

BALANCE DU 23 SEPTEMBRE AU 23 OCTOBRE
Vous voudrez transmettre vos connaissances. Dans vos activités, vous comprendrez qu'il vaudrait mieux vous associer pour réaliser ce que vous préparez. N'hésitez pas à vous joindre à d'autres, ensemble, vous aurez plus d'idées.

SCORPION DU 24 OCTOBRE AU 22 NOVEMBRE
Journée pour le rire et les folies. Malgré une ambiance relativement sérieuse, vous verrez le comique de toutes les situations. Vous ferez tout avec imagination et drôlerie. Charme certain.

SAGITTAIRE DU 23 NOVEMBRE AU 21 DÉCEMBRE
Vous aurez des désirs de changement. Laissez-vous guider par les événements. Si vous éprouvez du mécontentement quant à vos conditions de vie, les solutions se présenteront en en parlant avec les personnes concernées plutôt qu'avec les autres. Soyez logique.

CAPRICORNE DU 22 DÉCEMBRE AU 20 JANVIER
Vous serez plutôt secret aujourd'hui. C'est une journée pour réfléchir à certaines de vos aspirations. Concrètement, c'est le moment de faire quelques achats. Vous trouverez ce que vous cherchez à bon prix !

VERSEAU DU 21 JANVIER AU 19 FÉVRIER
Voir du monde vous tentera car vous serez sociable aujourd'hui. Vous changerez d'opinion à propos d'une personne de votre entourage. Côté coeur, il y aura quelques vagues. En matière d'argent, vous pourriez faire un investissement rentable.

RÉPONSES À VOS QUESTIONS

Q Je suis né le 22 mai 1945 à 4h15 à St-Narcisse. Que me réserve l'avenir sur les plans du travail, de la santé et des amours ?

R Vous avez le Soleil dans le signe des Gémeaux et votre ascendant dans celui du Taureau. Cette combinaison donne plus de stabilité aux natifs des Gémeaux. C'est ici le signe d'un grand bon sens et d'une remarquable habileté dans les affaires et les questions matérielles. Vous êtes beaucoup plus crédule en amour. La beauté exerce un irrésistible pouvoir d'attraction sur votre tempérament et peut même vous faire commettre des erreurs ou même des bêtises. Un meilleur équilibre de vie sera atteint en mettant les émotions sous le contrôle de votre raison. Vous serez tout particulièrement attiré par les personnes qui ont l'ascendant dans le Scorpion, le Soleil dans le Taureau ou la Lune dans les Gémeaux. Avec le transit de Jupiter dans votre maison I au courant de la prochaine année, vous devriez ressentir des changements encourageants dans votre vie de la part des astres. En effet Jupiter amène dans votre vie de l'enthousiasme, de l'audace et de l'optimisme. Des possibilités nouvelles s'ouvriront à vous et vous aurez enfin l'impression de mieux contrôler votre environnement. Attention toutefois de ne pas développer en contrepartie un complexe de supériorité. Avec Saturne en maison I, le bien-être dans votre vie viendra avec le développement chez vous d'une autodiscipline rigoureuse (ce fait est valide autant au niveau personnel qu'au niveau financier). Uranus en transit dans votre maison XI met l'accent sur des projets à long terme, ce qui n'est pas nécessairement en votre faveur. Vous devriez plutôt favoriser le court terme et vous retrouver en groupe pour des activités diverses. Vous retrouverez alors une vie amicale stimulante et riche en échanges divers. Votre santé va bien, pas de problème majeur en vue pour cette année.

Missing files that are needed to complete this page:

Le SIAL-Montréal fait un succès boeuf

ARIANE KROL

Les organisateurs du Salon international de l'alimentation, des boissons, vins et spiritueux (SIAL) préparent déjà le deuxième SIAL-Montréal, en 2003.

« Ce qui nous inquiétait jusqu'à dimanche matin, c'était de savoir si les exposants feraient de bonnes affaires. La délégation française nous a dit que la journée de dimanche avait été exceptionnelle pour elle, alors que la première journée d'un salon est habituellement une journée normale », se réjouit Alain Bellefeuille, directeur général du SIAL-Montréal.

L'effervescence qui régnait au Palais des congrès dimanche et lundi semble lui donner raison. Non seulement les allées passantes étaient bondées, mais à l'intérieur des stands, les tables où visiteurs et exposants s'assoient pour négocier plus sérieusement étaient presque toujours occupées.

« C'est probablement le meilleur salon auquel j'ai participé. Depuis deux jours, j'ai vu tous les gens que j'avais déjà rencontrés dans des salons au Mexique, en Argentine, au Chili et aux États-Unis depuis deux ans ! » s'exclame Emerance Martin, présidente de Caviar Emerance, un transformateur de caviar de lompe fondé en 1998 à Pasbébiac. Emerance Martin, qui réalise la moitié de ses ventes à l'étranger, participe à une quinzaine de salons par année. Le SIAL-Montréal lui a donné l'occasion de nouer des contacts avec des Allemands, des Japonais, des Mexicains et des Américains.

Angelo Rindone, président d'Itaca Direct, un importateur et distributeur de Montréal spécialisé dans les produits fins italiens, est également satisfait de son expérience. « Il y aurait pu y avoir un peu plus de place pour circuler, mais pour la qualité des produits exposés, c'est encore plus fin que le Fancy Food Show de New York », dit-il.

Angelo Rindone repart avec des contrats fermes de nouveaux clients en Ontario, au Québec et dans l'Ouest canadien, dont certains ont été signés dès la première journée. « Ça valait la peine, je vais certainement revenir dans deux ans et peut-être même louer plus d'espace », dit-il.

L'espace a d'ailleurs manqué à certains exposants cette année. L'Italie aurait bien voulu 4800 pieds carrés, mais a dû se contenter de 3300. Le Pakistan demandait 1800 pieds carrés, et s'est vu accorder 1000 de moins. Le SIAL a complètement occupé les deux étages du Palais des congrès, soit 82 000 pieds carrés de stands cordés installés sur une superficie totale de 160 000 pieds carrés.

Toutefois, le directeur général de l'événement ne s'attend pas à avoir de problème d'espace en 2003, puisque le Palais des congrès doublera sa superficie utile en 2002. Mais le prochain SIAL-Montréal se tiendra en avril plutôt qu'en mars. « On espère éviter les petites tempêtes de neige comme celle de ce matin (hier) », confiait Alain Bellefeuille, alors que la principale conférence du Salon avait été retardée d'une demi-heure. Lundi, une centaine d'acheteurs américains n'ont pu venir à Montréal parce que leurs avions étaient cloués au sol à Boston, New York, Philadelphie et Washington.

Ce qui n'a pas empêché les organisateurs d'atteindre leurs objectifs de fréquentation : ils visaient entre 10 000 et 12 000 visiteurs, ils en comptaient 10 500 à la fermeture lundi soir. « Avec les chiffres de mardi, on va peut-être dépasser notre seuil maximal », disait hier le directeur général.

Le Salon a attiré des visiteurs de 80 pays, dont une majorité de Canadiens, mais aussi un millier d'Américains et une centaine de Français. Quarante-trois pays étaient représentés parmi les exposants, plus qu'à la première édition des SIAL de Buenos Aires, Singapour et Shanghai.

En 2003, les organisateurs de Montréal comptent accueillir plus de pays et tenir un concours international de nouveaux produits, un projet qu'ils ont mis de côté cette année en constatant les efforts requis pour l'organisation d'un premier SIAL. « Et en 2005, on veut que les acheteurs nord-américains se disent qu'il y a une place pour faire des achats internationaux sans trop se déplacer », conclut Alain Bellefeuille.



Photothèque La Presse ©

Le Salon a attiré des visiteurs de 80 pays, dont une majorité de Canadiens, mais aussi un millier d'Américains et une centaine de Français. De quoi donner une bonne visibilité à nos produits alimentaires...

ACCÉDEZ AU POUVOIR

SENTRA

2,8 %** FINANCEMENT À L'ACHAT

LE POUVOIR D'ÊTRE HEUREUX.

· CLIMATISEUR
· AM/FM/CD
· MOTEUR 1,8 L DE 126 CHEVAUX
· PNEUS TOUTES SAISONS 14 PO
· PARE-BOUE AVANT ET ARRIÈRE
· PARE-CHOCS COULEUR CARROSSERIE
· DOSSIER ARRIÈRE RABATTABLE 60/40
· TRANSPORT ET PRÉPARATION INCLUS

229$ PAR MOIS, location 48 mois*

Acompte seulement 695 $

0$ DÉPÔT DE SÉCURITÉ

ACOMPTE	MENSUALITÉ
1995 $	199 $
995 $	219 $
695 $	229 $
0 $	249 $

2940304A

NISSAN

TOUJOURS PLUS LOIN.

*Location de 48 mois pour la Sentra XE «Option Plus» (C4LG51 BK10). Acompte ou échange équivalent de 695 $. Limite de 19 500 km par année avec 0,10 $/km extra. Premier versement équivalent à un versement mensuel (toutes taxes incluses) requis à la livraison. Taxes, immatriculation et assurance en sus. Sur approbation du crédit. **Taux de financement à partir de 2,8 % à l'achat pour les termes jusqu'à 36 mois. Offre d'une durée limitée. Voir votre concessionnaire participant pour tous les détails. Le modèle illustré est à titre indicatif seulement.

www.nissancanada.com 1 800 387-0122