

NOS INDICATEURS REPÈRES 2018



Les indicateurs repères rendent compte
de l'évolution de l'Université
dans tous ses secteurs d'activité.



Dernière mise à jour : 1^{er} novembre 2018

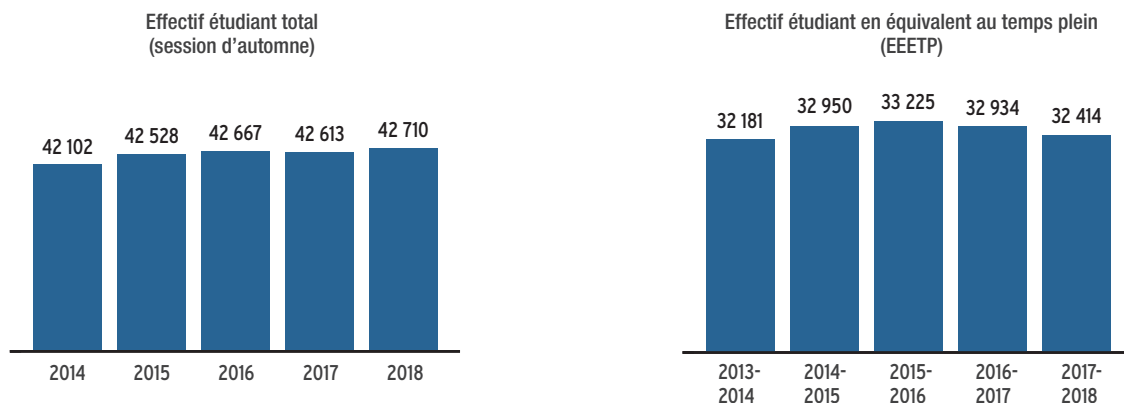


UNIVERSITÉ
LAVAL

EFFECTIFS ÉTUDIANTS ET ACTIVITÉS D'ENSEIGNEMENT

EFFECTIF ÉTUDIANT

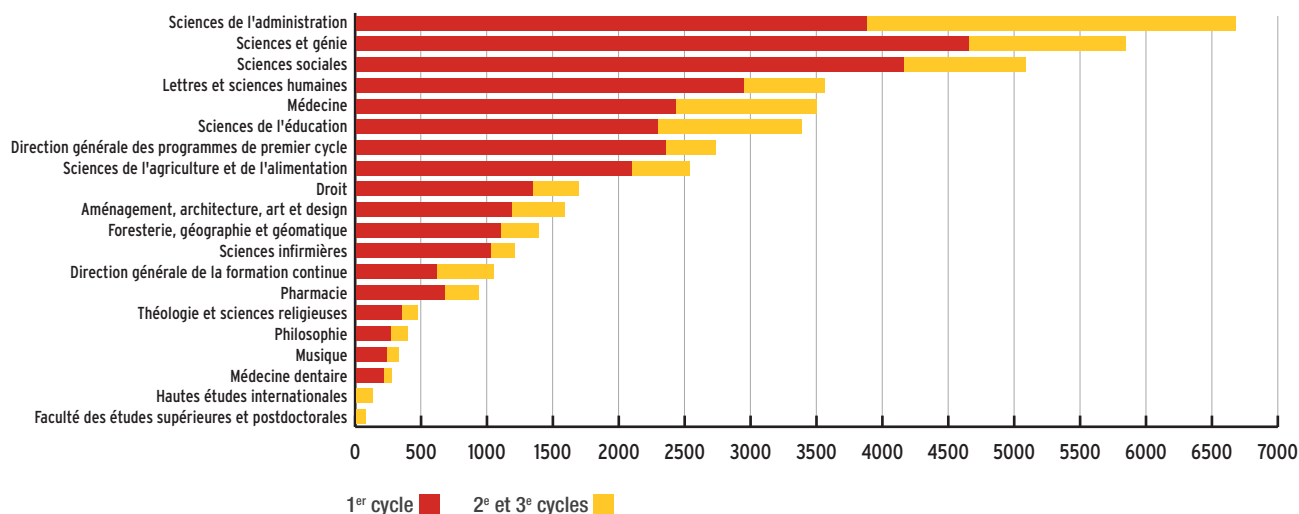
Avec un effectif de près de 43 000 étudiants inscrits à la session d'automne 2018, l'Université Laval était le 2e plus important pôle universitaire au Québec et parmi les 7 plus grandes universités au Canada.



Quelques chiffres pour l'automne 2018

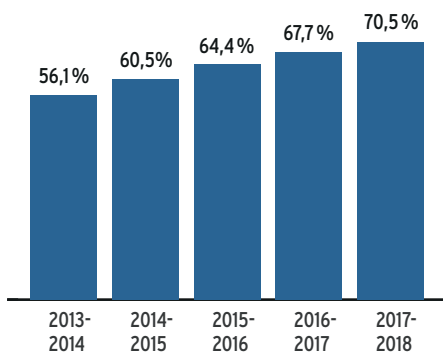


Effectif étudiant par faculté ou unité d'enseignement (session d'automne 2018)



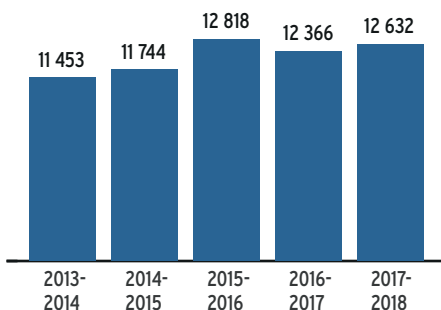
FORMATION À DISTANCE

Proportion des étudiants inscrits à au moins une activité de formation à distance ou hybride (sur l'année universitaire)

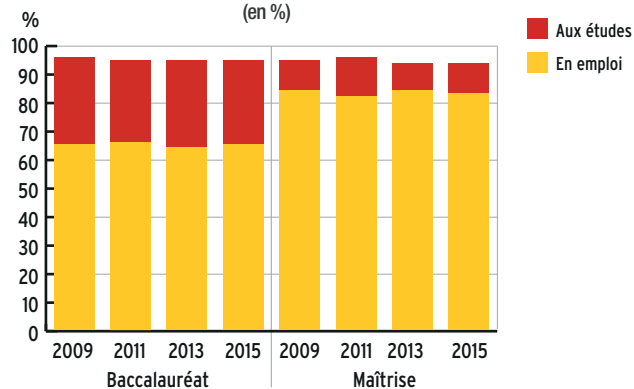


DIPLOMATION

Nombre de diplômes et d'attestations décernés (année universitaire)



Taux de placement et poursuite des études des diplômés selon l'année de promotion (en %)



INTERNATIONALISATION

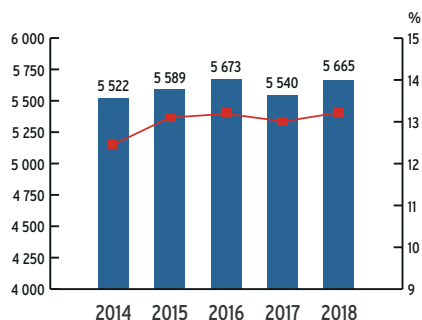
ÉTUDIANTS D'ORIGINE ÉTRANGÈRE

Les étudiants internationaux, qui proviennent de plus de 140 pays, sont en grande partie originaire de la France, de l'Afrique francophone, de la Chine et de l'Iran.

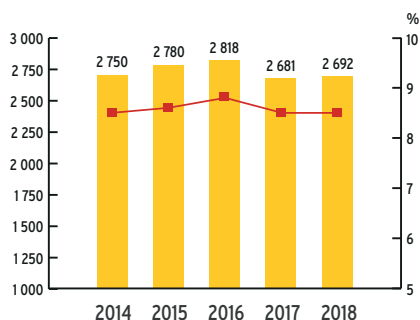
Principaux pays de provenance

France	33,2%	Côte d'Ivoire	4,6%
Maroc	5,5%	Tunisie	3,9%
Cameroun	4,8%		

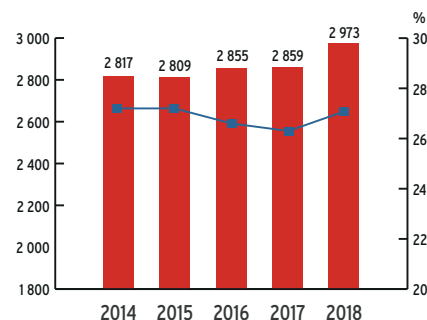
Tous les cycles (session d'automne)



1^{er} cycle (session d'automne)



2^e et 3^e cycles (session d'automne)



■ Nombre d'étudiants
— % de l'effectif total

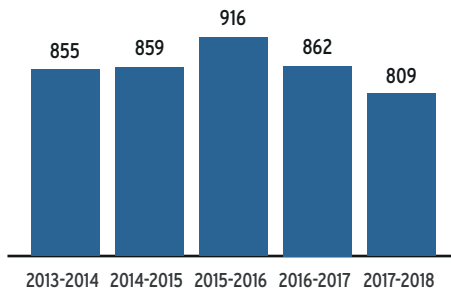
■ Nombre d'étudiants
— % de l'effectif total au 1^{er} cycle

■ Nombre d'étudiants
— % de l'effectif total aux cycles supérieurs


MOBILITÉ ÉTUDIANTE

L'Université Laval demeure l'un des leaders québécois en matière de mobilité étudiante. En 2017-2018, 21 % des étudiants québécois ayant obtenu une bourse du Programme de mobilité internationale et de courts séjours à l'extérieur du Québec (PMICSE) provenaient de l'Université Laval, alors que son effectif étudiant représente seulement 14 % de l'effectif total du réseau universitaire québécois.

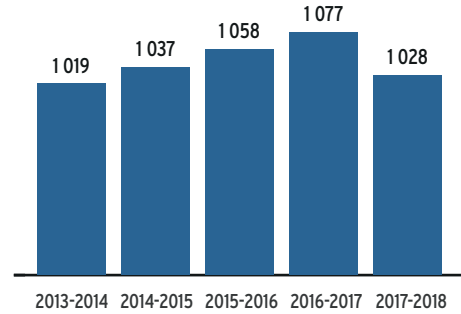
Nombre d'étudiants en mobilité internationale sortante (année académique)




Principales destinations



Nombre d'étudiants en mobilité internationale entrante (année académique)

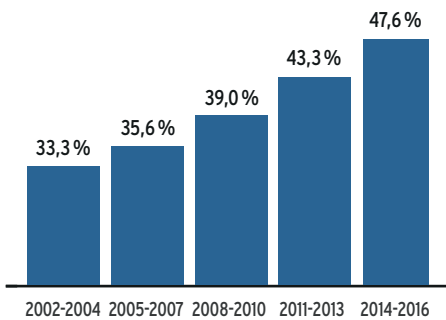


Principaux pays de provenance




PUBLICATIONS EN COLLABORATION INTERNATIONALE

Proportion de publications de recherche en collaboration internationale

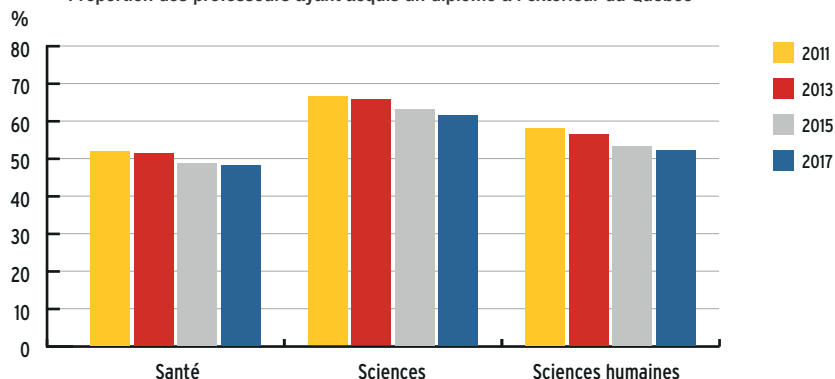


Principaux pays collaborateurs (2014-2016)
Nombre de publications en collaboration



FORMATION DES PROFESSEURS À L'EXTÉRIEUR DU QUÉBEC

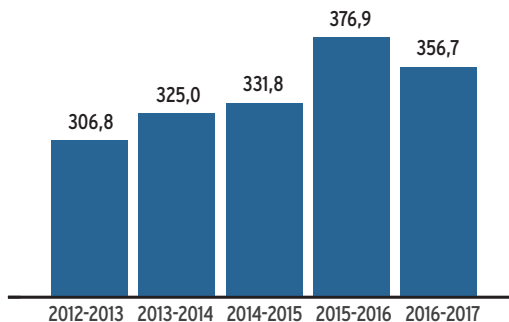
Proportion des professeurs ayant acquis un diplôme à l'extérieur du Québec



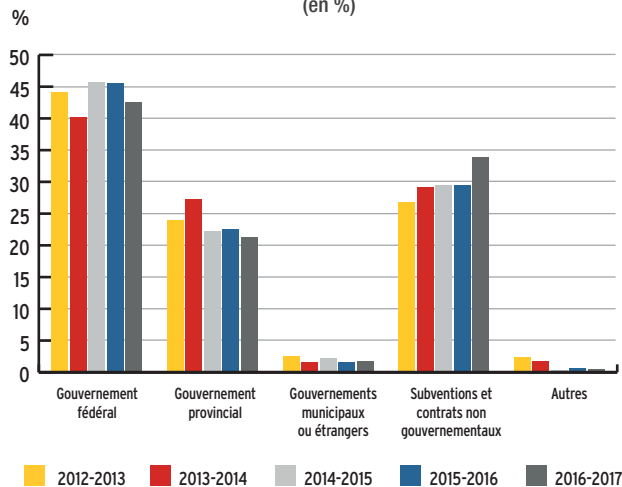
FONDS DE RECHERCHE

Selon le dernier classement Research Infosource, l'Université Laval figure au 8^e rang des universités canadiennes en matière de revenus de recherche.

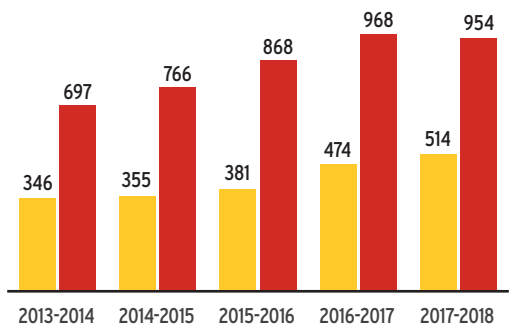
Fonds de recherche
(en M\$)



Sources des revenus de recherche
(en %)



Partenaires de recherche



■ Nombre d'établissements partenaires avec cochercheurs
■ Nombre de partenaires financiers

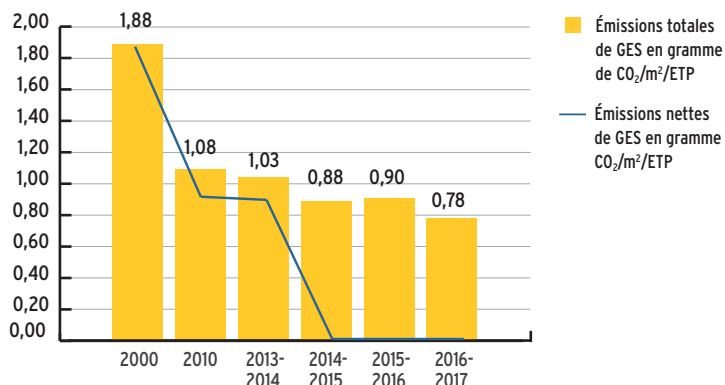
DÉVELOPPEMENT DURABLE

ÉMISSIONS DE GAZ À EFFET DE SERRE ET EMPREINTE ENVIRONNEMENTALE

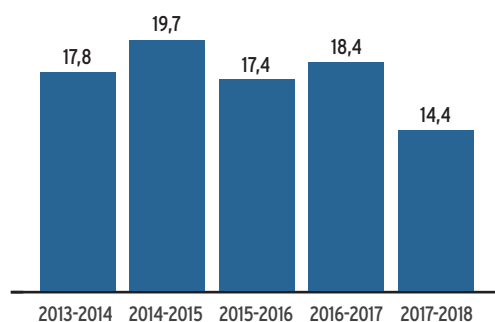
Devenue, en 2015, la première université carbonneutre sur une base volontaire au Canada, l'Université Laval s'impose comme un milieu de vie modèle. Le renouvellement, à l'automne 2016, de l'accréditation STARS (Sustainability Tracking Assessment & Rating System) – niveau or, témoigne aussi de la qualité de son engagement en matière de développement durable.



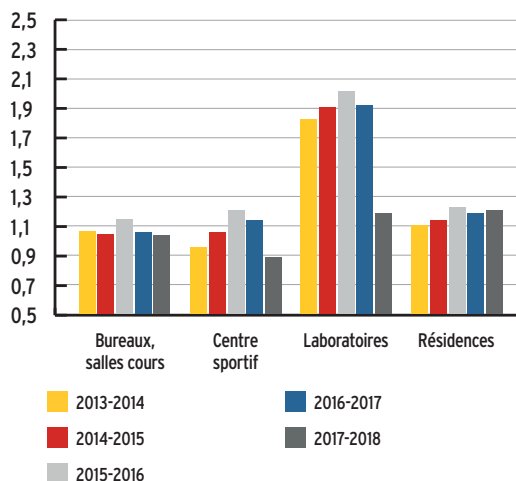
Bilan des gaz à effet de serre
Émissions directes (catégorie 1 et 2)



Consommation d'eau potable
(en m³/ETP)

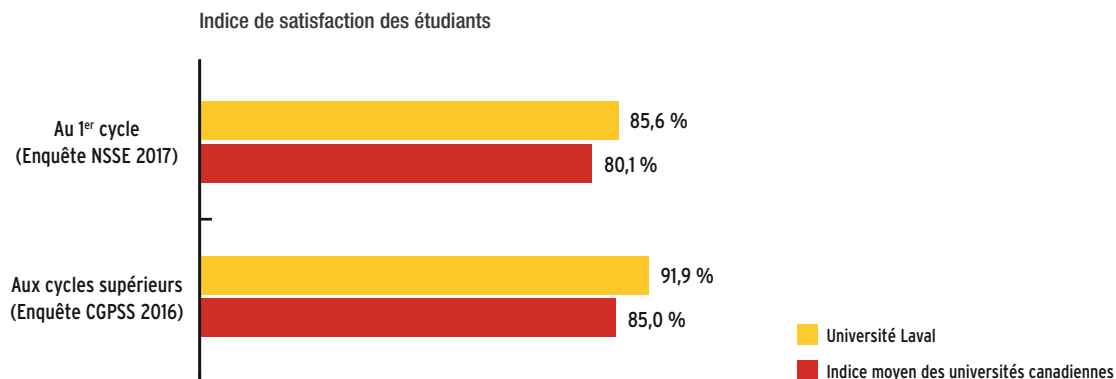


Consommation énergétique en gigajoule/m²
(Énergie normalisée)



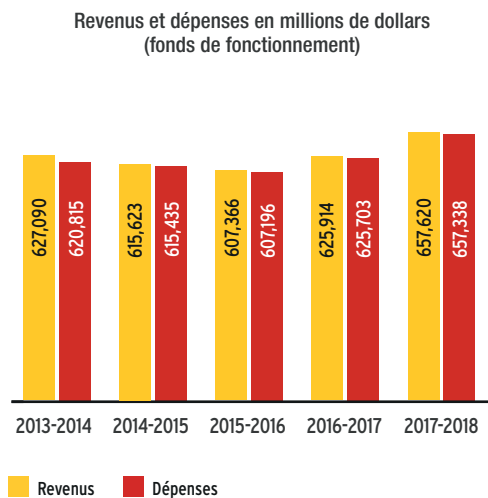
SATISFACTION ÉTUDIANTE

Deux enquêtes nord-américaines confirment que le degré de satisfaction générale des étudiants envers la formation offerte à l'Université Laval est supérieur au degré de satisfaction moyen des étudiants des universités canadiennes.



REVENUS ET DÉPENSES

L'Université Laval réussit, depuis de nombreuses années, à maintenir l'équilibre budgétaire.



DÉFINITION DES INDICATEURS

EFFECTIF ÉTUDIANT

Nombre de personnes inscrites à un programme crédité ou aux études libres, excluant les auditeurs, les étudiants en situation d'accueil, les résidents en médecine et les stagiaires postdoctoraux.

Sources : Données institutionnelles et système de gestion sur l'effectif universitaire (GDEU) du ministère de l'Éducation et de l'Enseignement supérieur (MEES), session d'automne

EEETP

Effectif étudiant en équivalence au temps plein (EEETP) aux fins de financement des établissements universitaires québécois.

Source : Système de gestion sur l'effectif universitaire (GDEU) du ministère de l'Éducation et de l'Enseignement supérieur (MEES)

FORMATION À DISTANCE

Proportion des étudiants inscrits à au moins une activité de formation à distance ou hybride dans une année universitaire.

Source : Données institutionnelles

DIPLÔMES DÉCERNÉS

Nombre de diplômes et d'attestations décernés par année universitaire.

Source : Données institutionnelles, lecture au 1^{er} octobre

PLACEMENT DES ÉTUDIANTS ET POURSUITE DES ÉTUDES

Taux de placement et poursuite des études des diplômés par promotion selon l'enquête Relance réalisée tous les 2 ans, 20 mois après l'obtention d'un diplôme.

Source : Ministère de l'Éducation et de l'Enseignement supérieur (MEES)

ÉTUDIANTS D'ORIGINE ÉTRANGÈRE

Nombre et proportion d'étudiants détenteurs d'un permis de séjour pour études et de résidents permanents inscrits à la session d'automne.

Source : Système de gestion sur l'effectif universitaire (GDEU) du ministère de l'Éducation et de l'Enseignement supérieur (MEES), session d'automne

MOBILITÉ ÉTUDIANTE SORTANTE

Nombre d'étudiants ayant bénéficié d'un programme de mobilité étudiante.

Sources : Données institutionnelles (MoveOn) et système de gestion sur l'effectif universitaire (GDEU) du ministère de l'Éducation et de l'Enseignement supérieur (MEES)

MOBILITÉ ÉTUDIANTE ENTRANTE

Nombre d'étudiants étrangers qu'étudiant à l'Université Laval dans le cadre d'un programme de mobilité étudiante.

Source : Système de gestion des effectifs universitaires (GDEU) du Ministère de l'Éducation et de l'Enseignement supérieur (MEES).

PUBLICATIONS EN COLLABORATION INTERNATIONALE

Publications savantes (articles, notes de recherche et articles de synthèse) signées par des professeurs réguliers et sous octroi de l'Université Laval en collaboration avec des chercheurs de d'autres secteurs d'activités comme les secteurs privé, hospitalier et gouvernemental.

Source : Données bibliométriques compilées par l'Observatoire des sciences et des technologies (OST), recensées à partir des bases de données de Clarivate Analytics. Mise à jour en novembre 2017.

FORMATION DES PROFESSEURS À L'EXTÉRIEUR DU QUÉBEC

Proportion des professeurs réguliers et sous octroi ayant obtenu au moins un diplôme hors Québec.

Source : Données institutionnelles au 1^{er} octobre 2017

FONDS DE RECHERCHE

Subventions, contrats et autres contributions de toutes sources (ministères et agences gouvernementales, entreprises privées et autres organisations).

Source : Données financières déclarées annuellement par l'Université Laval à l'intention de l'Association canadienne du personnel administratif universitaire (ACPAU) et de Statistique Canada ; Classement Research Infosource.

REVENUS DE RECHERCHE PAR SOURCES

Revenus de recherche par sources de financement.

Source : Données financières déclarées annuellement par l'Université Laval à l'intention de l'Association canadienne du personnel administratif universitaire (ACPAU) et de Statistique Canada

PARTENAIRES DE RECHERCHE

Nombre d'établissements différents dont au moins un chercheur partage une subvention de recherche avec un chercheur de l'Université Laval. Nombre d'organismes et d'entreprises qui contribuent financièrement à au moins une subvention d'un chercheur de l'Université.

Source : Système d'information sur la recherche à l'Université Laval (SIRUL)

ÉMISSIONS DE GAZ À EFFET DE SERRE ET EMPREINTE ENVIRONNEMENTALE

Mesure de l'impact environnemental selon les émissions totales et nettes de gaz à effet de serre, la consommation d'eau potable et d'énergie selon le nombre d'étudiants et d'employés en équivalent temps plein (ETP).

Sources : Rapport sur le développement durable et données institutionnelles

SATISFACTION GÉNÉRALE DES ÉTUDIANTS

Indice construit à partir des résultats de deux enquêtes nord-américaines auprès des étudiants.

Sources : Enquêtes NSSE (National Survey of Student Engagement) et CGPSS (Canadian Graduate and Professional Student Survey), effectuées sur une base triennale

REVENUS ET DÉPENSES

Les montants proviennent du fonds de fonctionnement. Ils ne tiennent pas compte de l'application entière des principes comptables généralement reconnus (PCGR) et excluent les corrections demandées par les PCGR. Les dépenses incluent des postes exceptionnels tels que les contributions additionnelles aux régimes de retraite.

Source : Données budgétaires institutionnelles extraites des états financiers vérifiés

Document produit par le Bureau de planification et d'études institutionnelles.

Vice-rectorat exécutif, novembre 2018.

Le masculin est utilisé sans aucune discrimination et dans le seul but d'alléger le texte.

Photos : ©Marc Robitaille-Université Laval : page 1 (photo aérienne), page 3

(collation des grades) et ©Martin Fortier-ArcticNet : page 1 (NGCC Amundsen).