

AFFAIRES

MEGA BLOKS CONTRE-ATTAQUE
POURSUITE DÉPOSÉE CONTRE LES FRÈRES ROSEN PAGE 3



S&P/TSX 11879,55 124,95 (+1,06%)
TSX CROISSANCE 2545,08 23,71 (+0,94%)
QUÉBEC 30 1087,74 3,36 (+0,31%)
DOW JONES 11102,51 -1,20 (-0,01%)
DOLLAR 88,12 ¢ US 0,50 ¢

Les salaires des dirigeants sous la loupe
Les États-Unis font les changements les plus importants depuis 1992
PAGE 2

Après un départ lent, le Port rêve à son record
Le volume de marchandises en hausse de 0,7 % au premier semestre
PAGE 3

Abitibi suspend le versement de son dividende
La papeterie renoue néanmoins avec les profits au deuxième trimestre
PAGE 5

CGI toujours en quête d'acquisitions
Le groupe étudie plusieurs dossiers en Europe, notamment
PAGE 5

LE CHIFFRE DU JOUR
68%
En 2005, 68% des hommes âgés de 55 à 64 ans avaient un emploi, alors que c'était le cas de 59% d'entre eux en 1998. Chez les femmes, 51% avaient un emploi l'an dernier, contre 41% seulement sept ans auparavant.
Source : AFP

RECHERCHONS PROJETS D'AFFAIRES
COMPOSEZ MAINTENANT LE
1 866 499 0334
Acqui**z**ition.biz

Les Bourses roulent sur l'or

MARTIN VALLIÈRES
TORONTO

Les investisseurs ont beau s'inquiéter des marchés, les entreprises qui gèrent les Bourses de Montréal et de Toronto, elles, roulent sur l'or!
C'est ce que confirment leurs

résultats trimestriels publiés hier, manifestement gonflés par les gros volumes de transactions des derniers mois.

À la Bourse de Montréal, le profit net du deuxième trimestre terminé le 30 juin a bondi de 67 % par rapport à l'an dernier, à 6,5 millions de dollars.

Les revenus bruts ont crû de 34 %, à 20,7 millions, pour le

trimestre, propulsés par une forte croissance de 62 % du volume moyen de contrats négociés chaque jour.

En fait, pour chaque dollar de revenu, la Bourse de Montréal dégage maintenant 31 cents de profit. C'est 6 cents de plus par dollar qu'il y a un an.

« La performance au deuxième trimestre a été exceptionnelle »,

affirme Luc Bertrand, président de la Bourse de Montréal, qui se spécialise dans le secteur pointu mais en forte croissance des produits dérivés.

> Voir BOURSES en page 4

AUTRE TEXTE
Un sommet de deux mois, à lire en page 6

UN PAS DANS LA BONNE DIRECTION

Au deuxième trimestre 2006

PERTES NETTES 3,2 milliards \$ US

FRAIS DE RESTRUCTURATION 4,3 milliards \$ US

BÉNÉFICE AVANT FRAIS EXTRAORDINAIRES

1,2 milliard \$ US

Le marché est séduit

AFP, AP ET BLOOMBERG

General Motors (GM) a accusé une perte de 3,2 milliards US au deuxième trimestre. Mais c'est une bonne nouvelle, car la perte est attribuable aux coûts de son importante restructuration qui permettra d'éliminer 34 400 emplois.

GM a effectivement inscrit une provision de 4,3 milliards US pour restructurer ses activités en Amérique du Nord. Abstraction faite de cette provision, les résultats du groupe, du chiffre d'affaires jusqu'au bénéfice hors éléments exceptionnels, ont été largement supérieurs aux attentes du marché. Si bien que l'action a grimpé de 4,4 % hier à la Bourse de New York, pour atteindre son cours le plus élevé depuis 10 mois, soit 32 \$US.

C'est un baume pour le PDG, Rick Wagoner, dans ses efforts visant à remettre l'entreprise sur ses rails. Et cela peut réduire la pression en faveur d'une alliance avec Renault-Nissan, telle que réclamée par l'investisseur milliardaire Kirk Kerkorian, qui détient 9,9 % du capital de GM.

« Cela donne à GM quelques munitions pour démontrer que la compagnie n'a pas nécessairement besoin d'aide de l'extérieur », dit l'analyste Peter Nesvold, de Bear Stearns.

Dans le cadre de ses activités principales, qui sont de construire et de financer des automobiles, GM affiche un bénéfice de 1,2 milliard US pour le trimestre, ou 2,03 \$US par action, là où les analystes tablaient sur 52 cents US. Le chiffre d'affaires est en hausse de 12,3 %, pour atteindre un niveau record de 54,4 milliards US.

> Voir GM en page 4

Pneus Président vendue à des Albertains

FRANCIS VAILLES

Une entreprise de l'Alberta, Remington Tire Distributors, relancera le groupe Pneus Président, acculé à la faillite.

Remington Tire, de Sherwood Park, vient de racheter tout l'actif des Pneus Président, de Laval, pour un peu plus de 11 millions de dollars. La transaction a été approuvée par la Cour supérieure, à Laval, dans un jugement que nous avons obtenu.

Président connaît des difficultés financières depuis l'automne. La dernière saison de vente de pneus d'hiver, de septembre à décembre 2005, a été la pire des 10 dernières années, précise un document de Cour, « en raison de l'absence de froid et de précipitations de neige ».

Deux entités forment le groupe Président : le grossiste en pneus, qui alimente les franchisés, et les centres de l'auto. Avec la relance de Remington, l'avenir du grossiste et de ses 105 employés est assuré, nous dit l'avocat de Pneus Président, Michel Laroche. Par contre, une bonne partie des 16 magasins d'entretien auto (anciens centres Sears) risquent d'être fermés, à moins d'une entente avec Sears pour réduire les loyers.

« L'avenir des magasins de détail est très incertain », convient M. Laroche. Ces centres comptent 145 employés et leur chiffre d'affaires annuel était d'environ 17 millions. Depuis l'acquisition des mains de Sears, en 2004, ces centres n'ont jamais été rentables. L'an dernier, la perte s'est élevée à 3 millions.

En comparaison, le grossiste Président compte 105 employés et les ventes ont été de 52 millions de dollars en 2005. La perte a été d'environ 1 million de dollars l'an dernier. Le grossiste Président vend l'essentiel de ses pneus par un réseau de 213 franchises principalement situées au Québec. L'entreprise compte 12 entrepôts au Canada, dont six au Québec.

Jusqu'en juillet 2005, le groupe Président était la propriété d'Antoine Picard, qui a géré l'entreprise durant 30 ans. L'homme d'affaires a vendu son entreprise à un groupe d'employés pour la somme de 15 millions.

> Voir PRÉSIDENT en page 4

le château bonne entente
tradition & tendance

UN SÉJOUR DE TEMPÊTE

Départ le 10 août
de Montréal en autobus de luxe à 7 h

1^{ère} partie de golf avec voiturette motorisée. Premier départ à 9h40 sur le «nouveau» parcours du Club de golf La Tempête.

Hébergement au Château Bonne Entente
Souper - Spectacle Génération Motown au Capitol à 17h30

Le 11 août petit déjeuner et

2^{ème} partie de golf avec voiturette motorisée sur le Club de golf La Tempête. Premier départ à 8h
Départ du Club de golf La Tempête. En autobus de luxe à 15h

Faites vite seulement 32 places disponibles

395 \$

/pers + taxes en occupation double

Les Éditions **gesca** **SPORTVAC TOURS**
Permis du Québec

POUR RÉSERVATION CONTACTEZ JULIE LAURENDEAU
514 861-7587 poste 225

REPÈRES

DOLLAR CANADIEN

88,12 ¢US

VARIATION +0,50 ¢

0,6929 €

VARIATION -0,0035 €

SOMME REQUISE POUR ACHETER

UN DOLLAR US **1,1348** \$UN EURO **1,4432** \$

AUTRES DEVICES

Australie	dollar	0,8641
Chine	renminbi	0,1422
Grande-Bretagne	livre	2,1049
Hong Kong	dollar	0,1460
Inde	roupie	0,0243
Japon	yen	0,0098
Mexique	peso	0,1039
Norvège	couronne	0,1820
Nouvelle-Zélande	dollar	0,7051
Suède	couronne	0,1561
Suisse	franc	0,9149

PÉTROLE

(WTI, contrat terme rapproché)

73,95 \$USVARIATION **0,54** \$USLight Sweet Crude **74,30** \$USNorth Sea Brent **73,82** \$US

OR (NY Gold)

621,60 \$US

705,39 \$CAN

VARIATION **+4,00** \$US

LE CANAL DE SUEZ A 50 ANS

ISMAILIYAH (Égypte) — À l'occasion de la célébration des 50 ans de la nationalisation du canal de Suez par l'Égypte, les responsables du canal ont annoncé hier un nouveau record de ses revenus annuels — un témoignage du commerce intense entre l'Occident et l'Asie.

Pour l'exercice terminé fin juin, le canal de Suez a enregistré des recettes annuelles records de 3,6 milliards US, en hausse de 274 millions de dollars par rapport à l'exercice précédent, a indiqué Ahmed Fadel, directeur de l'autorité du canal.

Les recettes annuelles du canal avaient également battu des records en 2004 et 2005.

Les revenus de cet axe maritime constituent la troisième source de devises étrangères de l'Égypte après le tourisme et les transferts d'argent faits par des émigrés.

Le volume du trafic sur ce canal, qui permet aux navires d'aller d'Europe en Asie sans contourner l'Afrique par le cap de Bonne-Espérance, a toujours été considéré comme un indicateur de la santé du trafic maritime à travers le monde.

Inaugurée en 1869, cette voie maritime de 190,25 km reliant Port-Saïd, sur la Méditerranée, à Suez, sur la mer Rouge, a été nationalisée en 1956 par le président égyptien Gamal Abdel Nasser. L'anniversaire de sa nationalisation (26 juillet 1956) a été célébré dans la discrétion.

— Agence France-Presse

LES BOURSES DANS LE MONDE

	FERMETURE	VARIATION NET	EN %
AMÉRIQUE DU NORD/SUD			
NASDAQ	2070,46	-3,44	-0,17
S&P 500 (New York)	1268,40	-0,48	-0,04
Mexico Bolsa	19913,19	-168,81	-0,84
Brazil Bovespa Stock	36594,30	-86,53	-0,24
EUROPE/AFRIQUE			
DJ Euro Stoxx 50 P	3407,23	9,03	0,27
FTSE 100 (Angleterre)	5877,10	25,90	0,44
CAC 40 (France)	4943,00	9,88	0,20
DAX (Allemagne)	5583,10	17,34	0,31
IBEX 35 (Espagne)	11635,20	23,30	0,20
Milan MIB30 (Italie)	36279,00	205,00	0,57
Amsterdam Exchanges	446,38	2,33	0,53
OMX (Stockholm)	944,62	15,93	1,72
Swiss Market (Suisse)	7815,13	30,33	0,39
ASIE/PACIFIQUE			
NIKKEI 225 (Japon)	14884,07	-121,17	-0,81
Hang Seng (Hong Kong)	16617,24	33,38	0,20
S&P/ASX 200 (Australie)	4935,70	-56,70	-1,14

À VOS AFFAIRES



LAPRESSEAFFAIRES.COM
Pour mieux comprendre le monde des affaires www.lapresseaffaires.com

La SEC exige plus de détails sur la rémunération des patrons

D'APRÈS AP

WASHINGTON — Les entreprises devront fournir plus de détails sur la rémunération des patrons et sur les avantages qui leur sont consentis en vertu des nouvelles règles adoptées unanimement hier par les responsables de la Securities and Exchange Commission (SEC), le gendarme des opérations de Bourse aux États-Unis.

Il s'agit des modifications les plus substantielles apportées aux règles de divulgation depuis 1992 aux États-Unis.

De plus, dans un contexte de scandale grandissant à propos du moment choisi pour l'attribution d'options d'achat d'actions aux dirigeants de compagnies, la SEC a aussi écrit de nouvelles règles touchant la divulgation de la da-

taion des options. Lors d'une séance publique tenue hier, les cinq commissaires de la SEC ont voté unanimement en faveur du plan, qui entrera en vigueur le 15 décembre prochain de telle sorte que les rapports annuels de 2006 dévoilés par les entreprises au début de l'an prochain puissent refléter les changements.

Ainsi, pour la première fois, les sociétés inscrites en Bourse devront fournir des tableaux dans leurs déclarations annuelles montrant la rémunération annuelle totale de leur PDG, de leur directeur financier et des trois patrons suivants les mieux payés.

La plupart des divulgations dans les rapports annuels et dans les autres dépositions auprès des autorités réglementaires devront être écrites de manière très claire.

Ces nouvelles dispositions sont conçues pour améliorer l'obligation de rendre des comptes des entreprises et pour s'attaquer à un problème qui a suscité de la colère chez les actionnaires et le grand public.

« Plus d'information contribue à faire fonctionner le marché », soutient Steve Odland, chef de la direction d'Office Depot, et un responsable de Business Roundtable, un groupe qui représente les PDG de grandes entreprises. Les nouvelles règles de la SEC « fourniront d'importantes informations aux actionnaires qui prennent des décisions de placement et elles aideront aussi les conseils d'administration des compagnies à évaluer et à déterminer la rémunération de leurs dirigeants », ajoute M. Odland dans un communiqué.

Au sujet de la controverse entourant le moment choisi pour accorder des options aux patrons d'entreprises, au moins 60 compagnies ouvertes ont reconnu que leurs pratiques à cet égard faisaient l'objet d'une enquête de la SEC ou du département de la Justice ou bien des deux. La SEC indique pour sa part qu'au moins 80 entreprises font l'objet d'une enquête.

Nombre d'enquêtes portent sur une pratique qui consiste à antedater les options et par laquelle les options sont émises rétroactivement pour coïncider avec un creux dans le prix de l'action de la compagnie. Cette approche peut permettre de gonfler les profits des détenteurs d'options lorsqu'ils vendent leurs actions à prix plus élevés sur le marché.

Délai refusé



PHOTO BLOOMBERG

L'ex-président de la Bourse de New York, Richard Grasso (à droite), s'est présenté en cour hier en compagnie de son ami, le cofondateur de Home Depot, Kenneth Langone. L'avocat de Grasso demandait à ce que le début de son procès soit reporté à la fin de décembre, ce qu'a refusé hier le juge Charles Ramos. L'attorney général de New York, Eliot Spitzer, demande à Richard Grasso de remettre plus de la moitié du salaire de 190 millions US qu'il a reçu en tant que président de la Bourse, jugeant cette somme « non raisonnable ». Le procès qui devait commencer le 5 septembre débutera finalement le 30 octobre.

Livre beige de la Réserve fédérale américaine

Croissance au ralenti et inflation « modeste »

AGENCE FRANCE-PRESSE

WASHINGTON — La croissance semble avoir ralenti depuis le début du mois de juin aux États-Unis tandis que les prix et les salaires connaissent une progression « modeste », a indiqué la Réserve fédérale américaine (Fed) hier dans son livre beige.

« Les 12 régions de la Réserve fédérale ont indiqué que l'activité économique avait généralement continué de croître en juin et jusqu'à la mi-juillet, avec de nombreux rapports tendant à prouver que le rythme de croissance a ralenti », a indiqué la banque centrale américaine dans ce document.

Plusieurs régions ont qualifié de « modérée » ou de « modeste » la croissance économique tandis que d'autres faisaient état d'un ralentissement. Par ailleurs, « la hausse des salaires et des prix finaux pour les biens et les services est restée modeste », selon le rapport de conjoncture.

« Les prix élevés de l'énergie et d'autres matières premières ont maintenu la pression à la hausse sur les prix ; bien que cette pression se soit accrue dans certains cas, quelques régions ont fait état d'une modération des prix de certains biens », souligne la Fed.

Ici et là, les industriels et les détaillants ont réussi à répercuter

sur les prix finaux la hausse des coûts qu'ils subissent. Mais « plus généralement, les régions ont indiqué qu'une concurrence vigoureuse contenait l'augmentation des prix ».

Quelques contacts de la Fed ont indiqué qu'ils comptaient sur la hausse de la productivité pour maintenir leurs profits, même si les matières premières restent chères.

Pour les salaires, « les hausses ont été généralement modestes », à l'exception des salariés qualifiés qui ont ainsi bénéficié des tensions croissantes sur le marché du travail, selon la banque centrale.

Ce rapport rejoint le diagnostic du président de la Fed, Ben Ber-

nanke, qui avait estimé la semaine dernière que la croissance allait ralentir et l'inflation se modérer à terme.

À deux semaines de la prochaine réunion de la Fed prévue le 8 août, les marchés guettent attentivement tout jugement de la banque centrale sur la santé de l'économie américaine.

« De nombreux rapports ont indiqué que les dépenses de consommation avaient légèrement fléchi » et, même si les ventes de détail ont été en hausse dans l'ensemble, « la plupart des régions, ont qualifié de faible ou de décevant leur rythme de croissance », a ajouté la banque centrale.

Plaidoyer des provinces contre la hausse du huard

D'APRÈS CP

TORONTO — La réunion prévue aujourd'hui entre les premiers ministres des provinces canadiennes et David Dodge, gouverneur de la Banque du Canada, pourrait être marquée par des critiques des provinces qui estiment que la vigueur du huard est une entrave à l'économie.

C'est là une des préoccupations qui, selon les économistes, seront abordées lorsque les 10 premiers ministres provinciaux et M. Dodge se réuniront à Saint-Jean, Terre-Neuve, pour discuter du dollar et des taux d'intérêt ainsi que de leurs répercussions sur la croissance économique au Canada.

Certaines provinces insistent auprès du gouverneur de la banque centrale pour qu'il garde les taux d'intérêt bas, ce qui aurait pour effet de contenir la valeur du dollar, de manière à protéger le secteur manufacturier concentré surtout en Ontario et au Québec.

Si le huard s'échangeait hier à tout juste au-dessus des 88 cents US, il s'est élevé à plus de 91 cents US cette année, rendant ainsi les exportations canadiennes beaucoup plus chères sur le marché clé des États-Unis.

Après avoir perdu des ventes aux mains des concurrents américains et autres, les compagnies canadiennes qui fabriquent une foule de produits, depuis de la machinerie et des pièces d'autos jusqu'à du papier, du carton et des produits manufacturés, ont été contraintes de réduire leur production et d'éliminer des milliers d'emplois au Canada pour demeurer concurrentielles.

Et tandis que le boom de l'emploi se poursuit dans l'ouest du pays, où l'économie repose notamment sur l'énergie et les mines, le secteur manufacturier en Ontario et au Québec a perdu plus de 200 000 emplois, et certains estiment que plus de la moitié de ces pertes sont attribuables à la vigueur du huard.

Alors, les premiers ministres provinciaux vont probablement axer leurs discussions avec M. Dodge aujourd'hui sur les avantages d'un dollar plus faible.

Mega Bloks réplique à la famille Rosen

Le problème de sécurité des jouets Magnetix au coeur du litige

FRANCIS VAILLES

La direction de Mega Bloks a décidé de répliquer aux attaques de la famille Rosen, des États-Unis. Elle poursuit la famille qui lui a vendu l'entreprise Rose Art, l'an dernier, l'accusant d'avoir caché de l'information cruciale au moment de la transaction.

Plus précisément, Mega Bloks — rebaptisée récemment Mega Brands — soutient que les Rosen étaient au courant des problèmes de sécurité des jouets Magnetix. Or, cette information affecte la valeur de Rose Art, que Mega Bloks a acquise pour plus de 300 millions de dollars américains en juin 2005. Le montant de la « contre-poursuite » n'a pas encore été déterminé.

Rappelons les faits. Le 31 mars dernier, la US Consumer Product Safety Commission a déposé un avis négatif au sujet des jouets Magnetix de Rose Art. L'organisme dit avoir été informé de 34 cas d'incidents impliquant de petits aimants de Magnetix. Certains enfants ont subi des blessures après avoir avalé des aimants et un bébé de 20 mois est mort. Depuis l'avis de l'organisme, le titre boursier de Mega Bloks, de Montréal, a perdu 25 %.

Rose Art est la plus grosse acquisition de Mega Brands. Pour mettre la main sur l'entreprise, elle a versé 285 millions US et promettait d'accorder plus de 50 millions additionnels aux Rosen selon le respect de certaines conditions et l'atteinte de certains bénéfices.

Lawrence et Larry Rosen étaient devenus des employés de Mega Bloks au moment de la transaction, en juin 2005. Ils ont quitté l'entreprise en avril et mai 2006 et déposé une poursuite contre Mega Bloks. Dans leur requête, les Rosen affirment que Mega Bloks retient illégalement le paiement de plus de 50 millions qui leur est dû.

Le 23 juin, Mega Bloks a déposé sa réplique à la poursuite des Rosen, à la Cour du district de New York sud. Selon la requête, les Rosen ont dirigé Rose Art jusqu'à la fin de 2005, précisément durant l'année où les problèmes de sécurité sont survenus.

Or, en omettant de dévoiler les problèmes de sécurité des jouets

et en ne gérant pas le problème, les Rosen ont porté préjudice à Mega Bloks, selon le document. L'entreprise est aujourd'hui poursuivie par des consommateurs. Les procédures pour remplacer les jouets et redresser la situation vont coûter à Mega Brands « des millions de dollars », est-il indiqué dans la réplique du 23 juin.

Pour expliquer pourquoi elle retient le paiement de plus de 50 millions, Mega Bloks reprend des parties de l'entente qui a mené à la transaction de juin 2005. D'abord, l'argent devait être versé à la condition que les Rosen atteignent un niveau de bénéfice d'exploitation en 2005 sans nuire aux affaires à moyen terme, selon l'entente. L'agissement des Rosen ne

devait pas, non plus, porter préjudice à l'entreprise ou gonfler artificiellement le bénéfice d'exploitation, précise la réplique de Mega Bloks.

Or, en camouflant le problème, les Rosen ont contrevenu à leurs obligations et contribué à gonfler artificiellement le bénéfice, soutient essentiellement Mega Bloks dans sa poursuite.

Des jouets plus sécuritaires

Pour remédier aux problèmes de sécurité, Mega Bloks a dû offrir de remplacer les jouets Magnetix par d'autres aux consommateurs visés dont les enfants ont moins de 6 ans. En outre, l'entreprise a refait l'emballage des nouveaux jouets Magnetix pour préciser qu'ils ne s'adressent pas aux enfants en bas âge.

Aujourd'hui, les deux parties sont à régler des questions juridiques techniques en cour en attendant les audiences sur le fond. Nous avons tenté de communiquer avec l'avocat de la famille Rosen, Peter Yu, mais au moment de mettre sous presse, il n'avait pas rappelé *La Presse Affaires*.

Hier, le titre de Mega Bloks a perdu 27 cents, à 21,83 \$, à la Bourse de Toronto.

Le port de Montréal rêve à nouveau d'un record

PHILIPPE MERCURE

Après un premier trimestre difficile, le port de Montréal est à nouveau en mode croissance. Et il recommence à rêver de fracasser le record de 1980 de 24,9 millions de tonnes de marchandises manutentionnées, une cible qu'il avait ratée l'an dernier.

« Tous les signes sont là pour indiquer que nous atteindrons les 25 millions de tonnes à la fin de l'année », a soutenu hier le président du Port de Montréal, Dominic Taddeo, lors d'un entretien à *La Presse Affaires*.

Hier après-midi, en tout cas, le terminal Racine du port de Montréal grouillait d'activité. Arrivé de Hambourg il y a quelques jours, le *OOCL Belgium* doit repartir aujourd'hui vers la Belgique. Pendant que d'immenses grues faisaient valser les conteneurs dans les airs avant de les déposer dans le navire, les camions et les trains étaient déjà en route pour livrer les marchandises déchargées aux quatre coins de l'Amérique du Nord.

« Au Vieux-Port on s'amuse. Au port, on travaille », aime dire M. Taddeo. Le président se plaît aussi à rappeler qu'il avait prédit le redressement qui a suivi le recul de 5,1 % accusé au premier trimestre. « J'avais mentionné qu'une hirondelle ne fait pas le printemps », lance-t-il, attribuant la baisse de volume des premiers mois à une restructuration dans le monde des transporteurs mariti-



PHOTO ROBERT MAILLOUX, LA PRESSE

Preuve de l'activité qui bourdonne dans le port de Montréal, le *OOCL Belgium*, arrivé de Hambourg il y a quelques jours et qui doit repartir aujourd'hui vers la Belgique.

mes qui est maintenant achevée.

Les six premiers mois de l'année affichent finalement une hausse de 0,7 % par rapport à l'an dernier pour ce qui est des marchandises transportées par conteneur, la grande spécialité du port de Montréal. Le transport du pétrole a bondi de 20,9 % pour atteindre

3 millions de tonnes manutentionnées ; le grain, qui avait écopé l'an dernier à cause des mauvaises récoltes, a aussi grimpé de 20 %. Il y a par contre moins de minerai de fer, d'engrais et de produits chimiques qui ont transité par le port cette année. Bilan global : une hausse de 1 % par rapport à

l'excellente première moitié d'année de 2005, pour 12 millions de tonnes de marchandises manutentionnées.

Le Port de Montréal voguait aussi vers une année record à pareille date l'an dernier, mais avait subi les contrecoups de la fermeture de modules de production d'acier

chez Ispat-Sidbec, à Contrecoeur. Cette diminution continuera d'affecter le Port, qui estime qu'il perdra 1,2 million de tonnes en volume de minerai de fer pour l'ensemble de l'année 2006.

Le nerf de la guerre pour le Port de Montréal est de convaincre les transporteurs maritimes de décharger et charger leurs bateaux chez lui. « Les ports de Halifax, Baltimore, New York, Philadelphie et Hampton Roads (en Virginie) courent après le même trafic que nous », dit M. Taddeo.

Le président se félicite d'avoir signé deux nouvelles ententes avec des grands transporteurs maritimes, une « marque de confiance des armateurs dans le port de Montréal comme porte d'entrée des Amériques », selon M. Taddeo. S'il ne peut battre un port comme New York sur le volume total de marchandise, Montréal parvient à rivaliser dans le domaine des conteneurs, les deux ports raflant chacun 36 % du marché.

Géographie oblige, Montréal fait surtout affaire avec l'Europe. Sauf que les ports de la côte ouest américaine sont si engorgés qu'on commence à voir des navires asiatiques franchir le canal de Suez pour décharger à Montréal. « Ce n'est pas l'Asie qui va faire l'avenir du port de Montréal », souligne toutefois M. Taddeo, expliquant que ces navires ne transportent encore que 2 % des marchandises qui transitent à Montréal.

Laissez-vous transporter par la passion. La nouvelle IS 250 possède un moteur V6 de 2,5 litres de 204 chevaux, des roues en alliage de 16 pouces, des pneus hautes performances, un système audio à 13 haut-parleurs avec chargeur automatique de 6 disques compacts et un volant gainé de cuir. Peu importe l'endroit, faites de chaque moment, un moment parfait.

S

LEXUS IS 250 RWD 2006

368\$ PAR MOIS
LOCATION 36 MOIS
OFFERTE ÉGALEMENT AVEC
LA TRACTION INTÉGRALE



LEXUS

À LA CONQUÊTE DE LA PERFECTION.

PRÉSENTATEUR DE L'OMNIUM DE MONTRÉAL CASINO MONTRÉAL

GABRIEL LEXUS, ST-LAURENT (514) 747-7777 LEXUS LAVAL, LAVAL (450) 686-2710 PRESTIGE LEXUS, BROSSARD (450) 923-7777 SPINELLI LEXUS, LACHINE (514) 634-7171 SPINELLI LEXUS, POINTE-CLAIRE (514) 694-0771

* Mensualité de location pour une Lexus IS 250 RWD 2006 SFX 'A' : 368,03 \$ / 36 mois - Dépôt de sécurité : 500 \$. Financement à la location : 5,9 % pour 36 mois. Acompte ou échange équivalent : 8 000 \$. Cette offre s'applique à des plans de location de 36 mois de SFL, sur approbation du crédit. Cette offre s'applique uniquement aux véhicules en stock chez le concessionnaire et ne peut être combinée à aucune autre offre. PDSF : 36 300 \$. Limite de kilométrage : 24 000 km par an. Frais de 0,15 \$ pour chaque kilomètre supplémentaire (0,10 \$ par kilomètre si convenu au moment de la signature du contrat de location). Frais de transport et de préparation en sus. Taxes, immatriculation et assurances en sus. Le concessionnaire peut louer ou vendre à un prix moindre. Voyez votre concessionnaire Lexus le plus près pour plus de détails. L'offre prend fin le 31 juillet 2006. Le modèle peut être montré avec un équipement en option.

LA PRESSE AFFAIRES

DILBERT



À BIEN Y PENSER...

« Le thermomètre du succès est simplement la jalousie des mécontents. »

— Salvador Dali, peintre

POUR NOUS JOINDRE

La Presse Affaires, 7, rue Saint-Jacques, Montréal (Québec) H2Y 1K9
lpa@lapresseaffaires.com

SUDOKU

			6			3		
	2	3				9		
9	6		2					
6				9				8
8		7	1			5	6	
					4			
3		6			1		8	
	1						7	
4			5				3	2

Niveau de difficulté : MOYEN

0365

Solution du dernier sudoku

6	2	8	4	1	7	3	9	5
5	1	7	9	2	3	4	6	8
4	9	3	5	8	6	1	7	2
7	5	6	3	9	1	2	8	4
1	8	9	2	6	4	5	3	7
2	3	4	7	5	8	6	1	9
8	7	1	6	4	2	9	5	3
3	4	5	1	7	9	8	2	6
9	6	2	8	3	5	7	4	1

Par Fabien Savary 0364

Ce jeu est une réalisation de Ludipresse. Pour plus d'informations, rendez-vous sur le site www.les-mordus.com ou écrivez-nous à info@les-mordus.com

Le marché est séduit

GM
suite de la page 1

Malgré tout, GM n'a pas été mesuré de stopper la chute de 12 % de ses ventes aux États-Unis cette année, alors que les japonais Toyota et Honda continuent de gagner des parts de marché.

« Nous n'avons nullement les moyens de relaxer, a commenté M. Wagoner, 53 ans. Nous savons que nous avons encore beaucoup de travail à faire. » GM a subi une perte nette sans précédent de 10,6 milliards US en 2005, avant de pouvoir inscrire un bénéfice de 445 millions US au premier trimestre de 2006.

« Nous sommes particulièrement heureux de la vitesse à laquelle nos gens ont mis en place la plan de redressement, a aussi déclaré Rick Wagoner. On dit habituellement qu'il est impossible pour un aussi gros navire que GM de changer de cap rapidement. Nous avons l'intention de prouver le contraire. »

Plusieurs analystes soulignent d'ailleurs « la bonne surprise GM », car le groupe a aussi relevé son objectif de rythme annuel d'économies en Amérique du Nord, de 8 à 9 milliards US.

« Ces résultats sont le fruit des efforts entrepris par GM depuis plusieurs mois », soulignait Rebecca Lindland, de Global Insight, évoquant « les réductions de coûts à l'interne ».

« Ces bonnes nouvelles du côté des économies viennent du succès du plan de départs anticipés », a pour sa part expliqué le directeur financier, Fritz Henderson, au cours d'une téléconférence.

Lancé en mars dernier, conjointement avec l'ex-filiale de GM, l'équipementier auto Delphi — qui cherche à réduire ses coûts salariaux pour sortir de la faillite —, ce programme a eu un succès au-delà des attentes du constructeur : 34 400 personnes y ont souscrit, alors que



PHOTO BILL PUGLIANO, GETTY IMAGES ©

GM n'a pas su anticiper l'évolution de la demande, qui a délaissé progressivement les 4x4, gourmands en carburant.

GM visait initialement la suppression de 30 000 emplois d'ici 2008 par sa restructuration lancée à l'automne 2005.

« Un fort pourcentage » de ces employés « va nous quitter d'ici la fin de l'année », a annoncé le directeur financier.

Selon lui, les progrès de la restructuration sont aussi notables du côté de la production. Le groupe a amélioré le revenu par véhicule produit de 500 \$US par rapport à juin 2005.

Cet avis ne fait pas l'unanimité chez les analystes. Certains d'entre eux soulignent que GM n'avait pas encore réglé la question de produire des véhicules mieux adaptés à la demande des Américains.

GM perd des parts sur son marché national depuis plusieurs trimestres car il n'a pas su anticiper l'évolution de la demande, qui a délaissé progressivement les 4x4, gourmands en carburant, pour des modèles plus économiques, où les constructeurs japonais sont très présents.

« La carte maître, c'est l'environnement économique, commente John Novak, analyste chez Morningstar à Chicago. Nous avons des prix de l'essence élevés, des taux d'intérêt qui montent, un ralentissement dans le marché immobilier. » Tous des facteurs, dit-il, qui peuvent faire dérailler le plan.

Toutefois, l'optimisme domine dans la communauté financière à l'idée d'un possible mariage à trois entre GM-Renault-Nissan, et des bienfaits potentiels pour le constructeur américain en termes de partage de coûts de production ou de répartition des marchés.

GM a accepté il y a 10 jours d'étudier la faisabilité de ce projet. Hier, le chef financier n'a pas donné plus d'éléments sur le sujet, indiquant seulement que « nous allons étudier, au cours de la période d'examen de 90 jours que nous avons fixée, les synergies et les réductions de coûts possibles, et nous nous prononcerons en temps voulu ».

Les Bourses roulent sur l'or

BOURSES
suite de la page 1

Ces instruments financiers incluent principalement les options et les contrats à terme qui sont modélisés sur des titres réels, comme des actions et des obligations. Les produits dérivés permettent aux investisseurs professionnels de gérer les risques de fortes fluctuations de leurs portefeuilles.

Les produits dérivés sont donc prisés en période de mouvements importants des marchés, comme lors de la montée boursière du début d'année, de la correction survenue en mai dernier et de la nervosité qui prévaut depuis.

Pour la première moitié de l'exercice 2006, les revenus de la Bourse de Montréal sont en hausse de 32 % et son bénéfice net, de 41 %.

Pareils résultats ont de quoi réjouir ses quelque 200 actionnaires, dont plusieurs sont des em-

ployés-clés de la Bourse de Montréal.

Le rendement de leur avoir a atteint 40 % au deuxième trimestre, presque deux fois plus qu'il y a un an.

À Toronto, pendant ce temps, les actionnaires du Groupe TSX qui gère les Bourses d'actions TSX et TSX Croissance ne sont pas en reste.

Les revenus bruts du groupe ont atteint 92,6 millions au deuxième trimestre de 2006, une hausse de 35 % par rapport à l'an dernier.

La plus forte augmentation des revenus (51 %) est survenue sur le marché des actions. Les revenus d'inscription de titres, moins élevés, ont crû de 24 % au deuxième trimestre.

« Un autre excellent trimestre en termes de performance d'exploitation et de croissance », a résumé Richard Nesbitts, chef de la direction du Groupe TSX.

Quant au bénéfice net trimestriel du groupe, il a encore augmenté

de 20 % par rapport à l'an dernier pour s'établir à 28,5 millions, ou 42 cents par action.

Mais ce gain aurait pu être plus élevé sans les baisses de tarifs consenties par la Bourse de Toronto afin de renforcer sa compétitivité face à New York et Londres, notamment.

Avec la volatilité des marchés des derniers mois, en particulier à Toronto, le volume des transactions aux deux Bourses du Groupe TSX a bondi de 87 % au deuxième trimestre.

La valeur totale des transactions, pour sa part, a crû de 50 %.

Une telle performance du Groupe TSX devrait rehausser la valeur de ses actions, négociées d'ailleurs à la Bourse de Toronto.

Ces actions ont été un peu malmenées ces derniers mois, à l'instar de l'indice de marché S&P/TSX.

En fin de séance, hier, elles progressaient de 2,5 %, à 44,98 \$, leur cours le plus élevé depuis le début de juillet.

Mais ce cours demeure inférieur d'environ 9 \$ par action au sommet atteint en février dernier.

Pneus Président vendue à des Albertains

PRÉSIDENT
suite de la page 1

La transaction a obligé les employés à endetter l'entreprise auprès de la Banque Royale pour une somme de 11 millions, ce qui a réduit la marge de manoeuvre financière.

Remington est l'un des plus importants distributeurs de pneus au Canada. L'entreprise compte 20 entrepôts, d'un océan à l'autre, qui vendent à des détaillants. Quelque 125 employés travaillent pour Remington, dont 76 téléphonistes. Le chiffre d'affaires de l'entreprise serait de plus de 300 millions de dollars, selon nos informations. Nous avons joint

des représentants de l'entreprise, mais ils ont été avares de commentaires.

39 millions de créances

Quoi qu'il en soit, les créanciers de Président ne récupéreront à peu près rien de cette faillite. Au 30 juin, le grossiste Président devait 27,6 millions à ses créanciers et les centres de l'auto Président, 11,2 millions. De ces 39 millions, près de 11 millions sont dus à la Banque Royale, le seul créancier garanti de premier rang.

La somme de 11 millions offerte par Remington servira donc essentiellement à rembourser la Banque Royale. Remington a éga-

lement prévu un maximum de 1 million pour les sommes dues aux employés.

Les autres créanciers ne recevront rien. Parmi eux, on retrouve Goodyear Canada (2,8 millions), Treadways Corporation (1,1 million) et Falken Tire Corporation (365 000 \$).

L'ancien propriétaire de Président, Antoine Picard, perd lui aussi beaucoup dans cette affaire. En vendant, l'an dernier, il avait accordé un solde de prix de vente de 5 millions aux acheteurs. Cette somme se retrouve aujourd'hui au rang des créances de second rang de l'entreprise, après la créance de la Banque Royale.

La Financière
Banque Nationale
acquiert Credigy

PRESSE CANADIENNE

La Banque Nationale a annoncé en fin d'après-midi hier que sa filiale de courtage, la Financière Banque Nationale (FBN), avait fait l'acquisition d'une participation majoritaire dans Credigy Ltd., une société fermée spécialisée dans l'achat et le recouvrement de comptes clients en souffrance.

Les détails financiers de la transaction n'ont pas été dévoilés.

Les portefeuilles gérés par Credigy sont constitués principalement de comptes de consommateurs américains.

Malgré la transaction, la société continuera de développer ses activi-

tés d'acquisition et de recouvrement de manière autonome.

Le chef de la direction, Brett M. Samsky, et le président, Steve Stewart, qui ont fondé Credigy en 2001, conserveront d'ailleurs une participation minoritaire dans la société et continueront de la diriger.

La Banque Nationale a indiqué dans un communiqué que le marché des dettes en souffrance constituait « une catégorie d'actifs distincte en expansion pour FBN qui, tout en diversifiant les opérations existantes, offre une occasion de croissance des activités de négociation d'actifs ».

La Banque Nationale et ses filiales comptent près de 17 000 employés.

Les Américains encore
plus protectionnistes

AGENCE FRANCE-PRESSE

WASHINGTON — La Chambre des représentants et le Sénat américains ont adopté hier à l'unanimité des textes visant à renforcer le contrôle des acquisitions d'entreprises américaines par des intérêts étrangers.

Ces initiatives font suite à la levée de boucliers qu'avait provoquée aux États-Unis l'intention de la société émiratie DP World d'acquérir plusieurs terminaux portuaires américains. DP World avait finalement dû renoncer à ce projet et s'en-

gager à rétrocéder ces ports à une société de droit américain.

Selon le projet de loi voté par la Chambre, toute acquisition par des intérêts étrangers sera obligatoirement soumise à une enquête de 45 jours qui devra clairement indiquer le suivi des différentes étapes, notamment l'examen par le Comité sur les investissements étrangers aux États-Unis (CFIUS).

Le Directeur national du renseignement devra obligatoirement examiner toutes les transactions, y compris celles impliquant des « infrastructures essentielles ».

	AFFAIRES	700
710	OCCASIONS D'AFFAIRES	710 OCCASIONS D'AFFAIRES

ENTREPRISE À VENDRE ?
20 000
NOUS AVONS 15 000 ACHETEURS
POUR PARLER À UN CONSEILLER, COMPOSEZ MAINTENANT LE
1 866 499 0334
Acquisition.biz
www.acquisition.biz

DISTRIBUTEUR/INVESTISSEUR pour produit exclusif, domaine de l'Hygiène. 514-322-8707

OPPORTUNITÉ D'AFFAIRES
• Produit "high-tech"
• Revenu de 100 000 \$ par an
• "Repeat business"
Tél : 514-248-6284

715 FINANCEMENT
PRÊTEZ votre argent particulier à particulier par PRETBEC crtr Agréé et Finances.
26-39-65 mois. Marcel Paiement 450-688-7212

	AVIS	800
--	------	-----

805 AVIS DIVERS, COMMUNIQUÉS
TOUTE PERSONNE connaissant les allées-venues de JOHN NUTARARIAQ est priée de communiquer à frais virés avec L. Tremblay au 1-613-747-7800 poste 2057

850 AVIS DE DISSOLUTION CHANGEMENT DE NOM
AVIS DE DISSOLUTION
PRENEZ AVIS que la compagnie 9065-5945 QUÉBEC INC. demandera au Registraire des entreprises la permission de se dissoudre.
Me Marie-Josée St-Laurent, Notaire

	AVIS	800
--	------	-----

801 AVIS LÉGAUX

CANADA PROVINCE DE QUÉBEC COUR

District de Montréal
No 500-17-030386-067

9100-2899 QUÉBEC INC.
Partie demanderesse

c.:
Roger Hamel
Richard Jetté
Partie défenderesse

ASSIGNATION

ORDRE est donné À Roger Hamel et Richard Jetté de comparaître au greffe de cette cour situé au 1, rue Notre-Dame est, à Montréal au local 1.120 dans les 30 jours de la publication du présent avis dans le journal La Presse.

La requête introductive d'instance sera présentée devant le tribunal le 30 août 2006, à 9:00h en salle 2.16 au Palais de justice de Montréal.

Une copie de la requête introductive d'instance a été remise au greffe, à l'intention de Roger Hamel et Richard Jetté.
À Montréal, le 25 juillet 2006
Élise Morin gm 1978
Greffier adjoint

Abitibi-Consol renoue avec les profits mais suspend son dividende

PRESSE CANADIENNE ET LA PRESSE AFFAIRES

La société papetière Abitibi-Consolidated a annoncé, hier, qu'elle suspendait le versement de son dividende trimestriel, dans le cadre d'une stratégie qui vise à réduire sa dette dès l'année prochaine.

L'entreprise montréalaise a indiqué, à l'occasion du dévoilement de résultats positifs au deuxième trimestre, que cette décision permettrait de financer en partie l'acquisition de 47,5 % d'Augusta Newsprint Company, une usine de papier journal de l'État de Géorgie dont elle détenait déjà une participation de 52,5 %. Abitibi-Consol a aussi l'intention de regrouper trois de ses centrales hydroélectriques de l'Ontario dans une fiducie de revenu, qui sera ouverte à une participation minoritaire.

Au deuxième trimestre terminé le 30 juin, la société papetière a réalisé un bénéfice net de 157 millions US, ou 36 cents US par action, comparativement à une perte de 43 millions US, ou 10 cents US par action, au deuxième trimestre de 2005.

Les ventes d'Abitibi-Consolidated ont diminué, s'établissant à 1,25 milliard US au cours de son dernier trimestre terminé, comparativement à 1,35 milliard US à la période correspondante de l'année précédente. Les résultats du trimestre incluent des éléments spécifiques après impôts, soit un gain de 130 millions US à la conversion de devises étrangères et un ajustement d'impôts favorable de 63 millions US à la suite de la réduction du taux d'imposition fédéral canadien.

En excluant les charges extraordinaires, la société aurait subi une perte de 8 cents US par action, soit




PHOTO SHAUN BEST, ARCHIVES REUTERS ©

« Le versement du dividende sera suspendu jusqu'à ce que la rentabilité de l'entreprise revienne à un niveau acceptable », a dit hier John Weaver, chef de la direction d'Abitibi-Consolidated.

sensiblement le même montant attendu par les analystes. Mais l'action de la compagnie reculait tout de même de 6 cents, à 3,01 \$, à la Bourse de Toronto en raison de la suspension du dividende.

Le bénéfice d'exploitation s'est établi à 48 millions US pour le trimestre, comparativement à 57 millions US au même trimestre de 2005.

« La réduction du bénéfice d'exploitation des activités maintenues est principalement attribuable au raffermissement du dollar canadien, à des prix plus bas dans le secteur des produits du bois et au coût plus élevé des produits vendus dans le secteur des papiers d'impression commerciale », a indiqué Abitibi-Consolidated.

Au cours d'une téléconférence, hier, le chef de la direction d'Abitibi-Consolidated, John Weaver, n'a pas précisé quand le versement de dividende serait rétabli. « Le versement du dividende sera suspendu jusqu'à ce que la rentabilité de l'entreprise revienne à un niveau acceptable », a-t-il dit, ajoutant que cette décision permettra à la société pape-

rière de disposer de 44 millions US de liquidités supplémentaires.

Une partie de cette somme sera consacrée à l'acquisition de la participation restante d'Augusta. Cette transaction sera aussi financée par la vente de 55 000 acres de terres forestières situées dans le secteur de l'usine américaine.

Selon M. Weaver, la nouvelle fiducie de revenu, la transaction liée à la participation dans Augusta, la vente des terrains forestiers et la suspension du dividende devraient permettre à Abitibi-Consolidated de renouer avec la rentabilité et de bénéficier de liquidités supplémentaires. « Ces quatre décisions devraient aussi nous permettre de commencer à réduire la dette dès 2004 », a-t-il soutenu.

Les plus récentes données financières indiquent que la dette de la société papetière est actuellement de 3,6 milliards US.

L'offre de participation dans la fiducie de revenu et la transaction relative à l'usine d'Augusta devraient se conclure au quatrième trimestre, a indiqué Abitibi-Consolidated. L'entreprise n'a pas précisé l'ampleur de la participation minoritaire qu'elle offrira dans sa fiducie de revenu.

Par ailleurs, M. Weaver a affirmé que d'important progrès avaient été accomplis concernant une solution dans le conflit du bois d'oeuvre avec les États-Unis. Il s'est dit confiant que les derniers détails se préciseront en vue d'une ratification de l'entente préliminaire sur ce litige commercial.

Il s'attend à ce que les droits compensateurs, placés dans une fiducie par les États-Unis, pourraient être remboursés aux entreprises canadiennes au cours des 12 mois suivant la ratification.

CGI est toujours en quête d'acquisitions

DONALD MCKENZIE PRESSE CANADIENNE

Bien qu'il ait acquis récemment l'entreprise française Plaut Consulting SAS, le Groupe CGI n'a pas fini de prendre de l'expansion à l'échelle internationale.

« Nous continuons d'étudier activement les occasions d'affaires, tant aux États-Unis qu'en Europe de l'Ouest », a déclaré hier en téléconférence le PDG, Michael E. Roach.

« Si on regarde vers l'avenir, nous avons la marge de manoeuvre qu'il faut pour continuer de faire des acquisitions, que ce soit dans un créneau spécialisé ou pour des raisons stratégiques. »

Selon M. Roach, l'un des défis posés par la recherche d'acquisitions en Europe est que la valeur estimée des entreprises est parfois « beaucoup plus élevée » qu'en Amérique du Nord.

« Nous devons faire preuve d'une plus grande diligence afin de trouver une cible qui répond à nos critères d'acquisition. Cela signifie que

nous devons étudier davantage de candidatures dans l'espace européen que nous le ferions, par exemple, en Amérique du Nord. »

CGI a par ailleurs annoncé hier qu'elle avait vu son bénéfice net du troisième trimestre passer de 57,8 millions de dollars, l'an dernier, à 35,9 millions, cette année, notamment en raison de changements structurels liés au désengagement de BCE, son ancien actionnaire de contrôle qui est aussi un important client.

Par action (de base et diluée), le bénéfice net s'est établi à 11 cents, comparativement à 13 cents l'an dernier à la période correspondante.

Les revenus de CGI ont également diminué au troisième trimestre. Ils se sont établis à 866,5 millions au cours de la période de trois mois terminée le 30 juin dernier, comparativement à 936,4 millions un an plus tôt.

Les résultats du troisième trimestre tiennent compte de frais de reorganisation totalisant 15 millions avant impôts.

La compagnie a souligné dans un communiqué que l'écart constaté au niveau des revenus était attribuable aux variations des taux de change, qui ont eu une incidence négative de 38,2 millions sur les produits du trimestre, ainsi qu'à la diminution des contrats émanant de BCE. « Je suis satisfait de nos progrès à plusieurs niveaux, a néanmoins insisté M. Roach en téléconférence. Nous avons rapidement amélioré notre rentabilité. »

« Nous avons continué de générer de solides revenus d'exploitation. Nous avons plus de 150 millions en espèces à la fin du trimestre après avoir effectué un remboursement important sur notre dette. »

M. Roach a indiqué que la dette s'établissait à 656 millions à la fin du trimestre.

À la fin de mars, CGI a annoncé qu'environ 1000 emplois seraient éliminés, principalement à Montréal et à Toronto, en raison de la baisse du volume de travail provenant de BCE. Elle avait alors fait savoir qu'elle créerait 400 emplois au

sein de son réseau de « centres d'excellence » au Canada et à l'étranger. M. Roach a affirmé hier que la compagnie ne prévoyait pas effectuer d'autres mises à pied à grande échelle.

CGI a également annoncé des changements à sa haute direction hier. André Imbeau, fondateur, vice-président à la direction et chef de

la direction financière, agira dorénavant à titre de vice-président à la direction du conseil d'administration. David Anderson, vice-président principal et contrôleur corporatif, est nommé vice-président à la direction et chef de la direction financière de l'entreprise.

CGI et ses entreprises affiliées comptent environ 24 500 employés au Canada, aux États-Unis, en Europe et en Asie du Pacifique.

Le titre de CGI a pris 24 cents, ou 3,5 %, à 6,99 \$ hier, à la Bourse de Toronto.

Les annonceurs canadiens adoptent le Web

MARIE-ÈVE MORASSE COLLABORATION SPÉCIALE TECHNANTE.COM

Ceux qui ont des publicités à placer dans les médias ont suivi les consommateurs, qui délaissent les médias traditionnels pour passer plus de temps sur le Web.

En 2005, 562 millions de dollars ont été dépensés sur Internet par les annonceurs canadiens.

Le Bureau de la publicité inte-

investis en publicité sur Internet en 2005 lui était destiné.

Ce sont encore les publicités « traditionnelles » du Web qui sont les plus populaires. En 2005, les bannières apposées sur des sites représentaient 41 % des revenus totaux, tandis que la publicité sur les moteurs de recherche était deuxième avec 35 % des parts de marché. Suivaient les annonces classées en ligne et la publicité par courriel.

Si l'on en croit le Bureau de la publicité interactive du Canada, la croissance dans le secteur de la publicité en ligne n'est pas prête de s'arrêter. Pour l'année en cours, les ventes sur le Web devraient représenter 6,4 % des ventes de publicité au pays, pour atteindre 801 millions.

Mais, souligne le Bureau, si le marché canadien reflète la même tendance que celle observée aux États-Unis, « c'est loin de ce que les dépenses canadiennes sur Internet devraient être, considérant que 21 millions de Canadiens, soit 62 % de la population, vont en ligne chaque mois ».

AVIS
D'INTENTION DE LIQUIDER
ET DE DISSOUDRE LA
ENRON CANADA CORP.
(la Société)
TOUS LES CRÉANCIERS ET AUTRES PARTIES INTÉRESSÉES de la Société ou des sociétés qu'elle a remplacées aux termes d'un changement de nom ou d'une fusion (les prédécesseurs) : Enron Gas Marketing Canada Inc., Enron Gas Liquids Canada, Ltd., Enron Gas Services Canada Corp., Enron Capital & Trade Resources Canada Corp., Enron Canada Power Corp., Stadacona Holdco 4 Inc. et Papiers Stadacona Ltée,
PRENEZ AVIS que la Société :
1. a l'intention de se liquider et de se dissoudre en vertu de l'article 211 de la Loi canadienne sur les sociétés par actions, L.R.C. 1985, ch. C-44 (la LCSA);
2. a reçu du directeur en vertu de la LCSA un certificat d'intention de dissolution délivré le 14 juillet 2006;
3. fournit le présent avis de réception d'un certificat d'intention de dissolution à toute partie intéressée ayant l'intention de présenter une réclamation à l'égard de la Société ou de ses prédécesseurs;
4. après avoir constitué une provision suffisante pour honorer ses obligations, a l'intention de répartir le reliquat de son actif entre ses actionnaires conformément à la LCSA.
TOUTES LES DEMANDES DE RENSEIGNEMENTS OU TOUTS LES AVIS ayant trait à ce qui précède doivent être transmis au plus tard à 16 h 30, heure normale des Rocheuses, le 25 août 2006, à :
Enron Canada Corp.
1810, 540 - 5 Avenue S.W.
Calgary (Alberta) T2P 0M2
À l'attention de : L. Johnson
Le 20 juillet 2006
3418232

ABONNÉS DE LA PRESSE, OBTENEZ DE 10% À 30% DE RABAIS

Vous êtes abonné à *La Presse*? Profitez de **RABAIS EXCLUSIFS ALLANT JUSQU'À 30%** sur l'achat en ligne de livres, revues, DVD. Livraison à domicile gratuite. C'est facile: www.cyberpresse.ca/privileges

LA PRESSE **privileges**

EN BREF

Amazon plonge en Bourse

Amazon.com s'est effondré de plus de 20 % hier à la Bourse de New York, les investisseurs craignant que les investissements prévus par le groupe entraînent une érosion de ses marges bénéficiaires au cours des prochains trimestres. L'action du géant américain du commerce en ligne a terminé sur une chute de 21,8 %, à 26,26 \$US, plombant l'indice NASDAQ (-0,17 %). Il faut remonter à avril 2003 pour retrouver Amazon à ces niveaux en Bourse. Depuis qu'il a frôlé les 50 \$US en décembre 2005, le titre a perdu 47 % de sa valeur. « Les résultats du deuxième trimestre sont mitigés et les prévisions sont décevantes », a résumé Justin Post, de la banque Merrill Lynch, signalant comme élément négatif le fait que les baisses de prix (pesant sur les marges) continuent d'être le moteur de la croissance. Agence France-Presse

ConocoPhillips fait le plein de profits

Le troisième groupe pétrolier américain ConocoPhillips a enregistré un bénéfice net de 5,2 milliards US au deuxième trimestre, en hausse de 65 % sur un an, dopé par la hausse des prix du pétrole et l'intégration de Burlington Resources, a-t-il annoncé hier. Au deuxième trimestre de 2005, ConocoPhillips avait réalisé un bénéfice net de 3,1 milliards US. À la Bourse de New York, l'action de ConocoPhillips gagnait 1,7 % (1,15 \$US), à 68,60 \$US. Par action, le bénéfice net est ressorti à 3,09 \$US, soit nettement au-dessus des attentes des analystes, qui tablaient en moyenne sur 2,81 \$US, selon le consensus établi par l'agence First Call. Agence France-Presse

Moins de bénéfices dans l'énergétique

L'industrie énergétique canadienne verra vraisemblablement ses profits diminuer cette année, mais demeurera néanmoins vigoureuse au moins jusqu'à la fin de la décennie, prédit le Conference Board dans une étude publiée hier. L'organisme s'attend à ce que les bénéfices des sociétés pétrolières et gazières baissent sous les 20 milliards de dollars en 2006 alors qu'ils s'élevaient à 25 milliards l'an dernier. Cette diminution découle de la baisse marquée du prix du gaz naturel, qui a effacé les gains réalisés dans le domaine du pétrole. Les économistes de l'organisation s'attendent toutefois à ce que la situation se rétablisse dès 2007. Les observateurs prévoient entre autres une hausse de la production, découlant de la multiplication des activités d'extraction de pétrole en haute mer ou dans les sables bitumineux. Presse Canadienne

Boeing atterrit dans le rouge

Le groupe américain d'aéronautique et de défense Boeing a annoncé hier avoir enregistré au deuxième trimestre une perte nette de 160 millions US, liée à des provisions de plus de 1 milliard US au total pour un règlement d'enquête fédérale et un retard de programme. Les deux provisions concernent le règlement de l'affaire Darleen Druyun remontant à 2002-2003 et des retards dans la mise au point d'un système de radars pour des avions militaires commandés par la Turquie et l'Australie. Elles ont représenté respectivement 571 et 496 millions US sur le résultat net au deuxième trimestre, a indiqué Boeing dans un communiqué. Par action, il en ressort une perte nette de 21 cents US. Le groupe a indiqué que les charges avaient pesé pour un total de 1,15 \$US sur le résultat par action. Agence France-Presse

Baisse des profits de TD Banknorth

TD Banknorth, la division bancaire américaine de la Banque Toronto-Dominion, a fait savoir que ses bénéfices du deuxième trimestre avaient baissé moins que ce qu'avaient prévu les analystes, la hausse des prêts commerciaux ayant compensé des coûts de fusion plus élevés. L'action de la compagnie a connu sa plus forte progression d'un jour en 16 mois. Le bénéfice net a baissé de 2,3 %, à 93,4 millions US, ou 41 cents US par action, comparativement à 95,6 millions US, ou 55 cents US par action, un an plus tôt, a précisé hier la banque de Portland, dans le Maine. Les revenus ont augmenté de 17 %, à 433,9 millions US. Les prêts ont connu une progression de 27 % et les dépôts ont fait un bond de 34 % après que TD Banknorth eut terminé son acquisition de Hudson United Bancorp, de Mahwah, au New Jersey. Bloomberg

Un sommet de deux mois

REVUE BOURSIÈRE

BLOOMBERG

Le marché canadien des actions a grimpé à un sommet de près de deux mois hier tandis que les titres des producteurs d'énergie, tels que EnCana, ont grimpé. Les négociateurs ont ainsi fait preuve d'optimisme quant aux bénéfices des entreprises et à des prix plus élevés pour le gaz naturel et le pétrole brut. L'indice composite S&P/TSX a gagné 124,95 points, ou 1,1 %, à 11 879,55. C'est un sommet de l'indice depuis le 2 juin dernier.

« Les résultats d'EnCana dévoilés hier (mardi) ont surpris le marché. Il y a aura d'autres surprises, d'autres hausses de bénéfices des producteurs d'énergie », croit David

Rea, président de Davis-Rea Ltd. Investment, qui gère un actif de 382 millions US à Toronto. « Les titres énergétiques vont bien, ajoute-t-il. Et cela se poursuivra pendant un moment. Les prix du pétrole et du gaz demeureront élevés. »

Mardi, EnCana, plus importante compagnie canadienne de gaz naturel, a fait savoir que ses bénéfices avaient plus que doublé au deuxième trimestre à 2,16 milliards US. En excluant les éléments exceptionnels, EnCana dit avoir dégagé un profit de 98 cents US par action, ce qui dépasse de beaucoup l'estimation de 82 cents US par action de Philip Skolnick, de Genuity Capital, à Calgary. Hier, l'action d'EnCana s'est appréciée de 2,59 \$ à 60,30 \$. Le titre de Canadian Natural Resources gagnait 1,61 \$ à 60,39 \$.

La part de Canadian Oil Sands Trust ajoutait 1,70 \$ à 35,55 \$. Le principal partenaire du deuxième

producteur mondial dans les sables bitumineux a précisé dans un communiqué que son profit avait bondi de 54 % au deuxième trimestre, à 72 cents US par part, comparativement à 48 cents US un an plus tôt.

Le pétrole brut pour livraison en septembre gagnait 0,3 % à 73,94 \$US le baril à New York après avoir reculé plus tôt.

Un sous-indice regroupant les titres énergétiques, qui forment environ le tiers de la valeur du S&P/TSX, a connu la plus forte progression parmi 10 groupes industriels de l'indice, s'appréciant de 2 %.

Les titres financiers ont aussi soutenu le marché, engrangeant un gain de 1 %. L'action de Brookfield Asset Management, qui possède plus de 100 centrales électriques dans les actifs de 50 milliards US qu'il contrôle, a gagné 1,11 \$ à 48,35 \$. La Banque Toronto-Dominion, deuxième prêteur canadien au

chapitre des actifs, a vu son action grimper de 52 cents à 59,66 \$. De son côté, le titre de la Banque Royale du Canada, plus gros prêteur au pays, a gagné 65 cents à 47,83 \$.

Le secteur des services publics était aussi en progression, de 1,3 %. Atco était en hausse de 78 cents à 38,73 \$ après avoir fait état, mardi, de résultats supérieurs aux prévisions, les marges de stockage de gaz naturel s'étant améliorées, selon une note de Sam Kanes, analyste de Scotia Capital, à Toronto.

Catalyst Paper s'est apprécié de 36 cents, ou 13 %, à 3,15 \$, meilleure performance au sein du S&P/TSX. Le gestionnaire de patrimoine Third Avenue Management a indiqué qu'il pourrait offrir d'acheter jusqu'à 39 millions d'actions de Catalyst au prix de 3,30 \$ l'action, soit environ 21 % de plus que le prix moyen du titre de Catalyst au cours des 20 derniers jours.

Contrat en Italie pour Bombardier



PHOTO FOURNIE PAR BOMBARDIER

Bombardier Transport a obtenu une commande de 69 millions d'euros, ou environ 87 millions US, visant la fourniture de 17 tramways et un système de gestion du trafic pour la ville de Palerme, en Italie. La commande a été faite par la régie des transports publics de Palerme à Bombardier Transport en tant que membre d'un consortium de neuf entreprises dirigé par SIS, une firme de génie civil italienne. SIS a le mandat de concevoir et de construire les trois lignes d'un nouveau réseau de transport léger sur rail à Palerme. Bombardier devra livrer, en 2009, 17 de ses tramways bidirectionnels FLEXITY Outlook et un système de gestion du trafic CITYFLO 150 pour le nouveau réseau de transport léger sur rail de 15 kilomètres de cette ville. La part des travaux de Bombardier inclut également un contrat de maintenance de quatre ans visant le parc de 17 véhicules. Les deux premières lignes du nouveau réseau doivent entrer en service en décembre 2009, et la troisième, en avril 2010. Hier, le titre de Bombardier a pris 1 cent, à 3,20 \$, à la Bourse de Toronto. — PC

Sables bitumineux: Shell Canada lorgne Montréal

MICHEL MUNGER
LAPRESSEAFFAIRES.COM
COLLABORATION SPÉCIALE

Dans le cadre de l'exploitation des sables bitumineux albertains, Shell Canada envisage de déplacer la croissance future de la transformation de brut lourd vers Montréal ou Sarnia, en Ontario, en raison des coûts trop élevés d'une éventuelle expansion en Alberta.

La pétrolière, qui extrait les sables bitumineux de la région de l'Athabasca avec ses partenaires Chevron Canada et Western Oil Sands, constate que la forte croissance économique albertaine fait grimper les coûts quand vient le temps de construire une unité de valorisation. Une unité de valorisation permet de transformer le brut lourd en brut synthétique pour le raffinage. L'entreprise viserait à augmenter cette production à environ 500 000 barils par jour d'ici une dizaine d'années.

« Historiquement, il fallait avoir l'unité près des sables bitumineux, souligne Louis-Philippe Gariépy, directeur des affaires publiques chez Shell Canada. Maintenant, avec toute l'incidence du boom dans l'Ouest, la main-d'oeuvre est difficile à trouver et elle est très coûteuse. »

Si Shell Canada devait décider de construire une unité de valorisation dans l'est du Canada, Montréal serait bien placée pour l'accueillir avec la présence d'une raffinerie à

Montréal-Est. La raffinerie produit déjà 130 000 barils de pétrole par jour et emploie 425 personnes à temps plein.

« La raison pour laquelle on identifie Sarnia et Montréal comme des endroits potentiels n'est pas un hasard : c'est que nous y avons déjà des raffineries, dit M. Gariépy. Nous avons déjà des sites industriels et nous raffinerions ce brut-là en essence. Alors il vaudrait mieux situer des unités près de nos installations. »

Toutefois, le responsable des relations publiques soutient que rien n'est encore fait. Il préfère aussi ne pas s'aventurer sur le terrain des chiffres quant aux coûts et aux délais, mais reconnaît qu'un investissement dans le monde pétrolier nécessite souvent des milliards de dollars. « Nous sommes précisément dans le processus d'évaluation, explique M. Gariépy. Nous sommes dans les premières phases. Nous voulons voir si ces options ont du mérite et s'il y en a, nous verrons quelle est la faisabilité à Sarnia et à Montréal. »

Il refuse toutefois de dire si Montréal pourrait être favorisé. « Je ne peux pas donner 20 % ou 80 % de chances à l'un des sites. Il faut regarder la disponibilité et la réceptivité des agences gouvernementales. Il faut travailler avec les autorités réglementaires et avec les collectivités afin d'avoir de bons rapports et une bonne compréhension des projets. »

RÉSULTATS FINANCIERS

		REVENUS (000 \$)			BÉNÉFICE NET (000 \$)			BÉN. / ACTION	
		Cour.	An dem.	Var. %	Cour.	An dem.	Var. %	Cour.	An dem.
Abtibi-Consolidated Inc. (A / TSX)	30 juin - 2 ^e trim.	1 253 000	1 354 000	-7	157 000	(43 000)	—	0.36	(0.10)
Papier/Prod. forest./Conten., Québec	6 mois	2 490 000	2 677 000	-7	124 000	(94 000)	—	0.28	(0.22)
Agnico-Eagle Mines Ltd. (AEM / TSX)	30 juin - 2 ^e trim.	130 336	49 871	161	37 092	12 794	190	0.32	0.15
Mines/Métaux, Ontario	6 mois	243 971	112 285	117	74 282	23 242	220	0.67	0.27
Aspreva Pharmaceuticals (ASV / TSX)	30 juin - 2 ^e trim.	51 693	14 671	252	27 956	1 151	2329	0.81	0.03
Médical/Produits pharm., C.-B.	6 mois	114 373	14 671	680	72 708	(7 833)	—	2.11	(0.29)
Ballard Power Systems Inc. (BLD / TSX)	30 juin - 2 ^e trim.	15 092	8 951	69	(17 348)	(29 498)	—	(0.15)	(0.24)
Services publics, C.-B.	6 mois	27 628	19 939	39	(34 532)	(61 944)	—	(0.31)	(0.50)
CGI Group Inc. (GIB.A / TSX)	30 juin - 3 ^e trim.	866 504	936 394	-7	35 944	57 759	-38	0.11	0.13
Ordi./Electron./Logiciels, Québec	9 mois	2 631 803	2 781 146	-5	107 001	160 696	-33	0.29	0.36
Chemtrade Logistics Inc. (CHE.UN / TSX)	30 juin - 2 ^e trim.	134 581	104 666	29	4 868	2 749	77	0.14	0.12
Chimie, Ontario	6 mois	256 506	185 569	38	8 653	6 941	25	0.26	0.29
Exco Technologies Ltd. (XTC / TSX)	30 juin - 3 ^e trim.	52 739	56 563	-7	1 607	2 634	-39	0.04	0.06
Ordi./Electron./Logiciels, Ontario	9 mois	156 896	157 353	0	(3 757)	7 564	—	(0.09)	0.18
Halterm Income Fund (HAL.UN / TSX)	30 juin - 2 ^e trim.	11 835	9 142	29	1 981	939	111	0.25	0.12
Banques/Services fin., Nouvelle-Écosse	6 mois	21 457	17 131	25	2 742	1 310	109	0.34	0.16
Melcor Developments Ltd. (MRD / TSX)	30 juin - 2 ^e trim.	37 950	24 095	58	7 912	5 297	49	0.26	0.17
Immobilier, Alberta	6 mois	72 378	39 688	82	15 017	7 870	91	0.49	0.26
Meridian Gold Inc. (MNG / TSX)	30 juin - 2 ^e trim.	57 300	40 900	40	18 800	9 100	107	0.19	0.09

TAUX D'INTÉRÊT

BANQUES	DÉPÔTS À COURT TERME					DÉPÔTS À LONG TERME					HYPOTHÈQUES RÉSIDENIELLES									
	Min.	60j.	90j.	120j.	180j.	Min.	1 an	2 ans	3 ans	4 ans	5 ans	Var.	6 m. o.	6 m. f.	1 an o.	1 an f.	2 ans	3 ans	4 ans	5 ans
BMO Banque de Montréal	5,000	2,25	2,35	2,35	2,45	1,000	3,20	3,35	3,40	3,45	3,55	5,55	8,40	6,60	8,75	6,60	6,65	6,75	6,85	6,95
Banque Scotia	5,000	2,25	2,35	2,35	2,45	1,000	3,20	3,35	3,40	3,45	3,55	5,50	8,25	6,40	8,50	6,55	6,65	6,75	6,80	6,95
CIBC	5,000	2,25	2,35	2,35	2,45	1,000	3,20	3,35	3,40	3,45	3,55	—	—	—	—	—	—	—	—	—
CIBC Mortgages	0	—	—	—	—	0	—	—	—	—	—	5,63	8,40	6,60	8,75	6,60	6,65	6,75	6,85	6,95
Desjardins Group	5,000	2,25	2,35	2,35	2,45	1,000	3,20	3,35	3,40	3,45	3,55	—	8,40	6,50	8,75	6,50	6,55	6,70	6,85	6,95
Bque Patrimoine Dundee	5,000	4,00	4,05	4,05	4,15	1,000	4,40	4,45	4,60	4,60	4,71	5,05	—	5,90	—	5,30	5,40	5,50	5,50	5,55
La Banque HSBC Canada	5,000	2,25	2,35	2,35	2,45	1,000	3,20	3,35	3,40	3,45	3,55	5,50	8,40	6,60	8,75	6,60	6,65	6,75	6,85	6,95
ING Direct	1	—	3,50	—	4,00	1	r4.10	r4.20	r4.40	r4.45	r4.50	5,20	—	—	—	5,40	—	5,45	—	5,50
Banque Laurentienne	5,000	2,25	2,35	2,35	2,45	1,000	3,20	3,35	3,40	3,45	3,55	5,50	8,30	6,40	8,65	6,50	6,55	5,89	6,85	6,95
Banque Manuvie	25,000	3,60	3,75	3,75	3,80	5,000	4,20	4,30	4,35	4,40	4,50	6,00	—	5,95	6,80	5,55	5,60	5,65	5,70	5,80
NBG Bank	5,000	2,25	2,35	2,35	2,45	1,000	3,20	3,35	3,40	3,45	3,55	5,50	8,25	6,40	8,50	6,55	6,65	5,75	5,80	5,95
B. Nationale du Canada	5,000	2,25	2,35	2,35	2,45	1,000	3,20	3,35	3,40	3,45	3,55	6,00	8,40	6,50	8,75	6,50	6,55	6,70	6,85	6,95
Banque Royale	5,000	2,25	2,35	2,35	2,45	500	3,20	3,35	3,40	3,45	3,55	5,25	8,30	6,50	8,65	6,50	6,55	6,70	6,85	6,95
TD Canada Trust	5,000	2,25	2,35	2,35	2,45	1,000	3,20	3,35	3,40	3,45	3,55	6,00	—	6,20	8,55	6,65	6,70	6,75	6,85	6,95
Ubiquity Bank of Canada	0	—	—	—	—	1,000	4,30	4,40	4,45	4,50	4,55	—	7,70	5,40	7,70	5,40	5,45	5,50	5,55	5,60

Les taux sont fournis par les services financiers Cannex qui les ont transmis à La Presse hier à 17h. Les lecteurs peuvent en tout temps consulter les taux de Cannex sur internet à l'adresse suivante HTTP://WWW.CANNEX.COM. Les abréviations suivantes sont: « j. » = jour, « Min. » = placement minimum, « m. » = mois, « o. » = hypothèque ouverte, « f. » = hypothèque fermée, « r » = dépôts rachetables. (1) Obligation à terme à taux fixe

Mines/Métaux, N/A		6 mois	112 800	82 800	36	36 400	18 900	93	0.36	0.19
Methanex Corp. (MX / TSX)	30 juin - 2 ^e trim.	460 915	410 914	12	82 097	62 935	30	0.75	0.53	
Pétrole/Energie, C.-B.	6 mois	920 505	849 214	8	197 274	138 967	42	1.78	1.17	
Pembina Pipeline Inc. (PIF.UN / TSX)	30 juin - 2 ^e trim.	80 924	70 120	15	16 940	14 373	18	0.14	0.14	
Pétrole/Energie, Alberta	6 mois	162 430	139 778	16	37 090	28 926	28	0.31	0.28	
ProEx Energy Ltd. (PXE / TSX)	30 juin - 2 ^e trim.	14 901	8 275	80	3 978	1 919	107	0.12	0.06	
Pétrole/Energie, Alberta	6 mois	29 327	15 400	90	8 243	3 656	125	0.24	0.13	
Stratos Global Corp. (SGB / TSX)	30 juin - 2 ^e trim.	139 302	92 732	50	(4 056)	370	—	(0.10)	0.01	
Télécomm., N/A	6 mois	258 580	185 179	40	(28 925)	3 911	—	(0.69)	0.09	
Taiga Building Products (TBL / TSX)	30 juin - 1 ^{er} trim.	328 115	324 945	1	2 521	3 674	-31	0.30	0.12	
Papier/Prod. forest./Conten., C.-B.										
Torontom Industries Ltd. (TIH / TSX)	30 juin - 2 ^e trim.	443 603	390 127	14	24 910	18 804	32	0.39	0.30	
Construction/Bâtiment, Ontario	6 mois	813 031	696 416	17	36 632	26 981	36	0.57	0.43	
TSX Group Inc. (X / TSX)	30 juin - 2 ^e trim.	92 612	68 621	35	28 464					

INVESTIR

LA PRESSE AFFAIRES

En tout temps, consultez les cotes boursières en direct sur lapresseaffaires.com

LPA 50

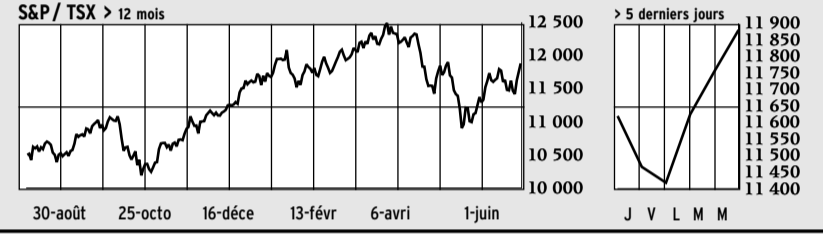
La Presse Affaires présente une sélection de 50 titres qui suscitent un grand intérêt chez les lecteurs

	IQ 30	FERMETURE (\$)	CHANGEMENT NET	%	VAR. CETTE ANNÉE (%)	VAL. BOUR. (M \$)	52 SEMAINES	
							HAUT	BAS
▼ Abitibi-Consolidated (A)	✓	3,01	-0,06	-1,95	-35,41	1 325	6,16	2,57
ACE Aviation (ACE.A)	✓	29,75	0,05	0,17	-15,82	3 033	37,43	27,85
▲ Addenda Capital (ADV)		26,49	0,49	1,89	-15,77	312	33,00	23,50
Aeterna (AEZ)		6,06	0,03	0,50	2,71	322	8,79	4,85
▼ Alcan (AL)	✓	51,03	-1,01	-1,94	6,85	19 184	64,99	34,86
Alimentation Couche-Tard (ATD.B)	✓	23,70	0,22	0,94	1,28	4 802	27,83	19,54
Astral Media (ACM..A)		37,25	-0,15	-0,40	21,57	1 990	38,29	29,38
Axcan Pharma (AXP)		14,50	0,10	0,69	-17,71	664	21,85	12,10
Banque de Montréal (BMO)	✓	64,82	0,37	0,57	-0,28	32 484	70,24	56,00
Banque Laurentienne du Canada (LB)	✓	29,40	0,22	0,75	-13,66	694	36,72	26,84
Banque Nationale du Canada (NA)	✓	60,20	0,50	0,84	-0,20	9 776	65,84	55,03
▲ Banque Royale du Canada (RY)	✓	47,83	0,65	1,38	5,34	61 519	51,49	37,20
▲ BCE (BCE)	✓	25,98	0,35	1,37	-6,31	21 293	32,84	25,32
Bombardier (BBD.B)	✓	3,20	0,01	0,31	15,94	5 601	4,32	2,34
▼ CAE (CAE)	✓	8,67	-0,21	-2,37	1,76	2 174	9,82	6,40
▲ Cambior (CBJ)	✓	3,19	0,05	1,59	-1,85	882	4,74	2,00
▼ Cascades (CAS)		11,50	-0,30	-2,54	14,43	929	11,99	7,35
▼ CN (CNR)	✓	45,24	-1,06	-2,29	-2,86	23 928	55,95	38,51
▲ Cogeco (CGO)		22,25	0,65	3,01	-7,29	368	29,85	19,30
▲ Corporation Financière Power (PWF)	✓	33,07	0,47	1,44	-0,99	23 308	35,89	30,20
Domtar (DTC)	✓	7,85	0,04	0,51	16,99	1 816	9,39	4,70
▲ Emergis (EME)		5,20	0,07	1,37	26,83	481	5,49	3,10
▼ Garda (GW)		20,86	-0,50	-2,34	37,96	544	27,50	10,80
▲ Groupe CGI (GIB.A)	✓	6,99	0,24	3,56	-24,84	2 367	9,94	6,50
Groupe Canam (CAM/A)		10,51	-0,08	-0,76	48,87	495	11,66	6,51

▲> Indique un titre qui a gagné ou perdu 1% et plus de sa valeur par rapport à la fermeture de la séance précédente. / Caractère gras Indique une société dont l'action a atteint un haut ou un bas de 52 semaines en cours de séance. / IQ 30 Le crochet (✓) dans cette colonne identifie les titres qui font partie de l'indice Québec 30. La valeur de l'indice est présentée chaque jour à la UNE de La Presse Affaires. / M \$ Millions de dollars US / La liste des titres est sujette à une révision périodique.

	IQ 30	FERMETURE (\$)	CHANGEMENT NET	%	VAR. CETTE ANNÉE (%)	VAL. BOUR. (M \$)	52 SEMAINES	
							HAUT	BAS
Groupe SNC-Lavalin (SNC)	✓	29,21	-0,07	-0,24	14,85	4 411	33,50	22,19
▲ Groupe TVA (TVA.B)		15,51	0,43	2,85	-3,06	419	22,14	14,76
▼ Labopharm (DDS)		7,25	-0,22	-2,95	4,02	410	10,95	3,25
Le Groupe Jean Coutu (PJC) (PJC.A)	✓	10,35	0,02	0,19	-26,07	2 708	22,36	10,00
▲ Les Industries Dorel (DII.B)		26,26	0,77	3,02	-4,96	863	38,14	25,00
Les Vêtements de Sports Gildan (GIL)	✓	49,30	-0,40	-0,81	-1,40	2 962	61,23	34,75
L'Industrielle-Alliance (IAG)	✓	33,47	-0,08	-0,24	15,14	2 688	33,99	26,81
▼ Mega Brands (MB)	✓	21,83	-0,27	-1,22	-20,96	703	29,75	20,30
Metro (MRU.A)	✓	30,28	0,11	0,37	-0,72	3 477	36,00	28,47
Molson Coors (TAP.B)	✓	81,10	0,71	0,88	3,91	6 946	83,30	69,66
Neurochem (NRM)	✓	11,90	-0,09	-0,75	-28,27	460	18,99	10,95
Nortel (NT)		2,33	0,01	0,43	-34,37	10 102	4,22	2,20
▼ Novelis (NVL)		22,61	-0,23	-1,01	-7,30	1 673	34,88	18,57
▲ Petro-Canada (PCA)		52,10	0,63	1,22	11,68	26 293	59,40	39,51
▲ Power Corp. du Canada (POW)	✓	31,29	0,52	1,69	-1,17	14 099	33,90	28,22
Quebecor (QBR.B)	✓	25,65	0,03	0,12	0,00	1 626	31,52	23,76
Quebecor World (IQW)	✓	12,24	-0,10	-0,81	-22,14	1 607	25,85	10,67
Reitmans (RET.A)		19,99	0,12	0,60	16,70	1 411	23,25	14,51
▼ Rona (RON)	✓	20,95	-0,25	-1,18	-2,33	2 407	25,26	19,45
Saputo (SAP)	✓	34,74	0,10	0,29	2,21	3 620	39,75	32,05
▼ Tembec Inc. (TBC)		1,20	-0,08	-6,25	-4,00	103	3,97	0,79
Transat AT (TRZ.B)		26,60	0,17	0,64	40,52	898	27,01	15,90
Transcontinental (TCLA)	✓	19,03	-0,04	-0,21	0,16	1 661	28,07	17,51
▲ Uni-Select (UNS)		31,00	0,50	1,64	3,51	609	35,00	27,60
Van Houtte (VH)		19,20	0,07	0,37	-8,57	410	21,89	17,60

BOURSE DE TORONTO



HIER	OUVERTURE	HAUT	BAS	FERMETURE	VAR. 1 J	VAR. 1 AN	
	11 750,39	11 879,55	11 698,23	11 879,55	1,06%	14,58%	
ACTIONS NÉGOCIÉES	1 711	GAINS	968	PERTES	536	INCHANGÉES	207
52 semaines	HAUT	BAS	Volume	HIER	JOUR PRÉCÉDENT		
	12 494,72	10 145,12	(millions)	277	277		

SERVICES FINANCIERS	FERMETURE	VARIATION	FERMETURE	VARIATION
Services financiers	190,21	1,88	105,42	0,15
Matériaux de base	224,17	1,63	80,79	0,59
Énergie	352,22	7,31	180,87	-0,59
Produits industriels	87,29	-0,60	196,95	2,43
Tech. de l'information	24,52	-0,02	51,80	0,53

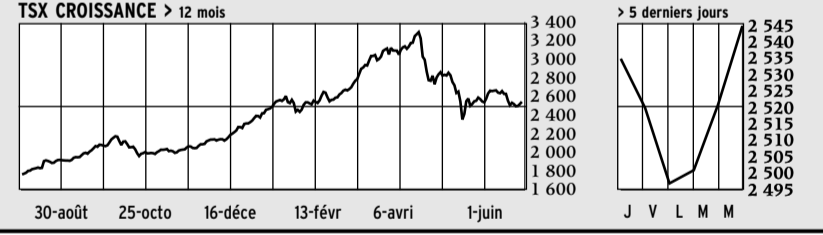
S&P / TSX 60	FERMETURE	VAR.	VAR. (%)	S&P / TSX MOYEN. CAP.	FERMETURE	VAR.	VAR. (%)
S&P / TSX 60	673,07	6,96	1,05	S&P / TSX MOYEN. CAP.	802,45	9,65	1,22
S&P / TSX Petites cap.	714,89	7,14	1,01	DJ Can. Titans (40)	1 731,44	18,69	1,08

LES 10 PLUS ACTIFS	VOLUME	CLÔT. (\$)	VAR. (%)	VOLUME	CLÔT. (\$)	VAR. (%)	
FALCONBRIDGE LTD	10393498	62,39	0,04	ESPRIT ENERGY TR.	4522117	13,38	0,15
CATALYST PAPER	7583932	3,15	0,36	NORTEL NETWORKS	4462910	2,33	0,01
BEMA GOLD CORP	7515398	6,32	0,08	ENCANA CORP	4133583	60,30	2,59
TALISMAN ENERGY I	6559769	19,27	0,48	INCO LTD	3577684	83,05	0,36
ATI TECHNOLOGIES	5101933	22,52	0,04	ABITIBI-CONSOLIDA	3535680	3,01	-0,06

TITRES GAGNANTS EN %	VOLUME	CLÔT. (\$)	VAR. (%)	TITRES GAGNANTS EN \$	VOLUME	CLÔT. (\$)	VAR. (%)
CORK EXPLORATION	485700	4,00	15,94	ENCANA CORP	4133583	60,30	2,59
CATALYST PAPER	7583932	3,15	12,90	TECK COMINCO/B	2447342	72,07	2,15
EMBER RESOURCES	59014	3,60	10,43	CP HOLDRS	3282	123,09	2,09
ALAMOS GOLD INC	760086	9,55	10,41	ISHARES CDN S&P/T	272463	88,29	1,84
DENISON MINES INC	4000	4,74	10,23	ENSIEN ENERGY	704635	23,50	1,82

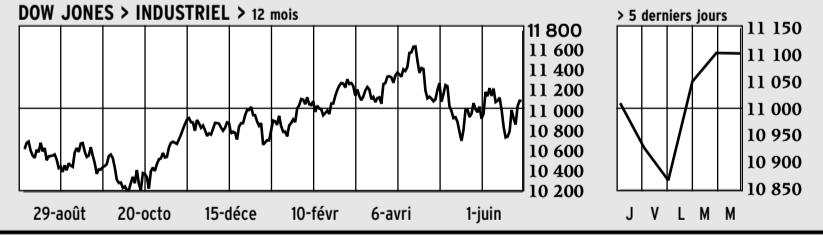
TITRES PERDANTS EN %	VOLUME	CLÔT. (\$)	VAR. (%)	TITRES PERDANTS EN \$	VOLUME	CLÔT. (\$)	VAR. (%)
IPL INC - CLASS A	6300	4,01	-12,45	LEGG MASON CDA H.	1200	95,00	-6,89
PFB CORPORATION	13125	10,63	-10,67	FAIRFAX FINANCIAL	40085	130,90	-3,91
MEDISYSTEM TECHNO	53750	2,75	-8,33	FOUR SEASONS HOTE	17955	63,87	-2,54
MEDISYS HEALTH	26480	13,50	-6,90	WESTON (GEORGE)	85822	76,40	-1,88
TEKNION CORP	3000	3,82	-6,83	CANADIAN PACIF.	1163186	53,90	-1,70

BOURSE DE CROISSANCE TSX



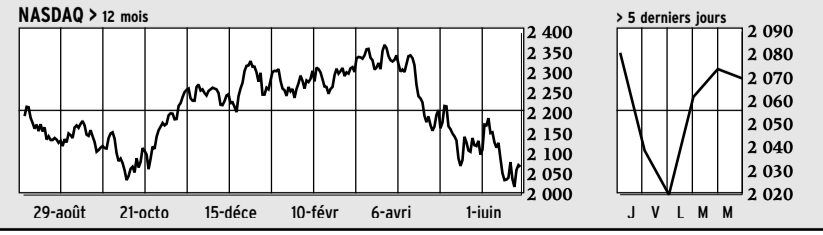
HIER	OUVERTURE	HAUT	BAS	FERMETURE	VAR. 1 J	VAR. 1 AN	
	2 522,34	2 545,21	2 513,91	2 545,08	0,94%	44,15%	
ACTIONS NÉGOCIÉES	1 208	GAINS	468	PERTES	443	INCHANGÉES	297
52 semaines	HAUT	BAS	Volume	HIER	JOUR PRÉCÉDENT		
	3 309,90	1 757,03	(millions)	99	80		

NEW YORK



HIER	OUVERTURE	HAUT	BAS	FERMETURE	VAR. 1 J	VAR. 1 AN	
	11 102,91	11 157,82	11 048,16	11 102,51	-0,01%	4,94%	
ACTIONS NÉGOCIÉES	3 478	GAINS	1 825	PERTES	1 516	INCHANGÉES	137
52 semaines	HAUT	BAS	Volume	HIER	JOUR PRÉCÉDENT		
	11 670,19	10 156,46	(millions)	2 667	2 560		

NASDAQ



HIER	OUVERTURE	HAUT	BAS	FERMETURE	VAR. 1 J	VAR. 1 AN	
	2 066,74	2 083,96	2 053,64	2 070,46	-0,17%	-4,85%	
ACTIONS NÉGOCIÉES	3 242	GAINS	1 363	PERTES	1 641	INCHANGÉES	238
52 semaines	HAUT	BAS	Volume	HIER	JOUR PRÉCÉDENT		
	2 375,54	2 012,78	(millions)	2 118	1 969		

TSX CROISSANCE LES QUÉBÉCOISES

	FERMETURE (\$)	CHANGEMENT NET	%	VAR. CETTE ANNÉE (%)	VOLUME	FERMETURE (\$)	CHANGEMENT NET	%	VAR. CETTE ANNÉE (%)	VOLUME	
Abcoust Mines Inc - Cl B (ABI)	0,70	0,03	4,48	117 746	154,55	Lounor Exploration Inc (LO)	0,21	0,00	0,00	0	-31,67
Abitex Resources Inc (ABE)	0,26	0,00	0,00	0	4,00	Louven Mines Inc (LOV)	0,37	0,00	0,00	0	-35,09
Advtech Inc (AVI)	0,07	0,00	0,00	0	4,50	Lyrtch Inc Cl A (LYT)	0,18	0,01	2,86	131 200	-18,18
Affinor Resources Inc (AFI)	0,30	0,00	0,00	0	66,67	Matamec Explorations Inc (MAT)	0,15	-0,03	-14,29	3 500	50,00
Afri-Can Marine Minerals Crp (AFA)	0,17	0,03	22,22	679 300	83,33	Medical Intelligence Technol (MIZ)	0,53	0,06	12,77	43 000	-22,06
Aldeavision Inc (AAN)	0,41	0,00	0,00	210	15,71	Melkior Resources Inc (MKR)	0,13	-0,02	-13,33	3 000	73,33
Alert B&C Corp (ACB)	0,08	-0,01	-11,11	3 300	-36,00	Metanor Resources Inc (MTO)	0,57	0,04	7,55	26 500	-1,72
Amadeus International Inc (AML)	0,10	0,00	0,00	0	-9,09	Metco Resources Inc (MKO)	0,12	0,00	0,00	20 000	53,33
Antoro Resources Inc (ORE)	0,11	0,00	0,00	25 500	100,00	Miranda Technologies Inc (MT)	16,75	-0,25	-1,47	4 700	23,16
Appaches Resources Inc (APP)	0,11	0,01	10,00	565 600	69,23	Mistral Pharma Inc (MIP)	0,06	0,00	0,00	0	71,43
Azimat Exploration Inc (AZM)	1,85	0,02	1,09	11 700	26,71	Medical Intelligence Technol (MIZ)	0,53	0,06	12,77	43 000	-22,06
Bell Canada International (BI/H)	0,58	0,07	13,73	32 196	39,28	Mty Food Group Inc (MTY)	5,79	-0,21	-3,50	5 500	50,39
Big Red Diamond Corp (DIA)	0,09	0,00	0,00	0	-15,00	Murgor Resources Inc (MUG)	0,20	-0,01	-2,44	95 200	48,15
Biovelop Technologies Corp (BIE)	0,10	0,01	11,77	87 000	-51,28	Nomec Exploration Inc (NME)	0,47	0,00	0,00	0	22,08
Appaches Pharma Inc (BUG)	0,11	0,00	0,00	5 000	10,53	Neptune Tech&Bioressources I (NTB)	2,65	-0,05	-1,85	162 100	120,83
Biosyntech Inc (BSY)	0,34	0,00	0,00	0	-34,62	Normabec Mining Res Ltd (NMB)	0,30	0,00	0,00	89 500	300,00
Bioxel Pharma Inc (BIP)	0,37	0,03	8,82	41 000	13,85	Novoko International Inc (EKO)	0,57	0,01	1,79	15 500	32,56
Branchez-Vous Inc (BIV)	0,14	-0,02	-12,50	2 000	-30,00	Nstein Technologies Inc (EIN)	0,59	-0,03	-4,84	18 500	-57,86
Canadian Royalties Inc (CZ)	1,82	0,02	1,11	57 100	44,44	Nti Newmerical Inc (CFD)	0,07	0,00	0,00	0	7,69
Clemex Tech Inc - A Shrs (CXG/A)	0,26	0,00	0,00	0	-12,07	OmniTech Consultant Group Inc (GCO)	0,21	0,01	2,44	85 000	-61,82
Co2 Solution Inc (CST)	0,20	-0,03	-13,04	15 000	-66,67	Orex Exploration Inc (OX)	0,20	-0,04	-14,89	21 000	-32,20
Comporec Inc (CNP)	0,25	0,00	0,00	10 000	-7,4						

COMPTES EN DOLLARS

Comment lire les cotes financières. Les titres sont énumérés par ordre alphabétique.

Seuls apparaissent les titres transigés au cours de la journée. La valeur des titres est exprimée en dollars. Seules les deux premières décimales apparaissent.

Société (symbl): Nom de l'entreprise et symbole boursier entre parenthèses. Div.: Dividende par action sur une base annuelle.

Volume (100): En centaines, et calculé à la clôture officielle.

Ferm.: Cours à l'arrêt des transactions. Ch. Net.: Variation par rapport au cours de fermeture de la séance précédente.

52 sem. / Haut.: Sommet atteint au cours des 52 dernières semaines.

52 sem. / Bas.: Plancher atteint au cours des 52 dernières semaines.

Caractères gras: Indiquent une société dont l'action a atteint un haut ou un bas de 52 semaines en cours de séance.

Volume (100) Ferm. Net ch. 52 sem. Div. (100) Ferm. Net ch. 52 sem. Société

Table of stock prices for companies starting with 'A', including Abaco, Abaco Energy, Abaco Resources, etc.

Table of stock prices for companies starting with 'B', including B2Gold, B2W, B2W2, etc.

Table of stock prices for companies starting with 'C', including Canadian National, Canadian Pacific, Canadian Tire, etc.

Table of stock prices for companies starting with 'D', including Daner Leather, Daner Resources, Daner Services, etc.

Table of stock prices for companies starting with 'E', including Enbridge, Enbridge Energy, Enbridge Gas, etc.

Table of stock prices for companies starting with 'F', including Fairmont, Fairmont Hotels, Fairmont Resorts, etc.

Table of stock prices for companies starting with 'G', including Genco, Genco Energy, Genco Resources, etc.

Table of stock prices for companies starting with 'H', including Halcrow, Halcrow Resources, Halcrow Services, etc.

Table of stock prices for companies starting with 'I', including Imperial Oil, Imperial Resources, Imperial Services, etc.

Table of stock prices for companies starting with 'J', including Jabil Circuit, Jabil Electronics, Jabil Circuit Services, etc.

Table of stock prices for companies starting with 'K', including Kabco, Kabco Resources, Kabco Services, etc.

Table of stock prices for companies starting with 'L', including Laclede Group, Laclede Resources, Laclede Services, etc.

Table of stock prices for companies starting with 'M', including Manulife, Manulife Financial, Manulife Insurance, etc.

Table of stock prices for companies starting with 'N', including National Energy, National Resources, National Services, etc.

Table of stock prices for companies starting with 'O', including Orica, Orica Resources, Orica Services, etc.

COMPTES EN DOLLARS

Comment lire les cotes financières. Les titres sont énumérés par ordre alphabétique.

Seuls apparaissent les titres transigés au cours de la journée. La valeur des titres est exprimée en dollars. Seules les deux premières décimales apparaissent.

Société (symbl): Nom de l'entreprise et symbole boursier entre parenthèses. Div.: Dividende par action sur une base annuelle.

Volume (100): En centaines, et calculé à la clôture officielle.

Ferm.: Cours à l'arrêt des transactions. Ch. Net.: Variation par rapport au cours de fermeture de la séance précédente.

52 sem. / Haut.: Sommet atteint au cours des 52 dernières semaines.

52 sem. / Bas.: Plancher atteint au cours des 52 dernières semaines.

Caractères gras: Indiquent une société dont l'action a atteint un haut ou un bas de 52 semaines en cours de séance.

Volume (100) Ferm. Net ch. 52 sem. Div. (100) Ferm. Net ch. 52 sem. Société

Table of stock prices for companies starting with 'P', including Pacific, Pacific Resources, Pacific Services, etc.

Table of stock prices for companies starting with 'Q', including QBE, QBE Resources, QBE Services, etc.

Table of stock prices for companies starting with 'R', including Royal Bank, Royal Resources, Royal Services, etc.

Table of stock prices for companies starting with 'S', including SNC-Lavalin, SNC-Lavalin Resources, SNC-Lavalin Services, etc.

Table of stock prices for companies starting with 'T', including Teck Resources, Teck Services, Teck Energy, etc.

Table of stock prices for companies starting with 'U', including U.S. Bancorp, U.S. Bancorp Resources, U.S. Bancorp Services, etc.

Table of stock prices for companies starting with 'V', including Vale, Vale Resources, Vale Services, etc.

Table of stock prices for companies starting with 'W', including Westwood, Westwood Resources, Westwood Services, etc.

Table of stock prices for companies starting with 'X', including Xerox, Xerox Resources, Xerox Services, etc.

Table of stock prices for companies starting with 'Y', including Yaskawa, Yaskawa Resources, Yaskawa Services, etc.

Table of stock prices for companies starting with 'Z', including Zim, Zim Resources, Zim Services, etc.

Table of stock prices for companies starting with 'AA', including AA Resources, AA Services, AA Energy, etc.

Table of stock prices for companies starting with 'AB', including AB Resources, AB Services, AB Energy, etc.

Table of stock prices for companies starting with 'AC', including AC Resources, AC Services, AC Energy, etc.

Table of stock prices for companies starting with 'AD', including AD Resources, AD Services, AD Energy, etc.

COMPTES EN DOLLARS

Comment lire les cotes financières. Les titres sont énumérés par ordre alphabétique.

Seuls apparaissent les titres transigés au cours de la journée. La valeur des titres est exprimée en dollars. Seules les deux premières décimales apparaissent.

Société (symbl): Nom de l'entreprise et symbole boursier entre parenthèses. Div.: Dividende par action sur une base annuelle.

Volume (100): En centaines, et calculé à la clôture officielle.

Ferm.: Cours à l'arrêt des transactions. Ch. Net.: Variation par rapport au cours de fermeture de la séance précédente.

52 sem. / Haut.: Sommet atteint au cours des 52 dernières semaines.

52 sem. / Bas.: Plancher atteint au cours des 52 dernières semaines.

Caractères gras: Indiquent une société dont l'action a atteint un haut ou un bas de 52 semaines en cours de séance.

Volume (100) Ferm. Net ch. 52 sem. Div. (100) Ferm. Net ch. 52 sem. Société

Table of stock prices for companies starting with 'AE', including AE Resources, AE Services, AE Energy, etc.

Table of stock prices for companies starting with 'AF', including AF Resources, AF Services, AF Energy, etc.

Table of stock prices for companies starting with 'AG', including AG Resources, AG Services, AG Energy, etc.

Table of stock prices for companies starting with 'AH', including AH Resources, AH Services, AH Energy, etc.

Table of stock prices for companies starting with 'AI', including AI Resources, AI Services, AI Energy, etc.

Table of stock prices for companies starting with 'AJ', including AJ Resources, AJ Services, AJ Energy, etc.

Table of stock prices for companies starting with 'AK', including AK Resources, AK Services, AK Energy, etc.

Table of stock prices for companies starting with 'AL', including AL Resources, AL Services, AL Energy, etc.

Table of stock prices for companies starting with 'AM', including AM Resources, AM Services, AM Energy, etc.

Table of stock prices for companies starting with 'AN', including AN Resources, AN Services, AN Energy, etc.

Table of stock prices for companies starting with 'AO', including AO Resources, AO Services, AO Energy, etc.

Table of stock prices for companies starting with 'AP', including AP Resources, AP Services, AP Energy, etc.

Table of stock prices for companies starting with 'AQ', including AQ Resources, AQ Services, AQ Energy, etc.

Table of stock prices for companies starting with 'AR', including AR Resources, AR Services, AR Energy, etc.

Table of stock prices for companies starting with 'AS', including AS Resources, AS Services, AS Energy, etc.

SOCIÉTÉS EN COMMANDE

Fi Citeco (FCEJ) 0.93 1013 17 003 1430 14.00

Fi Citeco (FCEJ) 0.93 1013 17 003 1430 14.00

Fi Citeco (FCEJ) 0.93 1013 17 003 1430 14.00

Fi Citeco (FCEJ) 0.93 1013 17 003 1430 14.00

Fi Citeco (FCEJ) 0.93 1013 17 003 1430 14.00

Fi Citeco (FCEJ) 0.93 1013 17 003 1430 14.00

Fi Citeco (FCEJ) 0.93 1013 17 003 1430 14.00

Fi Citeco (FCEJ) 0.93 1013 17 003 1430 14.00

Fi Citeco (FCEJ) 0.93 1013 17 003 1430 14.00

Fi Citeco (FCEJ) 0.93 1013 17 003 1430 14.00

Fi Citeco (FCEJ) 0.93 1013 17 003 1430 14.00

Fi Citeco (FCEJ) 0.93 1013 17 003 1430 14.00

Fi Citeco (FCEJ) 0.93 1013 17 003 1430 14.00

Fi Citeco (FCEJ) 0.93 1013 17 003 1430 14.00

Fi Citeco (FCEJ) 0.93 1013 17 003 1430 14.00

Fi Citeco (FCEJ) 0.93 1013 17 003 1430 14.00

Fi Citeco (FCEJ) 0.93 1013 17 003 1430 14.00

Fi Citeco (FCEJ) 0.93 1013 17 003 1430 14.00

Fi Citeco (FCEJ) 0.93 1013 17 003 1430 14.00

Fi Citeco (FCEJ) 0.93 1013 17 003 1430 14.00

Fi Citeco (FCEJ) 0.93 1013 17 003 1430 14.00

Fi Citeco (FCEJ) 0.93 1013 17 003 1430 14.00

Fi Citeco (FCEJ) 0.93 1013 17 003 1430 14.00

Fi Citeco (FCEJ) 0.93 1013 17 003 1430 14.00

Fi Citeco (FCEJ) 0.93 1013 17 003 1430 14.00

Fi Citeco (FCEJ) 0.93 1013 17 003 1430 14.00

Fi Citeco (FCEJ) 0.93 1013 17 003 1430 14.00

Fi Citeco (FCEJ) 0.93 1013 17 003 1430 14.00

Fi Citeco (FCEJ) 0.93 1013 17 003 1430 14.00

Fi Citeco (FCEJ) 0.93 1013 17 003 1430 14.00

Fi Citeco (FCEJ) 0.93 1013 17 003 1430 14.00

Fi Citeco (FCEJ) 0.93 1013 17 003 1430 14.00

Fi Citeco (FCEJ) 0.93 1013 17 003 1430 14.00

Fi Citeco (FCEJ) 0.93 1013 17 003 1430 14.00

Fi Citeco (FCEJ) 0.93 1013 17 003 1430 14.00

Fi Citeco (FCEJ) 0.93 1013 17 003 1430 14.00

Fi Citeco (FCEJ) 0.93 1013 17 003 1430 14.00

Fi Citeco (FCEJ) 0.93 1013 17 003 1430 14.00

Fi Citeco (FCEJ) 0.93 1013 17 003 1430 14.00

Fi Citeco (FCEJ) 0.93 1013 17 003 1430 14.00

Fi Citeco (FCEJ) 0.93 1013 17 003 1430 14.00

Fi Citeco (FCEJ) 0.93 1013 17 003 1430 14.00

Fi Citeco (FCEJ) 0.93 1013 17 003 1430 14.00

Fi Citeco (FCEJ) 0.93 1013 17 003 1430 14.00

Fi Citeco (FCEJ) 0.93 1013 17 003 1430 14.00

Fi Citeco (FCEJ) 0.93 1013 17 003 1430 14.00

Fi Citeco (FCEJ) 0.93 1013 17 003 1430 14.00

Fi Citeco (FCEJ) 0.93 1013 17 003 1430 14.00

Fi Citeco (FCEJ) 0.93 1013 17 003 1430 14.00

Fi Citeco (FCEJ) 0.93 1013 17 003 1430 14.00

Fi Citeco (FCEJ) 0.93 1013 17 003 1430 14.00

Fi Citeco (FCEJ) 0.93 1013 17 003 1430 14.00

Fi Citeco (FCEJ) 0.93 1013 17 003 1430 14.00

Fi Citeco (FCEJ) 0.93 1013 17 003 1430 14.00

Fi Citeco (FCEJ) 0.93 1013 17 003 1430 14.00

Fi Citeco (FCEJ) 0.93 1013 17 003 1430 14.00

Fi Citeco (FCEJ) 0.93 1013 17 003 1430 14.00

Fi Citeco (FCEJ) 0.93 1013 17 003 1430 14.00

Fi Citeco (FCEJ) 0.93 1013 17 003 1430 14.00

Fi Citeco (FCEJ) 0.93 1013 17 003 1430 14.00

Fi Citeco (FCEJ) 0.93 1013 17 003 1430 14.00

Fi Citeco (FCEJ) 0.93 1013 17 003 1430 14.00

Fi Citeco (FCEJ) 0.93 1013 17 003 1430 14.00

Fi Citeco (FCEJ) 0.93 1013 17 003 1430 14.00

Fi Citeco (FCEJ) 0.93 1013 17 003 1430 14.00

Fi Citeco (FCEJ) 0.93 1013 17 003 1430 14.00

Fi Citeco (FCEJ) 0.93 1013 17 003 1430 14.00

Fi Citeco (FCEJ) 0.93 1013 17 003 1430 14.00

Fi Citeco (FCEJ) 0.93 1013 17 003 1430 14.00

Fi Citeco (FCEJ) 0.93 1013 17 003 1430 14.00

Fi Citeco (FCEJ) 0.93 1013 17 003 1430 14.00

Fi Citeco (FCEJ) 0.93 1013 17 003 1430 14.00

Fi Citeco (FCEJ) 0.93 1013 17 003 1430 14.00

Fi Citeco (FCEJ) 0.93 1013 17 003 1430 14.00

Fi Citeco (FCEJ) 0.93 1013 17 003 1430 14.00

Fi Citeco (FCEJ) 0.93 1013 17 003 1430 14.00

Fi Citeco (FCEJ) 0.93 1013 17 003 1430 14.00

Fi Citeco (FCEJ) 0.93 1013 17 003 1430 14.00

Fi Citeco (FCEJ) 0.93 1013 17 003 1430 14.00

Fi Citeco (FCEJ) 0.93 1013 17 003 1430 14.00

Fi Citeco (FCEJ) 0.93 1013 17 003 1430 14.00

Fi Citeco (FCEJ) 0.93 1013 17 003 1430 14.00

Fi Citeco (FCEJ) 0.93 1013 17 003 1430 14.00

Fi Citeco (FCEJ) 0.93 1013 17 003 1430 14.00

Fi Citeco (FCEJ) 0.93 1013 17 003 1430 14.00

Fi Citeco (FCEJ) 0.93 1013 17 003 1430 14.00

Fi Citeco (FCEJ) 0.93 1013 17 003 1430 14.00

Fi Citeco (FCEJ) 0.93 1013 17 003 1430 14.00

Fi Citeco (FCEJ) 0.93 1013 17 003 1430 14.00

Fi Citeco (FCEJ) 0.93 1013 17 003 1430 14.00

Fi Citeco (FCEJ) 0.93 1013 17 003 1430 14.00

Fi Citeco (FCEJ) 0.93 1013 17 003 1430 14.00

Fi Citeco (FCEJ) 0.93 1013 17 003 1430 14.00

Fi Citeco (FCEJ) 0.93 1013 17 003 1430 14.00

Fi Citeco (FCEJ) 0.93 1013 17 003 1430 14.00

Fi Citeco (FCEJ) 0.93 1013 17 003 1430 14.00

Fi Citeco (FCEJ) 0.93 1013 17 003 1430 14.00

Fi Citeco (FCEJ) 0.93 1013 17 003 1430 14.00

Fi Citeco (FCEJ) 0.93 1013 17 003 1430 14.00

Fi Citeco (FCEJ) 0.93 1013 17 003 1430 14.00

Fi Citeco (FCEJ) 0.93 1013 17 003 1430 14.00

Fi Citeco (FCEJ) 0.93 1013 17 003 1430 14.00

Fi Citeco (FCEJ) 0.93 1013 17 003 1430 14.00

Fi Citeco (FCEJ) 0.93 1013 17 003 1430 14.00

Fi Citeco (FCEJ) 0.93 1013 17 003 1430 14.00

Fi Citeco (FCEJ) 0.93 1013 17 003 1430 14.00

Fi Citeco (FCEJ) 0.93 1013 17 003 1430 14.00

Fi Citeco (FCEJ) 0.93 1013 17 003 1430 14.00

Fi Citeco (FCEJ) 0.93 1013 17 003 1430 14.00

Fi Citeco (FCEJ) 0.93 1013 17 003 1430 14.00

Fi Citeco (FCEJ) 0.93 1013 17 003 1430 14.00

À VENDRE À LOUER IMMOBILIER 100

175 ENTREPÔT À LOUER 176 BUREAUX À LOUER

176 BUREAUX À LOUER

MARCHANDISES & SERVICES 200

206 MEUBLES ÉLECTROS

212 ANTIQUITÉS OEUVRES D'ART BIJOUX

214 LIVRES

220 ANIMAUX

224 PISCINES

232 EQUIPEMENTS COMMERCIAUX

235 MARCHANDISES DIVERSES

240 MARCHÉ AUX PUCES

240 MARCHÉ AUX PUCES

240 MARCHÉ AUX PUCES

240 MARCHÉ AUX PUCES

240 MARCHÉ AUX PUCES

240 MARCHÉ AUX PUCES

240 MARCHÉ AUX PUCES

240 MARCHÉ AUX PUCES

240 MARCHÉ AUX PUCES

240 MARCHÉ AUX PUCES

240 MARCHÉ AUX PUCES

240 MARCHÉ AUX PUCES

240 MARCHÉ AUX PUCES

240 MARCHÉ AUX PUCES

OFFRES D'EMPLOI 300

Offres d'emploi

Bienvenue aux retraités

CAMELOTS, ADULTES AVEC VOITURE demandés, à temps partiel, pour la livraison de LA PRESSE à domicile

Responsabilités

St-Hyacinthe La Présentation St-Thomas d'Aquin

Responsabilités

Responsabilités

M. Alain Cadieux

ASS- EXÉCUTIFS demandés

270 MASSOTHÉRAPIE SOINS, PRODUITS NATURELS

206 SANTÉ SERVICES COMMUNAUTAIRES

206 SANTÉ SERVICES COMMUNAUTAIRES

206 SANTÉ SERVICES COMMUNAUTAIRES

206 SANTÉ SERVICES COMMUNAUTAIRES

206 SANTÉ SERVICES COMMUNAUTAIRES

206 SANTÉ SERVICES COMMUNAUTAIRES

206 SANTÉ SERVICES COMMUNAUTAIRES

206 SANTÉ SERVICES COMMUNAUTAIRES

206 SANTÉ SERVICES COMMUNAUTAIRES

206 SANTÉ SERVICES COMMUNAUTAIRES

206 SANTÉ SERVICES COMMUNAUTAIRES

206 SANTÉ SERVICES COMMUNAUTAIRES

206 SANTÉ SERVICES COMMUNAUTAIRES

206 SANTÉ SERVICES COMMUNAUTAIRES

SERVICES PERSONNELS 400

440 ESCORTES RENCONTRES

440 ESCORTES RENCONTRES

440 ESCORTES RENCONTRES

440 ESCORTES RENCONTRES

440 ESCORTES RENCONTRES

440 ESCORTES RENCONTRES

440 ESCORTES RENCONTRES

440 ESCORTES RENCONTRES

440 ESCORTES RENCONTRES

440 ESCORTES RENCONTRES

440 ESCORTES RENCONTRES

440 ESCORTES RENCONTRES

440 ESCORTES RENCONTRES

440 ESCORTES RENCONTRES

440 ESCORTES RENCONTRES

440 ESCORTES RENCONTRES

440 ESCORTES RENCONTRES

440 ESCORTES RENCONTRES

440 ESCORTES RENCONTRES

440 ESCORTES RENCONTRES

440 ESCORTES RENCONTRES

440 ESCORTES RENCONTRES

440 ESCORTES RENCONTRES

440 ESCORTES RENCONTRES

VÉHICULES AUTOMOBILES 500

501 AUTOMOBILES

501 AUTOMOBILES

501 AUTOMOBILES

501 AUTOMOBILES

501 AUTOMOBILES

501 AUTOMOBILES

501 AUTOMOBILES

501 AUTOMOBILES

501 AUTOMOBILES

501 AUTOMOBILES

501 AUTOMOBILES

501 AUTOMOBILES

501 AUTOMOBILES

501 AUTOMOBILES

501 AUTOMOBILES

501 AUTOMOBILES

501 AUTOMOBILES

501 AUTOMOBILES

501 AUTOMOBILES

501 AUTOMOBILES

501 AUTOMOBILES

501 AUTOMOBILES

501 AUTOMOBILES

501 AUTOMOBILES

LOISIRS ET VÉHICULES RÉCRÉATIFS 600

658 SPORTS NAUTIQUES

658 SPORTS NAUTIQUES

658 SPORTS NAUTIQUES

658 SPORTS NAUTIQUES

658 SPORTS NAUTIQUES

658 SPORTS NAUTIQUES

658 SPORTS NAUTIQUES

658 SPORTS NAUTIQUES

658 SPORTS NAUTIQUES

658 SPORTS NAUTIQUES

658 SPORTS NAUTIQUES

658 SPORTS NAUTIQUES

658 SPORTS NAUTIQUES

658 SPORTS NAUTIQUES

658 SPORTS NAUTIQUES

658 SPORTS NAUTIQUES

658 SPORTS NAUTIQUES

658 SPORTS NAUTIQUES

658 SPORTS NAUTIQUES

658 SPORTS NAUTIQUES

658 SPORTS NAUTIQUES

658 SPORTS NAUTIQUES

658 SPORTS NAUTIQUES

658 SPORTS NAUTIQUES

OFFRES D'EMPLOI 300

Offres d'emploi

Bienvenue aux retraités

CAMELOTS, ADOLESCENTS OU ADULTES AVEC OU SANS VOITURE demandés, à temps partiel, pour la livraison de LA PRESSE à domicile

Responsabilités

Responsabilités

Mme Christiane Larocque

Mme Christiane Larocque

SERVICES PERSONNELS 400

SERVICES PERSONNELS 400

SERVICES PERSONNELS 400

SERVICES PERSONNELS 400

SERVICES PERSONNELS 400

SERVICES PERSONNELS 400

SERVICES PERSONNELS 400

SERVICES PERSONNELS 400

SERVICES PERSONNELS 400

SERVICES PERSONNELS 400

SERVICES PERSONNELS 400

SERVICES PERSONNELS 400

SERVICES PERSONNELS 400

SERVICES PERSONNELS 400

SERVICES PERSONNELS 400

SERVICES PERSONNELS 400

VÉHICULES AUTOMOBILES 500

506 AUTOS, CAMIONS ANTIQUES ET DE COLLECTION

506 AUTOS, CAMIONS ANTIQUES ET DE COLLECTION

506 AUTOS, CAMIONS ANTIQUES ET DE COLLECTION

506 AUTOS, CAMIONS ANTIQUES ET DE COLLECTION

506 AUTOS, CAMIONS ANTIQUES ET DE COLLECTION

506 AUTOS, CAMIONS ANTIQUES ET DE COLLECTION

506 AUTOS, CAMIONS ANTIQUES ET DE COLLECTION

ASSOCIATION QUÉBÉCOISE DES ALLERGIES ALIMENTAIRES

ASSOCIATION QUÉBÉCOISE DES ALLERGIES ALIMENTAIRES

ASSOCIATION QUÉBÉCOISE DES ALLERGIES ALIMENTAIRES

ASSOCIATION QUÉBÉCOISE DES ALLERGIES ALIMENTAIRES

ASSOCIATION QUÉBÉCOISE DES ALLERGIES ALIMENTAIRES

ASSOCIATION QUÉBÉCOISE DES ALLERGIES ALIMENTAIRES

ASSOCIATION QUÉBÉCOISE DES ALLERGIES ALIMENTAIRES

ASSOCIATION QUÉBÉCOISE DES ALLERGIES ALIMENTAIRES

DÉCÈS, PRIÈRES, REMERCIEMENTS

900

INDEX DES DÉCÈS

ASSELIN, Sr Thérèse Montréal
BERGERON, Marie-Andrée Montréal
BOILY, Gabrielle
CARDINAL, Jean-Louis, F.É.C. Laval
CHAMBERLAND, Julie Montréal
DESBIENS, Jean-Paul
FLEURANT, Guy Laval
GAGNIER, Micheline Montréal
LACHANCE (Fortier), Jacqueline Boucherville
LALONDE, Guy St-Damien de Brandon
LAMY, Marguerite (née Desaulniers) Trois-Rivières
LEVAC, Emile St-Zotique
MAGGIORE, Carolina
MONETTE, Soeur Madeleine S.S.A. Lachine
PAGE, Alexandre Candiac
PROULX, Royal Valleyfield
ROIREAU, Jules Cap Hatteras (USA)
TANGUAY, Florian Léry
TUFENKJ, Marie (née Avedikian) Montréal

N'oubliez pas de commander votre signet.
Laissez vos coordonnées au
514-285-6816
(un signet par annonce)
cyberpresse.ca/necrologie



ASSELIN, Soeur Thérèse des Soeurs Missionnaires de Notre-Dame d'Afrique (SMNDA)
Est décédée à l'âge de 95 ans le 25 juillet 2006 au Pavillon Providence, 5655 de Salaberry, Montréal. C'est là qu'elle sera exposée. Les SMNDA et sa famille recevront les condoléances vendredi le 28 juillet de 18 h à 21 h.
Les funérailles auront lieu le samedi 29 juillet à 10 h dans la chapelle des Soeurs de la Providence au 5655 de Salaberry. Elle sera inhumée au cimetière Repos Saint-François, 6893 Sherbrooke Est, Montréal. Elle laisse dans le deuil outre sa famille religieuse, son frère Roland, sa petite-soeur adoptive Mme Lorraine Girard, plusieurs neveux et nièces, cousines et cousine ainsi que des ami(es).

BERGERON, Marie-Andrée 1928 - 2006
À l'Hôtel-Dieu de Montréal, le lundi 24 juillet 2006, est décédée madame Marie-Andrée Bergeron.
Elle laisse dans le deuil sa soeur Lise, son beau-frère Ronnie Madonica, des neveux et nièces et quantité d'élèves qui ont apprécié son enseignement.
Sans exposition et en présence des cendres, les funérailles seront célébrées à l'église de Mont Saint-Hilaire (ch. des Patriotes) le samedi 29 juillet à 11 heures. L'inhumation suivra le lundi 31 juillet à 11 h, au cimetière de la cathédrale Saint-Antoine de Padoue à Longueuil. Vos prières et un don de messe seront appréciés.

Direction
URGEL BOURGIE
www.urgelbourg.com

BOILY, Gabrielle
Gabrielle laisse dans le deuil sa soeur Fernande B. Parmentier ainsi que des cousins et cousines, neveux et nièces. Un remerciement spécial à tout le personnel de la Maison Eloria-Lepage. Le service commémoratif aura lieu à la
Maison funéraire Blythe Bernier 940, avenue Ogilvy, (coin Stuart) Parc-Extension
le vendredi 28 juillet 2006 à 14 h.

SLA
SOCIÉTÉ DE LA SCLÉROSE LATÉRALE AMYOTROPHIQUE DU QUÉBEC

UNE BATAILLE POUR LA VIE

LA MALADIE DE LOU GEHRIG

(514) 725-2653 • 1 877 725-7725
www.sla-quebec.ca • info@sla-quebec.ca



CARDINAL, Jean-Louis, F.É.C. (Frère Athanase) 1918 - 2006

Frère Jean-Louis Cardinal, de la Communauté des Frères des Écoles chrétiennes, est décédé à la Résidence De-La-Salle, Laval, le 25 juillet 2006, à l'âge de 88 ans. Fils de Léoda Cardinal et de Rose-Anna Lacelle, il naquit à St-Benoît (Deux-Montagnes) le 26 juin 1918. Entré chez les F.É.C. en 1935, il enseigna à Hull, St-Jérôme, Longueuil et Montréal. À partir de 1983, il travailla au service la Communauté à la Résidence De-La-Salle de Laval.

Il laisse dans le deuil, outre les membres de sa famille religieuse, ses soeurs: Thérèse, Cécile (feu Esdras Pesant), Noëlla (feu René Chartrand) et Annette (feu Roger Desrosiers); ses frères: Gérard (Marie-Blanche Lapière), Maurice (Jacqueline Legault) et Jacques (feu Marielle St-Jacques), ainsi que son beau-frère David Gingras (feu Solange), sa belle-soeur Noëlla Grandmaison (Léopold) et plusieurs neveux, nièces, parents et amis.

Exposé le jeudi 27 juillet à compter de 15 heures (prière communautaire à 19 h 30) et le lendemain, à compter de 13 heures, à la:

Résidence De-La-Salle 300, ch. du Bord-de-l'Eau, Laval
Les funérailles auront lieu au même endroit, le vendredi 28 juillet à 14 heures. L'inhumation se fera ensuite au cimetière Notre-Dame-des-Neiges, à Montréal.



CHAMBERLAND, Julie 1962 - 2006

À Montréal, le 22 juillet 2006, à l'âge de 43 ans, est décédée madame Julie Chamberland. Outre son conjoint Daniel, elle laisse dans le deuil ses trois enfants, Hubert, William et Camille, ses parents Jacques et Eva Chamberland, ses frères Robert (Lorraine), Mario (Hélène), Yves (Francine) et sa soeur Marie-Josée (Michel), ainsi que de nombreux parents et amis. La famille recevra vos condoléances au:

Salon funéraire Demers 881, Mgr Laval, Belloeil Téléphone: 450-467-4780 Télécopieur: 450-467-9468
Courriel: salon.demers@sympatico.ca
le vendredi 28 juillet 2006 dès 17 heures. Une liturgie de la Parole suivra à 18 h 30.



DESBIENS, Jean-Paul, frère mariste

À Château-Richer, le 23 juillet 2006, est décédé le frère Jean-Paul Desbiens (en religion: Pierre-Jérôme), mieux connu sous le nom de FRÈRE UNTEL. Il était âgé de 79 ans et 4 mois dont 61 ans de vie religieuse. Il est né à Métabetchouan, Lac-St-Jean, le 7 mars 1927 du mariage de feu Adéland Desbiens et de feu Alberta Bouchard.

Outre ses confrères religieux, il laisse dans le deuil ses frères Mozart (Anne-Marie Villeneuve), feu Lucien (Florence Villeneuve); ses sœurs: Marguerite (feu René Gagnon), Marie-Reine (Clovis Asselin); ainsi que de nombreux neveux, nièces et amis.

Religieux mariste, docteur en philosophie, penseur et écrivain, brillant conférencier, éditorialiste à La Presse durant 2 ans, initiateur des Cégeps, frère Jean-Paul est à l'origine de la Révolution tranquille au Québec. Il a été provincial de sa Communauté, directeur général au Campus Notre-Dame-de-Foy. Il fut proclamé lauréat de Québec, décoré de l'Ordre national du Canada. Il laisse un riche héritage littéraire et éducationnel aux générations qui le suivent.

La dépouille mortelle sera exposée au 7141, avenue Royale à Château-Richer, le vendredi 28 juillet de 13 h 30 à 17 h et de 19 h à 21 h 30, et le samedi 29 juillet de 8 h 30 à 10 h 30. Les funérailles auront lieu à l'église paroissiale de Château-Richer, 179 rue de l'Église, le samedi 29 juillet à 11 h. Il sera inhumé au cimetière paroissial de Desbiens le lundi 31 juillet, à 15 h.

Direction des funérailles:
Coopérative funéraire Château-Richer
Pour renseignements: 418-824-4215

FLEURANT, Guy 1930 - 2006

À Laval, le 25 juillet 2006, à l'âge de 75 ans, est décédé M. Guy Fleurant, époux de feu Estelle Bourbonnais.

Il laisse dans le deuil ses filles Sylvie (Robert), Catherine (Benoît), sa petite-fille Laurence, ses frères et sa soeur Vianney, Simon et Dorothee, ses beaux-frères et belles-soeurs, neveux et nièces, ainsi que plusieurs autres parents et amis.

La Famille recevra les condoléances, en présence des cendres, le vendredi 28 juillet à compter de 14 heures, au:

Complexe funéraire Goyer Itée 3495, boul. Dagenais Ouest Fabreville, Laval

Heures des visites: vendredi de 14 à 17 heures et de 19 à 21 heures.

Au lieu de fleurs, des dons à la Fondation des soins palliatifs de la Cité de la Santé de Laval seraient appréciés.



GAGNIER, Micheline 1948 - 2006

À Montréal, le 21 juillet 2006, est décédée Micheline Gagnier, fille de Rita St-Jacques et de feu Maurice Gagnier. Elle laisse également dans le deuil sa soeur Louise (René Huot) et son frère Jacques (Marthe Pelletier), ses neveux et nièces ainsi que de nombreux amis. La famille recevra les condoléances au:

Centre funéraire Côte-des-Neiges Réseau Dignité

4525, ch. de la Côte-des-Neiges Montréal 514-342-8000


le samedi 29 juillet 2006 de 9 à 11 heures et sera suivi d'une cérémonie à la chapelle du centre funéraire à 11 heures. Au lieu de fleurs, des dons à la Fondation Palli Ami et à la Société canadienne du cancer seraient appréciés.

LACHANCE (Fortier), Jacqueline 1931 - 2006

À Boucherville, le 25 juillet 2006, est décédée Mme Jacqueline Fortier, épouse de feu Maurice Lachance. Elle laisse dans le deuil ses filles Michèle (Yvan Brochu), Anne (Daniel Mondor), sa petite-fille Stéfanie, ses frères le docteur John J. Fortier (Linda), le docteur Michael P. Fortier, ses beaux-frères, belles-soeurs, neveux et nièces, plusieurs parents et amis. La famille accueillera parents et amis au:

Complexe funéraire Pierre Tétrault Inc. 549, Samuel-de-Champlain (à l'est de Montarville sortie 19 de la route 132) Boucherville

Une liturgie de la parole en présence des cendres aura lieu le samedi 29 juillet à 14 h à la chapelle du Complexe Pierre Tétrault. Heures de visite: samedi de 11 h à 14 h. Des dons à la Société canadienne du cancer seraient appréciés.



LALONDE, Guy 1944 - 2006

À son chalet de St-Damien de Brandon le 23 juillet 2006 à l'âge de 62 ans est décédé M. Guy Lalonde finissant 1965 Collège des Eudistes de Montréal. Il laisse dans le deuil ses enfants Frederic et Alexandre, la mère de ses enfants Stella Poirier, son frère Gerald (Nicole) ses soeurs Francine (Jean-Claude), Mireille (Evans) et Maryse (Serge), plusieurs neveux et nièces, parents et amis. La famille vous accueillera jeudi le 27 juillet 2006 de 19 h à 22 h et vendredi le 28 juillet de 14 h à 17 h et 19 h à 22 h au salon

Alfred Dallaire
MEMORIA
1922, boul. Rosemont, Montréal
www.memoria.ca 514 277.7778

Les funérailles auront lieu samedi le 29 juillet 2006 à 11 h en l'église St-Jean-Berchmans, 1871 Rosemont, Montréal. Ouverture du salon samedi dès 9 h.



Nathalie Choquette, porte-parole

La Fondation québécoise du cancer présente
Une chanson pour la vie

Votre don en échange d'une chanson!
www.info-cancer.com

FONDATION QUÉBÉCOISE DU CANCER
INFORMER-HEBERGER-ACCOMPAGNER
1 800 363.0063



LAMY, Marguerite (née Desaulniers) 1925 - 2006

À Trois-Rivières, le 24 juillet 2006, à l'âge de 80 ans, est décédée madame Marguerite Desaulniers. Elle laisse dans le deuil son époux Eugène, ses enfants Louise (Marc), Ginette (Yoland), Odette (Jacques), ses petits-enfants Renaud, Josiane, Christine, sa soeur Thérèse et son frère Fernando (Huguette), neveux et nièces, ainsi qu'autres parents et amis. La famille recevra les condoléances au complexe funéraire

YVES LÉGARÉ
Alfred Dallaire

1350, autoroute 13, Laval
www.adyl.com • 514.595.1500

le vendredi 28 juillet de 14 h à 17 h et de 19 h à 22 h et le samedi 29 juillet dès 9 h, suivi à 11 h des funérailles en l'église Ste-Dorothee, 655 rue Principale à Ste-Dorothee. Des dons à la Fondation des maladies du coeur seraient appréciés.

LEVAC, Emile 1925 - 2006

À St-Zotique, le 26 juillet de l'an 2006, à l'âge de 81 ans, est décédé M. Emile Levac, époux de feu Aline Daoust. Il laisse dans le deuil ses enfants Suzanne (Raynald Savage), Maurice (Adry'n), Francine (Gaetan LaFrance), feu Huguette, Diane (Réjean Rinfret), ses petits et arrière-petits-enfants, ses frères et ses soeurs, beaux-frères, belles-soeurs, neveux, nièces, parents et amis.

La famille recevra les condoléances, le vendredi 28 juillet de 19 h à 22 h et le samedi 29 juillet de 9 h à 10 h 45 à la succursale

E. Montpetit & fils
1174, rue Principale, St-Zotique
Sans frais: 1-888-448-3511

www.emontpetit-fils.ca

Les funérailles auront lieu le samedi 29 juillet à 11 h à l'église St-Zotique, située à St-Zotique. L'inhumation aura lieu par la suite au cimetière de la paroisse.

La famille vous invite à faire des dons à la Fondation du Centre hospitalier du Suroît à Salaberry de Valleyfield, en souvenir du défunt.

MAGGIORE, Carolina 1975 - 2006

La famille Maggiore a le regret d'annoncer le décès de Carolina Maggiore, fille de feu Gino Maggiore et de Leonarda Iacono. Elle laisse aussi dans le deuil sa soeur Marilena, son frère Peter, ses grands-parents, ses oncles et tantes, cousins et cousines et plusieurs autres parents et amis.

La dépouille ne sera pas exposée. Une messe en présence des cendres sera célébrée en la paroisse Notre-Dame-du-Mont-Carmel le vendredi 28 juillet 2006 à 10 h.

En guise de sympathie, des dons peuvent être envoyés à LEUCAN au 5800 rue St-Denis bureau 505, Montréal, Qc. 1-800-361-9643 www.Leucan.qc.ca

MONETTE, S. Madeleine S.S.A. S. M. Madeleine-de-Provence S.S.A. 1914 - 2006

À la Maison mère des Soeurs de Sainte-Anne, à Lachine, le 23 juillet 2006, à l'âge de 92 ans, est décédée S. Madeleine Monette, originaire de Hull. Elle était la fille de feu Wilfrid Monette et de feu Eugénie Durocher. Elle laisse dans le deuil, outre sa famille religieuse, des neveux et nièces. Elle sera exposée à la

Maison mère des Soeurs de Sainte-Anne Pavillon Sainte-Anne 745, avenue Esther-Blondin (18e avenue), Lachine

le 28 juillet 2006 de 14 h à 17 h et de 19 h à 21 h. Il y aura Célébration de la Parole à 19 h 30 au salon funéraire. Les funérailles auront lieu en la chapelle de la Maison mère le 29 juillet 2006 à 10 h 15. Prière de ne pas envoyer de fleurs.

Direction
YVES LÉGARÉ
Alfred Dallaire
www.adyl.com • 514.595.1500



PAGE, Alexandre 1919 - 2006

De Candiac, le 19 juillet 2006, est décédé monsieur Alexandre Page, ex-réalisateur à Radio-Canada. Il laisse dans le deuil son frère Paul ainsi que plusieurs parents et amis. Une liturgie de la parole, en présence des cendres, sera célébrée le samedi 29 juillet à 10 h 30, en la chapelle du salon de la

Maison Henri Guérin

Réseau Dignité

425, St-Jean, à La Prairie
La famille recevra les condoléances dès 10 h.




PROULX, Royal 1921 - 2006

À Valleyfield, le 25 juillet, à l'âge de 85 ans, est décédé M. Royal Proulx, époux de Mme Jeanne Thibert, résidant à Valleyfield. Il laisse dans le deuil ses enfants: Suzanne (juge Michel Mercier), François (Nicole Faubert), ses petits-enfants: Martin-Pierre Mercier et Stéphanie Mercier (David Perry), son frère Yvanhoë (Thérèse Ross), ses nombreux beaux-frères et belles-soeurs, ses neveux et nièces ainsi que parents et amis. La famille recevra les condoléances samedi le 29 juillet de 9 h à 10 h 45 au salon funéraire

J.A. Larin & Fils Inc. 317, rue Victoria, Valleyfield (Québec) J6T 1B3 450-373-3636 www.jalarin.com

Les funérailles auront lieu samedi le 29 juillet à 11 h en l'église St-Esprit. Inhumation au cimetière de Valleyfield. Des dons à la Fondation du C.H.R.S., section Oncologie, seraient appréciés.



ROIREAU, Jules 1940 - 2006

C'est avec beaucoup de Chagrin que nous vous faisons part du décès de Jules Roireau survenu le 22 juillet 2006, à Cap Hatteras (USA), à l'âge de 65 ans. Il laisse des souvenirs inoubliables à sa femme Gabrielle Lévesque, à ses deux enfants Jocelyn et Nathalie et leurs conjoints, ses six petits-enfants et ainsi qu'à toute sa famille et amis qui ont eu le plaisir et le privilège de partager avec lui son amour de la vie.

La famille vous accueillera au complexe

YVES LÉGARÉ
Alfred Dallaire

1350, autoroute 13, Laval
www.adyl.com • 514.595.1500

le jeudi 27 juillet de 14 à 17 h et de 19 à 22 h, ainsi que le vendredi 28 juillet de 9 h 30 à 10 h 45. Un service religieux aura lieu le vendredi 28 juillet à 11 h en l'église Ste-Dorothee, 655 rue Principale, Laval.

Au lieu des fleurs, des dons en sa mémoire peuvent être envoyés à l'Ordre des Chevaliers de St-Hubert, oeuvre qui s'occupe des jeunes en difficulté; 1485, (F) Joliot Currie, Boucherville, J4B 7M4.

TANGUAY, Florian 1929 - 2006

À Léry, le 24 juillet 2006, à l'âge de 77 ans, est décédé monsieur Florian Tanguay époux de dame Yolande Gauthier. Outre son épouse bien-aimée, il laisse dans le deuil ses enfants: Andréanne (Daniel Rochette) et Benoît (Lyne Bouchard); ses petits-enfants: Jacquelin, Emilie, Pascal, Isabelle et Stéfanie; son frère Willie et ses soeurs Odile, Adrienne et Imelda; ses fidèles amis de Léry et de Châteauguay. De sincères remerciements sont adressés au personnel du CHAL pour les soins prodigués. La famille recevra les condoléances le vendredi 28 juillet à 13 h en l'église Notre-Dame-de-Léry. Les funérailles auront lieu ensuite à 14 h.

Direction funéraire:
Alexandre Nicole
Complexe funéraire Châteauguay 450-699-9919

DÉCÈS, PRIÈRES, REMERCIEMENTS

900

TUFENKJI, Marie (née Avedikian) 1919 - 2006

À Montréal, le 24 juillet, à l'âge de 87 ans, est décédée Mme Marie Tufenkji, épouse de feu Selim Tufenkji. Elle laisse dans le deuil ses enfants Edouard (Sirpouhi Karabetian), Marie-Thérèse (Dr Jean Arakelian), ainsi que ses petits-enfants, Antoine (Archig), Nathalie (Sandro), Karine et Grégoire, ainsi que son frère Hratch (Alice) et sa famille.

La famille recevra les condoléances le jeudi 27 juillet à l'Église Arménienne Sourp Hagop, de 19 h à 21 h au 3401 Olivar Asselin, à Montréal, Qc, H4J 1L5.

Les funérailles se tiendront le vendredi 28 juillet à 12 h à l'Église Arménienne Sourp Hagop, au 3401 Olivar Asselin, Montréal.

Nous tenons à remercier le Manoir Cartierville, préposés(ées) Section F pour les soins dévoués prodigués à notre mère.

Au lieu de fleurs, un don à l'Église Arménienne Sourp Hagop serait apprécié.

Les services funéraires sont dirigés par le

Salon funéraire Komitas
Tél.: 514-331-0400



REMERCIEMENTS au Sacré-Coeur, Pascal.



PRIÈRE AU SAINT-ESPRIT

Saint-Esprit, toi qui éclaircis tout, qui illumines tous les chemins pour que je puisse atteindre mon idéal, toi qui me donnes le don divin de pardonner et oublier le mal qu'on me fait, et qui es avec moi dans tous les instants de ma vie, je veux pendant ce court dialogue te remercier pour tout et confirmer encore une fois que je ne veux pas me séparer de toi à jamais, même malgré n'importe quelle illusion matérielle. Je désire être avec toi dans la gloire éternelle. Merci de ta miséricorde. Dites cette prière 3 jours de suite. Publier lorsqu'exaucé. L.B.

PRIÈRE INFALLIBLE À LA VIERGE

Fleur toute belle du Mont-Carmel, vigne fructueuse, splendeur du ciel, Mère bénie du Fils de Dieu assistez-moi dans mes besoins. Ô étoile de mer, aidez-moi et montrez-moi ici même, que vous êtes ma mère. Ô Sainte Marie Mère de Dieu, Reine du ciel et de la terre, je vous supplie du fond du coeur de m'appuyer dans cette demande (formuler ici votre demande). Personne ne peut résister à votre puissance. Ô Marie conçue sans péché, priez pour nous qui avons recours à vous (3 fois). Sainte-Marie, je remets cette cause entre vos mains (3 fois). Faire cette prière 3 jours de suite et vous devez ensuite la publier, la faveur sera accordée. E.C.

17e ANNIVERSAIRE

Reine LeBreux

En ce 17e anniversaire, tes enfants, petits-enfants et moi même gardons toujours une bonne pensée pour toi, en considération de toutes les joies et bons moments passés en ta présence.

Il y aura une messe ce samedi à 16 h (4 h) à l'Église St-Jean de Matha.

Tous sont invités.

Joseph Arthur et ta famille



L'aide d'aujourd'hui. L'espoir de demain.

Présentement au Canada, une personne sur 13, de plus de 65 ans, est atteinte de la maladie d'Alzheimer et de démences connexes*. Pour plus d'information, communiquez avec votre Société Alzheimer locale ou visitez notre site Web au www.alzheimer.ca

Société Alzheimer

* Étude sur la santé et le vieillissement au Canada

MOTS CROISÉS

www.hannequart.com

	1	2	3	4	5	6	7	8	9	10	11	12
1												
2												
3												
4												
5												
6												
7												
8												
9												
10												
11												
12												

27 juillet 2006

S4481

HORIZONTELEMENT

1. Actions contraires à la politesse.
2. Insecte des eaux stagnantes - Coexistence de deux éléments différents.
3. Peine pécuniaire - Relatif à la joue.
4. Relative à la cérémonie du mariage - Cul-de-sac.
5. Germanium - Coule au pays du munster - Déchiré.
6. Fait partie de la famille - Guide d'animaux.
7. Précieux coffret.
8. Ne fond pas - Dans la mort-aux-rats.
9. Appareil de prise de vues - Palmipède.
10. Flétan, en Belgique - Tissu utilisé pour confectionner des vêtements de travail.
11. Vaincu par David - Loupé.
12. Culottés - Garder et cache des objets volés.

VERTICALEMENT

1. Mièvre et sans intérêt - Alter ...
2. Profondément émue - Sorti de l'oeuf.

3. L'Algérie en fait partie - Supportable.
4. Humée - Troubles.
5. Délayé dans une substance - Mouvement terroriste.
6. Rêvé - Introduit une explication - Tour.
7. Château d'Orléans - Exercice d'haltérophilie.
8. Modernisés.
9. Choisi - Emploi que l'on ne veut pas perdre.
10. Rayée de bandes foncées - Région d'Afrique du sud.
11. Sert à maintenir - Rhume.
12. Relatif à la Lune - Tenir secret.

■ SOLUTION AU PROCHAIN NUMÉRO

	1	2	3	4	5	6	7	8	9	10	11	12
1	T	A	R	T	E	M	P	I	O	N	L	
2	E	G	O	U	T	S	N	O	O	P	Y	
3	M	A	I	T	R	E	G	R	E	E	R	
4	P	M	T	I	C	K	E	T	A	I		
5	O	I	S	I	L	L	O	N	E	U	S	
6	R	C	L	U	B	I	E	S	M			
7	A	P	O	D	E	S	E	N	T	R	E	
8	I	U	L	E	E	M	U	S	A			
9	R	E	I	N	S	E	X	E	R	C	E	
10	E	R	O	S	I	O	N	R	A	K	I	
11	S	I	S	E	H	E	U	R	T	E	R	
12	L	E	S	T	E	R	E	S	T	E		

S4480

SOLUTION DU DERNIER NUMÉRO

LA PRESSE AFFAIRES



photo AFP ©

Le président de Mittal Steel, Lakshmi Mittal, au début du mois de juillet.

Mittal contrôle 92% d'Arcelor

AGENCE FRANCE-PRESSE

LONDRES – Mittal Steel a définitivement mis la main sur Arcelor hier en annonçant que 92 % des actionnaires du groupe européen avaient accepté son offre d'achat de 25 milliards d'euros (35 milliards CAN), qui donne naissance à un nouveau mastodonte de la sidérurgie mondiale.

Le nouveau groupe, rebaptisé Arcelor Mittal, produira 116 millions de tonnes d'acier par an, soit trois fois plus que n'importe lequel de ses concurrents actuels, pour un chiffre d'affaires de 60 milliards d'euros et avec des effectifs de 320 000 salariés.

Lakshmi Mittal, patron du groupe éponyme, a estimé dans un communiqué que « ce solide vote de confiance des actionnaires ouvrait la voie à un processus d'intégration accéléré des deux entreprises ».

Après la fusion, les actionnaires actuels d'Arcelor détiendront

50,6 % du capital du nouveau groupe, baptisé Mittal Arcelor, et ceux de Mittal 49,4 %, dont 43 % pour la famille de l'homme d'affaires indien, qui reste donc, de très loin, le premier actionnaire.

Les porteurs de titres Arcelor qui ont déjà souscrit à l'offre vont recevoir l'équivalent de 40,4 euros par action. Mittal a précisé qu'un total de 7,774 milliards d'euros en numéraire et 665,6 millions d'actions Mittal leur sera distribué le 1^{er} août.

Les autres porteurs de titres ont encore jusqu'au 17 août pour souscrire à l'offre sur une base volontaire. Les résultats définitifs de la transaction seront publiés le 29 août.

Mittal Steel avait annoncé la semaine dernière contrôler plus de 50 % du capital d'Arcelor, ce qui scellait déjà le mariage des deux groupes au terme d'une saga de plusieurs mois.

Le groupe Mittal Steel, déjà numéro un mondial du secteur de-

puis son acquisition de l'américain International Steel Group fin 2004, appelait de ses voeux un mariage avec son dauphin Arcelor depuis la fin janvier.

Mais le groupe européen a longtemps résisté, promettant de justes dividendes à ses actionnaires s'ils disaient non à Mittal et allant jusqu'à chercher un chevalier blanc auprès du groupe russe Severstal. Les actionnaires d'Arcelor lui ont finalement préféré Mittal, mais ce dernier a dû cependant relever de presque 37 % le montant initial de son OPA pour boucler l'affaire.

En scellant son mariage avec Mittal, l'homme d'affaires indien Lakshmi Mittal, l'une des plus grosses fortunes mondiales, parachève la construction d'un empire parti de la petite aciérie de son père dans le désert du Rajasthan.

La conquête de l'étranger par Lakshmi Mittal, surnommé parfois Monsieur Mondialisation, a démarré il y a 30 ans avec la construction d'une usine en Indonésie sur un terrain familial. Elle s'était accélérée en 1989, avec le rachat d'une aciérie en déclin à Trinité-et-Tobago, avant de se poursuivre au Mexique, au Canada, en Irlande, en Allemagne, au Kazakhstan, en Roumanie, aux États-Unis, en Pologne, dans les Balkans et en Afrique du Sud.

Norsk Hydro envisage d'autres options que la fermeture

PRESSE CANADIENNE

BÉCANCOUR – Si Norsk Hydro devait échouer dans sa tentative de vendre son usine de Bécancour, en Mauricie, la direction envisage d'autres options avant d'en arriver à se résoudre à décréter sa fermeture définitive, a-t-elle fait savoir hier.

Norsk Hydro avait annoncé mardi qu'elle mettait l'usine en vente.

Pour le moment, le président de Norsk Hydro Canada et directeur général de l'usine de Bécancour, Daniel Roy, ne veut pas parler d'un plan B qui signifierait la fer-

meture de l'usine inaugurée en mai 1990.

« On parle surtout de mettre tous les efforts nécessaires pour trouver un acheteur. » Si le délai pour en trouver un a été fixé au milieu de l'automne 2006, c'est que passablement de travail a déjà été accompli dans le but de rencontrer cette échéance.

Tout en admettant que la fermeture de l'usine est considérée, ce dernier a précisé que d'autres options étaient aussi possibles comme une restructuration de l'entreprise encore plus sévère que celle réalisée au cours des dernières années ou mé-

me la mise en veilleuse de l'usine pour un certain temps.

Le métal pur produit à Bécancour est vendu aux alumineries ou encore à des entreprises qui font du moulage sous pression. La production de l'usine locale est écoulée sur les marchés du Canada, des États-Unis et du Mexique.

Au plan de la productivité, M. Roy reconnaît que l'entreprise a connu une bonne année. « Il y a des hauts et des bas, mais nos gens sont tous là, on a de bonnes performances de production », a conclu M. Roy.

Agnico-Eagle triple ses profits

PRESSE CANADIENNE

TORONTO – Agnico-Eagle a presque triplé ses profits au deuxième trimestre grâce à la vigueur du prix de l'or ainsi qu'à la baisse des coûts de production à sa principale mine, située au Québec.

La société établie à Toronto a laissé savoir hier qu'elle avait dégagé un bénéfice net de 37,1 millions US, ou 0,32 \$ US par action, pour la période de trois mois terminée le 30 juin. Ce résultat se compare à un profit de 12,8 millions US, ou 0,15 \$ US par action, à pareille date en 2005.

Cette augmentation s'explique par la hausse du prix des métaux, qui a été en partie contrebalancée par une perte sur change de quelque 6,7 millions US ainsi que par une perte sur couverture de 4,6 millions US.

Agnico-Eagle s'est toutefois réjoui de la diminution des coûts d'exploitation de sa mine LaRonde.

Les revenus de l'entreprise ont totalisé 126,9 millions US, comparativement à 49,6 millions US au deuxième trimestre de 2005.

« Nous croyons que notre performance financière et opérationnelle, couplée à la croissance prévue de nos quatre projets aurifères

fournissent une bonne occasion d'investissement », a déclaré dans un communiqué le PDG, Sean Boyd.

Pour l'exercice, Agnico-Eagle prévoit produire quelque 250 000 onces d'or, de même que 5 millions d'onces d'argent, 77 000 tonnes de zinc et 7500 tonnes de cuivre.

En plus de LaRonde, la compagnie possède des installations et des concessions ailleurs au Canada ainsi qu'en Finlande, au Mexique et aux États-Unis.

Les résultats de la société ont été publiés après la clôture des marchés hier. À la Bourse de Toronto, l'action avait pris 1,20 \$ pour terminer la séance à 40,27 \$.

Glaxo rehausse ses prévisions

AGENCE FRANCE-PRESSE

LONDRES – Le groupe pharmaceutique britannique Glaxo-SmithKline a relevé hier sa prévision de croissance du bénéfice par action pour 2006 de 10 % à « environ 12 % », soit moins qu'attendu par les analystes.

Le groupe, premier du secteur en Europe, a parallèlement annoncé dans un communiqué une hausse de 12,4 % de son bénéfice

net au deuxième trimestre, à 1,34 milliard de livres (2,8 milliards CAN), pour un chiffre d'affaires en hausse de 10,8 % à 5,8 milliards US.

Son bénéfice avant impôts a progressé de 14 %, à 1,9 milliard de livres, un chiffre conforme aux attentes des analystes (1,94 milliard de livres). Par action, il ressort à 23,3 pence, légèrement en dessous des attentes des analystes qui tablaient sur 23,6 pence.

La révision moins forte que prévu de la prévision de croissance du bénéfice par action pour cette année a déclenché un recul de son titre à la Bourse de Londres. À la Bourse de Londres, l'action GlaxoSmithKline reculait de 1,5 % à 15,07 livres. Le groupe mise sur une croissance d'environ 12 % du BPA, à taux de change constants, alors que les analystes anticipaient une croissance aux alentours de 15 %.