

Rapport

Leger

## OPINIONS POLITIQUES

Sondage auprès des Québécoises et  
Québécois



DATE 30/01/2019 NUMÉRO DE PROJET 12933-286

# APPROCHE MÉTHODOLOGIQUE

## METHODOLOGIE



Sondage Web, à l'aide de la technologie d'interview Web assistée par ordinateur (CAWI).



du 25 au 28 janvier 2019



1 026 Québécois, âgé(e)s de 18 ou plus et ayant le droit de vote au Québec, recrutés aléatoirement à partir du panel en ligne de LegerWeb.



À l'aide des données du recensement de 2016, les résultats ont été pondérés selon l'âge, le sexe, la langue maternelle, la région et le niveau de scolarité afin de garantir un échantillon représentatif la population.



Aux fins de comparaison, un échantillon probabiliste de 1 026 répondants aurait une marge d'erreur de  $\pm 3,06\%$  et ce, 19 fois sur 20.

## Notes de lecture

Il est à noter que les nombres présentés ont été arrondis. Par contre, ce sont les nombres avant arrondissement qui sont utilisés pour calculer les sommes présentées. Ainsi, les sommes peuvent ne pas correspondre à l'addition manuelle des nombres présentés.

Dans ce rapport, les données en caractères gras et **rouges** signalent une proportion significativement inférieure à celle des autres répondants. À l'inverse, les données en caractères gras et **verts** signalent une proportion significativement supérieure à celle des autres répondants.

Une méthodologie plus détaillée est présentée en annexe.

Si vous avez des questions relatives aux données présentées dans ce rapport, veuillez contacter Christian Bourque, Vice-président exécutif et associé à l'adresse courriel suivante : [cbourque@leger360.com](mailto:cbourque@leger360.com)

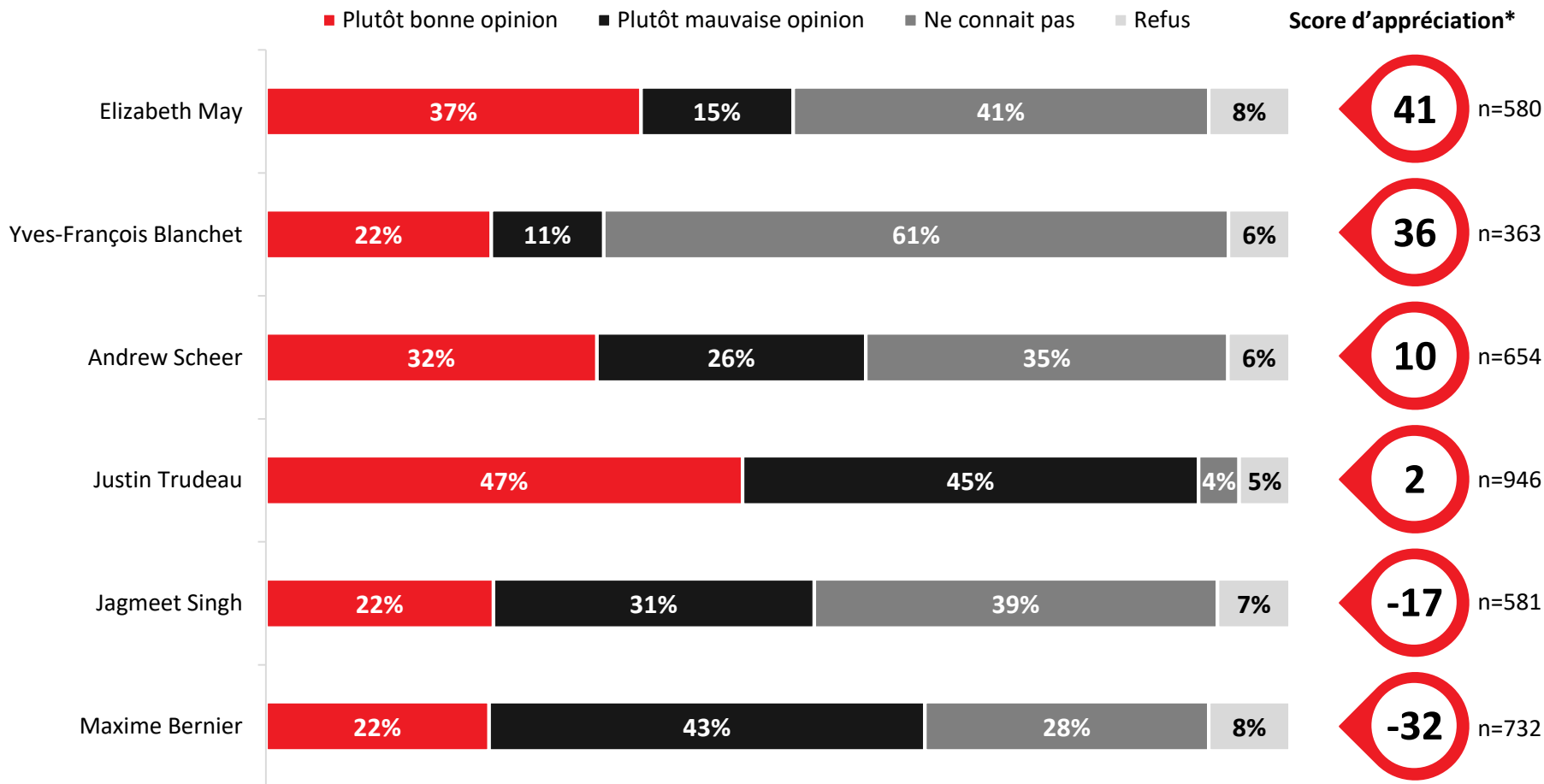


RÉSULTATS DÉTAILLÉS

# OPINION À L'ÉGARD DES PERSONNALITÉS

**Q1. Avez-vous plutôt une bonne opinion, plutôt une mauvaise opinion ou vous ne connaissez pas les personnalités suivantes?**

Base : Tous les répondants (n=1 026)



\*Score d'appréciation : Bonne opinion – mauvaise opinion (parmi les répondants connaissant la personnalité)

# OPINION À L'ÉGARD DES PERSONNALITÉS - DÉTAILS

Q1. Avez-vous plutôt une bonne opinion, plutôt une mauvaise opinion ou vous ne connaissez pas les personnalités suivantes?

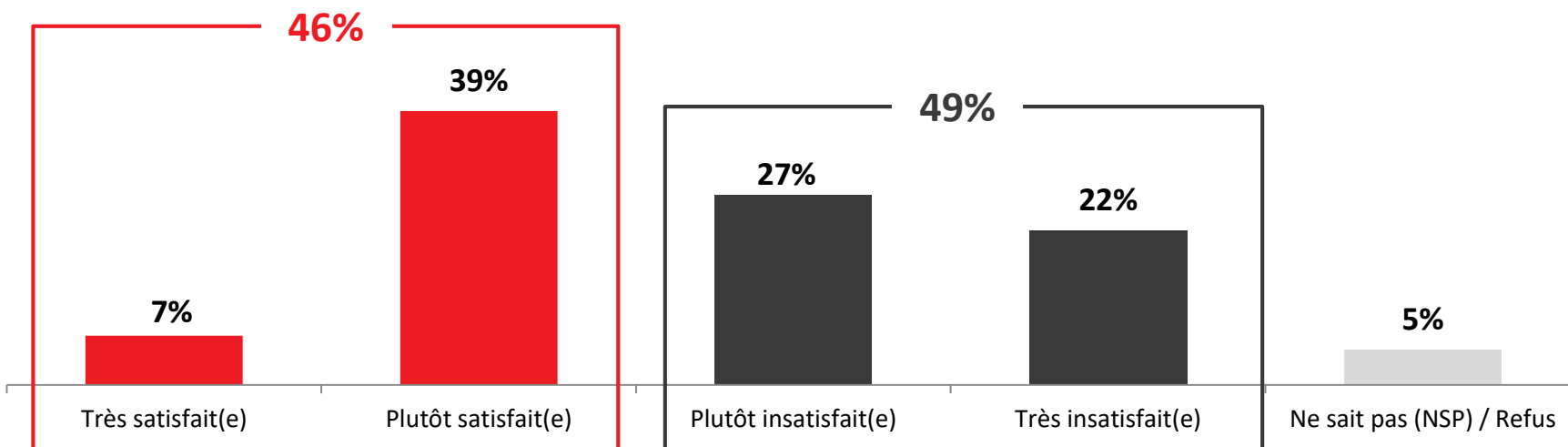
Base : Tous les répondants

%Bonne opinion	Total	Sexe		Âge			Région			Langue		A voté Trudeau en 2015	
		Homme	Femme	18-34	35-54	55+	Mtl RMR	Qc RMR	Autre	Franco	Non-franco	Oui	Non
	n= 1 026	527	499	194	386	446	414	306	306	774	250	390	503
Justin Trudeau	47%	45%	48%	49%	44%	48%	50%	39%	44%	45%	54%	71%	25%
Elizabeth May	37%	42%	32%	28%	35%	43%	39%	33%	34%	37%	37%	45%	35%
Andrew Scheer	32%	38%	27%	25%	27%	41%	34%	46%	27%	34%	28%	36%	33%
Jagmeet Singh	22%	26%	19%	23%	24%	20%	27%	22%	16%	22%	24%	28%	20%
Maxime Bernier	22%	24%	20%	24%	22%	20%	18%	33%	24%	24%	14%	23%	23%
Yves-François Blanchet	22%	29%	16%	16%	16%	32%	20%	24%	24%	27%	8%	23%	26%

# NIVEAU DE SATISFACTION ENVERS LE GOUVERNEMENT DU CANADA DIRIGÉ PAR JUSTIN TRUDEAU

Q2. Êtes-vous très satisfait(e), plutôt satisfait(e), plutôt insatisfait(e) ou très insatisfait(e) du gouvernement du Canada dirigé par Justin Trudeau ?

Base : Tous les répondants (n=1 026)



	Total	Sexe		Âge			Région			Langue		A voté Trudeau en 2015	
		Homme	Femme	18-34	35-54	55+	Mtl RMR	Qc RMR	Autre	Franco	Non-franco	Oui	Non
	n= 1 026	527	499	194	386	446	414	306	306	774	250	390	503
<b>TOTAL SATISFAIT(E)</b>	<b>46%</b>	44%	49%	57%	42%	43%	50%	37%	43%	43%	57%	71%	23%
Très satisfait(e)	7%	7%	7%	12%	6%	5%	9%	3%	6%	4%	17%	14%	2%
Plutôt satisfait(e)	39%	37%	41%	45%	36%	38%	41%	34%	38%	39%	40%	57%	21%
<b>TOTAL INSATISFAIT(E)</b>	<b>49%</b>	53%	45%	36%	53%	53%	44%	61%	51%	52%	37%	26%	74%
Plutôt insatisfait(e)	27%	26%	27%	21%	29%	29%	25%	35%	27%	29%	18%	20%	36%
Très insatisfait(e)	22%	26%	18%	16%	24%	25%	20%	25%	24%	23%	19%	6%	38%
<b>Ne sait pas / Refus</b>	<b>5%</b>	4%	6%	7%	5%	4%	5%	3%	5%	5%	6%	2%	3%

# MEILLEUR CHEF DE PARTI POLITIQUE EN FONCTION DES DOMAINES D'INTERVENTION

Q3. Auquel chef de partis politiques suivants faites-vous le plus confiance pour ... \*

Base : Tous les répondants (n= 1 026)

... défendre les intérêts du Québec ?	Yves-François Blanchet 22%	Justin Trudeau 19%	Maxime Bernier 10%	Aucun 18%
... instaurer un rapport d'impôt unique pour les Québécois ?	Andrew Scheer 18%	Justin Trudeau 13%	Yves-François Blanchet 9%	Aucun 25%
... protéger l'environnement ?	Elizabeth May 23%	Justin Trudeau 15%	Andrew Scheer 6%	Aucun 18%
... réduire les taxes et les impôts ?	Justin Trudeau 18%	Andrew Scheer 12%	Maxime Bernier 4%	Aucun 31%
... bien gérer les finances publiques ?	Justin Trudeau 19%	Andrew Scheer 16%	Maxime Bernier / Yves-François Blanchet 5%	Aucun 23%
... favoriser la création d'emploi et le développement économique ?	Justin Trudeau 28%	Andrew Scheer 15%	Yves-François Blanchet 5%	Aucun 16%
... préserver la place du Canada sur la scène internationale ?	Justin Trudeau 38%	Andrew Scheer 12%	Maxime Bernier 4%	Aucun 16%
... gérer l'accueil des immigrants ?	Justin Trudeau 30%	Andrew Scheer 11%	Jagmeet Singh 6%	Aucun 20%

\*Pour une meilleure lisibilité seul le top 3 est présenté.

# MEILLEUR CHEF DE PARTI POLITIQUE EN FONCTION DES DOMAINES D'INTERVENTION - DÉTAILS

Q3. Auquel chef de partis politiques suivants faites-vous le plus confiance pour...

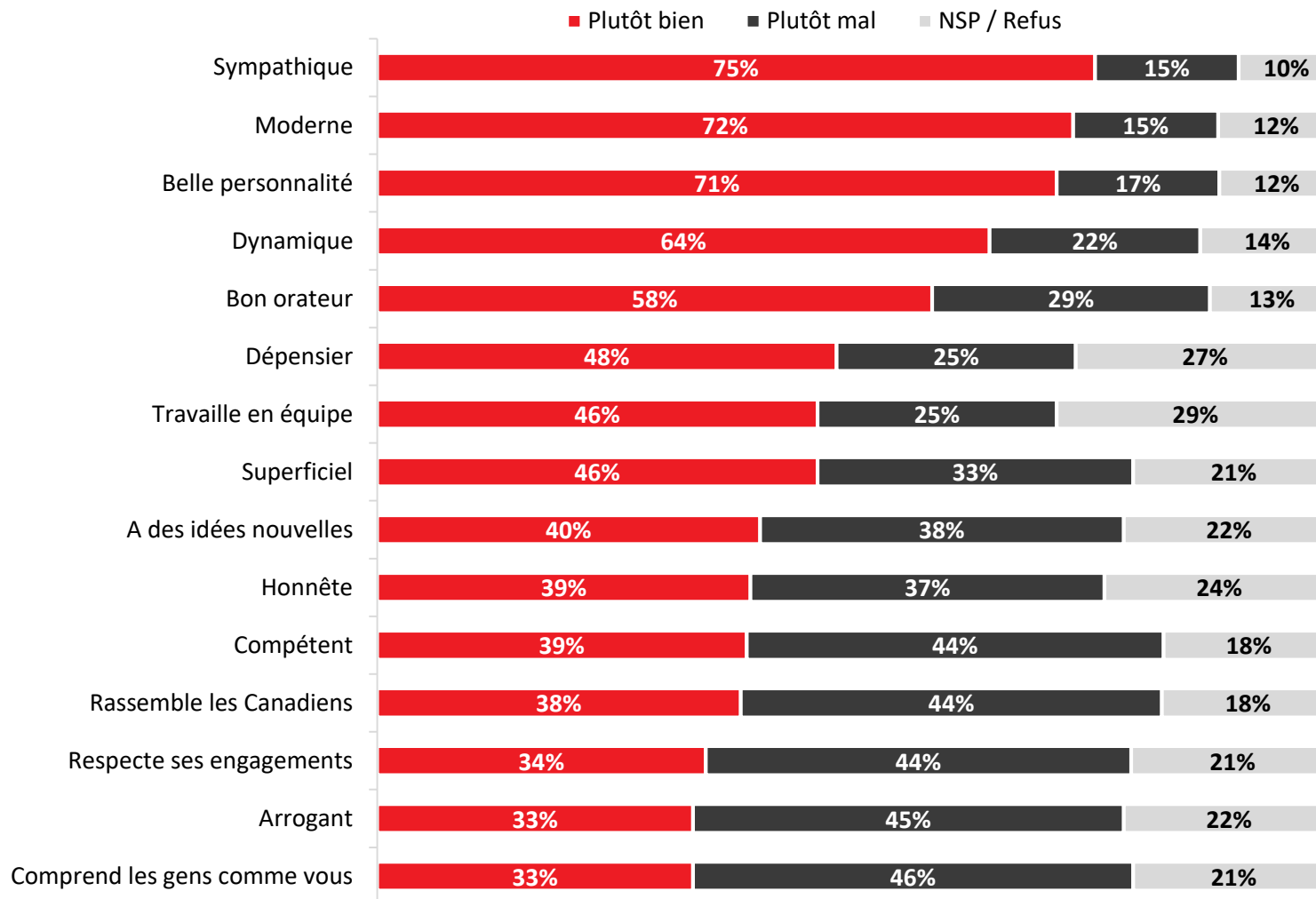
Base : Tous les répondants (n=1 026)

	Justin Trudeau	Andrew Scheer	Jagmeet Singh	Elizabeth May	Maxime Bernier	Yves-François Blanchet	Aucun	Ne sait pas / Refus
... défendre les intérêts du Québec ?	19%	5%	1%	2%	10%	22%	18%	23%
... instaurer un rapport d'impôt unique pour les Québécois ?	13%	18%	2%	1%	6%	9%	25%	27%
... protéger l'environnement ?	15%	6%	3%	23%	3%	5%	18%	26%
... réduire les taxes et les impôts ?	18%	12%	3%	3%	4%	3%	31%	26%
... bien gérer les finances publiques ?	19%	16%	2%	2%	5%	5%	23%	27%
... favoriser la création d'emploi et le développement économique ?	28%	15%	2%	2%	4%	5%	16%	28%
... préserver la place du Canada sur la scène internationale ?	38%	12%	2%	2%	4%	3%	16%	24%
... gérer l'accueil des immigrants ?	30%	11%	6%	2%	3%	4%	20%	24%

# QUALIFICATIFS DE JUSTIN TRUDEAU

Q4. Pour chacun des qualificatifs suivants, croyez-vous qu'il s'applique plutôt bien ou plutôt mal à Justin Trudeau?

Base : Tous les répondants (n= 1 026)



# QUALIFICATIFS DE JUSTIN TRUDEAU - DÉTAILS

Q4. Pour chacun des qualificatifs suivants, croyez-vous qu'il s'applique plutôt bien ou plutôt mal à Justin Trudeau?

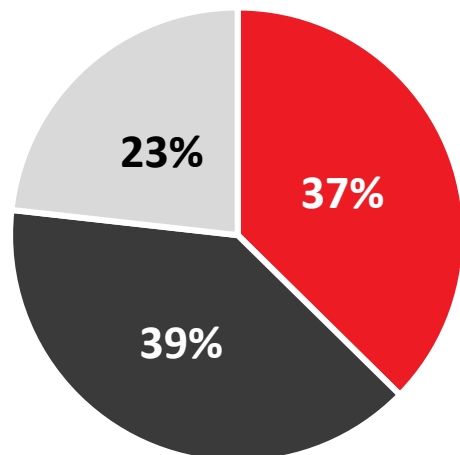
Base : Tous les répondants

%Plutôt bien	Total	Sexe		Âge			Région			Langue		A voté Trudeau en 2015	
		Homme	Femme	18-34	35-54	55+	Mtl RMR	Qc RMR	Autre	Franco	Non-franço	Oui	Non
n=	1 026	527	499	194	386	446	414	306	306	774	250	390	503
Sympathique	75%	73%	77%	75%	75%	75%	78%	76%	71%	75%	75%	90%	65%
Moderne	72%	70%	75%	70%	71%	75%	76%	70%	69%	72%	74%	86%	63%
Belle personnalité	71%	71%	70%	59%	74%	75%	72%	69%	69%	70%	72%	89%	59%
Dynamique	64%	59%	68%	65%	66%	61%	64%	67%	62%	65%	59%	79%	55%
Bon orateur	58%	57%	59%	60%	62%	54%	60%	58%	55%	56%	64%	74%	48%
Dépensier	48%	54%	42%	44%	50%	49%	44%	61%	49%	54%	29%	50%	53%
Travaille en équipe	46%	45%	46%	46%	46%	45%	50%	46%	40%	44%	49%	67%	33%
Superficiel	46%	55%	39%	46%	53%	42%	45%	58%	45%	50%	36%	41%	56%
A des idées nouvelles	40%	39%	41%	48%	35%	39%	42%	37%	38%	37%	49%	60%	24%
Honnête	39%	38%	41%	41%	35%	42%	44%	37%	34%	37%	49%	60%	24%
Compétent	39%	37%	40%	48%	36%	34%	45%	30%	33%	35%	49%	57%	22%
Rassemble les Canadiens	38%	36%	39%	40%	39%	35%	41%	30%	36%	36%	46%	54%	24%
Respecte ses engagements	34%	33%	36%	42%	33%	31%	37%	33%	31%	32%	43%	51%	22%
Arrogant	33%	40%	26%	26%	35%	35%	31%	42%	32%	34%	28%	26%	45%
Comprend les gens comme vous	33%	29%	36%	37%	31%	31%	37%	28%	28%	29%	44%	53%	16%

# RÉSULTATS ESPÉRÉS LORS DES PROCHAINES ÉLECTIONS

Q5. Est-ce que vous souhaitez que Justin Trudeau gagne ou perde les prochaines élections fédérales d'octobre 2019?

Base : Tous les répondants (n=1 026)



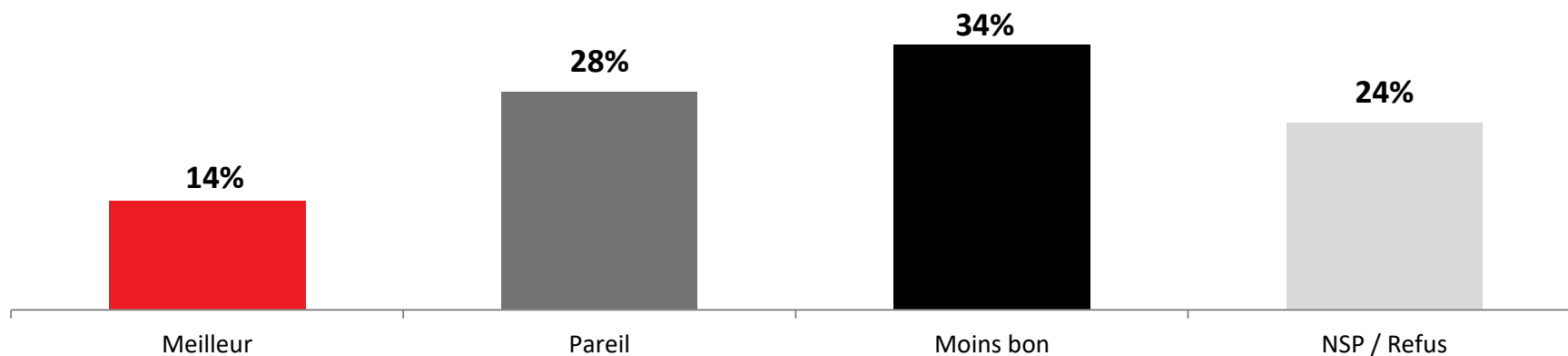
■ Qu'il gagne ■ Qu'il perde ■ NSP / Refus

	Total	Sexe		Âge			Région			Langue		A voté Trudeau en 2015	
		Homme	Femme	18-34	35-54	55+	Mtl RMR	Qc RMR	Autre	Franco	Non-franco	Oui	Non
	n= 1 026	527	499	194	386	446	414	306	306	774	250	390	503
Qu'il gagne	<b>37%</b>	38%	37%	41%	35%	37%	<b>44%</b>	<b>25%</b>	<b>32%</b>	<b>33%</b>	<b>50%</b>	<b>63%</b>	<b>20%</b>
Qu'il perde	<b>39%</b>	<b>44%</b>	<b>35%</b>	<b>30%</b>	42%	<b>43%</b>	<b>34%</b>	<b>56%</b>	41%	<b>42%</b>	<b>31%</b>	<b>20%</b>	<b>63%</b>
Ne sait pas / Refus	<b>23%</b>	<b>18%</b>	<b>28%</b>	<b>29%</b>	23%	<b>20%</b>	21%	19%	<b>27%</b>	25%	19%	17%	17%

# PERFORMANCE DE JUSTIN TRUDEAU COMME PREMIER MINISTRE COMPARATIVEMENT À SON PÈRE

Q6. Est-ce que Justin Trudeau est un meilleur, pareil ou moins bon premier ministre que son père Pierre Elliott Trudeau?

Base : Tous les répondants (=1 026)

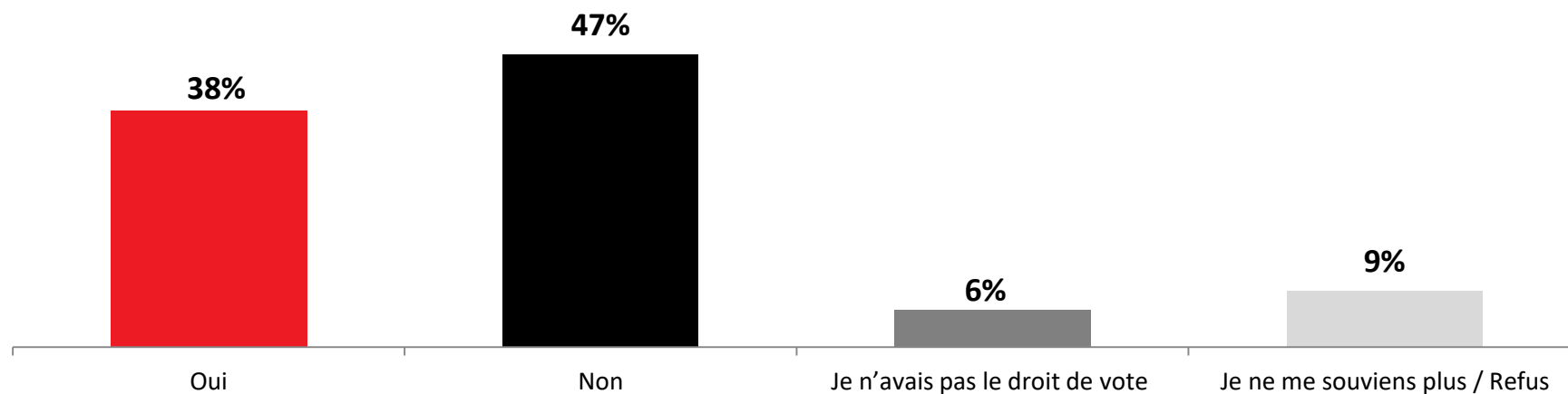


	Total	Sexe		Âge			Région			Langue		A voté Trudeau en 2015	
		Homme	Femme	18-34	35-54	55+	Mtl RMR	Qc RMR	Autre	Franco	Non-franco	Oui	Non
n=	1 026	527	499	194	386	446	414	306	306	774	250	390	503
Meilleur	<b>14%</b>	14%	14%	16%	<b>11%</b>	14%	14%	16%	12%	14%	12%	<b>21%</b>	<b>9%</b>
Pareil	<b>28%</b>	28%	29%	24%	26%	<b>33%</b>	30%	<b>21%</b>	28%	28%	29%	28%	32%
Moins bon	<b>34%</b>	37%	31%	<b>21%</b>	33%	<b>43%</b>	32%	<b>42%</b>	34%	34%	33%	<b>31%</b>	<b>39%</b>
Ne sait pas / Refus	<b>24%</b>	21%	26%	<b>39%</b>	<b>30%</b>	<b>10%</b>	23%	21%	26%	23%	26%	20%	20%

# PROPORTION DES RÉPONDANTS AYANT VOTÉ POUR JUSTIN TRUDEAU AUX DERNIÈRES ÉLECTIONS DE 2015

Q7. Aviez-vous voté pour le Parti libéral de Justin Trudeau aux élections fédérales de 2015?

Base : Tous les répondants (n=1 026)



	Total	Sexe		Âge			Région			Langue	
		Homme	Femme	18-34	35-54	55+	Mtl RMR	Qc RMR	Autre	Franco	Non-franco
n=	1 026	527	499	194	386	446	414	306	306	774	250
Oui	<b>38%</b>	37%	40%	36%	36%	41%	<b>42%</b>	<b>30%</b>	35%	<b>34%</b>	<b>53%</b>
Non	<b>47%</b>	<b>52%</b>	<b>43%</b>	<b>37%</b>	<b>52%</b>	50%	<b>44%</b>	<b>54%</b>	50%	<b>52%</b>	<b>32%</b>
Je n'avais pas le droit de vote	<b>6%</b>	<b>4%</b>	<b>7%</b>	<b>20%</b>	<b>1%</b>	<b>1%</b>	5%	7%	7%	5%	8%
Je ne me souviens plus / Refus	<b>9%</b>	7%	10%	7%	10%	8%	9%	9%	8%	9%	8%



# PROFIL DES RÉPONDANTS

# PROFIL DES RÉPONDANTS

## RÉGION



Québec	
Montréal RMR	50%
Québec RMR	10%
Autre	40%
Est	8%
Centre	15%
Ouest	17%

## GENRE



**Homme**

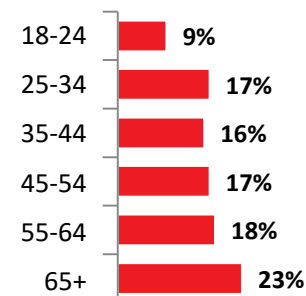
49%



**Femme**

51%

## ÂGE



## LANGUAGE

**Français**

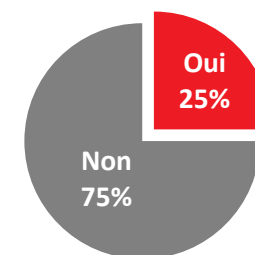
77%

**Anglais / Autre**

23%



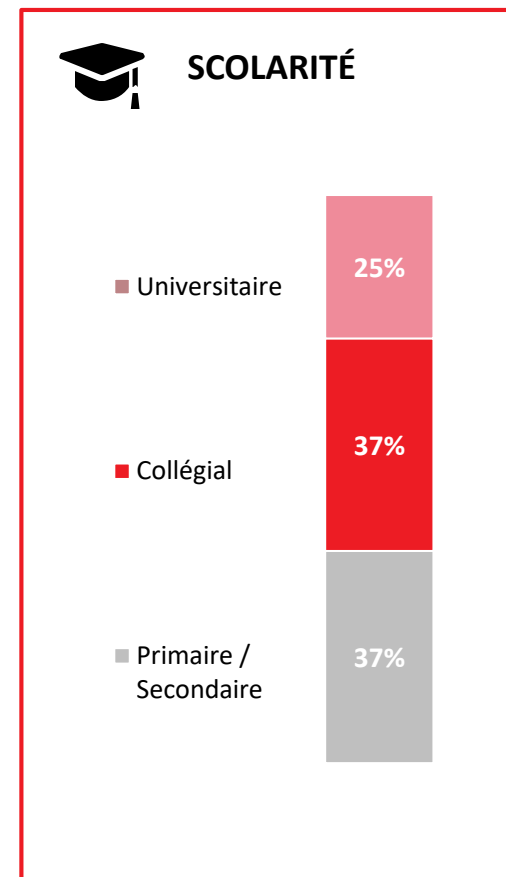
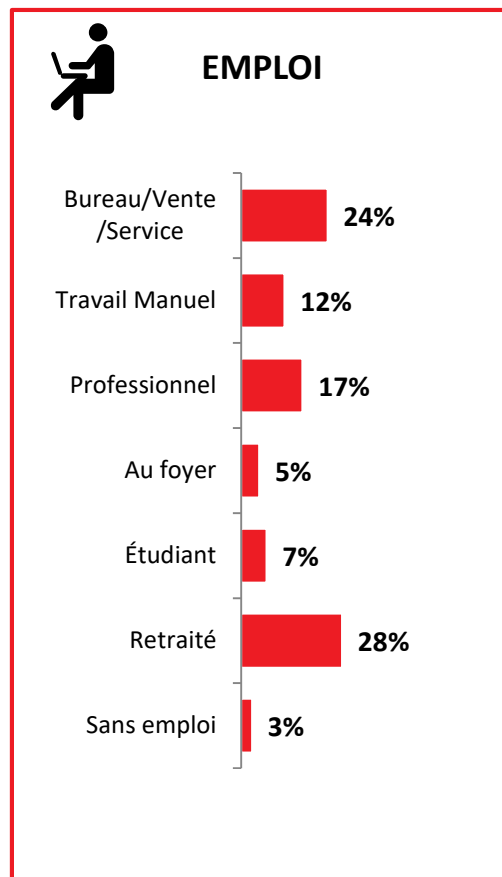
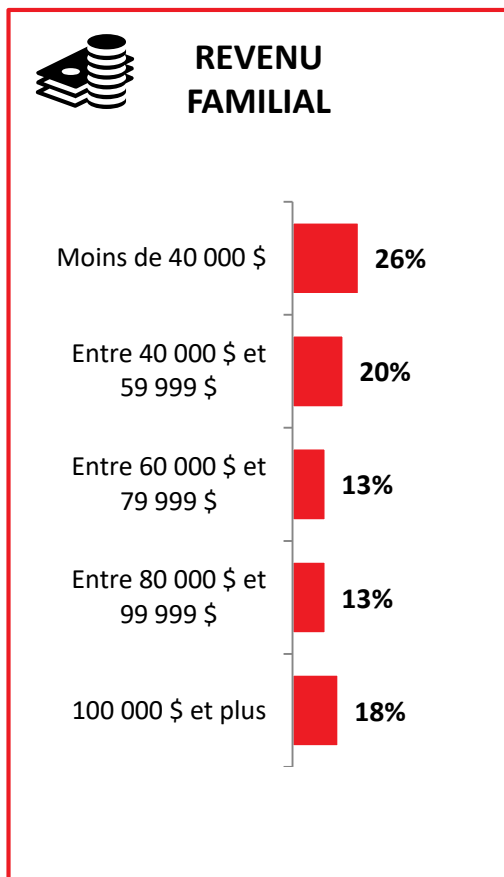
## ENFANT



Base : Tous les répondants (n=1 026)

Note : Pour chacune des catégories de profil, le complément à 100% correspond aux mentions « Ne sait pas » et « Refus ».

# PROFIL DES RÉPONDANTS



Base : Tous les répondants (n=1 026)

Note : Pour chacune des catégories de profil, le complément à 100% correspond aux mentions « Ne sait pas » et « Refus ».




ÉQUIPE


# ÉQUIPE

Pour plus d'information sur cette étude, veuillez contacter

**Éric Normandeau**

Stratège conseil

 [enormandeau@leger360.com](mailto:enormandeau@leger360.com)

 514-982-2464 poste 3106

## Équipe projet

**Éric Normandeau**, Stratège conseil

**Roxanne Bazinet**, Analyste de recherche

**Sylvain Gauthier**, Vice-Président Communications et affaires publiques

## NOS SERVICES

- **Léger**  
Recherche marketing et sondage
- **Léger Metrics**  
VOC Mesure de satisfaction continue en temps réel
- **Léger Analytiques**  
Analyse de modélisation de données
- **Legerweb**  
Gestion de panel
- **Léger Communauté**  
Gestion de communautés en ligne
- **Léger Numérique**  
Stratégie numérique et expérience utilisateur
- **Recherche internationale**  
Worldwide Independent Network (WIN)

**400**  
EMPLOYÉS



**75**  
CONSULTANTS



**6**  
BUREAUX

MONTRÉAL | QUÉBEC | TORONTO | EDMONTON | CALGARY | PHILADELPHIE

# NOTRE ENGAGEMENT QUALITÉ



Léger est membre d'[ESOMAR](#) (European Society for Opinion and Market Research), l'association mondiale des professionnels des enquêtes d'opinion et des études marketing. À ce titre, Léger s'engage à appliquer le [code international ICC/ESOMAR](#) des études de marché, études sociales et d'opinion et de l'analytique des données.



Léger est membre de [Insights Association](#), l'association américaine pour la recherche marketing et l'analytique.

# Leger

—  
*Comprendre le monde*



[leger360.com](http://leger360.com)



[@leger360](https://twitter.com/leger360)



[/LegerCanada](https://www.facebook.com/LegerCanada)



[/company/leger360](https://www.linkedin.com/company/leger360)



[@leger360](https://www.instagram.com/leger360)