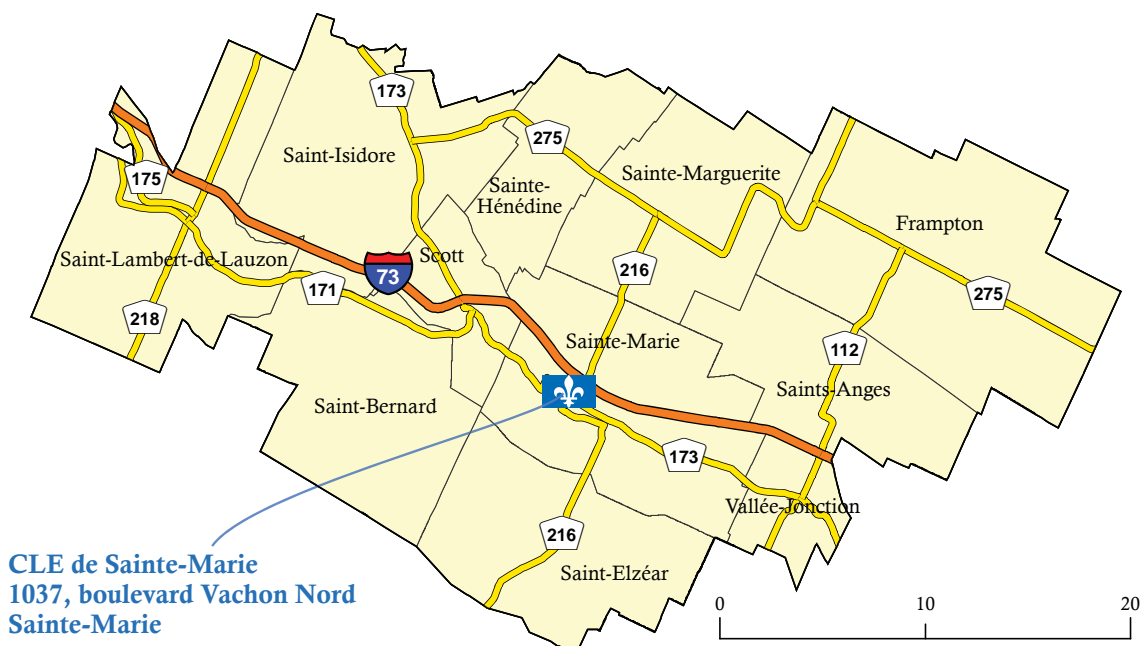
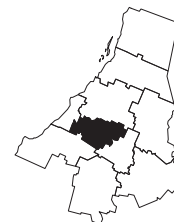


Synthèse des portraits socioéconomiques de la région de la Chaudière-Appalaches

MRC de la Nouvelle-Beauce



Équipe de recherche

Philippe Apparicio, professeur
Martin Gagnon, agent de recherche
Elyse Massé, assistante de recherche
Cindy Rojas, technicienne en arts graphiques

Étude réalisée par le centre

Urbanisation Culture Société de
l'Institut national de la recherche scientifique

Pour la Direction régionale d'Emploi-Québec
de Chaudière-Appalaches
Gaetan Eeckhoudt, chargé de projet

Février 2011

INSTITUT NATIONAL DE LA RECHERCHE SCIENTIFIQUE

Centre - Urbanisation Culture Société
385, rue Sherbrooke Est
Montréal (Québec) H2X 1E3

Téléphone : 514 499-4000
Télécopieur : 514 499-4065

www.ucs.inrs.ca

EMPLOI-QUÉBEC

Direction régionale d'Emploi-Québec
de Chaudière-Appalaches
5130, boul. de la Rive-Sud, bureau 300
Lévis (Québec) G6V 9L3

Téléphone : 418-838-2605 ou 1-800-463-5907

emploi.quebec.net/regions/chaudiere-appalaches/

TABLE DES MATIÈRES

PARTICULARITÉS DU TERRITOIRE PAR RAPPORT À LA RÉGION
DE LA CHAUDIÈRE-APPALACHES

CHANGEMENTS MAJEURS DEPUIS LE RECENSEMENT PRÉCÉDENT

1

1 FAITS SAILLANTS DES GRANDES SECTIONS DU PORTRAIT DU TERRITOIRE

2

NOTE

Ce document constitue une synthèse du Portrait socioéconomique du territoire de la MRC de la Nouvelle-Beauce. Ce portrait contient des informations, définitions, notes et avertissements qu'il pourrait être souhaitable de consulter afin de prendre connaissance des particularités de certains thèmes d'analyse, groupes statistiques ou variables étudiées.

PARTICULARITÉS DU TERRITOIRE PAR RAPPORT À LA RÉGION DE LA CHAUDIÈRE-APPALACHES

- **Davantage d'hommes gagnant entre 40 000 \$ et 59 999 \$** : cette tranche de revenu rassemble près du quart des hommes de la MRC de la Nouvelle-Beauce en 2005, une part plus élevée que dans la région de la Chaudière-Appalaches (23,6% contre 20,7%).
- **La plus faible part de personnes seules vivant sous les seuils de faible revenu** : c'est le cas de 18,9% des personnes seules dans la MRC de la Nouvelle-Beauce, une proportion beaucoup plus faible que dans tout autre territoire de la région en 2005 (31,8% pour la région).
- **La population la moins défavorisée de la région** : tout comme en 2001, la population de la MRC de la Nouvelle-Beauce se classe au dernier rang (10e) des plus défavorisées de la région de la Chaudière-Appalaches en 2006.
- **Une faible présence de la population occupée dans les services publics** : les effectifs de ce grand secteur d'activité ne constituent que 15,3% des personnes occupées en 2006, contre 22,5% dans la région de la Chaudière-Appalaches.
- **Plus du tiers de la population occupée active dans le grand secteur secondaire** : elles constituent 34,3% des effectifs dans la MRC de la Nouvelle-Beauce, bien davantage que dans la région (28,3%).
- **Plus du cinquième des établissements constitués de fermes** : le sous-secteur des fermes, en croissance de 4,5% depuis juin 2008, rassemble à lui seul 22,4% des établissements de la MRC de la Nouvelle-Beauce en juin 2009, une part deux fois plus élevée que dans la région (11,9%).
- **La plus forte proportion des emplois dans le grand secteur secondaire** : en 2006, 42,1% des emplois relèvent de ce grand secteur, bien davantage que dans la région (30,6%). Notons que la MRC de la Nouvelle-Beauce compte 15,8% plus d'emplois que de travailleurs dans le grand secteur secondaire, une proportion inégalée dans tout autre secteur d'activité de la région.
- **Le tiers des emplois de la région dans la fabrication d'aliments** : en 2006, 37,2% des emplois de la région relevant de ce sous-secteur sont situés dans la MRC de la Nouvelle-Beauce, où ils constituent 13,4% des emplois, près de quatre fois plus que dans la région (3,6%).

CHANGEMENTS MAJEURS DEPUIS LE RECENSEMENT PRÉCÉDENT

- **Une hausse importante du taux d'emploi des femmes** : en hausse de 5,8 points depuis 2001 (contre 3,2 points dans la région), il atteint 63,6% en 2006 (contre 58,4%).
- **Une baisse du dixième des personnes seules prestataires de l'aide sociale** : bien qu'elles constituent 72,9% des ménages prestataires de l'aide sociale dans la MRC de la Nouvelle-Beauce comme dans la région en 2009, leur nombre a décru de 9,4% depuis 2007, trois fois plus que dans la région (-3,4%).
- **Une hausse importante des prestataires de la solidarité sociale âgés** : depuis 2007, les effectifs mensuels moyens des 55 à 64 ans ont grimpé de 9,4%, près du double de la région de la Chaudière-Appalaches (5,2%). Leur proportion de l'ensemble des prestataires de la solidarité sociale s'est ainsi rapprochée de celle de la région en 2009 (34,9% contre 36,3%).

FAITS SAILLANTS DES GRANDES SECTIONS DU PORTRAIT DU TERRITOIRE

Population

- **Une baisse du nombre de familles monoparentales** : alors que leur nombre s'est accru de 5,4% depuis 2001 dans la région, il a diminué de 5,2% dans la MRC de la Nouvelle-Beauce.
- **Plus du tiers des femmes de 25 à 29 ans diplômées du collégial** : elles constituent 36,9% des effectifs en 2006, contre 29,7% dans la région de la Chaudière-Appalaches.
- **Une faible part de la population vivant sous les seuils de faible revenu** : cette situation touche 6,6% de la population en 2005, bien moins que dans l'ensemble de la région (10,3%).

Défavorisation

- **Aucune municipalité défavorisée** : contrairement à 2001, les onze municipalités de la MRC de la Nouvelle-Beauce se classent dans les catégories *peu défavorisé* ou *très peu défavorisé* en 2006.

Marché du travail

- **Une situation plus favorable sur le marché du travail pour les 45 à 64 ans** : leurs taux d'activité et d'emploi sont nettement supérieurs à ceux de la région en 2006 (respectivement 78,2% et 76,4% contre 72,1% et 69,1%).
- **Le dixième de la population occupée dans le grand secteur primaire** : il rassemble 9,9% des effectifs de la MRC de la Nouvelle-Beauce (contre 5,9% pour la région), et parmi eux l'on retrouve une part plus élevée de femmes (32,9% des effectifs contre 26,2%).

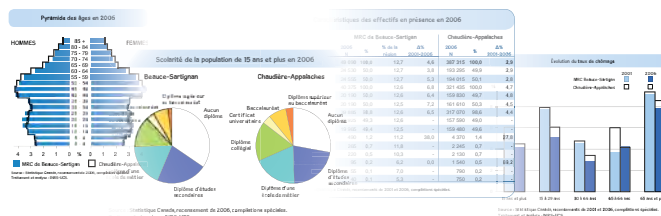
Les prestataires de l'aide sociale et de la solidarité sociale

- **Une diminution du nombre de prestataires de l'aide sociale** : leurs effectifs mensuels moyens ont baissé de 8% entre 2007 et 2009, contre -5,1% dans la région de la Chaudière-Appalaches.
- **Une hausse du nombre prestataires de la solidarité sociale** : alors que leur nombre mensuel moyen s'est à peine accru dans la région entre 2007 et 2009 (0,3%), il a augmenté de 3,1% dans la MRC de la Nouvelle-Beauce.

Les entreprises et les emplois

- **À peine plus des deux tiers des emplois occupés par une personne résidant sur le territoire** : le taux de couverture des emplois n'atteint que 69% en 2006 dans la MRC de la Nouvelle-Beauce. La plupart des autres emplois sont occupés par des résidents de la Ville de Lévis (8,8%), de la MRC de Robert-Cliche (6%) et de la Capitale Nationale (4,3%).
- **Une hausse du nombre d'établissements de services aux entreprises** : les effectifs de ce secteur se sont accrus de 5,3% depuis juin 2008 (contre 1,2% dans la région), et représentent 8,5% des établissements en juin 2009 (contre 9,4%).
- **Bien plus du tiers des emplois dans la fabrication et bien peu dans les soins de santé et assistance sociale** : le secteur de la fabrication rassemble proportionnellement beaucoup plus d'emplois dans la MRC de la Nouvelle-Beauce que dans la région de la Chaudière-Appalaches (37,5% contre 26,9% dans la région), alors que celui des soins de santé et assistance sociale en compte près de deux fois moins (6,2% contre 11,3%).

Les portraits socioéconomiques des territoires des centres locaux d'emploi de la Chaudière-Appalaches



11 documents à télécharger à l'adresse suivante : www.emploiquebec.net

- Région de la Chaudière-Appalaches
 - MRC de Beauce-Sartigan
 - MRC de Bellechasse
 - MRC de la Nouvelle-Beauce
 - MRC de L'Islet
 - MRC de Lotbinière
- MRC de Montmagny
- MRC de Robert-Cliche
- MRC des Appalaches
- MRC des Etchemins
- Ville de Lévis