

INDICATEURS DE GESTION 2011-2012  
ÉTABLISSEMENTS D'ENSEIGNEMENT PRIVÉS



Publication réalisée par la  
Direction des statistiques et de l'information décisionnelle (*DSID*)  
Ministère de l'Éducation, du Loisir et du Sport

2011-2012 (28-2986)

Direction : Myriam Proulx

Coordination : Kouadio Antoine N'Zué

Production : Simon Ouellet

Collaboration : Direction générale du financement et de l'équipement (*DGFE*)  
Bertin Caron  
Annick Durand  
Guillaume Gibello  
Vicky Manek

Direction des communications

Pour tout commentaire sur le contenu du présent document, s'adresser à :

Simon Ouellet  
Direction des statistiques et de l'information décisionnelle  
Ministère de l'Éducation, du Loisir et du Sport  
1035, rue De La Chevrotière, 26<sup>e</sup> étage  
Québec (Québec) G1R 5A5

Téléphone : 418 643-3684, poste 2915

Télécopie : 418 644-6755

Courriel : [simon.ouellet@mels.gouv.qc.ca](mailto:simon.ouellet@mels.gouv.qc.ca)

Cette publication est disponible dans le site Web du ministère de l'Éducation, du Loisir et du Sport  
à l'adresse [www.mels.gouv.qc.ca](http://www.mels.gouv.qc.ca).

© Gouvernement du Québec  
Ministère de l'Éducation, du Loisir et du Sport, 2013

ISBN 978-2-550-68412-1 (PDF)

ISNN 1718-7842 (En ligne)

Dépôt légal – Bibliothèque nationale du Québec 2013

Dépôt légal – Bibliothèque nationale du Canada 2013

# TABLE DES MATIÈRES

	<b>Pages</b>
<b>Introduction</b>	5
<b>1. Définitions et précisions</b>	6
1.1 Revenus et dépenses	6
1.2 Dépenses par élève	7
1.3 Effectif	8
1.4 Précisions sur les colonnes	8
<b>2. Faits saillants : graphiques</b>	9
<b>3. Ensemble des établissements</b>	11
<b>4. Regroupement des établissements selon l'ordre d'enseignement</b>	17
• Groupe A - Éducation préscolaire, enseignement primaire et secondaire	18
• Groupe B - Éducation préscolaire et enseignement primaire	22
• Groupe C - Enseignement secondaire	26
• Groupe D - Établissements spécialisés – EHDAA	30
<b>5. Regroupement selon la taille des établissements</b>	35
• Groupe 1 - de 0 à 249 élèves	36
• Groupe 2 - de 250 à 499 élèves	40
• Groupe 3 - de 500 à 749 élèves	44
• Groupe 4 - de 750 à 999 élèves	48
• Groupe 5 - 1 000 élèves et plus	52
<b>6. Regroupement selon les ordres d'enseignement et la taille des établissements</b>	57
• Groupe A1 - Éducation préscolaire, enseignement primaire et secondaire – de 0 à 499 élèves	58
• Groupe A2 - Éducation préscolaire, enseignement primaire et secondaire – 500 élèves et plus	62
• Groupe B1 - Éducation préscolaire et enseignement primaire – de 0 à 249 élèves	66
• Groupe B2 - Éducation préscolaire et enseignement primaire – 250 élèves et plus	70
• Groupe C1 - Enseignement secondaire – de 0 à 299 élèves	74
• Groupe C2 - Enseignement secondaire – de 300 à 599 élèves	78
• Groupe C3 - Enseignement secondaire – de 600 à 899 élèves	82
• Groupe C4 - Enseignement secondaire – 900 élèves et plus	86
<b>7. Liste des établissements selon les ordres d'enseignement</b>	91
• Par ordre alphabétique	92
• Par région administrative	96



## INTRODUCTION

Le présent document contient des statistiques financières liées aux revenus et dépenses de l'exercice 2011-2012 des établissements d'enseignement privés subventionnés de l'éducation préscolaire et de l'enseignement primaire et secondaire à partir des données électroniques fournies par ces établissements<sup>1</sup>.

Le document comprend des données agrégées selon différents regroupements :

- pour l'ensemble des établissements;
- selon les ordres d'enseignement offerts par les établissements (éducation préscolaire, enseignement primaire et secondaire);
- selon la taille des établissements;
- selon les ordres d'enseignement et la taille des établissements.

Pour chaque regroupement sont présentées des données réparties en sept tableaux :

- revenus et dépenses;
- dépenses par élève – sommaire;
- répartition de l'effectif;
- dépenses par élève – activités d'enseignement et de formation;
- dépenses par élève – activités de soutien à l'enseignement et à la formation;
- dépenses par élève – activités administratives;
- dépenses par élève – activités relatives aux biens meubles et immeubles;
- dépenses par élève – autres activités.

Les données ayant trait aux dépenses, aux revenus et au nombre d'élèves proviennent des rapports financiers annuels (TRAFEP) 2011-2012 transmis par les établissements d'enseignement privés subventionnés.

Les dépenses et les revenus sont ventilés selon le Plan d'enregistrement comptable (PEC) du *Manuel de comptabilité scolaire*.

---

<sup>1</sup> À compter de l'année 2010-2011, les données de la formation professionnelle sont incluses.

# 1 DÉFINITIONS ET PRÉCISIONS

## 1.1 REVENUS ET DÉPENSES

### Revenus et dons en biens et services

Subventions du MELS	PEC 910
Subventions d'autres ministères	PEC 920
Contributions des élèves pour les services éducatifs	PEC 930 et PEC 935
Dons	PEC 9300
Dons en biens et services	PEC 944 (Détail de 9300)
Entreprises auxiliaires	PEC 950
Ententes de scolarisation	PEC 961
Revenus de location	PEC 962
Revenus de placement	PEC 963
Ventes de biens et de services	PEC 970
Autres produits	PEC 969

### Dépenses par activités

Activités d'enseignement et de formation	PEC 10000
Activités de soutien à l'enseignement et à la formation	PEC 20000
Services d'appoint	PEC 30000
Activités administratives	PEC 50000
Activités relatives aux biens meubles et immeubles	PEC 60000
Activités connexes	PEC 70000
Activités connexes moins entreprises auxiliaires	PEC 70001
Entreprises auxiliaires	PEC 79000
Autres dépenses	

Les autres dépenses comprennent les postes budgétaires suivants :

Perte (gain) sur disposition d'immobilisations corporelles	PEC 91000
Autres charges	PEC 92000
Élément(s) inhabituel(s)	PEC 93000
Impôt sur l'excédent (insuffisance)	PEC 94000
Éléments extraordinaires	PEC 95000

## 1.2 DÉPENSES PAR ÉLÈVE

### ➤ **Sommaire**

Sommaire des dépenses par élève selon les grandes fonctions du Plan d'enregistrement comptable (PEC). Ces dépenses par élève et par fonction sont détaillées dans les cinq tableaux qui suivent.

### ➤ **Activités d'enseignement et de formation (PEC 10000)**

Détail des dépenses par élève pour les activités d'enseignement. Les dépenses par élève sont établies selon le nombre d'élèves associé à chaque ordre d'enseignement.

### ➤ **Activités de soutien à l'enseignement et à la formation (PEC 20000)**

Détail des dépenses par élève pour les activités de soutien à l'enseignement et à la formation, incluant les dépenses liées au perfectionnement des enseignants (PEC 55100).

### ➤ **Activités administratives (PEC 50000)**

Détail des dépenses par élève pour les activités administratives, excluant les dépenses liées au perfectionnement des enseignants (PEC 55100).

### ➤ **Activités relatives aux biens meubles et immeubles (PEC 60000)**

Détail des dépenses par élève pour les activités relatives aux biens meubles et immeubles.

➤ **Autres activités (PEC 30000 + 70000)**

Dépense par élève pour les activités parascolaires et connexes.

### 1.3 EFFECTIF

Les données d'effectif proviennent du système Charlemagne, dans lequel les données sont exprimées en équivalent temps plein (ETP) selon trois catégories :

Subventionné (agrée)

L'effectif agrée aux fins de subventions.

Frais de scolarité hors réseau (FSHR mesure 30120)

L'effectif provenant d'une commission scolaire avec une entente de scolarisation, habituellement pour des élèves handicapés ou des élèves en difficulté d'adaptation ou d'apprentissage (EHDAA).

Non admissible (non agrée)

L'effectif non agrée aux fins de subventions.

Aux fins d'établissement du coût par élève, nous additionnons les trois catégories d'effectifs.

### 1.4 PRÉCISIONS SUR LES COLONNES

Pour les tableaux qui concernent les montants par élèves, les définitions suivantes sont utilisées :

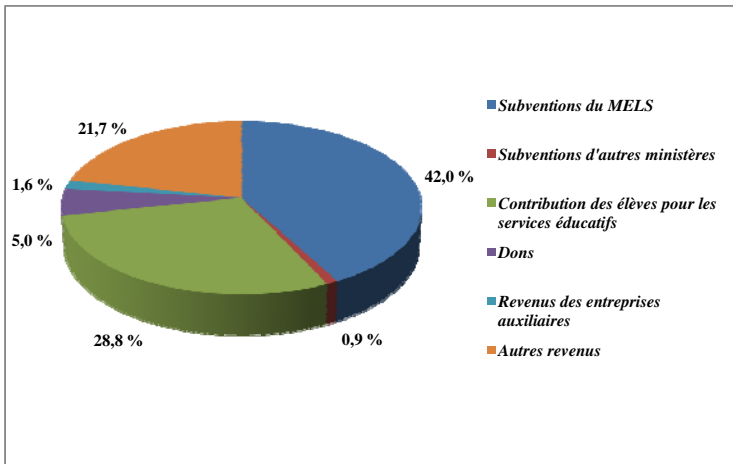
Nombre d'élèves	Nombre d'élèves en équivalent temps plein (ETP) ayant servi à déterminer les coûts indiqués à cette ligne
Rémunération/contributions de l'employeur	Somme de la rémunération et des contributions de l'employeur
Autres dépenses	Frais de déplacement, fournitures, matériel, services, honoraires, contrats et autres charges
Dépenses brutes	Total des deux colonnes précédentes
Revenus spécifiques	Ventes de biens et services
Dépenses effectives	Dépenses brutes moins revenus spécifiques



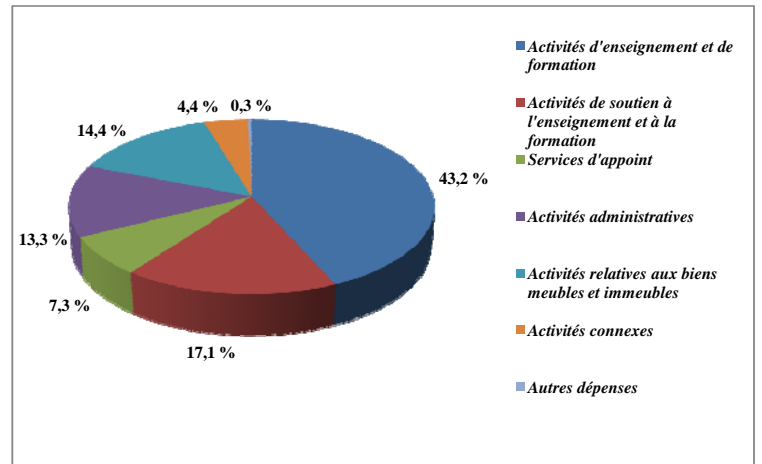
Faits saillants : graphiques

# Indicateurs de gestion des établissements privés en 2011-2012

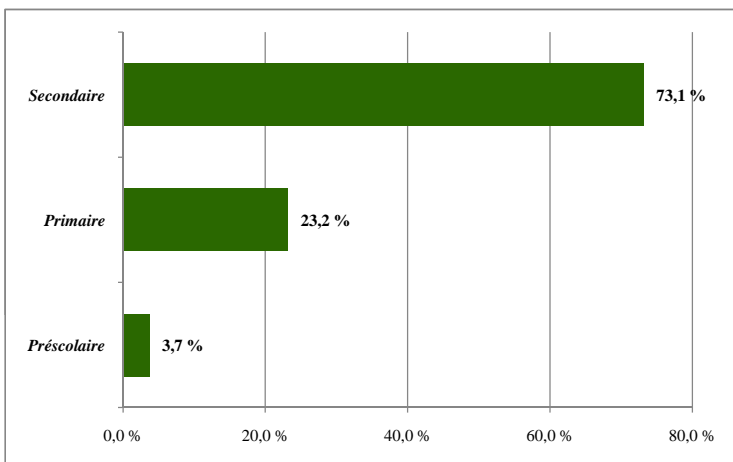
Répartition des revenus des établissements privés



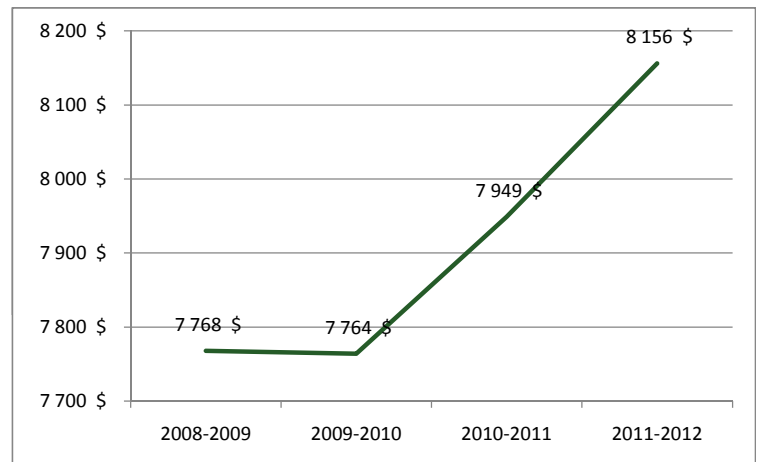
Répartition des dépenses des établissements privés



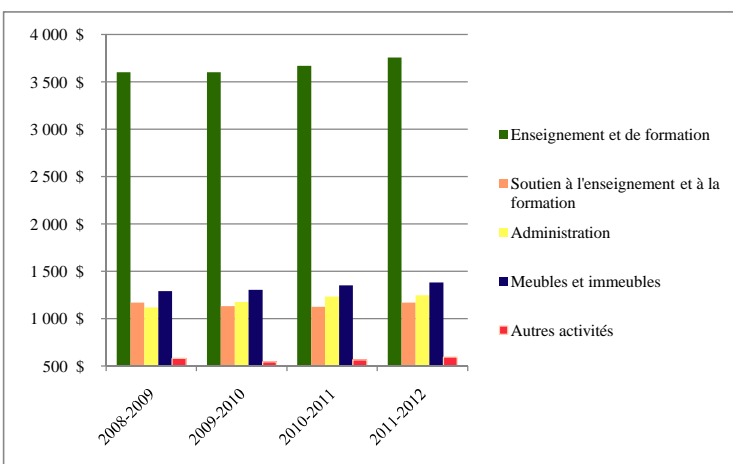
Répartition de l'effectif des établissements privés selon l'ordre d'enseignement



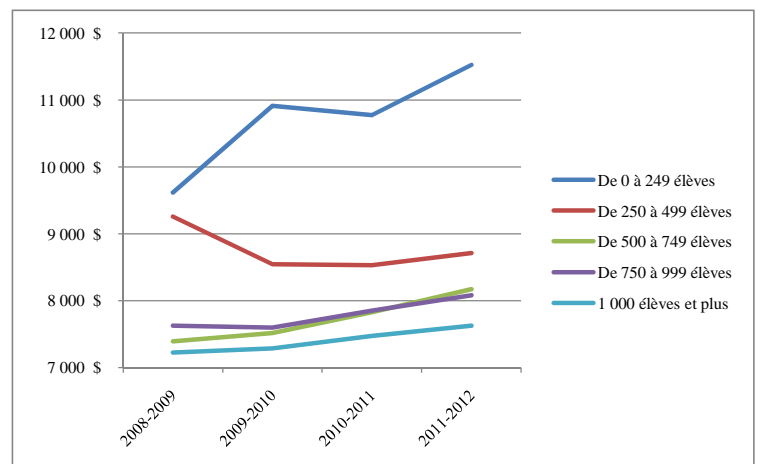
Évolution du total des dépenses effectives par élève des établissements privés



Évolution des dépenses effectives par élève des établissements privés selon la catégorie de dépense



Évolution du total des dépenses effectives par élève des établissements privés selon la taille de l'établissement





# Ensemble des établissements

**INDICATEURS DE GESTION 2011-2012  
ÉTABLISSEMENTS D'ENSEIGNEMENT PRIVÉS**

Ordres d'enseignement : éducation préscolaire, enseignement primaire et secondaire  
Ensemble des établissements  
181 établissements

		Tous
<b>REVENUS</b>		
Subventions du ministère de l'Éducation, du Loisir et du Sport	494 373 341 \$	42,0 %
Montant de base	427 491 072 \$	36,3 %
Valeur locative	25 242 541 \$	2,1 %
Allocations supplémentaires	10 660 383 \$	0,9 %
Subventions pour le transport scolaire	19 447 700 \$	1,7 %
Autres subventions	11 531 645 \$	1,0 %
Subventions d'autres ministères	10 916 304 \$	0,9 %
Contribution des élèves pour les services éducatifs	338 727 748 \$	28,8 %
Droits d'admission et d'inscription	20 312 984 \$	1,7 %
Droits de scolarité	318 138 993 \$	27,0 %
Contribution financière additionnelle (élèves extérieur du Québec)	275 771 \$	0,0 %
Dons	58 681 415 \$	5,0 %
Dons en biens et services	1 440 355 \$	0,1 %
Revenus des entreprises auxiliaires	19 023 269 \$	1,6 %
Autres revenus	254 781 121 \$	21,7 %
Ententes de scolarisation	42 929 730 \$	3,6 %
Revenus de location	8 709 025 \$	0,7 %
Revenus de placement	3 216 224 \$	0,3 %
Ventes de biens et services	181 005 879 \$	15,4 %
Autres produits	18 920 263 \$	1,6 %
<b>Total</b>	<b>1 176 503 198 \$</b>	<b>100,0 %</b>

<b>DÉPENSES PAR ACTIVITÉS</b>		
Activités d'enseignement et de formation (10000)	492 211 546 \$	43,2 %
Activités de soutien à l'enseignement et à la formation (20000)	194 516 426 \$	17,1 %
Services d'appoint (30000)	83 370 025 \$	7,3 %
Activités administratives (50000)	151 805 988 \$	13,3 %
Activités relatives aux biens meubles et immeubles (60000)	164 073 931 \$	14,4 %
Activités connexes (70000)	49 974 170 \$	4,4 %
Activités connexes (excl. entreprises auxiliaires) (70001)	32 796 815 \$	2,9 %
Entreprises auxiliaires (79000)	17 177 355 \$	1,5 %
Autres dépenses	3 321 573 \$	0,3 %
<b>Total</b>	<b>1 139 273 659 \$</b>	<b>100,0 %</b>

**INDICATEURS DE GESTION 2011-2012  
ÉTABLISSEMENTS D'ENSEIGNEMENT PRIVÉS**

Ordres d'enseignement : éducation préscolaire, enseignement primaire et secondaire  
Ensemble des établissements  
181 établissements

						Tous
<b>SOMMAIRE</b>						
<b>(montants par élève)</b>						
	Nombre d'élèves	Rémunération et contributions de l'employeur	Autres dépenses	Dépenses brutes	Revenus spécifiques	Dépenses effectives
	A	B	C	D = B + C	E	F = D - E
Enseignement et formation 10000	117 092	3 950 \$	253 \$	4 204 \$	447 \$	3 757 \$
Soutien à l'enseignement et à la formation 20000 (incluant 55100)	117 092	1 189 \$	495 \$	1 684 \$	514 \$	1 170 \$
Administration 50000 (excluant 55100)	117 092	833 \$	441 \$	1 274 \$	26 \$	1 248 \$
Meubles et immeubles 60000	117 092	223 \$	1 178 \$	1 401 \$	17 \$	1 384 \$
Autres activités 30000 + 70000	117 092	228 \$	911 \$	1 139 \$	541 \$	597 \$
<b>Total</b>	<b>117 092</b>	<b>6 423 \$</b>	<b>3 278 \$</b>	<b>9 701 \$</b>	<b>1 546 \$</b>	<b>8 156 \$</b>

<b>RÉPARTITION DE L'EFFECTIF</b>				
	Préscolaire	Primaire	Secondaire	Total
Subventionné (agrée)	3 363	24 050	83 341	110 754
FSHR Mesure 30120	60	952	1 636	2 648
Non admissible (non agrée)	913	2 109	667	3 689
<b>Total</b>	<b>4 336</b>	<b>27 111</b>	<b>85 645</b>	<b>117 092</b>

<b>ACTIVITÉS D'ENSEIGNEMENT ET DE FORMATION</b>						
<b>(Montants par élève)</b>						
	Nombre d'élèves	Rémunération et contributions de l'employeur	Autres dépenses	Dépenses brutes	Revenus spécifiques	Dépenses effectives
	A	B	C	D = B + C	E	F = D - E
Éducation préscolaire 11000 + 15100	4 336	3 848 \$	160 \$	4 008 \$	259 \$	3 749 \$
Enseignement primaire 12000 + 15200	27 111	4 155 \$	239 \$	4 394 \$	262 \$	4 132 \$
Enseignement secondaire 13000 + 14000 + 15300	85 645	3 891 \$	262 \$	4 153 \$	515 \$	3 638 \$
<b>Ensemble (des ordres)</b>	<b>117 092</b>	<b>3 950 \$</b>	<b>253 \$</b>	<b>4 204 \$</b>	<b>447 \$</b>	<b>3 757 \$</b>

**INDICATEURS DE GESTION 2011-2012**  
**ÉTABLISSEMENTS D'ENSEIGNEMENT PRIVÉS**

Ordres d'enseignement : éducation préscolaire, enseignement primaire et secondaire  
Ensemble des établissements  
181 établissements

						Tous
<b>ACTIVITÉS DE SOUTIEN À L'ENSEIGNEMENT ET À LA FORMATION</b>						
<b>(montants par élève)</b>						
	Nombre d'élèves	Rémunération et contributions de l'employeur	Autres dépenses	Dépenses brutes	Revenus spécifiques	Dépenses effectives
	A	B	C	D = B + C	E	F = D - E
Gestion des établissements 21000	117 092	318 \$	75 \$	393 \$	45 \$	348 \$
Moyens d'enseignement 22000	117 092	133 \$	73 \$	206 \$	27 \$	179 \$
Services complémentaires 23000	117 092	694 \$	319 \$	1 013 \$	431 \$	582 \$
Services pédagogiques et de formation d'appoint 24000	117 092	12 \$	3 \$	15 \$	11 \$	4 \$
Animation et développement pédagogique 25000	117 092	28 \$	6 \$	34 \$	0 \$	34 \$
Sous-total 20000	117 092	1 186 \$	475 \$	1 661 \$	514 \$	1 147 \$
Perfectionnement (personnel enseignant) 55100	117 092	3 \$	20 \$	23 \$	0 \$	23 \$
Total 20000 + 55100	117 092	1 189 \$	495 \$	1 684 \$	514 \$	1 170 \$

<b>ACTIVITÉS ADMINISTRATIVES</b>						
<b>(Montants par élève)</b>						
	Nombre d'élèves	Rémunération et contributions de l'employeur	Autres dépenses	Dépenses brutes	Revenus spécifiques	Dépenses effectives
	A	B	C	D = B + C	E	F = D - E
Conseil d'administration 51000	117 092	0 \$	5 \$	6 \$	0 \$	6 \$
Gestion 52000	117 092	742 \$	98 \$	840 \$	15 \$	825 \$
Services corporatifs 53000	117 092	84 \$	324 \$	408 \$	10 \$	398 \$
Perfectionnement (tous) 55000	117 092	8 \$	34 \$	42 \$	0 \$	42 \$
Sous-Total 50000	117 092	835 \$	461 \$	1 296 \$	26 \$	1 271 \$
Perfectionnement (personnel enseignant) 55100	117 092	3 \$	20 \$	23 \$	0 \$	23 \$
Total 50000 - 55100	117 092	833 \$	441 \$	1 274 \$	26 \$	1 248 \$


**INDICATEURS DE GESTION 2011-2012**  
**ÉTABLISSEMENTS D'ENSEIGNEMENT PRIVÉS**

Ordres d'enseignement : éducation préscolaire, enseignement primaire et secondaire  
 Ensemble des établissements  
 181 établissements

						Tous
<b>ACTIVITÉS RELATIVES AUX BIENS MEUBLES ET IMMEUBLES</b>						
<b>(montants par élève)</b>						
	Nombre d'élèves	Rémunération et contributions de l'employeur	Autres dépenses	Dépenses brutes	Revenus spécifiques	Dépenses effectives
	A	B	C	D = B + C	E	F = D - E
Entretien et réparation des immobilisations corporelles 61000	117 092	91 \$	210 \$	301 \$	9 \$	292 \$
Entretien ménager 62000	117 092	120 \$	170 \$	290 \$	5 \$	285 \$
Consommation énergétique 63000	117 092	0 \$	190 \$	190 \$	3 \$	186 \$
Location d'espaces 64000	117 092	0 \$	144 \$	144 \$	0 \$	144 \$
Protection et sécurité 65000	117 092	13 \$	17 \$	30 \$	0 \$	30 \$
Amortissement des immobilisations corporelles 67000	117 092	0 \$	447 \$	447 \$	0 \$	447 \$
Amortissement des immobilisations incorporelles 68000	117 092	0 \$	-1 \$	-1 \$	0 \$	-1 \$
<b>Total</b>	<b>117 092</b>	<b>223 \$</b>	<b>1 178 \$</b>	<b>1 401 \$</b>	<b>17 \$</b>	<b>1 384 \$</b>

<b>AUTRES ACTIVITÉS</b>						
<b>(Montants par élève)</b>						
	Nombre d'élèves	Rémunération et contributions de l'employeur	Autres dépenses	Dépenses brutes	Revenus spécifiques	Dépenses effectives
	A	B	C	D = B + C	E	F = D - E
Services d'appoint 30000	117 092	116 \$	596 \$	712 \$	501 \$	211 \$
Activités connexes (excluant les activités auxiliaires) 70001	117 092	25 \$	256 \$	280 \$	40 \$	240 \$
Entreprises auxiliaires 79000	117 092	88 \$	59 \$	147 \$	0 \$	147 \$
<b>Total Activités connexes 70000</b>	<b>117 092</b>	<b>112 \$</b>	<b>314 \$</b>	<b>427 \$</b>	<b>40 \$</b>	<b>387 \$</b>
<b>Total 30000 + 70000</b>	<b>117 092</b>	<b>228 \$</b>	<b>911 \$</b>	<b>1 139 \$</b>	<b>541 \$</b>	<b>597 \$</b>





Regroupement  
des établissements  
selon l'ordre  
d'enseignement

**INDICATEURS DE GESTION 2011-2012  
ÉTABLISSEMENTS D'ENSEIGNEMENT PRIVÉS**

Selon les ordres d'enseignement offerts par les établissements  
Éducation préscolaire, enseignement primaire et secondaire  
47 établissements

Groupe A

<b>REVENUS</b>		
Subventions du ministère de l'Éducation, du Loisir et du Sport	127 102 800 \$	36,1 %
Montant de base	114 443 533 \$	32,5 %
Valeur locative	6 667 747 \$	1,9 %
Allocations supplémentaires	2 410 184 \$	0,7 %
Subventions pour le transport scolaire	2 724 921 \$	0,8 %
Autres subventions	856 415 \$	0,2 %
Subventions d'autres ministères	61 966 \$	0,0 %
Contribution des élèves pour les services éducatifs	113 590 731 \$	32,3 %
Droits d'admission et d'inscription	4 811 203 \$	1,4 %
Droits de scolarité	108 683 706 \$	30,9 %
Contribution financière additionnelle (élèves extérieur du Québec)	95 822 \$	0,0 %
Dons	32 946 446 \$	9,4 %
Dons en biens et services	796 471 \$	0,2 %
Revenus des entreprises auxiliaires	4 596 799 \$	1,3 %
Autres revenus	73 559 914 \$	20,9 %
Ententes de scolarisation	1 494 097 \$	0,4 %
Revenus de location	1 929 015 \$	0,5 %
Revenus de placement	684 646 \$	0,2 %
Ventes de biens et services	62 794 198 \$	17,8 %
Autres produits	6 657 958 \$	1,9 %
<b>Total</b>	<b>351 858 656 \$</b>	<b>100,0 %</b>

<b>DÉPENSES PAR ACTIVITÉS</b>		
Activités d'enseignement et de formation (10000)	156 211 974 \$	45,5 %
Activités de soutien à l'enseignement et à la formation (20000)	55 797 349 \$	16,3 %
Services d'appoint (30000)	25 544 540 \$	7,4 %
Activités administratives (50000)	45 116 843 \$	13,1 %
Activités relatives aux biens meubles et immeubles (60000)	46 489 282 \$	13,5 %
Activités connexes (70000)	14 269 105 \$	4,2 %
Activités connexes (excl. entreprises auxiliaires) (70001)	9 947 139 \$	2,9 %
Entreprises auxiliaires (79000)	4 321 966 \$	1,3 %
Autres dépenses	(282 088 \$)	-0,1 %
<b>Total</b>	<b>343 147 005 \$</b>	<b>100,0 %</b>

**INDICATEURS DE GESTION 2011-2012  
ÉTABLISSEMENTS D'ENSEIGNEMENT PRIVÉS**

Selon les ordres d'enseignement offerts par les établissements  
Éducation préscolaire, enseignement primaire et secondaire  
47 établissements

Groupe A

<b>SOMMAIRE</b> (montants par élève)						
	Nombre d'élèves A	Rémunération et contributions de l'employeur B	Autres dépenses C	Dépenses brutes D = B + C	Revenus spécifiques E	Dépenses effectives F = D - E
Enseignement et formation 10000	34 612	4 207 \$	307 \$	4 513 \$	725 \$	3 788 \$
Soutien à l'enseignement et à la formation 20000 (incluant 55100)	34 612	1 160 \$	475 \$	1 635 \$	417 \$	1 219 \$
Administration 50000 (excluant 55100)	34 612	884 \$	396 \$	1 280 \$	11 \$	1 269 \$
Meubles et immeubles 60000	34 612	239 \$	1 105 \$	1 343 \$	16 \$	1 327 \$
Autres activités 30000 + 70000	34 612	274 \$	876 \$	1 150 \$	645 \$	506 \$
<b>Total</b>	<b>34 612</b>	<b>6 763 \$</b>	<b>3 159 \$</b>	<b>9 922 \$</b>	<b>1 814 \$</b>	<b>8 108 \$</b>

<b>RÉPARTITION DE L'EFFECTIF</b>				
	Préscolaire	Primaire	Secondaire	Total
Subventionné (agrée)	1 630	11 900	17 617	31 147
FSHR Mesure 30120	0	0	0	0
Non admissible (non agrée)	689	2 109	667	3 465
<b>Total</b>	<b>2 319</b>	<b>14 009</b>	<b>18 284</b>	<b>34 612</b>

<b>ACTIVITÉS D'ENSEIGNEMENT ET DE FORMATION</b> (Montants par élève)						
	Nombre d'élèves A	Rémunération et contributions de l'employeur B	Autres dépenses C	Dépenses brutes D = B + C	Revenus spécifiques E	Dépenses effectives F = D - E
Éducation préscolaire 11000 + 15100	2 319	3 464 \$	151 \$	3 615 \$	346 \$	3 270 \$
Enseignement primaire 12000 + 15200	14 009	4 036 \$	261 \$	4 298 \$	334 \$	3 964 \$
Enseignement secondaire 13000 + 14000 + 15300	18 284	4 432 \$	361 \$	4 792 \$	1 074 \$	3 719 \$
<b>Ensemble (des ordres)</b>	<b>34 612</b>	<b>4 207 \$</b>	<b>307 \$</b>	<b>4 513 \$</b>	<b>725 \$</b>	<b>3 788 \$</b>

**INDICATEURS DE GESTION 2011-2012**  
**ÉTABLISSEMENTS D'ENSEIGNEMENT PRIVÉS**

Selon les ordres d'enseignement offerts par les établissements  
Éducation préscolaire, enseignement primaire et secondaire  
47 établissements

						Groupe A
<b>ACTIVITÉS DE SOUTIEN À L'ENSEIGNEMENT ET À LA FORMATION</b>						
<b>(montants par élève)</b>						
	Nombre d'élèves	Rémunération et contributions de l'employeur	Autres dépenses	Dépenses brutes	Revenus spécifiques	Dépenses effectives
	A	B	C	D = B + C	E	F = D - E
Gestion des établissements 21000	34 612	352 \$	56 \$	409 \$	33 \$	376 \$
Moyens d'enseignement 22000	34 612	143 \$	86 \$	229 \$	33 \$	196 \$
Services complémentaires 23000	34 612	614 \$	299 \$	913 \$	343 \$	570 \$
Services pédagogiques et de formation d'appoint 24000	34 612	13 \$	2 \$	15 \$	9 \$	7 \$
Animation et développement pédagogique 25000	34 612	36 \$	10 \$	46 \$	0 \$	46 \$
Sous-total 20000	34 612	1 159 \$	453 \$	1 612 \$	417 \$	1 195 \$
Perfectionnement (personnel enseignant) 55100	34 612	1 \$	22 \$	23 \$	0 \$	23 \$
Total 20000 + 55100	34 612	1 160 \$	475 \$	1 635 \$	417 \$	1 219 \$

<b>ACTIVITÉS ADMINISTRATIVES</b>						
<b>(Montants par élève)</b>						
	Nombre d'élèves	Rémunération et contributions de l'employeur	Autres dépenses	Dépenses brutes	Revenus spécifiques	Dépenses effectives
	A	B	C	D = B + C	E	F = D - E
Conseil d'administration 51000	34 612	0 \$	1 \$	1 \$	0 \$	1 \$
Gestion 52000	34 612	771 \$	104 \$	875 \$	6 \$	869 \$
Services corporatifs 53000	34 612	113 \$	275 \$	388 \$	5 \$	383 \$
Perfectionnement (tous) 55000	34 612	2 \$	38 \$	40 \$	0 \$	40 \$
Sous-Total 50000	34 612	885 \$	418 \$	1 304 \$	11 \$	1 293 \$
Perfectionnement (personnel enseignant) 55100	34 612	1 \$	22 \$	23 \$	0 \$	23 \$
Total 50000 - 55100	34 612	884 \$	396 \$	1 280 \$	11 \$	1 269 \$

**INDICATEURS DE GESTION 2011-2012**  
**ÉTABLISSEMENTS D'ENSEIGNEMENT PRIVÉS**

Selon les ordres d'enseignement offerts par les établissements  
Éducation préscolaire, enseignement primaire et secondaire  
47 établissements

						Groupe A
<b>ACTIVITÉS RELATIVES AUX BIENS MEUBLES ET IMMEUBLES</b>						
<b>(montants par élève)</b>						
	Nombre d'élèves	Rémunération et contributions de l'employeur	Autres dépenses	Dépenses brutes	Revenus spécifiques	Dépenses effectives
	A	B	C	D = B + C	E	F = D - E
Entretien et réparation des immobilisations corporelles 61000	34 612	84 \$	194 \$	278 \$	9 \$	269 \$
Entretien ménager 62000	34 612	147 \$	178 \$	325 \$	8 \$	318 \$
Consommation énergétique 63000	34 612	0 \$	176 \$	176 \$	0 \$	176 \$
Location d'espaces 64000	34 612	0 \$	127 \$	127 \$	0 \$	127 \$
Protection et sécurité 65000	34 612	7 \$	15 \$	22 \$	0 \$	22 \$
Amortissement des immobilisations corporelles 67000	34 612	0 \$	414 \$	414 \$	0 \$	414 \$
Amortissement des immobilisations incorporelles 68000	34 612	0 \$	0 \$	0 \$	0 \$	0 \$
<b>Total</b>	<b>34 612</b>	<b>239 \$</b>	<b>1 105 \$</b>	<b>1 343 \$</b>	<b>16 \$</b>	<b>1 327 \$</b>

<b>AUTRES ACTIVITÉS</b>						
<b>(Montants par élève)</b>						
	Nombre d'élèves	Rémunération et contributions de l'employeur	Autres dépenses	Dépenses brutes	Revenus spécifiques	Dépenses effectives
	A	B	C	D = B + C	E	F = D - E
Services d'appoint 30000	34 612	183 \$	555 \$	738 \$	625 \$	113 \$
Activités connexes (excluant les activités auxiliaires) 70001	34 612	18 \$	269 \$	287 \$	20 \$	268 \$
Entreprises auxiliaires 79000	34 612	73 \$	52 \$	125 \$	0 \$	125 \$
<b>Total Activités connexes 70000</b>	<b>34 612</b>	<b>91 \$</b>	<b>322 \$</b>	<b>412 \$</b>	<b>20 \$</b>	<b>392 \$</b>
<b>Total 30000 + 70000</b>	<b>34 612</b>	<b>274 \$</b>	<b>876 \$</b>	<b>1 150 \$</b>	<b>645 \$</b>	<b>506 \$</b>

**INDICATEURS DE GESTION 2011-2012  
ÉTABLISSEMENTS D'ENSEIGNEMENT PRIVÉS**

Selon les ordres d'enseignement offerts par les établissements  
Éducation préscolaire et enseignement primaire  
36 établissements

Groupe B

<b>REVENUS</b>		
Subventions du ministère de l'Éducation, du Loisir et du Sport	50 279 389 \$	38,2 %
Montant de base	39 021 135 \$	29,6 %
Valeur locative	2 034 994 \$	1,5 %
Allocations supplémentaires	737 283 \$	0,6 %
Subventions pour le transport scolaire	863 941 \$	0,7 %
Autres subventions	7 622 036 \$	5,8 %
Subventions d'autres ministères	37 799 \$	0,0 %
Contribution des élèves pour les services éducatifs	37 188 981 \$	28,2 %
Droits d'admission et d'inscription	2 791 594 \$	2,1 %
Droits de scolarité	34 397 387 \$	26,1 %
Contribution financière additionnelle (élèves extérieur du Québec)	0 \$	0,0 %
Dons	12 860 617 \$	9,8 %
Dons en biens et services	27 891 \$	0,0 %
Revenus des entreprises auxiliaires	1 705 768 \$	1,3 %
Autres revenus	29 617 130 \$	22,5 %
Ententes de scolarisation	1 361 018 \$	1,0 %
Revenus de location	1 055 998 \$	0,8 %
Revenus de placement	579 448 \$	0,4 %
Ventes de biens et services	23 616 311 \$	17,9 %
Autres produits	3 004 355 \$	2,3 %
<b>Total</b>	<b>131 689 684 \$</b>	<b>100,0 %</b>

<b>DÉPENSES PAR ACTIVITÉS</b>		
Activités d'enseignement et de formation (10000)	56 244 427 \$	45,7 %
Activités de soutien à l'enseignement et à la formation (20000)	17 623 106 \$	14,3 %
Services d'appoint (30000)	9 011 975 \$	7,3 %
Activités administratives (50000)	17 493 774 \$	14,2 %
Activités relatives aux biens meubles et immeubles (60000)	17 178 385 \$	14,0 %
Activités connexes (70000)	5 041 836 \$	4,1 %
Activités connexes (excl. entreprises auxiliaires) (70001)	2 559 782 \$	2,1 %
Entreprises auxiliaires (79000)	2 482 054 \$	2,0 %
Autres dépenses	474 993 \$	0,4 %
<b>Total</b>	<b>123 068 496 \$</b>	<b>100,0 %</b>

**INDICATEURS DE GESTION 2011-2012  
ÉTABLISSEMENTS D'ENSEIGNEMENT PRIVÉS**

Selon les ordres d'enseignement offerts par les établissements  
Éducation préscolaire et enseignement primaire  
36 établissements

Groupe B

<b>SOMMAIRE</b> (montants par élève)						
	Nombre d'élèves A	Rémunération et contributions de l'employeur B	Autres dépenses C	Dépenses brutes D = B + C	Revenus spécifiques E	Dépenses effectives F = D - E
Enseignement et formation 10000	13 830	3 863 \$	204 \$	4 067 \$	192 \$	3 875 \$
Soutien à l'enseignement et à la formation 20000 (incluant 55100)	13 830	1 017 \$	274 \$	1 291 \$	1 040 \$	251 \$
Administration 50000 (excluant 55100)	13 830	861 \$	387 \$	1 248 \$	50 \$	1 198 \$
Meubles et immeubles 60000	13 830	176 \$	1 066 \$	1 242 \$	20 \$	1 222 \$
Autres activités 30000 + 70000	13 830	288 \$	728 \$	1 016 \$	405 \$	611 \$
<b>Total</b>	<b>13 830</b>	<b>6 206 \$</b>	<b>2 659 \$</b>	<b>8 864 \$</b>	<b>1 708 \$</b>	<b>7 157 \$</b>

<b>RÉPARTITION DE L'FFECTIF</b>				
	Préscolaire	Primaire	Secondaire	Total
Subventionné (agrée)	1 720	11 886	0	13 606
FSHR Mesure 30120	0	0	0	0
Non admissible (non agrée)	224	0	0	224
<b>Total</b>	<b>1 944</b>	<b>11 886</b>	<b>0</b>	<b>13 830</b>

<b>ACTIVITÉS D'ENSEIGNEMENT ET DE FORMATION</b> (Montants par élève)						
	Nombre d'élèves A	Rémunération et contributions de l'employeur B	Autres dépenses C	Dépenses brutes D = B + C	Revenus spécifiques E	Dépenses effectives F = D - E
Éducation préscolaire 11000 + 15100	1 944	4 100 \$	172 \$	4 272 \$	161 \$	4 111 \$
Enseignement primaire 12000 + 15200	11 886	3 824 \$	209 \$	4 033 \$	197 \$	3 836 \$
Enseignement secondaire 13000 + 14000 + 15300	0	0 \$	0 \$	0 \$	0 \$	0 \$
<b>Ensemble (des ordres)</b>	<b>13 830</b>	<b>3 863 \$</b>	<b>204 \$</b>	<b>4 067 \$</b>	<b>192 \$</b>	<b>3 875 \$</b>

**INDICATEURS DE GESTION 2011-2012**  
**ÉTABLISSEMENTS D'ENSEIGNEMENT PRIVÉS**

Selon les ordres d'enseignement offerts par les établissements  
Éducation préscolaire et enseignement primaire  
36 établissements

						Groupe B
<b>ACTIVITÉS DE SOUTIEN À L'ENSEIGNEMENT ET À LA FORMATION</b>						
<b>(montants par élève)</b>						
	Nombre d'élèves	Rémunération et contributions de l'employeur	Autres dépenses	Dépenses brutes	Revenus spécifiques	Dépenses effectives
	A	B	C	D = B + C	E	F = D - E
Gestion des établissements 21000	13 830	249 \$	52 \$	301 \$	23 \$	278 \$
Moyens d'enseignement 22000	13 830	86 \$	49 \$	136 \$	2 \$	133 \$
Services complémentaires 23000	13 830	641 \$	147 \$	788 \$	991 \$	-203 \$
Services pédagogiques et de formation d'appoint 24000	13 830	19 \$	5 \$	24 \$	24 \$	1 \$
Animation et développement pédagogique 25000	13 830	20 \$	5 \$	25 \$	0 \$	25 \$
Sous-total 20000	13 830	1 016 \$	259 \$	1 274 \$	1 040 \$	234 \$
Perfectionnement (personnel enseignant) 55100	13 830	1 \$	15 \$	17 \$	0 \$	17 \$
Total 20000 + 55100	13 830	1 017 \$	274 \$	1 291 \$	1 040 \$	251 \$

<b>ACTIVITÉS ADMINISTRATIVES</b>						
<b>(Montants par élève)</b>						
	Nombre d'élèves	Rémunération et contributions de l'employeur	Autres dépenses	Dépenses brutes	Revenus spécifiques	Dépenses effectives
	A	B	C	D = B + C	E	F = D - E
Conseil d'administration 51000	13 830	2 \$	12 \$	14 \$	0 \$	14 \$
Gestion 52000	13 830	813 \$	70 \$	884 \$	46 \$	838 \$
Services corporatifs 53000	13 830	46 \$	290 \$	336 \$	4 \$	331 \$
Perfectionnement (tous) 55000	13 830	1 \$	31 \$	32 \$	0 \$	32 \$
Sous-Total 50000	13 830	862 \$	402 \$	1 265 \$	50 \$	1 215 \$
Perfectionnement (personnel enseignant) 55100	13 830	1 \$	15 \$	17 \$	0 \$	17 \$
Total 50000 - 55100	13 830	861 \$	387 \$	1 248 \$	50 \$	1 198 \$

**INDICATEURS DE GESTION 2011-2012  
ÉTABLISSEMENTS D'ENSEIGNEMENT PRIVÉS**

Selon les ordres d'enseignement offerts par les établissements  
Éducation préscolaire et enseignement primaire  
36 établissements

						Groupe B
<b>ACTIVITÉS RELATIVES AUX BIENS MEUBLES ET IMMEUBLES</b>						
<b>(montants par élève)</b>						
	Nombre d'élèves	Rémunération et contributions de l'employeur	Autres dépenses	Dépenses brutes	Revenus spécifiques	Dépenses effectives
	A	B	C	D = B + C	E	F = D - E
Entretien et réparation des immobilisations corporelles 61000	13 830	27 \$	154 \$	181 \$	5 \$	176 \$
Entretien ménager 62000	13 830	143 \$	144 \$	287 \$	15 \$	273 \$
Consommation énergétique 63000	13 830	0 \$	139 \$	139 \$	0 \$	139 \$
Location d'espaces 64000	13 830	0 \$	322 \$	322 \$	0 \$	322 \$
Protection et sécurité 65000	13 830	6 \$	14 \$	20 \$	0 \$	20 \$
Amortissement des immobilisations corporelles 67000	13 830	0 \$	300 \$	300 \$	0 \$	300 \$
Amortissement des immobilisations incorporelles 68000	13 830	0 \$	-7 \$	-7 \$	0 \$	-7 \$
<b>Total</b>	<b>13 830</b>	<b>176 \$</b>	<b>1 066 \$</b>	<b>1 242 \$</b>	<b>20 \$</b>	<b>1 222 \$</b>

<b>AUTRES ACTIVITÉS</b>						
<b>(Montants par élève)</b>						
	Nombre d'élèves	Rémunération et contributions de l'employeur	Autres dépenses	Dépenses brutes	Revenus spécifiques	Dépenses effectives
	A	B	C	D = B + C	E	F = D - E
Services d'appoint 30000	13 830	139 \$	513 \$	652 \$	399 \$	252 \$
Activités connexes (excluant les activités auxiliaires) 70001	13 830	8 \$	178 \$	185 \$	6 \$	179 \$
Entreprises auxiliaires 79000	13 830	142 \$	38 \$	179 \$	0 \$	179 \$
<b>Total Activités connexes 70000</b>	<b>13 830</b>	<b>149 \$</b>	<b>215 \$</b>	<b>365 \$</b>	<b>6 \$</b>	<b>359 \$</b>
<b>Total 30000 + 70000</b>	<b>13 830</b>	<b>288 \$</b>	<b>728 \$</b>	<b>1 016 \$</b>	<b>405 \$</b>	<b>611 \$</b>

**INDICATEURS DE GESTION 2011-2012  
ÉTABLISSEMENTS D'ENSEIGNEMENT PRIVÉS**

Selon les ordres d'enseignement offerts par les établissements  
Enseignement secondaire  
87 établissements

Groupe C

<b>REVENUS</b>		
Subventions du ministère de l'Éducation, du Loisir et du Sport	299 877 568 \$	48,1 %
Montant de base	264 749 188 \$	42,5 %
Valeur locative	16 399 814 \$	2,6 %
Allocations supplémentaires	7 103 579 \$	1,1 %
Subventions pour le transport scolaire	9 266 999 \$	1,5 %
Autres subventions	2 357 988 \$	0,4 %
Subventions d'autres ministères	777 292 \$	0,1 %
Contribution des élèves pour les services éducatifs	187 593 672 \$	30,1 %
Droits d'admission et d'inscription	12 677 442 \$	2,0 %
Droits de scolarité	174 736 281 \$	28,0 %
Contribution financière additionnelle (élèves extérieur du Québec)	179 949 \$	0,0 %
Dons	10 829 809 \$	1,7 %
Dons en biens et services	569 604 \$	0,1 %
Revenus des entreprises auxiliaires	12 395 107 \$	2,0 %
Autres revenus	112 017 020 \$	18,0 %
Ententes de scolarisation	2 375 767 \$	0,4 %
Revenus de location	5 709 100 \$	0,9 %
Revenus de placement	1 876 175 \$	0,3 %
Ventes de biens et services	93 043 107 \$	14,9 %
Autres produits	9 012 871 \$	1,4 %
<b>Total</b>	<b>623 490 468 \$</b>	<b>100,0 %</b>

<b>DÉPENSES PAR ACTIVITÉS</b>		
Activités d'enseignement et de formation (10000)	251 879 294 \$	41,7 %
Activités de soutien à l'enseignement et à la formation (20000)	104 144 172 \$	17,2 %
Services d'appoint (30000)	41 721 162 \$	6,9 %
Activités administratives (50000)	81 941 246 \$	13,6 %
Activités relatives aux biens meubles et immeubles (60000)	93 657 014 \$	15,5 %
Activités connexes (70000)	27 548 693 \$	4,6 %
Activités connexes (excl. entreprises auxiliaires) (70001)	17 227 733 \$	2,9 %
Entreprises auxiliaires (79000)	10 320 960 \$	1,7 %
Autres dépenses	3 117 411 \$	0,5 %
<b>Total</b>	<b>604 008 992 \$</b>	<b>100,0 %</b>

**INDICATEURS DE GESTION 2011-2012  
ÉTABLISSEMENTS D'ENSEIGNEMENT PRIVÉS**

Selon les ordres d'enseignement offerts par les établissements  
Enseignement secondaire  
87 établissements

Groupe C

<b>SOMMAIRE</b> (montants par élève)						
	Nombre d'élèves A	Rémunération et contributions de l'employeur B	Autres dépenses C	Dépenses brutes D = B + C	Revenus spécifiques E	Dépenses effectives F = D - E
Enseignement et formation 10000	65 454	3 612 \$	236 \$	3 848 \$	368 \$	3 480 \$
Soutien à l'enseignement et à la formation 20000 (incluant 55100)	65 454	1 064 \$	550 \$	1 614 \$	474 \$	1 141 \$
Administration 50000 (excluant 55100)	65 454	762 \$	466 \$	1 229 \$	30 \$	1 199 \$
Meubles et immeubles 60000	65 454	227 \$	1 204 \$	1 431 \$	18 \$	1 412 \$
Autres activités 30000 + 70000	65 454	194 \$	865 \$	1 058 \$	531 \$	527 \$
<b>Total</b>	<b>65 454</b>	<b>5 859 \$</b>	<b>3 321 \$</b>	<b>9 180 \$</b>	<b>1 421 \$</b>	<b>7 759 \$</b>

<b>RÉPARTITION DE L'EFFECTIF</b>				
	Précolaire	Primaire	Secondaire	Total
Subventionné (agrée)	0	0	65 339	65 339
FSHR Mesure 30120	0	0	115	115
Non admissible (non agrée)	0	0	0	0
<b>Total</b>	<b>0</b>	<b>0</b>	<b>65 454</b>	<b>65 454</b>

<b>ACTIVITÉS D'ENSEIGNEMENT ET DE FORMATION</b> (Montants par élève)						
	Nombre d'élèves A	Rémunération et contributions de l'employeur B	Autres dépenses C	Dépenses brutes D = B + C	Revenus spécifiques E	Dépenses effectives F = D - E
Éducation préscolaire 11000 + 15100	0	0 \$	0 \$	0 \$	0 \$	0 \$
Enseignement primaire 12000 + 15200	0	0 \$	0 \$	0 \$	0 \$	0 \$
Enseignement secondaire 13000 + 14000 + 15300	65 454	3 612 \$	236 \$	3 848 \$	368 \$	3 480 \$
<b>Ensemble (des ordres)</b>	<b>65 454</b>	<b>3 612 \$</b>	<b>236 \$</b>	<b>3 848 \$</b>	<b>368 \$</b>	<b>3 480 \$</b>

**INDICATEURS DE GESTION 2011-2012**  
**ÉTABLISSEMENTS D'ENSEIGNEMENT PRIVÉS**

Selon les ordres d'enseignement offerts par les établissements  
Enseignement secondaire  
87 établissements

						Groupe C
<b>ACTIVITÉS DE SOUTIEN À L'ENSEIGNEMENT ET À LA FORMATION</b>						
<b>(montants par élève)</b>						
	Nombre d'élèves	Rémunération et contributions de l'employeur	Autres dépenses	Dépenses brutes	Revenus spécifiques	Dépenses effectives
	A	B	C	D = B + C	E	F = D - E
Gestion des établissements 21000	65 454	310 \$	85 \$	395 \$	57 \$	338 \$
Moyens d'enseignement 22000	65 454	141 \$	70 \$	211 \$	30 \$	180 \$
Services complémentaires 23000	65 454	572 \$	368 \$	941 \$	376 \$	565 \$
Services pédagogiques et de formation d'appoint 24000	65 454	11 \$	3 \$	14 \$	10 \$	4 \$
Animation et développement pédagogique 25000	65 454	27 \$	4 \$	31 \$	0 \$	30 \$
Sous-total 20000	65 454	1 061 \$	530 \$	1 591 \$	474 \$	1 117 \$
Perfectionnement (personnel enseignant) 55100	65 454	3 \$	20 \$	23 \$	0 \$	23 \$
Total 20000 + 55100	65 454	1 064 \$	550 \$	1 614 \$	474 \$	1 141 \$

<b>ACTIVITÉS ADMINISTRATIVES</b>						
<b>(Montants par élève)</b>						
	Nombre d'élèves	Rémunération et contributions de l'employeur	Autres dépenses	Dépenses brutes	Revenus spécifiques	Dépenses effectives
	A	B	C	D = B + C	E	F = D - E
Conseil d'administration 51000	65 454	0 \$	6 \$	7 \$	0 \$	7 \$
Gestion 52000	65 454	685 \$	96 \$	781 \$	14 \$	767 \$
Services corporatifs 53000	65 454	76 \$	353 \$	428 \$	15 \$	413 \$
Perfectionnement (tous) 55000	65 454	4 \$	31 \$	35 \$	0 \$	35 \$
Sous-Total 50000	65 454	765 \$	487 \$	1 252 \$	30 \$	1 222 \$
Perfectionnement (personnel enseignant) 55100	65 454	3 \$	20 \$	23 \$	0 \$	23 \$
Total 50000 - 55100	65 454	762 \$	466 \$	1 229 \$	30 \$	1 199 \$

**INDICATEURS DE GESTION 2011-2012**  
**ÉTABLISSEMENTS D'ENSEIGNEMENT PRIVÉS**

Selon les ordres d'enseignement offerts par les établissements  
Enseignement secondaire  
87 établissements

						Groupe C
<b>ACTIVITÉS RELATIVES AUX BIENS MEUBLES ET IMMEUBLES</b>						
<b>(montants par élève)</b>						
	Nombre d'élèves	Rémunération et contributions de l'employeur	Autres dépenses	Dépenses brutes	Revenus spécifiques	Dépenses effectives
	A	B	C	D = B + C	E	F = D - E
Entretien et réparation des immobilisations corporelles 61000	65 454	109 \$	217 \$	326 \$	11 \$	315 \$
Entretien ménager 62000	65 454	100 \$	166 \$	266 \$	1 \$	265 \$
Consommation énergétique 63000	65 454	0 \$	205 \$	205 \$	6 \$	199 \$
Location d'espaces 64000	65 454	0 \$	104 \$	104 \$	0 \$	104 \$
Protection et sécurité 65000	65 454	18 \$	19 \$	37 \$	1 \$	36 \$
Amortissement des immobilisations corporelles 67000	65 454	0 \$	493 \$	493 \$	0 \$	493 \$
Amortissement des immobilisations incorporelles 68000	65 454	0 \$	1 \$	1 \$	0 \$	1 \$
<b>Total</b>	<b>65 454</b>	<b>227 \$</b>	<b>1 204 \$</b>	<b>1 431 \$</b>	<b>18 \$</b>	<b>1 412 \$</b>

<b>AUTRES ACTIVITÉS</b>						
<b>(Montants par élève)</b>						
	Nombre d'élèves	Rémunération et contributions de l'employeur	Autres dépenses	Dépenses brutes	Revenus spécifiques	Dépenses effectives
	A	B	C	D = B + C	E	F = D - E
Services d'appoint 30000	65 454	79 \$	558 \$	637 \$	478 \$	160 \$
Activités connexes (excluant les activités auxiliaires) 70001	65 454	26 \$	238 \$	263 \$	53 \$	210 \$
Entreprises auxiliaires 79000	65 454	89 \$	69 \$	158 \$	0 \$	158 \$
<b>Total Activités connexes 70000</b>	<b>65 454</b>	<b>114 \$</b>	<b>307 \$</b>	<b>421 \$</b>	<b>53 \$</b>	<b>367 \$</b>
<b>Total 30000 + 70000</b>	<b>65 454</b>	<b>194 \$</b>	<b>865 \$</b>	<b>1 058 \$</b>	<b>531 \$</b>	<b>527 \$</b>

**INDICATEURS DE GESTION 2011-2012  
ÉTABLISSEMENTS D'ENSEIGNEMENT PRIVÉS**

Selon les ordres d'enseignement offerts par les établissements  
Établissements spécialisés - EHDAA  
11 établissements

Groupe D

REVENUS		
Subventions du ministère de l'Éducation, du Loisir et du Sport	17 113 584 \$	24,6 %
Montant de base	9 277 216 \$	13,4 %
Valeur locative	139 986 \$	0,2 %
Allocations supplémentaires	409 337 \$	0,6 %
Subventions pour le transport scolaire	6 591 839 \$	9,5 %
Autres subventions	695 206 \$	1,0 %
Subventions d'autres ministères	10 039 247 \$	14,5 %
Contribution des élèves pour les services éducatifs	354 364 \$	0,5 %
Droits d'admission et d'inscription	32 745 \$	0,0 %
Droits de scolarité	321 619 \$	0,5 %
Contribution financière additionnelle (élèves extérieur du Québec)	0 \$	0,0 %
Dons	2 044 543 \$	2,9 %
Dons en biens et services	46 389 \$	0,1 %
Revenus des entreprises auxiliaires	325 595 \$	0,5 %
Autres revenus	39 587 057 \$	57,0 %
Ententes de scolarisation	37 698 848 \$	54,3 %
Revenus de location	14 912 \$	0,0 %
Revenus de placement	75 955 \$	0,1 %
Ventes de biens et services	1 552 263 \$	2,2 %
Autres produits	245 079 \$	0,4 %
<b>Total</b>	<b>69 464 390 \$</b>	<b>100,0 %</b>

DÉPENSES PAR ACTIVITÉS		
Activités d'enseignement et de formation (10000)	27 875 851 \$	40,4 %
Activités de soutien à l'enseignement et à la formation (20000)	16 951 799 \$	24,6 %
Services d'appoint (30000)	7 092 348 \$	10,3 %
Activités administratives (50000)	7 254 125 \$	10,5 %
Activités relatives aux biens meubles et immeubles (60000)	6 749 250 \$	9,8 %
Activités connexes (70000)	3 114 536 \$	4,5 %
Activités connexes (excl. entreprises auxiliaires) (70001)	3 062 161 \$	4,4 %
Entreprises auxiliaires (79000)	52 375 \$	0,1 %
Autres dépenses	11 257 \$	0,0 %
<b>Total</b>	<b>69 049 166 \$</b>	<b>100,0 %</b>

**INDICATEURS DE GESTION 2011-2012  
ÉTABLISSEMENTS D'ENSEIGNEMENT PRIVÉS**

Selon les ordres d'enseignement offerts par les établissements  
Établissements spécialisés - EHDAA  
11 établissements

Groupe D

<b>SOMMAIRE</b> (montants par élève)						
	Nombre d'élèves A	Rémunération et contributions de l'employeur B	Autres dépenses C	Dépenses brutes D = B + C	Revenus spécifiques E	Dépenses effectives F = D - E
Enseignement et formation 10000	3 196	8 487 \$	235 \$	8 722 \$	140 \$	8 583 \$
Soutien à l'enseignement et à la formation 20000 (incluant 55100)	3 196	4 792 \$	539 \$	5 331 \$	123 \$	5 209 \$
Administration 50000 (excluant 55100)	3 196	1 602 \$	641 \$	2 243 \$	0 \$	2 243 \$
Meubles et immeubles 60000	3 196	189 \$	1 923 \$	2 112 \$	0 \$	2 112 \$
Autres activités 30000 + 70000	3 196	173 \$	3 021 \$	3 194 \$	223 \$	2 971 \$
<b>Total</b>	<b>3 196</b>	<b>15 244 \$</b>	<b>6 359 \$</b>	<b>21 602 \$</b>	<b>486 \$</b>	<b>21 116 \$</b>

<b>RÉPARTITION DE L'EFFECTIF</b>				
	Précolaire	Primaire	Secondaire	Total
Subventionné (agrée)	13	264	386	663
FSHR Mesure 30120	60	952	1 521	2 533
Non admissible (non agrée)	0	0	0	0
<b>Total</b>	<b>73</b>	<b>1 216</b>	<b>1 907</b>	<b>3 196</b>

<b>ACTIVITÉS D'ENSEIGNEMENT ET DE FORMATION</b> (Montants par élève)						
	Nombre d'élèves A	Rémunération et contributions de l'employeur B	Autres dépenses C	Dépenses brutes D = B + C	Revenus spécifiques E	Dépenses effectives F = D - E
Éducation préscolaire 11000 + 15100	73	9 313 \$	130 \$	9 443 \$	97 \$	9 346 \$
Enseignement primaire 12000 + 15200	1 216	8 754 \$	281 \$	9 035 \$	79 \$	8 956 \$
Enseignement secondaire 13000 + 14000 + 15300	1 907	8 286 \$	210 \$	8 495 \$	180 \$	8 315 \$
<b>Ensemble (des ordres)</b>	<b>3 196</b>	<b>8 487 \$</b>	<b>235 \$</b>	<b>8 722 \$</b>	<b>140 \$</b>	<b>8 583 \$</b>

**INDICATEURS DE GESTION 2011-2012**  
**ÉTABLISSEMENTS D'ENSEIGNEMENT PRIVÉS**

Selon les ordres d'enseignement offerts par les établissements  
 Établissements spécialisés - EHDAA  
 11 établissements

						Groupe D
<b>ACTIVITÉS DE SOUTIEN À L'ENSEIGNEMENT ET À LA FORMATION</b>						
<b>(montants par élève)</b>						
	Nombre d'élèves	Rémunération et contributions de l'employeur	Autres dépenses	Dépenses brutes	Revenus spécifiques	Dépenses effectives
	A	B	C	D = B + C	E	F = D - E
Gestion des établissements 21000	3 196	423 \$	150 \$	572 \$	18 \$	554 \$
Moyens d'enseignement 22000	3 196	51 \$	110 \$	162 \$	0 \$	162 \$
Services complémentaires 23000	3 196	4 297 \$	252 \$	4 549 \$	105 \$	4 444 \$
Services pédagogiques et de formation d'appoint 24000	3 196	0 \$	0 \$	0 \$	0 \$	0 \$
Animation et développement pédagogique 25000	3 196	16 \$	6 \$	21 \$	0 \$	21 \$
Sous-total 20000	3 196	4 787 \$	518 \$	5 304 \$	123 \$	5 182 \$
Perfectionnement (personnel enseignant) 55100	3 196	5 \$	22 \$	27 \$	0 \$	27 \$
Total 20000 + 55100	3 196	4 792 \$	539 \$	5 331 \$	123 \$	5 209 \$

<b>ACTIVITÉS ADMINISTRATIVES</b>						
<b>(Montants par élève)</b>						
	Nombre d'élèves	Rémunération et contributions de l'employeur	Autres dépenses	Dépenses brutes	Revenus spécifiques	Dépenses effectives
	A	B	C	D = B + C	E	F = D - E
Conseil d'administration 51000	3 196	0 \$	3 \$	3 \$	0 \$	3 \$
Gestion 52000	3 196	1 290 \$	199 \$	1 489 \$	0 \$	1 489 \$
Services corporatifs 53000	3 196	121 \$	405 \$	527 \$	0 \$	527 \$
Perfectionnement (tous) 55000	3 196	197 \$	54 \$	251 \$	0 \$	251 \$
Sous-Total 50000	3 196	1 607 \$	662 \$	2 270 \$	0 \$	2 270 \$
Perfectionnement (personnel enseignant) 55100	3 196	5 \$	22 \$	27 \$	0 \$	27 \$
Total 50000 - 55100	3 196	1 602 \$	641 \$	2 243 \$	0 \$	2 243 \$


**INDICATEURS DE GESTION 2011-2012**  
**ÉTABLISSEMENTS D'ENSEIGNEMENT PRIVÉS**

Selon les ordres d'enseignement offerts par les établissements  
 Établissements spécialisés - EHDAA  
 11 établissements

						Groupe D
<b>ACTIVITÉS RELATIVES AUX BIENS MEUBLES ET IMMEUBLES</b>						
<b>(montants par élève)</b>						
	Nombre d'élèves	Rémunération et contributions de l'employeur	Autres dépenses	Dépenses brutes	Revenus spécifiques	Dépenses effectives
	A	B	C	D = B + C	E	F = D - E
Entretien et réparation des immobilisations corporelles 61000	3 196	68 \$	498 \$	566 \$	0 \$	566 \$
Entretien ménager 62000	3 196	121 \$	293 \$	414 \$	0 \$	414 \$
Consommation énergétique 63000	3 196	0 \$	251 \$	251 \$	0 \$	251 \$
Location d'espaces 64000	3 196	0 \$	385 \$	385 \$	0 \$	385 \$
Protection et sécurité 65000	3 196	0 \$	17 \$	17 \$	0 \$	17 \$
Amortissement des immobilisations corporelles 67000	3 196	0 \$	478 \$	478 \$	0 \$	478 \$
Amortissement des immobilisations incorporelles 68000	3 196	0 \$	0 \$	0 \$	0 \$	0 \$
<b>Total</b>	<b>3 196</b>	<b>189 \$</b>	<b>1 923 \$</b>	<b>2 112 \$</b>	<b>0 \$</b>	<b>2 112 \$</b>

<b>AUTRES ACTIVITÉS</b>						
<b>(Montants par élève)</b>						
	Nombre d'élèves	Rémunération et contributions de l'employeur	Autres dépenses	Dépenses brutes	Revenus spécifiques	Dépenses effectives
	A	B	C	D = B + C	E	F = D - E
Services d'appoint 30000	3 196	24 \$	2 195 \$	2 219 \$	92 \$	2 127 \$
Activités connexes (excluant les activités auxiliaires) 70001	3 196	149 \$	809 \$	958 \$	131 \$	827 \$
Entreprises auxiliaires 79000	3 196	0 \$	16 \$	16 \$	0 \$	16 \$
<b>Total Activités connexes 70000</b>	<b>3 196</b>	<b>149 \$</b>	<b>826 \$</b>	<b>975 \$</b>	<b>131 \$</b>	<b>844 \$</b>
<b>Total 30000 + 70000</b>	<b>3 196</b>	<b>173 \$</b>	<b>3 021 \$</b>	<b>3 194 \$</b>	<b>223 \$</b>	<b>2 971 \$</b>





Regroupement  
selon la taille  
des établissements

**INDICATEURS DE GESTION 2011-2012  
ÉTABLISSEMENTS D'ENSEIGNEMENT PRIVÉS**

Selon la taille des établissements  
Taille des établissements : de 0 à 249 élèves  
39 établissements

		Groupe 1
<b>REVENUS</b>		
Subventions du ministère de l'Éducation, du Loisir et du Sport	23 907 142 \$	31,4 %
Montant de base	18 352 217 \$	24,1 %
Valeur locative	1 004 176 \$	1,3 %
Allocations supplémentaires	2 071 715 \$	2,7 %
Subventions pour le transport scolaire	1 980 054 \$	2,6 %
Autres subventions	498 980 \$	0,7 %
Subventions d'autres ministères	1 336 990 \$	1,8 %
Contribution des élèves pour les services éducatifs	13 110 600 \$	17,2 %
Droits d'admission et d'inscription	722 201 \$	0,9 %
Droits de scolarité	12 380 295 \$	16,2 %
Contribution financière additionnelle (élèves extérieur du Québec)	8 104 \$	0,0 %
Dons	8 694 756 \$	11,4 %
Dons en biens et services	231 745 \$	0,3 %
Revenus des entreprises auxiliaires	1 211 508 \$	1,6 %
Autres revenus	27 937 311 \$	36,7 %
Ententes de scolarisation	13 156 947 \$	17,3 %
Revenus de location	397 633 \$	0,5 %
Revenus de placement	243 818 \$	0,3 %
Ventes de biens et services	11 444 453 \$	15,0 %
Autres produits	2 694 460 \$	3,5 %
<b>Total</b>	<b>76 198 307 \$</b>	<b>100,0 %</b>

<b>DÉPENSES PAR ACTIVITÉS</b>		
Activités d'enseignement et de formation (10000)	32 762 801 \$	43,0 %
Activités de soutien à l'enseignement et à la formation (20000)	11 418 724 \$	15,0 %
Services d'appoint (30000)	5 900 166 \$	7,8 %
Activités administratives (50000)	13 030 244 \$	17,1 %
Activités relatives aux biens meubles et immeubles (60000)	9 946 111 \$	13,1 %
Activités connexes (70000)	2 955 011 \$	3,9 %
Activités connexes (excl. entreprises auxiliaires) (70001)	1 887 596 \$	2,5 %
Entreprises auxiliaires (79000)	1 067 415 \$	1,4 %
Autres dépenses	91 835 \$	0,1 %
<b>Total</b>	<b>76 104 892 \$</b>	<b>100,0 %</b>

**INDICATEURS DE GESTION 2011-2012  
ÉTABLISSEMENTS D'ENSEIGNEMENT PRIVÉS**

Selon la taille des établissements  
Taille des établissements : de 0 à 249 élèves  
39 établissements

Groupe 1

<b>SOMMAIRE</b> (montants par élève)						
	Nombre d'élèves A	Rémunération et contributions de l'employeur B	Autres dépenses C	Dépenses brutes D = B + C	Revenus spécifiques E	Dépenses effectives F = D - E
Enseignement et formation 10000	5 603	5 553 \$	294 \$	5 847 \$	1 040 \$	4 807 \$
Soutien à l'enseignement et à la formation 20000 (incluant 55100)	5 603	1 670 \$	403 \$	2 073 \$	476 \$	1 597 \$
Administration 50000 (excluant 55100)	5 603	1 517 \$	774 \$	2 291 \$	34 \$	2 256 \$
Meubles et immeubles 60000	5 603	280 \$	1 495 \$	1 775 \$	35 \$	1 740 \$
Autres activités 30000 + 70000	5 603	413 \$	1 167 \$	1 580 \$	457 \$	1 123 \$
<b>Total</b>	<b>5 603</b>	<b>9 433 \$</b>	<b>4 133 \$</b>	<b>13 566 \$</b>	<b>2 043 \$</b>	<b>11 524 \$</b>

<b>RÉPARTITION DE L'EFFECTIF</b>				
	Précolaire	Primaire	Secondaire	Total
Subventionné (agrée)	305	2 146	2 382	4 833
FSHR Mesure 30120	13	268	328	609
Non admissible (non agrée)	45	0	116	161
<b>Total</b>	<b>363</b>	<b>2 414</b>	<b>2 826</b>	<b>5 603</b>

<b>ACTIVITÉS D'ENSEIGNEMENT ET DE FORMATION</b> (Montants par élève)						
	Nombre d'élèves A	Rémunération et contributions de l'employeur B	Autres dépenses C	Dépenses brutes D = B + C	Revenus spécifiques E	Dépenses effectives F = D - E
Éducation préscolaire 11000 + 15100	363	6 358 \$	197 \$	6 555 \$	487 \$	6 068 \$
Enseignement primaire 12000 + 15200	2 414	5 159 \$	247 \$	5 406 \$	114 \$	5 292 \$
Enseignement secondaire 13000 + 14000 + 15300	2 826	5 786 \$	347 \$	6 133 \$	1 901 \$	4 232 \$
<b>Ensemble (des ordres)</b>	<b>5 603</b>	<b>5 553 \$</b>	<b>294 \$</b>	<b>5 847 \$</b>	<b>1 040 \$</b>	<b>4 807 \$</b>

**INDICATEURS DE GESTION 2011-2012  
ÉTABLISSEMENTS D'ENSEIGNEMENT PRIVÉS**

Selon la taille des établissements  
Taille des établissements : de 0 à 249 élèves  
39 établissements

						Groupe 1
<b>ACTIVITÉS DE SOUTIEN À L'ENSEIGNEMENT ET À LA FORMATION</b>						
<b>(montants par élève)</b>						
	Nombre d'élèves	Rémunération et contributions de l'employeur	Autres dépenses	Dépenses brutes	Revenus spécifiques	Dépenses effectives
	A	B	C	D = B + C	E	F = D - E
Gestion des établissements 21000	5 603	204 \$	77 \$	281 \$	36 \$	244 \$
Moyens d'enseignement 22000	5 603	127 \$	81 \$	208 \$	35 \$	173 \$
Services complémentaires 23000	5 603	1 286 \$	218 \$	1 504 \$	400 \$	1 104 \$
Services pédagogiques et de formation d'appoint 24000	5 603	4 \$	1 \$	5 \$	4 \$	1 \$
Animation et développement pédagogique 25000	5 603	28 \$	11 \$	39 \$	0 \$	39 \$
Sous-total 20000	5 603	1 649 \$	388 \$	2 038 \$	476 \$	1 562 \$
Perfectionnement (personnel enseignant) 55100	5 603	21 \$	14 \$	35 \$	0 \$	35 \$
Total 20000 + 55100	5 603	1 670 \$	403 \$	2 073 \$	476 \$	1 597 \$

<b>ACTIVITÉS ADMINISTRATIVES</b>						
<b>(Montants par élève)</b>						
	Nombre d'élèves	Rémunération et contributions de l'employeur	Autres dépenses	Dépenses brutes	Revenus spécifiques	Dépenses effectives
	A	B	C	D = B + C	E	F = D - E
Conseil d'administration 51000	5 603	0 \$	23 \$	23 \$	0 \$	23 \$
Gestion 52000	5 603	1 437 \$	149 \$	1 586 \$	7 \$	1 579 \$
Services corporatifs 53000	5 603	78 \$	591 \$	669 \$	27 \$	642 \$
Perfectionnement (tous) 55000	5 603	22 \$	25 \$	47 \$	0 \$	47 \$
Sous-Total 50000	5 603	1 537 \$	788 \$	2 326 \$	34 \$	2 291 \$
Perfectionnement (personnel enseignant) 55100	5 603	21 \$	14 \$	35 \$	0 \$	35 \$
Total 50000 - 55100	5 603	1 517 \$	774 \$	2 291 \$	34 \$	2 256 \$

**INDICATEURS DE GESTION 2011-2012**  
**ÉTABLISSEMENTS D'ENSEIGNEMENT PRIVÉS**

Selon la taille des établissements  
 Taille des établissements : de 0 à 249 élèves  
 39 établissements

						Groupe 1
<b>ACTIVITÉS RELATIVES AUX BIENS MEUBLES ET IMMEUBLES</b>						
<b>(montants par élève)</b>						
	Nombre d'élèves	Rémunération et contributions de l'employeur	Autres dépenses	Dépenses brutes	Revenus spécifiques	Dépenses effectives
	A	B	C	D = B + C	E	F = D - E
Entretien et réparation des immobilisations corporelles 61000	5 603	126 \$	177 \$	304 \$	23 \$	281 \$
Entretien ménager 62000	5 603	146 \$	218 \$	364 \$	6 \$	358 \$
Consommation énergétique 63000	5 603	0 \$	232 \$	232 \$	5 \$	227 \$
Location d'espaces 64000	5 603	0 \$	480 \$	480 \$	0 \$	480 \$
Protection et sécurité 65000	5 603	7 \$	30 \$	37 \$	1 \$	35 \$
Amortissement des immobilisations corporelles 67000	5 603	0 \$	358 \$	358 \$	0 \$	358 \$
Amortissement des immobilisations incorporelles 68000	5 603	0 \$	0 \$	0 \$	0 \$	0 \$
<b>Total</b>	<b>5 603</b>	<b>280 \$</b>	<b>1 495 \$</b>	<b>1 775 \$</b>	<b>35 \$</b>	<b>1 740 \$</b>

<b>AUTRES ACTIVITÉS</b>						
<b>(Montants par élève)</b>						
	Nombre d'élèves	Rémunération et contributions de l'employeur	Autres dépenses	Dépenses brutes	Revenus spécifiques	Dépenses effectives
	A	B	C	D = B + C	E	F = D - E
Services d'appoint 30000	5 603	194 \$	859 \$	1 053 \$	355 \$	698 \$
Activités connexes (excluant les activités auxiliaires) 70001	5 603	109 \$	228 \$	337 \$	102 \$	235 \$
Entreprises auxiliaires 79000	5 603	110 \$	80 \$	191 \$	0 \$	191 \$
<b>Total Activités connexes 70000</b>	<b>5 603</b>	<b>219 \$</b>	<b>308 \$</b>	<b>527 \$</b>	<b>102 \$</b>	<b>425 \$</b>
<b>Total 30000 + 70000</b>	<b>5 603</b>	<b>413 \$</b>	<b>1 167 \$</b>	<b>1 580 \$</b>	<b>457 \$</b>	<b>1 123 \$</b>

**INDICATEURS DE GESTION 2011-2012  
ÉTABLISSEMENTS D'ENSEIGNEMENT PRIVÉS**

Selon la taille des établissements  
Taille des établissements : de 250 à 499 élèves  
50 établissements

Groupe 2

<b>REVENUS</b>		
Subventions du ministère de l'Éducation, du Loisir et du Sport	69 885 901 \$	35,9 %
Montant de base	58 324 208 \$	30,0 %
Valeur locative	3 335 016 \$	1,7 %
Allocations supplémentaires	2 107 090 \$	1,1 %
Subventions pour le transport scolaire	5 335 155 \$	2,7 %
Autres subventions	784 432 \$	0,4 %
Subventions d'autres ministères	31 818 \$	0,0 %
Contribution des élèves pour les services éducatifs	51 235 435 \$	26,3 %
Droits d'admission et d'inscription	2 313 289 \$	1,2 %
Droits de scolarité	48 909 990 \$	25,1 %
Contribution financière additionnelle (élèves extérieur du Québec)	12 156 \$	0,0 %
Dons	13 226 021 \$	6,8 %
Dons en biens et services	630 571 \$	0,3 %
Revenus des entreprises auxiliaires	488 300 \$	0,3 %
Autres revenus	59 845 353 \$	30,7 %
Ententes de scolarisation	22 520 854 \$	11,6 %
Revenus de location	1 325 622 \$	0,7 %
Revenus de placement	256 486 \$	0,1 %
Ventes de biens et services	33 316 851 \$	17,1 %
Autres produits	2 425 540 \$	1,2 %
<b>Total</b>	<b>194 712 828 \$</b>	<b>100,0 %</b>

<b>DÉPENSES PAR ACTIVITÉS</b>		
Activités d'enseignement et de formation (10000)	84 591 850 \$	44,2 %
Activités de soutien à l'enseignement et à la formation (20000)	28 693 700 \$	15,0 %
Services d'appoint (30000)	16 794 426 \$	8,8 %
Activités administratives (50000)	30 634 003 \$	16,0 %
Activités relatives aux biens meubles et immeubles (60000)	24 308 046 \$	12,7 %
Activités connexes (70000)	6 265 360 \$	3,3 %
Activités connexes (excl. entreprises auxiliaires) (70001)	4 649 117 \$	2,4 %
Entreprises auxiliaires (79000)	1 616 243 \$	0,8 %
Autres dépenses	(114 755 \$)	-0,1 %
<b>Total</b>	<b>191 172 630 \$</b>	<b>100,0 %</b>

**INDICATEURS DE GESTION 2011-2012  
ÉTABLISSEMENTS D'ENSEIGNEMENT PRIVÉS**

Selon la taille des établissements  
Taille des établissements : de 250 à 499 élèves  
50 établissements

Groupe 2

<b>SOMMAIRE</b> (montants par élève)						
	Nombre d'élèves	Rémunération et contributions de l'employeur	Autres dépenses	Dépenses brutes	Revenus spécifiques	Dépenses effectives
	A	B	C	D = B + C	E	F = D - E
Enseignement et formation 10000	18 126	4 359 \$	308 \$	4 667 \$	678 \$	3 989 \$
Soutien à l'enseignement et à la formation 20000 (incluant 55100)	18 126	1 179 \$	427 \$	1 606 \$	526 \$	1 080 \$
Administration 50000 (excluant 55100)	18 126	1 121 \$	546 \$	1 667 \$	41 \$	1 626 \$
Meubles et immeubles 60000	18 126	183 \$	1 158 \$	1 341 \$	18 \$	1 323 \$
Autres activités 30000 + 70000	18 126	235 \$	1 037 \$	1 272 \$	575 \$	697 \$
<b>Total</b>	<b>18 126</b>	<b>7 076 \$</b>	<b>3 477 \$</b>	<b>10 553 \$</b>	<b>1 838 \$</b>	<b>8 715 \$</b>

<b>RÉPARTITION DE L'EFFECTIF</b>				
	Précolaire	Primaire	Secondaire	Total
Subventionné (agrée)	857	6 186	8 630	15 673
FSHR Mesure 30120	34	413	571	1 018
Non admissible (non agrée)	280	604	551	1 435
<b>Total</b>	<b>1 171</b>	<b>7 203</b>	<b>9 752</b>	<b>18 126</b>

<b>ACTIVITÉS D'ENSEIGNEMENT ET DE FORMATION</b> (Montants par élève)						
	Nombre d'élèves	Rémunération et contributions de l'employeur	Autres dépenses	Dépenses brutes	Revenus spécifiques	Dépenses effectives
	A	B	C	D = B + C	E	F = D - E
Éducation préscolaire 11000 + 15100	1 171	3 340 \$	283 \$	3 623 \$	274 \$	3 348 \$
Enseignement primaire 12000 + 15200	7 203	4 138 \$	279 \$	4 418 \$	261 \$	4 156 \$
Enseignement secondaire 13000 + 14000 + 15300	9 752	4 644 \$	333 \$	4 976 \$	1 034 \$	3 943 \$
<b>Ensemble (des ordres)</b>	<b>18 126</b>	<b>4 359 \$</b>	<b>308 \$</b>	<b>4 667 \$</b>	<b>678 \$</b>	<b>3 989 \$</b>

**INDICATEURS DE GESTION 2011-2012  
ÉTABLISSEMENTS D'ENSEIGNEMENT PRIVÉS**

Selon la taille des établissements  
Taille des établissements : de 250 à 499 élèves  
50 établissements

Groupe 2

<b>ACTIVITÉS DE SOUTIEN À L'ENSEIGNEMENT ET À LA FORMATION</b>						
<b>(montants par élève)</b>						
	Nombre d'élèves	Rémunération et contributions de l'employeur	Autres dépenses	Dépenses brutes	Revenus spécifiques	Dépenses effectives
	A	B	C	D = B + C	E	F = D - E
Gestion des établissements 21000	18 126	256 \$	74 \$	330 \$	28 \$	303 \$
Moyens d'enseignement 22000	18 126	123 \$	96 \$	218 \$	44 \$	174 \$
Services complémentaires 23000	18 126	750 \$	222 \$	971 \$	434 \$	538 \$
Services pédagogiques et de formation d'appoint 24000	18 126	10 \$	4 \$	15 \$	21 \$	-6 \$
Animation et développement pédagogique 25000	18 126	39 \$	9 \$	48 \$	0 \$	48 \$
Sous-total 20000	18 126	1 178 \$	405 \$	1 583 \$	526 \$	1 057 \$
Perfectionnement (personnel enseignant) 55100	18 126	1 \$	22 \$	23 \$	0 \$	23 \$
Total 20000 + 55100	18 126	1 179 \$	427 \$	1 606 \$	526 \$	1 080 \$

<b>ACTIVITÉS ADMINISTRATIVES</b>						
<b>(Montants par élève)</b>						
	Nombre d'élèves	Rémunération et contributions de l'employeur	Autres dépenses	Dépenses brutes	Revenus spécifiques	Dépenses effectives
	A	B	C	D = B + C	E	F = D - E
Conseil d'administration 51000	18 126	0 \$	9 \$	9 \$	0 \$	9 \$
Gestion 52000	18 126	1 028 \$	136 \$	1 165 \$	19 \$	1 145 \$
Services corporatifs 53000	18 126	93 \$	382 \$	475 \$	22 \$	453 \$
Perfectionnement (tous) 55000	18 126	1 \$	41 \$	42 \$	0 \$	42 \$
Sous-Total 50000	18 126	1 122 \$	568 \$	1 690 \$	41 \$	1 649 \$
Perfectionnement (personnel enseignant) 55100	18 126	1 \$	22 \$	23 \$	0 \$	23 \$
Total 50000 - 55100	18 126	1 121 \$	546 \$	1 667 \$	41 \$	1 626 \$

**INDICATEURS DE GESTION 2011-2012**  
**ÉTABLISSEMENTS D'ENSEIGNEMENT PRIVÉS**

Selon la taille des établissements  
 Taille des établissements : de 250 à 499 élèves  
 50 établissements

Groupe 2

<b>ACTIVITÉS RELATIVES AUX BIENS MEUBLES ET IMMEUBLES</b>						
<b>(montants par élève)</b>						
	Nombre d'élèves	Rémunération et contributions de l'employeur	Autres dépenses	Dépenses brutes	Revenus spécifiques	Dépenses effectives
	A	B	C	D = B + C	E	F = D - E
Entretien et réparation des immobilisations corporelles 61000	18 126	48 \$	214 \$	263 \$	2 \$	261 \$
Entretien ménager 62000	18 126	126 \$	182 \$	308 \$	16 \$	292 \$
Consommation énergétique 63000	18 126	0 \$	191 \$	191 \$	0 \$	191 \$
Location d'espaces 64000	18 126	0 \$	188 \$	188 \$	0 \$	188 \$
Protection et sécurité 65000	18 126	8 \$	21 \$	29 \$	1 \$	29 \$
Amortissement des immobilisations corporelles 67000	18 126	0 \$	362 \$	362 \$	0 \$	362 \$
Amortissement des immobilisations incorporelles 68000	18 126	0 \$	1 \$	1 \$	0 \$	1 \$
<b>Total</b>	<b>18 126</b>	<b>183 \$</b>	<b>1 158 \$</b>	<b>1 341 \$</b>	<b>18 \$</b>	<b>1 323 \$</b>

<b>AUTRES ACTIVITÉS</b>						
<b>(Montants par élève)</b>						
	Nombre d'élèves	Rémunération et contributions de l'employeur	Autres dépenses	Dépenses brutes	Revenus spécifiques	Dépenses effectives
	A	B	C	D = B + C	E	F = D - E
Services d'appoint 30000	18 126	154 \$	772 \$	927 \$	524 \$	403 \$
Activités connexes (excluant les activités auxiliaires) 70001	18 126	15 \$	242 \$	256 \$	52 \$	205 \$
Entreprises auxiliaires 79000	18 126	66 \$	23 \$	89 \$	0 \$	89 \$
<b>Total Activités connexes 70000</b>	<b>18 126</b>	<b>81 \$</b>	<b>265 \$</b>	<b>346 \$</b>	<b>52 \$</b>	<b>294 \$</b>
<b>Total 30000 + 70000</b>	<b>18 126</b>	<b>235 \$</b>	<b>1 037 \$</b>	<b>1 272 \$</b>	<b>575 \$</b>	<b>697 \$</b>

**INDICATEURS DE GESTION 2011-2012  
ÉTABLISSEMENTS D'ENSEIGNEMENT PRIVÉS**

Selon la taille des établissements  
Taille des établissements : de 500 à 749 élèves  
36 établissements

Groupe 3

<b>REVENUS</b>		
Subventions du ministère de l'Éducation, du Loisir et du Sport	90 139 355 \$	39,0 %
Montant de base	79 238 034 \$	34,3 %
Valeur locative	4 695 560 \$	2,0 %
Allocations supplémentaires	1 584 741 \$	0,7 %
Subventions pour le transport scolaire	3 777 076 \$	1,6 %
Autres subventions	843 944 \$	0,4 %
Subventions d'autres ministères	9 224 339 \$	4,0 %
Contribution des élèves pour les services éducatifs	58 599 947 \$	25,3 %
Droits d'admission et d'inscription	3 473 681 \$	1,5 %
Droits de scolarité	55 033 070 \$	23,8 %
Contribution financière additionnelle (élèves extérieur du Québec)	93 196 \$	0,0 %
Dons	22 752 895 \$	9,8 %
Dons en biens et services	370 582 \$	0,2 %
Revenus des entreprises auxiliaires	2 730 700 \$	1,2 %
Autres revenus	47 804 473 \$	20,7 %
Ententes de scolarisation	(6 467 \$)	0,0 %
Revenus de location	1 548 348 \$	0,7 %
Revenus de placement	734 449 \$	0,3 %
Ventes de biens et services	42 755 327 \$	18,5 %
Autres produits	2 772 816 \$	1,2 %
<b>Total</b>	<b>231 251 709 \$</b>	<b>100,0 %</b>

<b>DÉPENSES PAR ACTIVITÉS</b>		
Activités d'enseignement et de formation (10000)	99 394 885 \$	45,1 %
Activités de soutien à l'enseignement et à la formation (20000)	36 856 855 \$	16,7 %
Services d'appoint (30000)	17 619 829 \$	8,0 %
Activités administratives (50000)	29 180 153 \$	13,2 %
Activités relatives aux biens meubles et immeubles (60000)	30 305 533 \$	13,7 %
Activités connexes (70000)	7 606 373 \$	3,4 %
Activités connexes (excl. entreprises auxiliaires) (70001)	5 443 178 \$	2,5 %
Entreprises auxiliaires (79000)	2 163 195 \$	1,0 %
Autres dépenses	(433 163 \$)	-0,2 %
<b>Total</b>	<b>220 530 465 \$</b>	<b>100,0 %</b>

**INDICATEURS DE GESTION 2011-2012  
ÉTABLISSEMENTS D'ENSEIGNEMENT PRIVÉS**

Selon la taille des établissements  
Taille des établissements : de 500 à 749 élèves  
36 établissements

Groupe 3

<b>SOMMAIRE</b> (montants par élève)						
	Nombre d'élèves	Rémunération et contributions de l'employeur	Autres dépenses	Dépenses brutes	Revenus spécifiques	Dépenses effectives
	A	B	C	D = B + C	E	F = D - E
Enseignement et formation 10000	21 809	4 301 \$	256 \$	4 558 \$	829 \$	3 728 \$
Soutien à l'enseignement et à la formation 20000 (incluant 55100)	21 809	1 210 \$	507 \$	1 717 \$	451 \$	1 266 \$
Administration 50000 (excluant 55100)	21 809	871 \$	440 \$	1 311 \$	9 \$	1 302 \$
Meubles et immeubles 60000	21 809	232 \$	1 158 \$	1 390 \$	25 \$	1 364 \$
Autres activités 30000 + 70000	21 809	162 \$	995 \$	1 157 \$	647 \$	510 \$
<b>Total</b>	<b>21 809</b>	<b>6 776 \$</b>	<b>3 356 \$</b>	<b>10 132 \$</b>	<b>1 960 \$</b>	<b>8 171 \$</b>

<b>RÉPARTITION DE L'EFFECTIF</b>				
	Précolaire	Primaire	Secondaire	Total
Subventionné (agrée)	831	5 100	14 792	20 723
FSHR Mesure 30120	13	143	313	469
Non admissible (non agrée)	100	517	0	617
<b>Total</b>	<b>944</b>	<b>5 760</b>	<b>15 105</b>	<b>21 809</b>

<b>ACTIVITÉS D'ENSEIGNEMENT ET DE FORMATION</b> (Montants par élève)						
	Nombre d'élèves	Rémunération et contributions de l'employeur	Autres dépenses	Dépenses brutes	Revenus spécifiques	Dépenses effectives
	A	B	C	D = B + C	E	F = D - E
Éducation préscolaire 11000 + 15100	944	4 382 \$	119 \$	4 502 \$	328 \$	4 174 \$
Enseignement primaire 12000 + 15200	5 760	4 799 \$	232 \$	5 031 \$	639 \$	4 392 \$
Enseignement secondaire 13000 + 14000 + 15300	15 105	4 106 \$	274 \$	4 381 \$	933 \$	3 448 \$
<b>Ensemble (des ordres)</b>	<b>21 809</b>	<b>4 301 \$</b>	<b>256 \$</b>	<b>4 558 \$</b>	<b>829 \$</b>	<b>3 728 \$</b>

**INDICATEURS DE GESTION 2011-2012**  
**ÉTABLISSEMENTS D'ENSEIGNEMENT PRIVÉS**

Selon la taille des établissements  
 Taille des établissements : de 500 à 749 élèves  
 36 établissements

Groupe 3

<b>ACTIVITÉS DE SOUTIEN À L'ENSEIGNEMENT ET À LA FORMATION</b>						
<b>(montants par élève)</b>						
	Nombre d'élèves	Rémunération et contributions de l'employeur	Autres dépenses	Dépenses brutes	Revenus spécifiques	Dépenses effectives
	A	B	C	D = B + C	E	F = D - E
Gestion des établissements 21000	21 809	340 \$	64 \$	404 \$	35 \$	369 \$
Moyens d'enseignement 22000	21 809	175 \$	109 \$	284 \$	36 \$	247 \$
Services complémentaires 23000	21 809	673 \$	298 \$	971 \$	371 \$	600 \$
Services pédagogiques et de formation d'appoint 24000	21 809	5 \$	3 \$	8 \$	8 \$	0 \$
Animation et développement pédagogique 25000	21 809	16 \$	7 \$	23 \$	0 \$	23 \$
Sous-total 20000	21 809	1 209 \$	481 \$	1 690 \$	451 \$	1 239 \$
Perfectionnement (personnel enseignant) 55100	21 809	1 \$	26 \$	27 \$	0 \$	27 \$
Total 20000 + 55100	21 809	1 210 \$	507 \$	1 717 \$	451 \$	1 266 \$

<b>ACTIVITÉS ADMINISTRATIVES</b>						
<b>(Montants par élève)</b>						
	Nombre d'élèves	Rémunération et contributions de l'employeur	Autres dépenses	Dépenses brutes	Revenus spécifiques	Dépenses effectives
	A	B	C	D = B + C	E	F = D - E
Conseil d'administration 51000	21 809	0 \$	1 \$	1 \$	0 \$	1 \$
Gestion 52000	21 809	748 \$	119 \$	867 \$	3 \$	864 \$
Services corporatifs 53000	21 809	95 \$	306 \$	401 \$	6 \$	395 \$
Perfectionnement (tous) 55000	21 809	29 \$	39 \$	69 \$	0 \$	69 \$
Sous-Total 50000	21 809	872 \$	466 \$	1 338 \$	9 \$	1 329 \$
Perfectionnement (personnel enseignant) 55100	21 809	1 \$	26 \$	27 \$	0 \$	27 \$
Total 50000 - 55100	21 809	871 \$	440 \$	1 311 \$	9 \$	1 302 \$

**INDICATEURS DE GESTION 2011-2012**  
**ÉTABLISSEMENTS D'ENSEIGNEMENT PRIVÉS**

Selon la taille des établissements  
 Taille des établissements : de 500 à 749 élèves  
 36 établissements

Groupe 3

<b>ACTIVITÉS RELATIVES AUX BIENS MEUBLES ET IMMEUBLES</b>						
<b>(montants par élève)</b>						
	Nombre d'élèves	Rémunération et contributions de l'employeur	Autres dépenses	Dépenses brutes	Revenus spécifiques	Dépenses effectives
	A	B	C	D = B + C	E	F = D - E
Entretien et réparation des immobilisations corporelles 61000	21 809	95 \$	170 \$	265 \$	18 \$	247 \$
Entretien ménager 62000	21 809	125 \$	156 \$	282 \$	0 \$	282 \$
Consommation énergétique 63000	21 809	0 \$	177 \$	177 \$	7 \$	170 \$
Location d'espaces 64000	21 809	0 \$	174 \$	174 \$	0 \$	174 \$
Protection et sécurité 65000	21 809	12 \$	15 \$	27 \$	1 \$	26 \$
Amortissement des immobilisations corporelles 67000	21 809	0 \$	465 \$	465 \$	0 \$	465 \$
Amortissement des immobilisations incorporelles 68000	21 809	0 \$	1 \$	1 \$	0 \$	1 \$
<b>Total</b>	<b>21 809</b>	<b>232 \$</b>	<b>1 158 \$</b>	<b>1 390 \$</b>	<b>25 \$</b>	<b>1 364 \$</b>

<b>AUTRES ACTIVITÉS</b>						
<b>(Montants par élève)</b>						
	Nombre d'élèves	Rémunération et contributions de l'employeur	Autres dépenses	Dépenses brutes	Revenus spécifiques	Dépenses effectives
	A	B	C	D = B + C	E	F = D - E
Services d'appoint 30000	21 809	107 \$	701 \$	808 \$	550 \$	258 \$
Activités connexes (excluant les activités auxiliaires) 70001	21 809	8 \$	241 \$	250 \$	97 \$	153 \$
Entreprises auxiliaires 79000	21 809	47 \$	53 \$	99 \$	0 \$	99 \$
<b>Total Activités connexes 70000</b>	<b>21 809</b>	<b>55 \$</b>	<b>294 \$</b>	<b>349 \$</b>	<b>97 \$</b>	<b>252 \$</b>
<b>Total 30000 + 70000</b>	<b>21 809</b>	<b>162 \$</b>	<b>995 \$</b>	<b>1 157 \$</b>	<b>647 \$</b>	<b>510 \$</b>

**INDICATEURS DE GESTION 2011-2012  
ÉTABLISSEMENTS D'ENSEIGNEMENT PRIVÉS**

Selon la taille des établissements  
Taille des établissements : de 750 à 999 élèves  
21 établissements

Groupe 4

<b>REVENUS</b>		
Subventions du ministère de l'Éducation, du Loisir et du Sport	78 818 800 \$	44,8 %
Montant de base	71 383 340 \$	40,6 %
Valeur locative	4 005 779 \$	2,3 %
Allocations supplémentaires	1 011 872 \$	0,6 %
Subventions pour le transport scolaire	1 718 092 \$	1,0 %
Autres subventions	699 717 \$	0,4 %
Subventions d'autres ministères	132 187 \$	0,1 %
Contribution des élèves pour les services éducatifs	47 022 829 \$	26,7 %
Droits d'admission et d'inscription	4 590 114 \$	2,6 %
Droits de scolarité	42 359 090 \$	24,1 %
Contribution financière additionnelle (élèves extérieur du Québec)	73 625 \$	0,0 %
Dons	7 929 633 \$	4,5 %
Dons en biens et services	202 457 \$	0,1 %
Revenus des entreprises auxiliaires	5 383 278 \$	3,1 %
Autres revenus	36 527 096 \$	20,8 %
Ententes de scolarisation	6 363 259 \$	3,6 %
Revenus de location	2 246 374 \$	1,3 %
Revenus de placement	625 432 \$	0,4 %
Ventes de biens et services	25 364 802 \$	14,4 %
Autres produits	1 927 229 \$	1,1 %
<b>Total</b>	<b>175 813 823 \$</b>	<b>100,0 %</b>

<b>DÉPENSES PAR ACTIVITÉS</b>		
Activités d'enseignement et de formation (10000)	77 524 522 \$	44,4 %
Activités de soutien à l'enseignement et à la formation (20000)	28 103 790 \$	16,1 %
Services d'appoint (30000)	11 369 660 \$	6,5 %
Activités administratives (50000)	22 127 868 \$	12,7 %
Activités relatives aux biens meubles et immeubles (60000)	21 822 329 \$	12,5 %
Activités connexes (70000)	11 479 971 \$	6,6 %
Activités connexes (excl. entreprises auxiliaires) (70001)	6 421 170 \$	3,7 %
Entreprises auxiliaires (79000)	5 058 801 \$	2,9 %
Autres dépenses	1 989 106 \$	1,1 %
<b>Total</b>	<b>174 417 246 \$</b>	<b>100,0 %</b>

**INDICATEURS DE GESTION 2011-2012  
ÉTABLISSEMENTS D'ENSEIGNEMENT PRIVÉS**

Selon la taille des établissements  
Taille des établissements : de 750 à 999 élèves  
21 établissements

Groupe 4

<b>SOMMAIRE</b> (montants par élève)						
	Nombre d'élèves	Rémunération et contributions de l'employeur	Autres dépenses	Dépenses brutes	Revenus spécifiques	Dépenses effectives
	A	B	C	D = B + C	E	F = D - E
Enseignement et formation 10000	18 198	4 024 \$	236 \$	4 260 \$	234 \$	4 026 \$
Soutien à l'enseignement et à la formation 20000 (incluant 55100)	18 198	1 191 \$	368 \$	1 559 \$	539 \$	1 020 \$
Administration 50000 (excluant 55100)	18 198	786 \$	415 \$	1 201 \$	42 \$	1 159 \$
Meubles et immeubles 60000	18 198	246 \$	954 \$	1 199 \$	30 \$	1 169 \$
Autres activités 30000 + 70000	18 198	315 \$	940 \$	1 256 \$	549 \$	707 \$
<b>Total</b>	<b>18 198</b>	<b>6 563 \$</b>	<b>2 912 \$</b>	<b>9 475 \$</b>	<b>1 394 \$</b>	<b>8 082 \$</b>

<b>RÉPARTITION DE L'EFFECTIF</b>				
	Préscolaire	Primaire	Secondaire	Total
Subventionné (agrée)	273	4 037	13 112	17 422
FSHR Mesure 30120	0	128	309	437
Non admissible (non agrée)	339	0	0	339
<b>Total</b>	<b>612</b>	<b>4 165</b>	<b>13 421</b>	<b>18 198</b>

<b>ACTIVITÉS D'ENSEIGNEMENT ET DE FORMATION</b> (Montants par élève)						
	Nombre d'élèves	Rémunération et contributions de l'employeur	Autres dépenses	Dépenses brutes	Revenus spécifiques	Dépenses effectives
	A	B	C	D = B + C	E	F = D - E
Éducation préscolaire 11000 + 15100	612	4 062 \$	115 \$	4 177 \$	48 \$	4 129 \$
Enseignement primaire 12000 + 15200	4 165	3 762 \$	153 \$	3 914 \$	83 \$	3 832 \$
Enseignement secondaire 13000 + 14000 + 15300	13 421	4 104 \$	267 \$	4 371 \$	289 \$	4 082 \$
<b>Ensemble (des ordres)</b>	<b>18 198</b>	<b>4 024 \$</b>	<b>236 \$</b>	<b>4 260 \$</b>	<b>234 \$</b>	<b>4 026 \$</b>

**INDICATEURS DE GESTION 2011-2012  
ÉTABLISSEMENTS D'ENSEIGNEMENT PRIVÉS**

Selon la taille des établissements  
Taille des établissements : de 750 à 999 élèves  
21 établissements

Groupe 4

<b>ACTIVITÉS DE SOUTIEN À L'ENSEIGNEMENT ET À LA FORMATION</b>						
<b>(montants par élève)</b>						
	Nombre d'élèves	Rémunération et contributions de l'employeur	Autres dépenses	Dépenses brutes	Revenus spécifiques	Dépenses effectives
	A	B	C	D = B + C	E	F = D - E
Gestion des établissements 21000	18 198	360 \$	54 \$	414 \$	17 \$	397 \$
Moyens d'enseignement 22000	18 198	125 \$	55 \$	180 \$	17 \$	163 \$
Services complémentaires 23000	18 198	650 \$	239 \$	888 \$	500 \$	388 \$
Services pédagogiques et de formation d'appoint 24000	18 198	15 \$	1 \$	16 \$	6 \$	10 \$
Animation et développement pédagogique 25000	18 198	39 \$	7 \$	47 \$	0 \$	47 \$
Sous-total 20000	18 198	1 189 \$	355 \$	1 544 \$	539 \$	1 005 \$
Perfectionnement (personnel enseignant) 55100	18 198	2 \$	13 \$	15 \$	0 \$	15 \$
Total 20000 + 55100	18 198	1 191 \$	368 \$	1 559 \$	539 \$	1 020 \$

<b>ACTIVITÉS ADMINISTRATIVES</b>						
<b>(Montants par élève)</b>						
	Nombre d'élèves	Rémunération et contributions de l'employeur	Autres dépenses	Dépenses brutes	Revenus spécifiques	Dépenses effectives
	A	B	C	D = B + C	E	F = D - E
Conseil d'administration 51000	18 198	3 \$	7 \$	10 \$	0 \$	10 \$
Gestion 52000	18 198	720 \$	90 \$	811 \$	33 \$	778 \$
Services corporatifs 53000	18 198	63 \$	296 \$	359 \$	9 \$	350 \$
Perfectionnement (tous) 55000	18 198	2 \$	34 \$	37 \$	0 \$	37 \$
Sous-Total 50000	18 198	789 \$	427 \$	1 216 \$	42 \$	1 174 \$
Perfectionnement (personnel enseignant) 55100	18 198	2 \$	13 \$	15 \$	0 \$	15 \$
Total 50000 - 55100	18 198	786 \$	415 \$	1 201 \$	42 \$	1 159 \$

**INDICATEURS DE GESTION 2011-2012  
ÉTABLISSEMENTS D'ENSEIGNEMENT PRIVÉS**

Selon la taille des établissements  
Taille des établissements : de 750 à 999 élèves  
21 établissements

Groupe 4

<b>ACTIVITÉS RELATIVES AUX BIENS MEUBLES ET IMMEUBLES</b>						
<b>(montants par élève)</b>						
	Nombre d'élèves	Rémunération et contributions de l'employeur	Autres dépenses	Dépenses brutes	Revenus spécifiques	Dépenses effectives
	A	B	C	D = B + C	E	F = D - E
Entretien et réparation des immobilisations corporelles 61000	18 198	86 \$	161 \$	247 \$	12 \$	235 \$
Entretien ménager 62000	18 198	130 \$	173 \$	303 \$	11 \$	291 \$
Consommation énergétique 63000	18 198	0 \$	170 \$	170 \$	6 \$	165 \$
Location d'espaces 64000	18 198	0 \$	103 \$	103 \$	0 \$	103 \$
Protection et sécurité 65000	18 198	30 \$	15 \$	45 \$	1 \$	44 \$
Amortissement des immobilisations corporelles 67000	18 198	0 \$	331 \$	331 \$	0 \$	331 \$
Amortissement des immobilisations incorporelles 68000	18 198	0 \$	0 \$	0 \$	0 \$	0 \$
<b>Total</b>	<b>18 198</b>	<b>246 \$</b>	<b>954 \$</b>	<b>1 199 \$</b>	<b>30 \$</b>	<b>1 169 \$</b>

<b>AUTRES ACTIVITÉS</b>						
<b>(Montants par élève)</b>						
	Nombre d'élèves	Rémunération et contributions de l'employeur	Autres dépenses	Dépenses brutes	Revenus spécifiques	Dépenses effectives
	A	B	C	D = B + C	E	F = D - E
Services d'appoint 30000	18 198	127 \$	498 \$	625 \$	518 \$	107 \$
Activités connexes (excluant les activités auxiliaires) 70001	18 198	55 \$	297 \$	353 \$	31 \$	322 \$
Entreprises auxiliaires 79000	18 198	133 \$	145 \$	278 \$	0 \$	278 \$
<b>Total Activités connexes 70000</b>	<b>18 198</b>	<b>188 \$</b>	<b>442 \$</b>	<b>631 \$</b>	<b>31 \$</b>	<b>600 \$</b>
<b>Total 30000 + 70000</b>	<b>18 198</b>	<b>315 \$</b>	<b>940 \$</b>	<b>1 256 \$</b>	<b>549 \$</b>	<b>707 \$</b>

**INDICATEURS DE GESTION 2011-2012  
ÉTABLISSEMENTS D'ENSEIGNEMENT PRIVÉS**

Selon la taille des établissements  
Taille des établissements : 1 000 élèves et plus  
35 établissements

Groupe 5

<b>REVENUS</b>		
Subventions du ministère de l'Éducation, du Loisir et du Sport	231 622 143 \$	46,5 %
Montant de base	200 193 273 \$	40,2 %
Valeur locative	12 202 010 \$	2,4 %
Allocations supplémentaires	3 884 965 \$	0,8 %
Subventions pour le transport scolaire	6 637 323 \$	1,3 %
Autres subventions	8 704 572 \$	1,7 %
Subventions d'autres ministères	190 970 \$	0,0 %
Contribution des élèves pour les services éducatifs	168 758 937 \$	33,9 %
Droits d'admission et d'inscription	9 213 699 \$	1,8 %
Droits de scolarité	159 456 548 \$	32,0 %
Contribution financière additionnelle (élèves extérieur du Québec)	88 690 \$	0,0 %
Dons	6 078 110 \$	1,2 %
Dons en biens et services	5 000 \$	0,0 %
Revenus des entreprises auxiliaires	9 209 483 \$	1,8 %
Autres revenus	82 666 888 \$	16,6 %
Ententes de scolarisation	895 137 \$	0,2 %
Revenus de location	3 191 048 \$	0,6 %
Revenus de placement	1 356 039 \$	0,3 %
Ventes de biens et services	68 124 446 \$	13,7 %
Autres produits	9 100 218 \$	1,8 %
<b>Total</b>	<b>498 526 531 \$</b>	<b>100,0 %</b>

<b>DÉPENSES PAR ACTIVITÉS</b>		
Activités d'enseignement et de formation (10000)	197 937 488 \$	41,5 %
Activités de soutien à l'enseignement et à la formation (20000)	89 443 357 \$	18,7 %
Services d'appoint (30000)	31 685 944 \$	6,6 %
Activités administratives (50000)	56 833 720 \$	11,9 %
Activités relatives aux biens meubles et immeubles (60000)	77 691 912 \$	16,3 %
Activités connexes (70000)	21 667 455 \$	4,5 %
Activités connexes (excl. entreprises auxiliaires) (70001)	14 395 754 \$	3,0 %
Entreprises auxiliaires (79000)	7 271 701 \$	1,5 %
Autres dépenses	1 788 550 \$	0,4 %
<b>Total</b>	<b>477 048 426 \$</b>	<b>100,0 %</b>

**INDICATEURS DE GESTION 2011-2012**  
**ÉTABLISSEMENTS D'ENSEIGNEMENT PRIVÉS**

Selon la taille des établissements  
 Taille des établissements : 1 000 élèves et plus  
 35 établissements

Groupe 5

<b>SOMMAIRE</b> (montants par élève)						
	Nombre d'élèves	Rémunération et contributions de l'employeur	Autres dépenses	Dépenses brutes	Revenus spécifiques	Dépenses effectives
	A	B	C	D = B + C	E	F = D - E
Enseignement et formation 10000	53 357	3 475 \$	235 \$	3 710 \$	223 \$	3 487 \$
Soutien à l'enseignement et à la formation 20000 (incluant 55100)	53 357	1 132 \$	566 \$	1 698 \$	532 \$	1 166 \$
Administration 50000 (excluant 55100)	53 357	663 \$	380 \$	1 043 \$	21 \$	1 022 \$
Meubles et immeubles 60000	53 357	220 \$	1 236 \$	1 456 \$	8 \$	1 448 \$
Autres activités 30000 + 70000	53 357	203 \$	796 \$	1 000 \$	493 \$	507 \$
<b>Total</b>	<b>53 357</b>	<b>5 694 \$</b>	<b>3 213 \$</b>	<b>8 907 \$</b>	<b>1 277 \$</b>	<b>7 630 \$</b>

<b>RÉPARTITION DE L'EFFECTIF</b>				
	Précolaire	Primaire	Secondaire	Total
Subventionné (agrée)	1 097	6 581	44 427	52 105
FSHR Mesure 30120	0	0	115	115
Non admissible (non agrée)	149	988	0	1 137
<b>Total</b>	<b>1 246</b>	<b>7 569</b>	<b>44 542</b>	<b>53 357</b>

<b>ACTIVITÉS D'ENSEIGNEMENT ET DE FORMATION</b> (Montants par élève)						
	Nombre d'élèves	Rémunération et contributions de l'employeur	Autres dépenses	Dépenses brutes	Revenus spécifiques	Dépenses effectives
	A	B	C	D = B + C	E	F = D - E
Éducation préscolaire 11000 + 15100	1 246	3 083 \$	86 \$	3 170 \$	228 \$	2 942 \$
Enseignement primaire 12000 + 15200	7 569	3 577 \$	252 \$	3 829 \$	123 \$	3 706 \$
Enseignement secondaire 13000 + 14000 + 15300	44 542	3 468 \$	236 \$	3 705 \$	239 \$	3 465 \$
<b>Ensemble (des ordres)</b>	<b>53 357</b>	<b>3 475 \$</b>	<b>235 \$</b>	<b>3 710 \$</b>	<b>223 \$</b>	<b>3 487 \$</b>

**INDICATEURS DE GESTION 2011-2012**  
**ÉTABLISSEMENTS D'ENSEIGNEMENT PRIVÉS**

Selon la taille des établissements  
 Taille des établissements : 1 000 élèves et plus  
 35 établissements

Groupe 5

<b>ACTIVITÉS DE SOUTIEN À L'ENSEIGNEMENT ET À LA FORMATION</b>						
<b>(montants par élève)</b>						
	Nombre d'élèves	Rémunération et contributions de l'employeur	Autres dépenses	Dépenses brutes	Revenus spécifiques	Dépenses effectives
	A	B	C	D = B + C	E	F = D - E
Gestion des établissements 21000	53 357	329 \$	86 \$	415 \$	65 \$	349 \$
Moyens d'enseignement 22000	53 357	122 \$	57 \$	179 \$	20 \$	158 \$
Services complémentaires 23000	53 357	637 \$	398 \$	1 035 \$	435 \$	600 \$
Services pédagogiques et de formation d'appoint 24000	53 357	16 \$	3 \$	19 \$	11 \$	8 \$
Animation et développement pédagogique 25000	53 357	26 \$	3 \$	29 \$	0 \$	29 \$
Sous-total 20000	53 357	1 130 \$	546 \$	1 676 \$	532 \$	1 144 \$
Perfectionnement (personnel enseignant) 55100	53 357	2 \$	20 \$	22 \$	0 \$	22 \$
Total 20000 + 55100	53 357	1 132 \$	566 \$	1 698 \$	532 \$	1 166 \$

<b>ACTIVITÉS ADMINISTRATIVES</b>						
<b>(Montants par élève)</b>						
	Nombre d'élèves	Rémunération et contributions de l'employeur	Autres dépenses	Dépenses brutes	Revenus spécifiques	Dépenses effectives
	A	B	C	D = B + C	E	F = D - E
Conseil d'administration 51000	53 357	0 \$	3 \$	3 \$	0 \$	3 \$
Gestion 52000	53 357	577 \$	74 \$	651 \$	14 \$	638 \$
Services corporatifs 53000	53 357	85 \$	292 \$	378 \$	7 \$	370 \$
Perfectionnement (tous) 55000	53 357	3 \$	30 \$	33 \$	0 \$	33 \$
Sous-Total 50000	53 357	665 \$	400 \$	1 065 \$	21 \$	1 044 \$
Perfectionnement (personnel enseignant) 55100	53 357	2 \$	20 \$	22 \$	0 \$	22 \$
Total 50000 - 55100	53 357	663 \$	380 \$	1 043 \$	21 \$	1 022 \$

**INDICATEURS DE GESTION 2011-2012**  
**ÉTABLISSEMENTS D'ENSEIGNEMENT PRIVÉS**


Selon la taille des établissements  
 Taille des établissements : 1 000 élèves et plus  
 35 établissements

Groupe 5

<b>ACTIVITÉS RELATIVES AUX BIENS MEUBLES ET IMMEUBLES</b>						
<b>(montants par élève)</b>						
	Nombre d'élèves	Rémunération et contributions de l'employeur	Autres dépenses	Dépenses brutes	Revenus spécifiques	Dépenses effectives
	A	B	C	D = B + C	E	F = D - E
Entretien et réparation des immobilisations corporelles 61000	53 357	102 \$	246 \$	347 \$	6 \$	342 \$
Entretien ménager 62000	53 357	109 \$	167 \$	275 \$	0 \$	275 \$
Consommation énergétique 63000	53 357	0 \$	197 \$	197 \$	2 \$	195 \$
Location d'espaces 64000	53 357	0 \$	96 \$	96 \$	0 \$	96 \$
Protection et sécurité 65000	53 357	10 \$	16 \$	26 \$	0 \$	26 \$
Amortissement des immobilisations corporelles 67000	53 357	0 \$	516 \$	516 \$	0 \$	516 \$
Amortissement des immobilisations incorporelles 68000	53 357	0 \$	-2 \$	-2 \$	0 \$	-2 \$
<b>Total</b>	<b>53 357</b>	<b>220 \$</b>	<b>1 236 \$</b>	<b>1 456 \$</b>	<b>8 \$</b>	<b>1 448 \$</b>

<b>AUTRES ACTIVITÉS</b>						
<b>(Montants par élève)</b>						
	Nombre d'élèves	Rémunération et contributions de l'employeur	Autres dépenses	Dépenses brutes	Revenus spécifiques	Dépenses effectives
	A	B	C	D = B + C	E	F = D - E
Services d'appoint 30000	53 357	94 \$	500 \$	594 \$	484 \$	110 \$
Activités connexes (excluant les activités auxiliaires) 70001	53 357	15 \$	255 \$	270 \$	9 \$	260 \$
Entreprises auxiliaires 79000	53 357	94 \$	42 \$	136 \$	0 \$	136 \$
<b>Total Activités connexes 70000</b>	<b>53 357</b>	<b>109 \$</b>	<b>297 \$</b>	<b>406 \$</b>	<b>9 \$</b>	<b>397 \$</b>
<b>Total 30000 + 70000</b>	<b>53 357</b>	<b>203 \$</b>	<b>796 \$</b>	<b>1 000 \$</b>	<b>493 \$</b>	<b>507 \$</b>





Regroupement  
selon les ordres  
d'enseignement  
et la taille des  
établissements

**INDICATEURS DE GESTION 2011-2012  
ÉTABLISSEMENTS D'ENSEIGNEMENT PRIVÉS**

Selon les ordres d'enseignement et la taille des établissements  
Éducation préscolaire, enseignement primaire et secondaire. Taille de 0 à 499 élèves  
29 établissements

		A1
<b>REVENUS</b>		
Subventions du ministère de l'Éducation, du Loisir et du Sport	26 218 085 \$	24,9 %
Montant de base	18 633 047 \$	17,7 %
Valeur locative	965 130 \$	0,9 %
Allocations supplémentaires	912 935 \$	0,9 %
Subventions pour le transport scolaire	5 288 103 \$	5,0 %
Autres subventions	418 870 \$	0,4 %
Subventions d'autres ministères	792 004 \$	0,8 %
Contribution des élèves pour les services éducatifs	21 083 567 \$	20,1 %
Droits d'admission et d'inscription	725 081 \$	0,7 %
Droits de scolarité	20 358 486 \$	19,4 %
Contribution financière additionnelle (élèves extérieur du Québec)	0 \$	0,0 %
Dons	12 262 909 \$	11,7 %
Dons en biens et services	359 615 \$	0,3 %
Revenus des entreprises auxiliaires	571 418 \$	0,5 %
Autres revenus	44 170 653 \$	42,0 %
Ententes de scolarisation	30 842 062 \$	29,3 %
Revenus de location	730 160 \$	0,7 %
Revenus de placement	122 579 \$	0,1 %
Ventes de biens et services	11 508 570 \$	11,0 %
Autres produits	967 282 \$	0,9 %
<b>Total</b>	<b>105 098 636 \$</b>	<b>100,0 %</b>

<b>DÉPENSES PAR ACTIVITÉS</b>		
Activités d'enseignement et de formation (10000)	47 366 709 \$	45,4 %
Activités de soutien à l'enseignement et à la formation (20000)	18 591 642 \$	17,8 %
Services d'appoint (30000)	8 159 507 \$	7,8 %
Activités administratives (50000)	15 649 323 \$	15,0 %
Activités relatives aux biens meubles et immeubles (60000)	11 557 811 \$	11,1 %
Activités connexes (70000)	2 996 648 \$	2,9 %
Activités connexes (excl. entreprises auxiliaires) (70001)	2 248 600 \$	2,2 %
Entreprises auxiliaires (79000)	748 048 \$	0,7 %
Autres dépenses	(5 479 \$)	0,0 %
<b>Total</b>	<b>104 316 161 \$</b>	<b>100,0 %</b>

**INDICATEURS DE GESTION 2011-2012  
ÉTABLISSEMENTS D'ENSEIGNEMENT PRIVÉS**

Selon les ordres d'enseignement et la taille des établissements  
Éducation préscolaire, enseignement primaire et secondaire. Taille de 0 à 499 élèves  
29 établissements

A1						
<b>SOMMAIRE</b> (montants par élève)						
	Nombre d'élèves	Rémunération et contributions de l'employeur	Autres dépenses	Dépenses brutes	Revenus spécifiques	Dépenses effectives
	A	B	C	D = B + C	E	F = D - E
Enseignement et formation 10000	7 864	5 670 \$	353 \$	6 023 \$	879 \$	5 144 \$
Soutien à l'enseignement et à la formation 20000 (incluant 55100)	7 864	1 959 \$	430 \$	2 389 \$	201 \$	2 188 \$
Administration 50000 (excluant 55100)	7 864	1 384 \$	580 \$	1 965 \$	31 \$	1 934 \$
Meubles et immeubles 60000	7 864	192 \$	1 277 \$	1 470 \$	33 \$	1 437 \$
Autres activités 30000 + 70000	7 864	164 \$	1 254 \$	1 419 \$	320 \$	1 099 \$
<b>Total</b>	<b>7 864</b>	<b>9 369 \$</b>	<b>3 896 \$</b>	<b>13 265 \$</b>	<b>1 463 \$</b>	<b>11 802 \$</b>

<b>RÉPARTITION DE L'EFFECTIF</b>				
	Préscolaire	Primaire	Secondaire	Total
Subventionné (agrée)	303	2 370	2 080	4 753
FSHR Mesure 30120	43	657	899	1 599
Non admissible (non agrée)	241	604	667	1 512
<b>Total</b>	<b>587</b>	<b>3 631</b>	<b>3 646</b>	<b>7 864</b>

<b>ACTIVITÉS D'ENSEIGNEMENT ET DE FORMATION</b> (Montants par élève)						
	Nombre d'élèves	Rémunération et contributions de l'employeur	Autres dépenses	Dépenses brutes	Revenus spécifiques	Dépenses effectives
	A	B	C	D = B + C	E	F = D - E
Éducation préscolaire 11000 + 15100	587	3 346 \$	259 \$	3 605 \$	392 \$	3 213 \$
Enseignement primaire 12000 + 15200	3 631	5 378 \$	302 \$	5 680 \$	169 \$	5 511 \$
Enseignement secondaire 13000 + 14000 + 15300	3 646	6 334 \$	419 \$	6 753 \$	1 663 \$	5 090 \$
<b>Ensemble (des ordres)</b>	<b>7 864</b>	<b>5 670 \$</b>	<b>353 \$</b>	<b>6 023 \$</b>	<b>879 \$</b>	<b>5 144 \$</b>

**INDICATEURS DE GESTION 2011-2012**  
**ÉTABLISSEMENTS D'ENSEIGNEMENT PRIVÉS**

Selon les ordres d'enseignement et la taille des établissements  
Éducation préscolaire, enseignement primaire et secondaire. Taille de 0 à 499 élèves  
29 établissements

A1						
<b>ACTIVITÉS DE SOUTIEN À L'ENSEIGNEMENT ET À LA FORMATION</b>						
<b>(montants par élève)</b>						
	Nombre d'élèves	Rémunération et contributions de l'employeur	Autres dépenses	Dépenses brutes	Revenus spécifiques	Dépenses effectives
	A	B	C	D = B + C	E	F = D - E
Gestion des établissements 21000	7 864	312 \$	84 \$	397 \$	9 \$	387 \$
Moyens d'enseignement 22000	7 864	154 \$	128 \$	282 \$	76 \$	206 \$
Services complémentaires 23000	7 864	1 428 \$	189 \$	1 617 \$	114 \$	1 503 \$
Services pédagogiques et de formation d'appoint 24000	7 864	2 \$	2 \$	4 \$	1 \$	3 \$
Animation et développement pédagogique 25000	7 864	60 \$	5 \$	64 \$	0 \$	64 \$
Sous-total 20000	7 864	1 957 \$	407 \$	2 364 \$	201 \$	2 163 \$
Perfectionnement (personnel enseignant) 55100	7 864	2 \$	23 \$	25 \$	0 \$	25 \$
Total 20000 + 55100	7 864	1 959 \$	430 \$	2 389 \$	201 \$	2 188 \$

<b>ACTIVITÉS ADMINISTRATIVES</b>						
<b>(Montants par élève)</b>						
	Nombre d'élèves	Rémunération et contributions de l'employeur	Autres dépenses	Dépenses brutes	Revenus spécifiques	Dépenses effectives
	A	B	C	D = B + C	E	F = D - E
Conseil d'administration 51000	7 864	0 \$	3 \$	3 \$	0 \$	3 \$
Gestion 52000	7 864	1 219 \$	197 \$	1 415 \$	19 \$	1 397 \$
Services corporatifs 53000	7 864	165 \$	363 \$	528 \$	12 \$	516 \$
Perfectionnement (tous) 55000	7 864	2 \$	41 \$	43 \$	0 \$	43 \$
Sous-Total 50000	7 864	1 387 \$	603 \$	1 990 \$	31 \$	1 959 \$
Perfectionnement (personnel enseignant) 55100	7 864	2 \$	23 \$	25 \$	0 \$	25 \$
Total 50000 - 55100	7 864	1 384 \$	580 \$	1 965 \$	31 \$	1 934 \$

**INDICATEURS DE GESTION 2011-2012**  
**ÉTABLISSEMENTS D'ENSEIGNEMENT PRIVÉS**

Selon les ordres d'enseignement et la taille des établissements  
 Éducation préscolaire, enseignement primaire et secondaire. Taille de 0 à 499 élèves  
 29 établissements

A1						
<b>ACTIVITÉS RELATIVES AUX BIENS MEUBLES ET IMMEUBLES</b>						
(montants par élève)						
	Nombre d'élèves	Rémunération et contributions de l'employeur	Autres dépenses	Dépenses brutes	Revenus spécifiques	Dépenses effectives
	A	B	C	D = B + C	E	F = D - E
Entretien et réparation des immobilisations corporelles 61000	7 864	59 \$	235 \$	293 \$	1 \$	292 \$
Entretien ménager 62000	7 864	126 \$	273 \$	399 \$	31 \$	368 \$
Consommation énergétique 63000	7 864	0 \$	220 \$	220 \$	0 \$	220 \$
Location d'espaces 64000	7 864	0 \$	178 \$	178 \$	0 \$	178 \$
Protection et sécurité 65000	7 864	8 \$	29 \$	37 \$	1 \$	35 \$
Amortissement des immobilisations corporelles 67000	7 864	0 \$	343 \$	343 \$	0 \$	343 \$
Amortissement des immobilisations incorporelles 68000	7 864	0 \$	0 \$	0 \$	0 \$	0 \$
<b>Total</b>	<b>7 864</b>	<b>192 \$</b>	<b>1 277 \$</b>	<b>1 470 \$</b>	<b>33 \$</b>	<b>1 437 \$</b>

<b>AUTRES ACTIVITÉS</b>						
(Montants par élève)						
	Nombre d'élèves	Rémunération et contributions de l'employeur	Autres dépenses	Dépenses brutes	Revenus spécifiques	Dépenses effectives
	A	B	C	D = B + C	E	F = D - E
Services d'appoint 30000	7 864	109 \$	929 \$	1 038 \$	227 \$	810 \$
Activités connexes (excluant les activités auxiliaires) 70001	7 864	0 \$	286 \$	286 \$	93 \$	193 \$
Entreprises auxiliaires 79000	7 864	55 \$	40 \$	95 \$	0 \$	95 \$
<b>Total Activités connexes 70000</b>	<b>7 864</b>	<b>55 \$</b>	<b>326 \$</b>	<b>381 \$</b>	<b>93 \$</b>	<b>288 \$</b>
<b>Total 30000 + 70000</b>	<b>7 864</b>	<b>164 \$</b>	<b>1 254 \$</b>	<b>1 419 \$</b>	<b>320 \$</b>	<b>1 099 \$</b>

**INDICATEURS DE GESTION 2011-2012  
ÉTABLISSEMENTS D'ENSEIGNEMENT PRIVÉS**

Selon les ordres d'enseignement et la taille des établissements  
Éducation préscolaire, enseignement primaire et secondaire. Taille 500 élèves et plus  
28 établissements

A2

<b>REVENUS</b>		
Subventions du ministère de l'Éducation, du Loisir et du Sport	117 469 368 \$	37,5 %
Montant de base	104 928 396 \$	33,5 %
Valeur locative	5 841 441 \$	1,9 %
Allocations supplémentaires	1 900 234 \$	0,6 %
Subventions pour le transport scolaire	3 794 582 \$	1,2 %
Autres subventions	1 004 715 \$	0,3 %
Subventions d'autres ministères	9 259 987 \$	3,0 %
Contribution des élèves pour les services éducatifs	92 838 528 \$	29,7 %
Droits d'admission et d'inscription	4 109 117 \$	1,3 %
Droits de scolarité	88 633 589 \$	28,3 %
Contribution financière additionnelle (élèves extérieur du Québec)	95 822 \$	0,0 %
Dons	22 122 631 \$	7,1 %
Dons en biens et services	483 245 \$	0,2 %
Revenus des entreprises auxiliaires	4 350 976 \$	1,4 %
Autres revenus	66 896 944 \$	21,4 %
Ententes de scolarisation	6 356 122 \$	2,0 %
Revenus de location	1 213 767 \$	0,4 %
Revenus de placement	637 969 \$	0,2 %
Ventes de biens et services	52 789 925 \$	16,9 %
Autres produits	5 899 161 \$	1,9 %
<b>Total</b>	<b>312 938 434 \$</b>	<b>100,0 %</b>

<b>DÉPENSES PAR ACTIVITÉS</b>		
Activités d'enseignement et de formation (10000)	135 299 018 \$	44,4 %
Activités de soutien à l'enseignement et à la formation (20000)	53 647 040 \$	17,6 %
Services d'appoint (30000)	24 243 306 \$	8,0 %
Activités administratives (50000)	36 213 761 \$	11,9 %
Activités relatives aux biens meubles et immeubles (60000)	41 257 123 \$	13,6 %
Activités connexes (70000)	14 020 063 \$	4,6 %
Activités connexes (excl. entreprises auxiliaires) (70001)	10 393 770 \$	3,4 %
Entreprises auxiliaires (79000)	3 626 293 \$	1,2 %
Autres dépenses	(265 352 \$)	-0,1 %
<b>Total</b>	<b>304 414 959 \$</b>	<b>100,0 %</b>

**INDICATEURS DE GESTION 2011-2012  
ÉTABLISSEMENTS D'ENSEIGNEMENT PRIVÉS**

Selon les ordres d'enseignement et la taille des établissements  
Éducation préscolaire, enseignement primaire et secondaire. Taille 500 élèves et plus  
28 établissements

A2						
<b>SOMMAIRE</b> (montants par élève)						
	Nombre d'élèves	Rémunération et contributions de l'employeur	Autres dépenses	Dépenses brutes	Revenus spécifiques	Dépenses effectives
	A	B	C	D = B + C	E	F = D - E
Enseignement et formation 10000	29 908	4 239 \$	285 \$	4 524 \$	623 \$	3 900 \$
Soutien à l'enseignement et à la formation 20000 (incluant 55100)	29 908	1 324 \$	493 \$	1 817 \$	441 \$	1 376 \$
Administration 50000 (excluant 55100)	29 908	818 \$	370 \$	1 188 \$	4 \$	1 183 \$
Meubles et immeubles 60000	29 908	244 \$	1 135 \$	1 379 \$	10 \$	1 369 \$
Autres activités 30000 + 70000	29 908	281 \$	999 \$	1 279 \$	686 \$	594 \$
<b>Total</b>	<b>29 908</b>	<b>6 905 \$</b>	<b>3 283 \$</b>	<b>10 187 \$</b>	<b>1 765 \$</b>	<b>8 422 \$</b>

<b>RÉPARTITION DE L'EFFECTIF</b>				
	Préscolaire	Primaire	Secondaire	Total
Subventionné (agrée)	1 333	9 794	15 922	27 049
FSHR Mesure 30120	13	271	622	906
Non admissible (non agrée)	448	1 505	0	1 953
<b>Total</b>	<b>1 794</b>	<b>11 570</b>	<b>16 544</b>	<b>29 908</b>

<b>ACTIVITÉS D'ENSEIGNEMENT ET DE FORMATION</b> (Montants par élève)						
	Nombre d'élèves	Rémunération et contributions de l'employeur	Autres dépenses	Dépenses brutes	Revenus spécifiques	Dépenses effectives
	A	B	C	D = B + C	E	F = D - E
Éducation préscolaire 11000 + 15100	1 794	3 588 \$	113 \$	3 701 \$	322 \$	3 379 \$
Enseignement primaire 12000 + 15200	11 570	4 028 \$	247 \$	4 275 \$	359 \$	3 916 \$
Enseignement secondaire 13000 + 14000 + 15300	16 544	4 456 \$	331 \$	4 787 \$	841 \$	3 946 \$
<b>Ensemble (des ordres)</b>	<b>29 908</b>	<b>4 239 \$</b>	<b>285 \$</b>	<b>4 524 \$</b>	<b>623 \$</b>	<b>3 900 \$</b>

**INDICATEURS DE GESTION 2011-2012**  
**ÉTABLISSEMENTS D'ENSEIGNEMENT PRIVÉS**

Selon les ordres d'enseignement et la taille des établissements  
Éducation préscolaire, enseignement primaire et secondaire. Taille 500 élèves et plus  
28 établissements

A2						
<b>ACTIVITÉS DE SOUTIEN À L'ENSEIGNEMENT ET À LA FORMATION</b>						
(montants par élève)						
	Nombre d'élèves	Rémunération et contributions de l'employeur	Autres dépenses	Dépenses brutes	Revenus spécifiques	Dépenses effectives
	A	B	C	D = B + C	E	F = D - E
Gestion des établissements 21000	29 908	371 \$	59 \$	430 \$	37 \$	393 \$
Moyens d'enseignement 22000	29 908	131 \$	78 \$	208 \$	18 \$	190 \$
Services complémentaires 23000	29 908	778 \$	322 \$	1 100 \$	376 \$	724 \$
Services pédagogiques et de formation d'appoint 24000	29 908	15 \$	2 \$	17 \$	10 \$	7 \$
Animation et développement pédagogique 25000	29 908	28 \$	11 \$	39 \$	0 \$	39 \$
Sous-total 20000	29 908	1 322 \$	472 \$	1 794 \$	441 \$	1 352 \$
Perfectionnement (personnel enseignant) 55100	29 908	2 \$	22 \$	23 \$	0 \$	23 \$
Total 20000 + 55100	29 908	1 324 \$	493 \$	1 817 \$	441 \$	1 376 \$

<b>ACTIVITÉS ADMINISTRATIVES</b>						
(Montants par élève)						
	Nombre d'élèves	Rémunération et contributions de l'employeur	Autres dépenses	Dépenses brutes	Revenus spécifiques	Dépenses effectives
	A	B	C	D = B + C	E	F = D - E
Conseil d'administration 51000	29 908	0 \$	1 \$	1 \$	0 \$	1 \$
Gestion 52000	29 908	697 \$	88 \$	785 \$	2 \$	783 \$
Services corporatifs 53000	29 908	100 \$	264 \$	364 \$	2 \$	362 \$
Perfectionnement (tous) 55000	29 908	22 \$	39 \$	61 \$	0 \$	61 \$
Sous-Total 50000	29 908	819 \$	392 \$	1 211 \$	4 \$	1 206 \$
Perfectionnement (personnel enseignant) 55100	29 908	2 \$	22 \$	23 \$	0 \$	23 \$
Total 50000 - 55100	29 908	818 \$	370 \$	1 188 \$	4 \$	1 183 \$

**INDICATEURS DE GESTION 2011-2012**  
**ÉTABLISSEMENTS D'ENSEIGNEMENT PRIVÉS**

Selon les ordres d'enseignement et la taille des établissements  
Éducation préscolaire, enseignement primaire et secondaire. Taille 500 élèves et plus  
28 établissements

ACTIVITÉS RELATIVES AUX BIENS MEUBLES ET IMMEUBLES						
(montants par élève)						
	Nombre d'élèves	Rémunération et contributions de l'employeur	Autres dépenses	Dépenses brutes	Revenus spécifiques	Dépenses effectives
	A	B	C	D = B + C	E	F = D - E
Entretien et réparation des immobilisations corporelles 61000	29 908	87 \$	215 \$	303 \$	10 \$	293 \$
Entretien ménager 62000	29 908	150 \$	164 \$	314 \$	1 \$	313 \$
Consommation énergétique 63000	29 908	0 \$	172 \$	172 \$	0 \$	172 \$
Location d'espaces 64000	29 908	0 \$	138 \$	138 \$	0 \$	138 \$
Protection et sécurité 65000	29 908	7 \$	12 \$	18 \$	0 \$	18 \$
Amortissement des immobilisations corporelles 67000	29 908	0 \$	434 \$	434 \$	0 \$	434 \$
Amortissement des immobilisations incorporelles 68000	29 908	0 \$	0 \$	0 \$	0 \$	0 \$
<b>Total</b>	<b>29 908</b>	<b>244 \$</b>	<b>1 135 \$</b>	<b>1 379 \$</b>	<b>10 \$</b>	<b>1 369 \$</b>

AUTRES ACTIVITÉS						
(Montants par élève)						
	Nombre d'élèves	Rémunération et contributions de l'employeur	Autres dépenses	Dépenses brutes	Revenus spécifiques	Dépenses effectives
	A	B	C	D = B + C	E	F = D - E
Services d'appoint 30000	29 908	186 \$	624 \$	811 \$	673 \$	137 \$
Activités connexes (excluant les activités auxiliaires) 70001	29 908	25 \$	323 \$	348 \$	13 \$	335 \$
Entreprises auxiliaires 79000	29 908	70 \$	52 \$	121 \$	0 \$	121 \$
<b>Total Activités connexes 70000</b>	<b>29 908</b>	<b>94 \$</b>	<b>374 \$</b>	<b>469 \$</b>	<b>13 \$</b>	<b>456 \$</b>
<b>Total 30000 + 70000</b>	<b>29 908</b>	<b>281 \$</b>	<b>999 \$</b>	<b>1 279 \$</b>	<b>686 \$</b>	<b>594 \$</b>

**INDICATEURS DE GESTION 2011-2012  
ÉTABLISSEMENTS D'ENSEIGNEMENT PRIVÉS**

Selon les ordres d'enseignement et la taille des établissements  
Éducation préscolaire et enseignement primaire. Taille de 0 à 249 élèves  
13 établissements

		B1
<b>REVENUS</b>		
Subventions du ministère de l'Éducation, du Loisir et du Sport	7 098 517 \$	35,8 %
Montant de base	5 824 737 \$	29,4 %
Valeur locative	296 808 \$	1,5 %
Allocations supplémentaires	299 397 \$	1,5 %
Subventions pour le transport scolaire	470 969 \$	2,4 %
Autres subventions	206 606 \$	1,0 %
Subventions d'autres ministères	50 122 \$	0,3 %
Contribution des élèves pour les services éducatifs	5 325 489 \$	26,9 %
Droits d'admission et d'inscription	271 295 \$	1,4 %
Droits de scolarité	5 054 194 \$	25,5 %
Contribution financière additionnelle (élèves extérieur du Québec)	0 \$	0,0 %
Dons	841 985 \$	4,2 %
Dons en biens et services	27 891 \$	0,1 %
Revenus des entreprises auxiliaires	756 291 \$	3,8 %
Autres revenus	5 747 389 \$	29,0 %
Ententes de scolarisation	2 275 007 \$	11,5 %
Revenus de location	21 440 \$	0,1 %
Revenus de placement	158 104 \$	0,8 %
Ventes de biens et services	2 674 399 \$	13,5 %
Autres produits	618 439 \$	3,1 %
<b>Total</b>	<b>19 819 793 \$</b>	<b>100,0 %</b>

<b>DÉPENSES PAR ACTIVITÉS</b>		
Activités d'enseignement et de formation (10000)	8 746 555 \$	45,3 %
Activités de soutien à l'enseignement et à la formation (20000)	2 463 233 \$	12,8 %
Services d'appoint (30000)	1 063 963 \$	5,5 %
Activités administratives (50000)	2 972 902 \$	15,4 %
Activités relatives aux biens meubles et immeubles (60000)	2 868 885 \$	14,9 %
Activités connexes (70000)	1 184 414 \$	6,1 %
Activités connexes (excl. entreprises auxiliaires) (70001)	657 706 \$	3,4 %
Entreprises auxiliaires (79000)	526 708 \$	2,7 %
Autres dépenses	0 \$	0,0 %
<b>Total</b>	<b>19 299 952 \$</b>	<b>100,0 %</b>

**INDICATEURS DE GESTION 2011-2012  
ÉTABLISSEMENTS D'ENSEIGNEMENT PRIVÉS**

Selon les ordres d'enseignement et la taille des établissements  
Éducation préscolaire et enseignement primaire. Taille de 0 à 249 élèves  
13 établissements

B1

<b>SOMMAIRE</b> (montants par élève)						
	Nombre d'élèves	Rémunération et contributions de l'employeur	Autres dépenses	Dépenses brutes	Revenus spécifiques	Dépenses effectives
	A	B	C	D = B + C	E	F = D - E
Enseignement et formation 10000	1 843	4 546 \$	200 \$	4 746 \$	154 \$	4 592 \$
Soutien à l'enseignement et à la formation 20000 (incluant 55100)	1 843	1 101 \$	247 \$	1 349 \$	972 \$	377 \$
Administration 50000 (excluant 55100)	1 843	1 092 \$	509 \$	1 601 \$	33 \$	1 568 \$
Meubles et immeubles 60000	1 843	185 \$	1 372 \$	1 557 \$	0 \$	1 557 \$
Autres activités 30000 + 70000	1 843	480 \$	740 \$	1 220 \$	292 \$	928 \$
<b>Total</b>	<b>1 843</b>	<b>7 404 \$</b>	<b>3 068 \$</b>	<b>10 472 \$</b>	<b>1 451 \$</b>	<b>9 021 \$</b>

<b>RÉPARTITION DE L'EFFECTIF</b>				
	Préscolaire	Primaire	Secondaire	Total
Subventionné (agrée)	210	1 578	0	1 788
FSHR Mesure 30120	4	24	0	28
Non admissible (non agrée)	27	0	0	27
<b>Total</b>	<b>241</b>	<b>1 602</b>	<b>0</b>	<b>1 843</b>

<b>ACTIVITÉS D'ENSEIGNEMENT ET DE FORMATION</b> (Montants par élève)						
	Nombre d'élèves	Rémunération et contributions de l'employeur	Autres dépenses	Dépenses brutes	Revenus spécifiques	Dépenses effectives
	A	B	C	D = B + C	E	F = D - E
Éducation préscolaire 11000 + 15100	241	7 122 \$	164 \$	7 287 \$	91 \$	7 196 \$
Enseignement primaire 12000 + 15200	1 602	4 159 \$	205 \$	4 364 \$	164 \$	4 200 \$
Enseignement secondaire 13000 + 14000 + 15300	0	0 \$	0 \$	0 \$	0 \$	0 \$
<b>Ensemble (des ordres)</b>	<b>1 843</b>	<b>4 546 \$</b>	<b>200 \$</b>	<b>4 746 \$</b>	<b>154 \$</b>	<b>4 592 \$</b>

**INDICATEURS DE GESTION 2011-2012**  
**ÉTABLISSEMENTS D'ENSEIGNEMENT PRIVÉS**

Selon les ordres d'enseignement et la taille des établissements  
Éducation préscolaire et enseignement primaire. Taille de 0 à 249 élèves  
13 établissements

						B1
<b>ACTIVITÉS DE SOUTIEN À L'ENSEIGNEMENT ET À LA FORMATION</b>						
<b>(montants par élève)</b>						
	Nombre d'élèves	Rémunération et contributions de l'employeur	Autres dépenses	Dépenses brutes	Revenus spécifiques	Dépenses effectives
	A	B	C	D = B + C	E	F = D - E
Gestion des établissements 21000	1 843	218 \$	49 \$	267 \$	29 \$	238 \$
Moyens d'enseignement 22000	1 843	46 \$	26 \$	72 \$	0 \$	72 \$
Services complémentaires 23000	1 843	825 \$	158 \$	982 \$	931 \$	52 \$
Services pédagogiques et de formation d'appoint 24000	1 843	12 \$	2 \$	15 \$	12 \$	3 \$
Animation et développement pédagogique 25000	1 843	0 \$	0 \$	0 \$	0 \$	0 \$
Sous-total 20000	1 843	1 101 \$	235 \$	1 337 \$	972 \$	365 \$
Perfectionnement (personnel enseignant) 55100	1 843	0 \$	12 \$	12 \$	0 \$	12 \$
Total 20000 + 55100	1 843	1 101 \$	247 \$	1 349 \$	972 \$	377 \$

<b>ACTIVITÉS ADMINISTRATIVES</b>						
<b>(Montants par élève)</b>						
	Nombre d'élèves	Rémunération et contributions de l'employeur	Autres dépenses	Dépenses brutes	Revenus spécifiques	Dépenses effectives
	A	B	C	D = B + C	E	F = D - E
Conseil d'administration 51000	1 843	0 \$	0 \$	0 \$	0 \$	0 \$
Gestion 52000	1 843	1 092 \$	145 \$	1 237 \$	22 \$	1 215 \$
Services corporatifs 53000	1 843	0 \$	356 \$	356 \$	11 \$	345 \$
Perfectionnement (tous) 55000	1 843	0 \$	20 \$	20 \$	0 \$	20 \$
Sous-Total 50000	1 843	1 092 \$	521 \$	1 613 \$	33 \$	1 580 \$
Perfectionnement (personnel enseignant) 55100	1 843	0 \$	12 \$	12 \$	0 \$	12 \$
Total 50000 - 55100	1 843	1 092 \$	509 \$	1 601 \$	33 \$	1 568 \$

**INDICATEURS DE GESTION 2011-2012**  
**ÉTABLISSEMENTS D'ENSEIGNEMENT PRIVÉS**

Selon les ordres d'enseignement et la taille des établissements  
 Éducation préscolaire et enseignement primaire. Taille de 0 à 249 élèves  
 13 établissements

						B1
<b>ACTIVITÉS RELATIVES AUX BIENS MEUBLES ET IMMEUBLES</b>						
<b>(montants par élève)</b>						
	Nombre d'élèves	Rémunération et contributions de l'employeur	Autres dépenses	Dépenses brutes	Revenus spécifiques	Dépenses effectives
	A	B	C	D = B + C	E	F = D - E
Entretien et réparation des immobilisations corporelles 61000	1 843	64 \$	215 \$	279 \$	0 \$	279 \$
Entretien ménager 62000	1 843	120 \$	155 \$	276 \$	0 \$	276 \$
Consommation énergétique 63000	1 843	0 \$	138 \$	138 \$	0 \$	138 \$
Location d'espaces 64000	1 843	0 \$	562 \$	562 \$	0 \$	562 \$
Protection et sécurité 65000	1 843	0 \$	21 \$	21 \$	0 \$	21 \$
Amortissement des immobilisations corporelles 67000	1 843	0 \$	282 \$	282 \$	0 \$	282 \$
Amortissement des immobilisations incorporelles 68000	1 843	0 \$	0 \$	0 \$	0 \$	0 \$
<b>Total</b>	<b>1 843</b>	<b>185 \$</b>	<b>1 372 \$</b>	<b>1 557 \$</b>	<b>0 \$</b>	<b>1 557 \$</b>

<b>AUTRES ACTIVITÉS</b>						
<b>(Montants par élève)</b>						
	Nombre d'élèves	Rémunération et contributions de l'employeur	Autres dépenses	Dépenses brutes	Revenus spécifiques	Dépenses effectives
	A	B	C	D = B + C	E	F = D - E
Services d'appoint 30000	1 843	133 \$	444 \$	577 \$	282 \$	295 \$
Activités connexes (excluant les activités auxiliaires) 70001	1 843	221 \$	136 \$	357 \$	10 \$	347 \$
Entreprises auxiliaires 79000	1 843	126 \$	160 \$	286 \$	0 \$	286 \$
<b>Total Activités connexes 70000</b>	<b>1 843</b>	<b>347 \$</b>	<b>296 \$</b>	<b>643 \$</b>	<b>10 \$</b>	<b>633 \$</b>
<b>Total 30000 + 70000</b>	<b>1 843</b>	<b>480 \$</b>	<b>740 \$</b>	<b>1 220 \$</b>	<b>292 \$</b>	<b>928 \$</b>

**INDICATEURS DE GESTION 2011-2012  
ÉTABLISSEMENTS D'ENSEIGNEMENT PRIVÉS**

Selon les ordres d'enseignement et la taille des établissements  
Éducation préscolaire et enseignement primaire. Taille 250 élèves et plus  
24 établissements

B2

<b>REVENUS</b>		
Subventions du ministère de l'Éducation, du Loisir et du Sport	43 709 803 \$	38,0 %
Montant de base	33 355 704 \$	29,0 %
Valeur locative	1 739 348 \$	1,5 %
Allocations supplémentaires	444 238 \$	0,4 %
Subventions pour le transport scolaire	627 047 \$	0,5 %
Autres subventions	7 543 466 \$	6,6 %
Subventions d'autres ministères	36 899 \$	0,0 %
Contribution des élèves pour les services éducatifs	31 886 492 \$	27,7 %
Droits d'admission et d'inscription	2 530 049 \$	2,2 %
Droits de scolarité	29 356 443 \$	25,5 %
Contribution financière additionnelle (élèves extérieur du Québec)	0 \$	0,0 %
Dons	12 624 081 \$	11,0 %
Dons en biens et services	0 \$	0,0 %
Revenus des entreprises auxiliaires	949 477 \$	0,8 %
Autres revenus	25 949 115 \$	22,5 %
Ententes de scolarisation	1 080 772 \$	0,9 %
Revenus de location	1 034 558 \$	0,9 %
Revenus de placement	421 397 \$	0,4 %
Ventes de biens et services	20 989 878 \$	18,2 %
Autres produits	2 422 510 \$	2,1 %
<b>Total</b>	<b>115 155 867 \$</b>	<b>100,0 %</b>

<b>DÉPENSES PAR ACTIVITÉS</b>		
Activités d'enseignement et de formation (10000)	48 919 970 \$	45,6 %
Activités de soutien à l'enseignement et à la formation (20000)	15 670 339 \$	14,6 %
Services d'appoint (30000)	8 182 087 \$	7,6 %
Activités administratives (50000)	15 028 756 \$	14,0 %
Activités relatives aux biens meubles et immeubles (60000)	14 733 098 \$	13,7 %
Activités connexes (70000)	4 224 352 \$	3,9 %
Activités connexes (excl. entreprises auxiliaires) (70001)	2 269 006 \$	2,1 %
Entreprises auxiliaires (79000)	1 955 346 \$	1,8 %
Autres dépenses	474 993 \$	0,4 %
<b>Total</b>	<b>107 233 595 \$</b>	<b>100,0 %</b>

**INDICATEURS DE GESTION 2011-2012  
ÉTABLISSEMENTS D'ENSEIGNEMENT PRIVÉS**

Selon les ordres d'enseignement et la taille des établissements  
Éducation préscolaire et enseignement primaire. Taille 250 élèves et plus  
24 établissements

B2

<b>SOMMAIRE</b> (montants par élève)						
	Nombre d'élèves	Rémunération et contributions de l'employeur	Autres dépenses	Dépenses brutes	Revenus spécifiques	Dépenses effectives
	A	B	C	D = B + C	E	F = D - E
Enseignement et formation 10000	12 022	3 861 \$	208 \$	4 069 \$	197 \$	3 872 \$
Soutien à l'enseignement et à la formation 20000 (incluant 55100)	12 022	1 040 \$	281 \$	1 321 \$	1 052 \$	270 \$
Administration 50000 (excluant 55100)	12 022	854 \$	378 \$	1 232 \$	53 \$	1 179 \$
Meubles et immeubles 60000	12 022	179 \$	1 047 \$	1 226 \$	23 \$	1 203 \$
Autres activités 30000 + 70000	12 022	287 \$	745 \$	1 032 \$	421 \$	611 \$
<b>Total</b>	<b>12 022</b>	<b>6 221 \$</b>	<b>2 659 \$</b>	<b>8 880 \$</b>	<b>1 746 \$</b>	<b>7 134 \$</b>

<b>RÉPARTITION DE L'EFFECTIF</b>				
	Préscolaire	Primaire	Secondaire	Total
Subventionné (agrée)	1 517	10 308	0	11 825
FSHR Mesure 30120	0	0	0	0
Non admissible (non agrée)	197	0	0	197
<b>Total</b>	<b>1 714</b>	<b>10 308</b>	<b>0</b>	<b>12 022</b>

<b>ACTIVITÉS D'ENSEIGNEMENT ET DE FORMATION</b> (Montants par élève)						
	Nombre d'élèves	Rémunération et contributions de l'employeur	Autres dépenses	Dépenses brutes	Revenus spécifiques	Dépenses effectives
	A	B	C	D = B + C	E	F = D - E
Éducation préscolaire 11000 + 15100	1 714	3 831 \$	175 \$	4 006 \$	170 \$	3 836 \$
Enseignement primaire 12000 + 15200	10 308	3 866 \$	213 \$	4 080 \$	202 \$	3 878 \$
Enseignement secondaire 13000 + 14000 + 15300	0	0 \$	0 \$	0 \$	0 \$	0 \$
<b>Ensemble (des ordres)</b>	<b>12 022</b>	<b>3 861 \$</b>	<b>208 \$</b>	<b>4 069 \$</b>	<b>197 \$</b>	<b>3 872 \$</b>

**INDICATEURS DE GESTION 2011-2012  
ÉTABLISSEMENTS D'ENSEIGNEMENT PRIVÉS**

Selon les ordres d'enseignement et la taille des établissements  
Éducation préscolaire et enseignement primaire. Taille 250 élèves et plus  
24 établissements

						B2
<b>ACTIVITÉS DE SOUTIEN À L'ENSEIGNEMENT ET À LA FORMATION</b>						
<b>(montants par élève)</b>						
	Nombre d'élèves	Rémunération et contributions de l'employeur	Autres dépenses	Dépenses brutes	Revenus spécifiques	Dépenses effectives
	A	B	C	D = B + C	E	F = D - E
Gestion des établissements 21000	12 022	253 \$	53 \$	305 \$	22 \$	283 \$
Moyens d'enseignement 22000	12 022	92 \$	53 \$	145 \$	3 \$	143 \$
Services complémentaires 23000	12 022	651 \$	148 \$	798 \$	1 002 \$	-203 \$
Services pédagogiques et de formation d'appoint 24000	12 022	20 \$	6 \$	26 \$	25 \$	0 \$
Animation et développement pédagogique 25000	12 022	23 \$	6 \$	29 \$	0 \$	29 \$
Sous-total 20000	12 022	1 039 \$	264 \$	1 303 \$	1 052 \$	252 \$
Perfectionnement (personnel enseignant) 55100	12 022	1 \$	16 \$	18 \$	0 \$	18 \$
Total 20000 + 55100	12 022	1 040 \$	281 \$	1 321 \$	1 052 \$	270 \$

<b>ACTIVITÉS ADMINISTRATIVES</b>						
<b>(Montants par élève)</b>						
	Nombre d'élèves	Rémunération et contributions de l'employeur	Autres dépenses	Dépenses brutes	Revenus spécifiques	Dépenses effectives
	A	B	C	D = B + C	E	F = D - E
Conseil d'administration 51000	12 022	2 \$	13 \$	16 \$	0 \$	16 \$
Gestion 52000	12 022	799 \$	64 \$	863 \$	49 \$	813 \$
Services corporatifs 53000	12 022	53 \$	285 \$	337 \$	3 \$	334 \$
Perfectionnement (tous) 55000	12 022	1 \$	33 \$	34 \$	0 \$	34 \$
Sous-Total 50000	12 022	855 \$	395 \$	1 250 \$	53 \$	1 197 \$
Perfectionnement (personnel enseignant) 55100	12 022	1 \$	16 \$	18 \$	0 \$	18 \$
Total 50000 - 55100	12 022	854 \$	378 \$	1 232 \$	53 \$	1 179 \$

**INDICATEURS DE GESTION 2011-2012  
ÉTABLISSEMENTS D'ENSEIGNEMENT PRIVÉS**

Selon les ordres d'enseignement et la taille des établissements  
Éducation préscolaire et enseignement primaire. Taille 250 élèves et plus  
24 établissements

						B2
<b>ACTIVITÉS RELATIVES AUX BIENS MEUBLES ET IMMEUBLES</b>						
<b>(montants par élève)</b>						
	Nombre d'élèves	Rémunération et contributions de l'employeur	Autres dépenses	Dépenses brutes	Revenus spécifiques	Dépenses effectives
	A	B	C	D = B + C	E	F = D - E
Entretien et réparation des immobilisations corporelles 61000	12 022	25 \$	145 \$	170 \$	5 \$	165 \$
Entretien ménager 62000	12 022	146 \$	146 \$	292 \$	17 \$	275 \$
Consommation énergétique 63000	12 022	0 \$	141 \$	141 \$	0 \$	141 \$
Location d'espaces 64000	12 022	0 \$	293 \$	293 \$	0 \$	293 \$
Protection et sécurité 65000	12 022	7 \$	14 \$	21 \$	0 \$	21 \$
Amortissement des immobilisations corporelles 67000	12 022	0 \$	317 \$	317 \$	0 \$	317 \$
Amortissement des immobilisations incorporelles 68000	12 022	0 \$	-9 \$	-9 \$	0 \$	-9 \$
<b>Total</b>	<b>12 022</b>	<b>179 \$</b>	<b>1 047 \$</b>	<b>1 226 \$</b>	<b>23 \$</b>	<b>1 203 \$</b>

<b>AUTRES ACTIVITÉS</b>						
<b>(Montants par élève)</b>						
	Nombre d'élèves	Rémunération et contributions de l'employeur	Autres dépenses	Dépenses brutes	Revenus spécifiques	Dépenses effectives
	A	B	C	D = B + C	E	F = D - E
Services d'appoint 30000	12 022	139 \$	541 \$	681 \$	416 \$	264 \$
Activités connexes (excluant les activités auxiliaires) 70001	12 022	4 \$	185 \$	189 \$	5 \$	183 \$
Entreprises auxiliaires 79000	12 022	144 \$	19 \$	163 \$	0 \$	163 \$
<b>Total Activités connexes 70000</b>	<b>12 022</b>	<b>148 \$</b>	<b>204 \$</b>	<b>351 \$</b>	<b>5 \$</b>	<b>346 \$</b>
<b>Total 30000 + 70000</b>	<b>12 022</b>	<b>287 \$</b>	<b>745 \$</b>	<b>1 032 \$</b>	<b>421 \$</b>	<b>611 \$</b>

**INDICATEURS DE GESTION 2011-2012  
ÉTABLISSEMENTS D'ENSEIGNEMENT PRIVÉS**

Selon les ordres d'enseignement et la taille des établissements  
Enseignement secondaire. Taille de 0 à 299 élèves  
20 établissements

		C1
<b>REVENUS</b>		
Subventions du ministère de l'Éducation, du Loisir et du Sport	18 379 475 \$	39,1 %
Montant de base	14 658 961 \$	31,2 %
Valeur locative	908 046 \$	1,9 %
Allocations supplémentaires	1 882 942 \$	4,0 %
Subventions pour le transport scolaire	635 194 \$	1,4 %
Autres subventions	294 332 \$	0,6 %
Subventions d'autres ministères	521 582 \$	1,1 %
Contribution des élèves pour les services éducatifs	12 790 587 \$	27,2 %
Droits d'admission et d'inscription	609 885 \$	1,3 %
Droits de scolarité	12 172 598 \$	25,9 %
Contribution financière additionnelle (élèves extérieur du Québec)	8 104 \$	0,0 %
Dons	1 734 881 \$	3,7 %
Dons en biens et services	172 271 \$	0,4 %
Revenus des entreprises auxiliaires	148 685 \$	0,3 %
Autres revenus	13 411 473 \$	28,5 %
Ententes de scolarisation	1 479 960 \$	3,1 %
Revenus de location	186 474 \$	0,4 %
Revenus de placement	70 121 \$	0,1 %
Ventes de biens et services	9 780 373 \$	20,8 %
Autres produits	1 894 545 \$	4,0 %
<b>Total</b>	<b>46 986 683 \$</b>	<b>100,0 %</b>

<b>DÉPENSES PAR ACTIVITÉS</b>		
Activités d'enseignement et de formation (10000)	19 091 879 \$	41,1 %
Activités de soutien à l'enseignement et à la formation (20000)	4 793 494 \$	10,3 %
Services d'appoint (30000)	4 842 320 \$	10,4 %
Activités administratives (50000)	9 970 062 \$	21,5 %
Activités relatives aux biens meubles et immeubles (60000)	6 331 933 \$	13,6 %
Activités connexes (70000)	1 366 745 \$	2,9 %
Activités connexes (excl. entreprises auxiliaires) (70001)	1 278 680 \$	2,8 %
Entreprises auxiliaires (79000)	88 065 \$	0,2 %
Autres dépenses	56 627 \$	0,1 %
<b>Total</b>	<b>46 453 060 \$</b>	<b>100,0 %</b>

**INDICATEURS DE GESTION 2011-2012  
ÉTABLISSEMENTS D'ENSEIGNEMENT PRIVÉS**

Selon les ordres d'enseignement et la taille des établissements  
Enseignement secondaire. Taille de 0 à 299 élèves  
20 établissements

						C1
<b>SOMMAIRE</b>						
<b>(montants par élève)</b>						
	Nombre d'élèves	Rémunération et contributions de l'employeur	Autres dépenses	Dépenses brutes	Revenus spécifiques	Dépenses effectives
	A	B	C	D = B + C	E	F = D - E
Enseignement et formation 10000	3 618	4 882 \$	395 \$	5 277 \$	1 638 \$	3 639 \$
Soutien à l'enseignement et à la formation 20000 (incluant 55100)	3 618	891 \$	482 \$	1 373 \$	269 \$	1 104 \$
Administration 50000 (excluant 55100)	3 618	1 649 \$	1 058 \$	2 708 \$	38 \$	2 669 \$
Meubles et immeubles 60000	3 618	314 \$	1 437 \$	1 750 \$	55 \$	1 695 \$
Autres activités 30000 + 70000	3 618	362 \$	1 354 \$	1 716 \$	703 \$	1 013 \$
<b>Total</b>	<b>3 618</b>	<b>8 098 \$</b>	<b>4 726 \$</b>	<b>12 824 \$</b>	<b>2 703 \$</b>	<b>10 121 \$</b>

<b>RÉPARTITION DE L'EFFECTIF</b>				
	Préscolaire	Primaire	Secondaire	Total
Subventionné (agrée)	0	0	3 618	3 618
FSHR Mesure 30120	0	0	0	0
Non admissible (non agrée)	0	0	0	0
<b>Total</b>	<b>0</b>	<b>0</b>	<b>3 618</b>	<b>3 618</b>

<b>ACTIVITÉS D'ENSEIGNEMENT ET DE FORMATION</b>						
<b>(Montants par élève)</b>						
	Nombre d'élèves	Rémunération et contributions de l'employeur	Autres dépenses	Dépenses brutes	Revenus spécifiques	Dépenses effectives
	A	B	C	D = B + C	E	F = D - E
Éducation préscolaire 11000 + 15100	0	0 \$	0 \$	0 \$	0 \$	0 \$
Enseignement primaire 12000 + 15200	0	0 \$	0 \$	0 \$	0 \$	0 \$
Enseignement secondaire 13000 + 14000 + 15300	3 618	4 882 \$	395 \$	5 277 \$	1 638 \$	3 639 \$
<b>Ensemble (des ordres)</b>	<b>3 618</b>	<b>4 882 \$</b>	<b>395 \$</b>	<b>5 277 \$</b>	<b>1 638 \$</b>	<b>3 639 \$</b>

**INDICATEURS DE GESTION 2011-2012**  
**ÉTABLISSEMENTS D'ENSEIGNEMENT PRIVÉS**

Selon les ordres d'enseignement et la taille des établissements  
 Enseignement secondaire. Taille de 0 à 299 élèves  
 20 établissements

						C1
<b>ACTIVITÉS DE SOUTIEN À L'ENSEIGNEMENT ET À LA FORMATION</b>						
<b>(montants par élève)</b>						
	Nombre d'élèves	Rémunération et contributions de l'employeur	Autres dépenses	Dépenses brutes	Revenus spécifiques	Dépenses effectives
	A	B	C	D = B + C	E	F = D - E
Gestion des établissements 21000	3 618	95 \$	90 \$	185 \$	47 \$	138 \$
Moyens d'enseignement 22000	3 618	135 \$	121 \$	256 \$	60 \$	197 \$
Services complémentaires 23000	3 618	585 \$	230 \$	816 \$	154 \$	661 \$
Services pédagogiques et de formation d'appoint 24000	3 618	0 \$	7 \$	7 \$	8 \$	-1 \$
Animation et développement pédagogique 25000	3 618	44 \$	17 \$	61 \$	0 \$	61 \$
Sous-total 20000	3 618	859 \$	466 \$	1 325 \$	269 \$	1 056 \$
Perfectionnement (personnel enseignant) 55100	3 618	32 \$	16 \$	48 \$	0 \$	48 \$
Total 20000 + 55100	3 618	891 \$	482 \$	1 373 \$	269 \$	1 104 \$

<b>ACTIVITÉS ADMINISTRATIVES</b>						
<b>(Montants par élève)</b>						
	Nombre d'élèves	Rémunération et contributions de l'employeur	Autres dépenses	Dépenses brutes	Revenus spécifiques	Dépenses effectives
	A	B	C	D = B + C	E	F = D - E
Conseil d'administration 51000	3 618	0 \$	45 \$	45 \$	0 \$	45 \$
Gestion 52000	3 618	1 542 \$	234 \$	1 776 \$	0 \$	1 775 \$
Services corporatifs 53000	3 618	105 \$	769 \$	873 \$	38 \$	835 \$
Perfectionnement (tous) 55000	3 618	35 \$	26 \$	61 \$	0 \$	61 \$
Sous-Total 50000	3 618	1 681 \$	1 074 \$	2 756 \$	38 \$	2 717 \$
Perfectionnement (personnel enseignant) 55100	3 618	32 \$	16 \$	48 \$	0 \$	48 \$
Total 50000 - 55100	3 618	1 649 \$	1 058 \$	2 708 \$	38 \$	2 669 \$

**INDICATEURS DE GESTION 2011-2012**  
**ÉTABLISSEMENTS D'ENSEIGNEMENT PRIVÉS**

Selon les ordres d'enseignement et la taille des établissements  
 Enseignement secondaire. Taille de 0 à 299 élèves  
 20 établissements

						C1
<b>ACTIVITÉS RELATIVES AUX BIENS MEUBLES ET IMMEUBLES</b>						
<b>(montants par élève)</b>						
	Nombre d'élèves	Rémunération et contributions de l'employeur	Autres dépenses	Dépenses brutes	Revenus spécifiques	Dépenses effectives
	A	B	C	D = B + C	E	F = D - E
Entretien et réparation des immobilisations corporelles 61000	3 618	174 \$	171 \$	345 \$	36 \$	310 \$
Entretien ménager 62000	3 618	127 \$	184 \$	311 \$	9 \$	301 \$
Consommation énergétique 63000	3 618	0 \$	252 \$	252 \$	8 \$	244 \$
Location d'espaces 64000	3 618	0 \$	403 \$	403 \$	0 \$	403 \$
Protection et sécurité 65000	3 618	12 \$	20 \$	32 \$	2 \$	30 \$
Amortissement des immobilisations corporelles 67000	3 618	0 \$	406 \$	406 \$	0 \$	406 \$
Amortissement des immobilisations incorporelles 68000	3 618	0 \$	0 \$	0 \$	0 \$	0 \$
<b>Total</b>	<b>3 618</b>	<b>314 \$</b>	<b>1 437 \$</b>	<b>1 750 \$</b>	<b>55 \$</b>	<b>1 695 \$</b>

<b>AUTRES ACTIVITÉS</b>						
<b>(Montants par élève)</b>						
	Nombre d'élèves	Rémunération et contributions de l'employeur	Autres dépenses	Dépenses brutes	Revenus spécifiques	Dépenses effectives
	A	B	C	D = B + C	E	F = D - E
Services d'appoint 30000	3 618	295 \$	1 043 \$	1 338 \$	657 \$	682 \$
Activités connexes (excluant les activités auxiliaires) 70001	3 618	56 \$	297 \$	353 \$	46 \$	307 \$
Entreprises auxiliaires 79000	3 618	11 \$	14 \$	24 \$	0 \$	24 \$
<b>Total Activités connexes 70000</b>	<b>3 618</b>	<b>67 \$</b>	<b>311 \$</b>	<b>378 \$</b>	<b>46 \$</b>	<b>332 \$</b>
<b>Total 30000 + 70000</b>	<b>3 618</b>	<b>362 \$</b>	<b>1 354 \$</b>	<b>1 716 \$</b>	<b>703 \$</b>	<b>1 013 \$</b>

**INDICATEURS DE GESTION 2011-2012  
ÉTABLISSEMENTS D'ENSEIGNEMENT PRIVÉS**

Selon les ordres d'enseignement et la taille des établissements  
Enseignement secondaire. Taille de 300 à 599 élèves  
21 établissements

		C2
<b>REVENUS</b>		
Subventions du ministère de l'Éducation, du Loisir et du Sport	44 355 367 \$	50,2 %
Montant de base	38 787 094 \$	43,9 %
Valeur locative	2 402 655 \$	2,7 %
Allocations supplémentaires	1 163 770 \$	1,3 %
Subventions pour le transport scolaire	1 690 310 \$	1,9 %
Autres subventions	311 538 \$	0,4 %
Subventions d'autres ministères	5 100 \$	0,0 %
Contribution des élèves pour les services éducatifs	22 169 228 \$	25,1 %
Droits d'admission et d'inscription	1 397 106 \$	1,6 %
Droits de scolarité	20 674 874 \$	23,4 %
Contribution financière additionnelle (élèves extérieur du Québec)	97 248 \$	0,1 %
Dons	3 184 804 \$	3,6 %
Dons en biens et services	344 313 \$	0,4 %
Revenus des entreprises auxiliaires	590 753 \$	0,7 %
Autres revenus	17 973 525 \$	20,4 %
Ententes de scolarisation	(1 912 \$)	0,0 %
Revenus de location	746 946 \$	0,8 %
Revenus de placement	96 877 \$	0,1 %
Ventes de biens et services	15 892 017 \$	18,0 %
Autres produits	1 239 597 \$	1,4 %
<b>Total</b>	<b>88 278 777 \$</b>	<b>100,0 %</b>

<b>DÉPENSES PAR ACTIVITÉS</b>		
Activités d'enseignement et de formation (10000)	37 134 137 \$	42,4 %
Activités de soutien à l'enseignement et à la formation (20000)	13 365 277 \$	15,2 %
Services d'appoint (30000)	9 435 307 \$	10,8 %
Activités administratives (50000)	12 385 968 \$	14,1 %
Activités relatives aux biens meubles et immeubles (60000)	13 298 169 \$	15,2 %
Activités connexes (70000)	2 167 838 \$	2,5 %
Activités connexes (excl. entreprises auxiliaires) (70001)	1 931 013 \$	2,2 %
Entreprises auxiliaires (79000)	236 825 \$	0,3 %
Autres dépenses	(116 984 \$)	-0,1 %
<b>Total</b>	<b>87 669 712 \$</b>	<b>100,0 %</b>

**INDICATEURS DE GESTION 2011-2012  
ÉTABLISSEMENTS D'ENSEIGNEMENT PRIVÉS**

Selon les ordres d'enseignement et la taille des établissements  
Enseignement secondaire. Taille de 300 à 599 élèves  
21 établissements

C2

<b>SOMMAIRE</b> (montants par élève)						
	Nombre d'élèves	Rémunération et contributions de l'employeur	Autres dépenses	Dépenses brutes	Revenus spécifiques	Dépenses effectives
	A	B	C	D = B + C	E	F = D - E
Enseignement et formation 10000	9 572	3 685 \$	194 \$	3 879 \$	461 \$	3 418 \$
Soutien à l'enseignement et à la formation 20000 (incluant 55100)	9 572	960 \$	456 \$	1 416 \$	375 \$	1 040 \$
Administration 50000 (excluant 55100)	9 572	828 \$	447 \$	1 275 \$	48 \$	1 227 \$
Meubles et immeubles 60000	9 572	279 \$	1 111 \$	1 389 \$	17 \$	1 373 \$
Autres activités 30000 + 70000	9 572	200 \$	1 012 \$	1 212 \$	759 \$	453 \$
<b>Total</b>	<b>9 572</b>	<b>5 952 \$</b>	<b>3 219 \$</b>	<b>9 171 \$</b>	<b>1 660 \$</b>	<b>7 511 \$</b>

<b>RÉPARTITION DE L'EFFECTIF</b>				
	Précolaire	Primaire	Secondaire	Total
Subventionné (agrée)	0	0	9 572	9 572
FSHR Mesure 30120	0	0	0	0
Non admissible (non agrée)	0	0	0	0
<b>Total</b>	<b>0</b>	<b>0</b>	<b>9 572</b>	<b>9 572</b>

<b>ACTIVITÉS D'ENSEIGNEMENT ET DE FORMATION</b> (Montants par élève)						
	Nombre d'élèves	Rémunération et contributions de l'employeur	Autres dépenses	Dépenses brutes	Revenus spécifiques	Dépenses effectives
	A	B	C	D = B + C	E	F = D - E
Éducation préscolaire 11000 + 15100	0	0 \$	0 \$	0 \$	0 \$	0 \$
Enseignement primaire 12000 + 15200	0	0 \$	0 \$	0 \$	0 \$	0 \$
Enseignement secondaire 13000 + 14000 + 15300	9 572	3 685 \$	194 \$	3 879 \$	461 \$	3 418 \$
<b>Ensemble (des ordres)</b>	<b>9 572</b>	<b>3 685 \$</b>	<b>194 \$</b>	<b>3 879 \$</b>	<b>461 \$</b>	<b>3 418 \$</b>

**INDICATEURS DE GESTION 2011-2012**  
**ÉTABLISSEMENTS D'ENSEIGNEMENT PRIVÉS**

Selon les ordres d'enseignement et la taille des établissements  
 Enseignement secondaire. Taille de 300 à 599 élèves  
 21 établissements

ACTIVITÉS DE SOUTIEN À L'ENSEIGNEMENT ET À LA FORMATION (montants par élève)						
	Nombre d'élèves A	Rémunération et contributions de l'employeur B	Autres dépenses C	Dépenses brutes D = B + C	Revenus spécifiques E	Dépenses effectives F = D - E
Gestion des établissements 21000	9 572	244 \$	66 \$	310 \$	33 \$	277 \$
Moyens d'enseignement 22000	9 572	132 \$	77 \$	210 \$	48 \$	162 \$
Services complémentaires 23000	9 572	556 \$	284 \$	840 \$	289 \$	551 \$
Services pédagogiques et de formation d'appoint 24000	9 572	1 \$	1 \$	2 \$	5 \$	-3 \$
Animation et développement pédagogique 25000	9 572	27 \$	8 \$	35 \$	0 \$	35 \$
Sous-total 20000	9 572	960 \$	437 \$	1 396 \$	375 \$	1 021 \$
Perfectionnement (personnel enseignant) 55100	9 572	0 \$	19 \$	19 \$	0 \$	19 \$
Total 20000 + 55100	9 572	960 \$	456 \$	1 416 \$	375 \$	1 040 \$

ACTIVITÉS ADMINISTRATIVES (Montants par élève)						
	Nombre d'élèves A	Rémunération et contributions de l'employeur B	Autres dépenses C	Dépenses brutes D = B + C	Revenus spécifiques E	Dépenses effectives F = D - E
Conseil d'administration 51000	9 572	0 \$	1 \$	1 \$	0 \$	1 \$
Gestion 52000	9 572	796 \$	50 \$	846 \$	18 \$	828 \$
Services corporatifs 53000	9 572	30 \$	390 \$	420 \$	30 \$	390 \$
Perfectionnement (tous) 55000	9 572	1 \$	26 \$	27 \$	0 \$	27 \$
Sous-Total 50000	9 572	828 \$	466 \$	1 294 \$	48 \$	1 246 \$
Perfectionnement (personnel enseignant) 55100	9 572	0 \$	19 \$	19 \$	0 \$	19 \$
Total 50000 - 55100	9 572	828 \$	447 \$	1 275 \$	48 \$	1 227 \$

**INDICATEURS DE GESTION 2011-2012**  
**ÉTABLISSEMENTS D'ENSEIGNEMENT PRIVÉS**

Selon les ordres d'enseignement et la taille des établissements  
 Enseignement secondaire. Taille de 300 à 599 élèves  
 21 établissements

						C2
<b>ACTIVITÉS RELATIVES AUX BIENS MEUBLES ET IMMEUBLES</b>						
<b>(montants par élève)</b>						
	Nombre d'élèves	Rémunération et contributions de l'employeur	Autres dépenses	Dépenses brutes	Revenus spécifiques	Dépenses effectives
	A	B	C	D = B + C	E	F = D - E
Entretien et réparation des immobilisations corporelles 61000	9 572	109 \$	186 \$	295 \$	13 \$	282 \$
Entretien ménager 62000	9 572	153 \$	138 \$	292 \$	3 \$	289 \$
Consommation énergétique 63000	9 572	0 \$	213 \$	213 \$	0 \$	213 \$
Location d'espaces 64000	9 572	0 \$	134 \$	134 \$	0 \$	134 \$
Protection et sécurité 65000	9 572	16 \$	17 \$	34 \$	1 \$	33 \$
Amortissement des immobilisations corporelles 67000	9 572	0 \$	422 \$	422 \$	0 \$	422 \$
Amortissement des immobilisations incorporelles 68000	9 572	0 \$	0 \$	0 \$	0 \$	0 \$
<b>Total</b>	<b>9 572</b>	<b>279 \$</b>	<b>1 111 \$</b>	<b>1 389 \$</b>	<b>17 \$</b>	<b>1 373 \$</b>

<b>AUTRES ACTIVITÉS</b>						
<b>(Montants par élève)</b>						
	Nombre d'élèves	Rémunération et contributions de l'employeur	Autres dépenses	Dépenses brutes	Revenus spécifiques	Dépenses effectives
	A	B	C	D = B + C	E	F = D - E
Services d'appoint 30000	9 572	149 \$	837 \$	986 \$	683 \$	303 \$
Activités connexes (excluant les activités auxiliaires) 70001	9 572	37 \$	165 \$	202 \$	76 \$	125 \$
Entreprises auxiliaires 79000	9 572	14 \$	10 \$	25 \$	0 \$	25 \$
<b>Total Activités connexes 70000</b>	<b>9 572</b>	<b>51 \$</b>	<b>175 \$</b>	<b>226 \$</b>	<b>76 \$</b>	<b>150 \$</b>
<b>Total 30000 + 70000</b>	<b>9 572</b>	<b>200 \$</b>	<b>1 012 \$</b>	<b>1 212 \$</b>	<b>759 \$</b>	<b>453 \$</b>

**INDICATEURS DE GESTION 2011-2012  
ÉTABLISSEMENTS D'ENSEIGNEMENT PRIVÉS**

Selon les ordres d'enseignement et la taille des établissements  
Enseignement secondaire. Taille de 600 à 899 élèves  
19 établissements

C3

<b>REVENUS</b>		
Subventions du ministère de l'Éducation, du Loisir et du Sport	64 344 825 \$	48,3 %
Montant de base	57 412 428 \$	43,1 %
Valeur locative	3 556 397 \$	2,7 %
Allocations supplémentaires	1 063 443 \$	0,8 %
Subventions pour le transport scolaire	1 853 547 \$	1,4 %
Autres subventions	459 010 \$	0,3 %
Subventions d'autres ministères	10 710 \$	0,0 %
Contribution des élèves pour les services éducatifs	37 956 137 \$	28,5 %
Droits d'admission et d'inscription	3 837 128 \$	2,9 %
Droits de scolarité	34 060 620 \$	25,6 %
Contribution financière additionnelle (élèves extérieur du Québec)	58 389 \$	0,0 %
Dons	1 883 581 \$	1,4 %
Dons en biens et services	48 020 \$	0,0 %
Revenus des entreprises auxiliaires	4 832 928 \$	3,6 %
Autres revenus	24 136 797 \$	18,1 %
Ententes de scolarisation	2 582 \$	0,0 %
Revenus de location	1 185 073 \$	0,9 %
Revenus de placement	492 217 \$	0,4 %
Ventes de biens et services	21 892 686 \$	16,4 %
Autres produits	564 239 \$	0,4 %
<b>Total</b>	<b>133 164 978 \$</b>	<b>100,0 %</b>

<b>DÉPENSES PAR ACTIVITÉS</b>		
Activités d'enseignement et de formation (10000)	56 911 825 \$	43,0 %
Activités de soutien à l'enseignement et à la formation (20000)	20 956 258 \$	15,8 %
Services d'appoint (30000)	10 052 566 \$	7,6 %
Activités administratives (50000)	16 854 963 \$	12,7 %
Activités relatives aux biens meubles et immeubles (60000)	18 344 870 \$	13,9 %
Activités connexes (70000)	7 772 809 \$	5,9 %
Activités connexes (excl. entreprises auxiliaires) (70001)	3 502 218 \$	2,6 %
Entreprises auxiliaires (79000)	4 270 591 \$	3,2 %
Autres dépenses	1 475 068 \$	1,1 %
<b>Total</b>	<b>132 368 359 \$</b>	<b>100,0 %</b>

**INDICATEURS DE GESTION 2011-2012  
ÉTABLISSEMENTS D'ENSEIGNEMENT PRIVÉS**

Selon les ordres d'enseignement et la taille des établissements  
Enseignement secondaire. Taille de 600 à 899 élèves  
19 établissements

C3

<b>SOMMAIRE</b> (montants par élève)						
	Nombre d'élèves	Rémunération et contributions de l'employeur	Autres dépenses	Dépenses brutes	Revenus spécifiques	Dépenses effectives
	A	B	C	D = B + C	E	F = D - E
Enseignement et formation 10000	14 170	3 761 \$	255 \$	4 016 \$	331 \$	3 686 \$
Soutien à l'enseignement et à la formation 20000 (incluant 55100)	14 170	1 034 \$	461 \$	1 495 \$	399 \$	1 097 \$
Administration 50000 (excluant 55100)	14 170	738 \$	435 \$	1 173 \$	16 \$	1 157 \$
Meubles et immeubles 60000	14 170	229 \$	1 066 \$	1 295 \$	52 \$	1 243 \$
Autres activités 30000 + 70000	14 170	189 \$	1 069 \$	1 258 \$	748 \$	510 \$
<b>Total</b>	<b>14 170</b>	<b>5 951 \$</b>	<b>3 286 \$</b>	<b>9 237 \$</b>	<b>1 545 \$</b>	<b>7 692 \$</b>

<b>RÉPARTITION DE L'EFFECTIF</b>				
	Préscolaire	Primaire	Secondaire	Total
Subventionné (agrée)	0	0	14 170	14 170
FSHR Mesure 30120	0	0	0	0
Non admissible (non agrée)	0	0	0	0
<b>Total</b>	<b>0</b>	<b>0</b>	<b>14 170</b>	<b>14 170</b>

<b>ACTIVITÉS D'ENSEIGNEMENT ET DE FORMATION</b> (Montants par élève)						
	Nombre d'élèves	Rémunération et contributions de l'employeur	Autres dépenses	Dépenses brutes	Revenus spécifiques	Dépenses effectives
	A	B	C	D = B + C	E	F = D - E
Éducation préscolaire 11000 + 15100	0	0 \$	0 \$	0 \$	0 \$	0 \$
Enseignement primaire 12000 + 15200	0	0 \$	0 \$	0 \$	0 \$	0 \$
Enseignement secondaire 13000 + 14000 + 15300	14 170	3 761 \$	255 \$	4 016 \$	331 \$	3 686 \$
<b>Ensemble (des ordres)</b>	<b>14 170</b>	<b>3 761 \$</b>	<b>255 \$</b>	<b>4 016 \$</b>	<b>331 \$</b>	<b>3 686 \$</b>

**INDICATEURS DE GESTION 2011-2012**  
**ÉTABLISSEMENTS D'ENSEIGNEMENT PRIVÉS**

Selon les ordres d'enseignement et la taille des établissements  
 Enseignement secondaire. Taille de 600 à 899 élèves  
 19 établissements

						C3
<b>ACTIVITÉS DE SOUTIEN À L'ENSEIGNEMENT ET À LA FORMATION</b>						
<b>(montants par élève)</b>						
	Nombre d'élèves	Rémunération et contributions de l'employeur	Autres dépenses	Dépenses brutes	Revenus spécifiques	Dépenses effectives
	A	B	C	D = B + C	E	F = D - E
Gestion des établissements 21000	14 170	201 \$	51 \$	253 \$	43 \$	210 \$
Moyens d'enseignement 22000	14 170	176 \$	55 \$	231 \$	18 \$	213 \$
Services complémentaires 23000	14 170	628 \$	337 \$	965 \$	329 \$	637 \$
Services pédagogiques et de formation d'appoint 24000	14 170	4 \$	1 \$	5 \$	9 \$	-4 \$
Animation et développement pédagogique 25000	14 170	24 \$	0 \$	24 \$	0 \$	24 \$
Sous-total 20000	14 170	1 034 \$	445 \$	1 479 \$	399 \$	1 080 \$
Perfectionnement (personnel enseignant) 55100	14 170	1 \$	16 \$	16 \$	0 \$	16 \$
Total 20000 + 55100	14 170	1 034 \$	461 \$	1 495 \$	399 \$	1 097 \$

<b>ACTIVITÉS ADMINISTRATIVES</b>						
<b>(Montants par élève)</b>						
	Nombre d'élèves	Rémunération et contributions de l'employeur	Autres dépenses	Dépenses brutes	Revenus spécifiques	Dépenses effectives
	A	B	C	D = B + C	E	F = D - E
Conseil d'administration 51000	14 170	2 \$	3 \$	4 \$	0 \$	4 \$
Gestion 52000	14 170	688 \$	133 \$	821 \$	5 \$	815 \$
Services corporatifs 53000	14 170	49 \$	288 \$	337 \$	11 \$	326 \$
Perfectionnement (tous) 55000	14 170	1 \$	27 \$	28 \$	0 \$	28 \$
Sous-Total 50000	14 170	739 \$	451 \$	1 189 \$	16 \$	1 173 \$
Perfectionnement (personnel enseignant) 55100	14 170	1 \$	16 \$	16 \$	0 \$	16 \$
Total 50000 - 55100	14 170	738 \$	435 \$	1 173 \$	16 \$	1 157 \$

**INDICATEURS DE GESTION 2011-2012**  
**ÉTABLISSEMENTS D'ENSEIGNEMENT PRIVÉS**

Selon les ordres d'enseignement et la taille des établissements  
 Enseignement secondaire. Taille de 600 à 899 élèves  
 19 établissements

ACTIVITÉS RELATIVES AUX BIENS MEUBLES ET IMMEUBLES						
(montants par élève)						
	Nombre d'élèves	Rémunération et contributions de l'employeur	Autres dépenses	Dépenses brutes	Revenus spécifiques	Dépenses effectives
	A	B	C	D = B + C	E	F = D - E
Entretien et réparation des immobilisations corporelles 61000	14 170	89 \$	169 \$	258 \$	31 \$	227 \$
Entretien ménager 62000	14 170	115 \$	159 \$	274 \$	1 \$	273 \$
Consommation énergétique 63000	14 170	0 \$	193 \$	193 \$	18 \$	174 \$
Location d'espaces 64000	14 170	0 \$	118 \$	118 \$	0 \$	118 \$
Protection et sécurité 65000	14 170	25 \$	19 \$	44 \$	1 \$	43 \$
Amortissement des immobilisations corporelles 67000	14 170	0 \$	406 \$	406 \$	0 \$	406 \$
Amortissement des immobilisations incorporelles 68000	14 170	0 \$	2 \$	2 \$	0 \$	2 \$
<b>Total</b>	<b>14 170</b>	<b>229 \$</b>	<b>1 066 \$</b>	<b>1 295 \$</b>	<b>52 \$</b>	<b>1 243 \$</b>

AUTRES ACTIVITÉS						
(Montants par élève)						
	Nombre d'élèves	Rémunération et contributions de l'employeur	Autres dépenses	Dépenses brutes	Revenus spécifiques	Dépenses effectives
	A	B	C	D = B + C	E	F = D - E
Services d'appoint 30000	14 170	47 \$	663 \$	709 \$	608 \$	102 \$
Activités connexes (excluant les activités auxiliaires) 70001	14 170	15 \$	232 \$	247 \$	140 \$	107 \$
Entreprises auxiliaires 79000	14 170	127 \$	174 \$	301 \$	0 \$	301 \$
<b>Total Activités connexes 70000</b>	<b>14 170</b>	<b>143 \$</b>	<b>406 \$</b>	<b>549 \$</b>	<b>140 \$</b>	<b>408 \$</b>
<b>Total 30000 + 70000</b>	<b>14 170</b>	<b>189 \$</b>	<b>1 069 \$</b>	<b>1 258 \$</b>	<b>748 \$</b>	<b>510 \$</b>

**INDICATEURS DE GESTION 2011-2012  
ÉTABLISSEMENTS D'ENSEIGNEMENT PRIVÉS**

Selon les ordres d'enseignement et la taille des établissements  
Enseignement secondaire. Taille 900 élèves et plus  
27 établissements

			C4
<b>REVENUS</b>			
Subventions du ministère de l'Éducation, du Loisir et du Sport	172 797 901 \$	48,7 %	
Montant de base	153 890 705 \$	43,3 %	
Valeur locative	9 532 716 \$	2,7 %	
Allocations supplémentaires	2 993 424 \$	0,8 %	
Subventions pour le transport scolaire	5 087 948 \$	1,4 %	
Autres subventions	1 293 108 \$	0,4 %	
Subventions d'autres ministères	239 900 \$	0,1 %	
Contribution des élèves pour les services éducatifs	114 677 720 \$	32,3 %	
Droits d'admission et d'inscription	6 833 323 \$	1,9 %	
Droits de scolarité	107 828 189 \$	30,4 %	
Contribution financière additionnelle (élèves extérieur du Québec)	16 208 \$	0,0 %	
Dons	4 026 543 \$	1,1 %	
Dons en biens et services	5 000 \$	0,0 %	
Revenus des entreprises auxiliaires	6 822 741 \$	1,9 %	
Autres revenus	56 495 225 \$	15,9 %	
Ententes de scolarisation	895 137 \$	0,3 %	
Revenus de location	3 590 607 \$	1,0 %	
Revenus de placement	1 216 960 \$	0,3 %	
Ventes de biens et services	45 478 031 \$	12,8 %	
Autres produits	5 314 490 \$	1,5 %	
<b>Total</b>	<b>355 060 030 \$</b>	<b>100,0 %</b>	

<b>DÉPENSES PAR ACTIVITÉS</b>			
Activités d'enseignement et de formation (10000)	138 741 453 \$	41,1 %	
Activités de soutien à l'enseignement et à la formation (20000)	65 029 143 \$	19,3 %	
Services d'appoint (30000)	17 390 969 \$	5,2 %	
Activités administratives (50000)	42 730 253 \$	12,7 %	
Activités relatives aux biens meubles et immeubles (60000)	55 682 042 \$	16,5 %	
Activités connexes (70000)	16 241 301 \$	4,8 %	
Activités connexes (excl. entreprises auxiliaires) (70001)	10 515 822 \$	3,1 %	
Entreprises auxiliaires (79000)	5 725 479 \$	1,7 %	
Autres dépenses	1 702 700 \$	0,5 %	
<b>Total</b>	<b>337 517 861 \$</b>	<b>100,0 %</b>	

**INDICATEURS DE GESTION 2011-2012  
ÉTABLISSEMENTS D'ENSEIGNEMENT PRIVÉS**

Selon les ordres d'enseignement et la taille des établissements  
Enseignement secondaire. Taille 900 élèves et plus  
27 établissements

C4

<b>SOMMAIRE</b> (montants par élève)						
	Nombre d'élèves	Rémunération et contributions de l'employeur	Autres dépenses	Dépenses brutes	Revenus spécifiques	Dépenses effectives
	A	B	C	D = B + C	E	F = D - E
Enseignement et formation 10000	38 094	3 417 \$	225 \$	3 642 \$	239 \$	3 403 \$
Soutien à l'enseignement et à la formation 20000 (incluant 55100)	38 094	1 118 \$	614 \$	1 732 \$	546 \$	1 186 \$
Administration 50000 (excluant 55100)	38 094	670 \$	427 \$	1 097 \$	29 \$	1 068 \$
Meubles et immeubles 60000	38 094	205 \$	1 257 \$	1 462 \$	3 \$	1 459 \$
Autres activités 30000 + 70000	38 094	178 \$	705 \$	883 \$	377 \$	506 \$
<b>Total</b>	<b>38 094</b>	<b>5 589 \$</b>	<b>3 227 \$</b>	<b>8 815 \$</b>	<b>1 194 \$</b>	<b>7 622 \$</b>

<b>RÉPARTITION DE L'EFFECTIF</b>				
	Précolaire	Primaire	Secondaire	Total
Subventionné (agrée)	0	0	37 979	37 979
FSHR Mesure 30120	0	0	115	115
Non admissible (non agrée)	0	0	0	0
<b>Total</b>	<b>0</b>	<b>0</b>	<b>38 094</b>	<b>38 094</b>

<b>ACTIVITÉS D'ENSEIGNEMENT ET DE FORMATION</b> (Montants par élève)						
	Nombre d'élèves	Rémunération et contributions de l'employeur	Autres dépenses	Dépenses brutes	Revenus spécifiques	Dépenses effectives
	A	B	C	D = B + C	E	F = D - E
Éducation préscolaire 11000 + 15100	0	0 \$	0 \$	0 \$	0 \$	0 \$
Enseignement primaire 12000 + 15200	0	0 \$	0 \$	0 \$	0 \$	0 \$
Enseignement secondaire 13000 + 14000 + 15300	38 094	3 417 \$	225 \$	3 642 \$	239 \$	3 403 \$
<b>Ensemble (des ordres)</b>	<b>38 094</b>	<b>3 417 \$</b>	<b>225 \$</b>	<b>3 642 \$</b>	<b>239 \$</b>	<b>3 403 \$</b>

**INDICATEURS DE GESTION 2011-2012  
ÉTABLISSEMENTS D'ENSEIGNEMENT PRIVÉS**

Selon les ordres d'enseignement et la taille des établissements  
Enseignement secondaire. Taille 900 élèves et plus  
27 établissements

						C4
<b>ACTIVITÉS DE SOUTIEN À L'ENSEIGNEMENT ET À LA FORMATION</b>						
<b>(montants par élève)</b>						
	Nombre d'élèves	Rémunération et contributions de l'employeur	Autres dépenses	Dépenses brutes	Revenus spécifiques	Dépenses effectives
	A	B	C	D = B + C	E	F = D - E
Gestion des établissements 21000	38 094	388 \$	102 \$	490 \$	69 \$	420 \$
Moyens d'enseignement 22000	38 094	130 \$	69 \$	199 \$	28 \$	171 \$
Services complémentaires 23000	38 094	555 \$	414 \$	969 \$	436 \$	532 \$
Services pédagogiques et de formation d'appoint 24000	38 094	17 \$	3 \$	21 \$	12 \$	9 \$
Animation et développement pédagogique 25000	38 094	26 \$	3 \$	29 \$	0 \$	29 \$
Sous-total 20000	38 094	1 116 \$	591 \$	1 707 \$	546 \$	1 161 \$
Perfectionnement (personnel enseignant) 55100	38 094	2 \$	23 \$	25 \$	0 \$	25 \$
Total 20000 + 55100	38 094	1 118 \$	614 \$	1 732 \$	546 \$	1 186 \$

<b>ACTIVITÉS ADMINISTRATIVES</b>						
<b>(Montants par élève)</b>						
	Nombre d'élèves	Rémunération et contributions de l'employeur	Autres dépenses	Dépenses brutes	Revenus spécifiques	Dépenses effectives
	A	B	C	D = B + C	E	F = D - E
Conseil d'administration 51000	38 094	0 \$	5 \$	5 \$	0 \$	5 \$
Gestion 52000	38 094	575 \$	81 \$	656 \$	18 \$	638 \$
Services corporatifs 53000	38 094	94 \$	328 \$	422 \$	11 \$	411 \$
Perfectionnement (tous) 55000	38 094	3 \$	35 \$	38 \$	0 \$	38 \$
Sous-Total 50000	38 094	673 \$	449 \$	1 122 \$	29 \$	1 093 \$
Perfectionnement (personnel enseignant) 55100	38 094	2 \$	23 \$	25 \$	0 \$	25 \$
Total 50000 - 55100	38 094	670 \$	427 \$	1 097 \$	29 \$	1 068 \$


**INDICATEURS DE GESTION 2011-2012**  
**ÉTABLISSEMENTS D'ENSEIGNEMENT PRIVÉS**

Selon les ordres d'enseignement et la taille des établissements  
 Enseignement secondaire. Taille 900 élèves et plus  
 27 établissements

						C4
<b>ACTIVITÉS RELATIVES AUX BIENS MEUBLES ET IMMEUBLES</b>						
<b>(montants par élève)</b>						
	Nombre d'élèves	Rémunération et contributions de l'employeur	Autres dépenses	Dépenses brutes	Revenus spécifiques	Dépenses effectives
	A	B	C	D = B + C	E	F = D - E
Entretien et réparation des immobilisations corporelles 61000	38 094	111 \$	247 \$	358 \$	0 \$	357 \$
Entretien ménager 62000	38 094	78 \$	174 \$	252 \$	0 \$	252 \$
Consommation énergétique 63000	38 094	0 \$	202 \$	202 \$	2 \$	200 \$
Location d'espaces 64000	38 094	0 \$	62 \$	62 \$	0 \$	62 \$
Protection et sécurité 65000	38 094	16 \$	19 \$	35 \$	0 \$	35 \$
Amortissement des immobilisations corporelles 67000	38 094	0 \$	552 \$	552 \$	0 \$	552 \$
Amortissement des immobilisations incorporelles 68000	38 094	0 \$	0 \$	0 \$	0 \$	0 \$
<b>Total</b>	<b>38 094</b>	<b>205 \$</b>	<b>1 257 \$</b>	<b>1 462 \$</b>	<b>3 \$</b>	<b>1 459 \$</b>

<b>AUTRES ACTIVITÉS</b>						
<b>(Montants par élève)</b>						
	Nombre d'élèves	Rémunération et contributions de l'employeur	Autres dépenses	Dépenses brutes	Revenus spécifiques	Dépenses effectives
	A	B	C	D = B + C	E	F = D - E
Services d'appoint 30000	38 094	54 \$	403 \$	457 \$	361 \$	96 \$
Activités connexes (excluant les activités auxiliaires) 70001	38 094	24 \$	252 \$	276 \$	16 \$	260 \$
Entreprises auxiliaires 79000	38 094	100 \$	50 \$	150 \$	0 \$	150 \$
<b>Total Activités connexes 70000</b>	<b>38 094</b>	<b>124 \$</b>	<b>302 \$</b>	<b>426 \$</b>	<b>16 \$</b>	<b>410 \$</b>
<b>Total 30000 + 70000</b>	<b>38 094</b>	<b>178 \$</b>	<b>705 \$</b>	<b>883 \$</b>	<b>377 \$</b>	<b>506 \$</b>





Liste des établissements  
selon les ordres  
d'enseignement

**Liste des établissements 2011-2012  
par ordre alphabétique**

<b>Ordre : A = Éducation préscolaire, enseignement primaire et secondaire B = Éducation préscolaire, enseignement primaire C = Enseignement secondaire D = Établissements spécialisés - EHDAA</b>		
<b>Nom de l'établissement</b>	<b>Ordre</b>	<b>Municipalité</b>
Académie Antoine Manseau	C	Joliette
Académie chrétienne Rive Nord inc.	B	Laval
Académie François-Labelle	B	Repentigny
Académie hébraïque inc.	A	Côte-Saint-Luc
Académie Ibn Sina	A	Montréal
Académie internationale Zig Zag	B	Victoriaville
Académie Lafontaine inc.	A	Saint-Jérôme
Académie Laurentienne (1986) inc.	A	Val-Morin
Académie Louis-Pasteur	B	Montréal
Académie Michèle-Provost inc.	A	Montréal
Académie Solomon Schechter	B	Montréal
Académie St-Louis (Québec)	A	Québec
Académie Yéshiva Yavné	A	Côte-Saint-Luc
Centre académique de Lanaudière	B	Repentigny
Centre académique Fournier inc.	D	Montréal
Centre d'intégration scolaire inc.	D	Montréal
Centre François Michelle	D	Montréal
Centre pédagogique Lucien-Guilbault inc.	D	Montréal
Centre psycho-pédagogique de Québec inc. (École St-François)	D	Québec
Collège Antoine-Girouard	C	Saint-Hyacinthe
Collège Beaubois	A	Montréal
Collège Bourget	A	Rigaud
Collège Charlemagne inc.	A	Montréal
Collège Charles-Lemoyne de Longueuil inc.	C	Longueuil
Collège Clarétain de Victoriaville	C	Victoriaville
Collège Coopératif l'Horizon	C	Ham-Nord
Collège d'Anjou inc.	C	Montréal
Collège de Champigny	C	Québec
Collège de comptabilité et de secrétariat du Québec, campus de Longueuil inc.	C	Longueuil
Collège de comptabilité et de secrétariat du Québec, campus de Sherbrooke inc.	C	Sherbrooke
Collège de L'Assomption	C	L'Assomption
Collège de Lévis	C	Lévis
Collège de l'Ouest de l'Île inc.	C	Dollard-Des Ormeaux
Collège de Montréal	C	Montréal
Collège de Mont-Royal	C	Montréal
Collège des Hauts Sommets	C	Saint-Tite-des-Caps
Collège Dina Bélanger	C	Saint-Michel-de-Bellechasse
Collège du Mont Ste-Anne	C	Sherbrooke
Collège du Sacré-Coeur	C	Sherbrooke
Collège Durocher Saint-Lambert	C	Saint-Lambert
Collège Esther- Blondin	C	Saint-Jacques
Collège François-Delaplace	C	Waterville
Collège François-de-Laval	C	Québec
Collège Héritage de Châteauguay inc.	A	Châteauguay
Collège international Marie de France	A	Montréal
Collège Jacques-Prévert	B	Montréal
Collège Jean-De-Brébeuf	C	Montréal
Collège Jean-de-la-Mennais (Laprairie)	A	La Prairie
Collège Jean-Eudes	C	Montréal

**Liste des établissements 2011-2012  
par ordre alphabétique**

<b>Ordre : A = Éducation préscolaire, enseignement primaire et secondaire B = Éducation préscolaire, enseignement primaire C = Enseignement secondaire D = Établissements spécialisés - EHDAA</b>		
<b>Nom de l'établissement</b>	<b>Ordre</b>	<b>Municipalité</b>
Collège Jeanne Normandin inc.	C	Montréal
Collège Jésus-Marie de Sillery	A	Québec
Collège Laval	C	Laval
Collège Letendre	C	Laval
Collège Marie-de-l'Incarnation	A	Trois-Rivières
Collège Mont Notre-Dame de Sherbrooke inc.	C	Sherbrooke
Collège Mont-Sacré-Coeur	C	Granby
Collège Mont-Saint-Louis	C	Montréal
Collège Notre-Dame	C	Montréal
Collège Notre-Dame de Rivière-du-Loup	C	Rivière-du-Loup
Collège Notre-Dame-de-l'Assomption	C	Nicolet
Collège Notre-Dame-de-Lourdes	C	Longueuil
Collège Notre-Dame-des-Servites	C	Ayer's Cliff
Collège préuniversitaire Nouvelles Frontières	C	Gatineau
Collège rabbinique du Canada	A	Montréal
Collège Rachel	C	Montréal
Collège Regina Assumpta	C	Montréal
Collège Reine-Marie	C	Montréal
Collège Rivier	C	Coaticook
Collège Saint-Alexandre de la Gatineau	C	Gatineau
Collège Saint-Bernard	A	Drummondville
Collège Saint-Charles-Garnier	C	Québec
Collège Sainte-Anne de Lachine	C	Montréal
Collège Saint-Joseph de Hull	C	Gatineau
Collège Saint-Maurice	C	Saint-Hyacinthe
Collège Saint-Paul	C	Varenes
Collège Saint-Sacrement	C	Terrebonne
Collège Stanislas	A	Montréal
Collège Ste-Anne-de-La-Pocatière	C	La Pocatière
Collège Ste-Marcelline	A	Montréal
Collège St-Hilaire inc.	C	Mont-Saint-Hilaire
Collège St-Jean Vianney	C	Montréal
Collège supérieur de Montréal (C.S.M.) inc.	C	Montréal
Collège Ville-Marie	C	Montréal
École Alex Manoogian	A	Montréal
École Apostolique de Chicoutimi	B	Saguenay
École Augustin Roscelli	B	Montréal
École Beth Jacob de Rav Hirschprung	A	Montréal
École Buissonnière	B	Montréal
École Charles-Perrault (Pierrefonds)	B	Montréal
École chrétienne Emmanuel	A	Dollard-Des Ormeaux
École communautaire Belz	A	Montréal
École Dar Al Iman	B	Montréal
École de formation hébraïque de la congrégation Beth Tikvah	B	Dollard-Des Ormeaux
École et Pensionnat Marie-Anne	B	Rawdon
École Jésus-Marie de Beauceville	C	Beauceville
École Le Sommet	D	Montréal
École Les Mélèzes	B	Joliette
École Maïmonide	A	Montréal

**Liste des établissements 2011-2012  
par ordre alphabétique**

<b>Ordre : A = Éducation préscolaire, enseignement primaire et secondaire B = Éducation préscolaire, enseignement primaire C = Enseignement secondaire D = Établissements spécialisés - EHDAA</b>		
<b>Nom de l'établissement</b>	<b>Ordre</b>	<b>Municipalité</b>
École Marcelle-Mallet	C	Lévis
École Marie-Clarac	A	Montréal
École Miss Edgar et Miss Cramp	A	Westmount
École Montessori de l'Outaouais inc.	B	Gatineau
École Montessori de Québec inc.	B	Québec
École Montessori des 4 Vallées	B	Chelsea
École nationale de cirque	C	Montréal
École Notre Dame de Nareg	A	Laval
École orale de Montréal pour les sourds	D	Montréal
École oraliste de Québec pour enfants sourds	D	Québec
École Pasteur	A	Montréal
École Peter Hall inc.	D	Montréal
École Plein Soleil (Association coopérative)	B	Sherbrooke
École première Mesifta du Canada	A	Montréal
École primaire Montessori St-Nicolas	B	Lévis
École primaire Socrates	B	Montréal
École primaire, Les Trois Saisons inc.	B	Boucherville
École Rudolf Steiner de Montréal inc.	A	Montréal
École Sainte-Anne	B	Montréal
École Saint-Joseph (1985) inc.	B	Montréal
École secondaire de Bromptonville	C	Sherbrooke
École secondaire du verbe divin inc.	C	Granby
École secondaire Francois-Bourrin	C	Québec
École secondaire Jean-Paul II	C	Baie-Comeau
École secondaire Marcellin-Champagnat	C	Saint-Jean-sur-Richelieu
École secondaire Mont Saint-Sacrement inc.	C	Saint-Gabriel-de-Valcartier
École secondaire Saint-Joseph de Saint-Hyacinthe	C	Saint-Hyacinthe
École Vanguard Québec limitée	D	Montréal
Écoles musulmanes de Montréal	A	Montréal
Externat Mont-Jésus-Marie	B	Montréal
Externat Sacré-Coeur	C	Rosemère
Externat Saint-Coeur de Marie	B	Québec
Externat Saint-Jean-Eudes	C	Québec
Externat St-Jean-Berchmans	B	Québec
Institut d'enseignement de Sept-Îles inc.	C	Sept-Îles
Institut secondaire Keranna (1992) inc.	C	Trois-Rivières
Institut St-Joseph inc.	B	Québec
Juvénat Notre-Dame du Saint-Laurent (F.I.C.)	C	Lévis
Juvénat Saint-Jean (F.I.C.)	C	Dolbeau-Mistassini
Juvénat Saint-Louis-Marie	C	Saint-Guillaume
La Petite Académie du Boisé inc.	B	Saint-Hyacinthe
L'Académie Beth Rivkah pour filles	A	Montréal
L'Académie Centennale	C	Montréal
L'Académie des jeunes filles Beth Tziril	A	Boisbriand
L'Académie Ste-Thérèse inc.	A	Sainte-Thérèse
Le Collège Champagneur	C	Rawdon
Le Collège Français (1965) inc.	C	Montréal
Le Collège français primaire inc.	B	Longueuil
Le Séminaire de Saint-Joseph des Trois-Rivières	C	Trois-Rivières

**Liste des établissements 2011-2012  
par ordre alphabétique**

<b>Ordre : A = Éducation préscolaire, enseignement primaire et secondaire B = Éducation préscolaire, enseignement primaire C = Enseignement secondaire D = Établissements spécialisés - EHDAA</b>		
<b>Nom de l'établissement</b>	<b>Ordre</b>	<b>Municipalité</b>
Le Séminaire Ste-Marie de Shawinigan	A	Shawinigan
L'École Akiva	B	Westmount
L'École Ali Ibn Abi Talib	A	Montréal
L'École arménienne Sourp Hagop	A	Montréal
L'École des Premières Lettres	B	Montréal
L'École des Ursulines de Québec	B	Québec
L'École l'Eau-Vive	A	Québec
L'École Sacré-Coeur de Montréal	C	Montréal
L'École Selwyn House	A	Westmount
L'École St-Georges de Montréal inc.	A	Montréal
Les écoles communautaires Skver	A	Montréal
Les Écoles juives populaires et les Écoles Peretz inc.	A	Montréal
Les services éducatifs du Séminaire Marie-Reine-du-Clergé	C	Métabetchouan--Lac-à-la-Croix
L'Institut canadien pour le développement neuro-intégratif	D	Montréal
Lower Canada College	A	Montréal
Loyola high school	C	Montréal
Pensionnat des Sacrés-Coeurs	B	Saint-Bruno-de-Montarville
Pensionnat du Saint-Nom-de-Marie	C	Montréal
Pensionnat Notre-Dame-des-Anges	B	Montréal
Queen of Angels Academy	C	Dorval
Séminaire de Chicoutimi, services éducatifs	C	Saguenay
Séminaire de Sherbrooke	C	Sherbrooke
Séminaire des Pères Maristes	C	Québec
Séminaire du Sacré-Coeur	C	Grenville-sur-la-Rouge
Séminaire Sainte-Trinité	C	Saint-Bruno-de-Montarville
Séminaire Saint-François	C	Saint-Augustin-de-Desmaures
Séminaire Salésien	C	Sherbrooke
Talmud Torahs unis de Montréal inc.	A	Montréal
The Study	A	Westmount
Trafalgar School For Girls	C	Montréal
Val Marie	B	Trois-Rivières
Villa Maria	C	Montréal
Villa Sainte-Marcelline	A	Westmount
Yeshiva Gedola-Merkaz Hatorah	A	Montréal

**Liste des établissements 2011-2012  
par région administrative**

<b>Ordre : A = Éducation préscolaire, enseignement primaire et secondaire</b>			
<b>B = Éducation préscolaire, enseignement primaire</b>			
<b>C = Enseignement secondaire</b>			
<b>D = Établissements spécialisés - EHDAA</b>			
<b>Région administrative</b>	<b>Nom de l'établissement</b>	<b>Ordre</b>	<b>Municipalité</b>
(01) Bas-Saint-Laurent	Collège Notre-Dame de Rivière-du-Loup	C	Rivière-du-Loup
(01) Bas-Saint-Laurent	Collège Ste-Anne-de-La-Pocatière	C	La Pocatière
(02) Saguenay--Lac-Saint-Jean	École Apostolique de Chicoutimi	B	Saguenay
(02) Saguenay--Lac-Saint-Jean	Juvénat Saint-Jean (F.I.C.)	C	Dolbeau-Mistassini
(02) Saguenay--Lac-Saint-Jean	Les services éducatifs du Séminaire Marie-Reine-du-Clergé	C	Métabetchouan--Lac-à-la-Croix
(02) Saguenay--Lac-Saint-Jean	Séminaire de Chicoutimi, services éducatifs	C	Saguenay
(03) Capitale-Nationale	Académie St-Louis (Québec)	A	Québec
(03) Capitale-Nationale	Centre psycho-pédagogique de Québec inc. (École St-François)	D	Québec
(03) Capitale-Nationale	Collège de Champigny	C	Québec
(03) Capitale-Nationale	Collège des Hauts Sommets	C	Saint-Tite-des-Caps
(03) Capitale-Nationale	Collège François-de-Laval	C	Québec
(03) Capitale-Nationale	Collège Jésus-Marie de Sillery	A	Québec
(03) Capitale-Nationale	Collège Saint-Charles-Garnier	C	Québec
(03) Capitale-Nationale	École Montessori de Québec inc.	B	Québec
(03) Capitale-Nationale	École oraliste de Québec pour enfants sourds	D	Québec
(03) Capitale-Nationale	École secondaire François-Bourrin	C	Québec
(03) Capitale-Nationale	École secondaire Mont Saint-Sacrement inc.	C	Saint-Gabriel-de-Valcartier
(03) Capitale-Nationale	Externat Saint-Coeur de Marie	B	Québec
(03) Capitale-Nationale	Externat Saint-Jean-Eudes	C	Québec
(03) Capitale-Nationale	Externat St-Jean-Berchmans	B	Québec
(03) Capitale-Nationale	Institut St-Joseph inc.	B	Québec
(03) Capitale-Nationale	L'École des Ursulines de Québec	B	Québec
(03) Capitale-Nationale	L'École l'Eau-Vive	A	Québec
(03) Capitale-Nationale	Séminaire des Pères Maristes	C	Québec
(03) Capitale-Nationale	Séminaire Saint-François	C	Saint-Augustin-de-Desmaures
(04) Mauricie	Collège Marie-de-l'Incarnation	A	Trois-Rivières
(04) Mauricie	Institut secondaire Keranna (1992) inc.	C	Trois-Rivières
(04) Mauricie	Le Séminaire de Saint-Joseph des Trois-Rivières	C	Trois-Rivières
(04) Mauricie	Le Séminaire Ste-Marie de Shawinigan	A	Shawinigan
(04) Mauricie	Val Marie	B	Trois-Rivières
(05) Estrie	Collège de comptabilité et de secrétariat du Québec, campus de Sherbrooke inc.	C	Sherbrooke
(05) Estrie	Collège du Mont Ste-Anne	C	Sherbrooke
(05) Estrie	Collège du Sacré-Coeur	C	Sherbrooke
(05) Estrie	Collège François-Delaplace	C	Waterville
(05) Estrie	Collège Mont Notre-Dame de Sherbrooke inc.	C	Sherbrooke
(05) Estrie	Collège Notre-Dame-des-Servites	C	Ayer's Cliff
(05) Estrie	Collège Rivier	C	Coaticook
(05) Estrie	École Plein Soleil (Association coopérative)	B	Sherbrooke
(05) Estrie	École secondaire de Bromptonville	C	Sherbrooke
(05) Estrie	Séminaire de Sherbrooke	C	Sherbrooke
(05) Estrie	Séminaire Salésien	C	Sherbrooke
(06) Montréal	Académie hébraïque inc.	A	Côte-Saint-Luc
(06) Montréal	Académie Ibn Sina	A	Montréal
(06) Montréal	Académie Louis-Pasteur	B	Montréal
(06) Montréal	Académie Michèle-Provost inc.	A	Montréal
(06) Montréal	Académie Solomon Schechter	B	Montréal
(06) Montréal	Académie Yéshiva Yavné	A	Côte-Saint-Luc
(06) Montréal	Centre académique Fournier inc.	D	Montréal
(06) Montréal	Centre d'intégration scolaire inc.	D	Montréal
(06) Montréal	Centre François Michelle	D	Montréal
(06) Montréal	Centre pédagogique Lucien-Guilbault inc.	D	Montréal
(06) Montréal	Collège Beauvois	A	Montréal
(06) Montréal	Collège Charlemagne inc.	A	Montréal
(06) Montréal	Collège d'Anjou inc.	C	Montréal
(06) Montréal	Collège de l'Ouest de l'Île inc.	C	Dollard-Des Ormeaux
(06) Montréal	Collège de Montréal	C	Montréal
(06) Montréal	Collège de Mont-Royal	C	Montréal
(06) Montréal	Collège international Marie de France	A	Montréal
(06) Montréal	Collège Jacques-Prévert	B	Montréal
(06) Montréal	Collège Jean-De-Brébeuf	C	Montréal
(06) Montréal	Collège Jean-Eudes	C	Montréal
(06) Montréal	Collège Jeanne Normandin inc.	C	Montréal
(06) Montréal	Collège Mont-Saint-Louis	C	Montréal
(06) Montréal	Collège Notre-Dame	C	Montréal
(06) Montréal	Collège rabbinique du Canada	A	Montréal
(06) Montréal	Collège Rachel	C	Montréal
(06) Montréal	Collège Regina Assumpta	C	Montréal

**Liste des établissements 2011-2012  
par région administrative**

<b>Ordre : A = Éducation préscolaire, enseignement primaire et secondaire</b>			
<b>B = Éducation préscolaire, enseignement primaire</b>			
<b>C = Enseignement secondaire</b>			
<b>D = Établissements spécialisés - EHDAA</b>			
<b>Région administrative</b>	<b>Nom de l'établissement</b>	<b>Ordre</b>	<b>Municipalité</b>
(06) Montréal	Collège Reine-Marie	C	Montréal
(06) Montréal	Collège Sainte-Anne de Lachine	C	Montréal
(06) Montréal	Collège Stanislas	A	Montréal
(06) Montréal	Collège Ste-Marcelline	A	Montréal
(06) Montréal	Collège St-Jean Vianney	C	Montréal
(06) Montréal	Collège supérieur de Montréal (C.S.M.) inc.	C	Montréal
(06) Montréal	Collège Ville-Marie	C	Montréal
(06) Montréal	École Alex Manoogian	A	Montréal
(06) Montréal	École Augustin Roscelli	B	Montréal
(06) Montréal	École Beth Jacob de Rav Hirschprung	A	Montréal
(06) Montréal	École Buissonnière	B	Montréal
(06) Montréal	École Charles-Perrault (Pierrefonds)	B	Montréal
(06) Montréal	École chrétienne Emmanuel	A	Dollard-Des Ormeaux
(06) Montréal	École communautaire Belz	A	Montréal
(06) Montréal	École Dar Al Iman	B	Montréal
(06) Montréal	École de formation hébraïque de la congrégation Beth Tikvah	B	Dollard-Des Ormeaux
(06) Montréal	École Le Sommet	D	Montréal
(06) Montréal	École Maïmonide	A	Montréal
(06) Montréal	École Marie-Clarac	A	Montréal
(06) Montréal	École Miss Edgar et Miss Cramp	A	Westmount
(06) Montréal	École nationale de cirque	C	Montréal
(06) Montréal	École orale de Montréal pour les sourds	D	Montréal
(06) Montréal	École Pasteur	A	Montréal
(06) Montréal	École Peter Hall inc.	D	Montréal
(06) Montréal	École première Mesifita du Canada	A	Montréal
(06) Montréal	École primaire Socrates	B	Montréal
(06) Montréal	École Rudolf Steiner de Montréal inc.	A	Montréal
(06) Montréal	École Sainte-Anne	B	Montréal
(06) Montréal	École Saint-Joseph (1985) inc.	B	Montréal
(06) Montréal	École Vanguard Québec limitée	D	Montréal
(06) Montréal	Écoles musulmanes de Montréal	A	Montréal
(06) Montréal	Externat Mont-Jésus-Marie	B	Montréal
(06) Montréal	L'Académie Beth Rivkah pour filles	A	Montréal
(06) Montréal	L'Académie Centennale	C	Montréal
(06) Montréal	Le Collège Français (1965) inc.	C	Montréal
(06) Montréal	L'École Akiva	B	Westmount
(06) Montréal	L'École Ali Ibn Abi Talib	A	Montréal
(06) Montréal	L'École arménienne Sourp Hagop	A	Montréal
(06) Montréal	L'École des Premières Lettres	B	Montréal
(06) Montréal	L'École Sacré-Coeur de Montréal	C	Montréal
(06) Montréal	L'École Selwyn House	A	Westmount
(06) Montréal	L'École St-Georges de Montréal inc.	A	Montréal
(06) Montréal	Les écoles communautaires Skver	A	Montréal
(06) Montréal	Les Écoles juives populaires et les Écoles Peretz inc.	A	Montréal
(06) Montréal	L'Institut canadien pour le développement neuro-intégré	D	Montréal
(06) Montréal	Lower Canada College	A	Montréal
(06) Montréal	Loyola high school	C	Montréal
(06) Montréal	Pensionnat du Saint-Nom-de-Marie	C	Montréal
(06) Montréal	Pensionnat Notre-Dame-des-Anges	B	Montréal
(06) Montréal	Queen of Angels Academy	C	Dorval
(06) Montréal	Talmud Torahs unis de Montréal inc.	A	Montréal
(06) Montréal	The Study	A	Westmount
(06) Montréal	Trafalgar School For Girls	C	Montréal
(06) Montréal	Villa Maria	C	Montréal
(06) Montréal	Villa Sainte-Marcelline	A	Westmount
(06) Montréal	Yeshiva Gedola-Merkaz Hatorah	A	Montréal
(07) Outaouais	Collège préuniversitaire Nouvelles Frontières	C	Gatineau
(07) Outaouais	Collège Saint-Alexandre de la Gatineau	C	Gatineau
(07) Outaouais	Collège Saint-Joseph de Hull	C	Gatineau
(07) Outaouais	École Montessori de l'Outaouais inc.	B	Gatineau
(07) Outaouais	École Montessori des 4 Vallées	B	Chelsea
(09) Côte-Nord	École secondaire Jean-Paul II	C	Baie-Comeau
(09) Côte-Nord	Institut d'enseignement de Sept-Îles inc.	C	Sept-Îles
(12) Chaudière-Appalaches	Collège de Lévis	C	Lévis
(12) Chaudière-Appalaches	Collège Dina Bélanger	C	Saint-Michel-de-Bellechasse
(12) Chaudière-Appalaches	École Jésus-Marie de Beauceville	C	Beauceville
(12) Chaudière-Appalaches	École Marcelle-Mallet	C	Lévis

**Liste des établissements 2011-2012  
par région administrative**

<b>Ordre : A = Éducation préscolaire, enseignement primaire et secondaire</b>			
<b>B = Éducation préscolaire, enseignement primaire</b>			
<b>C = Enseignement secondaire</b>			
<b>D = Établissements spécialisés - EHDAA</b>			
<b>Région administrative</b>	<b>Nom de l'établissement</b>	<b>Ordre</b>	<b>Municipalité</b>
(12) Chaudière-Appalaches	École primaire Montessori St-Nicolas	B	Lévis
(12) Chaudière-Appalaches	Juvénat Notre-Dame du Saint-Laurent (F.I.C.)	C	Lévis
(13) Laval	Académie chrétienne Rive Nord inc.	B	Laval
(13) Laval	Collège Laval	C	Laval
(13) Laval	Collège Letendre	C	Laval
(13) Laval	École Notre Dame de Nareg	A	Laval
(14) Lanaudière	Académie Antoine Manseau	C	Joliette
(14) Lanaudière	Académie François-Labelle	B	Repentigny
(14) Lanaudière	Centre académique de Lanaudière	B	Repentigny
(14) Lanaudière	Collège de L'Assomption	C	L'Assomption
(14) Lanaudière	Collège Esther- Blondin	C	Saint-Jacques
(14) Lanaudière	Collège Saint-Sacrement	C	Terrebonne
(14) Lanaudière	École et Pensionnat Marie-Anne	B	Rawdon
(14) Lanaudière	École Les Mélézes	B	Joliette
(14) Lanaudière	Le Collège Champagneur	C	Rawdon
(15) Laurentides	Académie Lafontaine inc.	A	Saint-Jérôme
(15) Laurentides	Académie Laurentienne (1986) inc.	A	Val-Morin
(15) Laurentides	Externat Sacré-Coeur	C	Rosemère
(15) Laurentides	L'Académie des jeunes filles Beth Tziril	A	Boisbriand
(15) Laurentides	L'Académie Ste-Thérèse inc.	A	Sainte-Thérèse
(15) Laurentides	Séminaire du Sacré-Coeur	C	Grenville-sur-la-Rouge
(16) Montérégie	Collège Antoine-Girouard	C	Saint-Hyacinthe
(16) Montérégie	Collège Bourget	A	Rigaud
(16) Montérégie	Collège Charles-Lemoine de Longueuil inc.	C	Longueuil
(16) Montérégie	Collège de comptabilité et de secrétariat du Québec, campus de Longueuil inc.	C	Longueuil
(16) Montérégie	Collège Durocher Saint-Lambert	C	Saint-Lambert
(16) Montérégie	Collège Héritage de Châteauguay inc.	A	Châteauguay
(16) Montérégie	Collège Jean-de-la-Mennais (Laprairie)	A	La Prairie
(16) Montérégie	Collège Mont-Sacré-Coeur	C	Granby
(16) Montérégie	Collège Notre-Dame-de-Lourdes	C	Longueuil
(16) Montérégie	Collège Saint-Maurice	C	Saint-Hyacinthe
(16) Montérégie	Collège Saint-Paul	C	Varennes
(16) Montérégie	Collège St-Hilaire inc.	C	Mont-Saint-Hilaire
(16) Montérégie	École primaire, Les Trois Saisons inc.	B	Boucherville
(16) Montérégie	École secondaire du verbe divin inc.	C	Granby
(16) Montérégie	École secondaire Marcellin-Champagnat	C	Saint-Jean-sur-Richelieu
(16) Montérégie	École secondaire Saint-Joseph de Saint-Hyacinthe	C	Saint-Hyacinthe
(16) Montérégie	La Petite Académie du Boisé inc.	B	Saint-Hyacinthe
(16) Montérégie	Le Collège français primaire inc.	B	Longueuil
(16) Montérégie	Pensionnat des Sacrés-Coeurs	B	Saint-Bruno-de-Montarville
(16) Montérégie	Séminaire Sainte-Trinité	C	Saint-Bruno-de-Montarville
(17) Centre-du-Québec	Académie internationale Zig Zag	B	Victoriaville
(17) Centre-du-Québec	Collège Clarétain de Victoriaville	C	Victoriaville
(17) Centre-du-Québec	Collège Coopératif l'Horizon	C	Ham-Nord
(17) Centre-du-Québec	Collège Notre-Dame-de-l'Assomption	C	Nicolet
(17) Centre-du-Québec	Collège Saint-Bernard	A	Drummondville
(17) Centre-du-Québec	Juvénat Saint-Louis-Marie	C	Saint-Guillaume



[www.mels.gouv.qc.ca](http://www.mels.gouv.qc.ca)