

AFFAIRE



LE PRIX DU PÉTROLE JOUE ENCORE AU YOYO
LES STOCKS LES PLUS ÉLEVÉS EN 7 ANS AUX ÉTATS-UNIS PAGE 12

	S&P/TSX 11929,32 -71,41 (-0,60%)
	TSX CROISSANCE 2675,33 10,60 (+0,40%)
	QUÉBEC 30 1161,43 6,43 (+0,56%)
	DOW JONES 11274,53 -5,12 (-0,05%)
	DOLLAR 86,13 ¢ US -0,16 ¢

L'ex-président de VMD intente une poursuite
Jean-Pierre de Montigny réclame 3,1 millions de dollars au Mouvement Desjardins.
PAGE 2

Couche-Tard approche des 5000 magasins
Autre acquisition de six magasins en Floride sous la bannière Circle K.
PAGE 5

Wal-Mart vise 150 000 employés en Chine
Le groupe ouvre 20 magasins et en veut plus d'ici cinq ans.
PAGE 7

Fin de séance : Intrawest à un tournant
La recherche d'un partenariat a permis à l'action de gagner 13% depuis un mois.
PAGE 9

LE CHIFFRE DU JOUR
16,6 milliards US
PetroChina, la plus grande société pétrolière en Chine, a enregistré des profits de 16,6 milliards US (133,4 milliards de yuans ou 19,3 milliards de dollars canadiens) en 2005, soit le plus important bénéfice à ce jour pour une entreprise asiatique.
Source : Bloomberg

ENTREPRISE À FINANCER ?
COMPOSEZ MAINTENANT LE
1 866 499 0334
Acquisition.biz

Mauvais départ pour le nouveau REA

HÉLÈNE BARIL
Le régime Actions-croissance PME, qui a succédé au régime d'épargne-actions (REA), est loin de connaître la même popularité. En dépit d'une déduction égale à 100 % du coût des actions, seulement cinq émissions totalisant une soixantaine de millions de dollars ont été réalisées depuis que le régime a été lancé il y a un an.

qué hier Pierre Colas, vice-président chez Valeurs mobilières Desjardins. Selon lui, l'obligation de conserver les actions admissibles au régime (ou leur équivalent) pendant quatre ans ne plaît guère aux investisseurs. « Pour le REA, c'était trois ans et beaucoup trouvaient ça trop long », a dit M. Colas. Parce que la demande pour des titres admissibles au régime appelé familièrement Accro-PME n'est pas très forte, les institutions financières ne se sentent

pas obligées d'investir dans des systèmes pour en offrir à leurs clients. Par exemple, les clients de la Banque Nationale n'ont pas accès directement à des comptes Accro-PME. C'est Natcan, filiale de la banque, qui en offre par l'entremise d'un fonds d'investissement. Robert Beauregard, gestionnaire de fonds, explique que le nouveau régime est encore mal connu des investisseurs. « Dans les dernières années du REA, les entreprises admissibles allaient chercher 200 millions par année, dit-

il, alors que seulement 50 millions ont été obtenus cette année avec Accro-PME. » Le régime Actions-croissance PME a été annoncé dans le budget de l'an dernier du ministre des Finances, Michel Audet. Il arrivait après deux années de moratoire sur le REA. Accro-PME permet de déduire 100 % du coût des actions admissibles, pour un maximum de 10 % du revenu. L'actif des entreprises ne doit pas dépasser 100 millions de dollars. Selon les chiffres fournis par le ministère des Finances, cinq entreprises ont réalisé des émissions d'actions admissibles à Accro-PME, pour un montant total de 62,5 millions. À elle seule, l'émission de Technologies Miranda a été de 50 millions. Les autres sont Technologies Wanted (1,1 million), Industries Malette (5 millions), Bigknowledge (4 millions) et ZoomMed (2,5 millions).

> Voir DÉPART en page 4



Sa performance éclipse les autres investissements

BLOOMBERG
Il se peut que le sucre, produit de base qui a offert la meilleure performance boursière au cours des 12 derniers mois, fasse mieux que les obligations, les actions et le pétrole pour la deuxième année de suite. « Le prix du sucre pourrait quadrupler à partir d'aujourd'hui et il serait encore inférieur à son sommet de tous les temps », dit James Rogers, 63 ans, fondateur de Diapason Commodities Management,

de Lausanne, en Suisse, qui gère 3,5 milliards de dollars américains. « La reprise n'a même pas encore commencé, ajoute-t-il. Et les données de base évoluent grandement d'une manière positive. » Les prix du sucre font un bond au moment où les prix records de l'essence incitent le Brésil, premier producteur de sucre au monde, à consacrer plus de la moitié de sa récolte à la production d'éthanol de manière à éliminer les voitures qui roulent à l'essence d'ici quatre ans. Une sécheresse en Thaïlande,

deuxième exportateur mondial, et une hausse de 50 % de la demande chinoise au cours de la dernière décennie ont affecté l'offre. « Le sucre va sans conteste offrir une meilleure performance que les obligations et les actions cette année, principalement à cause de contraintes affectant l'offre », soutient Andreas Meyer, 39 ans, qui participe à la gestion de 130 millions US de Merit Alternative Investments, société établie à Vienne.

> Voir SUCRE en page 4

Les créanciers de Steinberg rongent encore leur frein

RUDY LE COURS
Il y a un peu plus d'un an, Laurent Bisaillon pavaisait. Comme quelque 1400 autres créanciers ordinaires de Steinberg, il venait d'obtenir de la Cour d'appel un jugement leur accordant 17,2 millions de dollars à se partager. Peu avant Noël, M. Bisaillon rappelait *La Presse* pour l'informer que personne encore n'avait vu l'ombre du moindre dollar. « Ce serait un bien beau cadeau pour le temps des Fêtes », disait-il alors avec un brin d'amertume, tout en déplorant que les affaires aient déjà trop traîné. Il attend toujours.

Steinberg s'est placée sous la protection de la Loi sur les arrangements avec les créanciers en 1992 pour éviter la faillite, ce qui n'a pas empêché cinq ans plus tard la banqueroute de Socanav, son actionnaire contrôlé par Michel Gaucher. Une fois les créanciers garantis partiellement servis, il ne restait plus pour les créanciers ordinaires qu'un portefeuille de litiges dans l'actif de Steinberg. La décision de la Cour d'appel en février 2005 visait justement un de ces litiges, gagné par Steinberg contre Provingo, dont le fruit était résumé aux créanciers ordinaires. Pour que la firme d'efficacité énergétique Gionec de M. Bisaillon ait droit à sa part du pactole, il fallait attendre le rapport d'un coordonnateur capable d'établir devant la Cour la liste mise à jour des créanciers et le montant de leurs factures impayées. Par malheur, le coordonnateur, nommé en 1992 par Steinberg et par le Comité permanent des créanciers, est mort accidentellement, il y a plusieurs années. Son rôle a échoué à Michel Côté, ancien ministre de Brian Mulroney et dirigeant de Socanav, et maintenant mis en cause dans le dossier.

> Voir STEINBERG en page 4

Préparez-vous à une bonne saison!

REMI BOUCHARD STRATÉGIES DU TERRAIN AU VERT EQUIPEMENT NOUVEAUTÉS 2006

LE DOMINATEUR

EN KIOSQUE DÈS MAINTENANT

4 pages consacrées à **DAVE KELLY**
Son évolution • Sa carrière

Aussi, les chroniques et conseils de :

REMI BOUCHARD ANNE CHOUINARD MICHEL LACROIX JEAN-LOUIS LAMARRE DEBBIE SAVOY-MOREL PIERRE TRUDEL

Les Éditions **Geste**

REPÈRES

DOLLAR CANADIEN

86,13 ¢US

VARIATION -0,16 ¢

0,7084 €

VARIATION +0,0003 €

SOMME REQUISE POUR ACHETER
UN DOLLAR US **1,1611** \$
UN EURO **1,4117** \$

AUTRES DEVICES

Australie	dollar	0,8358
Chine	renminbi	0,1446
Grande-Bretagne	livre	2,0375
Hong Kong	dollar	0,1495
Inde	roupie	0,0261
Japon	yen	0,0100
Mexique	peso	0,1077
Norvège	couronne	0,1776
Nouvelle-Zélande	dollar	0,7249
Suède	couronne	0,1511
Suisse	franc	0,8986

PÉTROLE

(WTI, contrat terme rapproché)

60,43 \$US

VARIATION -2,35 \$US

Light Sweet crude **62,53** \$US
North Sea Brent **62,01** \$US

OR (NY Gold)

555,20 \$US

VARIATION +1,10 \$US



VERS UNE ROUPIE FLOTTANTE

BOMBAY (Inde) — La Reserve Bank of India, banque centrale indienne, devrait annoncer dans les jours à venir des mesures levant les derniers contrôles des changes sur la roupie, a indiqué hier le ministre indien des Finances, Palaniappan Chidambaram.

M. Chidambaram a fait cette annonce en échos aux déclarations du premier ministre indien Manmohan Singh samedi.

«Le premier ministre a fait une déclaration tout à fait définitive (sur le flottement de la roupie) et la (Reserve Bank) et le gouvernement vont annoncer les nouvelles mesures dans les tout prochains jours», a dit le ministre à des hommes d'affaires dans la capitale financière Bombay (Ouest).

La monnaie indienne, qui s'échange actuellement à près de 45 roupies pour un dollar, est convertible sur les comptes courants permettant aux compagnies et individus d'acheter des devises étrangères pour l'achat de biens et services étrangers.

Cependant, il reste des restrictions à la convertibilité lorsqu'il s'agit de sortir des capitaux d'Inde, parmi lesquels fonds et investissements.

— AFP

LES BOURSES DANS LE MONDE

	FERMETURE	VARIATION NET	EN %
AMÉRIQUE DU NORD/SUD			
NASDAQ	2314,11	7,63	0,33
S&P 500 (New York)	1305,08	-2,17	-0,17
Mexico Bolsa	19581,12	237,07	1,23
Brazil Bovespa Stock	38203,53	154,36	0,41
EUROPE/AFRIQUE			
DJ Euro Stoxx 50 P	3526,35	1,90	0,05
FTSE 100 (Angleterre)	5991,70	-7,70	-0,13
CAC 40 (France)	5138,51	-2,57	-0,05
DAX (Allemagne)	5902,79	20,41	0,35
IBEX 35 (Espagne)	11922,00	49,10	0,41
Milan MIB30 (Italie)	38522,00	80,00	0,21
Amsterdam Exchanges	466,53	2,48	0,53
OMX (Stockholm)	1041,37	7,31	0,71
Swiss Market (Suisse)	8059,42	12,30	0,15
ASIE/PACIFIQUE			
NIKKEI 225 (Japon)	16624,80	285,07	1,75
Hang Seng (Hong Kong)	15929,95	128,29	0,81
S&P/ASX 200 (Australie)	5000,40	28,70	0,58

LA PRESSE AFFAIRES



LAPRESSEAFFAIRES.COM
Venez discuter de Bourse et d'actualité financière.
www.lapresseaffaires.com/forum

L'ex-président de VMD poursuit Desjardins

HÉLÈNE BARIL

Près d'un an après avoir quitté son poste de président et chef de l'exploitation de Valeurs mobilières Desjardins (VMD), Jean-Pierre de Montigny est toujours à la recherche d'un autre emploi et il accuse son ex-employeur d'être responsable de cette situation. Il réclame à Desjardins une somme de 3,1 millions de dollars « à titre de préavis de départ, de remboursement de rémunération gagnée mais non payée et de dommage moraux ».

Dans une requête déposée en Cour supérieure, M. de Montigny affirme qu'il n'a pas démissionné mais qu'il a été démis de ses fonctions « sans aucune raison valable » par le président et chef de la direction de Desjardins, Alban D'Amours.

Desjardins affirme pour sa part que M. de Montigny a démissionné et que les clauses de son contrat ont été respectées. « Son interprétation des faits diffère de la nôtre », a commenté hier le porte-parole, André Chapleau.

Jean-Pierre de Montigny a passé quatre ans à la tête de la filiale de courtage de Desjardins, soit de juin 2001 à mai 2005, avec le mandat de faire croître l'entreprise dans ce secteur faible du mouvement coopératif.

L'ex-président affirme avoir rempli ce mandat, puisque pendant cette période, le chiffre d'affaires de VMD est passé de 104 à 226 millions de dollars et que sa part de marché du courtage aux parti-



PHOTO BOB SKINNER, ARCHIVES LA PRESSE ©

Jean-Pierre de Montigny, ex-président et chef de l'exploitation de Valeurs mobilières Desjardins (VMD), a passé quatre ans à la tête de la filiale de courtage de Desjardins, soit de juin 2001 à mai 2005. La photo date de 2001.

culiers a augmenté de 3,9 % à 8,5 %.

La filiale de courtage de Desjardins a toutefois accumulé les pertes pendant le règne de M. de

Montigny et elle été condamnée à verser une amende de 2 millions de dollars pour diverses infractions aux règles du marché.

Cette amende, une des plus im-

portantes à avoir été imposées au Canada et la première pour Desjardins, a d'ailleurs précipité le départ de Jean-Pierre de Montigny. Ce dernier affirme aujourd'hui que son employeur l'a mal défendu contre cette pénalité qu'il estime disproportionnée. Au contraire, affirme-t-il, Desjardins a rejeté le blâme sur lui, ce qui a miné son autorité au sein de l'entreprise.

3,1 millions réclamés

L'ancien président de 49 ans affirme aussi que Desjardins lui avait promis une rémunération conforme à celle en vigueur dans l'industrie du courtage, ce qu'il n'a jamais reçu. Enfin, il soutient que le grand patron de Desjardins, Alban D'Amours, n'avait pas le pouvoir de le congédier, parce que ce pouvoir revient au conseil d'administration de VMD.

Desjardins a agi de manière « cavalière et malicieuse », selon Jean-Pierre de Montigny, parce que son remplaçant occupait déjà son bureau pendant qu'il discutait de son départ dans le bureau de M. D'Amours.

M. de Montigny estime avoir droit à un avis de cessation d'emploi de deux ans au salaire annuel de 774 410 \$, soit 1,5 million, et à diverses autres sommes et des dommages moraux pour un montant total de 3,1 millions.

Il est défendu par Pierre Fournier, l'avocat qui avait plaidé avec succès la cause en diffamation de l'ancien premier ministre Daniel Johnson contre l'animateur de radio André Arthur.



Sears

PRIX OFFERT PAR SEARS HOLDINGS

→ **16,86** \$ l'action

FERMETURE HIER

→ **18,05** \$ l'action

PHOTO GETTY IMAGES ©

Le pari de Sears Holdings échoue

Le géant américain détient moins de 65% des actions de Sears Canada

PRESSE CANADIENNE

HOFFMAN ESTATES, Illinois — L'américaine Sears Holdings Corporation n'a pas réussi à recueillir suffisamment d'actions de Sears Canada dans le cadre de son offre d'achat de 835,4 millions de dollars pour prendre le plein contrôle de sa filiale canadienne. Elle prolonge son offre publique d'achat.

En même temps, Sears Holdings menace d'abolir ses dividendes advenant un échec de sa démarche. Hier, dans un communiqué, Sears Holdings, a indiqué qu'une autre de ses filiales, SHLD Acquisition Corp., a réussi à rassembler plus de 10,1 millions d'actions ordinaires de Sears Canada dans le cadre de son offre, ce qui représente environ 9,5 % des actions en circulation du détaillant canadien.

En conséquence, Sears Holding détient actuellement environ 63,2 % des actions de Sears Canada, ce qui n'est pas suffisant pour réaliser une privatisation de la filiale et retirer son titre de la cote de la Bourse de Toronto.

L'action de Sears Canada a pris 5 cents hier, à 18,05 \$, à la Bourse de Toronto. Celle de Sears Holdings a perdu 2,16 \$US, à 132,74 \$US, à New York.

Avec 90 % des actions de Sears Canada, Sears Holdings pourrait, en vertu des règles établies, forcer les actionnaires minoritaires récalcitrants à déposer leurs actions et pourrait ainsi procéder à la réalisation de ses projets.

SHLD Acquisition Corp. a donc décidé de prolonger son offre de 16,86 \$ l'action jusqu'au 31

mars pour laisser le temps aux actionnaires de Sears Canada de déposer leurs actions. L'offre ne sera pas reportée de nouveau, a toutefois précisé l'américaine.

« Dans le cas où Sears Holdings ne se porte pas acquéreur de la majorité de la minorité de Sears Canada, Sears Canada sera confrontée à un secteur de la vente de détail de plus en plus concurrentiel au Canada sans les avantages (...) d'être détenue à 100 % par Sears Holdings », a dit la maison mère dans son communiqué.

« Ainsi, Sears Holdings, suivant ses pratiques aux États-Unis, appuiera l'abolition de la récente pratique de Sears Canada de verser des dividendes trimestriels de 6 cents l'action. »

« De plus, Sears Holdings n'appuierait pas le versement de dividendes spéciaux ou toute distri-

bution aux actionnaires publics en 2006. »

Sears Holdings tente de mettre la main sur les actions de Sears Canada qu'elle ne détient pas encore dans l'espoir d'obtenir le plein contrôle de sa filiale canadienne, ce qui lui donnerait davantage de flexibilité afin de procéder à une rationalisation de l'entreprise, de restructurer les finances de cette dernière ou même de la vendre à un autre détaillant dans le cadre d'une entente de plus grande envergure.

Sears Holdings a par ailleurs indiqué hier qu'elle a commencé le processus de recrutement de nouveaux membres du conseil d'administration de Sears Canada pour combler les postes de six administrateurs qui ont décidé de ne pas solliciter un autre mandat à la prochaine assemblée annuelle.


Tenue de soirée depuis 1927 . location . vente .

WAXMAN

vous présente complets . chemises . sur mesure .

4605 ave du parc . montréal . 514 845 8826 . www.waxman.ca





RÉALISEZ-VOUS

QUE VOTRE RETRAITE POURRAIT ÊTRE PLUS LONGUE QUE VOTRE CARRIÈRE ?

Seulement un Canadien sur deux possède un REER, qui renferme, une fois sur cinq, **5 000 \$ ou moins**¹.

SURVIVREZ-VOUS À VOS PLACEMENTS ?

L'espérance de vie s'allonge chaque année de trois mois et, comme la plupart, vous rêvez de prendre votre retraite le plus tôt possible. Ce qui signifie que, pendant deux ou même trois décennies, vous ne toucherez aucun revenu d'emploi.

Pour maintenir votre train de vie à la retraite, il vous faudra disposer chaque année d'une somme équivalente à 70 % de votre salaire de fin de carrière, en moyenne. De quoi donner vie à vos projets, choyer vos proches et parer aux imprévus.

COMPTEZ SUR VOUS-MÊME

Les prestations que vous recevrez de l'État vous assureront le minimum. Si vous gagnez 60 000 \$ par an et que vous quittez la vie professionnelle à 60 ans, elles combleront à peine 11,6 % de vos besoins, selon un document récent de la Régie des rentes du Québec. Plus votre rémunération est élevée, plus la proportion décline.

Du reste, la retraite massive des *baby-boomers* risque de créer de fortes pressions sur les régimes des gouvernements et des employeurs. Qu'en sera-t-il dans 10 ou 15 ans ?

D'une façon ou d'une autre, votre épargne personnelle devra compenser le manque à gagner.

VOUS ÉCLAIRER, C'EST NOTRE MÉTIER

Vous pouvez agir dès aujourd'hui pour maximiser votre capital de demain. Notre analyse et nos projections financières vous guideront. Nous vous dirons combien, quand et comment.

Notre approche se distingue par sa globalité. Du coup, vous obtiendrez :

- une vision précise de votre avenir financier ;
- un plan d'action simple et facile à suivre ;
- une réponse à vos besoins de placement et d'assurance vie et santé.

Consultez un planificateur financier² de Desjardins. Ce spécialiste vous proposera le plus bel itinéraire vers la retraite.

RÉALISEZ-VOUS.

Ceci n'est pas une banque.
C'est une caisse... qui comprend tout.



Desjardins

desjardins.com/realisez-vous

Conjuguer avoirs et êtres

¹ Sondage national sur la retraite 2005 de Desjardins Sécurité financière.

² Le planificateur financier agit pour le compte de Desjardins Cabinet de services financiers inc.

LA PRESSE AFFAIRES

DILBERT



À BIEN Y PENSER...

« Il n'y a de réussite qu'à partir de la vérité »

— Charles de Gaulle

POUR NOUS JOINDRE

La Presse Affaires, 7, rue Saint-Jacques, Montréal (Québec) H2Y 1K9
lpa@lapresseaffaires.com

SUDOKU

		6		2				7
3				5	9			
8		5					1	4
		2	8				5	1
		9						
				7				
							3	2
						6		1
5				6	7			
	7		9				8	5

Niveau de difficulté : MOYEN

0242

Placez un chiffre de 1 à 9 dans chaque case vide. Chaque ligne, chaque colonne et chaque boîte 3x3 délimitée par un trait plus épais doivent contenir tous les chiffres de 1 à 9. Chaque chiffre apparaît donc une seule fois dans une ligne, dans une colonne et dans une boîte 3x3.

Solution du dernier sudoku

4	9	6	3	2	5	7	1	8
2	7	5	8	9	1	3	4	6
1	8	3	6	7	4	5	9	2
5	4	1	7	8	3	6	2	9
6	2	7	5	4	9	8	3	1
9	3	8	1	6	2	4	5	7
3	6	9	2	5	8	1	7	4
7	5	4	9	1	6	2	8	3
8	1	2	4	3	7	9	6	5

Ce jeu est une réalisation de Ludipresse. Pour plus d'informations, rendez-vous sur le site www.les-mordus.com ou écrivez-nous à info@les-mordus.com

Par Fabien Savary 0241



LES QUATRE DÉFIS DE LA FRANCE

Le mouvement d'opposition au contrat première embauche (CPE) prend de l'ampleur en France. Ce nouveau ras-le-bol met en lumière les difficultés économiques et sociales de l'Hexagone. Le journaliste Éric Clément rentre d'un séjour là-bas.

Dès demain dans *La Presse Affaires*, les quatre grands défis de la France.

BioEnvelop réoriente ses activités et remplace son chef de la direction

PRESSE CANADIENNE

La Corporation Technologies BioEnvelop réoriente ses activités fondamentales et remplace son chef de la direction.

Dans un communiqué hier, la compagnie, qui fabrique des produits

d'emballage spécialisés pour l'industrie agroalimentaire, a précisé qu'afin d'optimiser l'utilisation de ses ressources financières et de définir la place la plus avantageuse à occuper dans le marché à l'avenir, son conseil d'administration a approuvé le recentrage de ses activités sur deux de ses produits

de base : pellicules à dissolution rapide et gels comestibles.

BioEnvelop a ajouté que « des mesures de réduction des coûts seront instaurées pour les gammes de produits accessoires » et que « la portée des projets internes qui ne sont pas reliés à ces deux technologies de base sera réduite ».

L'action de la société a gagné 3 cents, à 14 cents, à Bay Street.

La société a également annoncé que Nagui Naoum, son président et chef de la direction, a décidé de renoncer à ses fonctions pour faire place à Howard Pate qui occupera le poste de chef de la direction intérimaire, en vue de superviser le

recentrage de l'entreprise.

M. Naoum demeurera administrateur de la société et ses services seront retenus pour une période de neuf mois à titre de conseiller du nouveau chef de la direction dans le but d'assurer une transition harmonieuse.

« Nous sommes tous conscients des années de dur labeur que M. Nagui Naoum a consacrées à BioEnvelop en tant que fondateur, président et chef de la direction de la société et nous lui sommes reconnaissants du dévouement et des qualités de visionnaire dont il a fait montre », a déclaré Hugh Hallward, président du conseil de BioEnvelop.

Les créanciers de Steinberg rongent encore leur frein

STEINBERG

suite de la page 1

Depuis le jugement de la Cour d'appel l'an dernier, le Comité permanent a négocié en vain avec Steinberg (qui est désormais une société à numéros) la nomination d'un nouveau coordonnateur. Les 17,2 millions de dollars sont devenus entre-temps 14 millions puisque les avocats du Comité, la firme Lebovics, Scytrybaum, Peizler (LSP), ont été payés selon un pourcentage du montant total. Cette firme garde aussi dans un compte en fidéicommis le fruit du jugement.

L'affaire a de nouveau rebondi cet hiver avec une première décision rendue le 28 février par le juge Daniel H. Tingley, de la Cour supérieure.

Le juge n'est pas tendre à l'endroit de Steinberg. Il déplore son « obstruction apparente, sans motif légitime (...) qui, dans l'esprit du Tribunal, is playing games with it (joue d'astuces) ».

Il nomme enfin un coordonnateur à titre intérimaire. Gaétan La-

flamme, un comptable agréé de la firme Pétrie Raymond et un habitué des dossiers de créances, a pour mandat de réaliser le Plan d'arrangement négocié entre Steinberg et les créanciers... en 1992.

Steinberg interjette appel que la Cour refuse d'entendre. Vendredi dernier, le juge Tingley confirme

En recevant son rapport le 20 avril, le juge Tingley aura beaucoup de pain sur la planche.

sa première décision, lève le caractère intérimaire du rôle de coordonnateur de M. Laflamme et donne rendez-vous aux parties le 20 avril pour la suite des choses.

« Combien sommes-nous encore, nous les créanciers ? » se demande M. Bisailon.

Joint par *La Presse* hier, M. Laflamme n'était pas en mesure de répondre à la question. Il a reçu

45 caisses de documents de Steinberg qu'il épluche. Ils portent surtout sur les factures des créanciers. Il entend obtenir de Steinberg ou de M. Côté, la mise à jour de la liste de créanciers d'ici quelques jours.

En recevant son rapport le 20 avril, le juge Tingley aura beaucoup de pain sur la planche. Depuis le jugement de l'an dernier, un nouveau créancier a fait surface. Investissements Québec (autrefois la Société de développement industriel) se présente devant la Cour en tant que créancier garanti. La société d'État réclame donc la totalité des 17,2 millions et les intérêts, soit 17,6 millions. Elle a déposé une requête pour jugement déclaratoire en ce sens.

Quelle que soit la décision que rendra le juge Tingley à propos de cette requête, elle pourra être contestée par une ou les parties devant la Cour d'appel.

Tout comme M. Bisailon, les créanciers de Steinberg n'ont plus qu'à s'armer (encore) de patience.

Mauvais départ pour le nouveau REA

DÉPART

suite de la page 1

Environ la moitié de ces 62,5 millions est constitué de placements admissibles à la déduction fiscale, le reste ayant été acheté par des investisseurs institutionnels comme la Caisse de dépôt, qui n'ont pas droit à ces avantages.

Deux fonds d'investissement, celui de Natcan et Cote 100, ont collecté 15 millions du public investisseur. Au total, donc, des déductions fiscales totalisant 46,2 millions ont été réclamées à Revenu Québec.

Le manque à gagner du gouvernement, ou le coût du régime, sera conforme aux prévisions, soit 4 millions de dollars pour 2005-2006, a indiqué hier Luc Monty, sous-ministre au ministère des Finances.

Pour l'exercice 2006-2007, le ministère des Finances a prévu que le régime Accro-PME coûtera cinq fois plus cher, soit 20 millions.

Robert Beauregard croit que l'intérêt pour Accro-PME ira en aug-

mentant. « Je m'attends à ce que la demande augmente. Ça reste un des seuls abris fiscaux pour le Québécois moyen », a-t-il dit.

Les entreprises commencent aussi à s'y intéresser, selon lui. L'impact de ce type de régime est positif pour les entreprises, estime Robert Beauregard. Le REA, dans ses dernières années d'existence, a grandement contribué à la croissance de Garda, a-t-il illustré.

L'entreprise spécialisée dans la sécurité est encore admissible à Accro-PME, mais elle n'en a pas eu besoin pour se financer récemment.

Pierre Colas, de VMD, estime que Accro-PME serait plus populaire si le gouvernement bonifiait la déduction fiscale et décidait de réduire de quatre à trois ans la période de détention des actions.

Le ministère des Finances s'est donné cinq ans pour voir évoluer Accro-PME. Selon Luc Monty, le programme annoncé en mars dernier a pris quelques mois pour démarrer. « Ce qui est encourageant, c'est qu'il y a un démarrage », a-t-il commenté.

Du sucre dans vos placements

SUCRE

suite de la page 1

L'an dernier, le prix du sucre a fait un bond de 60 % et il est en hausse de 12 % cette année. Par comparaison, l'indice d'actions Standard & Poor's 500 a crû de 4,7 % depuis le 31 décembre dernier et les obligations gouvernementales américaines ont reculé de 0,44 %, selon Merrill Lynch.

Mieux que les obligations

« C'est une année maigre en ce qui concerne les rendements obligataires comparativement à ce que peuvent offrir d'autres catégories de valeurs », avance Jack Malvey, stratège en chef de titres à revenu fixe chez Lehman Brothers, à New York. À l'échelle mondiale, il est possible que les obligations n'offrent qu'un rendement de 2 % cette année, ajoute M. Malvey.

La semaine dernière, le sucre brut pour livraison en mai a clôturé à 16,44 cents US la livre à la Bourse de New York. Le prix est susceptible de grimper de 52 % cette année, à 25 cents US la livre, selon M. Meyer, de Merit Alternative Investments. Pour sa part, Christopher Wyke, directeur de la division des produits de base chez

Schroders plc, à Londres, soutient que les prix dépasseront 19,30 cents US la livre. Le record a été de 66 cents US la livre en 1974.

Le sucre blanc pour livraison en mai a gagné jusqu'à 2 \$US, ou 0,5 %, à 443 \$US la tonne métrique, à la Bourse Liffe, hier, à Londres.

Le sucre est un placement de choix pour James Rogers, de Diapason Commodities Management, qui encourage les investisseurs à acheter des produits de base plutôt que des actions ou des obligations au cours des 10 à 15 prochaines années. Selon M. Rogers, les producteurs de matières premières n'ont pas investi dans leur entreprise lorsque les prix étaient bas de sorte qu'ils ne pourront pas soutenir le rythme de la hausse de la demande.

Coûts en hausse

Le redressement du prix du sucre a eu pour effet d'augmenter les coûts de compagnies telles que le fabricant de céréales Kellogg, de Battle Creek, au Michigan, et du confiseur Hershey, société établie à Hershey, en Pennsylvanie. L'an dernier, le coût des ventes a grimpé de 11 % chez Hershey et de 5,9 % chez Kellogg. Le sucre

forme 10 % des coûts des produits que vend Hershey, précise Pablo Zuanic, analyste de JP Morgan Securities.

La production mondiale de sucre sera inférieure à la demande cette année par deux fois plus que ce qui avait été d'abord estimé étant donné que les réserves mondiales fondent et que la consommation croît, indiquait le 8 mars dernier l'Organisation internationale du sucre (OIS), dont le siège est à Londres. L'insuffisance atteindra 2,225 millions de tonnes métriques en ce qui concerne la récolte 2005-2006, alors que la prévision de novembre dernier n'était que de 1,015 tonnes, précise l'OIS.

L'essor économique en Chine et en Inde, les deux pays les plus peuplés au monde, contribuent à l'insuffisance du sucre. L'Inde, deuxième producteur mondial et le plus grand consommateur de sucre, est devenu un importateur l'an dernier après deux années de récoltes décevantes. Ainsi, l'Inde a importé 2 millions de tonnes de sucre. La Chine, deuxième utilisateur au monde, tente de freiner les hausses du prix en vendant presque toute sa réserve de sucre, soit 1 million de tonnes, lors d'enchères cette année.

Santana ferme

PRESSE CANADIENNE

L'usine de bottes et de chaussures pour dames Santana, de Sherbrooke, a cessé ses activités vendredi dernier, privant définitivement de travail quelque 150 personnes dont une majorité de femmes.

D'après le syndicat des travailleurs de l'établissement, l'entreprise éprouvait des difficultés depuis quelques années et n'employait plus qu'une trentaine de personnes.

La direction a mis sa décision sur le compte de « la concurrence des pays émergents ». Plus de 80 % des chaussures vendues au Canada sont importées, comparativement à 63 % il y a 20 ans.

Les employés de Santana avaient en moyenne 20 ans d'ancienneté et leur salaire horaire était supérieur à 10 \$. Certaines personnes travaillaient pour l'usine depuis son ouverture en 1973.

Le syndicat United Here de la FTQ auquel ils sont associés a demandé hier à Québec d'agir pour leur venir en aide.

Santana était considérée comme l'un des fleurons de l'industrie canadienne de la chaussure.

700

Affaires

715 FINANCEMENT

1re et 2e hypothèque Commercial - Industriel - Bloc appartements - terrain
Engagement le même jour
ACE MORTGAGE CORP 514-731-8585
Depuis (1964)
R715

PRÊTEUR PRIVÉ, 1ière, 2e hypothèque, cas spéciaux, promoteurs etc. 50 000\$ à 2 millions. 514 609-2985 Acceptation rapide.

716 SERVICES SPÉCIALISÉS

INCORPORATIONS! Constituer une cie pour 99\$ + frais. Cie fédérale ou québécoise. Recherche de nom NUANS 22\$. Minutes annuelles 50 \$/an, mise à jour corporatif. www.CentreCorporatif.ca 1-866-906-2677

800

Avis

850 AVIS DE DISSOLUTION CHANGEMENTS DE NOM

PRENEUR AVIS que la compagnie 9101-7160 QUÉBEC INC., demandera sa dissolution au Registraire des entreprises conformément à l'article 28 de la Loi sur les compagnies.
Gerson Laurent, Président
R850

TECHNAUTE.COM
Nelson Dumais fait le point sur les chicanes d'enfants et...
Microsoft! www.technaute.com/blogues/NelsonDumais



Couche-Tard: bientôt 5000 magasins

RÉJEAN LACOMBE
LE SOLEIL

Avec l'acquisition de six magasins dans la région de Tallahassee en Floride, Alimentation Couche-Tard s'approche de plus en plus du chiffre magique de 5000 magasins aux États-Unis et au Canada.

Hier, les dirigeants du groupe québécois Couche-Tard ont conclu une entente en vue d'acquérir de l'américaine Capcirc Properties, LLC six nouveaux magasins, qui portent ainsi à 23 le nombre de magasins propriétés de Couche-Tard dans cette région américaine.

On évalue que ces acquisitions gonfleront les ventes du réseau d'environ 22 millions US et contribueront ainsi à son bénéfice d'exploitation sur une base annuelle. Le montant de la transaction n'a pas été dévoilé. On prévoit qu'elle sera conclue au début d'avril.

Les dirigeants de Couche-Tard expliquent qu'ils se conforment ainsi à une entente de confidentialité intervenue entre les parties. Cependant, on précise que « cette acquisition sera effectuée en utilisant le flux de trésorerie disponible ».

Ces six dépanneurs sont pour l'instant exploités sous la bannière Stop-N-Save. Une fois la transaction conclue, ce sont les couleurs de la bannière Circle K,



PHOTO MARTIN CHAMBERLAND, ARCHIVES LA PRESSE ©

En peu d'années, Couche-Tard est devenu un véritable chef de file de l'industrie canadienne des dépanneurs. Si bien qu'en Amérique du Nord, l'entreprise québécoise se retrouve au troisième rang de son industrie.

propriété de Couche-Tard, qui trôneront sur les commerces.

Selon l'entente, le groupe québécois se porte acquéreur des terrains et des édifices de cinq Stop-N-Save et le sixième magasin fait l'objet d'une location.

« Stratégiquement, ces acquisitions s'intégreraient bien à notre réseau actuel dans la région de

Tallahassee et seraient un complément à nos projets d'expansion et de croissance tant dans notre unité d'affaires de la Floride que du golfe et de Tallahassee », a dit Mick Parker, vice-président, exploitation, Floride et golfe.

En peu d'années, Couche-Tard est devenu un véritable chef de

file de l'industrie canadienne des dépanneurs. Si bien qu'en Amérique du Nord, l'entreprise québécoise se retrouve au troisième rang de son industrie.

Elle occupe toutefois le deuxième rang en tant que chaîne de dépanneurs indépendante, c'est-à-dire non intégrée à une société pétrolière, et le premier rang au

niveau de la rentabilité de cette catégorie.

Au fil des acquisitions, Couche-Tard — qui est dirigé par Alain Bouchard — est maintenant propriétaire de 4909 magasins, dont 3028 sont dotés d'un poste de distribution de carburant. Les dirigeants de l'entreprise expliquent que ces commerces sont répartis dans huit grands marchés géographiques, dont trois au Canada et cinq aux États-Unis couvrant 23 États.

Ce ne sont pas les clients qui manquent puisque les dirigeants de Couche-Tard évaluent que 25 millions de personnes se rendent hebdomadairement dans ses dépanneurs.

Pour la période de 40 semaines terminée le 29 janvier dernier, Couche-Tard a réalisé un chiffre d'affaires de 7,52 milliards de dollars comparativement à 6,08 milliards pour la période correspondante en 2005, soit une hausse de 23,8 %, ou 1,44 milliard.

Aux États-Unis, le chiffre d'affaires a atteint 5,77 milliards, en hausse de 25,3 %, ou de 1,16 milliard, dont 1,02 milliard proviennent des ventes de carburant. Au cours de la même période, au Canada, le chiffre d'affaires s'est élevé à 1,74 milliard. Il s'agit d'une hausse de 19 %, ou 278,5 millions, dont 148,9 millions (53,5 %) proviennent des ventes de carburant.

L'action de Couche-Tard (catégorie B) a gagné 21 cents, à 24,62 \$ hier, à la Bourse de Toronto.

Bombardier véhiculera les athlètes à Pékin

PRESSE CANADIENNE

Les milliers de visiteurs et d'athlètes qui prendront part aux Jeux olympiques d'été de 2008 à Pékin, en Chine, se déplaceront grâce à des trains conçus et en partie construits par l'entreprise montréalaise Bombardier.

Bombardier Transport a annoncé hier l'obtention d'un contrat de 44 millions US (ou 51,3 millions CAN) dans le cadre d'un projet de trains automatisés qui assurera la liaison entre le centre-ville et l'aéroport international de Pékin.

Ces trains sans conducteur, qui devront être construits et livrés en 2007 et 2008, soit à temps pour les Jeux d'été, font appel à la technologie ART (Advanced Rapid Transit). Cette même technologie est également utilisée à Vancouver pour le SkyTrain, à New York pour la navette aéroportuaire AirTrain JFK ainsi qu'à Kuala Lumpur pour la ligne Kelana Jaya.

Bien que les délais de livraison soient courts, Bombardier se dit convaincu que ce contrat servira de vitrine à sa nouvelle technologie sur la scène internationale, spécialement en Chine, un pays qui a d'ambitieux plans d'expansion de ses infrastructures ferroviaires.

« Ce contrat renforce notre réputation pour la livraison de

produits de transport de tout premier plan. Pékin accueillera bientôt le monde entier à l'occasion des Jeux olympiques d'été de 2008, et nous sommes fiers d'y mettre en valeur notre technologie ART éprouvée et exceptionnellement fiable », a déclaré le président de Bombardier Transport, André Navarri.

Le contrat a été octroyé à Bom-

bardier par la société Changchun Railway Vehicles (CRC). Cette dernière s'est vu confier le mandat par la Beijing Dongzhimen Airport Express Rail de fabriquer 40 véhicules Mark II. Le constructeur montréalais participera pour sa part à la gestion du projet et s'occupera de la conception et de l'intégration des systèmes des véhicules, ainsi que de

la conception et de la fabrication des bogies et des systèmes de propulsion et de freinage.

Bombardier participe actuellement à trois coentreprises en Chine. La première d'entre elles, Changchun Bombardier Railway Vehicles Co. (CBRC), se spécialise dans la fabrication de voitures de métro. La seconde, Bombardier Sifang Power (Qingdao)

Transportation, construit des voitures-passagers interurbaines pour le ministère des Chemins de fer de la Chine. Quant à la dernière, Bombardier—CPC Propulsion Systems (BCP), elle fabrique, commercialise et assure l'entretien de composant de propulsion pour véhicules ferroviaires. Incluant ses coentreprises, Bombardier compte actuellement 2100 employés en Chine.

Hier, à la Bourse de Toronto, l'action de catégorie B de la société mère Bombardier perdait 1 cent, à 2,89 \$.

CINÉMA
TOUS LES SCÉNARIOS...



Tous les samedis dans
LA PRESSE

ACTUEL
TENDANCES



Tous les jours dans
LA PRESSE

Série 3

Les critiques et votre comptable sont unanimes.



0\$ COMPTANT

INCLUANT
LE TRANSPORT ET
LA PRÉPARATION

AINSI QUE
LE PROGRAMME
D'ENTRETIEN

323i 2006 à partir de
595\$*
/ mois pendant 36 mois

S'asseoir au volant de la Berline BMW de Série 3, c'est avoir entre ses mains 30 ans d'innovation et de raffinement. Réunissant parfaitement fougue et confort, cette voiture a toujours été considérée comme le précurseur de sa catégorie. La Berline BMW de Série 3, l'expérience d'une vie chaque fois que vous prenez le volant.

3387695A

3388909B

Montréal
BMW Canbec
4090, rue Jean-Talon Ouest
(514) 731-7871
www.bmwcanbec.com

Banlieue Ouest
Automobiles Jalbert
16 710, autoroute
Transcanadienne
Kirkland
(514) 695-6662
(514) 343-3413
www.jalbert-auto.qc.ca

Laval
BMW Laval
2450, boul. Chomedey
(450) 682-1212
(514) 990-2269
www.brmwlaival.com

Rive-Sud
Park Avenue BMW
8400, boul. Taschereau Ouest
Brossard (450) 445-4555
Montréal (514) 875-4415
www.parkavenuebmw.com

Rive-Sud
BMW Sainte-Julie
1633, boul.
Armand-Frappier
(450) 922-1633
www.brmwsaintejulie.com

BMW
323i
www.bmw.ca



Le plaisir
de conduire.™

Les taux de location sont ceux offerts par Services Financiers BMW sur approbation de crédit uniquement quant au modèle BMW 323i 2006 en stock. Le PDSF pour le modèle BMW 323i 2006 de base est de 35 200 \$. *Pour une location de 36 mois comportant une mensualité de 595 \$, un montant de 1 281 \$ est exigé à la signature du contrat de location (ces montants incluent un dépôt de sécurité ainsi que la première mensualité et excluent les frais d'administration du concessionnaire ainsi que l'enregistrement d'une hypothèque mobilière). Le taux de location applicable est de 7,45 %. Le coût de l'enregistrement du véhicule, les frais d'immatriculation, les options, l'assurance et les taxes applicables sur le dépôt et sur les mensualités sont en sus. La valeur résiduelle du véhicule à l'échéance du terme est de 21 824 \$. La mensualité varie selon le montant emprunté et le dépôt/la valeur de la reprise. Le kilométrage annuel alloué est de 20 000 km; 0,15 \$ du kilomètre excédentaire. Des frais peuvent être exigés pour usure excessive. Offre sujette à disponibilité. Le véhicule doit être livré au plus tard le 31 mars 2006. Photo à titre indicatif seulement. Les modèles BMW 2006 achetés au Canada d'un concessionnaire BMW autorisé sont couverts par un programme d'entretien sans frais de 4 ans ou 80 000 kilomètres, selon la première éventualité.

LA PRESSE AFFAIRES

Sommet de 12 ans dans les voyages aux États-Unis

PRESSE CANADIENNE

OTTAWA – L'industrie canadienne du tourisme a affiché une augmentation du nombre de déplacements au mois de janvier, tandis que les voyages des Canadiens aux États-Unis ont atteint un sommet en 12 ans.

Selon les données dévoilées hier par Statistique Canada, près de 4 millions de résidents canadiens ont voyagé à l'étranger en janvier dernier, alors qu'un nombre esti-

matif de 2,9 millions de visiteurs sont venus au Canada durant la même période.

Comparativement à décembre, il s'agit d'une hausse de 5,5 % pour ce qui concerne les voyages des Canadiens à l'étranger et de 0,7 % en ce qui a trait au nombre d'étrangers ayant visité le Canada.

Dollar canadien

L'agence fédérale a souligné également que les Canadiens ont entrepris plus de 1,3 million de

voyages avec nuitées vers les États-Unis en janvier, ce qui représente le plus haut niveau en plus de 12 ans. Pendant cette période, le nombre de voyages de même jour en automobile vers les États-Unis a atteint le seuil des 2 millions pour la première fois depuis août 2001.

Statistique Canada a fait remarquer que, durant le mois de janvier, le dollar canadien a atteint une valeur moyenne de 86,4 cents US.

Le nombre de voyages avec nuitées aux États-Unis a augmenté de 8,6 %, comparativement à décembre et de 11,2 % par rapport à janvier 2005, alors que le dollar canadien valait seulement 81,6 cents US.

Les Canadiens ont entrepris 536 000 voyages dans des pays autres que les États-Unis en janvier, en hausse de 3,5 % par rapport à décembre. Il s'agissait du deuxième niveau mensuel le plus élevé jamais enregistré.

Les étrangers se ruent sur les actions canadiennes

PRESSE CANADIENNE

OTTAWA – Les investisseurs étrangers se sont rués sur les actions canadiennes en janvier, s'en procurant pour une valeur de 4,7 milliards de dollars, a indiqué Statistique Canada hier, en ajoutant que les achats étrangers d'actions canadiennes en circulation ont atteint leur plus haut niveau en près de six ans.

Les investisseurs américains ont été les plus actifs, acquérant pour 3,8 milliards, ce qui constitue leur incursion la plus importante sur le marché secondaire canadien depuis juin 2000. L'agence fédérale a précisé que le cours des actions canadiennes a augmenté de 6 % en janvier, et l'indice composite S&P/TSX a atteint un nouveau sommet, clôturant le mois à 11 945,6 points.

Les investisseurs étrangers se sont départis de 1,3 milliard d'obligations canadiennes en

janvier après en avoir cédé pour 7,4 milliards en décembre.

Et, après un investissement important de 2,7 milliards en décembre, les investisseurs étrangers ont vendu pour 350 millions d'instruments du marché monétaire en janvier.

Dans l'ensemble, les investissements étrangers en valeurs mobilières canadiennes se sont établis à un peu plus de 3 milliards, ce qui a effacé en grande partie l'important désinvestissement de plus de 4,5 milliards du mois de décembre.

Pendant ce temps, les investisseurs canadiens ont continué d'investir fortement dans les titres étrangers, pour une valeur de 3,7 milliards. Ils ont notamment acquis pour 4,5 milliards d'obligations étrangères, pour 78 millions d'instruments du marché monétaire et vendu pour 837 millions d'actions étrangères.

Les bagages égarés coûtent 2,8 milliards US l'an

AGENCE FRANCE-PRESSE

GENÈVE – Les bagages égarés coûtent chaque année 2 milliards d'euros (2,8 milliards CAN) au secteur du transport aérien sous forme de frais de récupération, un chiffre qui ne fait qu'augmenter avec la croissance des voyages en avion, a rapporté hier une société établie à Genève.

Environ 30 millions de bagages

omettent chaque année de revenir à leur propriétaire à l'atterrissage, dont 204 000 sont volés ou perdus à jamais, estime la Sita, une société d'informatique qui suit les pégrinations des valises dans le monde entier. Pour les autres, il faudra compter en moyenne plus de 31 heures avant que le fugueur ne soit retrouvé et remis à son légitime détenteur.

L'an dernier, pour le seul conti-

Le nombre d'Américains ayant voyagé au Canada en janvier a également augmenté.

Le nombre de voyages avec nuitées en provenance des États-Unis s'est accru de 2 % par rapport à décembre pour atteindre un nombre estimatif de 1,2 million.

Le nombre de voyages de même jour en automobile au Canada en provenance des États-Unis a augmenté de 0,8 % en janvier, alors que les Américains ont entrepris près de 1,3 million de voyages.

Globalement, le nombre de voyages en provenance de pays d'outre-mer est resté inchangé à 383 000 en janvier comparativement à décembre.

Par ailleurs, un nombre estimatif de 20 000 visiteurs sont venus du Mexique, en hausse de 13,3 % par rapport à décembre, ce qui constitue un sommet.

Le nombre d'Américains ayant voyagé au Canada en janvier a également augmenté.

Le nombre de voyages avec nuitées en provenance des États-Unis s'est accru de 2 % par rapport à décembre pour atteindre un nombre estimatif de 1,2 million. Le nombre de voyages de même jour en automobile au Canada en provenance des États-Unis a augmenté de 0,8 % en janvier, alors que les Américains ont entrepris près de 1,3 million de voyages. Globalement, le nombre de voyages en provenance de pays d'outre-mer est resté inchangé à 383 000 en janvier comparativement à décembre. Par ailleurs, un nombre estimatif de 20 000 visiteurs sont venus du Mexique, en hausse de 13,3 % par rapport à décembre, ce qui constitue un sommet.

PARTONS!

VACANCES VOYAGE

Tous les mercredis et samedis dans LA PRESSE

DATES D'ASSEMBLÉE

Données fournies par la société émettrice par l'entremise de LA CAISSE CANADIENNE DE DÉPÔT DE VALEURS LTÉE

* Modifications aux renseignements déjà publiés. A = annuelle ; S = spéciale ; G = générales ; X = supplémentaire ; E = extraordinaire. % = annulé ; @ = ajournée.


Raison sociale	Date inscr.	Date d'ass.	Type d'ass.
bcMetals Corporation	Avr 10	Mai 11	AG
iScope Inc.	Avr 05	Mai 08	AG
2610 solutions inc.	Mai 13	Mai 31	AG
Abitibi Mining Corp.	Mars26	Avr 26	AG
Airbus of America Corp.	Avr 07	Mai 11	A
Airiq Inc.	*Mars24	Mai 09	AGS
Alberta Clipper Energy Inc.	Mars31	Mai 11	AG
Algonquin Power Venture Fund	Avr 03	Mai 19	A
Alyattes Enterprises Inc.	Mars20	Avr 21	AS
Arifield Ventures Inc.	Mars24	Mai 15	AG
Anormed Inc.	*Fevr28	Avr 18	AG
Anvil Mining Limited	Avr 07	Mai 11	AS
Argent Resources Ltd.	Avr 13	Mai 18	AG
Argosy Minerals Inc.	Avr 07	Mai 26	AG
Ariscraft Int'l Income Fund	Avr 06	Mai 16	AS
Associated Brands Income Fund	Avr 07	Mai 09	A
Automodular Corporation	Avr 14	Mai 24	AG
Avcorp Industries Inc.	Avr 03	Mai 1	AG
AUR Resources Inc.	*Mars15	Mai 04	AS
Baytex Energy Ltd.	Mars27	Mai 15	AG
Baytex Energy Trust	Mars27	Mai 15	AG
Bear Creek Mining Corporation	Avr 20	Mai 25	AG
Bear Ridge Resources Ltd.	Avr 05	Mai 26	A
Berens Energy Ltd.	*Avr 10	Mai 24	AG
Bighorn Petroleum Ltd.	Mars20	Avr 28	A
Bishop Gold Inc.	*Fevr24	Avr 13	AS
Blackstone Ventures Inc.	Mars22	Mai 19	AG
Blue Parrot Energy Inc.	Avr 04	Mai 08	AS
Boardwalk REIT	Mars24	Mai 10	AGS
Bronx Ventures Inc.	Avr 14	Avr 02	AG
BCE Inc.	Avr 10	Avr 07	AG
Calpine Power Income Fund	Avr 07	Mai 12	AG
Candente Resource Corp.	Avr 07	Mai 12	AG
Canetic Resources Trust	Mars24	Mai 09	AG
Cantronic Systems Inc.	Avr 04	Mai 05	S
Capital ABTS Inc.	Avr 03	Mai 04	E
Caribou Resources Corp	Mars29	Mai 18	A
Chemtrade Logistics Income	Avr 04	Mai 26	A
Cinema3D Inc.	Avr 03	Mai 08	E
Cineplex Galaxy Income Fund	Mars24	Mai 11	AS
Citrine Holdings Limited	Mars28	Avr 28	AG
Clarke Inc.	Avr 07	Mai 09	AG
Clear Energy Inc.	Avr 11	Mai 31	AS
Conjuchem Inc.	*Mars13	Avr 13	AG
Conjuchem Inc.	Mars28	Avr 28	S
Cons Odyssey Exploration Inc	Avr 10	Mai 29	AGS
Continental Precious Minerals	Mars27	Avr 27	S
Cordy Oilfield Services Inc.	Avr 10	Mai 18	AGS
Corriente Resources Inc.	Avr 06	Mai 25	AG
Crew Energy Inc.	Avr 11	Mai 25	A
Crow Gold Corporation	Avr 04	Mai 12	S
Criterion Dow Jones-AG	Mars24	Avr 28	S
CrossOff Inc.	Mars21	Mai 10	AS
CAE Inc.	Mai 01	Avr 21	AS
CCR Technologies Ltd.	Mars24	Mai 11	AGS
Daylight Energy Ltd	Mars27	Mai 10	AG
Daylight Energy Trust	Mars27	Mai 10	AG
Decision Dynamics Technology	Avr 03	Mai 08	AGS
Direct Cash Income Fund	Avr 07	Mai 16	AGS
Diversissements M8 Inc.	Mars22	Avr 22	AS
Dual Exploration Inc.	Mars31	Mai 08	AGS
Dynasty Metals & Mining Inc.	Avr 07	Mai 12	AG
Dynatec Corporation	Avr 07	Mai 11	AS
Ember Resources Inc.	Avr 04	Mai 23	AG
Emerald Isle Resources Inc.	Mars24	Avr 27	A
Endurance Gold Corporation	Avr 06	Mai 11	AG
Enterra Energy Trust	Avr 11	Mai 11	AS
Environmental Management Solut	Avr 07	Mai 08	AG
Essendon Solutions Inc.	Mars29	Avr 28	AGS
Etruscan Resources Limited	Avr 05	Mai 25	AS
EuroZinc Mining Corporation	Avr 06	Mai 11	AGS
Exeter Resource Corporation	Avr 05	Mai 10	AG
Fairchild Investments Ltd.	Avr 27	Avr 02	AG
Falconbridge Ltd	Mars13	Avr 25	AS
Fonds de Revenu Aeroplan	Avr 03	Mai 29	AG
Fonds rev tech avances fibres	Mars13	Avr 20	AG
Fonds Rev Div Macaday	Avr 04	Mai 24	AG
Forbes Medi-Tech Inc.	Avr 12	Mai 17	AGS
Frontera Copper Corporation	Mai 03	Avr 28	AS
Gentry Resources Ltd.	Avr 07	Mai 19	AG
Gerdau Ameristeel Corporation	*Mars29	Mai 10	AS
Gestion ACE Aviation Inc	Avr 03	Mai 30	AG
Golconda Resources Ltd	Avr 25	Avr 09	AG
Grandoro Resources Corporation	*Fevr17	Avr 07	AGS
Greenfield Financial Group Inc	Avr 10	Mai 15	A
Groupe CVTech inc.	*Avr 14	Mai 18	AS
Harris Steel Group Inc.	Avr 03	Mai 18	A
Highbury Projects Inc.	Mars24	Mai 15	AG
Home Capital Group Inc.	Mars24	Mai 10	AG
Horizon Sciences et Tech Inc.	Avr 06	Mai 11	AG
Hudra Silver Inc	Avr 04	Mai 09	AG
Huntingdon REIT	Avr 19	Avr 05	A
Hydrogenics Corporation	Avr 04	Mai 24	A
Inovio Biomedical Corporation	Mars15	Mai 05	A
Inteliore Media Group Inc	Mars27	Mai 08	AS
INTERCAP eCommerce Inc	Avr 06	Mai 12	A
International Barytex Resource	Avr 13	Mai 18	AGS
Jed Oil Inc.	Avr 04	Mai 09	AS
Junco Inc.	*Mai 11	Avr 30	A
Jetcom Inc.	Avr 07	Mai 25	AG
Jinshan Gold Mines Inc	Mars28	Mai 18	AG
Jones Soda Co	Avr 04	Mai 12	AG
Kalimantan Gold Corporation Li	Avr 19	Mai 24	AGS
Katanga Mining Limited	Avr 10	Mai 11	S
Ketch Resources Trust	Mars27	Mai 16	AG
La Societe miniere Louvem inc	Avr 10	Mai 24	A
Lake Shore Gold Corp.	Mars21	Mai 08	AGS
Lanesborough REIT	Avr 20	Avr 12	AS
Lateoga Resources Corp.	Mars09	Mars31	AG
Leeward Capital Corp	Avr 03	Mai 03	AS
Lionore Mining International	Avr 03	Mai 17	AS
Lomiko Enterprises Ltd	Avr 10	Mai 15	AGS
Maxim Power Corp.	Avr 05	Mai 18	AG
Medsurge Medical Products Corp	Avr 07	Mai 25	AG
Meridian Gold Inc.	Mars20	Mai 16	A
Metallic Ventures Gold Inc	Avr 03	Mai 02	A
Mountain Capital Inc.	Avr 14	Avr 02	AG
Nabors ExchangeCo (Canada) Inc	Avr 07	Avr 06	AG
Navigo Energy Trust	Avr 05	Mai 24	AG
Norcast Income Fund	Avr 04	Mai 04	A
Nortel Networks Corporation	Mars06	Mai 02	AS
Norwall Group Inc.	Avr 10	Mai 17	AS
Novwood Resources Ltd.	Avr 06	Mai 24	AG
Novagold Resources Inc.	Avr 07	Mai 18	AGS
Novusco Resources Limited	Avr 05	Mai 09	A
Oceanlake Commerce Inc.	Fevr17	Mars30	S
Opta Minerals Inc.	Avr 10	Mai 12	AG
Oremex Resources Inc.	Avr 07	Mai 11	AG
OHS Capital Corp	Mars28	Avr 28	AS
OMG Mineral Exploration Inc.	Avr 05	Mai 08	AGS
Pacific Rodera Energy Inc.	Avr 25	Mai 31	AG
Pacifica Resources Ltd.	Avr 13	Avr 01	AGS
Pantera Drilling Income Trust	Mars30	Mai 09	AS
Pareto Financial	Avr 07	Mai 15	AS
Pender Financial Group Corpora	Avr 19	Mai 29	AG
Peru Copper Inc.	Avr 06	Mai 11	A
PetHealth Inc.	Avr 05	Mai 10	AG
Peyto Energy Trust	Mars27	Mai 16	AS
Pizza Pizza Royalty Income	Avr 07	Mai 09	A
Plutonic Power Corporation	Mars22	Mai 16	AG
Pollard Banknote Income Fund	Avr 04	Mai 09	A
Prairie Schooner Petroleum Ltd	Avr 11	Mai 11	AS
Premium Brands Income Fund	Avr 07	Mai 12	AG
Prime Restaurants Royalty I.F.	Avr 06	Mai 17	A
Provident Energy Trust	Avr 06	Mai 11	AG
Pure Technologies Ltd.	Avr 11	Mai 16	AGS
QuStream Corporation	Avr 28	Avr 14	AS
Rainmaker Income Fund	Avr 07	Mai 17	AG
Raystar Enterprises Ltd.	Avr 12	Mai 17	AG
Ressources Gammon Lake Inc.	Avr 07	Mai 10	AS
Revenue Properties Company Ltd	Avr 05	Mai 11	AG
Roctest Itee	Avr 06	Mai 11	AG
Royal Host R.E.I.T	Avr 05	Mai 12	AS
Royal Standard Minerals Inc	Mai 01	Avr 14	AS
RX Neuroceuticals Corp.	Avr 05	Mai 08	AGS
Sears Canada Inc	Avr 03	Mai 09	A
Sharpe Resources Corporation	Mai 01	Avr 14	AS
Skye Resources Inc	Avr 11	Mai 16	AG
Solum Capital Inc	Avr 04	Mai 04	AS
Southwestern Resources Corp	Mars21	Mai 05	AGS
Stem Cell Therapeutics Corp	Avr 04	Mai 09	AG
Stephensons Rental Services	Avr 03	Mai 11	A
Stirling Exploration Ltd.	*Fevr23	Avr 21	AGS
Superior Diamonds Inc.	Mars21	Mai 09	AG
Systems Xcellence Inc.	*Mars20	Mai 17	AS
SMTC Manufacturing Corporation	Mars22	Mai 15	A
Tanganyika Oil Company Ltd	Avr 03	Mai 03	AG
Technicoil Corporation	Avr 03	Mai 16	AGS
Technologies Miranda Inc.	Avr 07	Mai 10	AG
Terra Energy Corp.	Avr 06	Mai 26	AGS
Thistle Mining Inc	Avr 11	Mai 16	A
Thunderbird Resorts, Inc.	*Mai 08	Avr 12	AGS
Tiger-Cat Energy Ltd.	Avr 06	Mai 09	AGS
Trafina Energy Ltd.	Avr 07	Mai 24	AG
Trinity Energy Corp.	Avr 06	Mai 24	A
True Energy Trust	*Mars22	Avr 24	AG
Turnkey E&P Inc	Avr 10	Mai 10	A
Twin Mining Corporation	*Fevr14	Avr 12	A
Uranium Participation Corp	Avr 05	Mai 25	A
UE Waterheater Income Fund	Avr 04	Mai 15	AS
UR-Energy Inc.	Avr 07	Mai 17	AG
Vault Acquisition Inc.	Mars28	Mai 17	AG
Vault Energy Trust	Mars28	Mai 17	AG
Vector Aerospace Corporation	*Mars27	Mai 15	AS
Vero Energy Inc.	Avr 07	Mai 12	AG
Vista Gold Corp.	Mars29	Mai 08	AG
Vivendi Universal Exchangeco	Mars15	Avr 20	AE
Voxcom Income Fund	Avr 04	Mai 10	A
Western Keltic Mines Inc	Mars22	Mai 17	AG
Western Troy Capital Resources	Avr 05	Mai 11	AS
Wildcat Exploration Ltd	Avr 05	Mai 10	AS
Wilmington Capital Management	Mars28	Mai 11	A
W3 Solutions Inc	Avr 07	Mai 26	AS
Yukon Zinc Corporation	Avr 18	Avr 08	AG
YGC Resources Ltd.	Mars28	Mai 02	AG

Raison sociale

Date inscr.

Date d'ass.

Type d'ass



©2006 Porsche Cars North America, Inc. Porsche recommande le port de la ceinture de sécurité et le respect des règles de circulation. Photo à titre indicatif.

Inspiré des 24 heures du Mans. Et une course de 30 minutes.

Un héritage complet vibre dans le volant et à chaque pression de l'accélérateur. Un véhicule destiné à prendre le contrôle de la route. Un trait de caractère qui découle de chaque victoire en piste, d'aujourd'hui et de demain. Il transforme les obstacles en paysages et chaque destination devient un fil d'arrivée. Le Porsche Cayenne. Aucun substitut.

Louez un Cayenne à partir de \$835/mois*.

Porsche Prestige

(514) 356-7777
230, Michel-Jasmin
Dorval, QC H9P 2N5
www.porschestprestige.com

Automobiles Lauzon Laval

(450) 688-1144
2455, Boul. Chomedey
Laval, QC H7T 2W5
www.lauzonporsche.com



PORSCHE

LOCATION CAYENNE 2006*
835\$ / MOIS
36 MOIS
11190,785 \$ à la signature

* Taxes, immatriculation et assurances en sus. Location: 11 190,285; Montant total dû à la signature; 0\$ Dépôt de sécurité requis; 8 836,5; acompte plus taxes; 835\$ par mois plus taxes pour un terme de 36 mois sur Cayenne V6 (PDSM: 74 840,00\$). Offre valable pour véhicule en inventaire seulement. Offre d'une durée limitée. Sujet à l'approbation de crédit par les Services Financiers Porsche. Tous les détails chez votre concessionnaire Porsche.

FONDATION ARMAND-FRAPPIER

Michel Saucier appuie la recherche sur les maladies infectieuses par un don de 250 000 \$

Le don est dédié à la création du Fonds Michel Saucier dont les rendements permettront de remettre sans limite de temps des bourses de recherche de doctorat à de jeunes chercheurs de l'INRS-Institut Armand-Frapplier.



La bourse d'excellence Michel Saucier d'une valeur de 17 000 \$ est décernée cette année à **Nicolas Svitek** dont les travaux portent sur le mécanisme d'action des virus de la famille de celui de la rougeole.



De gauche à droite : **M. Clément Joly**, FCA, associé RCGT et président et chef de la direction, Fondation Armand-Frapplier, le boursier **M. Nicholas Svitek**, **M. Michel Saucier**, ex-président et chef de la direction de **Sabex**, **Dre Veronika Von Messling**, directrice de recherche.

www.fondation-afrapplier.qc.ca

Wal-Mart embauchera jusqu'à 150 000 personnes en Chine



Des clients dans le magasin Wal-Mart de Shanghai, en Chine. Le géant américain compte ouvrir 20 magasins en Chine en 2006.

PHOTO KEVIN LEE, BLOOMBERG NEWS ©

AGENCE FRANCE-PRESSE

NEW YORK – Le numéro un mondial de la distribution, l'américain Wal-Mart, compte ouvrir 20 magasins en Chine en 2006 et pourrait embaucher jusqu'à 150 000 personnes dans ce pays dans les cinq prochaines années, a indiqué hier une porte-parole.

« Nous pourrions embaucher jusqu'à 150 000 personnes dans les cinq prochaines années pour répondre à cette croissance » de l'implantation de l'enseigne, a déclaré cette porte-parole, Amy Wyatt, jointe par l'AFP aux États-Unis.

Wal-Mart exploite actuellement 56 magasins en Chine, et y emploie quelque 30 000 personnes, a précisé Mme Wyatt.

Le groupe américain n'a pas précisé de quelle taille seront les 20 magasins qu'il prévoit d'ouvrir dans ce pays en 2006. Pour l'instant, les 56 magasins incluent 51 « supercenters », trois Sam's Stores et deux « épiceries de proximité », selon la porte-parole.

A titre de comparaison, les 150 000 embauches envisagées d'ici à 2011 en Chine correspondent au nombre total d'employés du groupe informatique américain Hewlett-Packard dans le monde.

Wal-Mart emploie environ 1,7 million de personnes dans le mon-

de, dont 1,3 million aux États-Unis où il réalise 80 % de son chiffre d'affaires. Mais la chaîne compte augmenter la part de ses ventes réalisées à l'étranger.


En Chine, un des 15 pays où il est présent en dehors des États-Unis, Wal-Mart dit vouloir surtout s'attaquer à la concurrence des enseignes locales.

Parmi les enseignes étrangères, l'américain avec ses 56 magasins chinois est devancé par le français Carrefour, qui exploite aujourd'hui 73 hypermarchés dont trois ouverts depuis le début de 2006 (sur 20 ouvertures prévues cette année après 14 en 2005), selon son site Internet.

Sur l'exercice 2005-2006 clos à la fin de janvier, Wal-Mart a vu son bénéfice net progresser de 9,4 %, à 11,23 milliards US, pour un chiffre d'affaires en hausse de 9,5 %, à 312,4 milliards US.



agropur



Robert Gour
Président

Division Fromages fins

Le chef de la direction d'Agropur coopérative, M. Pierre Claprood, est heureux d'annoncer la nomination de M. Robert Gour au poste de président de la Division Fromages fins. M. Gour assumait ces fonctions par intérim depuis août 2005.

Détenteur d'un baccalauréat en relations industrielles de l'Université de Montréal, M. Gour a œuvré plusieurs années dans le domaine des opérations et des ressources humaines. Au cours de sa carrière, il a acquis une solide expérience dans le secteur de l'alimentation, ayant notamment été à l'emploi de Kraft Canada pendant douze ans avant de se joindre à l'équipe Agropur en janvier 2001, à titre de vice-président Ressources humaines et Communications.

Fondée en 1938, Agropur coopérative est un chef de file de l'industrie laitière canadienne dont le chiffre d'affaires atteint 2,1 milliards de dollars. Elle compte quelque 4 060 membres, 3 900 employés, 21 usines ainsi que de nombreux centres de distribution à travers le pays. Elle transforme près de deux milliards de litres de lait par année et offre une impressionnante gamme de produits dont les marques renommées *Québon*, *Oka*, *Sealtest*, *Yoplait*, *Natrel* et *Island Farms*.

3390605

Dell et Capgemini annoncent d'importants investissements en Inde

AGENCE FRANCE-PRESSE

BANGALORE, Inde – Les groupes informatiques américain Dell et français Capgemini ont annoncé hier vouloir plus que doubler leurs effectifs en Inde, rejoignant une liste déjà longue de sociétés de haute technologie qui renforcent leurs investissements dans la puissance asiatique montante. « Actuellement, nous avons environ 9 000 personnes travaillant dans trois centres et nous avons l'intention de doubler ce

nombre d'ici 2009 », à près de 20 000, a dit à la presse le président du géant américain, Michael Dell, dans la ville phare des hautes technologies indienne, Bangalore.

Dans un premier temps, le fabricant d'ordinateurs va établir son quatrième centre d'appels en Inde cette année, dans la banlieue de la capitale, à Gurgaon, où travailleront 1000 personnes. La firme américaine prévoit aussi lancer une unité manufacturière et de renforcer le développement de produits pour cap-

ter une part importante du marché local où actuellement environ quatre millions de personnes achètent chaque année un ordinateur.

Pour sa part, Capgemini, actif dans le conseil et les services informatiques, prévoit avoir 6000 collaborateurs à la fin de 2006 puis 10 000 un an plus tard, comparativement à déjà plus de 4000 actuellement, a-t-il annoncé dans un communiqué.

L'an dernier, ses effectifs dans le pays ont augmenté de 80 %. Capgemini a inauguré un nouveau centre

de 500 postes de travail à Calcutta, à la suite du succès de centres à Mumbai et Bangalore, et pour répondre à la demande croissante des clients.

Attirés par un réservoir d'ingénieurs et de techniciens très bien formés et meilleur marché que dans les pays industrialisés, les groupes informatiques multiplient les créations d'emplois et délocalisations dans ce pays, en passe de devenir une nouvelle superpuissance des hautes technologies.

Une indemnité de 35 000 \$US

GM et Delphi incitent des syndiqués à partir

BLOOMBERG

General Motors (GM) et son ancienne division de fabrication de pièces, Delphi Corporation, pourraient offrir jusqu'à 35 000 \$US à des employés membres du United

Auto Workers (UAW) pour qu'ils quittent leur emploi, a fait savoir un chef syndical chez Delphi.

Cette mesure, qui s'inscrit dans l'un des projets qui pourraient être présentés à des dizaines de milliers de travailleurs que les compagnies

souhaitent remercier de leur service, fait partie d'un accord que GM, Delphi et le syndicat sont en train de négocier, précise George Anthony, président de la section 292 de l'UAW dans l'usine de Delphi à Kokomo, en Indiana. « J'ai meilleur espoir maintenant qu'il y a quelques mois », a dit M. Anthony, dont la section représente 5500 travailleurs. « Je m'attends à ce qu'ils annoncent un règlement sur les mi-

ses à la retraite au cours des prochains jours », a-t-il ajouté.

Un tel règlement est susceptible d'éviter le déclenchement d'une grève et il permettrait à GM de se concentrer sur son propre projet d'éliminer 30 000 emplois dans ses usines nord-américaines d'ici 2008, en partie grâce à des retraites anticipées. GM ferme des usines et réduit son effectif après avoir subi des pertes de 10,6 milliards US en 2005.

LEXUS IS 250 RWD 2006
LE LUXE AU SERVICE DU VRAI LUXE.

378\$* PAR MOIS
LOCATION 48 MOIS

GABRIEL LEXUS
3303, CÔTE DE LIESSE, ST-LAURENT
(514) 747-7777
VENTES@GABRIEL.LEXUS.CA

SPINELLI LEXUS LACHINE
561, BOUL. ST-JOSEPH, LACHINE
(514) 634-7171 | 800 352-6111
VENTES@SPINELLI.LEXUS.CA

VIMONT LEXUS LAVAL
255, BOUL. ST-MARTIN EST, LAVAL
(450) 668-2710 | 800 625-3987
VENTES@VIMONT.LEXUS.CA

PRESTIGE LEXUS
5770, BOUL. TASCHEREAU, BROSSARD
(450) 923-7777
VENTES@PRESTIGE.LEXUS.CA

SPINELLI LEXUS POINTE-CLAIRE
335, BOUL. BRUNSWICK, POINTE-CLAIRE
(514) 694-0771
VENTES@SPINELLIPTCLAIRE.LEXUS.CA

* Mensualité de location pour une Lexus IS 250 RWD 2006 SFX 'A': 378,01 \$ / 48 mois - Dépôt de sécurité : 500 \$. Financement à la location : 6,9 %. PDSF : 36 300 \$. Acompte ou échange équivalent : 6 885 \$. Cette offre s'applique à des plans de location de 48 mois de SFL, sur approbation du crédit. Cette offre s'applique uniquement aux véhicules en stock chez le concessionnaire et ne peut être combinée à aucune autre offre. Limite de kilométrage : 24 000 km par an. Frais de 0,15 \$ pour chaque kilomètre supplémentaire (0,10 \$ par kilomètre si convenu au moment de la signature du contrat de location). Frais de transport et de préparation en sus. Taxes, immatriculation et assurances en sus. Le concessionnaire peut vendre à un prix moindre. Voyez votre concessionnaire Lexus le plus près pour plus de détails. L'offre prend fin le 31 mars 2006. Le modèle peut être montré avec un équipement en option. ©2006, Mega Blaks Inc. Tous droits réservés. Utilisé avec permission.



À LA CONQUÊTE DE LA PERFECTION.

338011

LA PRESSE AFFAIRES

Oracle hausse ses profits de 42%

AGENCE FRANCE-PRESSE

REDWOOD SHORES (États-Unis) – Le numéro 2 mondial du logiciel, l'américain Oracle, a annoncé hier après la fermeture des Bourses un bénéfice net de 765 millions de dollars américains pour le troisième trimestre de son exercice 2005-2006, en hausse de 42 %, se disant particulièrement satisfait de ses résultats en Europe.

vrier) de l'exercice précédent, Oracle avait enregistré un bénéfice net de 540 millions US, a-t-il rappelé dans un communiqué.

Hors éléments exceptionnels, le bénéfice est ressorti à environ 1 milliard US, ou 19 cents US par action, a ajouté Oracle. L'éditeur bat d'un cent les prévisions des analystes qui tablaient en moyenne sur un bénéfice par action de 18 cents US, d'après le consensus de l'agence First Call.

Le chiffre d'affaires global (nouvelles licences de logiciels et renouvellement de licences) a progressé de 18 % à 3,47 milliards US. Les analystes de Wall Street, d'après l'agence First Call, tablaient en moyenne sur 3,53 milliards US.

L'action d'Oracle, qui avait gagné 12 cents US à 13,72 \$US durant la séance boursière hier à Wall Street, perdait 31 cents US à 13,41 \$US sur le marché électronique non-officiel en fin de journée hier.

DE NOTRE SITE

LAPRESSEAFFAIRES.COM

Québec investit dans la mode

La 10^e Semaine de la mode de Montréal, qui se déroule cette semaine et sert de vitrine pour le marché américain, reçoit un financement de 100 000 \$ de la part du gouvernement québécois. C'est le ministre du Développement économique, Raymond Bachand, et sa collègue des Affaires municipales, Nathalie Normandeau, qui ont annoncé l'octroi de cette somme à l'organisateur de l'événement, Liaison Mode Montréal. L'événement permet à 25 designers et fabricants québécois de présenter leurs collections automne-hiver 2006-2007, notamment aux acheteurs des États-Unis et du Royaume-Uni. À eux seuls, les États-Unis représentaient plus de 80 % du marché ou 1,7 milliard en 2005. « Avec le phénomène de la mondialisation, il devient encore plus important de maintenir notre présence sur le marché américain, tant convoité par la planète entière et tout particulièrement par les pays émergents », explique le ministre Bachand.

Michel Munger, collaboration spéciale

Des assemblées moins polluantes

Le Mouvement Desjardins lance un projet pilote d'assemblées annuelles « zéro déchet zéro carbone » au Centre des congrès de Québec. L'événement, qui réunit 2000 dirigeants du Québec et de l'Ontario les 24 et 25 mars, comporte des mesures environnementales qui ont de quoi surprendre. Afin de réduire l'impact des activités sur l'environnement, Desjardins a fait mettre sur pied un système de gestion des matières résiduelles avec des bacs disposés au Centre des congrès pour le recyclage des objets en verre, en métal, en plastique, en papier et en carton. Aussi, de la vaisselle durable (et non jetable) sera utilisée. De plus, le traiteur devra offrir tous les repas excédentaires à la Maison de Lauberivière, un centre d'accueil pour les personnes en difficulté. L'entreprise GSI Environnement ramassera aussi les restes de table afin de les composter. Desjardins fera même évaluer la quantité de CO₂ produite par les voitures des dirigeants qui convergeront vers Québec et fera planter des arbres pour compenser cette pollution.

Michel Munger, collaboration spéciale



PHOTO ASSOCIATED PRESS ©

Donald Trump de nouveau papa

La troisième femme de Donald Trump vient d'accoucher d'un petit garçon. « Tout le monde va bien », a annoncé le célèbre homme d'affaires américain 20 minutes après la naissance, tôt hier matin. Il s'agit d'un cinquième enfant pour Donald Trump, 59 ans, et d'un premier pour sa femme Melania Knauss, 35 ans. Donald Trump a dit que ce bébé le fait déjà se sentir plus jeune. « Je fais des enfants, je reste jeune », a-t-il lancé avant de préciser que le nom de son garçon n'a pas encore été choisi. Melania Knauss est une comédienne et mannequin professionnel. Le couple s'est marié en janvier 2005. La fortune personnelle de Donald Trump a récemment été évaluée à 2,6 milliards de dollars américains par le magazine *Forbes*.

Associated Press

L'économie américaine montre des signes de fatigue

AGENCE FRANCE-PRESSE

WASHINGTON – L'indice composite des principaux indicateurs économiques américains, censé préfigurer l'évolution de la conjoncture aux États-Unis dans les six prochains mois, a reculé de 0,2 % en février par rapport à janvier, a annoncé hier le Conference Board.

Ce recul, le premier après quatre mois consécutifs de hausse, est inférieur aux attentes des analystes qui tablaient sur un recul de 0,3 %.

Le Conference Board a par ailleurs révisé à 0,5 % la progression de l'indice pour janvier, comparativement à 1,1 % annoncé initialement.

L'indice mesurant la situation actuelle

a progressé de 0,3 %, après une hausse de 0,2 % en janvier et décembre.

L'indice mesurant la situation passée a gagné 0,1 %, après une hausse de 0,7 % en janvier et une baisse de 0,1 % en décembre.

Au cours des 10 derniers mois, l'indice composite a progressé de 1,5 %, avec la moitié des indicateurs en hausse.

Un contrat pour une filiale d'Alcan

PRESSE CANADIENNE

Alcan Produits laminés-Ravenswood, filiale américaine d'Alcan, a conclu un contrat d'approvisionnement pluriannuel avec Valeo, fabricant français de composants, systèmes intégrés et modules pour automobiles et poids lourds.

Ravenswood fournira à la filiale Thermique Moteur de Valeo des produits d'aluminium pour échangeurs de chaleur.

Alcan Produits laminés-Ravenswood a été reconnu en tant que « meilleur fournisseur de sa catégorie » par Valeo en janvier. Alcan avait déjà reçu ce titre en mars 2004 par l'entremise de son usine de produits de spécialité de Neuf-Brisach, située en France.

Alcan Produits laminés-Ravenswood fabrique de la tôle forte d'aluminium, des bobines et des produits en tôle pour les industries de l'aérospatiale, de l'aéronautique et du transport.

ACTUEL SANTÉ INFORMATION, PRÉVENTION, SOLUTION

Aliant

Aliant Inc. Avis de date d'inscription

Avis est donné aux actionnaires ordinaires d'Aliant Inc. qu'une date d'inscription pour l'assemblée annuelle et extraordinaire des actionnaires d'Aliant Inc. a été fixée au 29 mars 2006.

L'assemblée annuelle et extraordinaire d'Aliant Inc. aura lieu à l'hôtel Fairmont Newfoundland, au 115, Cavendish Square, à St. John's, Terre-Neuve-et-Labrador le mercredi 17 mai 2006 à 14 h (heure locale).

Aliant

Aliant Inc. Avis de date d'inscription

Avis est donné aux porteurs d'actions privilégiées de série 2 d'Aliant Inc. qu'une date d'inscription pour l'assemblée annuelle et extraordinaire des actionnaires d'Aliant Inc. a été fixée au 29 mars 2006.

L'assemblée annuelle et extraordinaire d'Aliant Inc. aura lieu à l'hôtel Fairmont Newfoundland, au 115, Cavendish Square, à St. John's, Terre-Neuve-et-Labrador le mercredi 17 mai 2006 à 14 h (heure locale).

DÉJEUNER-CONFÉRENCE

LE CERCLE CANADIEN MONTRÉAL / THE CANADIAN CLUB

Titre de son allocution : « Le consommateur médiatique à l'heure du changement »

Le lundi 27 mars, midi
Club Saint-James de Montréal, Grand Salon 1145, av. Union (angle René-Lévesque Ouest), Montréal

Partenaire principal : Bell Canada
Commanditaires de saison : Financière Sun Life, RBC Groupe Financier
Commanditaire d'événement : Fasken Martineau DuMoulin S.E.N.C.R.L., s.r.l.

Billets :
• Non-membre : 86,50 \$ (taxes incluses)
• Table de 8 : 644,14 \$ (taxes incluses)
• Table de 10 : 805,18 \$ (taxes incluses)

Réservations avant le jeudi 23 mars 2006, midi
www.canadianclub-montreal.ca ou (514) 398-0333

Glenn O'Farrell
Président et chef de la direction
L'Association canadienne des radiodiffuseurs (ACR)

Assurez-vous d'avoir **toutes les pièces** pour le succès de votre événement

DIRECTION TECHNIQUE ET LOGISTIQUE D'ÉVÉNEMENTS

CORPAV
SERVICES AUDIOVISUELS

Montréal: (514)842-1440
corpav.com

1 TAD
Bour
Simulation d'investissements financiers

Valeur moyenne
Portefeuille boursier : 99 600 \$
Portefeuille diversifié : 99 302 \$

Les meneurs en performance financière au 19 mars 2006

NOM	INSTITUTION/VILLE	VALEUR
Portefeuille boursier au secondaire		
Vincent Dupont	É. s. Marcellin-Champagnat	117 128 \$
Nicolas Major Lacombe	Collège Charles-Lemoyne (Pavillon l'Envol)	116 287 \$
Andy St-Gelais	É. s. Pointe-Levy	113 503 \$
Dominique Lebrun	E. s. Massey-Vanier	113 055 \$
Portefeuille boursier au collégial		
Julien Lacoste	Collège André-Grasset	110 650 \$
Matieu Bournival	Cégep de Drummondville	106 404 \$
Geneviève Béchamp-Morand	Cégep de l'Outaouais	106 350 \$
Cindy Lajoie	Cégep de Rivière-du-loup	106 185 \$
Portefeuille diversifié scolaire		
Marco Frascarelli	Collège Ahuntsic	339 535 \$
Hasan Hang	Collège Ahuntsic	240 465 \$
Yanick Filiatrault	Cégep Régional de Lanaudière à Terrebonne	178 910 \$
George Winner	Centre matapédien d'études collégiales	171 483 \$
Portefeuille diversifié, grand public		
Tieu Kien Ngo	Montréal	433 087 \$
Tieu Hung Ngo	Montréal	427 941 \$
Guyon Sébastien	Saint-Bruno	284 435 \$
Simon Lacasse	Montréal	274 144 \$

Les résultats des volets Gestion de portefeuille et Responsabilité sociale seront dévoilés à la fin de la simulation.

Initiative du Collège de Rosemont, BOURSTAD est rendue possible grâce à la contribution exceptionnelle de L'Autorité des marchés financiers (AMF) et à la précieuse collaboration de ses partenaires: La Presse, Le Soleil, et L'Actif. Nous soulignons également la collaboration de l'Association des banquiers canadiens, du Réseau de conciliation du secteur financier, du Regroupement pour la responsabilité sociale et l'équité (RRSE) et du Cégep@distance.

PRENEZ LE CONTRÔLE DE L'HIVER AVEC LA TRANSMISSION INTÉGRALE DE VOLVO.

À PARTIR DE **\$499***
PAR MOIS POUR 39 MOIS
3 190\$ D'ACOMPTE

À PARTIR DE **\$599***
PAR MOIS POUR 39 MOIS
5 000\$ D'ACOMPTE

N'ATTENDEZ PAS. FONCEZ CHEZ UPTOWN VOLVO POUR TOUS LES DÉTAILS.

UPTOWN VOLVO
4900 rue Paré, Montréal (514) 737-6666
www.uptownvolvo.com

VOLVO pour la vie

* Offre basée sur une location de 39 mois, S60 avec 3 190\$ d'acompte S80 avec 5 000\$ d'acompte, transport et préparation inclus. Taxes en sus. Allocation maximale de 80 0000 km. Coût de 0,16 \$ du km excédentaire. L'offre se termine le 31 mars 2006. Les automobiles Volvo du Canada légal. "Volvo. Pour la vie" est une marque de commerce enregistrée, utilisée sous licence par Les automobiles Volvo du Canada Inc. Appelez-vous de mettre votre ceinture de sécurité en tout temps. Visitez volvocanada.com.

La Banque Toronto-Dominion, La Société Canada Trust, La Société d'hypothèques TD, La Société d'hypothèques Pacifique TD faisant affaires sous la raison sociale TD Canada Trust

BUREAUX DÉSIGNÉS POUR LA SIGNIFICATION D'AVIS D'ORDONNANCE

Conformément au Règlement sur les ordonnances alimentaires et les dispositions alimentaires (banques et banques étrangères autorisées) et au Règlement sur les ordonnances alimentaires et les dispositions alimentaires (sociétés de fiducie et de prêt), les bureaux suivants ont été désignés par La Banque Toronto-Dominion / La Société Canada Trust / La Société d'hypothèques TD / La Société d'hypothèques Pacifique TD, faisant affaires sous la raison sociale TD Canada Trust, pour la signification des avis d'ordonnance alimentaire pour les provinces et territoires ci-après.

Province/Territoire	Bureau	Adresse
Alberta	TD Canada Trust	600, 906-12 ^e Ave. Sud-Ouest Calgary (Alberta)
Nouveau-Brunswick	TD Canada Trust	77, rue Westmorland Fredericton (Nouveau-Brunswick)
Saskatchewan	TD Canada Trust	1904, rue Hamilton Regina (Saskatchewan)
Colombie-Britannique	TD Canada Trust	Royal City Centre 610 6 ^e St, bureau 252 New Westminster (Colombie-Britannique)
Nouvelle-Écosse	TD Canada Trust	1785, rue Barrington et George Halifax (Nouvelle-Écosse)
Terre-Neuve-et-Labrador	TD Canada Trust	140, rue Water St-John's (Terre-Neuve-et-Labrador)
Île-du-Prince-Édouard	TD Canada Trust	192, rue Queen Charlottetown (Île-du-Prince-Édouard)
Ontario	TD Canada Trust	CSS de Creekside 4880, boul. Tahoe, édifice 2 Mississauga (Ontario)
Manitoba	TD Canada Trust	Case postale 896 201, avenue Portage Winnipeg (Manitoba)
Québec	TD Canada Trust	CSS de Montréal 4750, rue de la Savane Montréal (Québec)
Territoires du Nord-Ouest	TD Canada Trust	YK Centre n° 18, 50 ^e Avenue, bureau 4910 Yellowknife (Territoires du Nord-Ouest)
Yukon	TD Canada Trust	200, rue Main Whitehorse (Territoire du Yukon)

TD Groupe Financier Banque TD

INVESTIR

LA PRESSE AFFAIRES

Intrawest à un gros tournant



MARTIN VALLIÈRES
FIN DE SÉANCE

Une autre saison de ski s'achève pour Intrawest, le géant canadien des centres de villégiature, dont Mont-Tremblant, au Québec, et Whistler-Blackcomb, près de Vancouver.

Mais pour ses dirigeants et ses actionnaires, les prochaines semaines s'annoncent très occupées, sinon cruciales pour l'avenir de l'entreprise.

Ils attendent le résultat d'un démarchage international confié à une firme majeure de Wall Street, Goldman Sachs, afin de rehausser la valeur boursière d'Intrawest.

Devrait-elle solliciter des offres d'achat complètes ou partielles, n'impliquant que certains actifs ?

Ou encore, Intrawest peut-elle trouver de nouveaux partenaires pour ses prochaines ambitions, comme des centres de villégiature en Asie, la région du monde à plus forte croissance.

En tout cas, l'annonce d'une telle démarche par Intrawest a un bel

effet sur sa cote boursière. Ses actions ont gagné 13 % depuis un mois aux Bourses de Toronto et de New York.

De quoi réjouir l'un de ses principaux actionnaires minoritaires, la société de fonds d'arbitrage Pirate Capital, du Connecticut.

Cette firme a accumulé 11 % des actions d'Intrawest. Et depuis des mois, elle talonne son conseil d'administration afin qu'il effectue des transactions susceptibles de dégager la « vraie valeur » de l'entreprise.

Selon Pirate Capital, la valeur marchande de l'actif immobilier d'Intrawest serait d'au moins 3 milliards US, presque le triple de sa valeur déclarée par l'entreprise.

Pourquoi une telle différence ? Selon des documents déposés auprès de la Securities and Exchange Commission (SEC) américaine, Pirate Capital déplore que cet actif immobilier d'Intrawest ne soit comptabilisé qu'à son coût d'acquisition et d'investissements subséquents.

Par conséquent, la forte appréciation immobilière des dernières années, en particulier dans les villégiatures à capacité limitée, serait trop absente de la valeur boursière d'Intrawest.

En outre, Intrawest a enregistré des résultats mitigés cet hiver, la saison qui génère les deux tiers de ses revenus.

À Whistler-Blackcomb, les bonnes chutes de neige ont tardé jusqu'à la fin de janvier, après les Fêtes. Et au même moment, à Mont-Tremblant, une grève d'employés syndiqués a fait perdre des millions en revenus.

Par ailleurs, Intrawest a récemment vendu la majorité de son actif au centre de ski Mammoth Mountain, en Californie, pour 108 millions US.

Mais le plus intéressant pour les analystes, c'est que la transaction a été conclue à un multiple de 2,25 fois la valeur comptable des actifs, bien plus que ce que l'on considèrerait auparavant.

« En regard de la transaction à

L'ENTREPRISE EN CHIFFRES

INTRAWEST

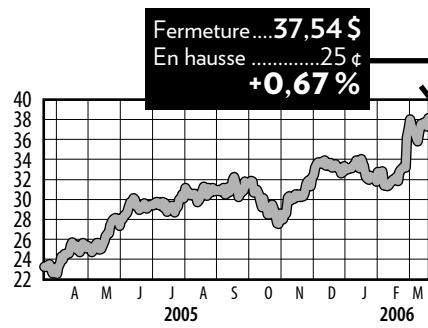
Symbole boursier : **ITW** (Toronto)
IDR (New York)

Siège social : **Vancouver**



RÉSULTATS	2004	2005	2006 ⁽¹⁾
Revenus (milliards \$US)	1,54	1,66	1,5
Profits (millions \$US)	59,9	32,6	73
Profits par action (\$US)	1,25	0,68	1,49

1: moyenne des prévisions d'analystes pour l'exercice se terminant le 30 juin 2006



Sources: Intrawest, Bloomberg

Actif total: **2,8 milliards \$US**

Dette: **1 milliard \$US**

Avoir des actionnaires: **1 milliard \$US**

Valeur boursière: **1,58 milliard \$US** (New York)

PLUS: valeur immobilière accrue après de récentes transactions

MOINS: croissance des revenus incertaine sans partenaires majeurs d'expansion

PHOTO FOURNIE PAR STATION MONT-TREMBLANT ©

Mammoth, et de l'actif immobilier considérable chez Intrawest, en majeure partie unique, il n'est pas surprenant que ses dirigeants estiment la valeur de cet actif n'est pas reflétée justement en Bourse », selon William Marks, analyste d'entreprises de loisirs chez JMP Securities, à San Francisco.

Il a d'ailleurs rehaussé à 41 \$US son prix cible d'ici un an pour les actions d'Intrawest à la Bourse de New York. Ce serait l'équivalent de 48 \$ à Toronto, où elles cotaient hier 37,55 \$.

Toutefois, l'optimisme de cet analyste californien envers la valeur boursière d'Intrawest trouve encore peu d'échos chez ses homologues torontois.

Ils s'en tiennent à un avis de

« maintien » en portefeuille, en attendant la suite du démarchage financier d'Intrawest.

Chez la firme Raymond James, l'analyste Gail Mifsud se réjouit que les 108 millions US de la vente d'actif à Mammoth Mountain réduiront la dette d'Intrawest, encore importante à près de 1 milliard US.

Néanmoins, Gail Mifsud souligne que cette vente ne peut redresser les revenus déclinants d'Intrawest dans ses principales affaires: la promotion immobilière et l'exploitation des centres de villégiature.

« Sans l'apport de la vente à Mammoth, Intrawest serait au point mort sinon en déficit au niveau de ses fonds autogénérés », selon Gail Mifsud.

La Bourse saoudienne ouvre la porte aux étrangers

AGENCE FRANCE-PRESSE

KOWEÏT — La Bourse saoudienne a terminé en hausse hier après l'annonce de son ouverture samedi prochain aux investissements directs de la part de résidents étrangers, alors que la plupart des autres marchés du Golfe baissaient toujours.

L'indice saoudien TASI a clos la séance de l'après-midi à 16 836,87 points, en hausse de 2,7 % par rapport à la clôture de dimanche, après avoir connu de fortes fluctuations au cours de la journée.

Le TASI dépasse actuellement de 0,75 % son niveau de clôture de 2005 (16 712 points). Il reste inférieur de 18,4 % à son niveau record de 20 634,86 points, atteint le 25 février.

L'indice a fluctué ces derniers jours après d'énormes pertes, qui ont amené les autorités de Riyad à intervenir pour renflouer le marché.

« Je pense que le marché va continuer à fluctuer pendant un certain temps », a commenté Ali Al-Jaafari, dirigeant de la société Al-Muasher Financial Consultants.

« Les compagnies les moins solides continuent de plonger après avoir connu des hausses astronomiques pendant des années (...). Certains exploitants risquent encore des pertes, ce qui met la pression sur l'indice », a-t-il ajouté.

Les poids lourds de l'économie, la Sabic (pétrochimie), la Saudi Telecom et la compagnie d'électricité, sont en bonne partie responsables de la hausse d'hier, terminant la journée à respectivement plus 4,41 %, 4,76 % et 4,95 %.

En revanche, la plupart des autres marchés du Golfe ont terminé la journée en baisse.

L'indice du marché de Dubaï, en chute depuis la fin de 2005, a baissé de 0,72 %, à 650,24 points. Il est

toujours inférieur de 36,2 % à son niveau de la fin de l'an dernier de 1019,69 points, et inférieur de 50,1 % à son niveau record de 1302,95 points, atteint en août dernier.

Le marché d'Abou Dhabi a clôturé à 4306,90 points, en baisse de 1 % par rapport à dimanche. Ce marché reste 17,2 % au-dessous de son niveau de clôture de 2005 (5202,95 points), et 32,7 % au-dessous de son record.

La Bourse de Doha a terminé à 9104,61 points, en baisse de 0,6 % par rapport à son niveau de clôture de dimanche (9157,82 points). Son indice est actuellement inférieur de 17,6 % à son niveau de la fin de 2005 de 11 053,06 points et inférieur de 26,6 % à son record.

Le marché de Bahreïn a clos sur une légère baisse de 0,17 %, à 2113,28 points. Son indice reste inférieur de 3,76 % à son niveau de la

fin de 2005 de 2195 points.

Le KSE du Koweït, qui a gagné 6 % au cours des deux derniers jours, a plongé de 1,4 % pour terminer la journée de lundi à 10 362,20 points.

Cet indice reste 9,5 % au-dessous de son niveau de clôture de 2005 de 11 445,10 points et de 14 % au-dessous de son record de 12 054,70 points atteint le 7 février.

Pour sa part, le marché boursier de Mascate a clos avec un gain de 4 points, en hausse de 0,09 %, à 5200,40 points. Il reste supérieur de 6,67 % à son niveau de la fin de 2005 de 4875,11 points.

Déterminées à rétablir la stabilité de la Bourse de Riyad après son effondrement de la semaine dernière, les autorités saoudiennes ont annoncé que les étrangers résidant dans le royaume pourraient, dès samedi prochain, « investir directement » sur le marché local, et non plus par l'entremise de fonds d'investissement.

Jusqu'à présent, le marché saoudien était ouvert aux seuls ressortissants saoudiens et à ceux des cinq autres pays du Conseil de coopération du golfe (CCG - Bahreïn, Émirats arabes unis, Koweït, Oman et Qatar).

REVUE BOURSIÈRE

Le brut fait glisser Toronto

PRESSE CANADIENNE

TORONTO — La Bourse de Toronto a terminé en baisse hier, alors qu'à New York, les cours étaient mitigés quelques heures avant un discours du nouveau président de la Réserve fédérale américaine, Ben Bernanke, sur la hausse des taux d'intérêt.

Ce discours de M. Bernanke (prévu en soirée) devant l'Economic Club de New York survient une semaine avant la prochaine annonce de la Fed concernant les taux d'intérêt.

L'indice S&P/TSX de la Bourse de Toronto a perdu 71,41 points, à 11 929,32, avec un volume de 277,55 millions d'actions échangées. Le TSX avait atteint un record mardi dernier en terminant la session à 12 085,65 points.

La Bourse de croissance TSXV a clôturé à 2675,33, en hausse de 10,60 points.

Le dollar canadien a clôturé à 86,13 cents US, en baisse de 0,16 cent.

À New York, l'indice Dow Jones des valeurs industrielles a terminé la séance à Wall Street à 11 274,53 points, en légère baisse de 5,12 points, soit 0,05 %, par rapport à la clôture de vendredi. De son côté, l'indice NASDAQ a gagné 7,63 points, soit 0,33 %, à 2314,11 points.

Le secteur de l'énergie du TSX a reculé de 2,4 %, alors que le baril de pétrole a perdu 2,35 \$US pour se vendre à 60,42 \$US. À noter que les cours du pétrole avaient grimpé de 6 % la semaine dernière, mais qu'ils ont commencé à décliner vendredi dernier. Ce déclin est attribuable en partie à l'augmentation des stocks américains et à des signes d'une demande qui fléchit.

Résultats lumineux pour Divcom

PRESSE CANADIENNE

Éclairage Divcom retrouve le chemin de la rentabilité, enregistrant un bénéfice net de 642 000 \$ pour l'année 2005, après avoir affiché une perte nette de 128 000 \$ l'année précédente. Le fabricant de produits d'éclairage attribue ces gains aux bénéfices retirés de certaines acquisitions et à sa croissance interne.

Le profit net par action diluée est de 1,6 cent comparativement à une perte nette de 0,3 cent par action en 2004. Les revenus consolidés pour l'année terminée le 30 novembre 2005 se chiffrent à 24,2 millions de dollars, en hausse de 35 % par rapport aux revenus de 17,8 millions au cours de l'année financière précédente.

L'action de Divcom a perdu 4 cents hier à la Bourse de croissance TSX, à 35 cents.

L'ARGENT

Les courtiers londoniens ont baissé, lundi, le prix de l'argent de (\$ - 0 0500) cents américains par rapport à l'ouverture de la veille.

Lundi: \$10 3150

MONTREAL — Handy & Harman évaluait lundi le prix de l'argent canadien à (\$ 12 444) (\$ + 0 031) l'once troy.

NEW YORK — Handy & Harman évaluait lundi le prix de l'argent américain à (\$ 10 335) (\$ - 0 040) l'once troy.

LES MÉTAUX

MARCHÉ DE LONDRES PRIX EN DOLLARS US PAR TONNE MÉTRIQUE

FERMETURE

CUIVRE (catégorie-A-)

Comptant	5106,0-5107,0
3 mois	5035,0-5035,5
15 mois	4560,0-4570,0

PLOMB

comptant	1175,0-1175,5
3 mois	1184,0-1184,5
15 mois	1150,0-1155,0

ALUMINIUM

comptant	2475,0-2476,0
3 mois	2506,0-2507,0
15 mois	2407,0-2412,0

NICKEL (dollars)

comptant	14830,0-14835,0
3 mois	14905,0-14910,0
15 mois	14050,0-14150,0

ÉTAIN

comptant	7915,0-7920,0
3 mois	7970,0-7975,0
15 mois	8020,0-8070,0

ZINC (qualité supérieure)

comptant	2461,5-2462,5
3 mois	2451,5-2452,0
15 mois	2230,0-2235,0

RÉSULTATS FINANCIERS

		REVENUS (000 \$)			BÉNÉFICE NET (000 \$)			BÉN. / ACTION	
		Cour.	An dem.	Var. %	Cour.	An dem.	Var. %	Cour.	An dem.
Akita Drilling Ltd. (AKT.B / TSX)	31 déc. - 12 mois	162 110	135 747	19	29 264	20 875	40	1.57	1.15
Pétrole/Energie, Alberta									
Badger Income Fd (BAD.UN / TSX)	31 déc. - 4 ^e trim.	23 094	20 488	13	3 468	3 854	-10	n.d.	n.d.
Pétrole/Energie, Alberta									
	12 mois	83 332	78 697	6	14 781	13 712	8	1.39	1.31
C1 Energy Ltd. (CTT / TSX)	31 déc. - 12 mois	10 952	6 685	64	2 191	2 991	-27	0.07	0.15
Pétrole/Energie, Alberta									
Divcom Lighting (DVQ / TSX CROIS.)	30 nov. - 12 mois	24 119	17 787	36	642	(128)	—	0.02	0.00
Ménages/Consomm./Cosmét., Québec									
Ensign Energy Svcs (ESI / TSX)	31 déc. - 4 ^e trim.	476 192	307 922	55	59 969	37 165	61	0.79	0.49
Pétrole/Energie, Alberta									
	12 mois	1 520 724	1 059 494	44	169 665	118 849	43	2.24	1.58
Galleon Energy (GO.A / TSX)	31 déc. - 4 ^e trim.	39 736	6 592	503	9 324	(1 058)	—	0.29	(0.05)
Pétrole/Energie, Alberta									
	12 mois	105 270	17 106	51	19 620	(168)	—	0.67	(0.01)
Great Canadian Gaming (GCD / TSX)	31 déc. - 4 ^e trim.	87 907	55 298	59	(9 165)	9 686	—	(0.12)	0.14
Jeu/Casinos, C.-B.									
	12 mois	284 747	177 150	61	19 579	26 725	-27	0.26	0.41
Pinetree Capital (PNP / TSX)	31 déc. - 4 ^e trim.	38 400	7 600	405	26 000	6 400	306	n.d.	n.d.
Banques/Services fin., Ontario									
	12 mois	71 300	6 500	997	51 600	(4 000)	—	n.d.	n.d.
Rider Resources (RRZ / TSX)	31 déc. - 4 ^e trim.	42 408	11 771	260	15 589	8 262	89	0.34	0.18
Pétrole/Energie, Alberta									
	12 mois	119 361	39 882	199	38 902	11 478	239	0.86	0.26
Sterling Shoes Inc. Tr. (SSI.UN / TSX)	31 déc. - 4 ^e trim.	24 127	n.d.	—	1 124	n.d.	—	n.d.	n.d.
Banques/Services fin., C.-B.									
	173 days	43 672	n.d.	—	3 549	n.d.	—	n.d.	n.d.
True Energy (TU / TSX)	31 déc. - 4 ^e trim.	60 839	19 469	212	3 228	2 833	14	0.10	0.18
Pétrole/Energie, Alberta									
	12 mois	120 635	50 559	139	13 890	8 960	55	0.56	0.60
XS Cargo Inc. Fd. (XSC.UN / TSX)	31 déc. - 270 jours	68 967	n.d.	—	4 983	n.d.	—	0.82	n.d.
Détail, Alberta									
Source: CNW Group									

Inscrivez-vous au site www.lapresseaffaires.com et découvrez une foule d'informations sur les entreprises inscrites en bourse.

Microsoft porte plainte contre le « hameçonnage »

AGENCE FRANCE-PRESSE

BRUXELLES — Le numéro un mondial du logiciel, l'américain Microsoft, a annoncé hier son intention de lancer « plus de 100 plaintes » en justice d'ici à la fin de juin contre des auteurs « d'hameçonnage », la nouvelle plaie sur Internet.

Le phishing, selon le terme anglais, qui a fait son apparition il y a environ deux ans, consiste à envoyer des courriels à l'apparence tout à fait authentique annonçant qu'une banque a besoin de « vérifier » vos données ou que quelqu'un a essayé d'accéder à votre compte en ligne et que celui-ci doit être contrôlé.

En fait, il s'agit d'une pratique frauduleuse qui se généralise à grande vitesse avec des moyens sans cesse plus sophistiqués.

Un délit

« Le phishing est un délit. Il restreint la confiance des consommateurs envers Internet et est un obstacle aux politiques publiques et à celles des entreprises qui essaient d'augmenter l'utilisation d'Internet », a déclaré à Bruxelles Neil Holloway, président de Microsoft en Europe, en Afrique et au Proche-Orient.

Dans ces trois régions, Microsoft aura lancé « plus de 100 actions légales » contre des personnes suspectées de ces pratiques, dont 53 auront été lancées avant la fin de mars, a précisé le responsable de Microsoft, cité dans un communiqué.

L'action du géant Microsoft a gagné 39 cents, à 27,89 \$US hier, à la Bourse électronique NASDAQ.

LA PRESSE AFFAIRES

INVESTIR

En tout temps, consultez les cotes boursières en direct sur lapresseaffaires.com

LPA 50

La Presse Affaires présente une sélection de 50 titres qui suscitent un grand intérêt chez les lecteurs

Table of 50 stock tickers with columns for closing price, change, volume, and 52-week high/low.

Table of 50 stock tickers with columns for closing price, change, volume, and 52-week high/low.

Indique un titre qui a gagné ou perdu 1% et plus de sa valeur par rapport à la fermeture de la séance précédente. Caractère gras Indique une société dont l'action a atteint un haut ou un bas de 52 semaines en cours de séance. IQ 30 Le crochet (✓) dans cette colonne identifie les titres qui font partie de l'indice Québec 30.

BOURSE DE TORONTO



Table with market summary: Hier, Ouverture, Hautes, Bases, Fermeture, Var. 1 J, Var. 1 An, Actions négociées, etc.

Table of sector indices: Services financiers, Matériaux de base, Énergie, Produits industriels, Tech. de l'information.

Table of Canadian indices: S&P/TSX 60, S&P/TSX Petites cap., S&P/TSX Moyen. Cap., DJ Can. Titans (40).

Table of top performing stocks: Nortel Networks, Bema Gold Corp, Encana Corp, Kinross Gold Corp, Centurion Energy.

Table of top gainers: Pinetree Capital, Zi Corporation, Prem Inc, Teal Exploration, Silvercorp Metals.

Table of top losers: 180 Connect Inc, Lindsey Morden, Isotechnika Inc, Dynetek Indus.Ltd, Anderson Energy.

TSX CROISSANCE LES QUÉBÉCOISES

Large table of 100 Quebec-based stocks with columns for closing price, change, volume, and 52-week high/low.

BOURSE DE CROISSANCE TSX

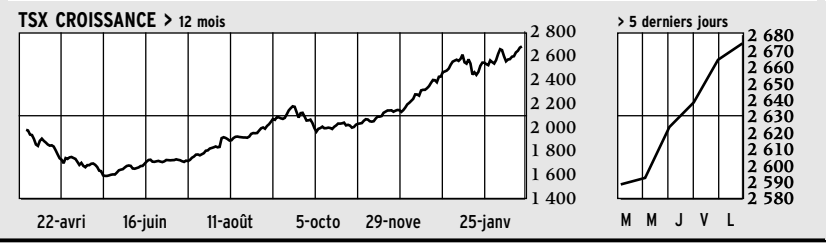


Table with market summary for TSX Croissance: Hier, Ouverture, Hautes, Bases, Fermeture, Var. 1 J, Var. 1 An, Actions négociées, etc.

NEW YORK



Table with market summary for New York: Hier, Ouverture, Hautes, Bases, Fermeture, Var. 1 J, Var. 1 An, Actions négociées, etc.

NASDAQ

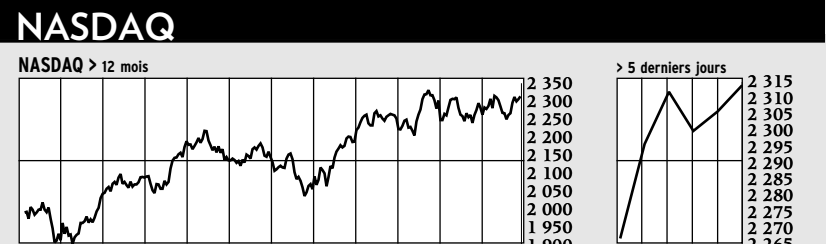


Table with market summary for NASDAQ: Hier, Ouverture, Hautes, Bases, Fermeture, Var. 1 J, Var. 1 An, Actions négociées, etc.

ÉTATS-UNIS LES 100 GÉANTS

Table of 100 top US stocks with columns for closing price, change, volume, and 52-week high/low.

Liste des 100 sociétés inscrites sur les marchés américains ayant la plus forte valeur boursière. La liste est révisée à chaque trimestre. MM\$: Milliards de dollars US

COMMENTAIRES MONTREAL MARDI 21 MARS 2006

COMMENTAIRES MONTREAL MARDI 21 MARS 2006

Comment lire les cotes financières
Les titres sont énumérés par ordre alphabétique.
Seuls apparaissent les titres transigés au cours de la journée.

Société Div. (100) Ferm. Net Haut Bas
Canam (CMSVA) 0.04 1018 9.72 0.08 9.99 5.80
Canac (CCM) 268 077 0.02 0.88 0.31
CanCap (CACRA) 1.35 2 25.85 0.01 27.00 25.30

Société (symbl.) : Nom de l'entreprise et symbole boursier entre parenthèses.
Div. : Dividende par action sur une base annuelle.
Volume (100) : En centaines, et calculé à la clôture officielle.

52 sem. / Haut : Sommet atteint au cours des 52 dernières semaines.
52 sem. / Bas : Plancher atteint au cours des 52 dernières semaines.

Caractères gras : Indiquent une société dont l'action a atteint un haut ou un bas de 52 semaines au cours de séance.

Volume (100) Ferm. Net Haut Bas
20-20 Techs (TWT) 61 7.01 0.01 9.55 6.50
Sbanc (PBA) 1.06 3 68.75 0.24 69.99 49.47

AB
Aastra (AAH) 173 38.02 1.00 39.99 18.25
Aastra (AAZ) 0.72 10.93 0.03 1.09 43.59 81.51

20-20 Techs (TWT) 61 7.01 0.01 9.55 6.50
Sbanc (PBA) 1.06 3 68.75 0.24 69.99 49.47
Brookfield (BLU) 0.74 18 36.23 0.02 38.74 26.40

20-20 Techs (TWT) 61 7.01 0.01 9.55 6.50
Sbanc (PBA) 1.06 3 68.75 0.24 69.99 49.47
Brookfield (BLU) 0.74 18 36.23 0.02 38.74 26.40

20-20 Techs (TWT) 61 7.01 0.01 9.55 6.50
Sbanc (PBA) 1.06 3 68.75 0.24 69.99 49.47
Brookfield (BLU) 0.74 18 36.23 0.02 38.74 26.40

20-20 Techs (TWT) 61 7.01 0.01 9.55 6.50
Sbanc (PBA) 1.06 3 68.75 0.24 69.99 49.47
Brookfield (BLU) 0.74 18 36.23 0.02 38.74 26.40

20-20 Techs (TWT) 61 7.01 0.01 9.55 6.50
Sbanc (PBA) 1.06 3 68.75 0.24 69.99 49.47
Brookfield (BLU) 0.74 18 36.23 0.02 38.74 26.40

20-20 Techs (TWT) 61 7.01 0.01 9.55 6.50
Sbanc (PBA) 1.06 3 68.75 0.24 69.99 49.47
Brookfield (BLU) 0.74 18 36.23 0.02 38.74 26.40

20-20 Techs (TWT) 61 7.01 0.01 9.55 6.50
Sbanc (PBA) 1.06 3 68.75 0.24 69.99 49.47
Brookfield (BLU) 0.74 18 36.23 0.02 38.74 26.40

20-20 Techs (TWT) 61 7.01 0.01 9.55 6.50
Sbanc (PBA) 1.06 3 68.75 0.24 69.99 49.47
Brookfield (BLU) 0.74 18 36.23 0.02 38.74 26.40

20-20 Techs (TWT) 61 7.01 0.01 9.55 6.50
Sbanc (PBA) 1.06 3 68.75 0.24 69.99 49.47
Brookfield (BLU) 0.74 18 36.23 0.02 38.74 26.40

20-20 Techs (TWT) 61 7.01 0.01 9.55 6.50
Sbanc (PBA) 1.06 3 68.75 0.24 69.99 49.47
Brookfield (BLU) 0.74 18 36.23 0.02 38.74 26.40

20-20 Techs (TWT) 61 7.01 0.01 9.55 6.50
Sbanc (PBA) 1.06 3 68.75 0.24 69.99 49.47
Brookfield (BLU) 0.74 18 36.23 0.02 38.74 26.40

20-20 Techs (TWT) 61 7.01 0.01 9.55 6.50
Sbanc (PBA) 1.06 3 68.75 0.24 69.99 49.47
Brookfield (BLU) 0.74 18 36.23 0.02 38.74 26.40

20-20 Techs (TWT) 61 7.01 0.01 9.55 6.50
Sbanc (PBA) 1.06 3 68.75 0.24 69.99 49.47
Brookfield (BLU) 0.74 18 36.23 0.02 38.74 26.40

20-20 Techs (TWT) 61 7.01 0.01 9.55 6.50
Sbanc (PBA) 1.06 3 68.75 0.24 69.99 49.47
Brookfield (BLU) 0.74 18 36.23 0.02 38.74 26.40

20-20 Techs (TWT) 61 7.01 0.01 9.55 6.50
Sbanc (PBA) 1.06 3 68.75 0.24 69.99 49.47
Brookfield (BLU) 0.74 18 36.23 0.02 38.74 26.40

20-20 Techs (TWT) 61 7.01 0.01 9.55 6.50
Sbanc (PBA) 1.06 3 68.75 0.24 69.99 49.47
Brookfield (BLU) 0.74 18 36.23 0.02 38.74 26.40

20-20 Techs (TWT) 61 7.01 0.01 9.55 6.50
Sbanc (PBA) 1.06 3 68.75 0.24 69.99 49.47
Brookfield (BLU) 0.74 18 36.23 0.02 38.74 26.40

20-20 Techs (TWT) 61 7.01 0.01 9.55 6.50
Sbanc (PBA) 1.06 3 68.75 0.24 69.99 49.47
Brookfield (BLU) 0.74 18 36.23 0.02 38.74 26.40

20-20 Techs (TWT) 61 7.01 0.01 9.55 6.50
Sbanc (PBA) 1.06 3 68.75 0.24 69.99 49.47
Brookfield (BLU) 0.74 18 36.23 0.02 38.74 26.40

20-20 Techs (TWT) 61 7.01 0.01 9.55 6.50
Sbanc (PBA) 1.06 3 68.75 0.24 69.99 49.47
Brookfield (BLU) 0.74 18 36.23 0.02 38.74 26.40

20-20 Techs (TWT) 61 7.01 0.01 9.55 6.50
Sbanc (PBA) 1.06 3 68.75 0.24 69.99 49.47
Brookfield (BLU) 0.74 18 36.23 0.02 38.74 26.40

20-20 Techs (TWT) 61 7.01 0.01 9.55 6.50
Sbanc (PBA) 1.06 3 68.75 0.24 69.99 49.47
Brookfield (BLU) 0.74 18 36.23 0.02 38.74 26.40

20-20 Techs (TWT) 61 7.01 0.01 9.55 6.50
Sbanc (PBA) 1.06 3 68.75 0.24 69.99 49.47
Brookfield (BLU) 0.74 18 36.23 0.02 38.74 26.40

20-20 Techs (TWT) 61 7.01 0.01 9.55 6.50
Sbanc (PBA) 1.06 3 68.75 0.24 69.99 49.47
Brookfield (BLU) 0.74 18 36.23 0.02 38.74 26.40

20-20 Techs (TWT) 61 7.01 0.01 9.55 6.50
Sbanc (PBA) 1.06 3 68.75 0.24 69.99 49.47
Brookfield (BLU) 0.74 18 36.23 0.02 38.74 26.40

LA PRESSE AFFAIRES

Le brut chute et retourne vers les 60\$US le baril

BLOOMBERG
ET AGENCE FRANCE-PRESSE

NEW YORK – Les prix du pétrole brut ont nettement reculé hier, emportés par le niveau des stocks les plus élevés en sept ans aux États-Unis. Sur le New York Mercantile Exchange (Nymex), le baril de brut a cédé 2,35 \$US, clôturant à 60,42 \$US.

À Londres, le baril de Brent de la mer du Nord a lâché 1,92 \$US, pour terminer à 61,34 \$US.

Les prix ont corrigé hier leur forte progression de la semaine dernière. Les cours avaient pris environ 4 \$US entre lundi et jeudi, puis cédé déjà presque 1 \$US vendredi.

Selon Fadel Gheit, analyste chez Oppenheimer, les cours ont été plombés par une déclaration du ministre saoudien du Pétrole « qui a dit que s'il n'y avait pas les tensions géopolitiques actuelles, les prix seraient beaucoup plus bas ».

« Nous entrons dans la période de l'année où la demande est la plus faible avec des stocks de pétrole à des très hauts niveaux », a en effet souligné l'analyste.

Selon lui, la baisse des cours d'hier s'explique donc par la combinaison d'une « faible demande et de stocks en hausse ».



PHOTO JASON LEE, REUTERS ©

Des employés chinois travaillent dans un champ pétrolier de la province de Heilongjiang, en Chine. Malgré une baisse, les cours du pétrole devraient continuer à être soutenus, notamment en raison de la vigueur de la demande chinoise de pétrole.

Les deux fortes périodes de demande aux États-Unis sont concentrées en hiver (demande de produits chauffants) et en été (saison des

grands déplacements en voiture).

Quant aux stocks de brut, ils ont augmenté de 11,6 millions de barils au cours des deux dernières semai-

nes aux États-Unis, et sont désormais à leur plus haut niveau depuis sept ans.

Les stocks d'essence ont reculé ces

dernières semaines, mais restent supérieurs à leur moyenne des cinq dernières années.

Selon Mike Fitzpatrick, analyste à la Fimat, il ne faut toutefois pas se méprendre sur le sens à donner à ce revirement des prix du brut.

Selon l'analyste, qui avait annoncé cette correction dès vendredi, un renversement de tendance n'est pas à l'ordre du jour. Les cours devraient continuer à être soutenus, notamment en raison de la vigueur de la demande chinoise de pétrole.

« Les prix du pétrole vont probablement fluctuer entre 55 et 65 \$US dans les prochains mois », considérerait lui aussi Fadel Gheit.

Par ailleurs, les courtiers n'ont pas semblé prêter grande attention aux nouvelles venues du Nigeria, où la production a été affectée par un incident sur un oléoduc approvisionnant un terminal de la compagnie Agip, filiale de l'italien Eni.

Un porte-parole d'Agip a estimé hier que la perte de production ainsi occasionnée était de 65 000 à 75 000 barils par jour. Elle s'ajoute aux 500 000 à 550 000 barils par jour environ de production perdue en raison des sabotages menés par les séparatistes du delta du Niger contre la compagnie anglo-néerlandaise Royal Dutch Shell.

Pour nager avec les requins,
un peu de vitesse, ça aide.

Le réseau sans fil haute vitesse le plus rapide.

- Restez branché partout où vous allez
- Accédez à un réseau au moins 5 fois plus rapide que celui de Rogers^{MC}*
- Choisissez parmi une vaste gamme de dispositifs
- Utilisez votre ANP pour brancher votre ordinateur portatif à Internet



La haute vitesse à emporter^{MC}

Visitez telusmobilite.com/affaires

La demande de brut grimpe, le baril à 65\$US en 2006

AGENCE FRANCE-PRESSE

LONDRES – La croissance de la demande en pétrole devrait légèrement accélérer cette année par rapport à 2005, contribuant à maintenir les prix à leurs niveaux élevés actuels, autour de 65 \$US le baril, a estimé le Centre for Global Energy Studies (CGES) hier dans son rapport mensuel.

Selon les premières estimations du CGES, la demande mondiale de pétrole devrait croître de 1,5 % au premier trimestre de 2006, soit une hausse moyenne de 1,3 million de barils par jour. C'est également le rythme auquel la demande devrait progresser sur l'ensemble de l'année.

Les seules importations chinoises devraient atteindre 3 millions de barils par jour, en progression de 25 % par rapport au premier trimestre de 2005.

Redémarrage

Le rythme mondial de 1,5 % marque un redémarrage par rapport à 2005, quand la demande n'avait progressé que de 1 %. Il reste cependant bien au-dessous des 4 % de croissance de l'année 2004 — quand le baril coûtait en moyenne un peu plus de 40 \$US.

La demande est affectée par les prix élevés comme l'a montré son ralentissement sensible en 2005, année pendant laquelle le prix du baril a bondi de plus de 40 %.

Les 4,3 % de croissance économique mondiale enregistrée en 2005 « sont normalement associés à une croissance de la demande de pétrole d'environ 2 ou 2,5 % », remarque le CGES.

« La croissance mondiale est affectée par ces prix très élevés, mais les effets (une baisse de la demande) mettent deux ou trois ans avant de se concrétiser », explique le CGES.

Du reste, « la glissade de la croissance de la demande, qui avait caractérisé l'année 2005, semble toucher à son terme », avance le rapport.

Sur les nerfs

Le redémarrage de la demande, associé aux autres facteurs haussiers qui caractérisent le marché, ne fera donc rien pour permettre aux prix de se replier. Un examen de la courbe des contrats à terme, pour livraison jusqu'en décembre, indique que le baril devrait coûter 65 \$US pendant toute l'année à New York.

« Dans l'environnement actuel où l'offre est très serrée, où les industries s'inquiètent des perturbations concrètes ou simplement possibles de la production, même ce niveau de croissance de la demande suffit à garder le marché sur les nerfs et les prix élevés, au moins pour le moment », selon le CGES.

BOUTIQUES TELUS MOBILITÉ ET DÉTAILLANTS AUTORISÉS

Solutions Affaires
TELUS Mobilité
1 866 446-2046
centresolutionsd'affaires.tm@telusmobilite.com
MONTREAL

Montréal
5554, av. de Monkland
950, rue Sainte-Catherine Ouest
4202, rue Saint-Denis

Action Télécom Inc.
1531, rue Notre-Dame Ouest
(514) 989-9952
Communications MOBILENET Inc.
5165, ch. Queen-Mary, local GR-2
(514) 788-5080
Instant Page
1682, av. Mont-Royal Est
(514) 527-2080

Dollard-des-Ormeaux
La Zone SCP
3343J, boul. Des Sources
(514) 421-9889
Saint-Léonard
Communications Métropolitaine
5580, boul. Métropolitain Est
(514) 259-1988

Saint-Laurent
D2 Technologie Inc.
2119, boul. Marcel-Laurin
(514) 904-5888
P C Page Communications Inc.
3832, boul. Côte-Vertu
(514) 339-1130

RIVE-NORD
Laval
Laval Est (autoroute 440/sortie 19)
Contact Com D.L. Communications
1521, autoroute 440 Ouest
(450) 682-3888
Digital Radio Communication Inc.
2304, aut. Chomedey Ouest
(450) 689-9099

Raytech Électronique Inc.
1451, boul. des Laurentides
(450) 975-1015
SRAD Communications Inc.
2995, boul. Dagenais, local D
(450) 622-1748

RIVE-SUD
Brossard
Proxi Telecom Inc.
7591, boul. Tachereau Ouest
(450) 766-2020