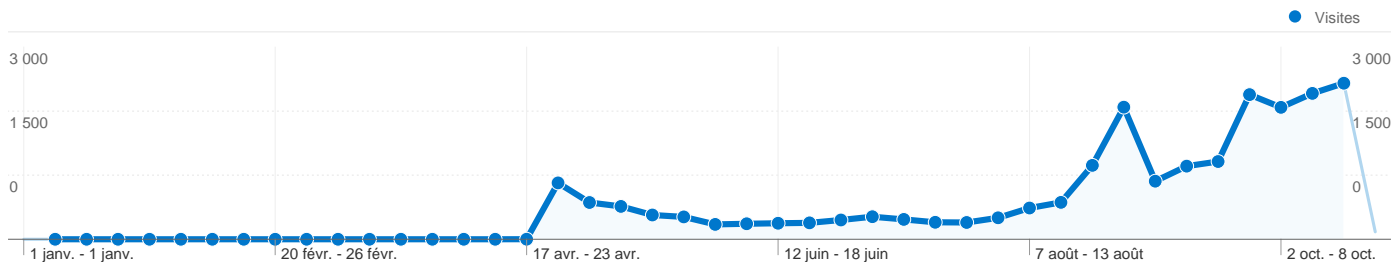




Rapport statistique sur le site Web : www.pmad.ca
Google Analytics

DOCUMENT DE RÉFÉRENCE
OCTOBRE 2011





Fréquentation du site

22 195 Visites

34,14 % Taux de rebond

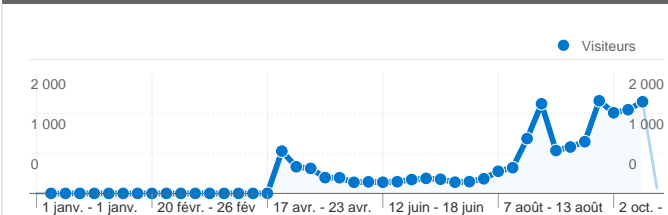
115 710 Pages vues

00:04:42 Temps moyen passé sur le site

5,21 Pages par visite


52,44 % Nouvelles visites (en %)

Vue d'ensemble des visiteurs

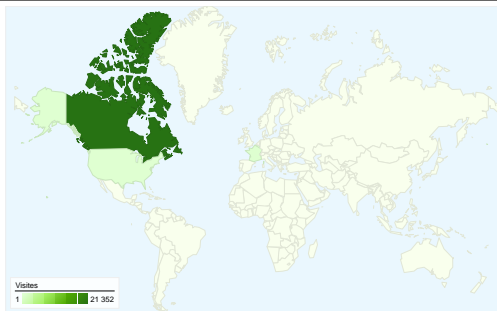


Visiteurs
11 681

Vue d'ensemble des sources de trafic



Synthèse géographique

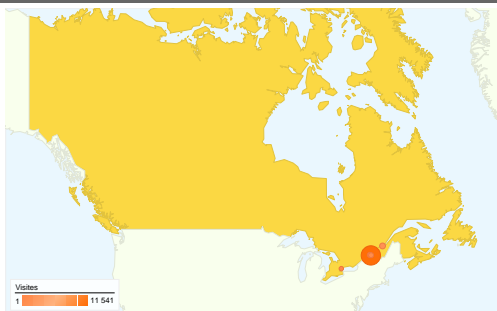


Visites
 1 21 352

Mots clés

Mot clé	Visites	Visites (en %)
pmad	4 190	51,72 %
pmad cmm	379	4,68 %
pmad.ca	367	4,53 %
cmm pmad	272	3,36 %
plan métropolitain	263	3,25 %

Détails du pays/territoire : Canada



Visites
 1 11 541

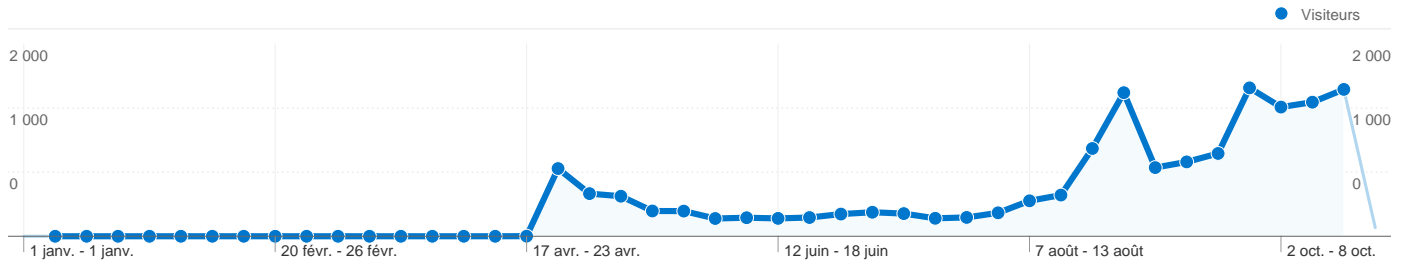
Sites référents

Source	Visites	Visites (en %)
cmm.qc.ca	3 441	49,25 %
facebook.com	582	8,33 %
t.co	136	1,95 %
cremtl.qc.ca	132	1,89 %
cnw.ca	121	1,73 %

Fournisseurs de services		
Fournisseur de services	Visites	Visites (en %)
videotron ltee	6 166	27,78 %
sympatico hse	3 200	14,42 %
sac affaires vl	1 028	4,63 %
city of montreal	869	3,92 %
telus communications inc.	683	3,08 %

Détail des pages par titre		
Titre de la page	Pages vues	Visites (en %)
Plan métropolitain	21 634	18,70 %
Mémoire : PMAD	11 092	9,59 %
Horaires et mémoires : PMAD	7 252	6,27 %
Consultations : PMAD	6 550	5,66 %
Dernière nouvelle : PMAD	6 157	5,32 %

Navigateurs		
Navigateur	Visites	Visites (en %)
Internet Explorer	11 906	53,64 %
Firefox	4 459	20,09 %
Safari	3 206	14,44 %
Chrome	2 244	10,11 %
Mozilla Compatible Agent	237	1,07 %



11 681 internautes ont visité ce site.

22 195 Visites

11 681 Visiteurs uniques absolus

115 710 Pages vues

5,21 Nombre moyen de pages vues

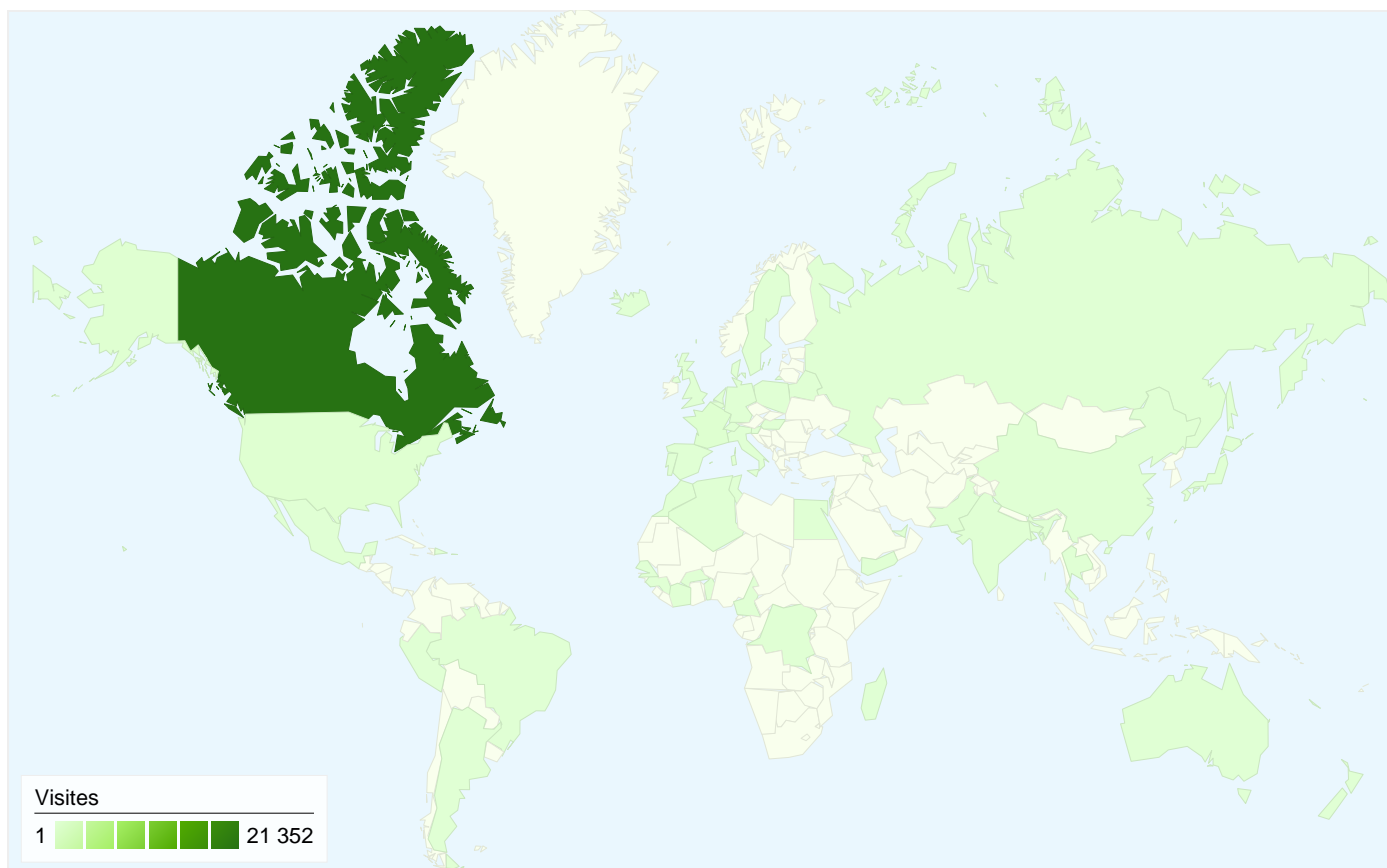
00:04:42 Temps passé sur le site

34,14 % Taux de rebond

52,44 % Nouvelles visites

Profil technique

Navigateur	Visites	Visites (en %)
Internet Explorer	11 906	53,64 %
Firefox	4 459	20,09 %
Safari	3 206	14,44 %
Chrome	2 244	10,11 %
Mozilla Compatible Agent	237	1,07 %

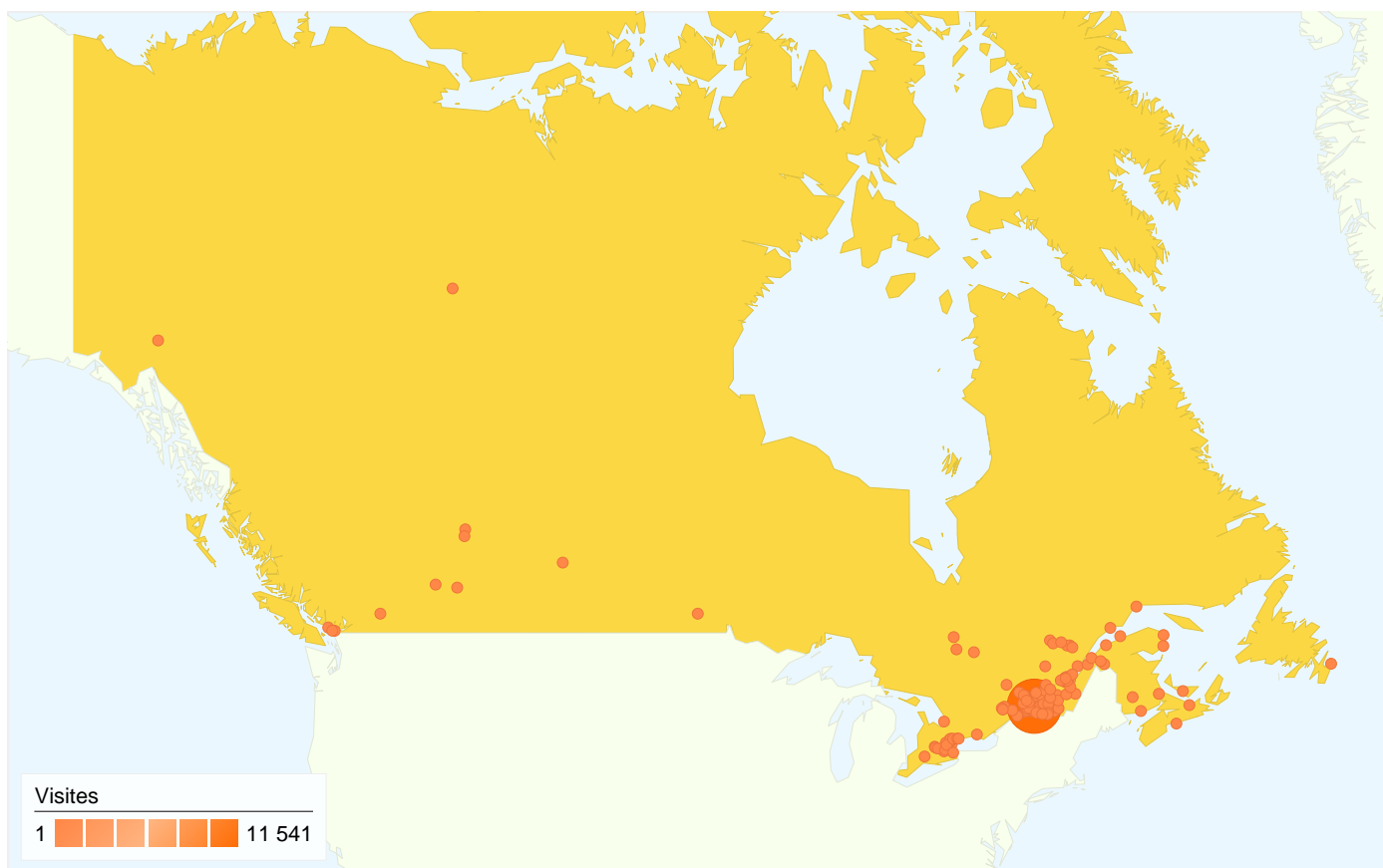


22 195 visite(s) provenant de 57 pays/territoires

Fréquentation du site

Visites	Pages par visite	Temps moyen passé sur le site	Nouvelles visites (en %)	Taux de rebond	
22 195 Total du site (en %) : 100,00 %	5,21 Moyenne du site : 5,21 (0,00 %)	00:04:42 Moyenne du site : 00:04:42 (0,00 %)	52,49 % Moyenne du site : 52,44 % (0,11 %)	34,14 % Moyenne du site : 34,14 % (0,00 %)	
Pays/Territoire	Visites	Pages par visite	Temps moyen passé sur le site	Nouvelles visites (en %)	Taux de rebond
Canada	21 352	5,29	00:04:45	51,47 %	33,45 %
France	291	2,35	00:01:38	87,63 %	60,82 %
United States	227	4,82	00:04:55	66,96 %	35,68 %
(not set)	39	3,08	00:02:21	53,85 %	38,46 %
Belgium	35	3,66	00:04:40	74,29 %	54,29 %
Italy	24	3,38	00:01:58	58,33 %	58,33 %
Switzerland	18	2,06	00:01:01	88,89 %	72,22 %
Algeria	17	2,00	00:01:01	100,00 %	70,59 %
Morocco	13	1,69	00:01:52	100,00 %	69,23 %
Portugal	11	3,18	00:07:34	81,82 %	63,64 %

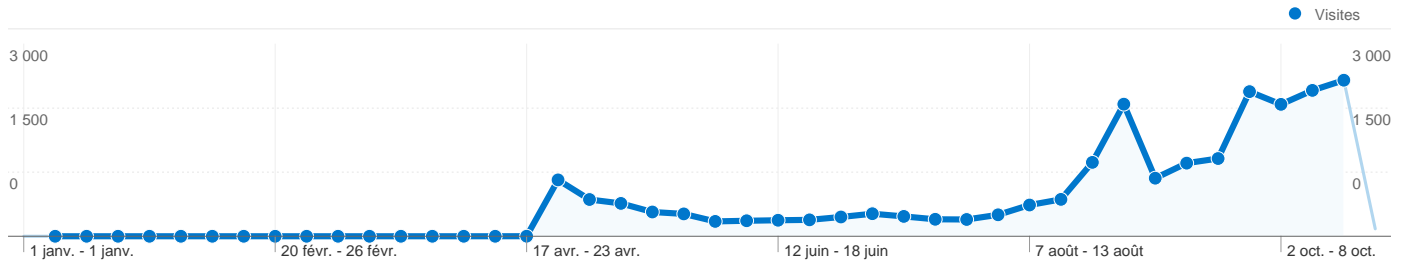
1 - 10 sur 57



Ce pays/territoire a généré 21 352 visites via 194 villes.

Fréquentation du site

Visites	Pages par visite	Temps moyen passé sur le site	Nouvelles visites (en %)	Taux de rebond	
21 352 Total du site (en %) : 96,20 %	5,29 Moyenne du site : 5,21 (1,44 %)	00:04:45 Moyenne du site : 00:04:42 (1,28 %)	51,47 % Moyenne du site : 52,44 % (-1,84 %)	33,45 % Moyenne du site : 34,14 % (-2,01 %)	
Ville	Visites	Pages par visite	Temps moyen passé sur le site	Nouvelles visites (en %)	Taux de rebond
Montreal	11 541	5,11	00:04:34	50,06 %	33,55 %
Quebec	1 488	5,34	00:04:32	48,72 %	32,59 %
Laval	871	6,02	00:05:38	47,53 %	32,84 %
Longueuil	819	5,32	00:04:46	39,93 %	31,87 %
Toronto	439	4,49	00:03:43	62,19 %	40,32 %
Ottawa	298	4,42	00:04:40	61,07 %	31,21 %
St-Eustache	281	6,47	00:05:08	47,33 %	28,47 %
Dollard-des-Ormeaux	231	3,85	00:05:45	35,93 %	48,48 %
St-Laurent	172	4,16	00:04:02	55,23 %	41,86 %
Outremont	170	5,71	00:07:18	51,18 %	34,12 %

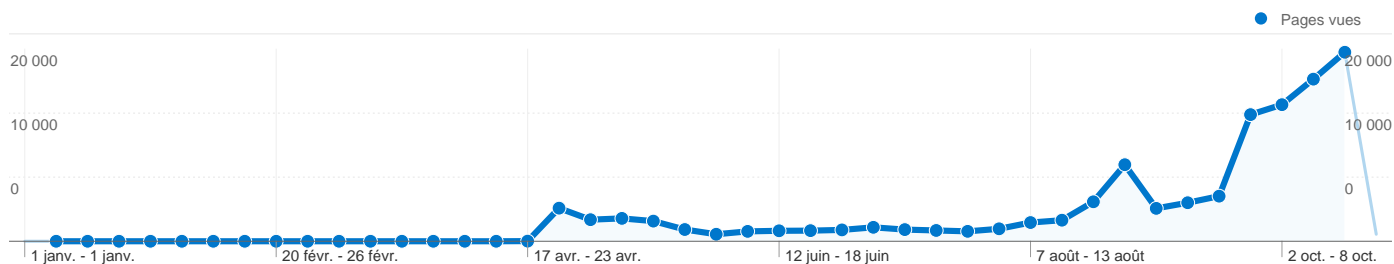


22 195 visite(s) provenant de 853 fournisseurs de services

Fréquentation du site

Visites	Pages par visite	Temps moyen passé sur le site	Nouvelles visites (en %)	Taux de rebond	
22 195 Total du site (en %) : 100,00 %	5,21 Moyenne du site : 5,21 (0,00 %)	00:04:42 Moyenne du site : 00:04:42 (0,00 %)	52,49 % Moyenne du site : 52,44 % (0,11 %)	34,14 % Moyenne du site : 34,14 % (0,00 %)	
Fournisseur de services	Visites	Pages par visite	Temps moyen passé sur le site	Nouvelles visites (en %)	Taux de rebond
videotron ltee	6 166	5,27	00:04:36	53,34 %	35,21 %
sympatico hse	3 200	5,59	00:05:14	50,44 %	34,00 %
sac affaires vl	1 028	4,85	00:04:42	46,50 %	30,93 %
city of montreal	869	6,18	00:05:18	41,08 %	25,09 %
telus communications inc.	683	5,17	00:04:49	53,59 %	31,63 %
gouvernement du quebec - msss	430	5,60	00:04:57	51,16 %	28,84 %
le groupe videotron ltee	331	5,22	00:04:02	46,22 %	35,65 %
ministere de la solid et ss	325	5,50	00:03:57	30,77 %	28,62 %
university of montreal	313	5,72	00:06:23	49,84 %	36,42 %
gouvernement du quebec (government of quebec)	264	5,81	00:05:22	48,86 %	23,86 %

1 - 10 sur 853

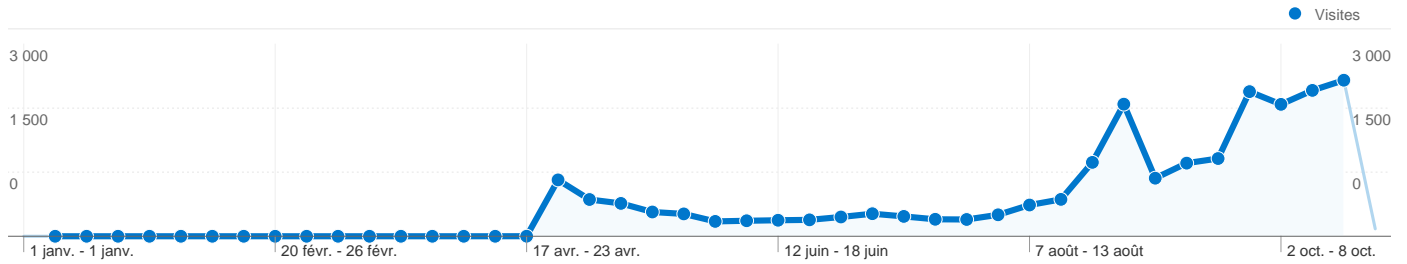


123 titres de page ont été consultés 115 710 fois.

Performances des pages

Pages vues		Consultations uniques		Temps moyen passé sur la page		Taux de rebond		Sorties (en %)		Indice de valeur	
115 710		79 349		00:01:07		34,14 %		19,18 %		0,00 \$US	
Total du site (en %) : 100,00 %		Total du site (en %) : 100,00 %		Moyenne du site : 00:01:07 (0,00 %)		Moyenne du site : 34,14 % (0,00 %)		Moyenne du site : 19,18 % (0,00 %)		Moyenne du site : 0,00 \$US (0,00 %)	
Titre de la page	Pages vues	Consultations uniques	Temps moyen passé sur la page	Taux de rebond	Sorties (en %)	Indice de valeur					
Plan métropolitain d'aménagement et de développement : PMAD	21 634	15 086	00:00:58	27,94 %	26,67 %	0,00 \$US					
Mémoire : PMAD	11 092	7 160	00:01:48	49,90 %	14,06 %	0,00 \$US					
Horaires et mémoires : PMAD	7 252	4 167	00:00:24	20,20 %	4,38 %	0,00 \$US					
Consultations : PMAD	6 550	4 883	00:00:37	20,22 %	10,85 %	0,00 \$US					
Dernière nouvelle : PMAD	6 157	4 875	00:01:09	59,17 %	24,54 %	0,00 \$US					
Aménagement : PMAD	5 491	3 793	00:01:34	52,58 %	25,71 %	0,00 \$US					
Documents principaux : PMAD	5 244	3 381	00:01:26	52,97 %	27,67 %	0,00 \$US					
Photos dans une catégorie : PMAD	3 956	3 515	00:00:13	25,81 %	2,53 %	0,00 \$US					
Comment participer ? : PMAD	3 735	2 590	00:01:52	36,36 %	23,27 %	0,00 \$US					
Transport : PMAD	2 577	2 081	00:01:48	70,56 %	30,11 %	0,00 \$US					

1 - 10 sur 123

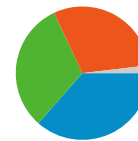


Au total, 22 195 visites ont été générées sur l'ensemble des sources de trafic.

30,12 % Trafic direct

31,48 % Sites de référence

36,50 % Moteurs de recherche

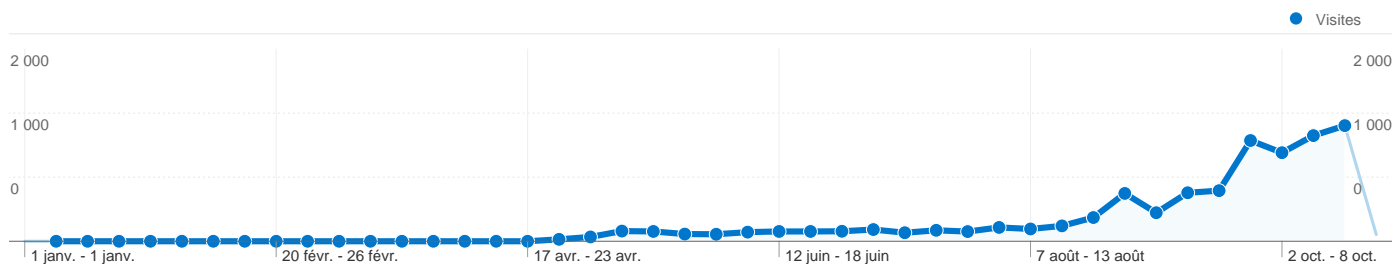


- **Moteurs de recherche**
8 101,00 (36,50 %)
- **Sites référents**
6 987,00 (31,48 %)
- **Accès directs**
6 686,00 (30,12 %)
- **Autres**
421 (1,90 %)

Principales sources de trafic

Sources	Visites	Visites (en %)
google (organic)	7 835	35,30 %
(direct) ((none))	6 686	30,12 %
cmm.qc.ca (referral)	3 441	15,50 %
facebook.com (referral)	582	2,62 %
twitterfeed (facebook)	224	1,01 %

Mots clés	Visites	Visites (en %)
pmad	4 190	51,72 %
pmad cmm	379	4,68 %
pmad.ca	367	4,53 %
cmm pmad	272	3,36 %
plan métropolitain	263	3,25 %

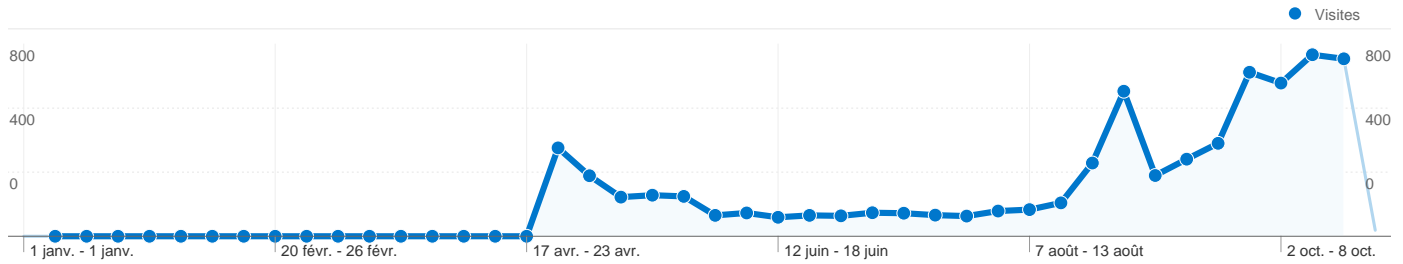


La recherche a généré un Au total de 8 101 visites via 1 356 mots clés.

Fréquentation du site

Visites 8 101 Total du site (en %) : 36,50 %	Pages par visite 5,81 Moyenne du site : 5,21 (11,50 %)	Temps moyen passé sur le site 00:05:10 Moyenne du site : 00:04:42 (10,14 %)	Nouvelles visites (en %) 41,07 % Moyenne du site : 52,44 % (-21,68 %)	Taux de rebond 29,80 % Moyenne du site : 34,14 % (-12,71 %)	
Mot clé	Visites	Pages par visite	Temps moyen passé sur le site	Nouvelles visites (en %)	Taux de rebond
pmad	4 190	6,31	00:05:28	35,11 %	25,92 %
pmad cmm	379	5,32	00:04:23	35,88 %	26,12 %
pmad.ca	367	7,68	00:10:11	37,87 %	19,35 %
cmm pmad	272	6,28	00:04:15	24,63 %	28,31 %
plan métropolitain d'aménagement et de développement	263	5,17	00:04:47	63,12 %	33,08 %
pmad montréal	128	4,52	00:04:56	40,62 %	33,59 %
pmad montreal	81	5,83	00:04:04	41,98 %	18,52 %
www.pmad.ca	60	7,67	00:06:08	55,00 %	20,00 %
pmad consultation	49	8,20	00:06:20	34,69 %	8,16 %
plan métropolitain d'aménagement et de développement pmad	32	6,25	00:06:08	46,88 %	18,75 %

1 - 10 sur 1 356



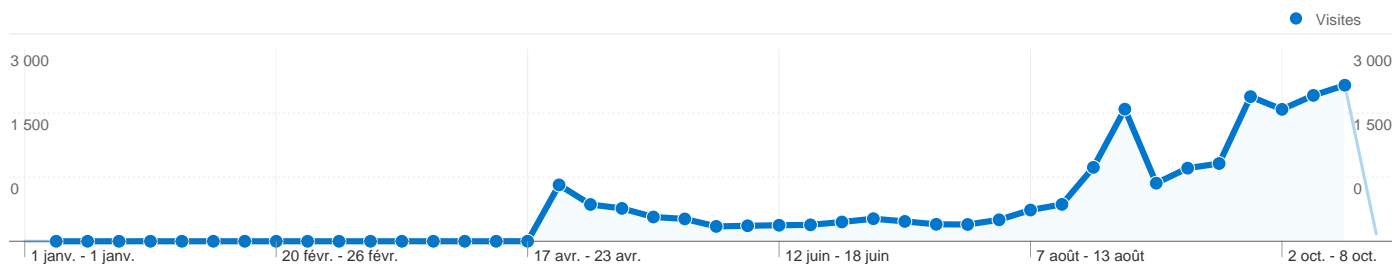
Les sites référents ont généré 6 987 visites via 305 sources.

Fréquentation du site

Source	Visites	Pages par visite	Temps moyen passé sur le site	Nouvelles visites (en %)	Taux de rebond
cmm.qc.ca	3 441	7,38	00:06:15	39,78 %	21,65 %
facebook.com	582	2,85	00:02:30	67,70 %	57,04 %
t.co	136	5,04	00:04:01	42,65 %	43,38 %
cremtl.qc.ca	132	3,15	00:02:58	54,55 %	50,00 %
cnw.ca	121	4,72	00:05:11	32,23 %	32,23 %
journalmetro.com	112	4,79	00:03:36	75,00 %	30,36 %
bl156w.blu156.mail.live.com	104	1,39	00:00:25	2,88 %	96,15 %
montrealgazette.com	102	4,24	00:04:04	78,43 %	28,43 %
ville.saint-lazare.qc.ca	86	3,47	00:02:19	74,42 %	32,56 %
mtlurb.com	75	3,23	00:01:55	85,33 %	37,33 %

1 - 10 sur 305

Visites 6 987 Total du site (en %) : 31,48 %	Pages par visite 5,56 Moyenne du site : 5,21 (6,56 %)	Temps moyen passé sur le site 00:04:52 Moyenne du site : 00:04:42 (3,73 %)	Nouvelles visites (en %) 49,82 % Moyenne du site : 52,44 % (-4,99 %)	Taux de rebond 33,51 % Moyenne du site : 34,14 % (-1,85 %)
---	--	---	---	---



22 195 visites ont utilisé 24 navigateurs.

Fréquentation du site

Visites 22 195 Total du site (en %) : 100,00 %	Pages par visite 5,21 Moyenne du site : 5,21 (0,00 %)	Temps moyen passé sur le site 00:04:42 Moyenne du site : 00:04:42 (0,00 %)	Nouvelles visites (en %) 52,49 % Moyenne du site : 52,44 % (0,11 %)	Taux de rebond 34,14 % Moyenne du site : 34,14 % (0,00 %)	
Navigateur	Visites	Pages par visite	Temps moyen passé sur le site	Nouvelles visites (en %)	Taux de rebond
Internet Explorer	11 906	5,80	00:04:54	54,20 %	28,81 %
Firefox	4 459	4,88	00:04:45	50,57 %	34,85 %
Safari	3 206	4,26	00:04:42	43,64 %	48,85 %
Chrome	2 244	4,64	00:04:04	56,60 %	34,94 %
Mozilla Compatible Agent	237	1,88	00:00:41	70,89 %	69,62 %
Android Browser	40	1,75	00:01:14	80,00 %	67,50 %
Opera	35	3,26	00:03:50	65,71 %	42,86 %
IE with Chrome Frame	17	3,12	00:03:29	76,47 %	47,06 %
BlackBerry9700	10	2,10	00:00:50	90,00 %	40,00 %
RockMelt	8	5,25	00:03:23	50,00 %	25,00 %

1 - 10 sur 24