

# Personnes âgées de moins de 25 ans

## en Mauricie



### 1.

## Profil socioéconomique des personnes âgées de moins de 25 ans

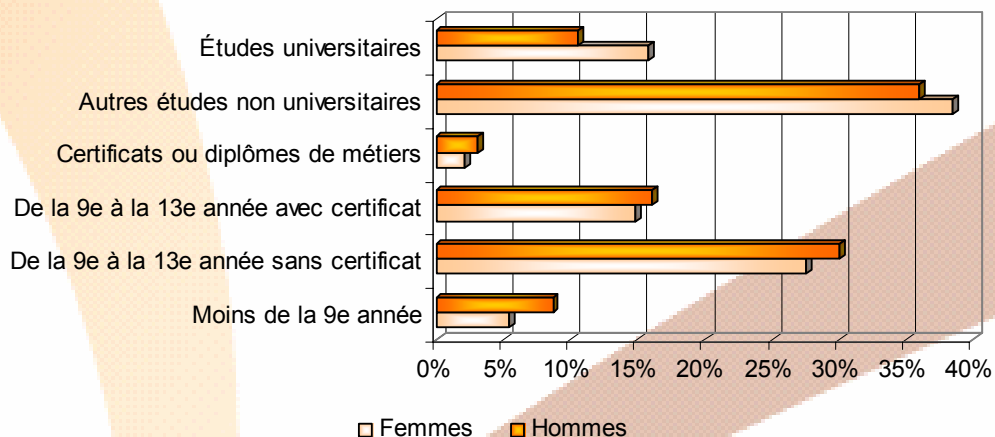
### Quelques statistiques

Selon le recensement 2001, la Mauricie compte 209 610 personnes âgées de 15 ans et plus. Les jeunes de moins de 25 ans représentent 15,5 % (32 540) de cette population. Les cohortes de 15 à 19 ans et de 20 à 24 ans se répartissent en proportion égale.

Plus de jeunes hommes que de jeunes femmes sont âgés de moins de 25 ans, soit respectivement 51,6 % (16 775) et 48,4 % (15 765).

### La scolarité des jeunes

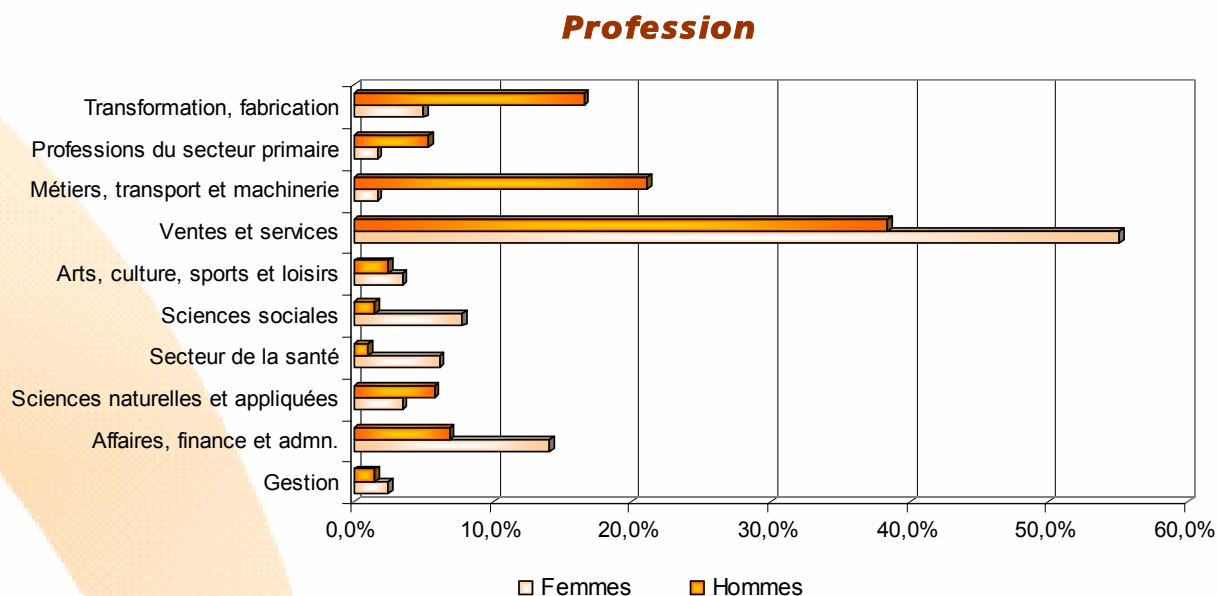
#### Scolarité



- ➔ Plus du tiers (34,6 %) des jeunes de la Mauricie de moins de 25 ans ont un niveau de scolarité inférieur à la certification d'études secondaires.
- ➔ Les jeunes hommes sont moins scolarisés que les jeunes filles.
- ➔ En effet, 37,3 % des jeunes hommes n'ont pas atteint la certification d'études secondaires comparativement à 31,6 % des jeunes femmes.
- ➔ Près de 45,0 % des jeunes hommes ont complété des études postsecondaires par rapport à 53,1 % des jeunes femmes.

### Profil socioéconomique des personnes âgées de moins de 25 ans (suite)

#### Les professions des jeunes



- La majorité (67,4 %) des jeunes travailleurs occupent un emploi requérant peu de formation et d'expérience.
- Près de 69,0 % des femmes âgées de moins de 25 ans en emploi se retrouvent dans les professions liées aux affaires, à la finance et à l'administration (13,9 %) et aux ventes et services (55,2 %).
- Plus de 75,0 % des hommes âgés de moins de 25 ans en emploi se retrouvent dans les professions liées aux ventes et services (38,5 %), aux métiers, transport et machinerie (21,1 %) et à la transformation et fabrication (16,5 %).

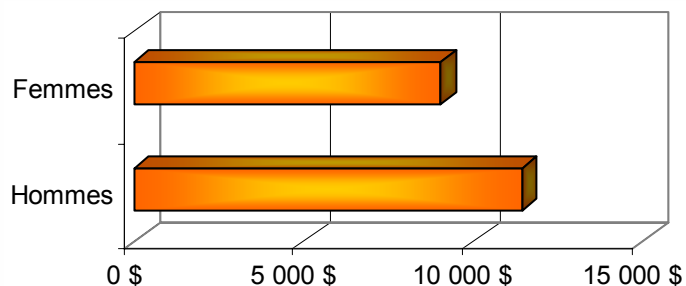
#### Les jeunes et la migration interrégionale

De 1996 à 2001, plus de 3 100 personnes sont sorties de la Mauricie pour migrer vers les autres régions. De ce nombre, plus de 1 400 avaient entre 15 et 24 ans. Les données les plus récentes de l'Institut de la statistique du Québec indiquent que pour 2003-2004, la Mauricie a eu un solde positif de 649 personnes pour tous les groupes d'âge alors que les 15 à 24 ans ont eu un bilan négatif de 212 personnes.

## 1.

### Profil socioéconomique des personnes âgées de moins de 25 ans (suite)

#### Les revenus des jeunes

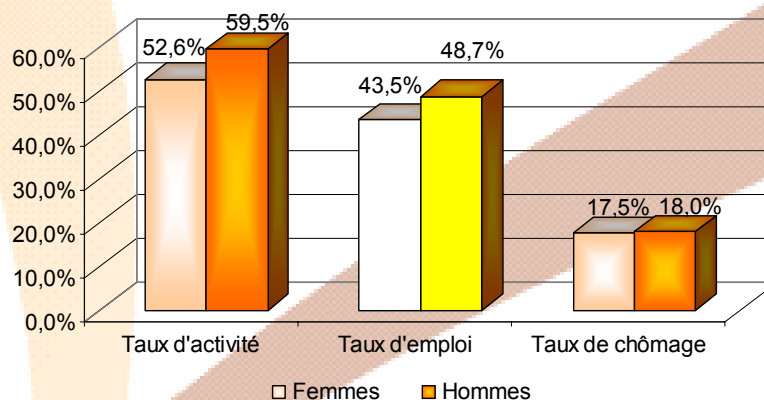


- ➔ Parmi les personnes ayant touché un revenu d'emploi en 2000, celui des hommes de moins de 25 ans se chiffrait à 11 390 \$ par rapport à 9 027 \$ pour les jeunes mauriciennes.
- ➔ Le revenu annuel moyen des femmes de ce groupe d'âge ne représente pas 80 % de celui de leurs homologues de moins de 25 ans.

## 2.

### Les jeunes et le marché du travail

#### Activité sur le marché du travail



- ➔ Au chapitre de la participation au marché du travail, les jeunes Mauriciens sont davantage actifs que leurs consœurs avec un taux d'activité supérieur de 6,9 points (59,5 % contre 52,6 %).
- ➔ Le taux de chômage des hommes de moins de 25 ans (18 %) est légèrement supérieur à celui des femmes (17,5 %) du même groupe d'âge en Mauricie, mais il se situe aussi nettement au-dessus de la moyenne provinciale pour les jeunes québécois de sexe masculin (13,2 %).

## en Mauricie

### 2.

#### Les jeunes et le marché du travail (suite)

- ➔ Les jeunes femmes de la Mauricie sont moins nombreuses en emploi que leurs confrères du même âge. En effet, le taux d'emploi des jeunes mauriciennes se chiffre à 43,5 % contre 48,7 % pour les hommes de moins de 25 ans. Au Québec, ce ratio se situe à 52,8 % pour les femmes du même groupe d'âge.
- ➔ Aussi, 54,7 % des jeunes femmes de la Mauricie travaillent à temps partiel par rapport à 42,6 % pour les jeunes hommes de la Mauricie et 52,6 % pour les jeunes femmes du Québec.

### 3.

#### Les jeunes et l'assistance-emploi

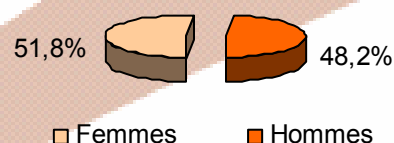
(Source : Données du MESSF, compilation spéciale Direction du partenariat et de la planification, décembre 2004)

- ➔ En décembre 2004, la Mauricie compte 19 208 adultes prestataires d'assistance-emploi, dont 13 076 (68,1 %) considérés aptes au travail. On comptait 2 345 jeunes de moins de 25 ans prestataires de l'assistance-emploi en Mauricie, dont 59,9 % étaient sans contraintes et 27,5 % avaient des contraintes temporaires, pour un total de 2 051 jeunes aptes au travail. Le reste des jeunes prestataires (294 ou 12,5 %) a des contraintes sévères.
- ➔ La part des moins de 25 ans aptes au travail dans l'ensemble des prestataires jeunes est plus élevée en Mauricie (87,5 %) qu'au Québec (82,2 %).

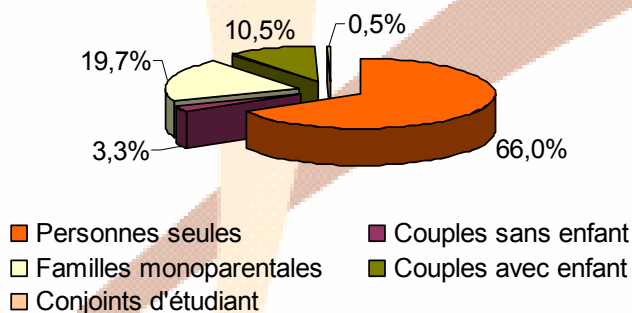
#### Quelques caractéristiques des prestataires de moins de 25 ans aptes au travail

- ➔ Plus de la moitié (51,8 %) des adultes prestataires de l'assistance-emploi âgés de moins de 25 ans sont des femmes.

#### Sexe



#### Situation familiale

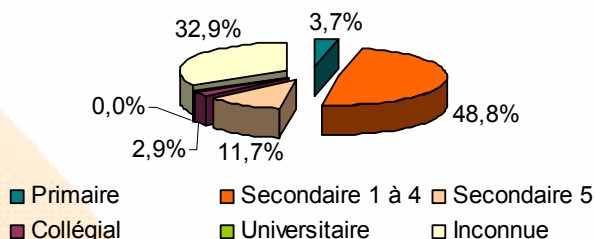


- ➔ La majorité (66 %) des jeunes adultes prestataires de l'assistance-emploi vivent seuls.
- ➔ Près de 20,0 % des jeunes adultes prestataires sont responsables d'une famille monoparentale.

### Les jeunes et l'assistance-emploi (suite)

(Source : Données du MESSF, compilation spéciale Direction du partenariat et de la planification, décembre 2004)

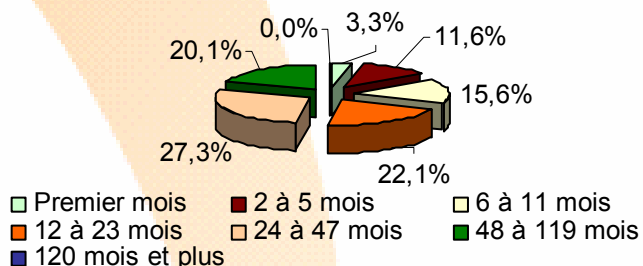
#### Scolarité



➔ Plus d'un prestataire sur deux apte de moins de 25 ans n'a pas atteint le cinquième secondaire.

#### Période passée à l'assistance-emploi selon les données de décembre 2004

##### Nombre de mois de prestations d'assistance-emploi cumulés depuis janvier 1975



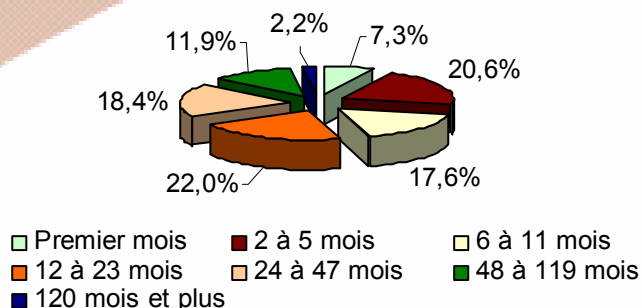
➔ Selon les données de décembre 2004, les adultes âgés de moins de 25 ans aptes au travail ont cumulé en moyenne près de 30 mois de prestations à l'assistance-emploi depuis janvier 1975.

➔ 20 % des jeunes adultes aptes ont cumulé de quatre à dix ans de prestations d'assistance-emploi.

➔ Les adultes aptes âgés de moins de 25 ans ont reçu en moyenne 25 mois de prestations sans interruption depuis leur dernière date d'admission à l'assistance-emploi.

➔ La majorité (67,5 %) des jeunes adultes aptes ont reçu consécutivement des prestations depuis moins de deux ans.

##### Nombre de mois de prestations reçues consécutivement depuis la dernière date d'admission à l'assistance-emploi



## 4.

### Problématiques d'intégration au marché du travail

---

- **Décrochage scolaire** : Plus du tiers des moins de 25 ans n'ont pas obtenu une certification d'études secondaires. Cette situation affecte surtout les jeunes hommes.
- Sous-scolarisés, ces jeunes se découragent rapidement à la suite des efforts demandés par le travail. Ils ont souvent des emplois moins stables, nécessitant moins de compétences et moins bien rémunérés. L'accès aux études supérieures est limité, ne pouvant satisfaire aux prérequis scolaires nécessaires.
- En Mauricie, les jeunes sont plus nombreux à recourir à l'assistance-emploi qu'au Québec. Ceux qui sont absents depuis plusieurs mois du marché du travail ont peu d'habiletés à se trouver du travail et manquent de confiance en eux. Ils ont peu ou pas d'expérience et de connaissance du marché du travail.
- Ils sont souvent victimes de préjugés. Certains employeurs les perçoivent comme une main-d'œuvre bon marché. Les emplois offerts maintiennent les jeunes dans une situation précaire.
- **L'exode des jeunes** : De 1996 à 2001, la Mauricie a perdu 1 400 jeunes de 20 à 24 ans. Cet exode s'est poursuivi jusqu'à tout récemment, soit 273 pour ce groupe d'âge pour 2003-2004. [Source : Institut de la statistique du Québec]
- L'attitude des jeunes envers le travail comme valeur change par rapport aux générations précédentes.

## 5.

### Participation aux mesures et services d'Emploi-Québec

[Source : Données du MESSF, compilation spéciale Direction du partenariat et de la planification, décembre 2004]

---

Du 1<sup>er</sup> avril 2003 au 31 mars 2004, 3 980 jeunes âgés de moins de 25 ans ont participé aux mesures et services d'Emploi-Québec.

La majorité des nouvelles participations des jeunes se situent dans :

- La mesure de formation (16,1 %);
- Le service d'aide à l'emploi (9,2 %);
- Les activités d'aide à l'emploi (63,2 %).

Les principales formations suivies par les participants sont :

- Formation professionnelle au secondaire (29,5 %);
- Formation générale au secondaire (37,2 %);
- Préalable à la formation professionnelle (9,5 %).

## en Mauricie

6.

### Renseignements additionnels sur les personnes âgées de moins de 25 ans

---

Emploi-Québec : [emploi.quebec.net](http://emploi.quebec.net)  
[emploi.quebecmauricie.net](http://emploi.quebecmauricie.net)

Statistique Canada : [www.statcan.ca](http://www.statcan.ca)

Institut de la statistique du Québec : [www.stat.gouv.qc.ca](http://www.stat.gouv.qc.ca)

Réseau des Carrefour Jeunesse-emploi du Québec : [www.cjereseau.org](http://www.cjereseau.org)

Secrétariat à la jeunesse du Gouvernement du Québec :  
[www3.gouv.qc.ca/wps/portal/espacej](http://www3.gouv.qc.ca/wps/portal/espacej)

Ministère de l'Emploi et de la Solidarité sociale – Solidarité jeunesse :  
[www.mess.gouv.qc.ca/securite-du-revenu/programmes-mesures/solidarite-jeunesse/](http://www.mess.gouv.qc.ca/securite-du-revenu/programmes-mesures/solidarite-jeunesse/)

Conseil permanent de la jeunesse : [www.cpj.gouv.qc.ca](http://www.cpj.gouv.qc.ca)

