



Bulletin de vigie de la COVID-19

Octobre 2023

Services de garde éducatifs à l'enfance (SGEE)

Faits saillants de Juin à septembre 2023

- ↳ Le taux de participation est de 23 %. Plus précisément, il est de 19 % pour les centres de la petite enfance, de 30 % pour les garderies privées subventionnées, et de 24 % pour les garderies privées non subventionnées.
- ↳ Quatre des 17 régions administratives du Québec ont des taux de participation de plus de 35 %, soit les régions de la Mauricie, de Montréal, de Lanaudière et des Laurentides.
- ↳ L'absentéisme pour un syndrome d'allure grippale ou compatible avec la COVID-19 chez les enfants et employés a augmenté à la fin de l'été.

L'automne est là!



Avec les températures plus froides qui reviennent, les virus respiratoires font leur retour également. Déjà, nous pouvons observer une augmentation du taux d'absentéisme pour un syndrome compatible avec la COVID-19. Il est important de continuer de se protéger ainsi que ceux autour de nous. Vous pouvez trouver les informations sur les meilleurs moyens de vous protéger, vous et vos proches, sur la [page du gouvernement du Québec](#).



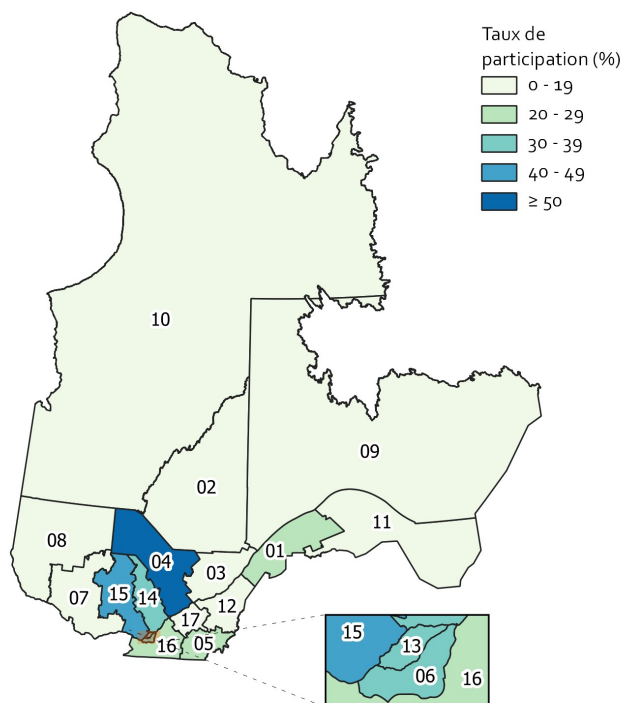
Rappel

Ce bulletin de vigie de la COVID-19 et des autres infections respiratoires dans les SGEE du Québec s'adresse aux responsables des services de garde et à leurs associations. Il a pour objectif de présenter :

- ▶ Les données sur les taux d'absentéisme chez les enfants et les employés des SGEE en installation sélectionnés;
- ▶ Les tendances à long terme de l'absentéisme.

Ces données proviennent du sondage hebdomadaire de la vigie nationale en lien avec la maladie du coronavirus 2019 et les autres infections respiratoires auquel les responsables des CPE, des garderies privées subventionnées et non subventionnées sont invités à participer. Cette vigie est gérée en partenariat par le ministère de la Santé et des Services sociaux (MSSS) et l'Institut national de santé publique du Québec (INSPQ), avec la collaboration du ministère de la Famille (MFA).

Taux de participation des services sélectionnés, par région administrative – Juin à septembre 2023

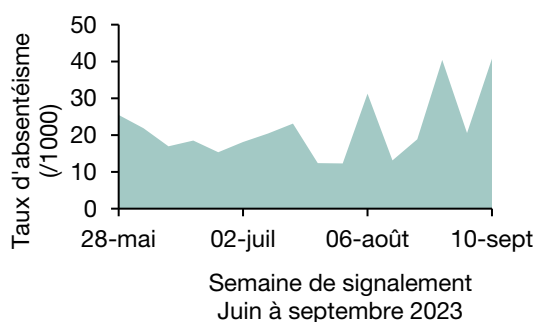


Région administrative	Participation (%)
01 - Bas-Saint-Laurent	28
02 - Saguenay–Lac-Saint-Jean	8
03 - Capitale-Nationale	15
04 - Mauricie	58
05 - Estrie	23
06 - Montréal	38
07 - Outaouais	12
08 - Abitibi-Témiscamingue	13
09 - Côte-Nord	6
10 - Nord-du-Québec	18
11 - Gaspésie–Îles-de-la-Madeleine	15
12 - Chaudière-Appalaches	10
13 - Laval	31
14 - Lanaudière	36
15 - Laurentides	40
16 - Montérégie	25
17 - Centre-du-Québec	3

L'absentéisme à l'échelle du Québec

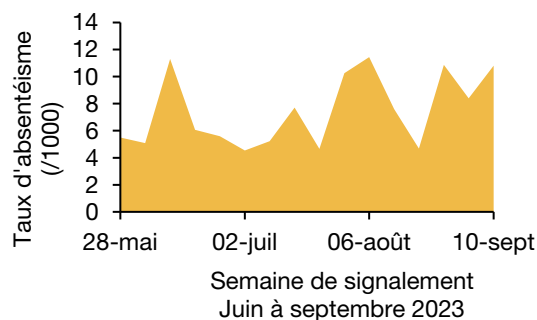
Chez les enfants

Figure 1 Taux d'absentéisme hebdomadaire des enfants pour un syndrome d'allure grippale ou compatible à la COVID-19 par semaine de signalement



Chez les employés

Figure 2 Taux d'absentéisme hebdomadaire des employés pour un syndrome d'allure grippale ou compatible à la COVID-19 par semaine de signalement

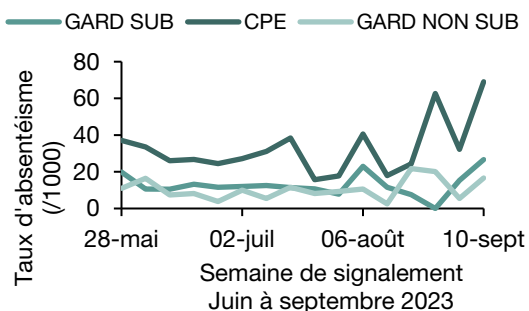


Le taux d'absentéisme autant chez les enfants (bleu) que chez les employés (jaune) a connu une légère augmentation à partir de la deuxième moitié du mois d'août. Les employés des SGEE incluent les éducateurs et éducatrices ainsi que les aides-éducateurs et aides-éducatrices. Ce groupe inclut aussi tout autre employé d'un service de garde en contact avec les enfants.

L'absentéisme selon le type de service

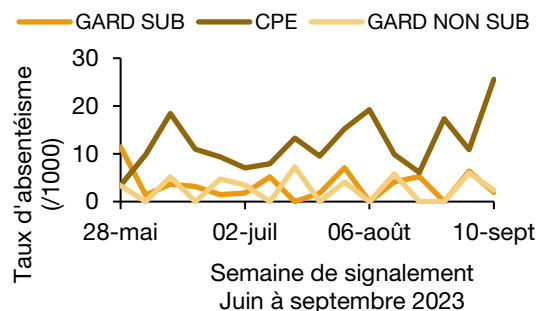
Chez les enfants

Figure 3 Taux d'absentéisme hebdomadaire des enfants pour un syndrome d'allure grippale ou compatible à la COVID-19 selon le type de service de garde* par semaine de signalement



Chez les employés

Figure 4 Taux d'absentéisme hebdomadaire des employés pour un syndrome d'allure grippale ou compatible à la COVID-19 selon le type de service de garde* par semaine de signalement

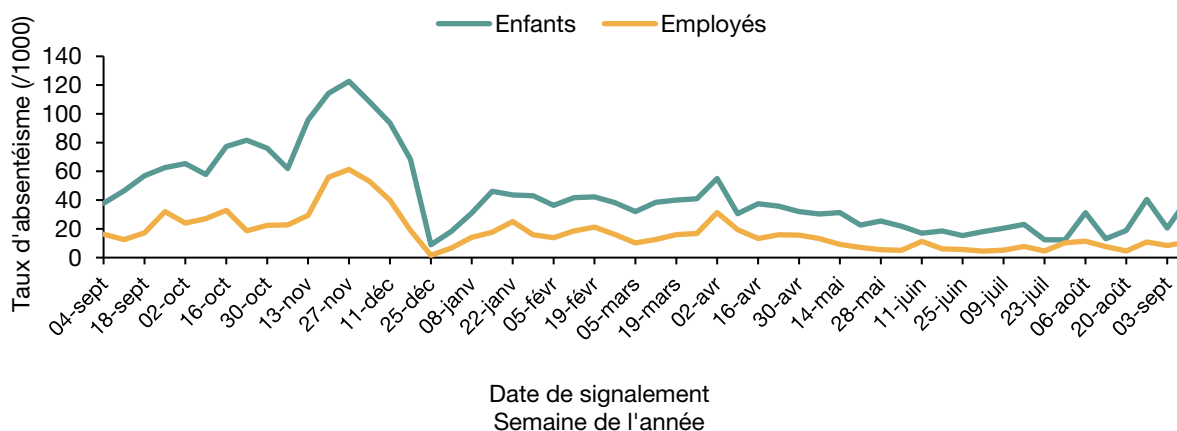


* CPE = Centre de la petite enfance; GARD SUB = garderie privée subventionnée; GARD NON SUB = garderie privée non subventionnée.

Chez les enfants, les CPE présentent une augmentation du taux d'absentéisme à partir de la deuxième partie du mois d'août, alors que les garderies subventionnées et non subventionnées sont restées stables durant l'été. Chez les employés, le taux d'absentéisme est resté stable chez les garderies subventionnées et non subventionnées et pour les CPE on peut observer une légère augmentation à la fin du mois d'août.

Tendances long-terme

Figure 5 Taux d'absentéisme hebdomadaire des enfants et des employés des services de garde du Québec pour un syndrome compatible avec la COVID-19 par semaine de signalement, 4 septembre 2022 à la semaine du 10 septembre 2023



La tendance du taux d'absentéisme tant chez les enfants que chez les employés a connu une baisse à partir du mois de janvier jusqu'au mois d'août 2023. À partir de la deuxième partie du mois d'août 2023, la tendance chez les enfants a connu une légère augmentation. Ceci pourrait être, entre autres, lié au retour à l'école des enfants.

Limites


Le taux de participation au sondage de vigie peut être très variable dans le temps et selon la région administrative. Nous pouvons constater que certaines régions ont un taux de participation plus élevé que d'autres. Ainsi, les données présentées dans ce bulletin ne sont pas représentatives de tous les SGEE en installation de la province.

Le nouveau système de surveillance est basé sur des symptômes pouvant s'apparenter à ceux de la COVID-19, mais aussi à d'autres infections respiratoires (p. ex. : la grippe).

Du fait que les responsables de SGEE connaissent la région administrative dans laquelle leur service est situé, les données du bulletin sont présentées selon la région administrative et non sociosanitaire. Finalement, les fins de semaine ont été exclues des analyses, car seulement un très petit nombre de services de garde sont ouverts les fins de semaine.

Il faut se souvenir que les données qui se trouvent dans ce bulletin proviennent d'un échantillon de SGEE en installation sélectionné. L'échantillon de ce groupe n'a pas été sélectionné de manière aléatoire. Les services de garde ciblés déclarent l'absentéisme dans leurs installations sur une base volontaire et ne sont pas nécessairement représentatifs des territoires sélectionnés. Ces données doivent être interprétées avec précaution.

Bulletin de vigie COVID-19 – Octobre 2023



RÉDACTION

Juliana Ayres Hutter
Mireille Barakat
Noémie Savard
Marjolaine Dubé
Diakhou Ndiaye
Matthieu Tandonnet
Institut national de santé publique du Québec

COLLABORATION

Marie-José Raymond
Ministère de la Famille

Annick Des Cormiers
Gabrielle Ngambo
Ministère de la Santé et des Services sociaux

MISE EN PAGE

Linda Cléroux
Institut national de santé publique du Québec

© Gouvernement du Québec (2023)

**Institut national
de santé publique**

Québec 