AFFAIRES La Presse

Couche-Tard, Métro et la Royale vont bien... Bombardier souffre Page 4

| TSE 300 | CDNX | S&P/TSE 60 | NASDAQ CANADA | NASDAQ | DOW JONES | S&P 500 | OR | PÉTROLE | DOLLAR | |
|---|---|---|---|---|---|---|---|---|---|---|
| 7381,20 | 3064,65 | 429,61 | 360,90 | 1880,51 | 9901,38 | 1142,66 | 273,00 $US | 18,59 $US | 62,70 ¢US | 71,00 EURO |
| -41,55 -0,6% ▼ | 13,26 0,4% ▲ | -2,54 -0,6% ▼ | -15,20 -4,0% ▼ | -53,91 -2,8% ▼ | -75,08 -0,8% ▼ | -8,40 -0,7% ▼ | 0,30 0,1% ▲ | 0,92 5,2% ▲ | -0,25 ▼ | -0,60 ▼ |

Photothèque La Presse ©

**En quelques secondes, une ébrancheuse manipule une épinette noire et la transforme en rondin. À la scierie, on en fera du bois d'oeuvre.**

# Abitibi ferme 18 scieries

CHARLES GRANDMONT
*Reuters*

ABITIBI-CONSOLIDATED a indiqué hier qu'elle fermerait l'ensemble de ses 18 scieries canadiennes, une première dans son histoire qui se traduira par la mise à pied temporaire de 5000 employés, soit 27 % de sa main-d'oeuvre.

Le cinquième producteur nord-américain de bois d'oeuvre a justifié son geste par la faiblesse des prix du bois d'oeuvre, faiblesse aggravée par la bataille commerciale entre le Canada et les États-Unis sur les exportations canadiennes.

Les scieries seront fermées pour une période moyenne d'un mois, et les arrêts de production auront lieu de la fin novembre à la mi-janvier. La compagnie réévaluera la situation au début de l'an prochain.

Environ 4500 des 5000 mises à pied s'effectueront au Québec, soit au Saguenay, dans Charlevoix, au Lac-Saint-Jean, en Mauricie, sur la Côte-Nord et en Abitibi. Les 500 autres employés touchés se trouvent en Colombie-Britannique.

« Nous voyons que la demande est faible et nos inventaires sont élevés, alors nous avons dû prendre cette décision », a commenté le porte-parole d'Abitibi, Denis Leclerc.

Depuis le début de l'année, le groupe basé à Montréal a retiré environ 400 millions de pieds-planche de bois d'oeuvre, soit environ 20 % de sa production annuelle de ce matériau de construction.

Abitibi affirme que ses activités de sciage souffrent des pénalités de 33 % imposées par Washington depuis trois mois. D'autres producteurs canadiens, comme Canfor Corp. et Domtar Inc., ont aussi réduit leurs activités en raison des pénalités imposées à la suite de plaintes de producteurs américains.

L'industrie canadienne était déjà aux prises avec une érosion des prix causée par le ralentissement économique et accentuée par la baisse d'activité hivernale sur les chantiers de construction.

*Voir ABITIBI en D2*

TAUX HYPOTHÉCAIRES

# Pas de panique, disent les experts

RICHARD DUPAUL

**Beaucoup de gens ont pu être estomaqués ces derniers jours par les soudaines fluctuations des taux hypothécaires, qui gagnaient vendredi jusqu'à 65 centièmes par rapport à leur niveau le plus bas en 40 ans... avant de redescendre un peu hier.**

Or, après une glissade de plusieurs semaines, cette remontée ne signale pas un revirement de tendance durable, affirment les experts sur un ton rassurant. Plutôt, faut-il y voir un « sursaut » dans un contexte qui restera favorable un certain temps à des taux relativement faibles.

Avec l'économie qui donne des signes contradictoires, pointant tantôt vers une reprise plus rapide que prévu, tantôt vers un ralentissement prolongé, il faut aussi s'attendre à une « certaine volatilité » des taux d'intérêt dans l'avenir, explique François Lalande, gestionnaire de portefeuille et spécialiste du marché obligataire à l'Industrielle-Alliance.

« L'économie demeure faible et, dans ce contexte, il y a encore place pour que les taux baissent un peu, quoique le gros du travail ait été fait à ce propos », disait le responsable hier.

Même son cloche de la part de Benoît Durocher, vice-président et économiste principal à la firme Addenda Capital. Selon lui, rien ne justifie une remontée importante et prolongée des taux d'intérêt, dans un contexte où l'inflation ne pose aucune menace sérieuse et où l'économie mondiale ralentit de façon importante, comme le confirmait hier l'OCDE (Organisation de coopération et de développement économique) dans une nouvelle étude.

Rappelons que vendredi dernier, la Banque CIBC et la Banque de Montréal ont amorcé une hausse musclée des taux hypothécaires en réaction à l'augmentation des taux à long terme sur le marché obligataire, où les banques et les caisses populaires se financent pour ce genre de prêt. Les taux ont grimpé de 35 centièmes à 4,85 %, pour l'échéance d'un an, et de 0,65 % pour le terme de cinq ans, qui passait à 7,1 %.

Lundi, les institutions financières ont tenté d'harmoniser leurs taux hypothécaires, mais la Banque de Montréal d'abord et la CIBC par la suite faisaient marche arrière en retranchant 10 à 50 centièmes à leur grille de taux pour s'aligner sur les nouveaux taux affichés... par la Banque Royale. Ainsi, le taux de référence pour le terme d'un an s'établit ce matin à 4,60 % et le cinq ans se retrouve à 6,85 %.

En plus de semer la confusion chez les consommateurs, cette valse-hésitation des banques illustre bien l'incertitude qui entoure l'économie et la tendance des taux d'intérêt.

De leur côté, les experts attribuent la remontée des taux à long terme sur le marché obligataire (et indirectement des taux hypothécaires) à deux choses : les récentes nouvelles économiques positives émanant des États-Unis et la poussée de la Bourse.

La hausse exceptionnelle de 7,1 % des ventes au détail aux États-Unis, en octobre, a pris tout le monde par surprise la semaine dernière, à tel point que plusieurs investisseurs ont cru que la récession serait plus courte et moins forte que prévu. Conjugué aux progrès militaires américains en Afghanistan, cela a eu pour effet de raviver l'intérêt des investisseurs pour le marché boursier mais ce, au détriment des obligations qui subissaient leur pire raclée la semaine dernière depuis 1987.

La poussière étant maintenant retombée, les taux obligataires ont recommencé à descendre en début de semaine, face aux signes que l'économie américaine n'est pas au bout de ses peines. « On réalise que l'économie, et surtout le marché du travail n'ont peut-être pas fini de se détériorer », dit M. Lalande.

Le spécialiste souligne que les entreprises ont encore un problème de surcapacité de production, et il cite en exemple le géant mondial de l'aluminium, Alcoa, qui annonçait lundi son intention de supprimer 6500 emplois d'ici la fin de 2002.

Joshua Mendelsohn, économiste en chef à la Banque CIBC, rappelle que les marchés financiers ont tendance à s'emporter dans un sens comme dans l'autre, et il faut prévoir des sursauts dans toutes les directions dans l'avenir. Il reste que, même si les banques centrales peuvent encore abaisser les taux d'intérêt un peu, ceux-ci « sont probablement près d'un creux », avance-t-il.

**LES NOUVEAUX TAUX HYPOTHÉCAIRES**
(taux affichés par la plupart des institutions financières)

| | |
|---|---|
| Six mois (ouvert) | 4,95 % |
| Un an (ouvert) | 5,40 % |
| Un an (fermé) | 4,60 % |
| Deux ans | 5,30 % |
| Trois ans | 5,75 % |
| Quatre ans | 6,55 % |
| Cinq ans | 6,85 % |
| Sept ans | 7,60 % |

cyberpresse.ca *Les taux hypothécaires des principales banques sont disponibles tous les jours à* ***www.cyberpresse.ca/taux***

# Équité salariale : rien ne sert de courir

HÉLÈNE BARIL

IL A FALLU neuf personnes et sept mois de travail, à raison de deux jours de réunion par semaine, pour tenter de débusquer les inégalités salariales parmi les 1500 employés et les 140 catégories d'emplois de la station de ski Mont-Tremblant.

Et c'est loin d'être terminé. La liste des corrections à faire ne sera pas affichée demain matin, comme l'exige la loi sur l'équité salariale. Mais Mont-Tremblant ne sera pas la seule retardataire. Au moins 20 % des 35 000 entreprises touchées par la loi 90 ne respecteront pas la date butoir d'aujourd'hui, selon les plus récentes estimations, ce qui fait quand même 7000 délinquantes.

« C'est de l'ouvrage », dit Isabelle Herrard, qui a participé aux travaux du comité sur l'équité salariale à Mont-Tremblant en tant que chef de service aux relations humaines et au recrutement.

« Le processus est lourd et on veut prendre le temps de le faire comme il faut », dit Mme Herrard, qui ne prévoit pas pouvoir afficher la liste d'ajustements avant Noël. Le comité sur l'équité salariale de Mont-Tremblant fera d'ailleurs relâche pour le temps des Fêtes, pour la bonne raison que tout le monde « est dans le jus » pendant cette période, ajoute-t-elle.

De toute façon, les retardataires n'ont rien à gagner à prendre plus de temps qu'il ne leur en faut, parce que les ajustements salariaux qui seront identifiés après la date limite sont rétroactifs au 21 novembre 2001.

À la station de ski, la démarche d'équité salariale s'est faite avec la collaboration de l'employeur et la bonne volonté de tout le monde, estime Manon Rodrigue, secrétaire du Syndicat des travailleuses et des travailleurs de la station Mont-Tremblant, affilié à la CSN.

Le comité sur l'équité salariale dont fait partie Manon Rodrigue doit évaluer des tâches très différentes. Il y a 1500 employés syndiqués à Mont-Tremblant, dont 60 % sont des hommes. La convention collective répertorie 150 postes et presque autant de catégories d'emplois, soit 140.

Il y a des employés qui travaillent à l'entretien des bâtiments et des équipements de la station de ski, et des employés à pourboire. Il y a des employés qui travaillent dans les magasins et boutiques de la station, des employés de bureaux et des femmes de chambre dans les hôtels. Les salaires horaires varient de 9 $ à 22 $.

Selon la représentante syndicale, il est encore trop tôt pour savoir si la démarche entreprise à Mont-Tremblant donnera lieu à des ajustements salariaux importants. Quoi qu'il arrive, l'exercice ne sera pas inutile, dit-elle, puisqu'il servira à évaluer les nouveaux postes.

Avant même de savoir combien leur coûteront les ajustements salariaux, les entreprises québécoises sont confrontées à une facture salée. Toutes ces libérations syndicales et patronales, les remplacements qu'il faut planifier, finissent par coûter cher, dit Isabelle Herrard, qui se promet d'en faire le compte une foi le travail terminé.

*Voir ÉQUITÉ en D2*

Photo ROBERT SKINNER, La Presse

**Les employés des secteurs de la restauration et de l'hôtellerie sont particulièrement concernés par la Loi sur l'équité salariale.**

**L'ÉQUITÉ SALARIALE EN BREF**

**OBJECTIF**
Réduire l'écart salarial entre les hommes et les femmes selon le principe d'un salaire égal pour un travail équivalent.

**POUR QUI?**
Toutes les entreprises du Québec, qui comptent 10 employés et plus, soit un total de 35 000 entreprises.

**QUAND?**
Il y a deux dates importantes à retenir. Aujourd'hui, le 21 novembre, est la date limite pour déterminer si des ajustements salariaux sont nécessaires dans les entreprises de 10 à 49 employés. Les entreprises de plus de 49 employés doivent avoir complété un programme d'équité salariale. Le 21 novembre 2005, les écarts salariaux qui ont été identifiés doivent être corrigés.

**COMMENT?**
En comparant les catégories d'emploi à prédominance féminine et celles à prédominance masculine au sein d'une même entreprise selon les qualifications requises, les responsabilité, les efforts exigés et les conditions de travail.

L'IMAGE DE LA RÉUSSITE !
XG300 2001
- MOTEUR V6 DE 3 LITRES
- TRANSMISSION AUTOMATIQUE À 5 RAPPORTS AVEC MODE SHIFTRONIC
- FREINS ANTIBLOCAGE ABS/ANTIPATINAGE
- DEUX COUSSINS GONFLABLES FRONTAUX ET LATÉRAUX
- SELLERIE EN CUIR
- TOIT OUVRANT ÉLECTRIQUE
- RADIO STÉREO AM/FM/CD ET 6 HAUT-PARLEURS
- RÉGULATEUR DE VITESSE
- GLACES, VERROUILLAGE ET RÉTROVISEURS DÉGIVRANTS À COMMANDES ÉLECTRIQUES
- ET BEAUCOUP PLUS!

Photo à titre indicatif seulement. *Paiements de location basés sur un contrat de 48 mois pour la XG300 2001 à partir de 365 $/mois. L'obligation totale du consommateur pour 48 mois est de 17 520 $. 3 995 $ comptant, dépôt de sécurité requis, transport, préparation, taxes et immatriculation en sus. Financement au détail disponible à un taux de 1,8 % jusqu'à 36 mois. L'offre d'aucun paiement pour 90 jours s'applique uniquement pour le financement à l'achat de véhicules 2001. Aucun frais d'intérêt pour les premiers 60 jours à partir de la date de prise de possession du véhicule par son propriétaire. Après 60 jours, les intérêts commencent à s'accumuler et l'acheteur doit payer ensuite mensuellement le capital et les intérêts sur une période de 36 mois. En sus, frais administratifs de 350 $ reliés au contrat de location pour les modèles 2001. Kilométrage annuel de 20 000 km, 10 ¢ par kilomètre additionnel. Option d'achat au terme de la location. Ne peut être jumelée à aucune autre offre. Sujet à l'approbation du crédit. Voir votre concessionnaire participant pour tous les détails. Véhicules en inventaire seulement. Offre d'une durée limitée avec livraison d'ici au 30 novembre 2001.
3002790A

ACHETEZ et ROULEZ SANS PAIEMENTS pendant 90 jours sur financement à l'achat!
PDSF 31 995 $
FINANCEMENT 1,8 % DISPONIBLE JUSQU'À 36 MOIS
OU LOUEZ À partir de 365 $* par mois/48 mois
GARANTIE 3 5 LA PASSION DE LA QUALITÉ
HYUNDAI
UN ESSAI VOUS CONVAINCRA
3002794
LES PARTENAIRES HYUNDAI

## ÉCONO FLASHES

### Merrill Lynch | L'offre de la Caisse insuffisante

LA TENTATIVE d'une équipe de gestionnaires de Merrill Lynch, appuyée par la Caisse de dépôt et placement du Québec, de mettre la main sur les activités de détail de Merrill Lynch Canada, a échoué, selon un quotidien torontois. Le siège social de Merrill Lynch & Co. mènerait présentement une dernière ronde de négociations avec les banques Toronto Dominion et CIBC. Une transaction est attendue au plus tard la semaine prochaine. Selon des sources proches de la transaction, la CIBC serait en tête des prétendants à l'acquisition du réseau de 1000 courtiers de Merrill Lynch Canada. La TD aurait, pour sa part, une latitude financière moins grande. Le réseau devrait être vendu pour une somme d'environ 500 millions. Le prix final dépendra du nombre de courtiers et de clients qui accepteront le transfert des activités.

### Dunkin' Donuts | Projet de 40 millions

LA CHAÎNE Dunkin' Donuts a fait part cette semaine d'un projet de 40 millions en vue de rénover ses restaurants actuels au Québec et d'en ouvrir 170 nouveaux d'ici cinq ans. Les exploitants franchisés, existants et nouveaux, investiront 20 millions dans le projet et la maison mère, une division d'Allied Domecq International, fournira les autres 20 millions, en contribution directe et en garantie de prêt aux franchisés. Certains restaurants seront rénovés et d'autres déménagés, par exemple dans les banlieues où habitent de jeunes familles. La succursale de la rue Sherbrooke Est à Montréal, la première ouverte au Canada en 1961, servira de modèle au plan de rénovation. Le groupe britannique Allied Domecq exploite aussi des bannières comme Baskin Robbins, Togo's et Firkin Pubs.

### Agence spatiale | Premier télescope du Canada

L'AGENCE SPATIALE canadienne, basée à Saint-Hubert, et la société Eurockot Launch Services de Brême, en Allemagne, ont signé une entente de service de lancement du microsatellite canadien MOST (Microvariabilité et Oscillations STellaires). Le satellite, qui transportera le plus petit télescope spatial canadien, est l'une des multiples charges utiles devant être lancées en octobre 2002 de Plesetsk, en Russie, à bord d'un véhicule de lancement de type SS-19 appelé Rockot. Le projet MOST fait appel à une technologie canadienne qui permet de réaliser une mission spatiale scientifique rentable constituée d'un télescope ayant le diamètre d'une assiette placé à l'intérieur d'un microsatellite pas plus gros qu'une petite valise, le tout ne pesant que 60 kg. Le télescope aidera à déterminer l'âge de l'Univers et examinera les propriétés des planètes autour d'autres étoiles situées à l'extérieur du système solaire. La contribution de l'Agence spatiale canadienne au financement du développement du satellite et des postes de contrôle au sol, du lancement et des opérations s'élève à 8,5 millions. Une contribution additionnelle de 1,2 million pour soutenir l'UTIAS est accordée par le gouvernement de l'Ontario par l'entremise du Fonds ontarien d'encouragement à la recherche-développement.

### Microcell | Émission de droits

MICROCELL TÉLÉCOMMUNICATIONS a déposé un prospectus simplifié définitif auprès des commissions des valeurs mobilières de chacune des provinces du Canada, conformément à sa précédente annonce sur le placement de droits auprès des porteurs de ses actions ordinaires, de ses actions de catégorie A sans droit de vote et de ses actions de catégorie B sans droit de vote, pour un produit minimum brut approximatif de 252 millions. Microcell déposera également sous peu le Formulaire F-7 et le Formulaire F-3 de déclaration d'enregistrement auprès de la United States Securities and Exchange Commission, parallèlement à cette transaction. Le produit net de ce placement est estimé à environ 244,3 millions. Il permettra à la société de maintenir ses activités d'exploitation et ses engagements existants du secteur SCP, de même que ses activités générales.

### BCI | Moins présente dans Vésper

BELL CANADA International détiendra une participation de 1,4 % (après dilution totale) dans les entreprises brésiliennes de services locaux concurrentiels Vésper S.A. et Vésper Sao Paulo S.A., en supposant que tous les engagements en matière de capitaux propres, prévus dans le plan de restructuration annoncé récemment, soient respectés. BCI a commencé à traiter les sociétés Vésper comme une activité abandonnée à la fin du premier trimestre de 2001 et a radié son placement dans les sociétés Vésper dans ses résultats du troisième trimestre.

### Limtech et Phostech | Lettre d'intention

LIMTECH LITHIUM Metal Technologies a signé une lettre d'intention avec la société Phostech Lithium en vue d'une éventuelle entente de partenariat. Cette entente doit être conclue d'ici la mi-décembre. Cet accord, s'il se concrétise, se traduirait par un investissement de la part de Limtech pour l'acquisition d'une participation de 20 % du capital-actions de Phostech. En vertu de cette éventuelle entente, Limtech deviendrait aussi fournisseur de carbonate de lithium de haute pureté auprès de Phostech. La société a mis au point un procédé breveté visant à réduire le coût de fabrication de piles au lithium, celles qui équipent, par exemple, les téléphones cellulaires et les ordinateurs ainsi que les voitures électriques. Le brevet est relatif à la préparation d'un matériau à base de phosphate de fer qui est appelé à remplacer le cobalt, un métal rare et de plus en plus coûteux, dans la fabrication de l'électrode positive des piles au lithium. Phostech est une société dirigée par le docteur Michel Gauthier, chercheur au département de chimie de l'Université de Montréal.

### Ressources Appalaches | Options sur quatre claims

RESSOURCES APPALACHES a obtenu de Inco l'option d'acquérir 100 % de leur intérêt de leur propriété Pentecôte, soit quatre claims. Ces claims sont enclavés à l'intérieur de 203 claims détenus par la Société (propriétés B20 et Baie-des-Sables). L'entente avec Inco prévoit que Ressources Appalaches y effectue pour 275 000 $ de travaux d'exploration sur cinq ans, dont un minimum de 25 000 $ par année les deux premières années. À la levée de l'option, Inco recevra une royauté de 2 % du revenu net de fonderie pour les minéraux extraits sur les quatre claims et aura le droit d'acheter, au prix du marché, tout le nickel, le cuivre et le platine extraits des quatre claims. Ressources Appalaches, qui agit à titre de maître d'oeuvre du projet, a débuté une campagne de travaux d'exploration sur ces claims.

### Dianor | Prospectus de 2 millions

RESSOURCES DIANOR, société basée à Laval, a reçu l'approbation des autorités réglementaires pour procéder à un appel public à l'épargne par voie de prospectus. L'offre maximale est fixée à deux ; l'offre minimale à 500 000 $. La société offrira au public des unités A, composées de 4700 actions accréditives et de 1300 actions ordinaires. Dianor offrira également des unités B, composées de 6600 actions ordinaires et 6600 bons de souscription permettant d'acquérir des actions ordinaires de la société. Dianor est l'une des sociétés d'exploration qui obtiendra du financement de Sidex, Société en commandite, ainsi que de la Société en commandite Sodémex. Les fonds seront utilisés pour la progression des travaux d'exploration sur les propriétés diamantifères de Dianor situées à la Baie James, où Dianor a découvert le premier diamant dans un dyke de lamprophyre. Sidex et Sodémex Sociétés en commandite effectueront des investissements respectifs de 375 000 $ et 50 000 $ pour un total de 425 000 $. L'investissement au sein de Dianor se fera moyennant l'acquisition d'un total de 425 unités B.

*Pierre Bellemare*

## ÉQUITÉ

*Suite de la page D1*

Selon l'estimation de l'Ordre des conseillers en relations industrielles, la démarche préparatoire d'équité salariale coûtera 2650 $ aux entreprises de 10 à 49 employés, 6300 $ aux entreprises qui comptent entre 50 et 99 employés et 12 700 $ aux entreprises de 100 employés et plus.

À Mont-Tremblant, ce sera probablement plus que ça, estime à vue de nez la représentante syndicale.

Les associations patronales réclament d'ailleurs une aide financière du gouvernement pour aider les entreprises à absorber ces coûts préliminaires, auxquels viendront s'ajouter les ajustements salariaux. Le ministre du Travail Jean Rochon, responsable de l'application de la loi sur l'équité salariale, n'a pas rejeté cette demande. « Il faudra voir, dit sa porte-parole Sylvie Parent. Pour le moment le choix qui a été fait est d'offrir des services aux entreprises pour les aider à compléter le processus. »

Le ministre a toutefois complètement écarté la suggestion des employeurs de prolonger le délai qui se termine aujourd'hui. En théorie donc, les entreprises qui n'auront pas affiché demain la liste des correctifs salariaux proposés contreviennent à la loi et sont donc passibles de sanctions et d'amendes.

Dans les faits, il ne faut pas s'attendre à une pluie de sanctions dans les prochains jours, souligne la porte-parole du ministre Rochon. « On est conscients que toutes les entreprises ne sont pas prêtes et on n'agira pas de manière coercitive », dit Sylvie Parent.

Les entreprises qui ont pris l'équité salariale au sérieux et qui ont commencé l'évaluation et la comparaison des emplois n'ont pas de raison de s'inquiéter. La Commission sur l'équité salariale est l'organisme gouvernemental qui a le mandat de recevoir les plaintes des employés insatisfaits de l'évaluation de leur travail ou de la façon dont le processus d'équité a été réalisé.

Avant de demander des corrections ou d'acheminer une plainte au tribunal du travail, la commission fera enquête, dit sa porte-parole Johanne Tremblay. Seules les entreprises qui refusent de se conformer à la loi pourraient recevoir des sanctions.

Enfin, la Commission sur l'équité salariale fait état de 120 entreprises qui ont demandé d'être exemptées de l'application de la loi parce qu'elles se sont déjà penchées sur le sujet et ont éliminé les inégalités, prétendent-elles. Ce sont surtout des organismes publics, comme le Conseil du Trésor, qui ont fait cette demande. La seule requête provenant du secteur privé est celle du Mouvement Desjardins et elle est contestée par la Fédération des travailleurs du Québec, qui représente des caissières.

## ABITIBI

*Suite de la page D1*

« Tous les acteurs importants ont réduit leur production. Nous avons le sentiment qu'il n'y a pas beaucoup d'argent à faire avec le bois d'oeuvre étant donné les pénalités de 33 % », a souligné Frédéric Côté, analyste pour Valeurs mobilières Desjardins.

Le département américain du Commerce a imposé au cours des quatre derniers mois des pénalités contre les exportations canadiennes de bois d'oeuvre aux États-Unis après avoir conclu que le Canada subventionnait injustement ses producteurs par le biais de faible droits de coupe sur les terres publiques.

Le Canada dénonce ces allégations et cherche à trouver un terrain d'entente avec Washington.

Le titre d'Abitibi a terminé en baisse de 5 cents, à 10,85 $ hier à la Bourse de Toronto. Le titre a perdu 20 % de sa valeur depuis le début de l'année, tandis que le sous-indice du papier et des produits forestiers du parquet torontois n'a reculé que de 5,6 %.

JAF
Marques reconnues
PRIX DE GROS ET SERVICE DE BOUTIQUE
Vestons et manteaux 100% cachemire 50% de rabais
Chandails polo et mock faits en Italie à partir de 40$
Complets Prix cour.: 475 $ 250$
Parka 3/4 à partir de 99$
Taxes et retouches incluses.
Service de tailleur sur place. Vaste choix de vêtements et d'accessoires de marques reconnues pour hommes au prix de gros.
900, boul. Décarie • St-Laurent
Tél. : (514) 744-0985
Côte-Vertu
1140, av. Union • Montréal
Tél. : (514) 877-9888
Coin René-Lévesque
3006874

TAUX DE LOCATION DE 3.9% SUR VOLVO 2001
Autos de courtoisie, démonstrateurs et modèles neufs, le plus grand choix à Montréal.

S40 VOITURE DE COURTOISIE 0$ COMPTANT 399$*
S60 2.4 3999$ COMPTANT 429$*
S80 T6 6 900$ COMPTANT 599$*
La berline la plus performante chez VOLVO avec ses 268 chevaux
UPTOWN VOLVO
4900, rue Paré 737-6666
www.uptownvolvo.com
3006729
* Paiement mensuel basé sur un bail de 48 mois, 20 000 km par an inclus, 8¢ par kilomètre additionnel pour les S40 et S60 et 16¢ pour la S80, taxes et immatriculation en sus. Livraison d'ici au 30 novembre 2001. Frais de 1.050$ pour transport et préparation.
VOLVO pour la vie

## AFFAIRES 700

### 710 OCCASIONS D'AFFAIRES

**CONDOS NEUFS,** à vendre avec revenus garantis 21 000 $ /an. Site unique, très bon investissement. 192 000 $. 514-944-3394 #209

**INVESTISSEMENTS FINACQ**: Prêts commerciaux et hypothécaires ; Financement d'équipement. 514-840-7146

**VOTRE CRÉDIT** est bon! Vous voulez investir dans l'immobilier avec peu/pas de comptant? Nous avons ce qu'il vous faut. Inf. M. Gérard, 514-952-3072, 10-17h lun. au ven.

### 714 FRANCHISES

**LES PIEUX VISSÉS DU GRAND MTL**

- Franchise dans le domaine de la construction et rénovation
- Idéal pour travailleur autonome
- Grands territoires disponibles
- Clé en main
- Nouveau concept - Investissement min.

**Contacter M. Laurin 450-449-7717**

### 715 SERVICES SPÉCIALISÉS, FINANCEMENT

**$ $ $**
**VOUS AVEZ BESOIN D'ARGENT ?**
Conditions : posséder REÉR, CRI, FRV, fonds de pension d'ex-employeur. 10 000$ et plus. (514) 923-6628

**1RE-2e HYP.** rés. comm. ind. balance vente Dencol 514-342-1356 (agent protégé)

**A-1 RÉPARATION DE CRÉDIT**
Nous réparons les rapports de crédits. 100% de garantie. 1-877-319-7459 ext. 37

## AVIS 800

### 801 AVIS LÉGAUX, APPELS D'OFFRES

**AVIS de clôture d'inventaire**
Avis est par les présentes donné que, à la suite du décès de **RAYMOND LÉVESQUE,** 3055 Delisle, #707, MONTRÉAL (Québec) H4C 3M5, survenu le 06-09-2000, un inventaire des biens du défunt a été fait par le liquidateur successeur Me Nathalie PLANTE, notaire, le 19-11-2001 à Montréal, devant Me Gabriel DUMONT, notaire, 1875 ouest, boul. René Lévesque, #100, MONTRÉAL, (Québec) H3H 1R4, conformément à la loi.
Cet inventaire peut être consulté par les intéressés, à l'étude de Me Gabriel DUMONT, notaire, à l'adresse ci-haut indiquée.
DONNÉ ce 20 novembre 2001
Me Nathalie Plante, notaire, Liquidateur

**HELLER FINANCIAL CANADA LTD**
Avis est donné, par les présentes, que le ministre des Finances a accordé le 29e jour d'août 2001, un permis à Heller Financial Canada Ltd, en vertu de la Loi sur les sociétés de prêts et de placements. L'adresse du bureau principal de la société au Québec est le 600, rue de La Gauchetière ouest, bureau 2400, Montréal (Québec) H3B 4L8. L'agent principal de la société aux fins de recevoir les significations de toutes actions et procédures exercées contre elle au Québec est : Desjardins Ducharme Stein Monast, s.e.n.c., 600, rue de la Gauchetière ouest, bureau 2400, Montréal (Québec) H3B 4L8, à l'attention de Me Dominique Bélisle. Montréal, le 12 octobre 2001
Les procureurs,
Desjardins Ducharme Stein Monast, s.e.n.c.

Réunis par nos différences
la maison des amis du plateau Mont-Royal
partage • écoute • entraide
CENTRE DE JOUR
Tél.:(514) 527-1344
«une vraie maison»

### 850 AVIS DE DISSOLUTION, CHANGEMENTS DE NOM

**PRENEZ AVIS** que la compagnie **9095-8794 QUÉBEC INC.,** ayant son siège social au 1980 Sherbrooke ouest #200, Montréal, Québec H3H 1E8, demandera à l'Inspecteur général des institutions financières la permission de se dissoudre. Montréal, le 13 novembre 2001.
R 850

**PRENEZ AVIS** que la compagnie **9071-1854 QUÉBEC INC.** ayant son siège social au 599 rue Lyall, Montréal, Qc H1N 3G2, demandera à l'Inspecteur général des institutions financières la permission de se dissoudre.
Martin Samson, président
R 850

**PRENEZ AVIS** que la compagnie Studio de photographie 9 Inc. demandera à l'Inspecteur général des institutions financières la permission de se dissoudre.
R 850

**PRENEZ AVIS** que la compagnie 9025-8328 Québec Inc. demandera à l'Inspecteur général des institutions financières la permission de se dissoudre. Montréal, le 20 novembre 2001.
R 850

**PRENEZ AVIS** que l'entreprise **"9028-1148 QUÉBEC INC."** qui opérait aussi sous le nom de **Coiffure Alexandre Elle et Lui,** au 345 rue Ste-Catherine est à Montréal, Qc, n'opérant plus depuis le 01 octobre 2000, a fait une demande de dissolution auprès de l'Inspecteur général des institutions financières Direction des entreprises.
R 850

Exact !
Depuis 1989 | Montréal : 514.389.8072 ➔ Québec : 418.650.0620 ➔ www.ccdi.ca
Vos projets comportent de plus en plus de risques. **Appelez-nous.**
À l'ombre de vos succès, CCDI, les conseillers spécialisés dans l'art de maîtriser les projets.
CCDI
3005123A

SOPHIE COUSINEAU > LE MONDE DES AFFAIRES

scousine@lapresse.ca

# Les meilleurs et les pires conseils

Quelle image surgit dans votre tête à la mention des mots « conseil d'administration » ?

Une brochette de messieurs en complets-cravate, avec peut-être une dame engoncée dans un tailleur liséré d'or ? Calés dans des fauteurs autour d'une longue table en acajou surplombée d'une toile de Riopelle, ils discutent des prochains résultats trimestriels... et de leur prochain voyage de golf au club Doral en Floride. Dans cette ambiance feutrée, jamais une voix ne s'élève plus haut que l'autre, surtout pas pour critiquer la dernière acquisition du PDG, ce cher copain, même si, à bien y penser, son prix fait sourciller.

Si ce cliché a la vie dure, c'est que certains conseils d'entreprises sont aujourd'hui encore prisonniers des années 80, 70 et même 60. Pourtant, les temps changent.

Le mouvement qui milite en faveur d'une meilleure régie d'entreprise a pris son envol au Canada au cours des années 90, bien qu'avec un retard notable par rapport à celui aux États-Unis. En 1994, la Bourse de Toronto a piloté une réforme pour assurer une meilleure indépendance des administrateurs et pour éviter les conflits d'intérêts. Cette réforme faisait suite au rapport du groupe de travail présidé par l'avocat Peter Dey, intitulé *Where Were the Directors ?*, qui se traduirait librement par *Les administrateurs dormaient-ils ?*

Cette réforme s'est intéressée à la composition des conseils, dont les membres, censés représenter les actionnaires, les « vrais » propriétaires, ont pour mission de surveiller et de guider les dirigeants de l'entreprise en posant des questions sur leurs stratégies d'affaires, leurs transactions, etc.

Selon le rapport Dey, une majorité de membres du conseil devraient être indépendants de la direction. Ainsi, les avocats, comptables et autres consultants peu susceptibles de critiquer leur client ne devraient pas siéger au conseil. Un PDG ne devrait pas aussi porter la casquette de président du conseil. Le conseil ne devrait pas avoir une taille démesurée. Etc.

POUR RETROUVER LES TEXTES DES CHRONIQUEURS
www.cyberpresse.ca/chroniqueurs

Certains investisseurs institutionnels ont pris le relais de la Bourse de Toronto. C'est le cas de la Caisse de retraite des enseignants de l'Ontario (Teachers), une caisse riche de 73 milliards de dollars dirigée par Claude Lamoureux. Teachers a par exemple critiqué Nortel quand l'entreprise a abaissé, au début de l'été, le prix d'exercice des options d'achat d'actions consenties à ses cadres et employés.

Des intermédiaires comme le courtier torontois Fairvest Securities ou le gestionnaire montréalais Jarislowsky Fraser dénoncent aussi les entorses à la régie d'entreprise. D'autres comme l'Association de protection des épargnants et investisseurs du Québec, fondée par Yves Michaud, multiplient les interventions au cours des assemblées, surtout celles des banques.

En moins de 10 ans, ce militantisme a-t-il amélioré les conseils des entreprises canadiennes ? On pourrait le croire à la lecture de la revue *Canadian Business*, qui vient de publier un palmarès fort intéressant des C.A. du pays établi à partir des sociétés du TSE 300 dont la valeur boursière dépasse 200 millions.

Pour établir sa grille d'analyse, la revue a vérifié si les critères de la Bourse de Toronto étaient suivis, puis elle s'est penchée sur d'autres facteurs, dont : le cours de l'action sur trois ans ; l'indépendance réelle des administrateurs dits indépendants ; les hausses de salaires consenties aux dirigeants compte tenu des résultats de la société.

C'est la Banque Royale, dont le président du conseil est Guy Saint-Pierre (SNC-Lavalin), qui se classe première ; au départ de John Cleghorn, la fonction de président du conseil et de chef de la direction a été scindée. Fait intéressant à noter, les administrateurs de la Royale sont sondés tous les deux ans : on leur demande notamment s'ils jugent que certains de leurs collègues devraient quitter le conseil en raison de la pauvreté de leur contribution ! Les banques de Toronto (3e) et de Montréal (6e) font aussi bonne figure.

Des 25 meilleurs conseils, toutefois, seulement deux ont leur siège au Québec (exception faite de la Royale, dont l'adresse montréalaise n'est qu'une façade). Il s'agit du transporteur ferroviaire Canadien National (16e) et du fabricant en aérospatiale Héroux-Devtek, de Longueuil (22e). Au CN, le magazine note la réduction de la taille du conseil, de 15 à 13 membres, tandis que chez Héroux, ses reporters apprécient le fait que le président, Gilles Labbé, se soit retiré du comité de régie d'entreprise et des ressources humaines à la suite de la fusion avec Devtek, pour lui laisser une plus grande latitude.

En fait, les québécoises sont plus nombreuses dans le second palmarès — moins glorieux — des pires conseils du Canada. Même qu'elles se démarquent : le fabricant de baignoires Maax, de Sainte-Marie-de-Beauce, récolte le deuxième résultat le plus moche, suivi par le conglomérat de l'imprimerie et des communications Quebecor, au troisième rang.

Maax a perdu beaucoup de points quand elle a prêté 900 000 $ à l'un de ses administrateurs pour acheter de ses actions. Quebecor a pour sa part trop mal fait en Bourse, selon *Canadian Business*, pour que son PDG, Pierre Karl Péladeau, double sa prime et son salaire à 2,6 millions.

Plus bas suivent le fabricant de meubles pour enfants Dorel (20e) et le géant de l'équipement de transport Bombardier (24e). Dans les deux cas, les conseils manquent ici encore d'indépendance en raison d'un trop grand nombre de membres qui sont apparentés. Chez Bombardier, la revue déplore de surcroît la présence d'anciens politiciens, établissant un lien avec les subventions reçues par l'avionneur ; cette critique relève toutefois moins de la régie d'entreprise que du « Bombardier bashing », populaire à Toronto.

Malgré ce dérapage, ce dossier vaut vraiment la peine d'être parcouru. (**www.canadianbusiness.com**).

À LOUER
Édifice idéal pour nouvelles technologies
16, Place du Commerce
Île-des-Sœurs, Québec
160 000 pieds carrés
Disponible dès maintenant !
• Édifice moderne de première qualité
• Entièrement adapté aux nouvelles technologies
• Aménagement d'avant-garde; cadre de verdure
• Stationnements intérieur et extérieur
• Tous les services à deux pas
• À quelques minutes du centre-ville de Montréal
CANDEREL
On bâtit des tours de force
(514) 842-8636
www.canderel.com
2987832

L'IMMOBILIER
TECHNIQUES ET STRATÉGIES D'INVESTISSEMENT ACCESSIBLES À TOUS
DURANT CES 6 HEURES DE FORMATION VOUS APPRENDREZ COMMENT :
• Vous construire un plan et une stratégie d'investissement
• Vous établir un crédit impeccable
• Utiliser les techniques créatives de recherche d'immeuble
• Choisir les bons immeubles
• Déterminer la valeur d'un immeuble
• Identifier des immeubles jusqu'à 50 % de leur valeur marchande
• Faire son profit à l'achat
• Acheter avec un minimum de comptant
• Acquérir des reprises bancaires
• Faire du profit avec les propriétés en détresse
• Négocier les acquisitions
• Identifier les sources d'argent
• Comprendre le financement immobilier
• Maîtriser différentes techniques de profit
• Gérer ses immeubles
• Se construire une fortune avec l'immobilier
• Etc.
LE SAMEDI 24 NOVEMBRE 2001 de 9 h à 16 h
HÔTEL NOVOTEL
1180, RUE DE LA MONTAGNE
MONTRÉAL
PRIX : 250 $ + TAXES (MATÉRIEL INCLUS)
Réservez immédiatement : (450) 679-0261
Conférenciers : Jacques Lépine M.B.A.
Ginette Méroz, Avocate
GROUPE FORSYTHE INTERNATIONAL INC.
www.forsythegroup.com
3001558

Déjeuner RENCONTRE
M. LOUIS LAMONTAGNE
Président et Chef de la direction – Neurochem inc.
« LES DÉFIS LIÉS AU FINANCEMENT ET À LA CROISSANCE DES COMPAGNIES BIOPHARMACEUTIQUES »
le mercredi 12 décembre 2001, à 11h45
Hôtel Omni Mont-Royal
Salon Les Saisons
Membre régulier : 45 $
Membre étudiant : 35 $
Membre retraité : 35 $
Non-membre : 65 $
Table de 8 personnes : 395 $
(taxes non comprises)
VISA, MasterCard, American Express et chèque acceptés.
Seules les annulations reçues 48 heures à l'avance seront acceptées.
Pour réservation : (514) 282-3810
ASSOCIATION DES MBA DU QUÉBEC ENTRE GENS DE DÉCISION
Nos commanditaires
Bell La Presse BANQUE NATIONALE
3006604

Jamais 255 chevaux n'auront été aussi bien dressés.
Propulser vers le futur
INFINITI
PDSF 39 500 $*
La nouvelle I35 Bien qu'elle renferme de la puissance à revendre, la nouvelle I35 2002 d'Infiniti est dressée pour transformer les routes en chemins doux et gracieux. Dotée d'un moteur DACT avec réglage de la distribution variable en continu, elle vous fera filer sur la route en tout confort. Une évidence quand on connaît ses attributs : • Moteur VQ de 3,5 litres de 255 chevaux, détenteur de prix qui le range dans la classe internationale • Plus de 100 caractéristiques très bien pensées, incluant un spacieux intérieur en cuir « Sojourner », autochangeur de 6 disques compacts dans la planche de bord et jantes en alliage de 17 po • Garantie parmi les meilleures de l'industrie • Expérience après-vente inégalée • Qui a dit que puissance et raffinement ne pouvaient aller de pair ? ConduisezInfiniti.com
3004459
INFINITI LAVAL
305, boul. Saint-Martin E., Laval (514) 382-8550
*PDSF pour le nouveau modèle de luxe I35 2002 d'Infiniti. Taxes, assurance, immatriculation, frais de transport et de préparation en sus. Les concessionnaires peuvent établir leurs propres prix.

JEUNE CHAMBRE DE COMMERCE DE MONTRÉAL
70 ANS Stratégique depuis 1931.
6@8 Bell
de la Jeune Chambre de Commerce de Montréal
Ce soir, à partir de 18 h
Mettez du pétillant dans votre vie!
Au Bubbles BAR À CHAMPAGNE & LOUNGE
2 pour 1 sur la bière
3553, boul. Saint-Laurent
Bienvenue à tous! L'entrée est gratuite.
Tenue de ville exigée
Bell MOLSON La bière comme on l'aime. La Presse
3006601A

Jamais 255 chevaux n'auront été aussi bien dressés.
Propulser vers le futur
INFINITI
PDSF 39 500 $*
La nouvelle I35 Bien qu'elle renferme de la puissance à revendre, la nouvelle I35 2002 d'Infiniti est dressée pour transformer les routes en chemins doux et gracieux. Dotée d'un moteur DACT avec réglage de la distribution variable en continu, elle vous fera filer sur la route en tout confort. Une évidence quand on connaît ses attributs : • Moteur VQ de 3,5 litres de 255 chevaux, détenteur de prix qui le range dans la classe internationale • Plus de 100 caractéristiques très bien pensées, incluant un spacieux intérieur en cuir « Sojourner », autochangeur de 6 disques compacts dans la planche de bord et jantes en alliage de 17 po • Garantie parmi les meilleures de l'industrie • Expérience après-vente inégalée • Qui a dit que puissance et raffinement ne pouvaient aller de pair ? ConduisezInfiniti.com
INFINITI DE BROSSARD
9005, boul. Taschereau, Brossard
(450) 445-5799
*PDSF pour le nouveau modèle de luxe I35 2002 d'Infiniti. Taxes, assurance, immatriculation, frais de transport et de préparation en sus. Les concessionnaires peuvent établir leurs propres prix.
3000612

La Lincoln LS 2002.
Définissez votre luxe.
• Moteur V6 3 L DACT de 220 ch • Transmission automatique 5 vitesses • Radio AM/FM stéréo avec sonorisation haut niveau, chargeur de 6 DC • Sacs gonflables latéraux pour le conducteur et le passager avant • Sièges en cuir • Sièges avant chauffants • Climatisation à commande automatique de la température • Antipatinage à toutes les vitesses • Entretien périodique sans frais additionnels†
595 $* /mois Location 36 mois Mise de fonds de 4 295 $ Transport inclus
LINCOLN LUXE À L'AMÉRICAINE
2974573
VOS CONCESSIONNAIRES FORD-LINCOLN DU QUÉBEC
*Transport inclus. Dépôt de sécurité de 700 $, mise de fonds et première mensualité exigés. Immatriculation, assurances, taxes et frais d'inscription au Registre des droits personnels et réels mobiliers en sus. Sous réserve de l'approbation du crédit. Des frais de 0,10 $ du kilomètre après 60 000 kilomètres et d'autres conditions s'appliquent. †Valide pour les premiers propriétaires ou locataires au détail. Cette offre ne s'applique qu'aux résidants canadiens. Voyez votre concessionnaire pour obtenir tous les détails.

RÉSULTATS FINANCIERS

# Bombardier perd 367 millions

STÉPHANIE GRAMMOND

**Au cours du troisième trimestre, Bombardier a essuyé une perte nette de 367 millions, qui tranche avec le bénéfice net de 225 millions enregistré l'an dernier. Ces résultats teintés de rouge dépendent d'une charge spéciale de près de 1 milliard de dollars que le fabricant de matériel de transport a annoncée après les attaques terroristes contre les États-Unis.**

Robert Brown

RÉSULTATS DU 3e TRIMESTRE

| Revenus par secteur (en millions $) | 2001 | 2000 |
|---|---|---|
| Aéronautique | 2572,6 | 2549,8 |
| Transport | 1733,8 | 648,1 |
| Récréatif | 550,0 | 480,8 |
| Bombardier Capital | 239,9 | 263,3 |
| Revenus totaux | 5013,0 | 3856,3 |
| **Bénéfice par secteur** (avant élément spécial, impôt et amortissement) | | |
| Aéronautique | 239,8 | 286,9 |
| Transport | 82,2 | 18,4 |
| Récréatif | 44,9 | 20,8 |
| Bombardier Capital | 12,9 | 12,2 |
| Total | 379,8 | 338,3 |
| Bénéfice net (perte nette) | (367,6) | 225,9 |
| Bénéfice (perte) par action dilué ($) | (0,27) | 0,16 |
| **Siège social:** Montréal | | |
| **Effectif:** 79 000 employés | | |

Le 26 septembre, la firme montréalaise a avoué que sa division Bombardier Capital mettrait un terme à ses activités de financement hypothécaire pour les maisons usinées et les produits de consommation. Ces secteurs, beaucoup plus risqués que le financement de son propre matériel de transport, ont lourdement écopé à cause du ralentissement économique aux États-Unis. La décision de faire marche arrière a entraîné, à elle seule, une charge de 662 millions.

Le reste des charges découle de radiations reliées au développement d'avions et de coûts associés aux 3800 mises à pieds dans le secteur de l'aéronautique dus à la réduction du niveau de production après les attaques terroristes. « Ces mises à pied sont presque terminées. Nous préférons attendre à la fin de l'année pour décider si nous devrons remercier d'autres employés », a dit en conférence téléphonique Robert Brown, le président et chef de la direction de Bombardier.

Cependant, la semaine dernière, 1100 autres employés de Bombardier ont perdu leur poste, en raison de la fermeture de trois usines de la division de transport ferroviaire en Europe, qui a aussi été ralentie par la morosité économique. Au total, Bombardier compte 79 000 employés.

Exception faite de la charge spéciale, les résultats du troisième trimestre de Bombardier ont été positifs et même supérieurs à ceux de l'an dernier. Les revenus ont avancé de 30 %, pour atteindre 5 milliards, en grande partie grâce à l'intégration d'Adtranz, l'ancienne division de fabrication de trains de DaimlerChrysler que Bombardier vient d'acheter.

Le bénéfice net de Bombardier, avant les postes extraordinaires et l'amortissement, a atteint 18 cents par action, par rapport à 16 cents l'an dernier, soit exactement ce que les analystes prévoyaient. « Ce n'est vraiment qu'au cours des prochains trimestres qu'on verra l'impact des attentats sur les résultats de Bombardier. Le troisième trimestre s'est terminé le 31 octobre. Donc, le premier mois et demi s'est déroulé avant les attaques », a expliqué Ron Schwarz, des Marchés mondiaux CIBC.

Mais déjà, au dernier trimestre, la division aéronautique a eu du fil à retordre. Ses bénéfices ont fondu à 239 millions, par rapport à 286 millions l'an dernier. « Nous avons livré un nombre satisfaisant d'avions régionaux, mais nos ventes et livraison d'avions d'affaires ont souffert du ralentissement économique et de l'impact des événements du 11 septembre », a déploré M. Brown. Bombardier a livré 69 avions, par rapport à 85 l'an dernier.

Le président de Bombardier a réaffirmé qu'il n'avait reçu aucune annulation de commandes d'avions. Depuis que Delta Airlines a demandé à Bombardier de reporter huit commandes de jets régionaux d'une valeur unitaire de 20 millions, les marchés financiers sont sur le qui-vive.

« Je pense que les reports vont se transformer en annulations l'an prochain, parce que les transporteurs aériens vont être en difficultés. Je ne m'attends à aucune croissance pour Bombardier l'an prochain. Le secteur du transport terrestre va compenser pour le recul de l'aéronautique », a commenté Jean-Paul Giacometti, vice-président de la Corporation de gestion de placements Claret. Le gestionnaire estime néanmoins que le titre de Bombardier est intéressant en dessous de 15 $.

M. Brown n'a pas voulu dire quelle sera la croissance des profits de Bombardier l'an prochain. En septembre, il avait été forcé de réduire de 40 % à 15 % sa cible pour cette année.

Après le 11 septembre, l'action de Bombardier qui s'est élevée, au début de l'année, jusqu'à 25,70 $, a plongé jusqu'à 9,19 $. Entraîné par la reprise généralisée des marchés boursiers, le titre a rebondi de près de 50 % par rapport à son plancher. Juste avant la divulgation des résultats trimestriels, le titre a clôturé à 13,50 $, en baisse de 2,9 %.

BANQUE ROYALE

Le bénéfice pour 2001 atteint les 2,4 milliards

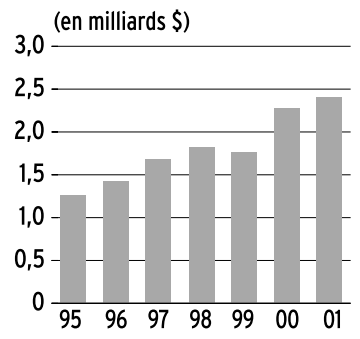


# Profits en hausse malgré le contexte

*Presse Canadienne*

TORONTO — Le bénéfice net de la Banque Royale a crû de 10 %, au quatrième trimestre, malgré un contexte économique difficile qui s'est traduit par une augmentation des pertes sur créances.

La Royale a fait part hier d'un bénéfice net de 656 millions, ou 91 cents par action, pour le trimestre qui a pris fin le 31 octobre, en comparaison de 595 millions, ou 93 cents par action, au cours de la période correspondante de l'année dernière.

Pour l'ensemble de l'exercice, les profits de la plus grande banque canadienne ont atteint 2,4 milliards, en hausse par rapport aux 2,27 milliards de l'année 2000.

Les résultats du quatrième trimestre incluent un gain exceptionnel de 251 millions provenant de la vente de Gestion Placements TR, l'ancienne division de gestions de fonds de retraite de la Royale.

Ce gain a permis de compenser pour les coûts de restructuration et d'autres charges, alors que la Royale a été confrontée à l'un de ses trimestres les plus difficiles des dernières années, selon le chef de la direction, Gord Nixon.

La division banque d'affaires de la Royale a subi une perte de 14 millions au cours du trimestre, en comparaison de profits de 112 millions un an plus tôt. La Royale a depuis annoncé une réduction de 30 millions des coûts de cette division, ce qui se traduira par des suppressions d'emplois.

Les provisions pour pertes sur créances ont atteint 425 millions au quatrième trimestre, en forte hausse par rapport aux 236 millions du troisième trimestre et aux 174 millions du quatrième trimestre de l'année dernière.

La Royale a précisé que cette augmentation était principalement attribuable à ses prêts à des entreprises américaines de l'industrie des télécommunications.

La baisse du bénéfice par action pour le quatrième trimestre s'explique par l'émission de millions de nouvelles actions dans le cadre de l'acquisition de la Centura Banks, aux États-Unis, au cours de l'été.

L'action de la Royale à la Bourse de Toronto a clôturé hier en baisse de 22 cents à 48,58 $.

# Metro réalise un exercice record

JACQUES BENOIT

« ON VA POURSUIVRE notre bonne performance en 2002 », a affirmé hier le président et chef de la direction de Metro, Pierre H. Lessard, en rendant publics les résultats du quatrième trimestre, dont il s'est dit « très satisfait ».

Quoique dans une moindre mesure qu'au troisième trimestre, le bénéfice net de Metro a en effet de nouveau progressé au quatrième trimestre, pour atteindre 29,3 millions de dollars, en hausse de 13,6 %.

Pour l'ensemble de l'exercice, l'augmentation a été encore plus forte, puisqu'elle s'est élevée à 26,2 %, ce qui a porté le bénéfice au niveau record de 122,8 millions, comparativement à 97,3 millions au précédent exercice.

« On est très contents, c'est notre 44e trimestre consécutif de croissance », a-t-il noté au cours d'une téléconférence en fin d'après-midi.

Le bénéfice d'exploitation a ainsi grimpé à 45,2 millions au quatrième trimestre, comparativement à 43 millions au même trimestre il y a un an.

« Toutes les bannières ont mieux fait », a-t-il précisé, sans vouloir préciser davantage.

MÉTRO

**Résultats du 4e trimestre**

| (en M$) | 2001 12 sem. | 2000 13 sem. |
|---|---|---|
| Chiffre d'affaires: | 1146,0 | 1164,8 |
| Bénéfice net: | 29,3 | 25,8 |
| Bénéfice par action dilué | 0,56 | 0,49 |

**Résultats de l'exercice**

| | 52 sem. | 53 sem. |
|---|---|---|
| Chiffre d'affaires: | 4868,9 | 4657,5 |
| Bénéfice net: | 122,8 | 97,3 |
| Bénéfice par action dilué | 2,36 | 1,86 |

Siège social: Montréal

Nombre d'employés: plus de 10 000

Même hausse impressionnante du bénéfice avant intérêts, impôts et amortissement, en hausse de 14,2 %, à 250,6 millions, pour l'exercice.

Les tiraillements avec les détaillants, qui ont fait longtemps la manchette ?

Même si « un groupe » continuera sans doute à exercer des pressions, les relations sont aujourd'hui correctes entre ceux-ci et la direction, a-t-il dit en substance.

Photothèque La Presse ©

Pierre H. Lessard

À preuve, note le vice-président principal, finance, Serge Gadbois, près de 50 millions des 125,2 millions qu'a investis Metro en 2001 dans ses points de vente sont venus des détaillants. Investissements qui se sont traduits par l'ouverture de 10 nouveaux magasins, ce à quoi se sont ajoutés l'agrandissement de 20 autres points de vente et la rénovation de 24 de plus.

Le même scénario se reproduira au cours de l'exercice 2002, avec des investissements prévus de quelque 125 à 130 millions et un apport de taille égale — dans les 50 millions — de la part des 180 détaillants qui sont propriétaires de leur magasin.

Autre bonne nouvelle pour la chaîne : sa dette à long terme, qui s'élevait à 88,6 millions à la fin de l'exercice 2000, a été ramenée à 55,3 millions au terme de l'exercice qui a pris fin le 29 septembre dernier.

Les frais financiers ont de la sorte diminué de 43,5 %, à 5,2 millions, au cours de l'exercice.

Metro exploite 504 magasins d'alimentation sous les bannières Metro, Marché Richelieu, Super C et Loeb, et est également active à titre de franchiseur et de société de distribution dans le secteur pharmaceutique (77 pharmacies Brunet et 66 Clini Plus).

Enfin, le groupe exploite également deux chaînes de dépanneurs regroupant 349 points de vente.

# Bénéfice en hausse chez Ciment Saint-Laurent

*Presse Canadienne*

LA SOCIÉTÉ Ciment Saint-Laurent a annoncé, hier, un bénéfice net de 32,4 millions de dollars pour le trimestre terminé le 30 septembre, comparativement à 28,9 millions un an plus tôt.

Le chiffre d'affaires était de 391 millions, comparativement à 343 millions à la même période en 2000, indique le fabricant de Mont-Royal.

Durant les neuf premiers mois de l'exercice, le profit est de 41,5 millions, par rapport à 33,6 millions un an plus tôt ; les ventes totalisent 846 millions, en hausse par rapport aux 738 millions amassés en 2000.

Les volumes de marchandise vendue ainsi que les prix sont restés élevés dans les trois divisions géographiques ; la première dessert le Québec et les Maritimes, les autres l'Ontario et les États-Unis.

Entre autres activités, la société est en voie de terminer les travaux de pavage en béton des autoroutes 13 et 20, dans la région montréalaise, et d'autres à l'aéroport Pearson, de Toronto.

# L'achat de Johnson Oil fait grimper les gains de Couche-Tard

*Presse Canadienne*

POUR LE TRIMESTRE terminé le 14 octobre, la chaîne de dépanneurs Couche-Tard a fait part, hier, d'un bénéfice net de 16,1 millions de dollars, en hausse marquée par rapport à 8,7 millions un an plus tôt.

Le chiffre d'affaires était de 633,4 millions, comparativement à 406 millions à pareille date en 2000. Le bénéfice d'exploitation aussi a grimpé, de 41,4 %, à 38 millions, indique un communiqué.

Selon la chaîne de dépanneurs de Laval, ces résultats en hausse sont dus à l'apport du réseau Johnson Oil Company, desservant le Midwest américain et dont l'acquisition avait été conclue en juin.

La croissance du chiffre des divisions canadiennes et de meilleures marges bénéficiaires sur les ventes d'essence ont également favorisé le bilan ; les magasins comparables au Canada ont réalisé des ventes en hausse de 9,2 % par rapport à l'année précédente.

Aux six premiers mois de l'exercice, Couche-Tard affiche un bénéfice net de 30,1 millions, nettement en hausse par rapport aux 17,1 millions obtenus à la même période en 2000 ; les ventes du semestre totalisent 1,15 milliard, comparativement aux 812 millions amassés un an plus tôt.

# Des actionnaires veulent destituer le conseil de Cinar

*Presse Canadienne*

TORONTO — Des prédateurs boursiers qui possèdent des actions de la maison de production Cinar demandent la tenue d'une assemblée spéciale des actionnaires, dans le but d'obtenir la destitution des membres du conseil d'administration.

Dans une lettre à la direction de Cinar, Robert Chapman, David Braill et Jacob Doft affirment que la société a besoin de nouveaux administrateurs qui sauront lui donner « l'élan dont elle a besoin pour accroître la valeur de l'investissement des actionnaires ».

MM. Chapman, Braill et Doft dirigent respectivement les firmes de placements Chapman Capital, Palestra Capital et Highland Capital Holdings. Ils contrôlent au total environ 6 % des actions de Cinar, selon les informations qui apparaissent dans la lettre.

Il y a deux semaines, M. Chapman avait menacé de réclamer la tenue d'une assemblée spéciale des actionnaires si la société montréalaise n'était pas vendue d'ici le 23 novembre. Il avait alors affirmé que les jours du chef de la direction, Barrie Usher, à la tête de l'entreprise étaient comptés.

Des négociations en vue de la vente de l'entreprise ont avorté au début du mois de novembre. Selon des rumeurs, l'acquéreur pressenti était une société britannique, Gullane Entertainment.

# Grilli poursuit sa remontée

*Presse Canadienne*

AIDÉ PAR L'EFFERVESCENCE du marché immobilier, le Groupe immobilier Grilli a poursuivi sa remontée au cours de l'exercice 2001.

L'entreprise de Kirkland a enregistré des revenus de 38,6 millions durant l'exercice terminé le 31 août 2001. L'exercice précédent avait donné lieu à des revenus de 6,0 millions seulement. L'exercice 1999 avait été pire encore avec des revenus de 3,4 millions.

Grilli a attribué cette croissance aux ventes de terrains, plus particulièrement dans les villes de Blainville, Kirkland, Pierrefonds, Dollard-des-Ormeaux et Beaconsfield. L'entreprise a également rappelé qu'en juin 2001, elle avait réintégré la construction au sein de ses activités. La vente de maisons a donc contribué à la croissance du chiffre d'affaires.

Grilli a déclaré un bénéfice net de 11,7 millions en 2001, soit 0,88 $ par action ordinaire. L'exercice 2000 s'était soldé par un bénéfice net de 2,4 millions, soit 0,20 $ par action. L'exercice 1999 avait donné lieu à un minuscule bénéfice net de 7000 $.

# Magog récupère une partie des emplois de GM

*La Tribune*

**MAGOG — General Motors (GM) du Canada créera au Québec autant d'emplois qu'elle en éliminera avec la fermeture, annoncée en septembre dernier, de l'usine d'assemblage d'automobiles de Boisbriand.**

Tel est l'engagement qu'a pris hier à Magog la présidente et directrice de GM Canada, Maureen Kempston Darkes, alors qu'elle annonçait l'octroi d'importants contrats d'une durée de cinq ans à l'entreprise SaarGummi Québec.

Cet engagement est déjà partiellement tenu car, pour livrer la marchandise, SaarGummi Québec a investi 40 millions de dollars depuis deux ans dans la construction de deux usines et dans l'achat d'équipements de pointe.

SaarGummi est maintenant le plus important employeur de Magog, ayant porté le nombre de ses employés de 800 à 1600.

Mme Kempston Darkes a révélé que les joints d'étanchéité de caoutchouc fabriqués à Magog équiperont les modèles Avalanche et TrailBlazer de Chevrolet, VUE de Saturn, Bravada d'Oldsmobile, Envoy de General Motors et Escalade EXT et CTS de Cadillac.

Elle était accompagnée de Wolfgang Schneider, chef de la direction du groupe SaarGummi Automotive, dont fait partie SaarGummi Québec, Martin Cauchon, ministre du Revenu et secrétaire d'État responsable de l'Agence de développement économique pour les régions de l'est du Canada, et Steve Rose, directeur des approvisionnements et de la logistique de General Motors du Canada.

« Nous ne ménageons aucun effort pour accroître le nombre de nos fournisseurs québécois, augmenter nos achats au Québec et ainsi susciter des investissements et créer des emplois », a souligné Mme Kempston Darkes, ajoutant que GM achète des produits et des services d'une valeur de 850 millions par année de fournisseurs québécois et que 90 % de ses achats sont faits pour ses usines nord-américaines situées en dehors du Québec.

### Des fleurs

Mme Kempston Darkes et M. Rose ont eu des mots élogieux pour la très haute qualité des produits de SaarGummi Québec, sa grande capacité d'innovation et son respect minutieux des délais de livraison.

Quant à M. Schneider, il a affirmé que c'est grâce à l'excellence de sa main-d'oeuvre que SaarGummi Québec a su se gagner et conserver la confiance de GM.

« Pour assurer l'approvisionnement de General Motors, nous avons investi 40 millions dans la construction et dans la dotation en équipements de deux usines. Nous avons aussi porté le nombre de nos employés de 800 à 1600. Sans la compétence et le dévouement de nos employés et la confiance de General Motors, nous n'aurions pas pu connaître une croissance aussi rapide », a-t-il souligné.

SaarGummi Québec, qui possède six usines à Magog et une à Sherbrooke, fournit 510 pièces différentes à 56 usines de General Motors implantées au Canada, aux États-Unis et au Mexique.

# Maigres progrès dans le conflit du bois d'oeuvre

*Reuters*

VANCOUVER — Les efforts pour mettre fin au conflit commercial entre le Canada et les États-Unis sur les exportations de bois d'oeuvre ont réussi à faire progresser quelque peu le dossier hier.

L'émissaire américain chargé de la question, Marc Racicot, et le premier ministre de la Colombie-Britannique, Gordon Campbell, ont indiqué à l'issue de la rencontre tenue à Vancouver qu'ils étaient optimistes qu'une solution au différend commercial serait trouvée bientôt.

Les deux hommes ont toutefois refusé de donner davantage de détails sur la progression des négociations et, bien que les deux pays ne s'entendent pas sur la question du bois depuis des dizaines d'années, l'émissaire américain a déclaré qu'Ottawa et Washington tentaient de comprendre leurs positions respectives.

Soutenant que le bois canadien bénéficie de subventions injustes, le département américain du Commerce a imposé récemment des pénalités douanières de 32 % sur le bois d'oeuvre canadien. Pour sa part, le Canada accuse Washington d'adopter une attitude protectionniste.

Les droits de douane imposés par Washington ont porté un coup aux producteurs canadiens.

Abitibi-Consolidated, cinquième producteur nord-américain de bois d'oeuvre, a indiqué qu'il fermerait l'ensemble de ses 18 scieries canadiennes, ce qui se traduira par la mise à pied temporaire de 5000 employés, soit 27 % de sa main-d'oeuvre.

Pour sa part, le plus grand producteur de bois canadien, Canfor Corp., a lancé en octobre une poursuite d'au moins 250 millions de dollars américains en dommages-intérêts contre les États-Unis, soutenant que les droits imposés par Washington violent les règles de protection des investissements établies par l'Accord de libre-échange nord-américain.

« En fait, il y a des défis provenant de la différence entre les traditions liées aux pratiques (dans le secteur forestier) dans les deux pays, et il nous faut nous assurer que nous les identifions et les définissons bien », a indiqué Marc Racicot.

Washington souhaiterait que le Canada laisse à un système d'enchères le soin de déterminer le prix pour la coupe forestière sur les terres publiques canadiennes. L'émissaire américain a cependant indiqué que les deux parties avaient récemment réalisé que leur définition du système d'enchères présentaient des différences importantes.

« Pour être honnête, alors que nous parlons la même langue, nous avons récemment réalisé que les termes utilisés dans les discussions avaient des connotations différentes pour les deux parties », a indiqué Marc Racicot.

« (L'émissaire américain) a fait preuve d'ouverture et son approche est constructive, ce qui me rend confiant quant aux chances d'en arriver à une solution », a pour sa part déclaré Gordon Campbell.

Nos 1 500 conseillers en placement ne sont pas seuls. Une équipe de conseillers en sécurité financière, de conseillers en planification successorale et d'autres experts partagent leur savoir avec eux. Pour faire fructifier et transmettre votre patrimoine, rencontrez votre conseiller en placement BMO Nesbitt Burns, c'est bien plus qu'un courtier.

**BMO Nesbitt Burns. Riche en expertises**
**bmonesbittburns.com 1 800 575-0104.**

**BMO Nesbitt Burns.**
C'est pas pour rien qu'il y a un s.

BMO Nesbitt Burns[MD]
Division des services aux particuliers

Membre du Groupe de Sociétés de la Banque de Montréal

BMO Nesbitt Burns Ltée est membre du FCPE. [MD] « BMO (le médaillon contenant le M souligné) » est une marque de commerce déposée de la Banque de Montréal, utilisée sous licence. « Nesbitt Burns » est une marque de commerce déposée de la Corporation BMO Nesbitt Burns Limitée, utilisée sous licence. Les produits d'assurance sont offerts par des conseillers en sécurité financière de BMO NB services financiers Inc.

3000769

Photo BLOOMBERG NEWS

**Le président et chef de la direction d'Alcan, Travis Engen.**

# Alcan reconfirme l'importance de son siège social de Montréal

MARIE TISON
*Presse Canadienne*

ALCAN a confirmé l'importance de son siège social de Montréal en y installant son « Bureau du président ».

Il s'agit d'une structure qui sera chargée de l'orientation stratégique d'Alcan, de l'affectation de ses ressources et de certaines initiatives spéciales.

Le Bureau du président servira au président et chef de la direction d'Alcan, Travis Engen, et aux deux vice-présidents directeurs, Richard Evans et Brian Sturgell.

M. Evans était posté à Zurich alors que M. Sturgell se trouvait à Cleveland. Les deux rejoindront M. Engen à Montréal.

« Ce seront trois personnes fortes qui vont se concentrer sur la maximisation de la valeur de l'entreprise », a déclaré le porte-parole d'Alcan, Marc Osborne, en entrevue téléphonique hier.

Le vice-président directeur et directeur général des ressources humaines, Geoffery Merszei, demeurera à Montréal, tout comme les vice-présidents principaux Gaston Ouellet (ressources humaines), David McAusland (fusions et acquisitions) et Daniel Gagnier (affaires générales et externes).

La confirmation du rôle du siège social de Montréal ne permettra cependant pas de le soustraire aux suppressions d'emplois annoncées en octobre dernier.

Alcan avait alors annoncé une réduction de 5 à 7 % de son effectif de 52 000 employés, soit l'équivalent de 2600 à 3600 emplois.

M. Osborne a indiqué que ces compressions toucheraient probablement tous les secteurs de l'entreprise, y compris le siège social. Actuellement, environ 500 employés y travaillent.

Alcan a également annoncé hier une nouvelle structure au niveau organisationnel. L'entreprise comptait quatre groupes d'exploitation. Elle a décidé d'en faire six. Le groupe métal primaire, celui regroupant la bauxite, l'alumine et les produits chimiques de spécialité ainsi que celui des produits usinés seront sous la responsabilité de M. Evans. Les produits laminés — Amériques et Asie, les produits laminés — Europe, et le groupe emballages seront sous la responsabilité de M. Sturgell.

« Nous croyons que le fait d'avoir de plus petits groupes nous permettra d'avoir un temps de réponse plus rapide, un meilleur accès au marché, a déclaré M. Osborne. Nous allons être plus souples. »

L'action d'Alcan a clôturé à 55,70 $ hier, en baisse de 65 cents par rapport à la veille.

# L'Ontario préconise un organisme interprovincial de régulation

MARTIN VALLIÈRES

**TORONTO — Après la présidente de la Bourse de Toronto, le président de la Commission des valeurs mobilières de l'Ontario, David Brown, pousse à son tour en faveur d'un organisme canadien unique de réglementation des marchés financiers.**

Mais, au lieu d'une commission nationale de valeurs mobilières qui relèverait d'Ottawa, comme le réclament des intervenants boursiers à Toronto, le président de la CVMO propose un organisme interprovincial de régulation.

Un tel organisme serait créé par les provinces pour y transférer leurs responsabilités de réglementation financière, de la Bourse jusqu'aux assurances et aux caisses d'épargne. Leur administration sur le terrain resterait toutefois du ressort des effectifs actuels des provinces.

Selon David Brown, un tel organisme interprovincial accélérerait pour de bon l'harmonisation « d'une réglementation financière qui est éparpillée entre 13 provinces et territoires, avec chacun leurs divers organismes sectoriels ».

Aussi, parce qu'il serait « une création des provinces au lieu d'une structure imposée d'en haut », un tel organisme interprovincial serait mieux adapté aux spécificités des services financiers dans chaque province.

Selon le président de la CVMO, sa proposition serait aussi la mieux disposée à intégrer les réticences habituelles face à de tels regroupements, notamment de la part du Québec.

« Les provinces et les territoires conserveraient un droit de retrait d'un tel organisme pancanadien. Mais parce qu'ils auraient participé à sa création, je crois que la pertinence d'un tel retrait serait fortement diminuée », a noté M. Brown.

N'empêche, son exposé hier à Toronto au cours d'une conférence de régulateurs financiers organisée par la CVMO a été accueilli tièdement par ses homologues.

Les présidents des commissions de valeurs mobilières de l'Alberta et de la Colombie-Britannique ont préféré s'en tenir aux efforts d'harmonisation entre les provinces, plutôt que de bifurquer vers un organisme national.

Mais c'est la présidente de la Commission des valeurs mobilières du Québec (CVMQ), Carmen Crépin, qui s'est montrée la plus réservée envers la proposition ontarienne.

« La position que le Québec soutient depuis des années est de garder sa juridiction tout en favorisant l'harmonisation des règlements et de leur application, a dit Mme Crépin.

« Il y a encore des pans entiers de la législation provinciale des valeurs mobilières qui peuvent être harmonisés. Par ailleurs, comme l'Alberta et le Colombie-Britannique, le milieu boursier au Québec est fort différent de celui de l'Ontario. Nous avons une plus grande proportion de petits émetteurs (entreprises inscrites en Bourse) et des besoins locaux qui doivent être satisfaits sur une base locale, selon notre juridiction. »

La présidente de la CVMQ a aussi souligné l'importance d'harmoniser la réglementation financière au-delà du cadre canadien, au niveau international.

« Avec la globalisation des marchés financiers, c'est tout aussi important de suivre l'évolution des règles internationales de transactions aux États-Unis et en Europe. Aussi, nous avons un intérêt particulier au Québec à concilier la réglementation financière selon des milieux de Code civil ou de *common law*. »

**Bourse de Toronto**

Par ailleurs, Carmen Crépin a indiqué que la CVMQ avait des priorités plus pressantes qu'un projet d'organisme pancanadien.

Entre autres, elle amorce à peine les négociations avec sa voisine ontarienne pour en venir à une entente d'autorité partagée du bureau à Montréal de la Bourse de Toronto (TSE), pour les entreprises basées au Québec.

Pour le moment, ce bureau est limité à des services en français du TSE, sans pouvoir décisionnel.

« Nous souhaitons convenir avec la CVMO d'une entente semblable à celle convenue au début d'octobre avec les commissions de l'Alberta et de la Colombie-Britannique pour le bureau de Montréal de la Bourse CDNX des PME », a résumé Mme Crépin.

Selon cette entente, la CVMQ reconnaît aux commissions de l'Ouest le rôle de « premier régulateur » du CDNX, tout en pouvant intervenir sur l'évolution de sa réglementation et son application.

La CVMQ supervise aussi les pouvoirs décisionnels délégués au bureau de Montréal du CDNX (inscription d'entreprises, suspension, etc.), ainsi que le mécanisme de résolution de disputes, avec des participants du Québec et de l'Ouest.

Mais avec le rôle prédominant du TSE, la conclusion entre les commissions du Québec et de l'Ontario d'un telle entente de juridiction partagée sur le bureau de Montréal s'annonce plus complexe.

Aussi, a suggéré hier à *La Presse* un membre du conseil d'administration du TSE, les conditions spéciales consenties par le gouvernement du Québec pour l'implantation de NASDAQ Canada à Montréal risquent de nuire à ces négociations.

« Comme toute entreprise, le TSE est jalouse de sa compétitivité, surtout face à d'autres Bourses comme le NASDAQ qui veulent attirer des entreprises canadiennes. Dans ce contexte, le TSE attend de la part des autorités québécoises des considérations semblables à celles accordées à NASDAQ Canada ». a-t-il indiqué.

Photothèque La Presse ©

**La présidente de la Commission des valeurs mobilières du Québec (CVMQ), Carmen Crépin, a rappelé hier à Toronto que « la position du Québec depuis des années est de garder sa juridiction tout en favorisant l'harmonisation des règlements et de leur application».**

# Énergie : la demande de pointe cet hiver augmentera de 6,7 %

*d'après Bloomberg*

WASHINGTON — Les compagnies d'électricité nord-américaines disposeront de suffisamment de ressources cet hiver pour faire face à la demande de pointe qui, prévoit-on, augmentera de 6,7 %, bien que la situation sur la côte Ouest américaine sera plus précaire en raison de la sécheresse, prédit un groupe de l'industrie.

Cette prédiction se fonde en partie sur un hiver plus froid, pense-t-on, que celui de l'an dernier, ce qui augmentera la demande de chauffage, indique le North American Electric Reliability Council (NERC), un groupe de coordination des exploitants de réseaux électriques au Canada, aux États-Unis et dans une partie du Mexique.

« Nous ne nous attendons pas à connaître des problèmes de fiabilité cet hiver, et les ressources devraient être suffisantes », a précisé Timothy Gallagher, coordonnateur du sous-comité sur l'évaluation de la fiabilité du NERC, au cours d'une conférence de presse à Washington.

Si on prévoit que le nord-ouest des États-Unis aura suffisamment d'électricité au cours de la période de décembre à février couverte par le rapport du NERC, la région pourrait cependant connaître une pénurie d'énergie hydroélectrique l'été prochain s'il n'y a pas suffisamment d'eau et de neige pour regarnir les réservoirs, selon le rapport.

« La flexibilité du système hydroélectrique qui permettait au Nord-Ouest d'adopter une politique de temporisation pendant des périodes de sécheresse occasionnelles n'est plus disponible pour fins de production d'énergie », avance le rapport du NERC.

Le Western Systems Coordinating Council, qui comprend des réseaux électriques depuis la Californie jusqu'au nord-ouest du Canada, couvre une région géographique si vaste que « si la demande de pointe survient en même temps, les responsables de certaines parties de la région pourraient être contraints de lancer des appels à la modération aux clients quant à leur consommation d'électricité », ajoute le rapport.

La baisse de la demande l'été dernier a aidé la Californie à éviter les pannes d'électricité à intervalles réguliers que le conseil avait prédit pour cet État, dit le rapport.

Grâce aux économies d'énergie et à la marche au ralenti des alumineries, la Pacific Northwest a pu éviter les pénuries d'énergie estivales, tandis que l'ajout de 11 nouvelles turbines à gaz a fait en sorte que la région de la ville de New York a pu satisfaire à la demande pendant l'été.

M. Gallagher a dit ne pas être sûr si les prix plus bas du pétrole et du gaz naturel par rapport à ceux de l'an dernier allaient aider les producteurs à satisfaire à la demande. « Bien sûr, dit-il, la disponibilité et le prix plus bas du carburant rendent l'exploitation d'une ressource plus intéressante. Plus vous avez de ressources à votre disposition, mieux ça vaut. »





LE PARC DU MONT-ROYAL



› Le parc du Mont-Royal fête son 125e anniversaire en cette année 2001. Afin de souligner l'événement, *La Presse* a publié durant l'été une série de reportages sur l'histoire de ce remarquable espace vert au cœur de la ville.

› Pour les lecteurs qui s'intéressent à l'histoire de Montréal ainsi qu'à ses lieux publics, *La Presse* a préparé des tirés à part des reportages du journaliste Guy Pinard. Une carte couleur exclusive de la montagne accompagne les textes.

› Le tout est présenté dans une élégante pochette de carton imprimée en couleur.

› LE PARC DU MONT-ROYAL
Service des archives de *La Presse*
C.P. 11031, Succ. centre-ville,
Montréal (Québec) H3C 4W8
Télécopieur: (514) 285-6988

Nous vous ferons parvenir votre exemplaire sans frais supplémentaires, dans un délai d'un mois suivant la réception de votre commande. Réservez dès maintenant en remplissant le bulletin ci-jointe et en nous le faisant parvenir par la poste.

☐ Je désire obtenir ____ exemplaire(s) au coût de 5,75 $ chacun (incluant TPS et TVQ) - Enr. no. TPS R102972338 TVQ 1000516283
☐ Je joins mon chèque ou mandat-poste _____ $ à l'ordre de La Presse, ltée.
☐ Je souhaite effectuer mon paiement par carte de crédit:
☐ VISA ☐ MasterCard
Numéro de carte de crédit: _____
Date d'expiration: _____
Signature: _____

Nom: _____ Prénom: _____
Adresse: _____
_____ App.: _____
Ville: _____ Code postal: _____
Tél. (résidence): _____ Tél. (bureau): _____

3004946

Bibliothèque
et Archives
nationales
Québec

# *La Presse*
# 21 novembre 2001

# Page D7 manquante

STRATÉGIE MARKETING

Photo MARKETEL

**Un message d'Air Canada, conçu par Marketel. On y annonce les nouveaux vols Melbourne/Toronto en Australie.**

# Les agences s'exportent à travers les grands clients

DANIELLE TURGEON

Si vous souffrez d'allergie pendant un voyage d'affaires en Russie, vous serez peut-être sensible aux publicités à ce sujet. Vous pourriez entendre, sans le savoir, un message radio pour Claritin, fait au Québec par les créatifs de l'agence Cossette communication-marketing.

À l'aéroport de Melbourne, en Australie, Air Canada annonce ses vols Melbourne/Toronto avec une présentation visuelle qui met en scène un kangourou et un orignal. Les affiches ont été conçues à Montréal, chez Marketel.

Dans les deux cas, ce sont les clients qui ont permis aux agences de dépasser nos frontières. Il semble que leur complicité soit une nécessité pour que la création et la communication québécoises arrivent à se démarquer sur la scène internationale. Seule, une agence ne peut rivaliser avec les autres acteurs canadiens, américains ou européens.

« Il faut d'abord vendre les idées aux clients d'ici et établir avec eux une bonne relation d'affaires pour qu'ils nous ouvrent des portes ailleurs, dit François Forget, vice-président, planification stratégique, de Cossette. Lorsque nous sommes allés aux États-Unis, c'était avec Téléglobe. On ne peut prétendre s'installer ailleurs et réussir. D'abord, c'est trop cher et nous n'avons pas la connaissance suffisante des marchés étrangers. »

Yves Gougoux, président de Publicis Canada, peut en témoigner. Il a été dirigeant de Publicis en France. « Là-bas, j'étais apprécié pour mon style de gestion, dit-il. J'étais un gars d'équipe et un bon rassembleur. Mais je ne connaissais pas le marché de la France, je n'étais pas conseiller stratégique. »

Pourtant, les professionnels de l'industrie savent que l'exportation du savoir-faire est un passage obligé pour diversifier les sources de revenus.

De 1995 à 1999, la croissance du chiffre d'affaires des agences québécoises a été de 16,1 % par année, alors qu'elle était de près de 28 % dans les agences canadiennes. La part des investissements médias canadiens réalisés au Québec a diminué progressivement, passant de 23,5 % en 1994 à 21,6 % en 2000. Et les revenus de production au Québec ont chuté de près de 10 millions de dollars au cours de la même période, alors qu'ils ont augmenté de 25 % dans le reste du pays. Ces chiffres peu réjouissants sont tirés d'une étude de Secor qui a dressé un tableau de l'industrie de la communication-marketing. La première de l'histoire.

L'industrie représente pourtant près de 50 000 emplois directs et indirects et les investissements en communication-marketing au Québec ont représenté 3,7 milliards en 1999, soit 1,8 % du produit intérieur brut (PIB) québécois. La publicité, la recherche-marketing, les relations publiques, la promotion, le marketing direct, la gestion de site Internet et la commandite composent le secteur.

### Des idées de classe mondiale

Suivre les clients, d'accord. Mais

**LE TOP 15 DES ANNONCEURS DANS LE MONDE**

| |
|---|
| Coca-Cola |
| Procter & Gamble |
| Nestlé |
| Unilever |
| Colgate-Palmolive |
| McDonald's |
| Sony |
| Johnson & Johnson |
| Ford |
| Philip Morris |
| L'Oréal |
| Pepsico |
| Beiersdorf |
| Gillette |
| Nokia |




Source: Salomon Smith Barney, publié dans l'étude Secor

il y a un hic. Peu d'entre eux sont des acteurs internationaux. Parmi les annonceurs présents dans plus de 50 pays, aucun n'est même canadien. Il y a bien Céline Dion, le Cirque du Soleil, Bombardier et Air Canada qui ont quelques Québécois dans leurs valises, mais il en faudrait plus.

Selon l'étude de Secor, les multinationales qui cherchent la cohérence à l'échelle internationale optent pour l'uniformité dans leurs communications, comme le font Gap et L'Oréal. Elles centralisent alors la création. Heureusement, d'autres préfèrent encore s'adapter aux marchés géographiques et font produire une création locale. C'est le cas de Pepsi (campagnes québécoises avec Claude Meunier) et de quelques campagnes de McDonald's.

Que faut-il alors pour les séduire ? De grandes idées. À ce chapitre, dans un mémoire présenté au cours des états généraux de trois jours, la semaine dernière, pour faire le point sur l'industrie, les créatifs notent qu'il est urgent que l'on sorte de notre québécitude. À trop vouloir se distinguer des Anglo-Saxons et séduire les Québécois, notre pub est devenue trop locale (porte-parole, chansons, humour, expressions linguistiques). De ce fait, nous nous excluons souvent nous-mêmes de la course mondiale. Comme si les Brésiliens faisaient tous leurs messages avec de la samba en trame sonore !

### Des façons de travailler originales

Pour exporter les talents du Québec, il y a une autre piste de solution : devenir, par nos méthodes de travail, indispensables au sein des grands réseaux internationaux.

C'est du moins l'avis de Jacques Duval, président de Marketel, qui voyage souvent à New York puisque son agence est affiliée à McLaren/McCann, membre du groupe Interpublic.

« Nous sommes reconnus comme des gens créatifs, débrouillards, capables de faire beaucoup avec peu, dit-il. Notre culture entrepreneuriale est appréciée ainsi que notre façon de penser en matière de campagne (faire appel à différents médias pour positionner une marque ou un produit). À Toronto, il n'est pas rare de faire un message télé et ensuite de se demander ce qui viendra par la suite. »

Les gens d'ici ont aussi des forces dans d'autres secteurs. Selon Jacques Dorion, président de l'agence de placement média Carat Stratégem, affiliée à la firme française Carat, les Québécois ont aussi des stratégies originales en commandite télévisée. La petite taille de notre marché, dit-il, permet de bâtir des alliances inusitées entre les clients et les médias.

Les réseaux sont donc un filon à exploiter puisque la plupart des agences d'ici y sont affiliées : Publicis Canada (Publicis Worldwide), BBDO Montréal (BDDO), Marketel (McCann) n'en sont que quelques exemples parmi une dizaine d'autres. Ce mode de travail est présent dans d'autres disciplines comme les relations publiques et les achats médias. « Certains modèles d'affaires, créés ici, pourraient aussi servir ailleurs », dit Jacques Dorion.

En France, Publicis et Carat sont des ennemis jurés. Elles ont donc des entités distinctes pour acheter l'espace publicitaire de leurs clients dans les médias. « Au Québec, l'agence (filiale de Carat) et Optimédia (filiale de Publicis Canada) ont formé une autre entité baptisée Comma, afin d'unir nos forces pour acheter le média de nos clients à l'échelle canadienne. Avec plus de volume, nous avons un meilleur pouvoir de négociation. » Les Québécois ont l'habitude, avec le vent de convergence, d'être parfois concurrents et parfois partenaires d'une même entreprise. Une force qui peut en surprendre plusieurs.

**La Fondation québécoise des maladies mentales est heureuse d'annoncer l'énorme succès de sa campagne de financement pour**

**Solidaires pour la vie,**

**une tournée de sensibilisation à la dépression chez les jeunes de 14 à 18 ans.**

**C'est grâce à nos généreux donateurs que l'objectif de financement a été dépassé pour atteindre**

**3 065 040 $ !**

**Merci à nos généreux donateurs :**



« Depuis 1998, Hydro-Québec finance des projets de recherche en santé mentale (troubles affectifs, dépression, suicide) ainsi que sur la santé de l'enfant dans l'environnement. Hydro-Québec est fière d'être partenaire de la Fondation et le projet *Solidaires pour la vie* s'inscrit très bien à l'intérieur *des orientations philanthropiques d'Hydro-Québec*. »

**André Caillé,**
**Président Directeur général, Hydro-Québec**

« Une personne sur cinq connaîtra un problème de santé mentale au cours de sa vie. En appuyant l'action de la Fondation québécoise des maladies mentales, ses donateurs contribuent donc à l'accomplissement d'une mission essentielle. »

**Rémy Trudel,**
**Ministre d'État à la Santé et aux Services sociaux.**



« Bell Canada Entreprises est fière de son engagement auprès de la Fondation québécoise des maladies mentales. Depuis plus d'un siècle, Bell et ses employés se dévouent pour contribuer à améliorer la vie des gens, favoriser l'apprentissage grâce à l'usage créatif de l'Internet et encourager les initiatives qui visent à en faire un outil essentiel d'information. Bell poursuit sa vocation communautaire en appuyant un programme comme *Solidaires pour la vie*. »

**Jean Monty,**
**Président du Conseil et chef de la direction de Bell Canada Entreprises**

**Merci d'être *Solidaires pour la vie* :**

Hydro-Québec • Ministère de la Santé et des Services sociaux • Bell Canada Entreprises • Succession J. A. De Sève • Télésystème Ltée • Power Corporation du Canada • Groupe Saputo Inc.

Banque Nationale du Canada • C-MAC Industries Inc. • Mouvement des caisses Desjardins • CTV Inc. • Gestion Racan • Groupe AXOR Inc. • Le Réseau des sports (RDS) Inc. • Provigo • RBC Banque Royale • COGECO Inc. • BMO Nesbitt Burns • Samson Bélair / Deloitte & Touche

Banque CIBC • Banque Scotia • Postes Canada • Fondation J. Rodolphe - La Haye • Fondation Stephen R. Bronfman • RBC Dominion Securities Inc. • Alcan Inc. • Banque Toronto-Dominion • Cap Gemini Ernst & Young Canada Inc. • Le groupe Canam Manac Inc. • Morgan Stanley Canada Ltd

PricewaterhouseCoopers • DAVIES WARD PHILLIPS & VINEBERG, s.r.l. • Chaussure Browns Inc. • Gaz Métropolitain • Fonds de charité des employés de IBM Canada Ltée • Brault & Martineau Inc. • Eatons Be Well program • Fondation J. Armand Bombardier • Fondation Marc Bourgie • FRASER MILNER CASGRAIN, s.r.l. • Groupe SNC-LAVALIN Inc. • La fondation EJLB • Louise et Bernard Lamarre • Le fonds de Bienfaisance Molson

Cette annonce est publiée en collaboration avec La Presse

Téléphone : 514 529-5354

3006197A

# Un café au goût de récession mais Van Houtte a des solutions

LAURIER CLOUTIER

**L'Amérique du Nord travaille moins fort depuis le 11 septembre et boit moins de café, mais Van Houtte a plusieurs solutions pour relancer la demande.**

Le nombre d'heures travaillées diminue, le temps plein se transforme en temps partiel, la semaine de travail devient du temps partagé et le temps supplémentaire disparaît, explique Gérard Geoffrion, vice-président principal. Sur son parc de 100 000 cafetières en Amérique du Nord, Van Houtte en a perdu 450 dans les tours jumelles.

### Moins d'acquisitions

Le chef de file de l'industrie nord-américaine — qui représente 5 milliards de dollars — s'en tire toutefois relativement bien grâce aux acquisitions et à l'expansion de son parc d'appareils de torréfaction dans les épiceries. La compagnie a tout de même sabré de moitié la hausse des profits pour l'année, soit de 20 % à 10 %.

Le potentiel de réalisation d'acquisitions diminue. Plusieurs concurrents dans la pause-café reportent la vente de leur entreprise à Van Houtte parce que le placement du capital ne leur rapporterait pas assez pour leur retraite, dit M. Geoffrion.

Le vice-président ne risque pas de prévisions pour l'an prochain, période pour laquelle il a toutefois des projets.

D'abord, il a lancé hier un nouveau type de cafetières d'infusion à la tasse.

### Des projets

De technologie Keurig, l'appareil permet de choisir entre 16 saveurs de café gourmet offertes dans des godets individuels scellés. Il suffit d'insérer un godet dans un tiroir, comme on le fait pour un CD, pour obtenir un café dont le goût n'est pas altéré par le précédent. La cafetière ne nécessite presque pas d'entretien, se loue au prix de 20 $ par mois et le café revient à 60 cents la tasse, plutôt que 3 $ dans un café (l'établissement).

### Thé glacé

D'ici six mois, Van Houtte devrait offrir du thé glacé au sud des États-Unis. C'est un breuvage très populaire là-bas et Van Houtte a développé un appareil pour en servir.

Souvent, dans les restaurants, le café servi est d'une qualité douteuse. Alors, Van Houtte mijote un projet de coffret, comme pour les tisanes, afin de satisfaire les palais fins.

À moyen terme, chez soi, on pourrait trouver une cafetière Van Houtte pour déguster du café aussi bon qu'au bureau ou qu'au café.

Gérard Geoffrion prévoit que, d'ici trois ans, le chiffre d'affaires de Van Houtte pourra ainsi s'élever à 350 ou 400 millions de dollars, comparativement à 250 millions actuellement dans la pause-café.

Depuis 1992, le groupe a investi plus de 300 millions dans une soixantaine d'acquisitions et aura le capital pour continuer.

Malgré la vive concurrence aux États-Unis, Van Houtte a pris le premier rang, avec 3 % du marché, devant Standard Coffee et Aramark.

Les 4300 concurrents deviennent des cibles d'acquisition pour Van Houtte, qui détient aussi 50 % du marché au Canada.

Au Québec, le groupe se fait davantage connaître par ses 80 cafés-bistros. D'ici trois ans, ses enseignes de pause-café Red Carpet et Selena adopteront le nom Van Houtte.


**Remise d'une bourse de la Fondation Armand-Frappier commanditée par Shire BioChem**




De gauche à droite: M. François Denis, directeur de recherche, Mme Diane Lafleur, directeur, administration et gestion de projets, recherche et développement, Shire BioChem inc., Mme Sylvie Larocque, inscrite au programme de maîtrise en virologie et immunologie qui reçoit une bourse de 11 400 $, M. Sinh LeQuoc, directeur scientifique de l'INRS et M. Clément Joly, président de la Fondation Armand-Frappier.

3006904

PM17

SEMAINE HEC 2001

*Découvrez le monde de la finance*

*Cette année, la Semaine HEC – un événement annuel – vous fait entrer dans l'univers de la finance.*

**Entrée libre aux ateliers et aux conférences** **www.hec.ca/semainehec**

*Ateliers d'initiation au placement*

| | Mercredi 21 novembre | Jeudi 22 novembre |
|---|---|---|
| De 17 h 30 à 18 h 30<br>Salle Lévesque Beaubien Geoffrion (1er étage) | ***Comment circule votre argent sur les marchés financiers?***<br>Une introduction à la Salle des marchés HEC * | |
| De 17 h 30 à 18 h 30<br>Salle Société générale de financement du Québec (rez-de-jardin) | ***Investir dans les fonds communs de placement*** | ***Investir dans les débentures, les obligations et les titres hypothécaires*** |

*Conférences publiques*

| | Mercredi 21 novembre | Jeudi 22 novembre |
|---|---|---|
| À 19 h<br>à l'amphithéâtre IBM<br>(rez-de-jardin) | ***Le nouveau cadre réglementaire pour le secteur financier et ses impacts sur les consommateurs***<br>**Par Jean Roy**<br>Professeur de finance, HEC | ***L'évolution de la finance d'hier à demain***<br>**Par Pierre Laroche**<br>Directeur du Service de l'enseignement de la finance, HEC |

* Réservation requise pour assister à cet atelier seulement : (514) 340-6609.
Pour toute autre information : (514) 340-6622.

**Université de Montréal**
**Autobus 51 ou 129**

École des Hautes Études Commerciales
3000, chemin de la Côte-Sainte-Catherine, Montréal (Québec) H3T 2A7

HEC

3006364A

CRÉDIT BAIL À 3,9 %
VOLVO À 100 %

VOLVO
pour la vie

PAS BESOIN D'ÊTRE FORT EN CHIFFRES POUR COMPRENDRE. IL NE RESTE PLUS BEAUCOUP DE VOLVO SUR NOS TERRAINS. ALORS, PROFITEZ DE NOS SUPER OFFRES DE FIN D'ANNÉE ET RENDEZ VISITE À VOTRE CONCESSIONNAIRE VOLVO DU GRAND MONTRÉAL LE PLUS TÔT POSSIBLE. COMPTEZ LES VOITURES, ADDITIONNEZ LE TAUX DE CRÉDIT-BAIL DE 3,9 % ET VOTRE CALCUL VOUS FERA AGIR RAPIDEMENT

3,9 %†

Taux de crédit-bail offert sur tous les modèles 2001 encore en inventaire.

3003365A

le groupe VOLVO

Laval
**VOLVO LAVAL**
div. de: Boulevard St-Martin Auto
1430, boul. St-Martin Ouest
(450) 667-4960

Brossard
**VOLVO DE BROSSARD**
9405, boul. Taschereau
(450) 659-6688

Montréal
**UPTOWN VOLVO**
4900, rue Paré
(514) 737-6666

Pointe-Claire
**VOLVO POINTE-CLAIRE**
15, Auto Plaza
(514) 630-3666

Saint-Léonard
**JOHN SCOTTI AUTO LTÉE**
4315, boul. Metropolitain Est
(514) 725-9394

Saint-Hyacinthe
**AUTOMOBILES CHICOINE INC.**
855, rue Johnson
(450) 771-2305

Sainte-Agathe
**FRANKE VOLVO**
180, rue Principale
(819) 326-4775

3005947

†Offre temporaire faite par l'intermédiaire des concessionnaires Volvo participants et des Services financiers Automobiles Volvo du Canada sur approbation de crédit. À titre d'exemple, location d'une Volvo S60 2001 basé sur un PDSF de 35 995 $ : 499,53 $ par mois pendant 48 mois avec acompte ou échange équivalent de 1525 $. Le coût total de location est de 23 997,44 $. Prix d'achat à la fin du bail de 14 291,55 $. Le prix peut varier en fonction de l'équipement ajouté. Le premier paiement mensuel, et un dépôt de garantie de 600 $, sont payables à la livraison. Taux de location de 3,9 %. Frais de transport et de livraison de 1 050 $, taxes, immatriculation et assurance en sus. Le concessionnaire peut réduire le prix de location. L'offre s'applique à toutes les nouvelles Volvo 2001 en inventaire chez le concessionnaire, achetées ou louées chez un concessionnaire Volvo participant, pour une durée limitée, tant qu'il y en aura. Certaines conditions s'appliquent. Tous les détails chez votre concessionnaire Volvo. ©2001 Automobiles Volvo du Canada Ltée. «Volvo. pour la vie» est une marque de commerce de Automobiles Volvo du Canada Ltée. Bouclez toujours votre ceinture de sécurité. Visitez notre site www.volvocanada.com.

# Enflure soudaine de DiagnoCure

## Parfois, 22 cents, c'est énorme

DENIS ARCAND

**Pour les patients qui doivent subir un test DiagnoCure, tout gonflement inexpliqué est suspect. Mais pour les investisseurs de cette petite compagnie de recherche pharmaceutique spécialisée dans la détection des problèmes de prostate, l'appréciation soudaine du titre a été une bouffée d'air frais inespérée.**

L'action s'est apprécié d'un coup de 25 % (22 cents), avec un volume inhabituellement élevé de 187 000 actions à la Bourse de Toronto, et a terminé la journée à 1,10 $. Normalement, le titre de DiagnoCure a une grosse journée quand plus de 20 000 actions sont échangées.

L'action avait ouvert à 85 cents (en baisse de 3 cents), mais deux investisseurs institutionnels ont échangé un gros bloc de 100 000 actions à 95 cents juste à temps pour le lunch. « Ça a peut-être généré de l'activité par la suite », a dit un observateur de la biotechnologie québécoise.

**Pas d'annonce à faire**

Ou bien quelque chose se passe, ou quelqu'un est certain que quelque chose se passe.

« On sait que ça a monté, mais on n'a aucune annonce à faire », a dit hier le vice-président, finances, de DiagnoCure, Denis Leclerc. Même son de cloche chez le vice-président exécutif et fondateur de DiagnoCure, le Dr Yves Fradet, qui est l'auteur d'à peu près tous les brevets de la compagnie : « Vous savez, à la Bourse, parfois on ne sait jamais exactement pourquoi une action grimpe comme ça à un moment donné. »

La hausse est intéressante parce que DiagnoCure est dans une situation qui est plutôt propice à un repli du titre. La firme a besoin d'argent et s'apprête à aller chercher environ 5 millions (selon des sources non officielles) sur le marché des capitaux.

Le président de DiagnoCure, Pierre Désy, qui était à Genève la semaine dernière pour une série de réunions, n'a pu être joint hier, se trouvant à Philadelphie pour d'autres réunions.

Le cours de l'action de DiagnoCure avait gonflé comme une prostate hypertrophiée au printemps 2000, atteignant un sommet d'environ 7,50 $. Mais la prostatite partielle a été brutale, l'action a touché un plancher de 75 cents cette année.

Grandissons de toutes nos forces

15 millions $

soins

recherche

enseignement

Patrick Tardif, greffé de la moelle osseuse, soutenu par Jean C. Monty de Bell Canada Entreprises, Robert Chevrier de la Société de gestion Roche inc., L. Jacques Ménard de BMO Nesbitt Burns et André Desmarais de Power Corporation du Canada.

De la médecine familiale aux soins spécialisés, en passant par l'enseignement et la recherche, l'Hôpital Maisonneuve-Rosemont veut se donner les moyens. Les moyens de répondre aux besoins qui changent, les moyens de relever les défis qui évoluent, les moyens de grandir, de grandir de toutes nos forces. Et de s'engager pour la vie.

Joignez-vous à ces quatre Compagnons de Maisonneuve-Rosemont et à leurs collègues Laurent Beaudoin de Bombardier inc., Claude Blanchet de la Société générale de financement du Québec, François Duffar du Groupe Cossette Communication inc., Pierre H. Lessard de METRO INC., Brian M. Levitt de Osler, Hoskin & Harcourt, Nicole Ménard de la Banque de Montréal, Stephen T. Molson de la Fondation Molson et participez à la campagne de financement en composant le :

514 252-3435

HMR Fondation de l'Hôpital Maisonneuve-Rosemont
Centre affilié à l'Université de Montréal

3000971

# TECHNOBRÈVES

## Microsoft : accord sur un règlement des poursuites

REDMOND (Washington) — Microsoft a annoncé hier un accord pour le règlement à l'amiable d'une centaine de poursuites privées dont il fait l'objet pour non-respect de la concurrence. Le règlement proposé, un accord sur cinq ans, prévoit que Microsoft versera plus d'un milliard de dollars américains en numéraire et fournira des logiciels à plus de 12 500 établissements scolaires, ce qui concernerait près de sept millions d'étudiants de secteurs défavorisés. — *Reuters*

## Engouement pour les nouvelles consoles de jeux vidéo

LOS ANGELES — Les GameCube et Xbox, deux nouvelles consoles de jeux vidéo mises sur le marché la semaine dernière aux États-Unis, se sont vendues comme des petits pains, plus de la moitié des distributeurs des grands centres urbains ayant vu leurs stocks vidés en quelques jours, selon une étude de la société de courtage Goldman Sachs publiée hier. Selon une enquête menée le 19 novembre auprès des enseignes de trois grandes chaînes, Toys R' Us, Electronics Boutique Holdings et Wal-Mart Stores, 84 % des magasins vendeurs de la Xbox de Microsoft ont vidé leurs étalages, ainsi que 57 % des magasins fournis en GameCube de Nintendo.

Par ailleurs, le marché américain des jeux vidéo a généré 4,3 milliards de dollars américains au cours des neuf premiers mois de 2001, soit une hausse de 34 % par rapport à la même période l'année dernière, révèle une étude de marché du cabinet NPD Group. Selon ce rapport, les ventes de consoles, logiciels et accessoires sont en hausse de 12 % au cours des trois premiers trimestres de l'année. — *Reuters*

## La Chine compte 136 millions d'abonnés au téléphone mobile

PEKIN — Le marché de la téléphonie mobile chinoise a de nouveau enregistré une forte croissance au mois d'octobre, confirmant son rang de numéro un mondial, a fait savoir hier l'Autorité de régulation des télécoms, publiant un rapport sur son site Internet. On compte désormais 136 millions d'abonnés chinois au portable. Le marché américain se situerait autour de 123,2 millions d'abonnés, selon les données de l'organisme américain Cellular Telecommunications and Internet Association. — *Reuters*

## Biolix signe une entente

BIOLIX, société de Québec, a signé une importante entente avec l'Institut National de la Recherche Scientifique (INRS-Eau) par lequel elle a acquis les droits de commercialisation d'un procédé innovateur de traitement des boues d'épuration. La technologie Stabiox, qui a été développée par une équipe de chercheurs de l'INRS-Eau, est un procédé unique de traitement des boues, qui s'adresse au marché municipal et particulièrement à l'industrie papetière. Plus précisément, cette technologie peut efficacement stabiliser et conditionner les boues. Elle permet la désodorisation et l'hygiénisation des boues tout en conservant leur valeur fertilisante et en améliorant leur déshydratation. La disposition de boues à moindres coûts, l'élimination des risques pour la santé humaine et l'intégrité des écosystèmes représentent certains des plus importants enjeux liés au traitement des boues industrielles. — *Pierre Bellemare*

Meubles de qualité exclusifs
SOLDE d'échantillons
La plus grande salle d'exposition à Montréal
3155, rue Deville
(514) 725-5295
KAINS
3006886

Demandez une subvention pouvant atteindre 400 $ par an pour les études de votre enfant

Appelez un représentant d'Altamira et demandez notre trousse des REEE. C'est gratuit.
1-800-361-2354

Altamira
altamira.com
3003431A
3003435

NOËL 2001
UN CAHIER SPÉCIAL QUI VOUS DONNERA LE GOÛT DE DONNER ET SORTIR À NOËL, MAIS AUSSI DE PRÉPARER LES RÉJOUISSANCES.
SAMEDI DANS La Presse
3006199

# Les échanges commerciaux affectés au Canada

*Presse Canadienne*

**OTTAWA — La valeur des exportations de marchandises, en septembre, était de 33,1 milliards de dollars, en recul de 1,7 % par rapport au mois d'août. Il s'agissait de leur niveau le plus bas depuis février 2000.**

Quant aux importations, elles ont diminué encore plus, soit de 4,6 %, à 28,4 milliards, rapportait hier Statistique Canada. Les importations ont baissé pour le troisième mois de suite — cela avait été le cas au cours de six des neuf premiers mois de l'année.

Les attentats terroristes ont fortement perturbé les échanges à la frontière canado-américaine ; les chiffres des importations colligés par les douanes montrent « une forte baisse juste après le 11 septembre, suivie d'un certain retour presque à la normale vers la fin du mois ».

Selon le moyen de transport, l'analyse des importations révèle que « le rail a supplanté les autres moyens de transport », note l'agence fédérale ; du côté des exportations, le transport maritime a progressé.

Encore du côté des exportations, la tendance à la baisse d'avant septembre a continué durant ce mois, alors que pour les importations, la chute était « beaucoup plus marquée » comparativement aux mois d'avant, ajoute l'agence.

Cette chute serait partiellement liée à une montée des importations d'autres pays que les États-Unis, en août, poursuit Statistique Canada, de sorte qu'« on ne peut pas faire de distinction entre les effets du 11 septembre et le déclin économique général ».

Depuis le record de 38,3 milliards, en janvier, les exportations ont chuté pour un sixième mois de suite. Le plus fort recul (14,2 %) a touché le secteur de l'énergie, à cause de la baisse des prix ; les exportations de gaz naturel ont diminué pour un cinquième mois de suite.

Le segment du pétrole brut a chuté de 14,6 %, tandis que le segment des autres produits, comme l'électricité et les « produits du pétrole et du charbon », reculait de 12,6 %.

Pour l'ensemble du secteur de l'énergie, les exportations de septembre perdaient aussi 26,4 % comparativement à celles de septembre 2000.

Les exportations d'avions et autres matériels de transport ont perdu 8,1 % ; dans ce secteur, les avions, moteurs et pièces ont diminué de 10 %, ce qui représente une troisième baisse mensuelle consécutive.

Au chapitre des importations, les machines et équipement ont décru de 7,7 %, à la suite des « baisses générales » de tous les sous-secteurs. Les avions et autres matériels de transport ont chuté de 18 % ; la valeur de ces importations a en outre baissé de presque un tiers en août et septembre, indique l'agence.

Les importations de machines industrielles et autres ont baissé de 8,9 %, celles des autres équipements (dont le matériel de télécoms) ont baissé aussi (de 4,6 %), ce qui représente un troisième recul de suite.

# Le déficit commercial américain réduit à 18,7 milliards US en septembre

*Agence France-Presse*

WASHINGTON — Le déficit de la balance commerciale des biens et services aux États-Unis s'est chiffré à 18,7 milliards de dollars américains en septembre, par rapport à à 27,1 milliards US le mois précédent, a annoncé hier le département du Commerce.

Les analystes tablaient sur un déficit commercial de 26,5 milliards US en septembre.

La très forte contraction du déficit (30,9 %) par rapport à août s'explique surtout par la diminution brutale de 13,5 milliards US des importations de services.

Cette diminution est liée en grande partie à la baisse des paiements des primes d'assurance aux assureurs hors des États-Unis et à la forte hausse des remboursements par des assureurs étrangers, comme Axa, pour les dommages liés aux événements du 11 septembre, explique le département. Il s'agit donc d'éléments exceptionnels — et comptables — liés aux attentats du 11 septembre, qui ne reflètent pas forcément la réalité économique. Les importations se sont montées à 96 milliards US, en baisse de 14 % par rapport à août, tandis que les exportations se sont chiffrées à 77,3 milliards US, en recul de 8,5 %.

Le déficit commercial des États-Unis avec le Japon s'est réduit à 5,4 milliards US en septembre, par rapport à 5,96 milliards US il y a un an.

Le déficit avec la Chine est passé à 8,5 milliards US, en septembre, par rapport à 8,73 milliards US durant le même mois de 2000.

Nous avons baissé notre taux

• Moteur V6 3,1 L de 170 HP alliant performance et économie d'essence
• Boîte automatique 4 vitesses avec surmultipliée
• Climatiseur
• Système de freinage antiblocage aux 4 roues
• Suspension indépendante et roues de 15 po
• Régulateur de vitesse
• Lecteur CD
• Verrouillage des portes automatique et programmable avec dispositif antiverrouillage
• Vitres, rétroviseurs et coffre à commandes électriques
• Dispositif antivol PASSLock
• Télédéverrouillage des portes
• Banquette arrière à dossier divisé 60/40 rabattable
• Verrouillage de sécurité pour enfants aux portes arrière
• Moulures latérales
• Chauffe-moteur
• Protection antidécharge de la batterie
• Système d'échappement en acier inoxydable
• Volant inclinable
• Assistance routière

0% à l'achat* jusqu'à 48 mois

LA MALIBU DE CHEVROLET

La route. *Sans le doute.*

Offres d'une durée limitée réservées aux particuliers, s'appliquant aux Malibu neuves sélectionnées 2001, 2002 en stock telles que décrites ci-dessus. Photo à titre indicatif seulement. *Sujet à l'approbation du crédit de GMAC. Taux de financement à l'achat de 0 % disponible jusqu'à 48 mois. Exemple de financement de 25 000 $ à 0 $ : 48 versements de 520,83 $. Cette offre ne peut être jumelée à aucun autre programme incitatif d'achat ou de location à l'exception des programmes de la Carte GM, des Diplômés et de GM Mobilité. Pour plus de renseignements, voyez votre concessionnaire participant, visitez gmcanada.com ou faites le 1 800 463-7483.

29891170A

POUR PRENDRE VOTRE PLACE, LISEZ LE MODE D'EMPLOI.

NE MANQUEZ PAS LE DERNIER FASCICULE DE LA SÉRIE MODES D'EMPLOI,

SAMEDI, LE PROTOCOLE DE COMMUNICATIONS, DES CONSEILS POUR QU'EMPLOYEURS ET FUTURS EMPLOYÉS SOIENT SUR LA MÊME LONGUEUR D'ONDES.

La Presse EN COLLABORATION AVEC Emploi Québec

3006214A

# Ralentissement marqué au Canada; reprise à la mi-année 2002

*Agence France-Presse*

PARIS — La croissance économique au Canada, déjà en phase de ralentissement depuis plus de six mois, a été gravement touchée par les attentats du 11 septembre aux États-Unis et devrait rester au point mort jusqu'au milieu de 2002, estime l'OCDE dans son rapport semestriel publié hier.

« L'impact négatif de ces (attentats) sur la confiance des consommateurs et des entreprises freinera probablement la demande jusqu'au milieu de l'an prochain », écrit l'Organisation de coopération et de développement économiques (OCDE), en soulignant que la croissance devrait être relancée grâce aux baisses successives des taux d'intérêt tant au Canada qu'aux États-Unis.

Après un recul au troisième trimestre, « le PIB (produit intérieur brut) réel devrait rester pratiquement stationnaire jusqu'au deuxième trimestre de 2002 », selon l'OCDE.

« Face à l'aggravation des incertitudes, les entreprises devraient reporter leurs décisions d'investissement et les ménages, retarder leurs achats importants », poursuit-on.

« La croissance économique devrait ensuite se redresser, le raffermissement de la confiance des entreprises et des ménages permettant aux politiques monétaire et budgétaire expansionnistes de faire plus nettement sentir leurs effets », explique l'OCDE.

« À partir du second semestre de 2002, la reprise de l'activité devrait nettement s'accélérer. En conséquence, le chômage devrait revenir plus ou moins à son niveau actuel après avoir culminé aux alentours de 8 % de la population active », selon les experts.

Les perspectives de l'économie canadienne dépendent largement de l'activité aux États-Unis, mais le ralentissement actuel sera moins marqué que celui du début de la décennie 1990 avec la récession chez nos voisins du Sud, selon l'OCDE.

# L'OCDE abaisse sa prévision de croissance mondiale à 1%

*d'après Bloomberg*

PARIS — L'OCDE a abaissé ses prévisions de croissance économique pour l'année prochaine de près de deux tiers, et a fait savoir que les économies de ses 30 membres allaient probablement accuser un ralentissement au cours de la deuxième moitié de cette année.

L'Organisation de coopération et de développement économique (OCDE) prévoit que les économies de ses membres croîtront de 1 % en moyenne en 2002, comparativement à la prévision de 2,8 % effectuée en mai dernier. La croissance va s'accélérer à 3,2 % en 2003, conséquence de 10 baisses des taux d'intérêt effectuées par la Réserve fédérale américaine (Fed) pour raviver la plus importante économie au monde.

Les attaques terroristes du 11 septembre et leurs répercussions ont « infligé un choc brutal à l'économie mondiale », indique l'OCDE dans son rapport prévisionnel publié deux fois par année. La croissance sera « très faible » au cours des six premiers mois de 2002. « Nous n'avons observé aucune amélioration majeure », avance John Dillon, président-directeur général d'International Paper, dans une interview à Bloomberg TV. « Il sera très difficile d'anticiper le moment où la demande refera surface », a ajouté M. Dillon.

L'économie américaine a ralenti au dernier trimestre et elle est probablement en récession. Pour sa part, le Japon connaît sa pire léthargie en 20 ans et l'économie allemande a été stagnante aux deuxième et troisième trimestres. Cette situation a entraîné des réductions dans les investissements, une hausse des taux de chômage et l'érosion de la confiance des consommateurs.

« La perspective à court terme n'est vraiment pas réjouissante », soutient Stéphane Déo, économiste de UBS Warburg à Paris.

Les responsables de la Fed ont abaissé son taux de financement à un jour à 2 %, alors qu'il était de 6,5 % en janvier dernier. Il s'agit de son niveau le plus bas depuis que le président John F. Kennedy était l'occupant de la Maison-Blanche. Il se peut que ces réductions soient suffisantes pour stimuler une reprise économique dans la deuxième moitié de l'année prochaine, précise l'OCDE.

« L'allégement dynamique de la politique monétaire fut rapide et opportun, dit l'OCDE, et devrait contribuer grandement à cette reprise. »

La chute des taux pour les prêts automobiles (y compris du financement à 0 % d'intérêt dans certains cas) a contribué à la hausse des ventes au détail aux États-Unis en octobre plus qu'à tout autre mois depuis que le gouvernement américain tient des statistiques semblables, soit depuis 10 ans. Ainsi, les ventes ont fait un bond de 7,1 %, après une baisse de 2,2 % en septembre.

Et pourtant, l'économie américaine va se contracter de 0,6 % au cours de la deuxième moitié de cette année et ralentira de 0,1 % au cours des six premiers mois de l'année prochaine, avance l'OCDE. Une reprise devrait commencer à se manifester dans la deuxième moitié de 2002, et le produit intérieur brut (PIB) devrait croître à un taux annuel de 3,8 % en 2003, selon l'organisme.

La performance américaine est capitale, estiment des analystes.

Pour sauver une vie, pointez-vous...

Héma-Québec déménage son centre permanent de donneurs de sang à Place Versailles.
Un nouveau nom, une nouvelle adresse :

**Globule**, maintenant ouvert... pour la vie!

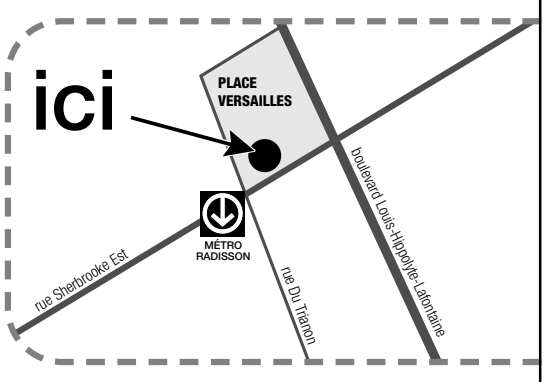


Place Versailles Radisson
7275, rue Sherbrooke Est
www.hema-quebec.qc.ca
info-collecte : 514-832-0873

Lundi – mercredi : 9h30 à 18h
Jeudi – vendredi : 9h30 à 21h
Samedi : 9h à 17h
Dimanche : 10h à 17h

HÉMA-QUÉBEC
DONNEZ DU SANG. DONNEZ LA VIE.

globule CENTRE DES DONNEURS DE SANG

2993518A 2993520

ATTENTION DÉTAILLANTS

Ne manquez pas
SUPERAUBAINES
DE
FIN D'ANNÉE

Publiez votre annonce à

La période des fêtes à demi-tarif dans *La Presse*, c'est un rendez-vous les lundis 24 et 31 décembre ainsi que les jeudi 27 et vendredi 28 décembre.

*Pour plus de renseignements, composez le* **(514) 285-6947**

La Presse

3004331 3004335

La bi-énergie pour réduire ma facture de chauffage...

« Les HydroSolutions, j'achète! »

3002291A

Avec le tarif DT, économisez jusqu'à 400 $[3] sur votre facture de chauffage par rapport à un système au mazout.

Pour tout renseignement, appelez le
**514 ÉNERGIE (363-7443)**
du lundi au vendredi de 8 h 30 à 18 h.

1 Mensualités calculées sans aucune mise de fonds, terme de 120 mois, taux d'intérêt de 8,5 %, sujet à changement sans préavis. Tout financement est sujet à l'approbation de crédit de la Banque Laurentienne. Mensualités établies pour une installation de base et excluant les coûts supplémentaires, parfois applicables dans le cas d'une conversion de la source d'énergie ou de travaux additionnels pour respecter les codes en vigueur.

2 En ajoutant cet appareil à votre système au mazout, vous avez un système bi-énergie. Aucune subvention n'est accordée à l'achat d'un système bi-énergie.

3 Pour une résidence de 1 700 pieds carrés et calculé avec un prix du mazout de 40 ¢/litre.

RBQ : 8109-7594-22

Hydro Québec

3002299

Pour construire, rénover, décorer et jardiner, le cahier MON TOIT, samedi dans La Presse

MON TOIT

DU NEUF DANS LE VIEUX-MONTRÉAL

workopolis.com
LE PLUS IMPORTANT SITE D'EMPLOIS AU CANADA

# CARRIÈRES PROFESSIONS

La Presse

cyberpresse.workopolis.com

## Joignez-vous à une équipe dynamique de Systèmes et technologie

*à la fine pointe de l'architecture Microsoft*

À la Banque de développement du Canada, nous sommes exclusivement au service de la petite entreprise en croissance. Nous cherchons à combler des postes d'**analyste fonctionnel** et d'**analyste en systèmes** qui maîtrisent bien les technologies Microsoft client-serveur, WEB ou AS400. Les postulants doivent posséder un solide expérience, un bon esprit d'équipe et être bilingues.

Visitez la section Carrières de notre site www.bdc.ca régulièrement pour plus de détails et pour connaître les autres postes disponibles maintenant et dans un avenir rapproché.

*La BDC souscrit au principe d'équité en matière d'emploi et favorise la diversité au sein de son personnel.*

BDC
Banque de développement du Canada
EXCLUSIVEMENT AU SERVICE DES PME

Canada

3005540A

---

**Thona Canada Inc.,** fabricant de mélanges de caoutchouc en Estrie, filiale d'un groupe international, désire combler le poste suivant:

### RESPONSABLE DU LABORATOIRE

**Responsabilités principales:**

- Gestion du laboratoire de contrôle (supervision de 5 techniciens);
- Approbation des produits finis;
- Assurer la qualité du produit fini.

**Scolarité:**

- Baccalauréat ou maîtrise de chimie ou génie chimique.

**Compétences:**

- Doit être bilingue;
- Bonne communication écrite et verbale;
- Expérience de 1 à 2 ans en industrie;
- Connaissance des normes ISO 9001 / QS 9000 souhaitée;
- Connaissances informatiques (Lotus Notes, QSI...).

Nous sommes à la recherche d'une personne dynamique motivée, désirant se faire une place dans notre équipe à caractère international. Vous aurez aussi l'occasion de rendre visite à nos filiales aux États-Unis ainsi qu'en Europe à certaines occasions.

*Les personnes intéressées devront faire parvenir leur candidature avant le* ***28 novembre 2001*** *par fax. au (819) 843-3501 ou par la poste à:*

**Thona Canada Inc.**
**1635, boul. Industriel**
**Magog (Québec) J1X 5B3**

3005798

---

**ACCÈS COMMUNICATIONS** *œuvre depuis plus de 10 ans dans le domaine de la radiocommunication. Nous sommes l'un des dépositaires majeurs de produits Motorola au Québec. Notre forte croissance nous amène à combler le poste suivant :*

**MOTOROLA**
*Dépositaire autorisé de radiocommunication*

ACCÈS communications
UNE DIVISION DE LOCATEL

### Conseiller en radiocommunication

À ce titre, vous devrez solliciter et développer une nouvelle clientèle, en plus de conseiller et vendre nos produits auprès de notre clientèle existante. Vous possédez 5 années d'expérience dans la vente. Bilingue, vous êtes dynamique, avez le sens de l'organisation et du service à la clientèle. Une connaissance du marché serait un atout, mais votre détermination à réussir sera votre force principale.

Nous vous offrons un salaire de base, des commissions, des allocations automobiles et de nombreux avantages sociaux.

Pour ce poste, nous offrons une formation complète.

Vous devrez nous acheminer votre C.V., en mentionnant le titre du poste, à l'adresse ci-contre.

**ACCÈS COMMUNICATIONS**
**Ressources humaines**
**5591, rue Paré**
**Montréal (Québec) H4P 1P7**
**Télécopieur : (514) 735-8046**
*Nous souscrivons au principe de l'équité en matière d'emploi.*

3005469

---

Commission scolaire de Montréal

La plus importante commission scolaire du Québec est à la recherche de un ou une :

### ANALYSTE EN INFORMATIQUE

**Pour combler un poste régulier au Service des ressources informatiques au bureau du centre de traitement de la Commission**

**GÉNÉRALITÉS**

La Commission scolaire de Montréal dispense des services éducatifs en français à environ 76 000 élèves des ordres d'enseignement primaire, secondaire, formation générale adulte et formation professionnelle.

**SOMMAIRE DU POSTE**

Sous l'autorité du coordonnateur, analyse, coordonne et contrôle des systèmes de gestion ayant trait au traitement de l'information par ordinateur et supervise des projets de développements.

**PRINCIPALES ATTRIBUTIONS**

1. Recueille, évalue, analyse et synthétise les données d'un problème.
2. Propose des solutions et détermine un plan de traitement par ordinateur compte tenu des objectifs et des besoins exprimés, des contraintes budgétaires ou structurelles et de l'équipement disponible.
3. Rédige les spécifications aux programmeurs, prépare les tests intégrés et s'assure de la qualité du produit.
4. Supervise l'implantation des produits développés à l'interne ou acquis de l'extérieur, participe à la formation des utilisateurs et prépare la documentation appropriée.
5. Fournit le soutien aux utilisateurs et s'assure du bon fonctionnement des productions.
6. Exerce une juridiction fonctionnelle, le cas échéant, sur d'autres professionnels et un certain nombre de techniciennes ou techniciens.
7. Effectue, dans certains cas, la programmation des systèmes, en vérifie les résultats et prépare la documentation appropriée, seul ou accompagné de programmeurs.
8. Rédige des rapports d'avancement des travaux et les directives aux utilisateurs.
9. Implante le nouveau système dans les unités concernées et contrôle, pendant une période limitée, le bon fonctionnement du système tant au niveau du traitement ordinateur qu'au niveau des services rendus aux utilisateurs.
10. Accomplit toute autre tâche connexe à sa fonction.

**QUALIFICATIONS REQUISES**

- Détenir un diplôme universitaire de premier cycle dans un champ de spécialisation approprié.
- Posséder au moins deux années d'expérience pertinente.
- Connaissance de l'environnement Microsoft, notamment SQL SERVER.
- La connaissance des systèmes de gestion des clientèles scolaires de la Société GRICS serait un atout.

**TRAITEMENT**

Jusqu'à un maximum de 62 047 $ selon l'expérience et les qualifications

**MODALITÉS DU CONCOURS**

Toute personne répondant aux qualifications et exigences particulières du poste et intéressée à soumettre sa candidature doit faire parvenir son curriculum vitæ au plus tard le vendredi 26 novembre 2001, à midi, par télécopieur au (514) 596-6510 ou à l'adresse suivante :

**Concours "ANALYSTE EN INFORMATIQUE"**
**Service des ressources humaines - BSPNE**
**COMMISSION SCOLAIRE DE MONTRÉAL**
**3737, rue Sherbrooke Est,**
**Montréal (Québec) H1X 3B3**
**À l'attention de Monsieur Alain Poirier**

**Seules les personnes retenues lors de la présélection seront invitées, par téléphone, à se présenter à une entrevue. Aucun accusé de réception ne sera envoyé aux personnes qui posent leur candidature.**

**La Commission scolaire de Montréal souscrit au principe d'égalité des chances dans l'emploi. Elle applique un programme d'accès à l'égalité pour les femmes et les communautés culturelles.**

3006764

---

### CONSEILLERS EN ALIMENTATION

Notre firme de consultants oeuvrant dans le domaine de l'alimentation (supermarchés - hypermarchés), en Amérique du Nord, en Amérique du Sud, en Europe et en Asie.

Nous recherchons des personnes qualifiées pour se joindre à notre équipe dans les domaines suivants :

- **Spécialistes boulangerie / pâtisserie**
- **Spécialistes boucherie**
- **Spécialistes fruits et légumes**

**CANDIDAT RECHERCHÉ :**
**Profil :** Personne motivée, organisée et analytique, interlocuteur de haut niveau capable de communiquer avec tous les échelons de la direction. Langues parlées et écrites français / anglais, la personne est disposée à apprendre d'autres langues (ex. : espagnol, portugais, italien). Disponible à voyager fréquemment à l'extérieur du pays.

**EXPÉRIENCE REQUISE :**

- Chef rayon boulangerie et / ou superviseur, maîtrisant la production « scratch » ;
- Chef rayon boucherie et / ou superviseur ;
- Chef rayon fruits et légumes et / ou superviseur.

Nous remercions tous les candidats, seuls ceux retenus pour une entrevue seront contactés.

*Veuillez faire parvenir votre curriculum vitae à l'une des adresses suivantes :*

**M. Sevigny Associates Ltd.**
**2285D-20, St. Laurent Blvd**
**Ottawa (Ontario) K1G 4Z7**
**Télécopieur : (613) 526-9762**
**Courriel : sevicons@comnet.ca**

3005876

---

## Coordonnateur(trice) de l'entretien / Spécialiste applications (Québec / Maritimes)

Sous la direction du directeur général à notre siège social de Toronto, vous aurez la responsabilité de l'installation, de l'entretien et du soutien technique des cercleuses électriques, du matériel d'emballage de film étirable et des programmes de réparation d'outils pour le Québec et les provinces Maritimes.

Vous superviserez notre équipe d'entretien de Montréal. Vous aurez également la charge des programmes d'entretien préventif et des contrats d'entretien. Vous fournirez à notre groupe local de ventes un soutien en génie de la vente visant, entre autres, la résolution de problèmes et les exigences d'applications.

Le candidat ou la candidate retenu(e) sera titulaire d'un diplôme en génie ou de certificats en mécanique et en électricité dont un dans le domaine des automates programmables industriels (A.P.I.). Un minimum de 5 ans d'expérience de travail dans le domaine des applications en matériel industriel et une expérience en poste de supervision sont exigés. Vous êtes motivé(e), organisé(e) et possédez d'excellentes compétences en communication orale et écrite ainsi que de bonnes connaissances en informatique. Vous devez parler couramment l'anglais et le français. Les heures supplémentaires et le travail en fin de semaine sont obligatoires. Le candidat retenu devra voyager.

Ce poste offre un excellent régime de rémunération, y compris un salaire compétitif et des primes de rendement, un véhicule de fonction, un généreux programme d'avantages sociaux et un régime de retraite capitalisé.

Veuillez adresser votre CV, rédigé en anglais et en français, à :

SIGNODE®

Human Resources
SIGNODE CANADA
241 Gough Road
Markham, Ontario, L3R 5B3
Veuillez mentionner le numéro de dossier SCQC1.

*Les agences sont priées de s'abstenir. Ne pas téléphoner. Nous ne communiquerons qu'avec les candidats sélectionnés pour un entretien.*

3005535A

---

*Comptant 10 facultés et accueillant 25 000 étudiant(e)s, l'Université d'Ottawa est la plus importante université bilingue d'Amérique du Nord. En matière d'emploi, l'Université est réputée pour son approche axée sur l'esprit d'équipe ainsi que sur l'accueil et l'intégration des personnes.*

## Entraîneur-chef, programme de football

**Fonctions**

En tant qu'entraîneur-chef du Programme de football, vous devrez assurer l'essor continu d'un programme très compétitif, tout en créant un milieu propice au développement global des étudiants-athlètes. Vous vous chargerez de l'entraînement, de l'administration et de la gestion financière dans le cadre de votre programme. Vous collaborerez également à la planification d'activités et de projets générateurs de profits pour aider votre programme à atteindre ses objectifs d'autofinancement. Enfin, vous entretiendrez des relations avec diverses communautés, internes et externes.

**Exigences**

Vous possédez un diplôme universitaire ou l'équivalent, des connaissances techniques approfondies de votre sport et une expérience d'entraînement à un niveau hautement compétitif. De plus, vous possédez une expérience considérable dans l'organisation et de la gestion de programmes sportifs. Vous pouvez transiger avec la clientèle étudiante dans les deux langues officielles. Vous faites également montre d'une volonté d'adopter les valeurs qui sont au cœur des normes d'excellence de l'Université et de sa mission d'offrir une éducation de première qualité. Un certificat de niveau III (Programme national de certification des entraineurs) constitue un atout certain.

Nous invitons les femmes, les autochtones, les personnes handicapées et les membres d'une minorité visible à préciser, dans leur demande d'emploi, leur appartenance à l'un de ces groupes visés par notre politique d'égalité d'accès à l'emploi.

L'échelle salariale variera selon l'expérience et les compétences.

Pour plus de renseignements au sujet de la description de tâches, nous vous invitons à consulter le site web de service des ressources humaines : www.uottawa.ca/services/hr

Pour postuler, veuillez faire parvenir votre curriculum vitæ au plus tard le 14 décembre 2001, en mentionnant le numéro du concours TSPO0000NEJ.

**Service des ressources humaines, Université d'Ottawa**
**046-550, rue Cumberland • C.P. 450, succursale A**
**Ottawa (Ontario) KIN 6N5. Télécopieur : (613) 562-5206**

3006841A

**www.uottawa.ca**

Université d' University of Ottawa

---

Une compagnie réputée dans son secteur de services, avec des succursales au Canada et aux États-Unis est à la recherche d'un(e) **Gérant(e) de la Paie**.

Votre mandat principal sera d'assigner toutes les tâches associées à la paie, la préparation des budgets et le contrôle d'information financière de la compagnie. Le(la) candidat(e) idéal(e) aura un diplôme de 1er cycle universitaire dans un domaine relié, 5-10 ans d'expérience avec de bonnes connaissances des règlements de salaire canadien et de la comptabilité et sera bilingue.

De plus, vous aurez de l'expérience antérieure en gestion, connaissances des logiciels de la paie, ainsi que des bonnes connaissances en informatique; en particulier Excel. Veuillez faire parvenir votre CV à :

Référence : 1044
C.P. 6041 Succ. Centre-ville
Montréal (Québec) H3C 3E3

3006854A

---

LES PROFESSIONNELS DE L'AUTOMOBILE INC.
'Nous avons votre succès à coeur'

### Formateurs/Consultants requis pour l'industrie de l'automobile

Nous sommes à la recherche de formateurs/consultants ayant de l'expérience dans le domaine de l'industrie automobile pour faciliter des sessions de formation et de consultation chez nos clients. Nos clients sont des manufacturiers automobiles importants dans le marché canadien. Comme ces séminaires auront lieu partout à travers la province, les candidats auront à se déplacer. L'expérience et la connaissance de tous les départements d'une concession automobile incluant ventes, location, service, administration et administration générale, sont un atout. De l'expérience comme formateur et/ou consultant serait préférable mais n'est pas essentielle, car nous formerons les candidats retenus au savoir requis pour ce poste. Des déplacements prolongés peuvent être nécessaires. Vous serez rémunéré comme travailleur autonome et votre revenu devrait se situer à environ 70 000 $ après la période d'essai initiale.

Faire parvenir vore C.V.:

**LES PROFESSIONNELS DE L'AUTOMOBILE INC.**
***Fax:*** **(450) 688-8153**
***Courriel:*** **ghebert@automotiveprofessional.com**

3006569

---

Hôtel de luxe (5 étoiles)
Vieux Montréal, recherche

### GOUVERNANTE GÉNÉRALE

- Excellente présentation
- Sens des relations humaines
- Qualités d'organisation
- Expérience d'encadrement
- Discrétion et diplomatie

**Expérience similaire requise**
**Anglais indispensable**

Faire parvenir C.V. au :
**(514) 426-8169**

3006821

---

BLJC

## Vers la croissance et la réussite

***BLJC, chef de file canadien en gestion de lieux de travail, avec 65 millions de pieds carrés sous gestion et plus de 1 500 personnes dans son équipe, cherche à combler le poste suivant à Montréal.***

POUR OPTIMISER VOTRE LIEU DE TRAVAIL

### CHARGÉ(E) DE PROJET

Les candidats rêvés possèdent cinq ans d'expérience en gestion de projets et de solides connaissances en réalisation de projets, soumissions et contrats, y compris les aspects techniques, financiers et administratifs. Au sein de notre équipe professionnelle et en collaboration avec les consultants et entrepreneurs, vous serez responsable de la planification, la coordination et la réalisation de projets.

En plus d'un diplôme universitaire ou collégial en mécanique du bâtiment, vous devez maîtriser les logiciels de gestion de projets et pouvoir compter sur votre grande compétence en analyse et résolution de problèmes, en gestion commerciale, relations avec la clientèle, négociation et développement de projets, afin d'assurer la direction d'équipe.

Nous offrons un salaire concurrentiel, une généreuse gamme d'avantages sociaux et de superbes perspectives d'avenir. Veuillez faire parvenir votre C.V. par télécopieur ou par courriel à **Sylvie Gervais**, en inscrivant le numéro de référence **01-0555 dans la ligne Objet. Téléc.: 514-874-5090, courriel: sylvie.gervais@bljc.com**

*BLJC, employeur souscrivant au principe de l'équité en matière d'emploi, est un partenariat entre Brookfield Properties Corp. et Johnson Controls Inc. Nous ne communiquerons qu'avec les candidate(e)s qualifié(e)s.*

3005462A

---

Ultramar

DÉPANNEUR DU COIN

Notre réseau corporatif est une entreprise jeune, dynamique et en pleine croissance comptant près de 200 sites et employant plus de 2 200 employés. Afin de continuer à performer et à croître, Services Ultramar Inc. désire s'adjoindre un(e)

## Superviseur(e) des opérations

Relevant du Directeur de zones, Réseau Corporatif, vous devez vous assurer de la rentabilité et du contrôle de la qualité opérationnelle des sites de votre territoire. Vous aurez également à gérer une équipe de plusieurs gérants. Vous devrez vous assurer de l'excellence du service à la clientèle ainsi que du respect des normes de mise en marché, en plus de participer à l'élaboration des normes et procédures opérationnelles.

Titulaire d'un baccalauréat en administration des affaires, vous comptez 5 années d'expérience dans un poste de superviseur dans le domaine du commerce de détail au sein d'un réseau corporatif. L'esprit d'équipe et le leadership sont des qualités essentielles. Le bilinguisme est un atout. La connaissance des logiciels en environnement Microsoft est un atout.

*Veuillez faire parvenir votre curriculum vitae,* ***avant le 27 novembre 2001, au 2200, McGill College, Montréal (Québec) H3A 3L3 à l'attention du service des ressources humaines (2 e étage) ou par courriel : dotation@ultramar.ca***

Seules les personnes dont la candidature sera retenue recevront un accusé de réception. Nous pratiquons l'équité en matière d'emploi.

3006331

# Air Canada réduit de moitié son supplément de 30 $ pour le carburant

*Presse Canadienne*

AIR CANADA réduit de moitié son supplément pour le carburant, qui passera, à partir d'aujourd'hui, de 15 $ à 7,50 $ pour un aller simple sur un vol intérieur.

Ce supplément est toutefois maintenu pour les vols transfrontaliers, a précisé hier la société montréalaise.

Aux États-Unis, les grands transporteurs maintiennent leur supplément de 18,60 $ US, ou plus de 27 $ CAN, pour un aller simple.

Air Canada avait imposé ce supplément au mois de mai dernier, au moment où le prix du carburant était d'environ 84 cents US la gallon. Il a depuis chuté de plus du tiers.

Depuis la forte baisse des cours du pétrole à la suite des attentats terroristes du 11 septembre, des groupes de défense des droits des consommateurs réclamaient le retrait de ce supplément.

Air Transat a retiré le 31 octobre son supplément de 30 $ par billet aller-retour sur 90 % de ses vols, ne le maintenant que pour ceux à destination de villes canadiennes et de la Floride.

WestJet, un transporteur à tarifs réduits de Calgary, n'a jamais imposé un tel supplément.

Photo PC

**Le supplément est maintenu pour les vols transfrontaliers, a précisé hier Air Canada.**

# Exploitants d'entreprises, attention au 15 décembre !

**Me MARC LÉONARD**
**DROIT DES AFFAIRES**

La date du 15 décembre est une date importante à retenir pour les exploitants d'entreprises au Québec. Pourquoi ? direz- vous. Il s'agit de la date limite pour déposer la déclaration annuelle auprès de l'Inspecteur général des institutions financières (IGIF). Attention, on parle ici de toutes les personnes morales assujetties à la Loi sur la publicité légale des entreprises individuelles, des sociétés et des personnes morales. Cela vise donc les personnes morales constituées au Québec, ainsi que celles qui n'y sont pas constituées, si elles y ont leur domicile, y exercent une activité, incluant l'exploitation d'une entreprise, ou y possèdent un droit réel immobilier autre qu'une priorité ou une hypothèque.

En effet, la période prescrite pour le dépôt de la déclaration annuelle pour ces personnes morales est du 15 septembre au 15 décembre. Notons, au passage, que la période de dépôt pour les sociétés et les personnes physiques qui exploitent une entreprise individuelle au Québec (sous un nom ne comprenant pas leur nom de famille et leur prénom et ce, que cette entreprise soit ou non à caractère commercial), est du 1er janvier au 30 avril de chaque année. Depuis le 1er avril 2001, toutes les entreprises n'ont plus à produire de déclaration annuelle l'année de leur immatriculation. De plus, à partir du 1er janvier 2002, la première déclaration annuelle qu'une entreprise est tenue de produire sera gratuite.

Normalement, toute personne inscrite au registre des entreprises individuelles, des sociétés et des personnes morales de l'IGIF (le « Registre ») recevra directement (à l'adresse qu'elle aura indiquée à cet égard) le formulaire prescrit afin de remplir sa déclaration annuelle. Toutefois, il arrive trop souvent que le formulaire reste sur le coin du bureau et tombe dans l'oubli au bout de quelques semaines, disparu sous une pile de dossiers tous plus importants et plus urgents les uns que les autres. Faites en donc une priorité. Il vous intéressera peut-être de savoir qu'un service de dépôt électronique est disponible à toutes les entreprises n'apportant aucune modification à la déclaration annuelle préimprimée reçue par la poste. Il n'y a pas de frais liés à l'utilisation de ce service. Cependant, les droits prescrits pour la production de la déclaration annuelle doivent être acquittés par carte de crédit Visa ou MasterCard au moment du dépôt.

**Les renseignements**

Voyons maintenant quel genre de renseignements importants doivent être divulgués dans cette mise à jour annuelle.

D'abord, s'il y a eu changement de nom ou si le siège social de la personne a déménagé depuis l'impression du formulaire transmis, il faudra en faire mention. Ensuite, si la forme juridique d'une personne morale a changé, il faudra l'indiquer, par exemple s'il y a eu continuation. Il faudra également vérifier si les activités de l'entreprise sont toujours de la nature de celle indiquée dans la dernière déclaration. En effet, il arrive qu'une entreprise modifie, élargisse ou restreigne son champ d'activité ; il faudra alors voir à ce que l'information contenue au Registre colle toujours à la réalité de l'entreprise. On verra à indiquer les changements à l'actionnariat. La loi prévoit que l'information doit être fournie à l'égard des trois principaux actionnaires. On doit également faire mention du fait qu'un des actionnaires détient plus de 50 % des voix, le cas échéant. Enfin, il faudra mettre à jour la liste des administrateurs et des principaux dirigeants.

Cela résume donc l'information importante qui doit faire l'objet d'une mise à jour annuelle, mais ne se veut pas une liste exhaustive. À ce sujet, il vaut mieux se référer au formulaire lui-même.

Maintenant, qu'advient-il si le 15 décembre passe sans que soit déposée la fameuse déclaration annuelle ?

D'abord, les frais applicables, en temps normal d'un montant de 79 $ pour les personnes morales à but lucratif et les mutuelles d'assurance (tarif pour l'an 2001), seront majorés de 50 %. De plus, faute de produire à la date prescrite, la personne sera en défaut aux termes de la loi, ce qui, en plus de constituer une violation de la loi, peut causer des difficultés lors de la conclusion d'un important contrat, de l'obtention de financement ou lors du recrutement de nouveaux investisseurs. En effet, tout cocontractant bien conseillé se fera un devoir de vérifier si son futur partenaire est à jour auprès de l'IGIF. Pourquoi ? Parce que la conséquence du défaut de produire deux déclarations annuelles consécutives est de permettre à l'IGIF de radier d'office l'immatriculation de cette personne morale. Notons également que la radiation de l'immatriculation d'une personne morale constituée au Québec emporte sa dissolution ! D'où l'importance de produire sa déclaration annuelle. Par conséquent, nous ne pouvons que vous encourager à produire cette déclaration dès que possible, et au plus tard le 15 décembre. De plus, nous vous invitons à profiter de ce système de publicité dans vos relations contractuelles afin de bénéficier des informations importantes que contient le Registre. Il est possible de consulter le Registre gratuitement, soit par Internet à l'adresse : **www.igif.gouv.qc.ca** ou en vous présentant en personne au bureau de l'IGIF aux heures d'ouverture (800, Place Victoria, Tour de la Bourse). Vous pouvez aussi communiquer avec le service à la clientèle au numéro : 1 888 291-4443 moyennant toutefois des frais de consultation.

Profitez donc de cette mine de renseignements, ne serait-ce que pour vérifier le nom exact de votre cocontractant. Vous pourriez être surpris !

Enfin, assurez-vous bien de signer et dater votre déclaration annuelle, et d'y joindre les frais demandés. Et n'oubliez pas, le 15 décembre est la date limite !

**Ce texte a été écrit avec la collaboration de Micheline Lamer. Me Marc Léonard et Micheline Lamer, adjointe juridique, font partie du cabinet d'avocats et d'agents de marques de commerce Desjardins Ducharme Stein Monast.**

*Internet*
**article@ddsm.ca**
*Site Web*
**www.ddsm.ca**

## AVIS LÉGAUX - APPELS D'OFFRES - SOUMISSIONS - ENCANS


**SAQ**

**APPEL D'OFFRES**

**Numéro de dossier: SP-1104**
**Projet: Papiers fins**

Des soumissions pour la fourniture, sur demande seulement, de papiers fins pour une période de douze (12) mois seront reçues au plus tard à 10 h 30 (heure locale), le 4 décembre 2001 par la Société des alcools du Québec (SAQ).

Le document complet d'appel d'offres est disponible du lundi au jeudi (inclusivement) de 8 h 30 à 12 h 30 et de 13 h 30 à 17 h ainsi que le vendredi de 8 h 30 à 12 h 30, aux adresses suivantes :

| | |
|---|---|
| **Siège social** | 905, avenue De Lorimier<br>Montréal (Québec) – H2K 3V9 |
| **Centre de distribution de Montréal** | 2021, rue Des Futailles<br>Montréal (Québec) – H1N 3M7 |
| **Centre de distribution de Québec** | 2900, rue Einstein<br>Sainte-Foy (Québec) – G1X 4B3 |

Un versement non remboursable de vingt-cinq dollars (25 $) est requis pour obtenir un document d'appel d'offres ainsi que pour chaque exemplaire additionnel. Ce montant est payable en argent comptant ou par chèque certifié fait à l'ordre de la Société des alcools du Québec. Le document complet d'appel d'offres est également disponible gratuitement pour consultation sur place.

Seules les personnes, sociétés, compagnies et corporations ayant obtenu le document d'appel d'offres directement de la SAQ et ayant une place d'affaires au Québec sont admises à soumissionner.

La SAQ ne s'engage à accepter ni la plus basse, ni aucune des soumissions reçues.

3006895A



**la Baie**

**Rectificatif**

Veuillez prendre note des corrections suivantes à apporter à cette annonce et à ces cahiers publicitaires publiés en novembre 2001.
Annonce de la promo Ce qu'il y a de mieux, publiée le 19 novembre.
La sélection de vestes ToGo et Remix en cuir pour lui est à 259,99 $.

**Ambiance festive, joyeux convives (10-3).**
**PAGE 24.** Offre spéciale Silks. on aurait dû lire : à l'achat d'un collant fin Silks, vous pourrez vous procurer l'une des 4 parures Swarovski en cristal à seulement 6,95 $.

**Le cadeau parfait (10-4).**
**PAGE 6.** La veste et le pantalon en shantung de soie sont de Mantles et non pas Mantles tailles petites.
**PAGES 10 et 11.** Les chaussures Mantles et Madeline peuvent être offertes en quantités limitées. Des modèles de substitution sont offerts en magasin.
**PAGE 25.** Le blouson Tommy Jeans montré n'est pas offert dans toutes les couleurs.
**PAGE 48.** La photo de la batterie de cuisine ToGo de 9 pièces en inox est incorrecte.

**Le cadeau parfait (10-4B).**
**PAGE 18.** Le modèle amincissant Bodyslimmers nº 6351 peut être offert en quantités limitées. Un modèle de substitution est offert en magasin.

Notre clientèle voudra bien excuser ces erreurs.

3006934



Tout le monde a quelque chose à dire sur la publicité.

Nous sommes à l'écoute.

Vous réagissez à la publicité.
NCP réagit pour vous.

LES NORMES CANADIENNES DE LA PUBLICITÉ

4823, rue Sherbrooke Ouest, Bureau 130, Montréal (Québec) H3Z 1G7
1-877-656-8646 • www.normespub.com



**Hydro Québec**

**APPELS DE SOUMISSIONS**

Les entrepreneurs et les fournisseurs peuvent obtenir de l'information sur les appels de soumissions ouverts et le résultat d'ouverture des plis d'Hydro-Québec en visitant le site Internet de l'entreprise :
**www.hydroquebec.com/soumissionnez**
ou en composant un des numéros de téléphone suivants :

**Montréal et environs : (514) 745-5720**
**Extérieur : 1 800 363-0910**

2994831



SOUMISSIONS PUBLIQUES

***Acquisition de réducteurs à vis sans fin pour voitures MR-73***

**Documents disponibles**
Prix 50 $ non remboursable – chèque visé ou mandat à l'ordre de la STCUM. 8845, boul. Saint-Laurent, rez-de-chaussée (réception), Montréal, à compter du **mercredi 21 novembre 2001**, de 8 h 30 à 12 h et de 13 h à 15 h.
Information : (514) 280-4904

**Dépôt et ouverture des soumissions**
Siège social de la STCUM, 800, de La Gauchetière Ouest, Montréal, Étage E (réception), avant le **lundi 10 décembre 2001 à 15 h**. Ouverture publique immédiatement après.

**Garantie de soumission**
Cautionnement de soumission, chèque visé ou lettre de garantie bancaire de 10 %.

**Note**
La STCUM ne s'engage à accepter, ni la plus favorable, ni aucune des soumissions, et n'encourt aucune obligation envers les soumissionnaires.

***Référence : STCUM-2469-09-01-18***

Louise Pouliot
Assistant-secrétaire

**STCUM**

3006666



**Se prendre en main**
**est le travail de toute une vie.**

1 877 369-7845
(514) 369-7845
www.osteoporose.qc.ca

OSTÉOPOROSE QUÉBEC



**Québec**
Corporation d'hébergement du Québec

**APPEL DE SOUMISSIONS**

**CENTRE HOSPITALIER UNIVERSITAIRE DE QUÉBEC (CHUQ)**
**LES PROJETS : CENTRE MÈRE-ENFANT, URGENCE ET STATIONNEMENT**
**PROJET Nº 03261-12**

La Corporation d'hébergement du Québec demande des soumissions pour les travaux suivants :

**LOT : 5.52 – Métaux ouvrés - CME et stationnement**

**Date de réception et ouverture des soumissions : 12 décembre 2001 À 15 h 00**

**LOT : 15.42 – Plomberie - CME**

**Date de réception et ouverture des soumissions : 19 décembre 2001 À 15 h 00**

au Centre hospitalier universitaire de Québec

Les personnes intéressées doivent consulter les avis d'appel d'offres diffusés par l'intermédiaire des babillards électroniques sur le site de CIEC ou de MERX :

**Courriel : www.ciec.net ou www.merx.cebra.com**

La Corporation ne s'engage à accepter ni la plus basse ni aucune des offres reçues.

Les appels d'offres de la CHQ peuvent être consultés sur notre site internet : **www.chq.gouv.qc.ca**

**CORPORATION D'HÉBERGEMENT DU QUÉBEC**

2535, boul. Laurier, 5ième étage
Sainte-Foy (Québec) G1V 4M3
Tél. : (418) 644-3600

3006614



AVIS LÉGAL

Avis est par la présente donné, conformément aux dispositions de l'article 291.10 de la Loi sur la Communauté urbaine de Montréal (L.R.Q., Chapitre C-37.2), que la Société de transport de la Communauté urbaine de Montréal a aliéné :

- une parcelle de terrain de 21 446 pi² formée d'une partie du lot 340-12 de la Paroisse de Saint-Laurent, à M. Giuseppe Panzera, selon un acte de vente signé devant le notaire Luciano Vigliotti, le 11 octobre 2001 dont une copie est publiée à Montréal le 12 octobre 2001 sous le numéro 5293797, pour un montant de 156 400 $ (résolution C.A. 2001-139);
- en faveur de HOME DÉPÔT HOLDINGS INC., une partie des lots 1631, 1632, 1635 (parcelle 1) et 4719, de la municipalité de la paroisse de Montréal, ayant une superficie de 18 504,4 m² et un droit de superficie sur une partie des lots 1635, 1639 et 1640 dudit cadastre, selon un acte signé devant le notaire Pierre Venne, le 30 mai 2000, dont une copie est publiée au bureau de la publicité des droits de la circonscription foncière de Montréal, le 30 mai 2001, sous le numéro 5256697, pour un montant de 2 000 000 $ (résolution C.A. 2000-114).

Montréal, ce 21 novembre 2001.

Louise Pouliot
Assistant-secrétaire

**STCUM**

3006664



**Appel d'offres**

Parcs Québec | Réserves fauniques Québec

**TITRE DU PROJET : Approvisionnement en équipements nautiques pour les parcs québécois et les réserves fauniques**

La Société des établissements de plein air du Québec (Sépaq) demande des soumissions pour l'approvisionnement en équipements nautiques pour les parcs québécois et les réserves fauniques. Les équipements visés par cet appel de proposition sont les suivants : 150 kayaks récréatifs (sit on top), 25 kayaks de mer, 400 canoës en royalex, 700 avirons, 170 pagaies et 1 500 vestes de flottaison individuelles. Les quantités sont mentionnées à titre indicatif seulement. Les soumissionnaires peuvent déposer des offres pour un ou plusieurs des items demandés.

Les documents de soumission peuvent être obtenus à compter du **21 novembre 2001** au siège social de la Sépaq au 801, chemin Saint-Louis, bureau 180, Québec (Québec) G1S 1C1 au numéro de téléphone : (418) 686-4875, moyennant un dépôt non remboursable de quinze dollars (15 $) incluant toutes taxes en argent comptant ou sous forme de chèque ou mandat-poste payable à la Société des établissements de plein air du Québec.

Seuls seront considérés : les produits fabriqués au Québec, les soumissions présentées par des personnes physiques ou morales ayant leur principal établissement au Québec et qui ont commandé les documents d'appel d'offres au même nom que celui sous lequel ils soumissionnent.

Les soumissions seront reçues dans des enveloppes fournies à cet effet **jusqu'au 6 décembre 2001 à 15 h** au 801, chemin Saint-Louis, bureau 180, Québec (Québec) G1S 1C1. Chaque soumission devra être accompagnée d'une description détaillée des pièces.

La Société des établissements de plein air du Québec se réserve le droit de n'accepter aucune des soumissions, même la plus basse.

**Aubin Rouleau**
**Directeur des opérations**
**Vice-présidence Parc Québec**

RÉSEAU Sépaq

3006633

**Tous les appels d'offres de la société peuvent être consultés sur Internet http ://www.sepaq.com/immo**

# CAM pourrait reprendre MonCourrier.com

MARIE-ANDRÉE AMIOT

**Le plus ancien fournisseur d'accès Internet à Montréal et le seul qui soit sans but lucratif, Communications Accès Montréal (CAM), songe non seulement à s'étendre à l'extérieur de la grande région métropolitaine, mais considérerait peut-être reprendre le service MonCourrier.com à condition que le service soit payant.**

Selon son porte-parole et directeur, André Boisvert, il ne sert à rien de réclamer l'intervention des pouvoirs publics pas plus que de s'obstiner à offrir des services non rentables. Il cite en exemple le service de courriel MonCourrier de Branchez-Vous ! (BVZ), qui vit ses dernières heures faute de revenus publicitaires, et CyberQuébec, le service d'hébergement offert par le même fournisseur, qui fermera aussi ses portes dès le 1er décembre pour les mêmes raisons. « La preuve que pour fonctionner, ces services doivent être payants », conclut M. Boisvert.

La leçon a été bien assimilée par Patrick Pierra, le président qui dirige Branchez-Vous ! depuis 1995. À la place du service d'hébergement gratuit, M. Pierra propose maintenant aux internautes de s'abonner à un autre service au coût de 99 $ par année. Jusqu'à maintenant, une dizaine de personnes ont accepté l'offre qui comprend l'hébergement d'un nom de domaine, 50 Mo d'espace disque, 7 Go de transfert par mois, etc. Un peu plus de 5000 personnes s'étaient abonnées au service de CyberQuébec et quelques centaines avaient utilisé les nombreuses caractéristiques de CyberQuébec. MonCourrier avait attiré 560 000 personnes qui ont ouvert des comptes. Environ 130 000 personnes les utilisaient régulièrement.

Comme pour MonCourrier.com, le service s'est révélé trop coûteux à exploiter et n'était pas viable, confirme M. Pierra. « Branchez-Vous ! a bien entrepris des démarches pour tenter de rentabiliser les services ou même de les céder à un tiers, mais ces démarches ont été infructueuses. » Branchez-Vous ! avait cessé d'assumer les coûts du service MonCourrier le 1er novembre, mais le fournisseur CommTouch a continué d'offrir le service. Hier, il fonctionnait toujours.

Après l'annonce de la disparition de ces services, une centaine de personnes ont apposé leur signature à une pétition émise par un groupe de citoyens concernés et l'ont envoyée au premier ministre du Québec, Bernard Landry. Quelques médias ont également publié le texte de la lettre qui demandait aux élus de se pencher sur la situation des services de courriels et d'Internet en général. M. Pierra indique que Branchez-Vous ! a reçu plusieurs messages d'abonnés mécontents. « Mais plusieurs personnes nous ont aussi remerciés et ont sympathisé », a-t-il ajouté hier en entrevue.

Devant cette mobilisation, CAM a fait savoir dans un communiqué que son organisme, qui regroupe depuis près de 10 ans 1000 groupes communautaires, coopératives et OBNL, ainsi qu'un nombre équivalent d'entreprises, survit grâce à une gestion serrée. « Il est possible de maintenir et de développer des services Internet viables à des tarifs accessibles (sans avoir) à siphonner le trésor public pour ce faire. » CAM a eu au moins une discussion avec Patrick Pierra.

Quant à elle, Branchez-Vous ! n'abandonne pas la vente de publicité et continue ses efforts dans cette voie. Elle représente une quarantaine de sites, dont les siens et ceux de quelques entreprises qui lui ont donné un mandat de représentation. Malgré le contexte difficile, Branchez-Vous ! a augmenté ses revenus de 6 % au troisième trimestre de 2001 par rapport à la même période l'an dernier. Cet exploit est dû à la diminution des dépenses de l'ordre de 36 % durant la période.

Il existe plusieurs services de courriels gratuits dont le plus connu est Hotmail, de Microsoft. Le Québec compte 1,6 million d'abonnés à ce service. Le 31 octobre, ils apprenaient qu'à partir du 1er décembre, les abonnés devraient dorénavant se servir de leur service au moins une fois tous les 30 jours au lieu de 45, comme l'exigeait Hotmail jusque-là. La preuve, selon André Boisvert, que même Microsoft trouve très coûteuse la gestion d'un tel service.

# Un géant des croisières voit le jour

*d'après Bloomberg*

LONDRES — P&O Princess Cruises et Royal Caribbean Cruises, aux prises avec un effondrement du secteur des voyages à la suite des attaques terroristes contre les États-Unis, ont conclu un accord de fusion de 2,89 milliards de dollars américains, créant ainsi la plus importante entreprise de paquebots de croisière.

Les actionnaires de Royal Caribbean, deuxième exploitant de paquebots de croisière, posséderont 49,3 % de la nouvelle entité. Chacune de leurs actions vaudra 3,46 actions de P&O Princess. Le titre de P&O a fait un bond de 20 % sur le marché londonien, tandis que celui de Royal Caribbean se haussait de 18 % à New York.

La compagnie issue de la fusion comptera 41 navires offrant 75 000 couchettes, ce qui lui permettra de dépasser Carnival en taille. Grâce à la fusion, les deux entreprises épargneront 100 millions $ US par année, disent-elles, en joignant les services de marketing et de réservations. La nouvelle entreprise contrôlera 37 % des couchettes à bord des paquebots de croisière, indique Credit Suisse First Boston.

« C'est dans l'intérêt des actionnaires qu'il y ait une certaine consolidation », soutient Paul Sheehan, de Jupiter Asset Management, qui possède des actions de P&O Princess.



Photo AP ©

**Un navire de croisière de la Royal Caribbean a jeté l'ancre au large d'une plage d'Haïti, et des passagers en ont profité pour se baigner...**

Les croisiéristes ont pâti de la baisse de popularité des voyages depuis les attaques terroristes du 11 septembre et le début de la guerre en Afghanistan. Ainsi, les frappes militaires contre l'Afghanistan ont entraîné une chute de 30 % des réservations aux États-Unis comparativement aux données d'un an plus tôt, souligne P&O Princess. Cette situation a incité les croisiéristes à baisser leurs prix de 10 % ou plus pour attirer les vacanciers, disent les analystes.

La taille de la compagnie issue de la fusion sera d'environ 10 % supérieure à celle de Carnival, précise Arvid Grundekjoen, PDG de Anders Wilhelmsen & Co., deuxième propriétaire en importance de Royal Caribbean. Cette dernière possède 15 paquebots, y compris son plus nouveau bâtiment, le *Adventure of the Seas*, qui offre du golf et du patin sur glace à bord.

Richard Fain, PDG de Royal Caribbean, et Peter Ratcliffe, PDG de P&O Princess, ont déclaré que les compagnies songeaient à une fusion depuis 10 ans déjà et qu'ils s'étaient rencontrés au domicile de M. Fain le 11 septembre dernier, au moment où les appareils détournés fonçaient sur le World Trade Center et le Pentagone.

« Les événements du 11 septembre ont rendu cette décision encore plus valable », soutient M. Fain, qui occupera le même poste dans la nouvelle compagnie. Pour sa part, M. Ratcliffe sera directeur général et directeur de l'exploitation.

M. Sheehan a ajouté que le besoin d'obtenir une taille plus importante pour concurrencer Carnival dans un marché difficile était la principale raison de la fusion.

« En fusionnant les deux entreprises, ils peuvent obtenir une meilleure présence régionale pour affronter Carnival », estime M. Sheehan.

Selon des analystes, le concurrent Carnival, qui dispose de liquidités atteignant 1,2 milliard $ US, pourrait envisager de répliquer en faisant une offre pour l'acquisition de P&O Princess. Hier, les dirigeants de Carnival ont refusé de commenter.

# NEW YORK

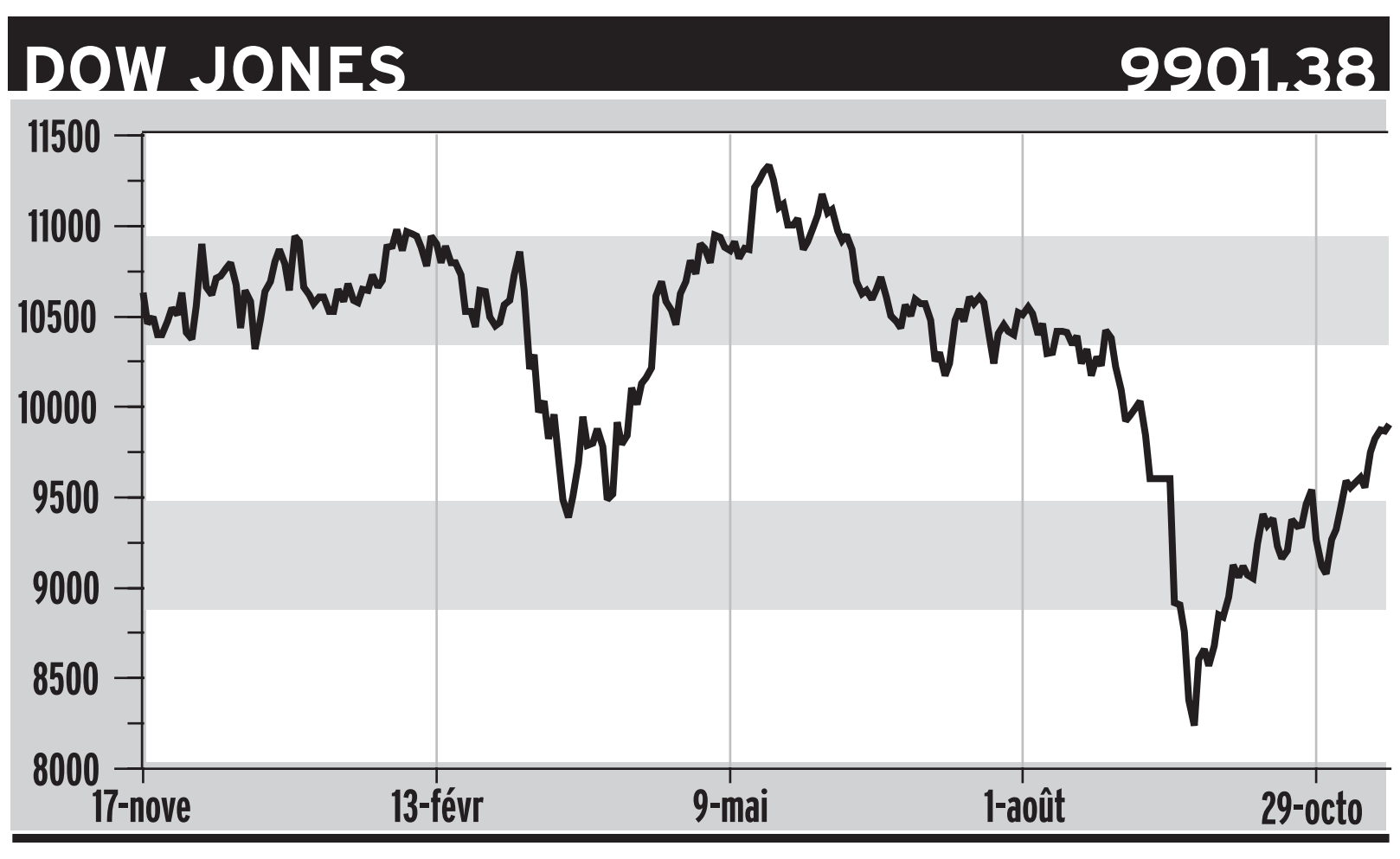


**A - B**

| Valeurs | Div | Ventes | Haut | Bas | Ferm. | ch. Net |
|---|---|---|---|---|---|---|
| AAR | .10m | 2276 | 8.25 | 7.41 | 8.00 | 0.56 |
| ACM Inco | .84 | 3574 | 8.24 | 8.13 | 8.16 | -0.08 |
| ACM MI | .51 | 271 | 4.71 | 4.63 | 4.70 | 0.07 |
| AFLAC s | gs.20 | 16915 | 26.60 | 26.10 | 26.43 | 0.07 |
| AMR | | 15442 | 20.81 | 19.81 | 19.86 | -0.91 |
| AOL TW | | 158792 | 37.74 | 36.70 | 36.97 | -0.78 |
| ASA Ltd | .60a | 211 | 18.55 | 18.10 | 18.55 | 0.51 |
| AT&T s | .15 | 102199 | 17.12 | 16.70 | 17.04 | -0.06 |
| ATT D28 | 2.03 | 457 | 25.93 | 25.60 | 25.61 | -0.14 |
| AXA s | .50e | 2218 | 23.14 | 22.25 | 22.26 | -0.89 |
| AbtLab | .84 | 26704 | 53.12 | 52.30 | 52.94 | 0.81 |
| Abitibi g | .40 | 1372 | 6.88 | 6.76 | 6.79 | -0.06 |
| Accentre n | | 10164 | 21.96 | 21.15 | 21.25 | -0.75 |
| AdamsEx | 1.65e | 641 | 14.70 | 14.30 | 14.38 | -0.12 |
| AMD | | 47702 | 13.65 | 13.10 | 13.19 | -0.46 |
| Aetna n | .04 | 10221 | 30.40 | 28.91 | 30.23 | 0.73 |
| Agilent | | 96781 | 24.26 | 23.60 | 23.78 | -0.63 |
| Agnico g | .02 | 2988 | 9.09 | 8.89 | 8.99 | |
| Airborne | .16 | 1769 | 13.04 | 12.68 | 12.77 | -0.12 |
| AlskAir | | 3333 | 28.23 | 27.50 | 27.90 | -0.40 |
| AlbnyIn | .05e | 804 | 21.67 | 21.05 | 21.63 | 0.65 |
| Alberto | .33 | 846 | 43.75 | 42.93 | 43.71 | 0.21 |
| Albertsn | .76 | 7063 | 33.98 | 32.48 | 33.42 | 0.55 |
| Alcan | .60 | 12143 | 35.29 | 34.88 | 34.91 | -0.58 |
| Alcatel | .43e | 14653 | 18.77 | 18.07 | 18.07 | -1.57 |
| Alcoa | .60 | 33607 | 38.24 | 37.46 | 37.84 | -0.65 |
| AllegCp | | 35 | 185.75 | 182.50 | 185.58 | 2.08 |
| AllegTch | .80 | 1809 | 16.25 | 15.65 | 16.22 | 0.10 |
| AllenTel | | 668 | 9.47 | 8.40 | 9.10 | 0.43 |
| AldWaste | | 14026 | 12.20 | 11.90 | 11.99 | -0.01 |
| Allstate | .76 | 17821 | 32.79 | 32.20 | 32.65 | 0.15 |
| Alstom | .48e | 89 | 12.36 | 12.05 | 12.20 | 0.20 |
| Amcast | .14j | 57 | 5.50 | 5.35 | 5.41 | -0.08 |
| AmHes | 1.20 | 11697 | 57.89 | 56.29 | 57.54 | 2.04 |
| Ameren | 2.54 | 4409 | 41.31 | 40.33 | 41.17 | 0.63 |
| AEP | 2.40 | 10298 | 42.88 | 41.93 | 42.78 | 0.82 |
| AmExp | .32 | 33795 | 34.17 | 33.58 | 33.65 | -0.55 |
| AHomeP | .92 | 43732 | 59.00 | 57.66 | 59.00 | 0.82 |
| AmIntGp | .17 | 35224 | 81.50 | 80.50 | 80.95 | -0.35 |
| AmStd | | 2195 | 63.50 | 62.35 | 62.87 | -0.30 |
| AmTower | | 28494 | 8.22 | 7.85 | 7.86 | -0.27 |
| AmWtr | .94 | 1761 | 41.98 | 41.81 | 41.85 | -0.05 |
| Ametek | .24 | 1154 | 30.80 | 29.45 | 29.60 | -1.20 |
| Ampco | .40 | 55 | 9.21 | 9.00 | 9.21 | 0.14 |
| Amrep | | 41 | 4.64 | 4.50 | 4.55 | 0.05 |
| Analog-Dev | | 43388 | 44.29 | 41.66 | 42.00 | -1.80 |
| Angelic | .32 | 111 | 9.84 | 9.48 | 9.73 | -0.04 |
| Anglogld | .82e | 2703 | 17.50 | 17.13 | 17.50 | 0.37 |
| Anheusr | .72f | 13484 | 43.40 | 43.08 | 43.12 | -0.16 |
| AnthCap | 1.28 | 1934 | 10.20 | 10.06 | 10.06 | -0.04 |
| Aon Corp | .90 | 8028 | 36.19 | 35.64 | 35.86 | 0.11 |
| Apache | .40f | 31275 | 47.43 | 45.58 | 47.33 | 2.15 |
| Applica | | 613 | 6.70 | 6.35 | 6.40 | -0.25 |
| ArchCoal | .23 | 2170 | 22.15 | 21.40 | 21.77 | 0.12 |
| ArchDan | .20b | 10266 | 15.12 | 14.80 | 15.00 | -0.13 |
| ArchstnS m | 1.64 | 1808 | 25.95 | 25.50 | 25.56 | -0.17 |
| ArmstHld | | 921 | 2.70 | 2.46 | 2.66 | 0.14 |
| ArrowEl | | 4249 | 27.40 | 26.50 | 26.70 | -0.53 |
| Ashland | 1.10 | 3582 | 43.74 | 42.29 | 43.28 | 1.34 |
| AsiaPc | | 641 | 7.79 | 7.70 | 7.70 | -0.09 |
| AutoNatn | | 8692 | 11.13 | 10.75 | 11.00 | -0.23 |
| Aventis | .44e | 1455 | 71.45 | 69.75 | 70.99 | 1.09 |
| AveryD | 1.32f | 1443 | 54.90 | 53.85 | 54.10 | -0.40 |
| Avnet | .30 | 3023 | 23.43 | 22.70 | 22.71 | -0.54 |
| Avon | .76 | 8527 | 48.28 | 47.86 | 48.24 | 0.24 |
| BCE gs | 1.20 | 1190 | 23.85 | 23.42 | 23.44 | -0.33 |
| BG Grp | .24e | 536 | 18.60 | 17.75 | 17.75 | -0.15 |
| BKF Cap | | 27 | 26.75 | 26.20 | 26.20 | -0.76 |
| BP PLC | 1.64e | 42763 | 45.26 | 44.61 | 45.08 | 1.32 |
| BT Grp n | | 891 | 40.72 | 38.80 | 39.35 | -2.90 |
| Bairnco | .20 | 15 | 6.02 | 6.02 | 6.02 | |
| BakrHu | .46 | 39854 | 33.90 | 31.50 | 33.70 | 2.70 |
| Ball | .60 | 2605 | 67.76 | 66.15 | 67.10 | 0.70 |
| Bandag | 1.26f | 230 | 30.65 | 29.96 | 29.96 | -0.30 |
| BankOne | .84 | 22438 | 37.19 | 36.35 | 37.12 | 0.22 |
| Bk of Am | 2.40f | 36310 | 63.75 | 63.07 | 63.51 | -0.44 |
| BkMont | 1.12 | 440 | 22.83 | 22.60 | 22.61 | -0.25 |
| BkNY | .72 | 30351 | 40.41 | 39.41 | 40.00 | 0.03 |
| Banta | .64f | 492 | 29.02 | 28.89 | 28.92 | 0.06 |
| Bard | .84 | 9148 | 60.05 | 59.30 | 59.58 | -0.37 |
| BarnNbl | | 22962 | 28.25 | 27.65 | 27.75 | -0.07 |
| BarrickG | .22 | 26273 | 14.52 | 14.10 | 14.52 | 0.46 |
| BauschL | 1.04 | 1402 | 32.42 | 31.85 | 32.15 | -0.17 |
| Baxter s | .58e | 24665 | 50.00 | 48.62 | 49.53 | 0.58 |
| BearSt | .60 | 5772 | 61.30 | 60.10 | 60.69 | 0.19 |
| BeckCoul s | .34 | 3174 | 41.09 | 39.86 | 40.90 | 0.93 |
| BectDck | .38 | 16644 | 32.30 | 31.75 | 32.07 | -0.33 |
| BellSouth | .76 | 26806 | 40.30 | 39.78 | 39.90 | -0.23 |
| Bemis | 1.00 | 3532 | 50.70 | 49.81 | 50.49 | 0.09 |
| Benetton | .81e | 22 | 21.10 | 20.65 | 20.85 | -0.47 |
| BerkHa A | | 220 | 67500 | 66650 | 67500 | 750 |
| BerkH B | | 131 | 2260.0 | 2220.0 | 2250.0 | 37.0 |
| BestBuy | | 25490 | 67.40 | 65.65 | 66.26 | -1.23 |
| vjBethStl | | 8604 | 0.35 | 0.33 | 0.34 | |
| Beverly | | 9183 | 9.08 | 8.39 | 9.00 | 0.38 |
| BlackD | .48 | 2325 | 35.88 | 35.15 | 35.40 | -0.68 |
| BlockHR s | .64 | 7467 | 37.69 | 36.80 | 37.66 | 0.38 |
| Blockbstr | .08 | 4670 | 26.74 | 25.35 | 25.84 | -0.46 |
| Boeing | .68 | 34148 | 35.20 | 34.86 | 34.97 | -0.13 |
| BoiseC | .60 | 5397 | 32.65 | 32.00 | 32.45 | -0.31 |
| Bombay | | 187 | 2.50 | 2.47 | 2.47 | -0.02 |
| BostCeltic | | 10 | 10.80 | 10.73 | 10.80 | 0.10 |
| BostSci | | 31896 | 26.57 | 24.92 | 26.50 | 1.50 |
| Bowatr | .80 | 2047 | 48.65 | 48.05 | 48.55 | -0.35 |
| Bowne | .22 | 1158 | 12.97 | 12.80 | 12.91 | 0.06 |
| BrigStrat | 1.24 | 889 | 38.30 | 37.53 | 38.00 | 0.26 |
| BrMySq | 1.10 | 37233 | 56.60 | 55.65 | 55.95 | -0.43 |
| BritAir | 2.84e | 469 | 31.62 | 30.51 | 30.57 | -1.73 |
| Brunswick | .50 | 2598 | 19.28 | 18.68 | 18.84 | -0.13 |
| BrshEMat | .36j | 433 | 11.40 | 10.85 | 10.88 | -0.33 |
| Buckeye | 2.50 | 83 | 36.31 | 36.10 | 36.10 | |
| Bunzl | .77e | 2 | 31.00 | 31.00 | 31.00 | 0.13 |
| BurlNSF | .48a | 9036 | 29.65 | 29.10 | 29.44 | -0.16 |
| BurnPP | .10c | 448 | 4.92 | 4.86 | 4.88 | -0.01 |

**C**

| Valeurs | Div | Ventes | Haut | Bas | Ferm. | ch. Net |
|---|---|---|---|---|---|---|
| C&D Tch | .06 | 1707 | 22.77 | 21.54 | 21.54 | -1.16 |
| CGI g | | 976 | 7.02 | 6.85 | 6.91 | -0.16 |
| CIGNA | 1.28 | 9117 | 89.20 | 86.80 | 87.90 | -0.27 |
| CMS Tr | 3.63 | 260 | 30.25 | 29.80 | 30.19 | 0.14 |
| CNA Fn | | 919 | 26.64 | 26.01 | 26.26 | 0.06 |
| CNA Sure | .60 | 739 | 16.00 | 15.35 | 15.43 | 0.03 |
| CNF Inc | .40 | 2358 | 25.90 | 25.20 | 25.42 | 0.31 |
| CNH Glbl | .10e | 983 | 5.87 | 5.55 | 5.65 | -0.25 |
| CPI | .56 | 17 | 16.85 | 16.55 | 16.55 | -0.15 |
| CSX | .40 | 12198 | 38.20 | 37.45 | 37.63 | 0.05 |
| CTS | .12 | 3188 | 17.05 | 16.35 | 16.35 | -0.48 |
| CablDsgn | | 762 | 13.90 | 13.26 | 13.59 | 0.04 |
| Cabot | .52 | 3022 | 37.26 | 36.08 | 36.84 | 0.39 |
| CadbyS | .67e | 591 | 25.50 | 25.08 | 25.50 | 0.55 |
| CallGolf | .28 | 5403 | 16.20 | 15.91 | 15.92 | -0.32 |
| CmpRes g | | 389 | 0.28 | 0.22 | 0.28 | 0.06 |
| CampSp | .63m | 6544 | 30.03 | 29.69 | 29.77 | -0.21 |
| CPRwy gn | | 2819 | 20.08 | 19.50 | 19.54 | -0.71 |
| CarboCera | .36 | 367 | 33.35 | 32.90 | 32.99 | -0.11 |
| Carlisle | .84f | 408 | 34.70 | 33.66 | 33.84 | -0.21 |
| Carnival | .42 | 18668 | 26.59 | 25.66 | 25.90 | -0.21 |
| CarpTech | 1.32 | 396 | 25.70 | 25.13 | 25.20 | -0.15 |
| CashAm | .05 | 127 | 8.76 | 8.56 | 8.56 | -0.19 |
| Catelus | | 756 | 17.80 | 17.52 | 17.61 | -0.29 |
| Caterpillr | 1.40 | 23852 | 49.74 | 48.52 | 49.20 | -0.81 |
| CedarF | 1.64f | 538 | 22.85 | 22.50 | 22.85 | 0.05 |
| Cemex | .96e | 8913 | 24.20 | 23.55 | 23.92 | 0.47 |
| Centex | .16 | 5864 | 42.20 | 40.60 | 40.99 | -1.11 |
| CntryTel | .20 | 10912 | 35.08 | 34.40 | 34.40 | -0.45 |
| Certegy n | | 2026 | 30.90 | 30.30 | 30.36 | -0.45 |
| ChaseC p8 | 2.06 | 84 | 27.69 | 27.52 | 27.52 | 0.02 |
| Chemed | .44 | 466 | 29.35 | 28.85 | 29.02 | 0.13 |
| ChesEng | | 12002 | 6.44 | 6.20 | 6.38 | 0.20 |
| Chicos s | | 5674 | 33.35 | 32.50 | 32.70 | -0.05 |
| ChinaM-ble | | 9067 | 17.62 | 17.01 | 17.15 | -1.25 |
| ChoicePt | | 838 | 45.22 | 44.90 | 44.97 | -0.26 |
| Chubb | 1.36 | 7605 | 69.47 | 68.50 | 69.25 | -0.70 |
| CIBER | | 2443 | 7.09 | 6.84 | 7.02 | 0.03 |
| Circor | .15 | 110 | 18.30 | 17.70 | 17.79 | -0.61 |
| CirCtyCC | .07 | 25983 | 15.68 | 15.21 | 15.50 | 0.38 |
| Citigrp | .64 | 87344 | 50.18 | 49.48 | 49.55 | -0.05 |
| ClaytnH | .06 | 8369 | 14.82 | 14.37 | 14.39 | -0.44 |
| ClvClf | .40 | 214 | 17.04 | 16.65 | 16.65 | -0.36 |
| Clorox | .84 | 9535 | 40.35 | 39.33 | 39.73 | 0.11 |
| Coachmen | .20 | 301 | 10.15 | 9.70 | 10.06 | 0.43 |
| CocaCl | .72 | 38732 | 49.25 | 48.70 | 49.00 | -0.47 |
| CocaCE | .16 | 16859 | 18.65 | 17.94 | 18.03 | -0.77 |
| ColgPal | .72 | 11052 | 58.90 | 58.10 | 58.67 | 0.05 |
| ColHln | .43 | 334 | 6.60 | 6.52 | 6.54 | 0.01 |
| ColMu | .37 | 37 | 5.73 | 5.71 | 5.71 | -0.01 |
| vjCom-disco | .03j | 5850 | 0.49 | 0.41 | 0.47 | 0.04 |
| Comerica | 1.76 | 5789 | 50.50 | 49.80 | 50.25 | 0.06 |
| CmcBNJ | 1.10 | 1257 | 73.80 | 73.30 | 73.59 | -0.10 |
| CmclMtl | .52 | 329 | 32.18 | 31.85 | 31.85 | -0.35 |
| Compaq | .10 | 130154 | 10.10 | 9.60 | 9.63 | -0.72 |
| CompAs | .07 | 29537 | 30.80 | 30.20 | 30.25 | -0.25 |
| CompSci | | 11920 | 47.10 | 44.95 | 46.11 | 0.81 |
| CmpTsk | | 234 | 2.73 | 2.46 | 2.70 | 0.15 |
| ConAgra | .94f | 9663 | 23.29 | 22.89 | 23.19 | -0.01 |
| Conseco | | 41027 | 4.90 | 4.61 | 4.74 | 0.14 |
| ConsolEgy | 1.12 | 2206 | 24.00 | 23.18 | 24.00 | 0.50 |
| ConEd | 2.20 | 5007 | 39.67 | 38.55 | 39.48 | 0.87 |
| CtlAir B | | 19138 | 21.70 | 20.20 | 20.75 | -0.80 |
| CoopCam | | 11569 | 36.85 | 35.51 | 36.06 | 1.27 |
| CoopCo | .10f | 1468 | 47.65 | 46.15 | 47.00 | 0.72 |
| Cooper | 1.40 | 7248 | 40.00 | 38.85 | 39.40 | 0.45 |
| Corning | .12j | 127740 | 10.20 | 9.55 | 9.55 | -0.67 |
| Craig Cp | | 104 | 1.97 | 1.95 | 1.97 | 0.04 |
| Crane | .40 | 1597 | 23.05 | 22.40 | 22.81 | -0.04 |
| CrdSuiss n | 1.20e | 839 | 41.23 | 40.93 | 40.93 | -1.38 |
| Crompton | .20 | 950 | 8.52 | 8.25 | 8.52 | 0.07 |
| CwnCork | | 6153 | 1.64 | 1.52 | 1.61 | 0.02 |
| Cummins | 1.20 | 1920 | 36.00 | 35.35 | 35.50 | -0.42 |
| CurInc | .80 | 17 | 12.42 | 12.42 | 12.42 | -0.06 |
| CypSem | | 17693 | 23.43 | 22.52 | 22.60 | -0.83 |
| Cytec | | 697 | 26.75 | 26.32 | 26.73 | 0.16 |

**D - F**

| Valeurs | Div | Ventes | Haut | Bas | Ferm. | ch. Net |
|---|---|---|---|---|---|---|
| DPL | .94 | 3180 | 23.90 | 23.35 | 23.85 | 0.40 |
| DTE | 2.06 | 5273 | 42.10 | 41.19 | 41.95 | 0.80 |
| DaimlrC | 2.08e | 7825 | 42.20 | 40.82 | 40.98 | -1.16 |
| DaimlrC02 | 3.40e | | | | 37.00 | |
| DanaCp | .04m | 9228 | 13.50 | 13.02 | 13.04 | -0.16 |
| Danaher | .08 | 10328 | 60.73 | 59.86 | 60.46 | 0.32 |
| Danone | .33e | 133 | 23.04 | 22.71 | 22.96 | -0.17 |
| DeanFd | .90 | 1112 | 45.35 | 44.90 | 44.90 | |
| Deere | .88 | 41219 | 40.28 | 37.96 | 38.75 | -2.82 |
| DelphiA | .28 | 14674 | 13.57 | 13.37 | 13.38 | -0.41 |
| DeltaAir | .10 | 11783 | 28.98 | 27.70 | 27.78 | -1.04 |
| Deluxe s | 1.48b | 12850 | 38.59 | 37.87 | 38.13 | -0.11 |
| Dept56 | | 1338 | 8.00 | 7.40 | 7.80 | 0.40 |
| DeutTel | .56e | 16703 | 17.76 | 16.67 | 16.74 | -1.34 |
| DiagPd s | .24 | 2787 | 39.50 | 38.15 | 39.28 | 1.28 |
| Dial | .16 | 1351 | 17.75 | 17.40 | 17.56 | 0.01 |
| Diebold | .64 | 1729 | 39.51 | 39.09 | 39.10 | -0.43 |
| Dillards | .16 | 6745 | 15.95 | 15.13 | 15.55 | -0.24 |
| Disney | .21 | 116641 | 21.91 | 21.25 | 21.27 | -0.23 |
| DomRes | 2.58 | 33908 | 60.85 | 59.20 | 60.35 | 1.15 |
| Domtar g | .14 | 475 | 9.06 | 8.88 | 8.88 | -0.10 |
| Donldson | .30 | 498 | 36.24 | 35.60 | 35.81 | -0.13 |
| DonlleyRR | .96f | 1395 | 28.60 | 28.13 | 28.17 | -0.12 |
| Dover | .50 | 9231 | 38.00 | 37.15 | 37.41 | -1.31 |
| DowChm | 1.34f | 18661 | 37.98 | 37.57 | 37.83 | -0.37 |
| DowJns | 1.00 | 1920 | 51.00 | 50.36 | 50.70 | -0.04 |
| DuPont | 1.40 | 30435 | 45.48 | 44.52 | 45.18 | 0.41 |
| DunBrad | | 1238 | 32.84 | 32.07 | 32.53 | 0.13 |
| Duq pfC | 2.00 | 150 | 26.13 | 26.05 | 26.05 | 0.05 |
| Dycom | | 5517 | 15.80 | 14.60 | 15.00 | 0.66 |
| EMC Cp | 1.24t | 185998 | 16.60 | 16.01 | 16.11 | -0.75 |
| ENI | 1.89e | 1405 | 59.05 | 57.60 | 58.25 | 0.67 |
| EKodak | 1.80f | 30690 | 30.40 | 29.76 | 29.91 | -0.67 |
| Eaton | 1.76b | 3312 | 70.11 | 69.35 | 69.63 | 0.07 |
| Ecolab | .52 | 3708 | 38.95 | 38.37 | 38.51 | -0.51 |
| EDO | .12 | 1154 | 25.35 | 24.10 | 24.46 | -0.74 |
| Edwards | .64 | 2142 | 44.25 | 43.05 | 43.73 | 0.03 |
| Elcor | .20 | 910 | 23.33 | 22.77 | 22.95 | 0.25 |
| EDS | .60 | 31646 | 69.60 | 68.25 | 68.95 | -0.26 |
| Elscint | | 125 | 3.95 | 3.73 | 3.89 | 0.19 |
| EmrsnEl | 1.55f | 15984 | 53.08 | 52.25 | 52.90 | -0.48 |
| Endesa | .62e | 1770 | 15.98 | 15.79 | 15.85 | 0.03 |
| Enel | 1.10e | 248 | 29.58 | 29.01 | 29.10 | -0.70 |
| EnglCp | .40 | 3681 | 28.14 | 27.60 | 27.85 | -0.04 |
| EnisBu | .62 | 86 | 9.05 | 8.95 | 8.95 | -0.05 |
| Enron | .50 | 884301 | 8.30 | 6.55 | 6.99 | -2.07 |
| Entergy | 1.32f | 6476 | 37.74 | 37.25 | 37.57 | 0.18 |
| Equifax s | .08 | 2409 | 24.88 | 24.30 | 24.59 | 0.05 |
| Esterline | | 365 | 14.99 | 14.75 | 14.90 | 0.40 |
| Ethyl | | 1090 | 0.94 | 0.89 | 0.90 | |
| ExxonM s | .92 | 146791 | 38.49 | 37.60 | 37.96 | 0.95 |
| FMC | | 2529 | 52.67 | 51.82 | 52.24 | -0.27 |
| FPL Gp | 2.24 | 8664 | 55.65 | 54.18 | 55.65 | 1.42 |
| Fairchild | | 1302 | 2.60 | 2.38 | 2.50 | 0.16 |
| FamDlr | .24 | 4779 | 30.90 | 30.51 | 30.68 | -0.11 |
| FanniMae | 1.20 | 29786 | 81.50 | 80.40 | 80.87 | 0.07 |
| Fanstel | | | | | 3.05 | |
| FedExCp | | 8434 | 46.10 | 45.20 | 45.37 | -0.89 |
| vjFedMog | | 4582 | 1.30 | 1.16 | 1.20 | -0.02 |
| FedRlty | 1.92f | 1069 | 23.57 | 23.27 | 23.32 | -0.09 |
| FedSignl | .78 | 777 | 21.31 | 20.90 | 20.90 | -0.46 |
| Ferro | .58 | 2001 | 25.17 | 24.34 | 25.00 | 0.45 |
| FstData | .08 | 26401 | 72.85 | 71.10 | 71.30 | -1.65 |
| FirstEngy | 1.50 | 13213 | 34.85 | 33.85 | 34.80 | 0.82 |
| FleetEn | .16j | 1030 | 11.77 | 11.50 | 11.55 | -0.15 |
| Flemng | .08 | 11916 | 23.90 | 22.50 | 23.50 | 1.30 |
| FlwrsFds n | | 538 | 42.75 | 41.54 | 42.00 | -0.15 |
| Flowserv | | 1836 | 24.30 | 23.55 | 23.65 | -0.58 |
| Fluor n | .64 | 2566 | 38.69 | 37.05 | 38.60 | 1.06 |
| FootLockr | | 10331 | 16.75 | 16.32 | 16.45 | -0.27 |
| Ford pfB | 2.06 | 38 | 26.48 | 26.35 | 26.48 | 0.08 |
| FordM | .60m | 55813 | 17.80 | 17.16 | 17.28 | -0.27 |
| FortuneBr | 1.00f | 2914 | 38.09 | 37.38 | 37.95 | -0.13 |
| France | 1.00j | 54 | 7.44 | 7.32 | 7.35 | -0.13 |
| FranceTel | .85e | 25524 | 43.45 | 39.81 | 39.95 | -4.65 |
| FredMac | .80 | 18926 | 67.85 | 67.03 | 67.48 | 0.01 |
| FMCG A | | 571 | 11.20 | 10.83 | 11.09 | 0.09 |
| FMCG | | 5403 | 11.90 | 11.60 | 11.63 | -0.16 |

**G**

| Valeurs | Div | Ventes | Haut | Bas | Ferm. | ch. Net |
|---|---|---|---|---|---|---|
| G&L pfA | 2.56 | 13 | 18.10 | 18.00 | 18.10 | 0.10 |
| GATX | 1.24 | 1746 | 30.00 | 29.34 | 29.36 | -0.39 |
| Gannett | .92 | 6200 | 68.25 | 67.51 | 68.25 | -0.10 |
| Gap | .09 | 37244 | 15.38 | 14.65 | 14.68 | -0.46 |
| GenCorp | .12 | 974 | 12.98 | 12.60 | 12.72 | 0.02 |
| Genentech | | 11537 | 56.50 | 55.15 | 55.40 | -1.26 |
| GenDyn | 1.12 | 10413 | 83.35 | 80.80 | 82.71 | 0.32 |
| GenElec | .64 | 141565 | 41.77 | 40.80 | 41.10 | -0.15 |
| GenMills | 1.10 | 14362 | 48.30 | 47.80 | 48.00 | 0.01 |
| GnMotr | 2.00 | 23638 | 48.04 | 46.95 | 46.98 | -0.76 |
| GM H | | 32220 | 14.15 | 13.80 | 13.85 | -0.45 |
| Gensco | | 2783 | 22.95 | 21.90 | 22.78 | 0.94 |
| GaGulf | .32 | 1041 | 19.05 | 18.90 | 19.02 | -0.11 |
| GaPcGP | .50 | 11234 | 31.46 | 30.62 | 31.16 | -0.57 |
| GettyRlty | 1.65f | 2254 | 18.49 | 18.15 | 18.15 | -0.34 |
| Gildan s | | 429 | 13.47 | 13.20 | 13.32 | 0.17 |
| Gillette | .65 | 25316 | 31.66 | 31.12 | 31.60 | -0.04 |
| GlaxoSK ln | .85e | 5281 | 53.05 | 52.54 | 53.00 | 0.08 |
| GlobM | | 152889 | 14.82 | 13.76 | 14.19 | 0.32 |
| GoldWF | .29f | 9228 | 51.90 | 50.90 | 51.56 | -0.09 |
| Goodrich | 1.10 | 8154 | 23.63 | 23.11 | 23.49 | -0.12 |
| Goodyear | .48m | 11301 | 23.63 | 22.92 | 23.19 | -0.44 |
| Gotchk | | 281 | 2.62 | 2.55 | 2.61 | 0.06 |
| vjGrace | | 406 | 1.62 | 1.60 | 1.60 | |
| Graco s | .40 | 548 | 34.36 | 33.08 | 33.97 | 0.58 |
| GtAtPc | | 2743 | 23.02 | 22.05 | 22.94 | 0.84 |
| Group1 | | 1845 | 29.02 | 27.00 | 27.05 | -0.94 |
| Guidant | | 22240 | 47.60 | 46.25 | 46.82 | 0.41 |

**H - J**

| Valeurs | Div | Ventes | Haut | Bas | Ferm. | ch. Net |
|---|---|---|---|---|---|---|
| H&Q Hlt | 3.48e | 266 | 25.69 | 25.25 | 25.40 | -0.03 |
| Hallibtn | .50 | 57815 | 21.85 | 21.00 | 21.30 | 0.95 |
| HanJS | 1.04e | 183 | 15.04 | 14.92 | 15.00 | 0.10 |
| HanJI | 1.37e | 28 | 19.99 | 19.85 | 19.95 | 0.03 |
| Handlm | | 1211 | 14.28 | 13.60 | 13.60 | -0.15 |
| Hanover | | 6778 | 26.64 | 25.87 | 26.39 | 0.49 |
| Hanson | 1.10e | 110 | 34.46 | 33.81 | 33.85 | -0.09 |
| Harlnd | .30 | 413 | 20.97 | 20.21 | 20.50 | -0.40 |
| HarleyD | .12 | 12643 | 50.04 | 49.00 | 49.64 | -0.26 |
| Harris | .20 | 5305 | 31.73 | 30.50 | 31.01 | 0.04 |
| Harsco | 1.00f | 1128 | 32.50 | 31.84 | 32.18 | -0.13 |
| HawEl | 2.48 | 1718 | 37.70 | 37.10 | 37.70 | 0.37 |
| Hlthsth | | 77709 | 14.30 | 13.30 | 14.19 | 1.50 |
| HeclaM | | 835 | 0.84 | 0.82 | 0.83 | |
| Heinz | 1.62f | 21221 | 39.30 | 38.90 | 39.00 | -0.26 |
| HelmPayn | .30 | 4487 | 28.17 | 27.20 | 27.64 | 1.40 |
| Herculs | | 3618 | 9.98 | 9.55 | 9.93 | 0.10 |
| Hershey | 1.21 | 2413 | 66.65 | 65.83 | 65.97 | -0.32 |
| HewlettP | .32 | 66510 | 21.50 | 20.85 | 20.95 | -0.60 |
| Hilton | .08 | 21116 | 10.10 | 9.80 | 9.97 | -0.27 |
| Hitachi | .70e | 891 | 76.25 | 73.75 | 74.11 | -4.19 |
| HomeDp | .20f | 57923 | 46.75 | 45.90 | 46.18 | -0.89 |
| Hmstke | .03 | 10822 | 7.59 | 7.34 | 7.53 | 0.23 |
| HonwllIntl | .75 | 34520 | 32.51 | 31.50 | 32.00 | 0.11 |
| HoushInt | .88 | 15095 | 58.80 | 57.30 | 58.37 | -0.38 |
| HughSup | .34 | 941 | 26.98 | 26.40 | 26.50 | 0.20 |
| Humana | | 24448 | 13.05 | 11.85 | 12.88 | 0.78 |
| HuntCorp | .41 | 109 | 6.75 | 6.70 | 6.75 | 0.15 |
| ICICI | .09e | 499 | 5.80 | 5.68 | 5.70 | |
| ICN Phrm | .30 | 13112 | 28.15 | 27.00 | 27.85 | 0.85 |
| IMS Hlth | .08 | 40257 | 21.50 | 20.65 | 20.90 | 0.23 |
| ING s | 1.06e | 2327 | 26.63 | 26.00 | 26.40 | -0.40 |
| IT Gp | | 1223 | 1.97 | 1.83 | 1.86 | -0.01 |
| Idacorp | 1.86 | 562 | 37.75 | 37.37 | 37.66 | 0.28 |
| IDEX | .56 | 890 | 30.34 | 29.94 | 30.15 | 0.19 |
| Imation | | 1698 | 22.09 | 21.55 | 21.78 | 0.03 |
| ICI | 1.64e | 448 | 23.96 | 23.40 | 23.40 | -0.34 |
| INCO | | 7017 | 15.90 | 15.61 | 15.63 | -0.38 |
| IngerRd | .68 | 5636 | 42.02 | 41.20 | 41.65 | -0.37 |
| IBM | .56 | 63960 | 116.80 | 114.25 | 115.44 | 0.44 |
| IntFlav | .60 | 2795 | 30.90 | 30.65 | 30.75 | -0.12 |
| IntMult | .20j | 209 | 22.40 | 22.06 | 22.17 | -0.07 |
| IntPap | 1.00 | 23922 | 40.29 | 39.71 | 39.98 | -0.35 |
| IntSpclty | | 204 | 8.50 | 8.25 | 8.30 | -0.10 |
| Interpool | .20 | 281 | 15.10 | 14.05 | 14.90 | 0.90 |
| Interpu-blic | .38 | 11416 | 28.50 | 27.77 | 27.90 | -0.59 |
| Intertan | | 297 | 10.40 | 10.12 | 10.20 | -0.10 |
| InvGrMu | .90a | 82 | 15.04 | 14.93 | 15.00 | -0.04 |
| Iomega s | | 989 | 7.15 | 6.90 | 6.90 | -0.45 |
| Ionics | | 791 | 24.91 | 24.50 | 24.65 | 0.07 |
| IspatIntl | | 605 | 1.54 | 1.40 | 1.52 | 0.16 |
| ItalyFd s | 7.67e | 21 | 7.18 | 7.10 | 7.15 | 0.10 |
| J Net Ent | | 544 | 2.49 | 2.38 | 2.40 | -0.14 |
| JPMorg Ch | 1.36 | 54178 | 39.98 | 39.09 | 39.40 | -0.70 |
| JeffPilot s | 1.10 | 3193 | 44.68 | 44.07 | 44.45 | 0.14 |
| JohnJn s | .72 | 73381 | 60.85 | 59.25 | 60.78 | 0.88 |
| JohnsnCtrl | 1.32f | 3118 | 80.58 | 79.10 | 79.85 | -0.75 |

**K - M**

| Valeurs | Div | Ventes | Haut | Bas | Ferm. | ch. Net |
|---|---|---|---|---|---|---|
| K2 Inc | | 312 | 7.80 | 7.34 | 7.78 | 0.43 |
| KB Home | .30 | 4293 | 32.42 | 31.15 | 31.28 | -1.34 |
| KLM | .52p | 1706 | 12.20 | 11.63 | 11.98 | -0.37 |
| K mart | | 26750 | 6.68 | 6.50 | 6.56 | -0.04 |
| KanPipLP | 3.00f | 240 | 40.24 | 39.19 | 39.98 | -0.13 |
| KatyInd | .08j | 65 | 3.10 | 3.05 | 3.10 | 0.04 |
| Kellogg | 1.01 | 8561 | 29.70 | 29.29 | 29.60 | 0.10 |
| Keycorp | 1.18 | 10345 | 23.55 | 23.07 | 23.10 | -0.29 |
| KeyCon | | 146 | 1.10 | 0.92 | 1.00 | |
| KimbClk | 1.12 | 11542 | 58.00 | 57.10 | 57.37 | -0.05 |
| Kimco | 3.12f | 1448 | 49.84 | 49.20 | 49.65 | -0.15 |
| KnightR | 1.00 | 4521 | 61.50 | 60.40 | 61.15 | -0.34 |
| Kraft n | .52 | 18809 | 33.40 | 32.78 | 33.28 | -0.02 |
| KrspKrm s | | 9073 | 42.00 | 41.19 | 41.33 | -0.46 |
| Kroger | | 23017 | 25.01 | 24.35 | 24.99 | 0.61 |
| LSI Log | | 63106 | 16.90 | 15.90 | 16.18 | -1.05 |
| Laclede | 1.34 | 170 | 24.79 | 24.40 | 24.40 | -0.10 |
| Lafar-geNA | .60 | 883 | 36.80 | 36.41 | 36.64 | -0.21 |
| LamSes | | 254 | 4.00 | 3.69 | 3.81 | -0.02 |
| LandsE | | 3439 | 49.96 | 48.75 | 49.60 | 0.28 |
| LeeEnt | .64 | 781 | 35.96 | 35.45 | 35.45 | -0.70 |
| LeggMas | .40 | 3815 | 48.90 | 46.69 | 47.48 | 0.39 |
| LeggPlat | .48 | 3847 | 23.00 | 22.52 | 22.80 | -0.20 |
| LehmBr | .28 | 22364 | 71.50 | 69.50 | 70.10 | 0.15 |
| Lennar | .05 | 8306 | 37.80 | 36.23 | 36.60 | -1.59 |
| LbtyASE | 1.20e | 1087 | 11.39 | 11.04 | 11.20 | -0.08 |
| LillyEli | 1.12 | 29427 | 81.68 | 80.01 | 81.14 | 1.15 |
| Limited | .30 | 16247 | 14.12 | 13.51 | 13.54 | -0.37 |
| LncNtC | .72m | 26 | 14.15 | 13.95 | 14.00 | -0.08 |
| LizClab | .45 | 2717 | 51.64 | 50.80 | 51.20 | -0.45 |
| LockhdM | .44 | 13539 | 46.18 | 44.70 | 45.49 | -0.41 |
| Loews s | .60 | 6594 | 57.09 | 56.10 | 56.51 | 0.51 |
| LoralSp | | 11221 | 1.35 | 1.26 | 1.27 | -0.03 |
| LaPac | .24j | 2150 | 8.46 | 8.10 | 8.10 | -0.25 |
| Lubys | | 168 | 6.36 | 6.29 | 6.31 | 0.03 |
| Lucent | .04j | 340016 | 8.50 | 8.00 | 8.07 | -0.52 |
| MBIA s | .60 | 6927 | 50.10 | 49.00 | 50.08 | 0.91 |
| MDC | .28 | 540 | 32.05 | 31.00 | 31.20 | -0.75 |
| MDU | .92 | 1694 | 25.13 | 24.65 | 25.02 | 0.29 |
| Maritrn | .40 | 30 | 9.50 | 9.45 | 9.46 | -0.09 |
| MarIntA | .26 | 6286 | 37.00 | 36.15 | 36.30 | -0.45 |
| MarshMcL | 2.12 | 8147 | 108.00 | 106.55 | 106.93 | -1.07 |
| MarvelEnt | | 1774 | 3.01 | 2.90 | 3.00 | |
| Masco | .54f | 18136 | 21.30 | 20.64 | 20.99 | -0.15 |
| MassCp | 1.88a | 126 | 25.09 | 24.30 | 24.50 | -0.55 |
| Mattel | .05m | 20863 | 19.70 | 18.90 | 18.90 | -0.59 |
| Maytag | .72 | 2129 | 30.15 | 29.58 | 29.60 | -0.58 |
| McCorm | .84f | 1282 | 42.82 | 42.23 | 42.65 | 0.35 |
| McDerl | | 3298 | 11.04 | 10.30 | 10.83 | 0.28 |
| McDnlds | .23f | 50055 | 27.62 | 27.17 | 27.22 | -0.64 |
| McGrH | .98 | 5234 | 59.30 | 58.26 | 58.78 | 0.08 |
| McKesson | .24 | 15481 | 37.67 | 36.85 | 37.37 | 0.44 |
| Mead | .68 | 4370 | 30.85 | 29.90 | 30.27 | -0.58 |
| MediaArt | | 1494 | 3.00 | 2.48 | 2.90 | 0.50 |
| Medtrnic | .23 | 42728 | 42.50 | 40.90 | 42.25 | 1.25 |
| MellonFnc | .48m | 14603 | 37.99 | 37.39 | 37.77 | 0.02 |
| Merck | 1.40f | 54431 | 64.60 | 64.00 | 64.14 | -0.45 |
| MercGn | 1.06 | 1429 | 43.20 | 42.44 | 42.46 | -0.91 |
| Meredith | .34 | 3045 | 35.87 | 34.80 | 34.88 | -1.19 |
| MerrillLyn | .64 | 43949 | 52.73 | 51.51 | 51.85 | -0.68 |
| Metso | .55e | 38 | 9.56 | 9.30 | 9.56 | 0.20 |
| MicronT | | 75414 | 27.09 | 25.78 | 26.06 | -1.26 |
| Millipore | .44 | 2492 | 58.91 | 57.65 | 58.60 | 0.78 |
| MinTch | .10 | 579 | 45.64 | 45.25 | 45.40 | -0.04 |
| MMM | 2.40 | 15407 | 116.99 | 115.35 | 116.15 | 0.03 |
| MissChm | .12 | 540 | 3.14 | 3.00 | 3.05 | 0.15 |
| MonPw | | 8202 | 4.72 | 4.40 | 4.48 | -0.18 |
| Moore | .10j | 3163 | 8.00 | 7.88 | 8.00 | 0.10 |
| MSDWit | .92 | 37010 | 58.70 | 56.50 | 56.88 | -0.53 |
| Motorola | .16 | 86759 | 17.79 | 17.40 | 17.46 | -0.47 |
| MurpO | 1.50 | 2847 | 74.44 | 72.50 | 73.40 | 1.60 |
| Mylan | .16 | 8354 | 34.30 | 33.46 | 33.89 | 0.56 |

**N - Q**

| Valeurs | Div | Ventes | Haut | Bas | Ferm. | ch. Net |
|---|---|---|---|---|---|---|
| NAB Ex pf | 2.00 | 117 | 25.90 | 25.75 | 25.80 | 0.12 |
| NB Cap pf | 2.09 | 65 | 26.46 | 26.26 | 26.40 | 0.04 |
| NCR Cp | | 2809 | 39.45 | 38.46 | 38.60 | -0.83 |
| NUI | .98 | 165 | 22.60 | 22.38 | 22.53 | -0.12 |
| NACCO | .94 | 148 | 56.48 | 55.55 | 55.55 | 0.07 |
| Nashua | | 24 | 5.09 | 5.00 | 5.09 | 0.02 |
| NatFGas s | 1.01 | 1819 | 23.01 | 22.75 | 22.90 | 0.07 |
| NtPrest | 2.00 | 343 | 27.35 | 27.15 | 27.32 | -0.08 |
| NtSemi | | 17582 | 31.79 | 30.58 | 30.66 | -1.44 |
| NtSvIn | .64m | 1395 | 17.58 | 17.28 | 17.52 | -0.09 |
| Navistar | | 5209 | 35.54 | 34.96 | 35.33 | -0.36 |
| Nwlre- | .72e | 210 | 10.45 | 10.25 | 10.45 | 0.16 |
| NY Times | .50 | 4827 | 45.59 | 45.00 | 45.10 | -0.09 |
| NewellRub | .84 | 8121 | 27.01 | 26.70 | 26.76 | -0.29 |
| Newhal | .40 | 249 | 27.20 | 27.18 | 27.20 | -0.03 |
| NewmtM | .12 | 30245 | 19.74 | 19.25 | 19.35 | 0.09 |
| NiSource | 1.16 | 13808 | 20.60 | 20.00 | 20.51 | 0.44 |
| NiagMH | | 6686 | 18.05 | 17.90 | 17.99 | -0.05 |
| Nicor | 1.76 | 2892 | 39.25 | 38.70 | 38.99 | 0.19 |
| NikeB | .48 | 15849 | 53.90 | 52.60 | 53.54 | 0.30 |
| NippnTT | .21e | 1734 | 20.67 | 20.25 | 20.30 | -0.36 |
| NokiaCp | .25e | 143162 | 24.06 | 23.30 | 23.42 | -1.20 |
| NorflkSo | .24 | 6747 | 19.55 | 18.90 | 19.17 | -0.24 |
| Nortek | | 265 | 21.00 | 20.72 | 21.00 | 0.15 |
| NortelNw | .04j | 193653 | 8.47 | 8.06 | 8.07 | -0.39 |
| NoestUt | .50 | 1076 | 17.78 | 17.62 | 17.70 | -0.10 |
| NortrpG | 1.60 | 31585 | 98.00 | 95.05 | 96.75 | 0.80 |
| Novartis | .50r | 3317 | 38.35 | 37.40 | 37.80 | -0.61 |
| NovoNdk s | .32e | 112 | 37.04 | 36.03 | 36.90 | 1.16 |
| Nucor | .68 | 11538 | 46.06 | 44.35 | 45.60 | -0.71 |
| OGE Engy | 1.33 | 1129 | 22.65 | 22.18 | 22.50 | 0.30 |
| OcciPet | 1.00 | 13617 | 24.99 | 24.00 | 24.95 | 1.09 |
| OffcDpt | | 45277 | 16.08 | 15.32 | 16.00 | 0.31 |
| Olin | .80 | 3130 | 17.05 | 16.53 | 16.81 | 0.19 |
| Omncre | .09 | 4426 | 21.69 | 21.08 | 21.65 | 0.47 |
| Omnicom | .80 | 13314 | 86.50 | 84.91 | 85.20 | -0.15 |
| OwensM | .28 | 1222 | 18.27 | 17.75 | 18.20 | 0.28 |
| OwensIll | | 5765 | 7.26 | 6.92 | 7.25 | 0.35 |
| Oxford | .84 | 46 | 23.85 | 23.65 | 23.70 | -0.28 |
| PG&E Cp | .30j | 6444 | 18.35 | 18.00 | 18.14 | -0.10 |
| PMI Grp | .16 | 2340 | 61.50 | 60.10 | 61.40 | 0.83 |
| PPG | 1.68 | 6518 | 54.79 | 54.00 | 54.51 | -0.36 |
| PPLEl pfA | 4.40 | 1260 | 68.25 | 67.00 | 68.25 | 1.25 |
| PPLEl pfB | 4.50 | 100 | 67.50 | 67.50 | 67.50 | 1.00 |
| PallCp | .68 | 2951 | 22.60 | 22.12 | 22.35 | -0.25 |
| ParkEl | .24 | 335 | 26.50 | 25.90 | 26.00 | -0.30 |
| ParkPlc | | 4072 | 8.49 | 8.12 | 8.30 | -0.18 |
| ParkDrl | | 4042 | 3.19 | 3.01 | 3.03 | 0.04 |
| PartnerRe | 1.12 | 5658 | 51.01 | 49.28 | 50.20 | 1.35 |
| Penney | .50 | 19500 | 27.82 | 27.12 | 27.32 | -0.56 |
| PenzlQS | .10 | 2962 | 12.90 | 12.65 | 12.73 | 0.08 |
| PeopEn | 2.04 | 1910 | 39.63 | 38.60 | 39.50 | 0.62 |
| PepBoy | .27 | 4839 | 15.47 | 15.01 | 15.25 | -0.07 |
| PepsiCo | .58 | 37447 | 50.00 | 49.46 | 49.68 | -0.24 |
| Prmian | .87e | 1030 | 5.80 | 5.52 | 5.68 | 0.08 |
| PerotSys | | 7558 | 19.00 | 17.81 | 18.20 | -0.10 |
| PetroC g | .20 | 207 | 24.11 | 23.55 | 23.92 | 0.62 |
| PetRes | 1.50e | 241 | 23.05 | 22.40 | 22.90 | 0.42 |
| Pfizer | .44 | 120932 | 43.53 | 42.94 | 43.18 | |
| PhmRes | | 2978 | 34.23 | 33.60 | 33.75 | -0.43 |
| Pharmacia | .54 | 99233 | 46.00 | 44.76 | 45.61 | 0.41 |
| PhelpD | .75j | 7753 | 34.54 | 33.65 | 33.84 | -0.60 |
| PhilaSub | .66f | 869 | 29.38 | 28.86 | 29.07 | -0.17 |
| PhilMor | 2.32f | 64897 | 48.06 | 47.27 | 47.67 | -0.38 |
| PhilipsEl | .32e | 10382 | 27.55 | 26.38 | 26.60 | -1.65 |
| PhilPet | 1.44 | 25869 | 55.40 | 53.90 | 54.71 | 1.36 |
| PhlVH | .15 | 484 | 11.40 | 10.90 | 10.99 | -0.28 |
| PiedNG | 1.54 | 1024 | 34.20 | 32.80 | 34.00 | 0.87 |
| Pier 1 | .16 | 2854 | 13.95 | 13.30 | 13.55 | -0.40 |
| PinWst | 1.60f | 2686 | 41.88 | 41.15 | 41.84 | 0.56 |
| PitnyBw | 1.16 | 7496 | 40.04 | 39.34 | 39.72 | -0.05 |
| PlacerD | .20 | 24132 | 10.17 | 9.90 | 10.10 | 0.31 |
| PlaybyA | | 83 | 12.03 | 11.94 | 12.00 | 0.09 |
| PlaybyB | | 268 | 14.18 | 13.90 | 13.92 | -0.16 |
| PogoPd | .12 | 3375 | 23.38 | 22.10 | 23.00 | 1.03 |
| PopeTal | .60 | 244 | 13.50 | 12.98 | 13.21 | -0.24 |
| PortglTel | .01r | 2168 | 7.80 | 7.62 | 7.65 | -0.24 |
| Potash g | 1.00 | 1230 | 63.43 | 62.66 | 63.00 | 0.01 |
| Potltch | .60m | 851 | 27.46 | 27.00 | 27.25 | -0.30 |
| ProctG | 1.52 | 26181 | 78.68 | 77.71 | 78.50 | -0.18 |
| ProgCp | .28 | 4648 | 145.00 | 143.50 | 143.80 | -0.37 |
| ProsS-tInco | .72m | 104 | 6.82 | 6.62 | 6.80 | 0.18 |
| PSEG | 2.16 | 5355 | 41.00 | 39.51 | 40.80 | 1.36 |
| Puge-tEngy | 1.84 | 2255 | 20.40 | 20.02 | 20.27 | 0.30 |
| PHICB | .65 | 130 | 7.05 | 6.97 | 6.98 | -0.04 |
| PHYM | .54 | 323 | 8.11 | 8.02 | 8.02 | -0.03 |
| Quanex | .64 | 208 | 26.80 | 26.42 | 26.42 | -0.28 |
| Questar | .72f | 2393 | 23.15 | 22.60 | 23.10 | 0.64 |
| QwestCm | | 65784 | 13.26 | 12.60 | 12.84 | -0.36 |

**R - S**

| Valeurs | Div | Ventes | Haut | Bas | Ferm. | ch. Net |
|---|---|---|---|---|---|---|
| RCM Str | .89a | 346 | 10.90 | 10.80 | 10.90 | |
| RGS Engy | 1.80 | 451 | 38.85 | 38.50 | 38.80 | 0.18 |
| RPC s | .14 | 31 | 16.53 | 15.55 | 15.75 | 0.10 |
| Ralcorp | | 1148 | 20.90 | 20.50 | 20.85 | 0.12 |
| Rals-tonRP | .28 | 4179 | 32.75 | 32.40 | 32.72 | 0.24 |
| Raytheon | .80 | 12228 | 32.18 | 31.45 | 32.02 | -0.13 |
| RdrDg | .20 | 3461 | 22.55 | 22.02 | 22.50 | 0.43 |
| Reebok | | 12623 | 24.85 | 24.20 | 24.36 | 0.05 |
| ReynReyn | .44 | 1043 | 25.86 | 25.49 | 25.55 | -0.16 |
| RiteAid | | 39617 | 5.66 | 5.35 | 5.39 | -0.20 |
| RockColl n | .36 | 9338 | 16.34 | 16.07 | 16.28 | -0.05 |
| Rockwl s | .66 | 10349 | 16.19 | 15.75 | 16.01 | 0.12 |
| RoHaas | .80 | 4762 | 36.69 | 36.04 | 36.53 | -0.16 |
| Rollins | .20 | 74 | 18.16 | 18.00 | 18.05 | 0.01 |
| Rowan | | 14747 | 16.75 | 16.10 | 16.25 | 0.87 |
| RoyBk g | 1.44 | 901 | 31.01 | 30.32 | 30.49 | -0.45 |
| RylCarb | .52 | 87853 | 17.60 | 15.75 | 16.10 | 1.09 |
| RoylDut | 1.42e | 33769 | 50.21 | 49.38 | 49.88 | 1.28 |
| Ruddick | .36 | 280 | 16.12 | 15.65 | 15.85 | -0.15 |
| Ryder | .60 | 1992 | 20.49 | 20.04 | 20.25 | -0.28 |
| RyersTull | .20 | 164 | 11.60 | 11.25 | 11.49 | -0.11 |
| SBC Com | 1.02 | 60080 | 40.10 | 38.95 | 39.09 | -0.81 |
| SCANA | 1.20 | 610 | 27.00 | 26.50 | 26.99 | 0.21 |
| SCI Sys | | 12432 | 26.59 | 24.75 | 24.93 | -1.51 |
| SPSTech | | 574 | 33.00 | 31.50 | 32.05 | 0.45 |
| SPX Cp | | 4978 | 118.32 | 116.50 | 118.09 | -0.41 |
| STMicro | .04e | 21554 | 34.41 | 32.40 | 32.40 | -2.95 |
| SabnR | 2.94e | 612 | 19.60 | 18.85 | 19.55 | 0.29 |
| Safeway | | 17903 | 44.99 | 43.20 | 44.92 | 1.28 |
| StPaulCos | 1.12 | 7471 | 48.03 | 47.46 | 47.50 | -0.50 |
| SJuanB | 1.87e | 1656 | 10.13 | 10.00 | 10.07 | 0.04 |
| SaraLee | .60f | 11560 | 22.90 | 22.42 | 22.76 | 0.10 |
| SchergPl | .64 | 38238 | 35.75 | 35.31 | 35.64 | 0.19 |
| Schlmb | .75 | 55914 | 48.10 | 46.64 | 47.86 | 2.93 |
| Schwab | .04 | 26223 | 14.93 | 14.40 | 14.50 | -0.43 |
| SciAt-lanta | .04 | 13503 | 25.19 | 24.25 | 24.25 | -1.18 |
| Scor | 1.51e | 22 | 35.10 | 34.42 | 34.95 | -0.45 |
| SeaContA | .30 | 1752 | 9.69 | 9.28 | 9.61 | 0.35 |
| SeaContB | .27 | 10 | 9.45 | 9.45 | 9.45 | 0.10 |
| SealAir | | 6086 | 44.95 | 44.39 | 44.62 | -0.05 |
| Sears | .92 | 10540 | 45.85 | 44.85 | 45.03 | -0.64 |
| SequaA | | 4 | 46.30 | 45.90 | 46.20 | 0.30 |
| SequaB | | 3 | 55.00 | 55.00 | 55.00 | |
| SvceCp | | 7270 | 6.42 | 6.23 | 6.38 | 0.13 |
| ShellTr | 1.40e | 5139 | 42.53 | 41.60 | 42.00 | 1.00 |
| Sherwin | .58 | 8379 | 28.10 | 27.30 | 27.51 | -0.51 |
| SilcnGph | | 14601 | 2.09 | 1.98 | 2.05 | 0.05 |
| SilverIne | .04e | 1013 | 1.94 | 1.83 | 1.90 | 0.03 |
| Skyline | .72 | 243 | 29.25 | 28.76 | 29.25 | 0.55 |
| SmithIn | | 17208 | 45.85 | 44.30 | 45.00 | 2.30 |
| SnapOn | .96 | 3502 | 30.70 | 30.25 | 30.62 | 0.05 |
| Solectrn | | 61942 | 13.65 | 12.20 | 13.07 | -0.49 |
| Solutia | .04 | 3341 | 13.60 | 13.35 | 13.47 | -0.08 |
| SonyCp | .20e | 8737 | 46.39 | 45.60 | 45.60 | -2.54 |
| Sothbys | | 755 | 14.95 | 14.55 | 14.76 | 0.13 |
| SourcC | 4.60a | 76 | 59.90 | 58.25 | 59.50 | 0.05 |
| SoJerIn | 1.52f | 187 | 33.54 | 33.20 | 33.20 | -0.35 |
| SouthnCo s | 1.34 | 14072 | 23.74 | 23.25 | 23.63 | 0.43 |
| SwstAirl s | .02 | 28826 | 18.60 | 18.07 | 18.18 | -0.56 |
| SwtGas | .82 | 216 | 21.10 | 20.82 | 20.82 | -0.38 |
| Spain | 1.15e | 385 | 8.65 | 8.56 | 8.63 | -0.01 |
| Spartch | .38 | 180 | 22.30 | 21.60 | 21.60 | |
| Sparton | | 5 | 6.90 | 6.90 | 6.90 | 0.10 |
| SprntFON | .50 | 29005 | 22.00 | 21.33 | 21.33 | -0.40 |
| StdCm | .20 | 488 | 20.30 | 20.06 | 20.15 | -0.10 |
| StMotr | .36 | 65 | 12.45 | 12.20 | 12.45 | 0.25 |
| StdPac | .32 | 943 | 19.97 | 19.06 | 19.17 | -0.80 |
| Standex | .84 | 47 | 22.20 | 21.95 | 21.99 | -0.13 |
| StanlWk | .96 | 2127 | 42.00 | 41.29 | 41.55 | -0.33 |
| Starret | .80 | 3 | 20.90 | 20.80 | 20.90 | 0.30 |
| StarwdHtl | .80 | 18551 | 26.59 | 25.67 | 26.00 | -0.60 |
| SteaknS hk | | 393 | 10.74 | 10.50 | 10.73 | 0.05 |
| StrlBcp | .72f | 243 | 28.05 | 27.70 | 27.70 | -0.08 |
| Stifel | .12 | 36 | 10.45 | 10.25 | 10.30 | -0.05 |
| StorTch | | 4476 | 20.75 | 20.53 | 20.65 | -0.10 |
| Sunoco | 1.00 | 8252 | 37.47 | 36.54 | 37.27 | 1.23 |
| SunTrst | 1.60 | 5042 | 64.83 | 63.77 | 64.43 | -0.07 |
| SwftEng | | 2466 | 20.00 | 19.58 | 19.86 | 0.66 |
| Synovus | .51 | 3327 | 24.50 | 23.95 | 24.14 | -0.21 |
| Sysco | .36f | 14150 | 25.65 | 25.20 | 25.63 | 0.15 |

**T - Z**

| Valeurs | Div | Ventes | Haut | Bas | Ferm. | ch. Net |
|---|---|---|---|---|---|---|
| TCF Fn | 1.00 | 2197 | 45.76 | 45.50 | 45.61 | -0.10 |
| TECO | 1.38 | 3241 | 26.95 | 26.33 | 26.84 | 0.29 |
| TJX | .18 | 7976 | 37.75 | 37.10 | 37.50 | -0.36 |
| TRW | .70m | 3169 | 38.75 | 38.06 | 38.18 | -0.43 |
| TXU Corp | 2.40 | 24018 | 46.20 | 44.99 | 45.96 | 0.37 |
| Taiwan | .20e | 441 | 10.48 | 10.22 | 10.25 | -0.20 |
| Target | .22 | 42222 | 37.51 | 36.25 | 36.50 | -1.29 |
| Tektronx | | 4285 | 22.74 | 22.13 | 22.67 | 0.05 |
| TlcmArg | 1.09e | 8912 | 6.86 | 6.25 | 6.27 | -0.68 |
| TelItalia | 2.75r | 103 | 88.06 | 84.50 | 84.50 | -5.85 |
| Teledyne | | 2755 | 14.75 | 13.58 | 14.30 | -0.45 |
| Teleflex | .68 | 447 | 42.25 | 41.32 | 41.64 | -0.04 |
| TelefEsp | 2.01t | 7303 | 42.01 | 40.72 | 40.75 | -2.20 |
| TelArg | 1.40e | 42 | 10.97 | 10.75 | 10.75 | -0.10 |
| TelMexL s | 1.04r | 12611 | 33.59 | 33.20 | 33.25 | -0.33 |
| Telemig | .36e | 456 | 34.00 | 31.97 | 32.10 | -1.74 |
| TempleInl | 1.28 | 1811 | 57.30 | 55.89 | 56.97 | -0.25 |
| TmpRuss | | 543 | 17.49 | 16.20 | 17.05 | 0.15 |
| TenetHlt | | 27392 | 61.21 | 58.67 | 60.40 | 1.63 |
| Teradyn | | 22242 | 27.36 | 25.82 | 26.06 | -1.74 |
| Terra | | 1591 | 2.30 | 2.18 | 2.23 | -0.02 |
| Tesoro | | 1166 | 13.19 | 13.05 | 13.10 | -0.05 |
| TexInd | .30 | 448 | 35.45 | 34.54 | 34.79 | 0.20 |
| TexInst | .09 | 86818 | 33.10 | 31.20 | 31.25 | -1.71 |
| TxPac | .40 | 43 | 38.65 | 37.97 | 38.50 | 0.40 |
| Textron | 1.30 | 5586 | 39.59 | 39.24 | 39.33 | -0.18 |
| ThmBet | .84j | 739 | 20.61 | 20.20 | 20.22 | -0.35 |
| ThomInd | .34 | 251 | 26.50 | 25.20 | 26.00 | 0.90 |
| Tidwtr | .60 | 10865 | 28.45 | 27.65 | 28.28 | 1.14 |
| Tiffany | .16 | 13550 | 29.45 | 28.42 | 28.81 | -0.19 |
| Timken | .52m | 794 | 14.43 | 14.15 | 14.15 | -0.16 |
| TitanCp | | 11286 | 24.80 | 23.81 | 24.00 | -0.67 |
| THilfgr | | 7450 | 14.46 | 14.10 | 14.17 | |
| TootsieR | .28b | 350 | 38.35 | 37.98 | 38.09 | -0.21 |
| Toro | .48 | 271 | 45.91 | 45.30 | 45.70 | 0.10 |
| TotFinaElf | 1.41e | 3513 | 65.30 | 64.53 | 65.20 | 1.74 |
| TwnCtry | 1.72 | 146 | 20.89 | 20.68 | 20.80 | -0.05 |
| Toyota | .41e | 1387 | 54.69 | 53.51 | 53.51 | 0.41 |
| ToyRU | | 34115 | 23.28 | 21.90 | 22.01 | -1.61 |
| TranInc | 2.07e | 15 | 26.15 | 26.00 | 26.00 | -0.20 |
| TriContl | 3.05e | 917 | 20.19 | 19.99 | 20.10 | -0.04 |
| Tribune | .44 | 6805 | 36.95 | 36.25 | 36.25 | -0.37 |
| TriconG | | 7335 | 49.25 | 48.45 | 48.89 | -0.50 |
| TycoIntl | .05 | 82620 | 58.02 | 57.20 | 57.31 | -0.70 |
| TylerTech | | 656 | 3.42 | 3.15 | 3.24 | -0.26 |
| UAL | .68j | 30453 | 16.55 | 15.72 | 15.98 | -0.74 |
| UAL pfB | 3.06 | 433 | 20.00 | 18.85 | 19.15 | -0.15 |
| UIL Hold | 2.88 | 109 | 49.90 | 49.50 | 49.85 | 0.18 |
| USA Educ | .80f | 4071 | 87.66 | 86.70 | 86.90 | -0.26 |
| vjUSG | .02j | 2297 | 5.13 | 4.86 | 5.00 | 0.02 |
| UST Inc | 1.84 | 7231 | 35.07 | 34.65 | 34.73 | -0.02 |
| USXMar | .92 | 21918 | 27.55 | 26.39 | 27.25 | 1.25 |
| UltramDS | .50 | 2209 | 48.75 | 47.75 | 48.51 | 0.76 |
| UnilevNV | 1.29e | 11663 | 56.25 | 55.80 | 56.04 | -0.32 |
| Unilever | .86e | 1209 | 31.65 | 31.20 | 31.55 | 0.15 |
| UnionPac | .80 | 5176 | 55.26 | 54.60 | 54.91 | 0.01 |
| Unisys | | 8145 | 10.53 | 10.25 | 10.25 | -0.25 |
| Unit | | 1412 | 11.65 | 11.00 | 11.42 | 0.36 |
| UnitInd | .40 | 325 | 17.90 | 17.70 | 17.77 | 0.02 |
| UPS B | .76 | 8920 | 54.87 | 54.25 | 54.51 | -0.08 |
| US Airway | | 32428 | 8.80 | 7.70 | 7.70 | -0.90 |
| U S Bancrp | .75 | 43860 | 18.78 | 18.19 | 18.21 | -0.45 |
| UtdTech | .90 | 18676 | 59.40 | 58.24 | 58.80 | -0.65 |
| UnivCmpr | | 966 | 25.70 | 24.90 | 25.59 | 0.79 |
| Unocal | .80 | 19829 | 33.97 | 32.45 | 33.85 | 1.84 |
| UtiliCo | 1.20 | 8740 | 27.56 | 26.89 | 27.40 | 0.48 |
| VF Cp | .96f | 1669 | 39.32 | 38.50 | 38.58 | -0.82 |
| Valero | .40f | 20733 | 36.99 | 35.93 | 36.96 | 1.11 |
| Valhi | .24 | 24 | 13.25 | 13.08 | 13.18 | -0.17 |
| Valspar | .54 | 1469 | 39.54 | 37.54 | 39.48 | 1.54 |
| Varco | | 7809 | 14.50 | 13.80 | 14.15 | 0.74 |
| VarianMS | | 1871 | 72.60 | 71.23 | 72.02 | 0.61 |
| VerizonCm | 1.54 | 36277 | 50.15 | 49.10 | 49.20 | -0.70 |
| VestSe | 1.00m | 86 | 14.69 | 14.31 | 14.50 | 0.15 |
| VintgPt | .14 | 6657 | 13.40 | 12.86 | 12.99 | |
| Vishay | | 10980 | 17.89 | 17.10 | 17.10 | -0.80 |
| Vitro | .16e | 65 | 2.25 | 2.18 | 2.18 | -0.02 |
| Vodafone | .23e | 70710 | 26.15 | 25.06 | 25.14 | -1.44 |
| VulcanM | .90 | 1493 | 46.47 | 46.00 | 46.00 | -0.46 |
| WMC Ltd | .74e | 17 | 20.80 | 20.50 | 20.51 | -0.34 |
| WMS | | 2434 | 20.40 | 19.90 | 20.15 | 0.15 |
| Wabash | .04m | 864 | 8.48 | 7.75 | 8.38 | 0.62 |
| Wachovia | .96 | 17996 | 30.00 | 29.70 | 29.83 | 0.08 |
| WalMart | .28 | 63230 | 55.98 | 55.11 | 55.70 | -0.05 |
| Walgrn | .15f | 22601 | 34.79 | 34.08 | 34.55 | -0.06 |
| WallCS | .66 | 1614 | 17.10 | 16.33 | 16.37 | -0.74 |
| WA Mutl s | 1.20f | 44630 | 33.24 | 32.62 | 32.94 | -0.11 |
| WshPst | 5.60 | 83 | 520.00 | 518.00 | 518.51 | -1.24 |
| WeinRl | 3.16 | 1213 | 49.45 | 48.66 | 48.67 | -0.68 |
| Wellmn | .36 | 300 | 14.10 | 13.74 | 13.93 | -0.07 |
| WellsFrgo | 1.04 | 31367 | 42.65 | 42.26 | 42.31 | -0.05 |
| Wendys | .24 | 6628 | 30.40 | 29.20 | 30.04 | 0.55 |
| WestPhrm | .76f | 56 | 25.40 | 25.15 | 25.15 | -0.14 |
| WDigitl | | 10728 | 4.30 | 3.90 | 3.92 | -0.43 |
| Westvaco | .88 | 3045 | 28.35 | 27.85 | 28.00 | -0.68 |
| Weyerh | 1.60 | 5337 | 54.00 | 52.60 | 53.29 | -0.70 |
| Whrlpl | 1.36 | 4140 | 66.75 | 65.45 | 65.74 | -1.01 |
| WmsCos | .72f | 19452 | 29.47 | 28.35 | 29.26 | 0.82 |
| WinDix | 1.02 | 8261 | 14.60 | 13.52 | 14.03 | 0.18 |
| Winnbg | .20 | 335 | 29.10 | 28.70 | 28.89 | -0.11 |
| WiscEn | .80 | 1767 | 22.90 | 22.40 | 22.79 | 0.44 |
| WolWW | .16 | 2616 | 16.73 | 15.90 | 16.43 | -0.55 |
| WldFuel | .30a | 164 | 15.00 | 14.55 | 14.80 | 0.30 |
| Wrigley s | .76 | 2808 | 50.96 | 50.43 | 50.57 | -0.41 |
| Xerox | .10j | 373610 | 7.30 | 6.97 | 7.00 | -0.30 |
| YPF Soc | .88a | 166 | 17.70 | 16.61 | 17.60 | 1.05 |
| Zemex | | | | | 6.20 | |
| Zenix | .48 | 1059 | 3.60 | 3.41 | 3.46 | -0.14 |

3LP1601D1121 D 16 bourse 3LP1601D1121 ZALLCALL 67 19:49:17 11/20/01 B



# INVESTIR

▷Fermeture ▷Variation quotidienne ▶Variation quotidienne en %

## LES MARCHÉS D'HEURE EN HEURE

**DOW JONES** ▷ 9901 ▷ 34 ▶ 0,35%

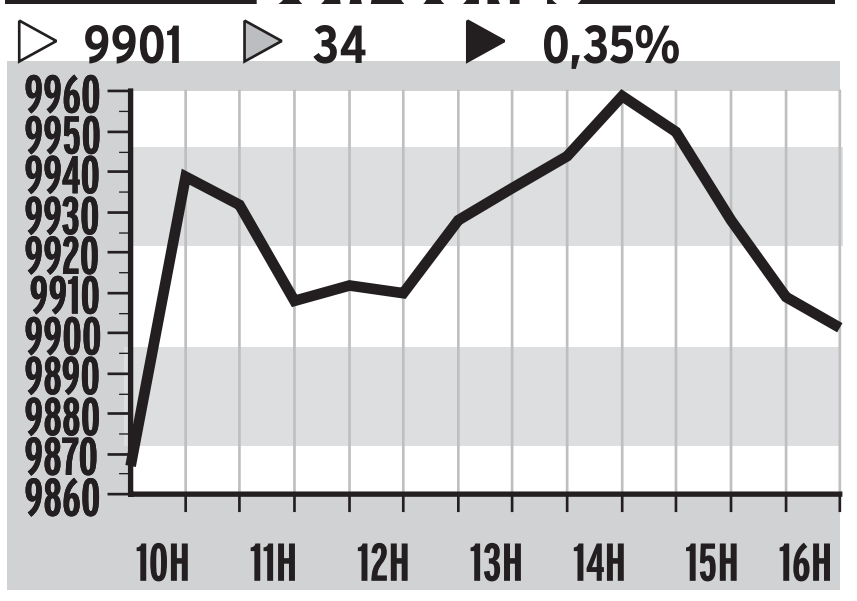


**TSE 300** ▷ 7381 ▷ 66 ▶ 0,90%

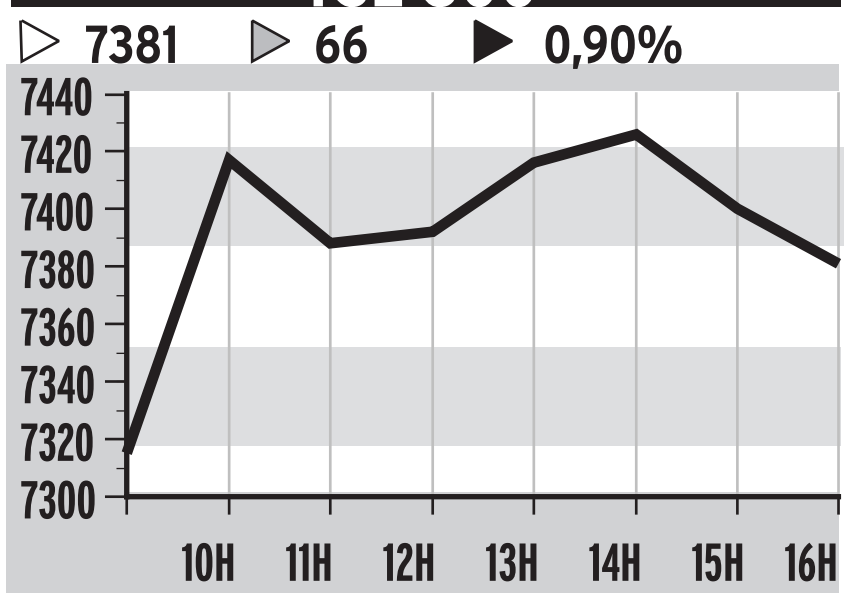


**CDNX** ▷ 3065 ▷ 13 ▶ 0,43%

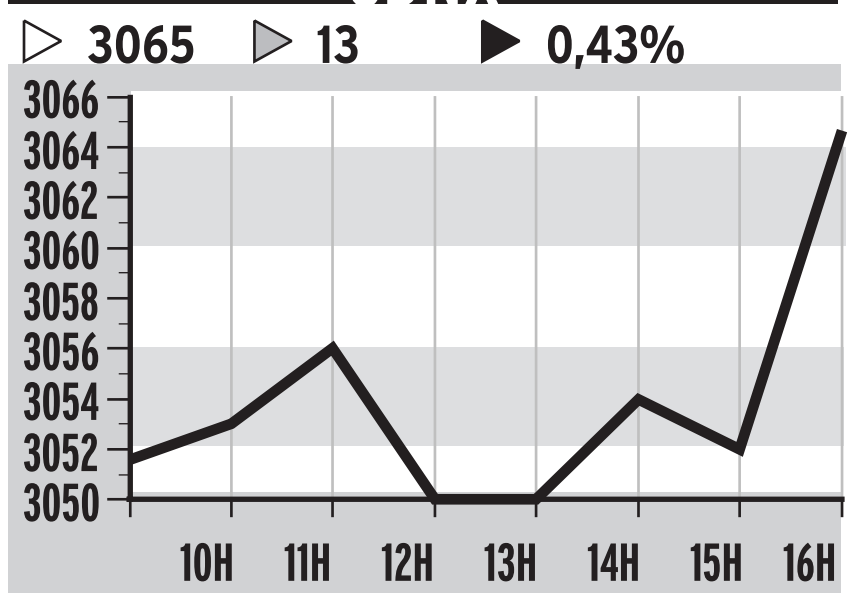


**NASDAQ** ▷ 1881 ▷ -18 ▶ -0,95%

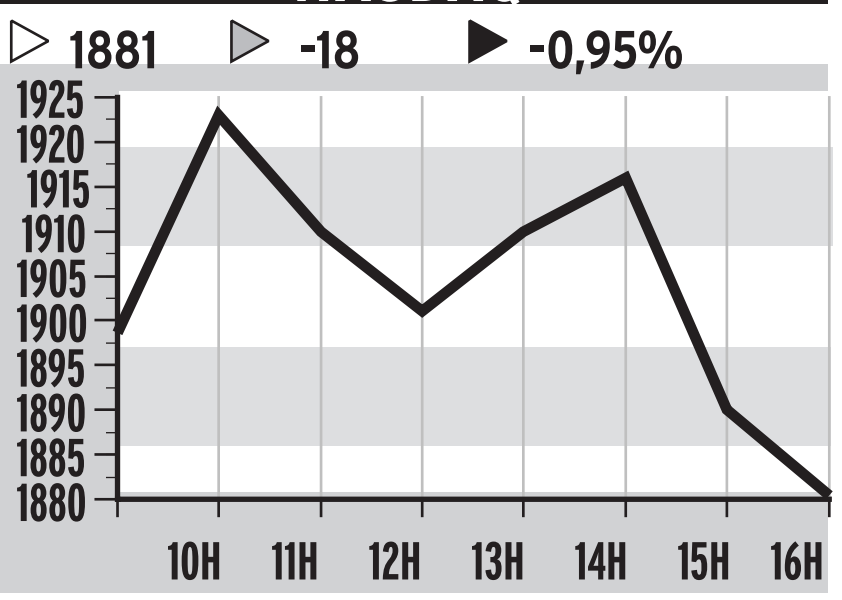


**L'OR (5 DERNIERS JOURS)** ▷ 273 ▷ -2 ▶ -0,62%

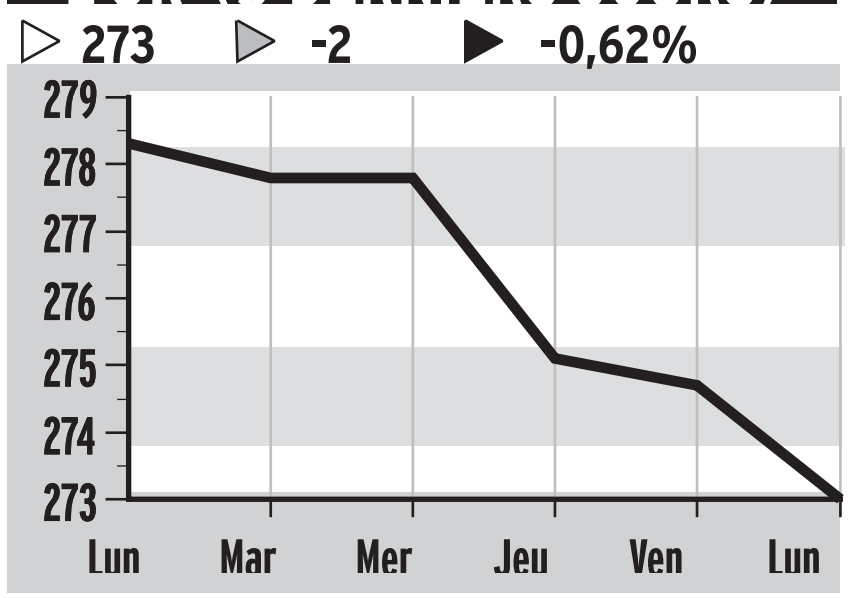


## LA BOURSE EN BREF

### CDNX

| VOLUME | |
|---|---|
| Mardi | 34 686 777 |
| Lundi | 38 927 901 |

INDICES CDNX

| | Haut | Bas | Clôt | Var. |
|---|---|---|---|---|
| March (CDNX) | 3064,6 | 3045,1 | 3064,6 | +13,3 |

FAITS SAILLANTS

| | Mardi | Lundi |
|---|---|---|
| Actions neg. | 6 037 | 6 264 |
| Gains | 207 | 200 |
| Pertes | 217 | 227 |
| Inchangées | 583 | 582 |

VALEURS LES PLUS ACTIVES

| Valeurs | Volume | Clôt. | Var. |
|---|---|---|---|
| Unique Broadband | 1 599 608 | 0,55 | —0,17 |
| Cdn Imperial Ven | 963 440 | 0,72 | —0,01 |
| Erin Ventures Inc. | 728 400 | 0,40 | +0,07 |
| Limtech Lithium Mt | 666 250 | 0,29 | +0,03 |
| Look Comms Inc. | 515 900 | 0,06 | —0,01 |

### NEW YORK

| VOLUME | |
|---|---|
| Mardi | 1 311 061 180 |
| Lundi | 1 287 569 950 |

INDICES DOW JONES

| | Haut | Bas | Clôt | Var. |
|---|---|---|---|---|
| 30 Ind. | 10021,5 | 9824,7 | 9901,3 | —75,0 |
| 20 Transp. | 2543,1 | 2469,4 | 2489,4 | —43,0 |
| 15 Serv.pub. | 294,89 | 285,63 | 292,17 | +3,55 |
| Compos s | 2870,0 | 2801,4 | 2831,5 | —16,4 |

FAITS SAILLANTS

| | Mardi | Lundi |
|---|---|---|
| Actions n g. | 3 358 | 3 348 |
| Gains | 1 472 | 1 969 |
| Pertes | 1 681 | 1 167 |
| Inchangées | 205 | 212 |
| Hauts 00 | 91 | 97 |
| Bas 00 | 28 | 23 |

VALEURS LES PLUS ACTIVES

| Valeurs | Volume | Clôt. | Var. |
|---|---|---|---|
| Enron Corp. | 88 192 900 | 7,01 | —2,05 |
| Global Crossing Ltd | 47 246 200 | 1,60 | +0,02 |
| Xerox Corp. | 36 116 500 | 7,00 | —0,30 |
| Lucent Tech. | 33 962 700 | 8,07 | —0,52 |
| Nortel Network | 19 365 300 | 8,07 | —0,39 |
| EMC Corp. | 18 579 100 | 16,11 | —0,75 |
| AOL Time Warner | 15 135 400 | 36,97 | —0,78 |

INDICES STANDARD & POOR'S

| | Haut | Bas | Clôt | Var. |
|---|---|---|---|---|
| 400 Industrielles | 1339,7 | 1326,9 | 1327,3 | —11,0 |
| 20 Transports | 681,97 | 670,35 | 671,38 | —10,5 |
| Serv. pub. | 247,19 | 243,20 | 246,37 | +2,07 |
| 40 Finances | 146,68 | 145,70 | 145,77 | —0,81 |
| 500 Compos s | 1152,4 | 1142,1 | 1142,6 | —8,40 |
| 100 Compos s | 595,65 | 589,61 | 590,03 | —5,04 |

### TORONTO

| VOLUME | |
|---|---|
| Mardi | 202 374 000 |
| Lundi | 215 474 000 |

INDICES DE TORONTO

| | Haut | Bas | Clôt | Var. |
|---|---|---|---|---|
| TSE 35 | 505,67 | 500,85 | 501,54 | —1,89 |
| TSE100 | 452,32 | 448,80 | 449,20 | —2,75 |
| TSE300 | 7426,4 | 7381,2 | 7381,2 | —41,5 |
| S & P 60 | | | 429,61 | —2,54 |
| Aurifères | | | 4683,6 | +115,2 |
| Les financiers | | | 10695,1 | —81,29 |
| Metals/Minerals | | | 4008,3 | —42,38 |
| Oil & Gas | | | 8625,1 | +259,4 |
| Industrielles | | | 3698,0 | —105,8 |

FAITS SAILLANTS

| | Mardi | Lundi |
|---|---|---|
| Actions n g. | 1 261 | 1 279 |
| Gains | 512 | 591 |
| Pertes | 517 | 486 |
| Inchang es | 232 | 202 |
| Hauts 01 | 29 | 23 |
| Bas 01 | 13 | 19 |

VALEURS LES PLUS ACTIVES

| Valeurs | Volume | Clôt. | Var. |
|---|---|---|---|
| Nortel Networks | 19 426 225 | 12,90 | —0,53 |
| Telus Corp. A | 14 214 259 | 24,06 | +0,01 |
| Bombardier B | 9 439 620 | 13,50 | —0,40 |
| 360networks | 4 917 582 | 0,215 | —0,04 |
| Air Canada | 4 808 093 | 5,10 | —0,45 |
| Nexus Group Intl. | 3 566 074 | 0,18 | +0,005 |
| Kinross Gold | 2 329 245 | 1,11 | +0,03 |
| Bell Cda Intl. | 2 312 005 | 3,08 | +0,55 |
| Call-Net Enterp. B | 2 171 580 | 0,28 | +0,05 |
| Abitibi-Conso. | 2 075 054 | 10,85 | —0,05 |

### NASDAQ

| VOLUME | |
|---|---|
| Mardi | 1 932 150 900 |
| Lundi | 1 856 498 900 |

INDICES NASDAQ

| | Haut | Bas | Clôt | Var. |
|---|---|---|---|---|
| Composite | 1930,2 | 1877,7 | 1880,5 | —53,91 |
| Industrielles | 1306,7 | 1278,4 | 1279,6 | —30,34 |
| Banques | 2074,6 | 2063,1 | 2063,3 | —9,61 |
| Insurances | 2330,9 | 2309,4 | 2310,0 | —20,78 |
| Finances | 2243,1 | 2208,5 | 2222,0 | —5,88 |
| Transports | 1199,5 | 1181,5 | 1186,1 | —16,78 |
| Telecom. | 249,99 | 241,56 | 242,16 | —9,04 |

FAITS SAILLANTS

| | Mardi | Lundi |
|---|---|---|
| Actions n g. | 4 382 | 4 385 |
| Gains | 1 362 | 2 229 |
| Pertes | 2 239 | 1 423 |
| Inchangées | 781 | 733 |
| Hauts 01 | 65 | 76 |
| Bas 01 | 22 | 26 |

VALEURS LES PLUS ACTIVES

| Valeurs | Volume | Clôt. | Var. |
|---|---|---|---|
| Cisco Syst. | 71 075 500 | 19,79 | —0,92 |
| JDS Uniphase Cp | 52 141 900 | 11,11 | —1,15 |
| Sun Microsyst. | 46 390 000 | 13,25 | —0,41 |
| Intel Corp. | 39 628 600 | 29,95 | —1,04 |
| Oracle Corp. | 38 651 500 | 14,56 | —0,31 |
| Ciena Corpo. | 36 349 300 | 19,08 | —2,08 |

## LES RAPPORTS FINANCIERS EXPRESS

| Compagnies | PROFITS (PERTES) ($000) Courant | L'an dernier | Var. | Revenus bruts ($000) Courant | L'an dernier | Var. |
|---|---|---|---|---|---|---|
| ***Résultats en dollars canadiens*** | | | | | | |
| Alimentation Couche-Tard (alimentation) Laval.,Qué. | 30 135 | 17 156 | +75% | | | |
| année 14 oct. | 0,78 | 0,45 | | 1 149 515 | 812 380 | +41% |
| Banque Royale du Cda (banques)Tor.,Ont. | 2 435 000 | 2 208 000 | +10% | | | |
| année 31 oct. | 3,55 | 3,40 | | non disp. | non disp. | —% |
| BelAir Energy Corp. (pétroles&gaz nat.) Cal.,Alb. | 4 328 | 2 090 | +107% | | | |
| 9mois 30 sept. | 0,29 | 0,20 | | 26 581 | 13 618 | +95% |
| Ciment St-Laurent ( ciment) Mont.,Qué. | 41 486 | 33 647 | +23% | | | |
| 9mois 30 sept. | 0,99 | 0,79 | | 846 093 | 738 037 | +14% |
| CSI Wireless Inc. (telecommunications) Cal.,Alb | (5 866) | (3 557) | —% | | | |
| 9mois 30 sept. | (0,34) | (0,36) | | 30 933 | 17 149 | +80% |
| George Weston Ltd (alimentation) Tor.,Ont. | 342 000 | 293 000 | +16% | | | |
| 9mois 6 oct. | 2,57 | 2,21 | | 18 478 000 | 16 946 000 | +9% |
| Hydrogenics Corp. (sys. hydrogène)Tor.,Ont. | 959 | 29 | +3206% | | | |
| 9mois 30 sept. | 0,02 | nil | | 4.214 | 7 028 | -99% |
| Metro Inc. (alimentation) Mont.,Qué. | 122 800 | 97 300 | +26% | | | |
| année 29 sept. | 2,36 | 1,86 | | 4 868 900 | 4 657 500 | +4% |
| Bombardier Inc. (const.mat.de transp.)Mont.,Qué. | 161 300 | 627 400 | -74% | | | |
| 9mois 31 oct. | 0,11 | 0,44 | | 13 964 500 | 10 546 400 | +32% |
| Royal Group Techno. Ltd (technologie) Tor.,Ont. | 117 438 | 169 117 | -30% | | | |
| année 30 sept. | 1,27 | 1,89 | | 1 669 036 | 1 549 481 | +7% |
| Tappit Res. Ltd (pétroles & gaz nat.) Cal.,Alb. | 659 | 2 958 | -77% | | | |
| 9mois 30 sept. | 0,04 | 0,13 | | 12 318 | 12 345 | -0% |
| Tundra Semiconductor C. (équipementier) Kanata,O. | (2 619) | 3 875 | —% | | | |
| 1er sem. 28 oct. | (0,17) | 0,24 | | 15 024 | 30 021 | -49% |
| Westlinks Res. Ltd (pétroles& gaz nat. ) Cal.,Alb. | 1 728 | 1 977 | -12% | | | |
| 9mois 30 sept. | 0,28 | 0,45 | | 15 284 | 11 663 | +31% |
| ***Résultats en dollars américains*** | | | | | | |
| Brown-Forman Corp. Cconsommation)Louisville,KY | 119 300 | 122 700 | -2% | | | |
| 1er sem. 31 oct. | 1,74 | 1,79 | | 1 113 800 | 1 112 800 | +0% |
| Deere & Co (mach.agricole)Chic.,Ill | (64 000) | 486 000 | —% | | | |
| année 31 oct. | (0,27) | 2,06 | | 13 293 000 | 13 137 000 | +1% |
| Limited Inc. (vêtements) Columbus,Ohio | 192 392 | 189 754 | +1% | | | |
| 9mois 3 nov. | 0,44 | 0,42 | | 6 225 440 | 6 582 678 | -5% |
| Ross Stores Inc. (comm. de détail)Newark,Cal. | 105 075 | 106 508 | -1% | | | |
| 9mois 3 nov. | 1,29 | 1,27 | | 2 138 223 | 1 929 932 | +10% |
| Smithfield Foods Inc. (alimentation)Smithfield,VA | 117 416 | 89 145 | +31% | | | |
| 1er sem. 280ct. | 1,10 | 0,81 | | 3 306 727 | 2 852 244 | +15% |
| Westvaco Corp. (papiers & prod.chim.)NY.,NY | 88 210 | 245 672 | -64% | | | |
| année 30 sept. | 0,87 | 2,44 | | 3 935 482 | 3 856 542 | +2% |

*Suite à la page D 20*

# Repli à Toronto et Wall Street

*Reuters*

TORONTO — La Bourse de Toronto s'est repliée hier après avoir connu une légère reprise la veille, les investisseurs jouant de prudence afin de ne pas laisser la machine s'emballer par un excès d'optimisme. Affecté par le désintéressement pour les valeurs technologiques des investisseurs, qui leur ont préféré les pétrolières devant la hausse des prix du brut, le TSE 300 a reculé de 41,55 points, ou 0,56 %, à 7381,20.

« Les actions ont décollé un peu trop vite, alors le marché semble prendre une pause », estime Irwin Michael, gestionnaire de portefeuilles chez ABC Funds.

« Il y a l'espoir que les marchés aient véritablement touché le fond, mais je crois que les gens, au fond d'eux-mêmes, attendent peut-être un nouveau recul. Personne n'ose pour l'instant parier sur le fait que la période des revers est terminée. »

Le sous-indice des produits industriels, qui regroupe les valeurs technologiques (en hausse de 22 % depuis le début du mois), a cédé 2,78 %, tandis que les investisseurs se retiraient après le bond de 4 % enregistré lundi.

Le géant de l'électronique Celestica a chuté de 4,87 $, ou 7,2 %, à 62,55 $, pendant que Research in Motion abandonnait 2,06 $, ou 5,5 %, à 35,63 $.

Le poids lourd des télécommunications Nortel Networks, valeur la plus travaillée sur le parquet torontois, a régressé de 53 cents, à 12,90 $. Un volume de 19,4 millions d'actions de Nortel a été transigé.

Dans l'ensemble, 10 des 14 sous-indices du TSE ont reculé, alors que le sous-indice du pétrole et du gaz grimpait de 3,10 %.

Du côté des institutions financières, la Banque Royale, qui a annoncé un recul de son bénéfice pour le quatrième trimestre, a cédé 22 cents, à 48,58 $. La première banque au pays a par ailleurs averti qu'elle s'attendait à une croissance « encore plus modeste » en 2002, en raison du ralentissement économique exacerbé par les attentats du 11 septembre.

À Wall Street, les valeurs américaines ont terminé en repli, notamment les compartiments liés à la technologie, les investisseurs choisissant de prendre leurs bénéfices après la récente appréciation du marché.

Les échanges sont de moins en moins fournis à l'approche de l'Action de grâces aux États-Unis, et certains opérateurs estiment que les investisseurs ont pris leurs bénéfices sur les technologiques car la faiblesse de l'activité dans les jours à venir rendront plus difficile les achats ou les ventes à de bons prix.

Le composite du NASDAQ a fini en recul de 53,91 points, soit 2,79 %, à 1880,51. Le Dow Jones a perdu 75,08 points, soit 0,75 %, à 9901,38, et leStandard & Poor's 500 a cédé 8,40 points, 0,73 %, à 1142,66.

En moins de deux mois, les indices boursiers ont effacé les pertes accusées dans la foulée des attentats du 11 septembre.

# NASDAQ

**NASDAQ 1880,51**

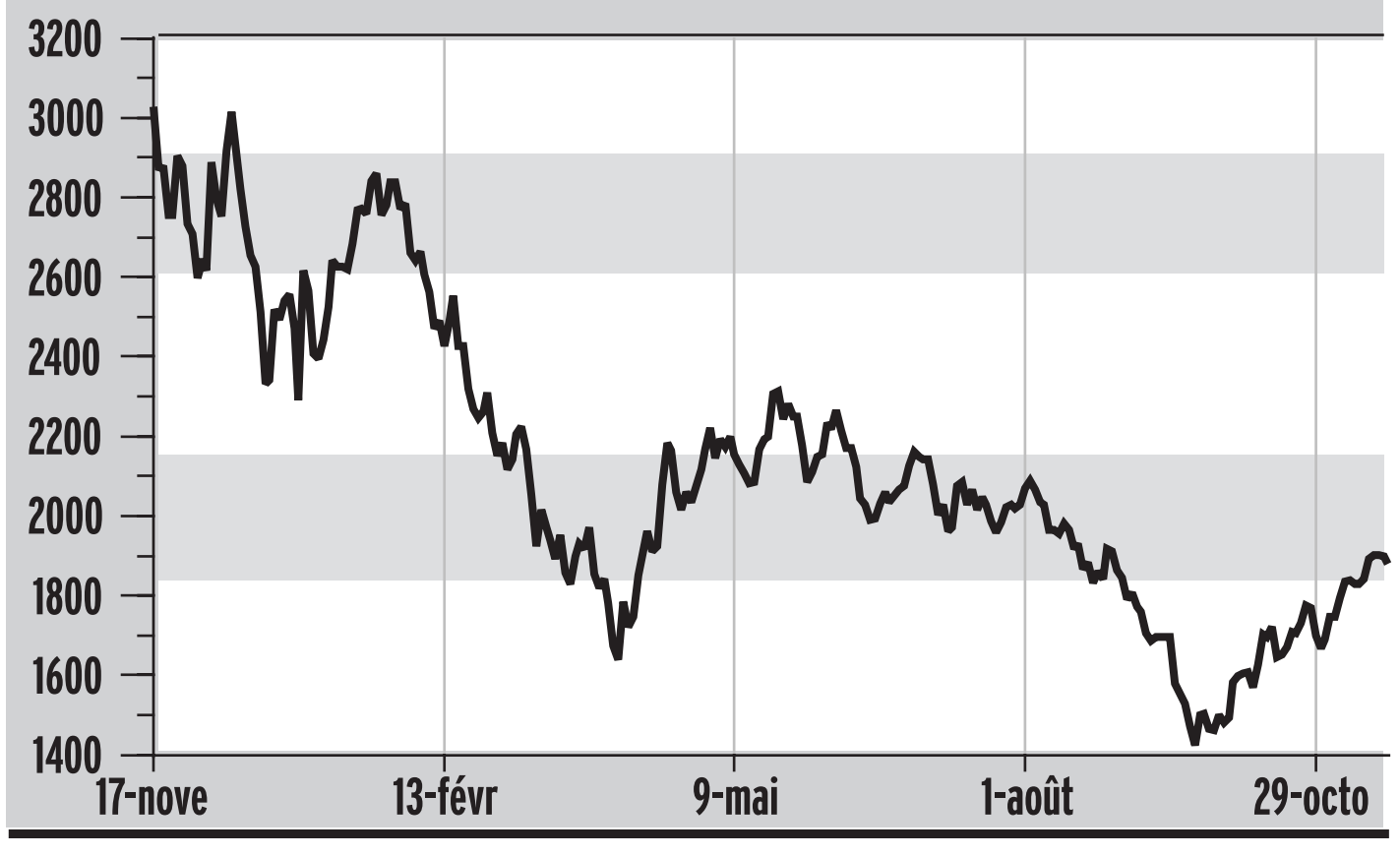


| Valeurs | Sym. | Div. | Ventes | Haut | Bas | Ferm. | ch. Net | 52 sem. Haut | 52 sem. Bas |
|---|---|---|---|---|---|---|---|---|---|
| **A - B** | | | | | | | | | |
| ADC Tel | ADCT | | 98289 | 4.92 | 4.63 | 4.72 | -.19 | 27.06 | 2.63 |
| ASM Intl | ASMI | | 13230 | 15.41 | 14.10 | 14.35 | -1.30 | 27.29 | 9.25 |
| ASML Hld | ASML | | 24103 | 17.85 | 16.84 | 16.85 | -1.80 | 30.00 | 9.51 |
| ATMI Inc | ATMI | | 4657 | 21.70 | 20.60 | 20.68 | -1.17 | 32.73 | 14.38 |
| Abgenix | ABGX | | 21047 | 34.55 | 32.67 | 32.96 | -1.01 | 77.50 | 15.31 |
| Acclaim | AKLM | | 15422 | 5.92 | 5.47 | 5.84 | +.36 | 6.25 | 0.31 |
| Accredo s | ACDO | | 7466 | 37.99 | 35.60 | 37.83 | +1.83 | 39.95 | 23.50 |
| Activisn | ATVI | | 12456 | 38.00 | 35.80 | 36.25 | +.10 | 41.15 | 10.31 |
| Acxiom | ACXM | | 44655 | 12.53 | 12.00 | 12.05 | -.45 | 43.81 | 7.06 |
| Adaptec s | ADPT | | 5699 | 14.95 | 14.12 | 14.30 | -.85 | 15.36 | 5.76 |
| AdelphBsn | ABIZ | | 5426 | .49 | .41 | .45 | +.01 | 10.13 | 0.26 |
| AdelphC h | ADLAC | | 88521 | 22.99 | 22.15 | 22.72 | +.58 | 52.25 | 18.76 |
| AdobeSy | ADBE | .05 | 40625 | 34.25 | 32.19 | 32.20 | -1.45 | 84.69 | 22.20 |
| AdvPCS s | ADVP | | 26397 | 31.90 | 28.64 | 31.42 | +2.92 | 40.15 | 14.50 |
| AdvFCm | AFCI | | 9275 | 21.23 | 19.50 | 19.91 | -1.44 | 38.75 | 11.88 |
| AdventSft | ADVS | | 5342 | 48.98 | 45.96 | 46.55 | -2.80 | 69.04 | 28.60 |
| Aeroflex | ARXX | | 8022 | 17.08 | 16.47 | 16.90 | -.20 | 35.81 | 6.90 |
| AethrSys | AETH | | 9740 | 9.06 | 7.90 | 8.05 | -1.05 | 114.38 | 5.25 |
| Affymet | AFFX | | 8138 | 36.25 | 33.70 | 33.82 | -2.18 | 79.56 | 13.98 |
| Aftmarkt | ATAC | | 7812 | 19.99 | 18.50 | 19.00 | +.08 | 19.00 | 1.63 |
| AgileSft | AGIL | | 12892 | 14.00 | 12.60 | 12.95 | -1.05 | 75.50 | 7.05 |
| AkamaiT n | AKAM | | 36992 | 6.33 | 5.85 | 5.90 | +.05 | 51.00 | 2.52 |
| Alamosa | APCS | | 4813 | 15.39 | 14.95 | 14.95 | -.47 | 20.00 | 6.13 |
| AllegTel | ALGX | | 14586 | 8.57 | 7.85 | 8.05 | -.49 | 40.00 | 2.74 |
| AlliGam s | ALLY | | 8064 | 25.89 | 23.92 | 24.50 | +.25 | 25.75 | 2.53 |
| AllRiser n | ARCC | | 18965 | .26 | .17 | .25 | +.07 | 4.50 | 0.06 |
| AlphaInd | AHAA | | 25988 | 28.42 | 25.56 | 25.97 | -2.04 | 55.38 | 13.06 |
| AlteraCp | ALTR | | 45958 | 24.51 | 22.80 | 22.87 | -1.67 | 34.69 | 14.66 |
| Amazon | AMZN | | 73654 | 9.30 | 8.60 | 8.60 | -.59 | 30.81 | 5.51 |
| AEagleO s | AEOS | | 15621 | 27.40 | 26.47 | 26.72 | -.77 | 43.00 | 16.95 |
| AmrHm | AHMH | .12 | 5992 | 15.24 | 13.68 | 14.51 | +.25 | 22.90 | 3.75 |
| APwCnv | APCC | | 5606 | 14.15 | 13.74 | 13.81 | -.29 | 19.39 | 9.50 |
| Amgen | AMGN | | 98707 | 59.93 | 57.69 | 57.91 | -.44 | 75.06 | 45.44 |
| AmkorT | AMKR | | 13073 | 15.53 | 14.05 | 14.28 | -1.02 | 26.24 | 9.00 |
| Anadigc | ANAD | | 30015 | 18.60 | 16.67 | 16.80 | -1.76 | 25.38 | 10.22 |
| Anaren s | ANEN | | 6975 | 18.25 | 16.35 | 17.80 | +1.16 | 77.00 | 10.00 |
| AndrxGp | ADRX | | 15792 | 69.40 | 67.74 | 68.26 | -.23 | 86.94 | 38.50 |
| ansthink | ANSR | | 6343 | 5.50 | 4.90 | 5.44 | +.44 | 15.56 | 2.53 |
| ApolloG s | APOL | | 5066 | 41.50 | 40.70 | 40.91 | | 46.89 | 21.63 |
| AppleC | AAPL | | 43475 | 20.20 | 19.50 | 19.53 | -.47 | 27.12 | 13.63 |
| AplDig n | ADSX | | 65289 | .51 | .46 | .48 | | 3.00 | 0.12 |
| ApldMatls | AMAT | | 147280 | 38.33 | 36.40 | 36.65 | -2.19 | 59.10 | 26.59 |
| AMCC | AMCC | | 168732 | 15.61 | 13.66 | 13.81 | -1.64 | 88.25 | 6.01 |
| AppldThry | ATHY | | 21760 | .28 | .21 | .23 | +.06 | 4.50 | 0.12 |
| Aradigm | ARDM | | 7792 | 5.52 | 4.81 | 5.32 | +1.12 | 21.50 | 2.82 |
| ArenaPh n | ARNA | | 6171 | 11.38 | 10.57 | 11.00 | +.20 | 37.38 | 8.65 |
| Ariba | ARBA | | 59225 | 5.35 | 4.67 | 4.70 | -.63 | 104.38 | 1.42 |
| Arnold | AIND | .44 | 7110 | 21.75 | 21.61 | 21.61 | -.04 | 21.75 | 15.00 |
| ArtTech | ARTG | | 33171 | 3.19 | 2.75 | 3.02 | +.17 | 51.75 | 0.58 |
| AscentialS | ASCL | | 13078 | 3.85 | 3.67 | 3.70 | -.15 | 8.25 | 2.63 |
| AskJvs | ASKJ | | 5598 | 1.68 | 1.45 | 1.56 | +.09 | 14.63 | 0.75 |
| AspectCm | ASPT | | 5819 | 2.72 | 2.36 | 2.67 | +.32 | 17.50 | 1.50 |
| AtlCstAir s | ACAI | | 4689 | 22.25 | 21.09 | 21.49 | -.71 | 30.06 | 8.04 |
| Atmel | ATML | | 46182 | 9.31 | 8.66 | 8.75 | -.49 | 18.44 | 5.46 |
| AudCodes | AUDC | | 6837 | 4.84 | 4.40 | 4.40 | -.30 | 32.38 | 1.60 |
| Autodesk | ADSK | .24 | 12990 | 38.31 | 36.16 | 36.63 | +.35 | 40.38 | 20.00 |
| Avanex | AVNX | | 17595 | 8.72 | 7.31 | 7.58 | -1.12 | 97.50 | 2.70 |
| Avanti | AVNT | | 11777 | 11.75 | 10.28 | 11.05 | +.35 | 27.00 | 2.62 |
| AvantImm | AVAN | | 6403 | 3.20 | 2.96 | 3.05 | +.09 | 9.63 | 2.15 |
| AviciSys n | AVCI | | 14186 | 3.71 | 3.25 | 3.30 | -.45 | 44.50 | 1.10 |
| AvoctCp | AVCT | | 4647 | 24.94 | 23.80 | 23.84 | -.91 | 61.63 | 12.00 |
| BE Aero | BEAV | | 5384 | 8.74 | 7.96 | 8.07 | -.42 | 25.88 | 3.50 |
| BEA Sys | BEAS | | 148144 | 17.30 | 15.65 | 15.75 | -1.65 | 81.88 | 8.94 |
| BallardPw | BLDP | | 5949 | 30.87 | 29.64 | 29.72 | -1.26 | 93.25 | 14.01 |
| Banknorth | BKNG | .54 | 7225 | 21.80 | 21.60 | 21.75 | +.04 | 24.39 | 17.44 |
| BedBath | BBBY | | 27024 | 32.19 | 30.75 | 31.78 | +.09 | 33.95 | 18.70 |
| Biogen | BGEN | | 19688 | 57.09 | 55.54 | 55.87 | +.15 | 75.00 | 48.29 |
| Biomet s | BMET | .09 | 41764 | 29.05 | 27.99 | 28.46 | +.49 | 34.36 | 20.33 |
| BlackBx | BBOX | | 5848 | 57.10 | 54.65 | 55.61 | +.61 | 73.25 | 39.33 |
| BlueMart | BLUE | | 4879 | 1.90 | 1.65 | 1.75 | -.10 | 34.00 | 0.70 |
| Borland | BORL | | 8107 | 14.35 | 13.77 | 13.78 | -.41 | 16.39 | 4.84 |
| BostnCom | BCGI | | 5557 | 8.79 | 8.36 | 8.51 | -.18 | 29.88 | 6.28 |
| BroadVisn | BVSN | | 110339 | 3.95 | 3.09 | 3.27 | -.54 | 36.25 | 0.68 |
| Brdcom | BRCM | | 157928 | 47.36 | 43.89 | 44.07 | -3.48 | 174.50 | 18.40 |
| BrcdeCm s | BRCD | | 172148 | 33.27 | 29.86 | 30.20 | -2.82 | 116.00 | 12.60 |
| BusnObj s | BOBJ | | 11696 | 35.77 | 33.81 | 34.00 | -2.89 | 55.67 | 17.00 |
| **C** | | | | | | | | | |
| CBRL Grp | CBRL | .02 | 22383 | 26.85 | 25.40 | 26.30 | +.85 | 25.96 | 15.69 |
| CDW Cpt | CDWC | | 13092 | 50.59 | 48.05 | 48.38 | -2.42 | 55.94 | 22.25 |
| CMGI | CMGI | | 96144 | 3.15 | 2.51 | 2.62 | -.43 | 16.19 | 0.60 |
| CNET | CNET | | 33469 | 8.66 | 8.00 | 8.31 | +.29 | 27.44 | 2.94 |
| CSG Sys | CSGS | | 21114 | 33.60 | 32.75 | 33.25 | -.35 | 64.70 | 30.12 |
| CV Thera | CVTX | | 10657 | 55.79 | 53.60 | 54.68 | +.73 | 80.25 | 21.08 |
| CabotMic | CCMP | | 11696 | 70.50 | 65.62 | 65.98 | -3.89 | 100.13 | 35.50 |
| CacheFl | CFLO | | 14231 | 2.57 | 2.23 | 2.25 | +.01 | 127.94 | 0.84 |
| CACI | CACI | | 5603 | 67.20 | 62.33 | 66.11 | +2.90 | 70.98 | 21.63 |
| CalDive | CDIS | | 7216 | 21.48 | 20.48 | 21.30 | +.75 | 32.00 | 15.56 |
| Caldera | CALD | | 5556 | .59 | .47 | .53 | -.01 | 4.00 | 0.22 |
| CpstnTrb | CPST | | 23493 | 5.49 | 4.77 | 4.85 | | 47.38 | 3.20 |
| CareerEd s | CECO | | 5560 | 29.69 | 27.95 | 28.08 | +.16 | 33.61 | 14.03 |
| Carreker | CANI | | 29024 | 6.96 | 5.92 | 6.30 | +.43 | 40.56 | 3.30 |
| Celgene | CELG | | 11889 | 38.54 | 36.93 | 37.72 | -.18 | 70.00 | 14.40 |
| Cephln | CEPH | | 8608 | 65.80 | 63.24 | 63.61 | -1.30 | 73.92 | 36.38 |
| Cepheid | CPHD | | 6122 | 3.88 | 3.41 | 3.60 | | 11.48 | 1.48 |
| Cerner | CERN | | 5268 | 57.24 | 56.17 | 56.64 | +.15 | 64.44 | 28.00 |
| ChartCm | CHTR | | 48976 | 14.25 | 13.72 | 13.94 | +.24 | 24.45 | 10.49 |
| ChrtSm n | CHRT | | 5129 | 22.87 | 22.03 | 22.06 | -1.22 | 45.00 | 16.06 |
| ChkPoint s | CHKP | | 110084 | 41.94 | 37.81 | 38.15 | -4.33 | 113.33 | 19.56 |
| ChkFree | CKFR | | 10340 | 15.20 | 14.25 | 14.25 | -.93 | 60.63 | 12.18 |
| Chiron | CHIR | | 30771 | 51.86 | 50.00 | 50.09 | -.63 | 58.05 | 35.38 |
| CienaCp | CIEN | | 363493 | 21.71 | 18.81 | 19.08 | -2.08 | 121.38 | 9.20 |
| Cintas | CTAS | .22 | 7184 | 44.50 | 42.77 | 42.80 | -1.80 | 54.50 | 33.75 |
| Cirrus | CRUS | | 10734 | 13.60 | 12.74 | 12.76 | -.75 | 42.81 | 6.00 |
| Cisco | CSCO | | 710755 | 20.43 | 19.60 | 19.79 | -.92 | 55.75 | 11.04 |
| CitrixSy | CTXS | | 77322 | 22.12 | 20.01 | 20.17 | -.47 | 37.19 | 16.88 |
| Cognos g | COGN | | 6178 | 19.42 | 18.90 | 19.23 | -.07 | 44.38 | 11.60 |
| Comc sp | CMCSK | | 46664 | 39.05 | 38.60 | 38.97 | +.18 | 47.46 | 31.99 |
| ComTch | CTCH | | 4797 | .43 | .30 | .40 | +.11 | 12.94 | 0.20 |
| ComOne | CMRC | | 40696 | 3.97 | 3.33 | 3.36 | -.56 | 59.63 | 2.09 |
| CptNwk | CMNT | | 10170 | 19.97 | 18.94 | 19.24 | +.14 | 40.00 | 7.80 |
| Compuwre | CPWR | | 30627 | 10.70 | 10.00 | 10.07 | -.52 | 14.50 | 5.63 |
| Comvers | CMVT | | 48870 | 24.07 | 22.35 | 22.60 | -1.07 | 124.75 | 15.03 |
| ConcEFS s | CEFT | | 67572 | 28.95 | 27.82 | 28.07 | -.80 | 31.25 | 17.03 |
| ConcCm | CCUR | | 19115 | 15.62 | 14.52 | 14.90 | +.05 | 19.00 | 3.88 |
| Conexnt | CNXT | | 58519 | 13.42 | 12.30 | 12.47 | -.99 | 33.50 | 6.57 |
| Connetics | CNCT | | 6009 | 10.37 | 9.85 | 10.15 | +.10 | 10.60 | 4.06 |
| Constl3D | CDDD | | 20449 | 1.32 | 1.00 | 1.01 | +.07 | 14.31 | 0.53 |
| Copart | CPRT | | 6739 | 31.70 | 29.99 | 30.55 | +.56 | 35.50 | 14.83 |
| CopMntn | CMTN | | 6180 | 1.99 | 1.66 | 1.69 | -.29 | 11.00 | 0.65 |
| CorTher | CORR | | 15591 | 21.98 | 21.05 | 21.14 | -.66 | 50.75 | 18.13 |
| Core-Comm | COMM | | 38296 | .20 | .18 | .20 | +.02 | 5.22 | 0.06 |
| CorvisCp n | CORV | | 85747 | 3.49 | 3.08 | 3.32 | -.09 | 52.75 | 1.19 |
| CoSine n | COSN | | 9149 | 1.45 | 1.26 | 1.33 | -.13 | 26.38 | 0.32 |
| Costco | COST | | 42590 | 42.91 | 41.50 | 41.80 | -1.11 | 46.50 | 29.83 |
| Cree Inc s | CREE | | 11872 | 24.50 | 23.64 | 23.67 | -1.19 | 57.25 | 12.21 |
| CritPath | CPTH | | 5750 | 2.72 | 2.50 | 2.63 | +.03 | 41.44 | 0.24 |
| CumMed | CMLS | | 9343 | 12.70 | 11.97 | 12.16 | -.22 | 14.90 | 3.06 |
| Cytogn | CYTO | | 5963 | 2.95 | 2.43 | 2.85 | +.35 | 6.56 | 1.90 |
| Cytyc s | CYTC | | 26356 | 24.11 | 22.47 | 23.31 | -.70 | 30.22 | 13.63 |
| **D - F** | | | | | | | | | |
| Daisytek | DZTK | | 6945 | 13.59 | 12.70 | 13.00 | | 17.65 | 5.25 |
| DellCptr | DELL | | 254266 | 27.00 | 26.35 | 26.39 | -.53 | 31.32 | 16.01 |
| Dianon | DIAN | | 4736 | 45.85 | 44.65 | 44.76 | -.29 | 55.50 | 20.50 |
| Digex s | DIGX | | 7927 | 3.40 | 2.66 | 3.00 | -.25 | 27.03 | 1.20 |
| DigLght | DIGL | | 20273 | 10.30 | 8.85 | 9.04 | -1.36 | 57.56 | 4.90 |
| DigRiver | DRIV | | 4764 | 15.00 | 14.41 | 14.80 | -.03 | 15.48 | 2.19 |
| DimeBc wt | DIMEZ | | 5813 | .13 | .10 | .10 | -.04 | 1.25 | 0.11 |
| DirFocus s | DFXI | | 8731 | 27.40 | 26.33 | 26.36 | -.24 | 34.00 | 11.61 |
| divineInc | DVIN | | 12024 | .54 | .50 | .51 | -.02 | 2.84 | 0.07 |
| DllrTree | DLTR | | 5320 | 28.00 | 27.26 | 27.63 | -.08 | 44.00 | 15.56 |
| DbleClck | DCLK | | 17924 | 9.90 | 9.58 | 9.67 | -.22 | 18.31 | 5.23 |
| DuPontP | DPMI | | 5823 | 41.36 | 38.28 | 38.77 | -2.78 | 88.81 | 22.60 |
| DurbanRo | DROOY | | 4769 | 1.17 | 1.14 | 1.17 | +.01 | 1.46 | 0.56 |
| eBT Intl | EBTI | | 6588 | 3.15 | 3.07 | 3.09 | +.04 | 3.23 | 1.53 |
| eBayInc | EBAY | | 54831 | 62.48 | 59.00 | 59.11 | -3.00 | 71.30 | 26.75 |
| EGL Inc | EAGL | | 11427 | 17.40 | 16.40 | 16.50 | -.71 | 35.44 | 7.45 |
| ESPS Inc | LQNT | | 11904 | 2.23 | 2.22 | 2.23 | +.01 | 3.00 | 0.46 |
| ESSTech n | ESST | .48 | 12689 | 17.22 | 15.60 | 15.90 | -1.35 | 18.24 | 4.50 |
| ErthShll | ERTH | | 7053 | 2.74 | 2.44 | 2.60 | +.11 | 5.46 | 1.16 |
| ErthLink | ELNK | | 18284 | 15.33 | 14.68 | 15.00 | -.17 | 18.99 | 4.75 |
| EchoStar | DISH | | 18099 | 25.80 | 24.83 | 24.88 | -.86 | 43.13 | 19.49 |
| eFunds | EFDS | | 7573 | 15.09 | 14.70 | 14.76 | +.26 | 26.20 | 7.31 |
| ElcFuel | EFCX | | 6571 | 1.91 | 1.65 | 1.69 | | 8.81 | 1.10 |
| ElectrArts | ERTS | | 22864 | 57.65 | 55.39 | 55.55 | -1.24 | 63.96 | 30.00 |
| ElecBtq | ELBO | | 5721 | 37.69 | 35.75 | 35.89 | -.86 | 42.18 | 14.69 |
| EmmisC | EMMS | | 8266 | 16.75 | 15.65 | 15.95 | -.52 | 37.88 | 12.27 |
| Emulex s | EMLX | | 112934 | 29.22 | 25.12 | 25.38 | -2.57 | 109.75 | 8.40 |
| Endocre | ENDO | | 11245 | 17.45 | 16.30 | 16.57 | -.71 | 23.94 | 5.00 |
| Engage | ENGA | | 7031 | .38 | .31 | .31 | -.06 | 3.50 | 0.16 |
| Entrust | ENTU | | 11222 | 7.99 | 7.20 | 7.34 | -.67 | 28.13 | 2.55 |
| Enzon | ENZN | | 21146 | 61.74 | 59.60 | 60.36 | -.12 | 79.40 | 33.13 |
| E.piphny s | EPNY | | 7238 | 7.98 | 7.01 | 7.05 | -.84 | 65.25 | 3.39 |
| Equinix | EQIX | | 8511 | 1.45 | 1.34 | 1.36 | +.07 | 7.63 | 0.33 |
| EricsnTel | ERICY | .05 | 158177 | 5.49 | 5.05 | 5.05 | -.43 | 13.88 | 3.05 |
| eSpeed | ESPD | | 35489 | 8.20 | 6.42 | 7.45 | +1.15 | 34.75 | 4.60 |
| eXcelon | EXLN | | 16666 | .75 | .50 | .53 | -.08 | 7.75 | 0.25 |
| Exelixis | EXEL | | 9524 | 14.95 | 14.46 | 14.80 | -.44 | 24.50 | 6.00 |
| Expedia | EXPE | | 9566 | 34.92 | 34.00 | 34.56 | | 51.84 | 8.63 |
| ExpScrpt s | ESRX | | 26546 | 41.89 | 39.30 | 41.40 | +1.76 | 61.45 | 32.00 |
| ExtNetw | EXTR | | 55413 | 17.17 | 15.70 | 15.76 | -1.35 | 91.63 | 5.85 |
| F5 Netw | FFIV | | 5744 | 23.83 | 22.47 | 22.57 | -.80 | 37.50 | 3.75 |
| FLIR | FLIR | | 5886 | 41.75 | 38.60 | 41.68 | +2.62 | 49.55 | 3.00 |
| FifthThird | FITB | .80 | 7181 | 60.22 | 59.30 | 59.83 | -.17 | 64.77 | 43.31 |
| Finisar | FNSR | | 60142 | 13.64 | 11.75 | 12.05 | -1.50 | 42.44 | 3.14 |
| FstHlth s | FHCC | | 21631 | 24.88 | 23.35 | 24.79 | +1.49 | 30.40 | 17.75 |
| Fiserv s | FISV | | 11215 | 39.59 | 38.50 | 39.11 | -.48 | 43.09 | 28.88 |
| FlagTlc | FTHL | | 7254 | 1.84 | 1.65 | 1.70 | +.05 | 13.75 | 1.01 |
| Flextrn | FLEX | | 101153 | 24.34 | 22.60 | 22.65 | -1.93 | 40.13 | 12.38 |
| Foundry | FDRY | | 25983 | 11.65 | 10.56 | 10.68 | -.70 | 78.75 | 5.26 |
| Freds s | FRED | .16 | 4736 | 34.99 | 32.00 | 32.00 | -2.00 | 35.50 | 13.60 |
| FrntlCap n | FLCG | | 11406 | .15 | .13 | .13 | -.02 | 15.94 | 0.07 |
| FuelCell s | FCEL | | 10209 | 17.24 | 16.08 | 16.50 | +.50 | 46.72 | 10.48 |
| **G** | | | | | | | | | |
| Gemstar | GMST | | 34538 | 27.26 | 25.56 | 26.29 | -1.04 | 59.56 | 16.05 |
| GMagic | GMGC | | 4800 | .47 | .44 | .46 | | 4.63 | 0.26 |
| GenMcr | GNSS | | 23663 | 46.20 | 42.74 | 45.07 | +1.06 | 52.24 | 7.13 |
| Genmica | GNOM | | 25651 | 4.23 | 4.01 | 4.11 | +.73 | 13.19 | 2.22 |
| Genta | GNTA | | 8857 | 16.40 | 15.55 | 15.94 | -.43 | 18.11 | 4.72 |
| Genuity | GENU | | 10233 | 2.00 | 1.75 | 1.76 | -.14 | 5.88 | 1.20 |
| Genzyme s | GENZ | | 30334 | 57.55 | 54.78 | 55.00 | -2.53 | 64.00 | 34.34 |
| GilatSat | GILTF | | 10130 | 4.00 | 3.70 | 3.80 | +.10 | 54.50 | 2.00 |
| Gilead s | GILD | | 12586 | 70.00 | 67.60 | 67.96 | -2.07 | 70.38 | 24.88 |
| GloblInd | GLBL | | 18135 | 6.60 | 6.02 | 6.40 | +.38 | 17.70 | 4.63 |
| GlbeSpn | GSPN | | 27305 | 11.33 | 11.03 | 11.05 | -1.29 | 60.50 | 7.90 |
| GlobixCp | GBIX | | 6863 | .96 | .75 | .80 | -.05 | 9.50 | 0.41 |
| GpFnGal | GGAL | .30 | 13139 | 4.89 | 4.10 | 4.40 | -.50 | 22.13 | 4.55 |
| GuilfrdPh | GLFD | | 4907 | 15.20 | 13.64 | 14.76 | +.96 | 35.99 | 6.72 |
| **H - J** | | | | | | | | | |
| Hndsprg | HAND | | 97207 | 5.81 | 5.00 | 5.15 | -.26 | 81.42 | 1.13 |
| Harmonic | HLIT | | 46455 | 9.60 | 8.42 | 9.34 | +.92 | 17.30 | 2.75 |
| HarmonyG | HGMCY | .15 | 10931 | 5.13 | 4.98 | 5.03 | -.08 | 6.50 | 3.25 |
| HrvrdBio n | HBIO | | 4714 | 8.33 | 8.00 | 8.30 | +.11 | 14.50 | 5.88 |
| HenryJk s | JKHY | .12 | 10983 | 24.69 | 24.05 | 24.50 | -.10 | 33.24 | 18.56 |
| HiPlains | HIPC | | 6109 | 5.59 | 5.54 | 5.58 | | 5.64 | 2.06 |
| HlywdE | HLYW | | 5381 | 16.26 | 14.85 | 14.85 | -.95 | 16.91 | 0.63 |
| HomeStore | HOMS | | 20295 | 3.18 | 3.06 | 3.07 | -.11 | 39.00 | 2.20 |
| HotTopic s | HOTT | | 8808 | 29.45 | 27.27 | 27.32 | -1.26 | 38.20 | 14.13 |
| HumGen | HGSI | | 22807 | 47.00 | 43.90 | 43.99 | -3.12 | 89.50 | 26.41 |
| HuntBnk | HBAN | .64 | 13642 | 16.43 | 16.13 | 16.20 | -.07 | 19.28 | 12.63 |
| HyperSolu | HYSL | | 8002 | 18.78 | 17.50 | 17.67 | -.98 | 24.25 | 12.40 |
| i2 Tech s | ITWO | | 142623 | 7.33 | 6.20 | 6.57 | -.73 | 73.19 | 2.98 |
| IDEC s | IDPH | | 26766 | 70.82 | 67.00 | 67.47 | -3.07 | 77.65 | 32.63 |
| IGEN | IGEN | | 7319 | 37.20 | 34.69 | 35.43 | +.13 | 36.09 | 9.69 |
| ITC Dlta | ITCD | | 10390 | .82 | .69 | .79 | +.07 | 11.44 | 0.51 |
| iBasis | IBAS | | 18620 | 1.16 | 1.02 | 1.05 | +.03 | 9.81 | 0.36 |
| Iluminet | ILUM | | 6182 | 41.19 | 37.85 | 38.33 | -4.77 | 49.29 | 13.06 |
| Imclone | IMCL | | 16941 | 68.85 | 66.20 | 67.06 | -1.39 | 69.00 | 23.38 |
| Immunex | IMNX | | 97415 | 27.50 | 26.09 | 26.39 | -1.30 | 49.88 | 9.31 |
| ImunoGn | IMGN | | 6864 | 16.73 | 15.25 | 15.28 | -.72 | 37.00 | 7.25 |
| Imunmd | IMMU | | 6705 | 22.50 | 21.62 | 21.89 | +.21 | 23.25 | 7.34 |
| IncyteGnm | INCY | | 9026 | 16.00 | 15.32 | 15.70 | -.01 | 35.00 | 10.40 |
| InfoSpce | INSP | | 42343 | 2.75 | 2.45 | 2.45 | -.26 | 22.25 | 1.06 |
| Informat s | INFA | | 5902 | 11.79 | 10.61 | 10.93 | -.82 | 58.41 | 3.50 |
| Inktomi | INKT | | 29496 | 6.04 | 5.32 | 5.36 | -.67 | 56.00 | 2.20 |
| Instinet n | INET | | 27136 | 10.47 | 9.20 | 10.30 | +.99 | 21.75 | 8.20 |
| ItgLfSci | IART | | 4974 | 26.70 | 25.85 | 26.06 | -.39 | 32.15 | 9.88 |
| IntgCirc n | ICST | | 19531 | 19.37 | 18.45 | 18.75 | +.08 | 24.00 | 9.67 |
| IntgDv | IDTI | | 30192 | 31.97 | 28.75 | 28.96 | -3.05 | 59.25 | 17.16 |
| Intel | INTC | .08 | 396286 | 30.53 | 29.78 | 29.95 | -1.04 | 46.75 | 18.96 |
| Intgph | INGR | | 6510 | 12.30 | 11.57 | 12.14 | +.60 | 15.97 | 5.16 |
| InterMune | ITMN | | 4823 | 46.89 | 44.92 | 45.05 | -2.35 | 50.50 | 13.00 |
| IntFibcm | IFCI | | 59620 | .42 | .26 | .31 | -.37 | 13.63 | 0.57 |
| ItrntCap | ICGE | | 48524 | 1.52 | 1.35 | 1.36 | | 10.44 | 0.34 |
| IntntSec | ISSX | | 22613 | 32.50 | 30.00 | 30.10 | -2.65 | 95.44 | 8.35 |
| Interneur | IPIC | | 8553 | 7.40 | 6.53 | 6.68 | -.67 | 10.00 | 1.16 |
| Intersil | ISIL | | 40001 | 36.50 | 33.10 | 33.29 | -3.46 | 43.15 | 13.56 |
| Intrwvn s | IWOV | | 20720 | 8.97 | 7.97 | 7.99 | -.82 | 50.63 | 3.11 |
| Intuit | INTU | | 21504 | 41.61 | 39.68 | 39.79 | -.94 | 66.50 | 22.63 |
| InVision | INVN | | 56081 | 19.98 | 17.40 | 19.56 | +1.14 | 18.54 | 1.31 |
| Invitrogn | IVGN | | 9171 | 62.86 | 60.90 | 61.90 | -.54 | 87.13 | 38.50 |
| Isis | ISIP | | 10702 | 25.46 | 24.45 | 25.40 | +1.23 | 24.20 | 7.88 |
| JD Edwr | JDEC | | 20237 | 11.81 | 11.20 | 11.74 | +.39 | 29.50 | 5.99 |
| JDS Uniph | JDSU | | 521419 | 12.33 | 11.00 | 11.11 | -1.15 | 79.00 | 5.12 |
| JNI Corp | JNIC | | 9230 | 9.48 | 8.38 | 8.41 | -.59 | 77.19 | 5.08 |
| JnprNtw | JNPR | | 231643 | 27.11 | 24.92 | 25.02 | -1.55 | 188.00 | 8.90 |
| **K - M** | | | | | | | | | |
| KLA Tnc | KLAC | | 108822 | 49.45 | 45.74 | 45.84 | -3.90 | 61.00 | 25.56 |
| KPMGCns n | KCIN | | 11419 | 16.30 | 15.01 | 15.21 | -1.17 | 24.25 | 9.11 |
| KanaSft | KANA | | 32446 | 1.68 | 1.50 | 1.52 | -.17 | 24.50 | 0.35 |
| KnghtTrd | NITE | | 7590 | 12.45 | 12.04 | 12.20 | | 27.25 | 7.25 |
| KopinCp | KOPN | | 13645 | 16.37 | 14.78 | 14.99 | -1.28 | 16.94 | 4.00 |
| KosanBio | KOSN | | 4848 | 7.35 | 6.82 | 7.35 | +.31 | 17.13 | 4.51 |
| Kulicke | KLIC | | 8819 | 17.08 | 16.05 | 16.12 | -1.03 | 18.82 | 8.16 |
| LTX | LTXX | | 6890 | 22.04 | 21.05 | 21.05 | -1.05 | 32.15 | 9.56 |
| LamRsch | LRCX | | 22333 | 22.16 | 20.63 | 20.85 | -1.35 | 33.76 | 13.00 |
| LamarAdv | LAMR | | 6893 | 36.92 | 35.20 | 35.61 | -1.03 | 49.38 | 24.65 |
| Lattice | LSCC | | 20422 | 20.19 | 18.85 | 19.17 | -.98 | 27.64 | 14.04 |
| LeapWr | LWIN | | 7761 | 19.40 | 17.49 | 17.76 | -1.64 | 46.69 | 12.70 |
| Legato | LGTO | | 17913 | 11.25 | 10.60 | 10.77 | -.08 | 19.31 | 4.60 |
| Level3 | LVLT | | 93845 | 6.86 | 6.00 | 6.51 | +.06 | 50.25 | 1.89 |
| Lexent | LXNT | | 5657 | 5.99 | 5.10 | 5.99 | +.90 | 25.25 | 2.50 |
| LibteTch | LBRT | | 11296 | 8.61 | 8.12 | 8.25 | -.02 | 21.00 | 6.38 |
| LifePtH | LPNT | | 15850 | 34.48 | 30.70 | 34.36 | +3.40 | 51.75 | 27.53 |
| Lincare s | LNCR | | 11195 | 28.47 | 27.17 | 27.89 | +.51 | 34.39 | 18.31 |
| LinearTch | LLTC | .16 | 52797 | 40.18 | 37.00 | 37.10 | -3.04 | 65.25 | 29.45 |
| Loudcld n | LDCL | | 28948 | 3.94 | 3.30 | 3.36 | +.21 | 7.00 | 1.12 |
| Lminant n | LUMT | | 32324 | .15 | .13 | .14 | -.01 | 1.97 | 0.10 |
| M-SysFD | FLSH | | 4688 | 10.30 | 9.55 | 10.26 | +.46 | 27.48 | 3.65 |
| MRV Cm | MRVC | | 27618 | 6.20 | 5.20 | 5.23 | -.52 | 28.88 | 2.25 |
| Macrmdia | MACR | | 6815 | 23.50 | 22.04 | 22.04 | -1.68 | 84.63 | 11.30 |
| Macrvsn | MVSN | | 12289 | 33.80 | 31.00 | 32.02 | -1.04 | 77.38 | 22.70 |
| Magma n | LAVA | | 74359 | 20.20 | 18.25 | 18.99 | | | |
| Manugist s | MANU | | 19260 | 13.04 | 11.95 | 11.97 | -1.15 | 64.38 | 4.94 |
| Marconi | MONI | .17 | 24773 | 1.25 | 1.10 | 1.13 | -.13 | 26.50 | 0.40 |
| MarvellT n | MRVL | | 43476 | 32.66 | 29.91 | 30.07 | -3.97 | 51.00 | 7.94 |
| MatrxPh | MATX | | 6266 | .97 | .90 | .95 | +.02 | 17.38 | 0.42 |
| Maxim | MXIM | | 49153 | 53.45 | 50.10 | 50.58 | -3.11 | 70.50 | 32.20 |
| McLeod | MCLD | | 224011 | 1.10 | .85 | .94 | | 22.56 | 0.05 |
| McData | MCDT | | 20021 | 23.29 | 21.20 | 21.31 | -2.29 | 94.25 | 7.04 |
| McDataA n | MCDTA | | 33667 | 22.39 | 20.31 | 20.45 | -2.14 | 53.58 | 7.15 |
| MedDsg | MEDC | | 6407 | 15.00 | 13.31 | 13.33 | -1.52 | 42.39 | 10.50 |
| MedImun | MEDI | | 26417 | 46.00 | 44.41 | 44.55 | -.61 | 67.25 | 27.63 |
| Medarex | MEDX | | 14905 | 23.60 | 22.10 | 22.69 | -.98 | 56.13 | 11.75 |
| MentGr | MENT | | 5098 | 22.39 | 21.57 | 21.75 | -.58 | 33.63 | 12.84 |
| Mercator | MCTR | | 5223 | 5.87 | 5.40 | 5.70 | -.10 | 12.19 | 0.95 |
| MercIntr | MERQ | | 39130 | 34.15 | 30.70 | 30.94 | -3.04 | 125.00 | 16.90 |
| MesaAir | MESA | | 6194 | 7.34 | 6.71 | 7.03 | +.03 | 15.66 | 2.80 |
| MtroOn s | MTON | | 4626 | 37.71 | 36.75 | 37.65 | -.05 | 45.75 | 10.17 |
| MtrmdFb | MFNX | | 178107 | .78 | .66 | .73 | +.01 | 21.06 | 0.25 |
| MichStr | MIKE | | 4593 | 60.20 | 58.98 | 59.60 | -.40 | 60.00 | 23.00 |
| Micrel | MCRL | | 12726 | 30.51 | 28.40 | 28.69 | -1.81 | 51.13 | 17.10 |
| Microchp | MCHP | | 19702 | 35.81 | 33.69 | 34.14 | -1.64 | 38.86 | 19.38 |
| Mcromse s | MUSE | | 38410 | 15.90 | 14.06 | 14.20 | -1.30 | 88.75 | 5.30 |
| MicSemi s | MSCC | | 23517 | 37.50 | 33.25 | 33.51 | -4.09 | 40.10 | 9.47 |
| Microsft | MSFT | | 317967 | 67.80 | 65.03 | 65.40 | -1.14 | 76.15 | 40.25 |
| MicroStr | MSTR | | 12779 | 3.10 | 2.70 | 2.99 | +.28 | 23.13 | 1.10 |
| Microtne | TUNE | | 12971 | 16.50 | 15.70 | 16.00 | +.04 | 27.06 | 4.31 |
| MillPhar | MLNM | | 33919 | 32.00 | 29.61 | 29.94 | -2.06 | 71.00 | 15.63 |
| MoblMin | MINI | | 6552 | 35.99 | 34.65 | 34.76 | +.36 | 36.00 | 16.50 |
| Molex | MOLX | .10 | 5910 | 29.50 | 28.75 | 28.80 | -.55 | 51.00 | 25.76 |
| MolexA | MOLXA | .10 | 6304 | 25.36 | 24.85 | 25.08 | -.06 | 36.50 | 22.40 |
| Motient | MTNT | | 30556 | .41 | .36 | .37 | +.02 | 12.06 | 0.05 |
| MyriadGn | MYGN | | 11079 | 57.15 | 54.30 | 54.49 | -2.49 | 116.50 | 24.75 |
| **N - Q** | | | | | | | | | |
| NBTY | NBTY | | 5701 | 9.55 | 9.15 | 9.22 | -.23 | 18.00 | 3.88 |
| NaviSite | NAVI | | 13351 | .72 | .61 | .61 | +.06 | 9.13 | 0.14 |
| Neoform s | NEOF | | 5654 | 16.00 | 12.60 | 15.43 | +3.78 | 27.50 | 3.15 |
| NeoPharm | NEOL | | 7298 | 15.99 | 14.76 | 15.92 | +.88 | 38.31 | 13.00 |
| NetIQ | NTIQ | | 11303 | 35.16 | 32.12 | 32.69 | -1.67 | 111.50 | 13.50 |
| Netegrity | NETE | | 8545 | 17.89 | 16.58 | 16.74 | -1.21 | 76.45 | 7.90 |
| NetwkAp | NTAP | | 112263 | 16.35 | 15.20 | 15.29 | -.93 | 98.00 | 6.00 |
| NetwkAsc | NETA | | 22156 | 23.25 | 22.32 | 22.34 | -1.08 | 24.00 | 3.25 |
| Neurcrine | NBIX | | 10906 | 46.20 | 43.33 | 45.48 | +1.87 | 45.11 | 14.25 |
| NewFocus | NUFO | | 16377 | 5.20 | 4.21 | 4.26 | -.90 | 62.88 | 2.10 |
| NY Cmty s | NYCB | .64 | 8417 | 25.00 | 24.25 | 24.42 | -.63 | 31.63 | 12.25 |
| Newport | NEWP | .02 | 7780 | 20.61 | 18.52 | 18.72 | -1.98 | 128.44 | 11.91 |
| NextLevl | NXTV | | 12487 | 4.67 | 3.47 | 4.39 | +.89 | 35.44 | 1.36 |
| NextCrd | NXCD | | 34311 | 1.14 | .92 | .92 | -.12 | 12.75 | 0.60 |
| NextelC | NXTL | | 113403 | 10.86 | 9.98 | 10.01 | -.84 | 38.63 | 6.87 |
| NextlPrt | NXTP | | 12447 | 8.75 | 8.40 | 8.60 | +.06 | 24.50 | 4.35 |
| NikuCp | NIKU | | 5457 | 1.05 | .96 | .97 | -.06 | 17.75 | 0.43 |
| NorTrst | NTRS | .68 | 6912 | 58.66 | 57.67 | 57.74 | -.75 | 92.13 | 41.40 |
| NthfldLb | NFLD | | 12482 | 10.96 | 9.00 | 9.80 | -3.45 | 21.25 | 8.41 |
| NwstAirl | NWAC | | 11593 | 16.97 | 16.17 | 16.73 | -.20 | 33.06 | 9.04 |
| Novell | NOVL | | 19581 | 4.05 | 3.74 | 3.77 | -.22 | 9.13 | 2.96 |
| Novlus | NVLS | | 52398 | 37.50 | 35.25 | 35.36 | -2.24 | 58.70 | 22.00 |
| Nvidia s | NVDA | | 77608 | 52.49 | 49.33 | 49.90 | -1.44 | 55.99 | 13.59 |
| o2Micro | OIIM | | 31277 | 18.98 | 17.80 | 18.20 | +1.08 | 17.50 | 5.38 |
| ONI Sys n | ONIS | | 57070 | 9.30 | 8.46 | 8.90 | -.39 | 71.88 | 3.50 |
| OSI Sys | OSIS | | 6436 | 16.95 | 14.60 | 16.90 | +1.97 | 17.10 | 2.65 |
| OakTech | OAKT | | 12714 | 12.40 | 10.81 | 11.45 | +.18 | 27.38 | 4.34 |
| OmniSky | OMNY | | 14044 | .24 | .19 | .21 | -.04 | 13.25 | 0.15 |
| OneVoice | ONEV | | 12944 | .55 | .40 | .42 | -.12 | 5.13 | 0.20 |
| OpenTV | OPTV | | 6716 | 11.00 | 10.02 | 10.10 | -.99 | 28.50 | 3.80 |
| OpenwvSys | OPWV | | 92120 | 11.05 | 10.02 | 10.15 | -1.29 | 93.31 | 6.35 |
| OplinkC | OPLK | | 7804 | 1.85 | 1.60 | 1.64 | -.08 | 25.84 | 0.60 |
| OptCable | OCCF | | 96315 | 1.78 | 1.28 | 1.34 | -.31 | 17.94 | 1.06 |
| Oracle | ORCL | | 386515 | 15.18 | 14.53 | 14.56 | -.31 | 35.00 | 10.16 |
| Overture | OVER | | 6775 | 24.35 | 22.86 | 23.10 | -1.14 | 29.45 | 4.81 |
| P-Com | PCOM | | 21704 | .29 | .23 | .28 | +.07 | 5.69 | 0.10 |
| PDI Inc | PDII | | 4581 | 18.43 | 17.75 | 18.20 | +.30 | 142.00 | 16.44 |
| PEC Sol | PECS | | 9603 | 32.55 | 29.30 | 30.06 | -1.89 | 32.15 | 6.25 |
| PLX Tch | PLXT | | 5457 | 13.06 | 12.52 | 12.70 | -.30 | 24.56 | 3.19 |
| PMC Sra | PMCS | | 108885 | 23.20 | 20.50 | 20.83 | -2.38 | 139.44 | 9.37 |
| PacSun | PSUN | | 4647 | 17.35 | 16.75 | 16.90 | -.03 | 35.88 | 11.45 |
| PacifCare | PHSY | | 9872 | 18.24 | 17.07 | 17.77 | +.44 | 40.50 | 10.25 |
| Palm | PALM | | 356708 | 3.98 | 3.27 | 3.45 | -.42 | 57.56 | 1.35 |
| PanAmSat | SPOT | | 6610 | 23.01 | 21.41 | 21.46 | -1.65 | 43.31 | 18.18 |
| PapJohn | PZZA | | 5948 | 25.57 | 24.75 | 25.27 | +.65 | 29.64 | 19.00 |
| ParmTc | PMTC | | 23060 | 8.35 | 7.80 | 7.95 | -.36 | 17.00 | 3.97 |
| PattDntl | PDCO | | 4895 | 36.65 | 34.12 | 36.12 | +1.55 | 38.53 | 26.06 |
| PattUTI | PTEN | | 24350 | 20.70 | 19.60 | 20.06 | +.55 | 41.38 | 11.06 |
| Paychex | PAYX | .44 | 16942 | 36.20 | 35.10 | 35.36 | -.79 | 61.25 | 28.27 |
| Peoplesoft | PSFT | | 93891 | 37.20 | 34.00 | 34.51 | -1.54 | 53.88 | 15.78 |
| Peregrine | PPHM | | 8854 | 1.88 | 1.65 | 1.69 | -.19 | 3.36 | 0.63 |
| Peregrne | PRGN | | 52290 | 18.50 | 17.02 | 17.25 | -.45 | 33.55 | 11.25 |
| Perrigo | PRGO | | 6648 | 13.20 | 12.40 | 12.50 | +.09 | 18.30 | 6.38 |
| PhrmPdt s | PPDI | | 6453 | 27.72 | 26.80 | 27.36 | -.40 | 38.36 | 13.75 |
| PncleHld | BIGT | | 98978 | .47 | .34 | .41 | +.09 | 12.69 | 0.21 |
| Pxlwrks | PXLW | | 11951 | 15.75 | 14.85 | 15.25 | -.59 | 39.94 | 7.13 |
| Plexus | PLXS | | 10945 | 30.99 | 28.92 | 29.00 | -2.05 | 60.56 | 19.94 |
| Polycom | PLCM | | 12474 | 38.66 | 35.75 | 36.03 | -1.26 | 55.28 | 10.75 |
| PortlSft | PRSF | | 64054 | 2.43 | 2.19 | 2.23 | +.04 | 27.81 | 0.66 |
| PowrIntg | POWI | | 9129 | 24.19 | 22.59 | 22.77 | -1.48 | 28.48 | 9.00 |
| Power-One | PWER | | 6047 | 10.82 | 10.02 | 10.03 | -.78 | 70.50 | 5.32 |
| Powrwav | PWAV | | 13487 | 18.60 | 17.68 | 18.00 | -.50 | 75.38 | 8.75 |
| PresLf | PLFE | .40 | 11453 | 21.10 | 19.54 | 20.09 | -.66 | 22.57 | 14.50 |
| priceline n | PCLN | | 18359 | 4.16 | 3.98 | 4.00 | -.08 | 10.35 | 1.06 |
| PriHlthc | PHCC | | 10889 | 31.55 | 30.05 | 31.29 | +1.24 | 44.50 | 17.31 |
| ProfRec | PRGX | | 84952 | 6.47 | 6.17 | 6.40 | -.05 | 16.10 | 4.20 |
| ProtDsg s | PDLI | | 23246 | 38.16 | 35.85 | 36.26 | -2.30 | 58.41 | 16.25 |
| ProvHlth | PRHC | | 8144 | 29.50 | 27.17 | 29.39 | +2.30 | 42.63 | 22.77 |
| Proxim | PROX | | 59498 | 12.40 | 11.10 | 11.40 | +1.65 | 68.50 | 5.63 |
| Pumatech | PUMA | | 6416 | 3.90 | 3.25 | 3.39 | -.29 | 14.00 | 0.97 |
| PrchPro | PPRO | | 16949 | .85 | .75 | .79 | +.04 | 31.36 | 0.37 |
| QLT | QLTI | | 4919 | 21.12 | 19.97 | 20.05 | -.51 | 51.13 | 14.14 |
| Qlogic | QLGC | | 106165 | 47.33 | 42.55 | 42.78 | -4.30 | 129.38 | 17.21 |
| QuakFab | QFAB | | 6599 | 7.03 | 6.50 | 6.65 | -.34 | 11.35 | 3.31 |
| Qualcom | QCOM | | 138806 | 62.23 | 59.08 | 59.22 | -3.25 | 107.81 | 38.31 |
| QuestSftw | QSFT | | 23142 | 23.19 | 21.32 | 21.80 | -.15 | 47.44 | 9.70 |
| Quintiles | QTRN | | 7095 | 16.30 | 15.80 | 15.95 | -.33 | 26.05 | 12.45 |
| **R - S** | | | | | | | | | |
| RF MicD | RFMD | | 62188 | 27.16 | 24.67 | 25.05 | -2.11 | 37.50 | 8.75 |
| RSA Sec s | RSAS | | 15392 | 14.99 | 13.87 | 14.48 | -.41 | 44.33 | 6.79 |
| Raindnc n | RNDC | | 5497 | 5.00 | 4.55 | 4.99 | +.21 | 7.40 | 0.74 |
| Rambus | RMBS | | 58822 | 10.98 | 9.90 | 10.00 | -.74 | 67.25 | 4.85 |
| Ramtrn | RMTR | | 10374 | 2.97 | 2.37 | 2.48 | +.68 | 9.50 | 1.25 |
| RareMed | RRRR | | 11754 | .95 | .75 | .84 | -.09 | 5.19 | 0.08 |
| RatnSft | RATL | | 30997 | 18.42 | 17.10 | 17.13 | -1.51 | 55.25 | 7.51 |
| Rzrfish | RAZF | | 17039 | .39 | .35 | .38 | +.01 | 5.44 | 0.14 |
| ReadRt | RDRT | | 9327 | 5.78 | 5.53 | 5.74 | +.08 | 10.69 | 2.55 |
| RealNwk | RNWK | | 8212 | 6.48 | 5.78 | 5.80 | -.36 | 21.88 | 3.26 |
| RedHat | RHAT | | 10047 | 5.97 | 5.54 | 5.75 | -.25 | 12.50 | 2.40 |
| Redback | RBAK | | 47029 | 5.81 | 5.08 | 5.18 | -.61 | 99.25 | 1.17 |
| Register | RCOM | | 7596 | 9.35 | 8.92 | 9.00 | -.15 | 15.50 | 5.00 |
| RenaisLrn | RLRN | | 7106 | 26.59 | 24.36 | 25.05 | -.83 | 54.35 | 19.00 |
| ReptTch | RPTR | | 6798 | .29 | .23 | .29 | +.05 | 3.50 | 0.18 |
| RschMot | RIMM | | 49762 | 23.90 | 22.03 | 22.34 | -1.45 | 102.00 | 13.70 |
| Retek | RETK | | 7396 | 28.40 | 26.15 | 26.58 | -2.07 | 48.00 | 11.45 |
| RivrstnN n | RSTN | | 18123 | 14.99 | 13.59 | 13.95 | -.76 | 24.10 | 4.89 |
| RossStrs | ROST | .17 | 16079 | 30.45 | 28.75 | 28.75 | -.90 | 33.39 | 14.94 |
| Rudolph | RTEC | | 7345 | 37.01 | 33.61 | 34.32 | -2.67 | 54.50 | 15.52 |
| SBA Com | SBAC | | 9387 | 11.85 | 11.06 | 11.13 | -.47 | 47.13 | 5.91 |
| SabaSftwr | SABA | | 11412 | 6.50 | 5.40 | 5.85 | +.45 | 23.50 | 1.52 |
| SageInc | SAGI | | 5763 | 26.00 | 24.09 | 25.37 | +1.07 | 28.89 | 5.00 |
| SanDisk | SNDK | | 17587 | 13.50 | 11.96 | 12.28 | -1.22 | 70.00 | 8.61 |
| Sanmina s | SANM | | 60339 | 19.50 | 18.18 | 18.35 | -1.16 | 54.75 | 11.64 |
| SBarbRest | SBRG | | 5175 | 3.84 | 3.52 | 3.62 | +.10 | 3.61 | 1.06 |
| Sapient | SAPE | | 12627 | 7.22 | 6.50 | 6.60 | -.02 | 30.63 | 3.15 |
| Satyaml | SIFY | | 9230 | 3.19 | 2.60 | 2.66 | -.13 | 9.38 | 0.72 |
| Scios | SCIO | | 17183 | 27.24 | 24.90 | 26.94 | +1.68 | 30.50 | 12.50 |
| SeaChng | SEAC | | 11604 | 31.99 | 29.62 | 30.20 | -.42 | 35.00 | 9.50 |
| SecComp n | SCUR | | 7699 | 18.73 | 17.32 | 18.25 | +.88 | 22.38 | 7.00 |
| SelctMed n | SLMC | | 6778 | 16.00 | 15.00 | 15.00 | +.95 | 22.00 | 9.50 |
| Semtech | SMTC | | 24256 | 39.36 | 35.71 | 36.00 | -2.70 | 43.76 | 15.00 |
| Sepracor | SEPR | | 22326 | 46.70 | 44.95 | 46.09 | +1.14 | 87.00 | 23.45 |
| SerenaSft | SRNA | | 22080 | 23.29 | 20.94 | 21.94 | -1.59 | 55.00 | 5.47 |
| ShirePh | SHPGY | | 11740 | 40.11 | 37.90 | 37.98 | -1.52 | 65.25 | 34.39 |
| Sicor | SCRI | | 13912 | 16.48 | 15.80 | 16.05 | -.24 | 27.25 | 9.94 |
| SiebelSys | SEBL | | 209364 | 25.86 | 22.83 | 22.97 | -2.88 | 104.25 | 12.24 |
| SilcnLab | SLAB | | 13536 | 28.40 | 26.75 | 27.75 | +.86 | 33.75 | 10.13 |
| SST | SSTI | | 7211 | 11.90 | 11.40 | 11.42 | -.54 | 21.44 | 3.78 |
| Sina.com | SINA | | 5451 | 1.50 | 1.36 | 1.36 | -.07 | 7.09 | 1.02 |
| SiriusS | SIRI | | 14267 | 5.14 | 4.41 | 4.87 | +.10 | 38.25 | 2.20 |
| SmrtForce | SMTF | | 9558 | 23.35 | 20.55 | 21.02 | -1.40 | 50.75 | 12.80 |
| SmurfStne | SSCC | | 15237 | 16.41 | 15.90 | 16.16 | -.15 | 18.24 | 11.25 |
| SncWall | SNWL | | 6924 | 18.24 | 16.84 | 16.84 | -1.33 | 26.88 | 8.50 |
| SonusNet | SONS | | 92765 | 5.96 | 5.00 | 5.10 | -.77 | 46.50 | 2.26 |
| Sorrento | FIBR | .49 | 6756 | 4.24 | 3.91 | 3.93 | -.32 | 30.88 | 1.50 |
| Southtrst s | SOTR | .56 | 6348 | 24.39 | 24.14 | 24.31 | -.04 | 27.18 | 14.97 |
| StaffLs | GVHR | .20 | 4998 | 1.82 | 1.69 | 1.70 | -.08 | 4.00 | 0.89 |
| Staples | SPLS | | 72938 | 18.99 | 18.10 | 18.41 | -.25 | 18.87 | 10.50 |
| Starbcks s | SBUX | | 43521 | 17.70 | 17.15 | 17.38 | -.01 | 25.66 | 13.46 |
| StorNetw n | STOR | | 71847 | 6.65 | 5.95 | 6.05 | -.01 | 58.75 | 3.65 |
| SunMicro s | SUNW | | 463900 | 13.84 | 13.17 | 13.25 | -.41 | 48.13 | 7.52 |
| SunriseT | SNRS | | 39931 | .25 | .15 | .18 | -.05 | 5.47 | 0.19 |
| SurBeam n | SURE | | 6045 | 10.71 | 9.76 | 9.80 | -.75 | 19.45 | 4.69 |
| SwiftTrn | SWFT | | 7043 | 21.85 | 20.46 | 20.89 | -.89 | 23.13 | 13.50 |
| Sycamre | SCMR | | 25203 | 6.16 | 5.53 | 5.55 | -.57 | 74.25 | 3.00 |
| Symntc | SYMC | | 15057 | 64.00 | 61.59 | 62.28 | -1.76 | 73.50 | 27.38 |
| Syncor | SCOR | | 4940 | 27.98 | 26.85 | 27.30 | +.25 | 44.09 | 24.00 |
| Synopsy | SNPS | | 11576 | 54.11 | 52.28 | 52.84 | +.47 | 63.01 | 33.31 |
| **T - Z** | | | | | | | | | |
| THQ | THQI | | 8447 | 55.54 | 53.25 | 54.11 | -.09 | 62.00 | 15.56 |
| TMP Ww | TMPW | | 41898 | 40.13 | 38.15 | 39.70 | +.79 | 71.88 | 25.21 |
| TakeTwo | TTWO | | 27607 | 16.07 | 14.51 | 15.47 | +.85 | 24.50 | 6.44 |
| TechData | TECD | | 7331 | 42.55 | 40.60 | 40.62 | -1.81 | 47.43 | 24.94 |
| Tekelec | TKLC | | 5663 | 21.75 | 20.90 | 21.39 | -.16 | 39.25 | 11.50 |
| TCp PCS | TLCP | | 7594 | 13.25 | 13.04 | 13.14 | +.09 | 28.81 | 9.41 |
| TeleTech | TTEC | | 9764 | 10.22 | 9.10 | 9.55 | -.43 | 28.19 | 5.39 |
| Tellabs | TLAB | | 72701 | 17.49 | 15.96 | 16.03 | -1.92 | 68.50 | 8.98 |
| Tellium n | TELM | | 71895 | 5.87 | 5.13 | 5.72 | +.35 | 29.73 | 3.49 |
| Terayon | TERN | | 25299 | 14.34 | 12.76 | 13.37 | +.26 | 21.69 | 2.36 |
| TerraNtwk | TRLY | | 5475 | 8.84 | 8.11 | 8.26 | -.73 | 20.63 | 4.50 |
| Teva | TEVA | .26 | 13294 | 57.89 | 57.29 | 57.51 | -.24 | 76.50 | 48.50 |
| Thoratc | THOR | | 7191 | 17.30 | 16.42 | 17.23 | -.32 | 21.63 | 6.38 |
| 3Com | COMS | | 31085 | 4.88 | 4.70 | 4.75 | -.04 | 15.88 | 3.37 |
| 3DO Co | THDO | | 5154 | 2.30 | 1.90 | 2.20 | +.12 | 7.73 | 1.42 |
| TibcoSft | TIBX | | 27869 | 11.62 | 11.11 | 11.19 | -.36 | 77.50 | 5.07 |
| TW Tele | TWTC | | 10997 | 14.70 | 13.94 | 14.01 | -.49 | 78.13 | 5.76 |
| TiVoInc n | TIVO | | 6342 | 6.16 | 6.00 | 6.10 | -.05 | 15.69 | 2.75 |
| Tollgrde | TLGD | | 7986 | 33.60 | 31.20 | 31.32 | -2.23 | 80.00 | 15.25 |
| TrnSyA | TSAI | | 6882 | 11.98 | 11.11 | 11.35 | -.70 | 17.00 | 5.69 |
| Trnsmeta | TMTA | | 13286 | 2.79 | 2.50 | 2.50 | -.19 | 46.00 | 1.17 |
| TrnSwtc | TXCC | | 25851 | 5.09 | 4.25 | 4.33 | -.75 | 55.75 | 2.15 |
| Trvlcity | TVLY | | 8123 | 20.23 | 19.20 | 19.92 | +.29 | 38.79 | 8.75 |
| TriQuint | TQNT | | 50315 | 20.38 | 19.14 | 19.55 | -.88 | 61.56 | 10.25 |
| TumblwdC | TMWD | | 4778 | 3.66 | 3.37 | 3.60 | +.21 | 27.00 | 1.17 |
| Tweeter | TWTR | | 10586 | 24.27 | 21.85 | 22.31 | -.08 | 37.68 | 9.94 |
| US Oncol | USON | | 10069 | 6.17 | 5.60 | 6.01 | +.36 | 11.13 | 3.49 |
| USA Ntw | USAI | | 22076 | 21.94 | 21.05 | 21.51 | -.55 | 28.44 | 16.19 |
| UTStrcm | UTSI | | 5705 | 24.00 | 23.35 | 23.53 | -.44 | 28.00 | 12.31 |
| UtdSurg n | USPI | | 7438 | 16.19 | 15.45 | 15.62 | +.07 | 25.30 | 15.00 |
| UtdGlbl | UCOMA | | 15387 | 2.04 | 1.80 | 1.89 | -.02 | 25.38 | 0.50 |
| UniverslAc | UAXS | | 6878 | 3.98 | 3.45 | 3.96 | +.39 | 17.00 | 0.70 |
| USintnetw | USIX | | 21590 | .25 | .22 | .24 | +.01 | 6.22 | 0.17 |
| VA Lnx | LNUX | | 9865 | 2.65 | 2.33 | 2.39 | -.26 | 14.94 | 0.76 |
| VarianS | VSEA | | 5678 | 32.56 | 30.33 | 30.52 | -2.26 | 50.04 | 16.94 |
| Ventro Cp | VNTR | | 98710 | 1.09 | .77 | .95 | +.17 | 4.31 | 0.12 |
| Verisign | VRSN | | 186474 | 44.25 | 40.78 | 41.23 | -5.27 | 125.13 | 26.25 |
| Veritas | VRTS | | 167673 | 41.21 | 36.55 | 36.81 | -4.34 | 132.25 | 17.30 |
| Verity | VRTY | | 4648 | 15.35 | 14.42 | 14.85 | +.32 | 32.75 | 7.00 |
| VertxPh | VRTX | | 6962 | 27.48 | 25.70 | 26.08 | -1.47 | 84.50 | 15.50 |
| VertclNet | VERT | | 26172 | 2.18 | 1.80 | 1.83 | -.26 | 21.63 | 0.32 |
| ViaLink | VLNK | | 13398 | .32 | .29 | .29 | -.02 | 7.25 | 0.09 |
| Vignette | VIGN | | 59056 | 6.87 | 6.04 | 6.06 | -.59 | 27.38 | 3.08 |
| Viisage | VISG | | 11226 | 12.00 | 10.45 | 10.76 | -.64 | 16.80 | 0.75 |
| VinaTch | VINA | | 7430 | 1.39 | .95 | 1.07 | -.18 | 8.75 | 0.52 |
| ViroPhrm | VPHM | | 4791 | 21.70 | 20.71 | 21.23 | +.02 | 41.00 | 12.75 |
| VisGene g | VGIN | | 6464 | 10.08 | 9.15 | 9.40 | +.05 | 39.00 | 8.95 |
| Visionics | VSNX | | 11369 | 12.97 | 12.00 | 12.02 | -.33 | 17.50 | 2.38 |
| VitalWks s | VWKS | | 13216 | 4.15 | 3.78 | 4.00 | +.07 | 4.29 | 0.94 |
| Vitesse | VTSS | | 69819 | 13.35 | 12.01 | 12.16 | -1.10 | 77.25 | 6.65 |
| Vitria | VITR | | 8605 | 4.55 | 4.36 | 4.45 | -.01 | 27.38 | 1.75 |
| WebMD | HLTH | | 12135 | 5.74 | 5.41 | 5.43 | -.24 | 11.63 | 3.22 |
| WebEx n | WEBX | | 23519 | 34.00 | 29.72 | 31.97 | +1.18 | 42.00 | 5.06 |
| webMeth | WEBM | | 29336 | 16.74 | 15.00 | 15.18 | -.48 | 98.38 | 6.13 |
| Websense | WBSN | | 8415 | 27.95 | 26.95 | 27.59 | +.44 | 29.16 | 7.38 |
| WWirelss | WWCA | | 9151 | 26.20 | 25.83 | 26.15 | +.10 | 50.50 | 25.42 |
| WholeFd s | WFMI | | 18852 | 43.14 | 40.10 | 43.05 | +2.50 | 41.14 | 19.47 |
| WorldCom | WCOM | .72 | 151533 | 14.92 | 14.35 | 14.48 | -.20 | 23.50 | 11.50 |
| WrldMCI n | MCIT | 2.40 | 11440 | 12.53 | 12.15 | 12.45 | +.26 | 19.33 | 10.90 |
| XM Sat | XMSR | | 11730 | 9.76 | 8.95 | 9.25 | -.30 | 28.56 | 3.87 |
| XO Comm | XOXO | | 340124 | 1.48 | 1.27 | 1.31 | -.05 | 29.94 | 0.27 |
| XOMA | XOMA | | 6375 | 8.69 | 8.30 | 8.31 | -.17 | 17.75 | 5.31 |
| Xilinx | XLNX | | 91780 | 35.53 | 32.71 | 32.78 | -2.75 | 72.06 | 19.52 |
| Xybrnaut | XYBR | | 5271 | 2.44 | 2.32 | 2.37 | +.02 | 6.56 | 1.16 |
| Yahoo | YHOO | | 131724 | 15.69 | 14.65 | 14.89 | -1.39 | 60.00 | 7.75 |

# FONDS COMMUNS DE PLACEMENT

| | VANPA | Chg |
|---|---|---|
| **MEMBRES** | | |
| **@rgentum C$** | | |
| oPI MktNuC$ | 8.98 | .12 |
| oPtRER IE | 6.85 | -.09 |
| oPrt Revenu | 8.60 | -.01 |
| oAct can | 8.91 | -.07 |
| oPrtAmElite | 9.26 | -.10 |
| oDécouverte | 11.46 | -.05 |
| oPtIntElite | 9.55 | -.12 |
| oPrtEquIQué | 9.53 | -.03 |
| oPerformCan | 10.97 | -.02 |
| oPt A/V AC | 11.60 | .09 |
| oPtMrNeu C$ | 6.44 | .11 |
| **@rgentum U$** | | |
| ouAmér élite | 5.81 | -.09 |
| ouInt élite | 6.00 | -.11 |
| ouPI MktNuU$ | 5.64 | .05 |
| ouPtRER IE | 4.30 | -.08 |
| ouPtMrNeu U$ | 4.04 | .05 |
| **-A.P.M.** | | |
| ynEquilibré | 11.41 | — |
| **ABC Funds** | | |
| ynAmer-Value | 5.13 | — |
| ynFully-Mgd | 7.13 | — |
| ynFund-Value | 11.77 | — |
| **-Aberdeen Asset** | | |
| xynSCOTS | 23.21 | — |
| **Acker Finley** | | |
| ouQSA Ent | 8.30 | -.09 |
| oQSA SelCEq | 8.62 | -.07 |
| **Acuité Fonds** | | |
| oAct RER G7 | 7.54 | -.07 |
| oAct can | 12.20 | -.05 |
| oAct mond | 8.15 | -.02 |
| oActcanvlso | 9.90 | -.05 |
| oCIEnvScTec | 5.31 | -.07 |
| oEquil can | 11.33 | -.02 |
| oFixed Inc | 8.89 | .02 |
| oMonactvlso | 8.05 | -.06 |
| oRev élevé | 11.39 | .04 |
| oEquil cdn | 10.13 | -.02 |
| oRER Act Am | 10.68 | -.02 |
| oRER Act Md | 10.14 | .01 |
| **AIM Core U$** | | |
| ouAct Am U$ | 6.63 | -.06 |
| ouAct Md U$ | 6.39 | -.02 |
| **AIM Funds** | | |
| C rev CT A | 5.76 | — |
| gC rev CT B | 5.56 | — |
| oC CrAmLat | 5.41 | -.05 |
| oCatCroisAm | 8.56 | -.11 |
| oC Indo-Pac | 3.28 | .00 |
| oCat cr eur | 6.44 | -.05 |
| oC CroisInt | 6.92 | .01 |
| oC dist cdn | 7.50 | -.03 |
| oC excel ca | 8.34 | -.03 |
| oC inn mond | 5.97 | -.02 |
| xoC rev cda | 4.83 | .00 |
| oC santé mo | 8.00 | .01 |
| oCat fin mo | 9.34 | .02 |
| oC tech mon | 4.17 | -.18 |
| oCat démo | 5.61 | -.11 |
| oC théma mo | 6.90 | .03 |
| oC téléc mo | 7.05 | -.20 |
| oCat En Mnd | 5.32 | .13 |
| oBlue Chip | 5.35 | -.23 |
| oCr act am | 11.21 | .00 |
| oCrrev mon | 7.11 | .01 |
| oCrois euro | 17.05 | -.18 |
| oEquil cdn | 19.92 | -.09 |
| oExcel can | 12.01 | -.05 |
| oElite can | 8.61 | -.08 |
| oOblig mond | 5.23 | -.02 |
| oF santé mo | 17.72 | .03 |
| oIndo-Pa C$ | 4.38 | .00 |
| oMd bl chip | 8.56 | -.02 |
| xoOblig cdn | 12.01 | -.06 |
| oRER BC am | 4.84 | -.21 |
| oRER Ind-Pc | 3.41 | .00 |
| oRER ThémMo | 7.79 | .03 |
| oRER c&r mo | 9.56 | .01 |
| oRER cr eur | 6.48 | -.07 |
| oRER cr int | 6.98 | .02 |
| oRER innov | 5.95 | -.02 |
| oRER san mo | 10.85 | .02 |
| oRER sec ex | 7.27 | -.14 |
| oRER ser mo | 9.47 | .02 |
| oRER téc mo | 4.32 | -.19 |
| oRER démo | 5.66 | -.11 |
| oRER tél mo | 4.08 | -.12 |
| oExc mond | 7.08 | -.13 |
| oTech mond | 21.41 | -.94 |
| **AIM Funds U$** | | |
| ouC InPac $U | 2.06 | -.01 |
| uCRvCT A $U | 3.62 | -.02 |
| gCRvCT B $U | 3.49 | -.02 |
| ouC AmLat $U | 3.40 | -.05 |
| ouC CrEur $U | 4.04 | -.06 |
| ouC CrInt $U | 4.34 | -.02 |
| oC InnMo $U | 3.75 | -.03 |
| ouC StéMo $U | 5.02 | -.02 |
| ouC FinMo $U | 5.86 | -.02 |
| ouC TecMo $U | 2.62 | -.13 |
| ouC ThéMo $U | 4.33 | -.01 |
| ouC CrAm $U | 5.38 | -.10 |
| ouC démog $U | 3.52 | -.09 |
| ouC TélMo $U | 4.42 | -.15 |
| ouCat EnerU$ | 3.34 | .06 |
| ouCr&RvMo $U | 4.46 | -.02 |
| ouBlChip $U | 3.36 | -.16 |
| ouCrActAm U$ | 7.04 | -.04 |
| ouF CrEur $U | 10.70 | -.17 |
| ouObl mon $U | 3.28 | -.03 |
| ouF StéMo $U | 11.12 | -.04 |
| ouIndo-Pa U$ | 2.75 | -.01 |
| ouMd blch $U | 5.37 | -.04 |
| xouObl cdn $U | 7.54 | -.08 |
| ouExc mond | 4.44 | -.11 |
| ouTech mo $U | 13.44 | -.67 |
| **AIM (Trimark)** | | |
| oAmér C$ | 8.81 | -.02 |
| ouAmér U$ | 5.53 | -.04 |
| gCan DSC | 19.01 | -.07 |
| Cdn SC | 17.58 | -.07 |
| oCat Cr Sél | 9.85 | -.00 |
| ouCtCrSél U$ | 6.18 | -.04 |
| oCat Soc Am | 9.84 | -.03 |
| ouCatSocAmU$ | 6.17 | -.05 |
| oCdn CroSél | 9.07 | -.02 |
| gCrRev DSC | 9.05 | .00 |
| CroRev SC | 8.98 | .00 |
| oCro Sél C$ | 16.12 | .01 |
| ouCro Sél U$ | 10.11 | -.05 |
| oDest Can | 8.60 | -.02 |
| oDécouv C$ | 5.73 | -.18 |
| ouDécouv U$ | 3.59 | -.14 |
| oEntreprise | 6.19 | -.01 |
| oEquil Sél | 8.08 | -.02 |
| oEuropI | 5.58 | -.03 |
| ouEuropI U$ | 3.50 | -.04 |
| xoFd d'ob Av | 5.65 | .03 |
| ouIntl socU$ | 3.02 | -.00 |
| oIntl soc | 4.82 | .02 |
| xoMd obl RE | 5.10 | .02 |
| xouMd oblREU$ | 3.20 | -.01 |
| ouMd equilU$ | 4.00 | -.02 |
| oMond equil | 6.38 | -.00 |
| xoObligCdn | 5.63 | -.01 |
| oPet Ent | 4.17 | .04 |
| oPetSocCdn | 6.62 | — |
| oRER Amér | 5.36 | -.01 |
| oRER Découv | 2.86 | -.09 |
| oRER Euro | 4.74 | -.02 |
| oRER Int Sc | 4.44 | .02 |
| oRER MdO RE | 5.49 | .02 |
| oRER Md Equ | 5.80 | -.00 |
| oRER Sc Am | 5.81 | -.02 |
| oRER crosél | 5.26 | .00 |
| oRess Cdn | 6.50 | .02 |
| xoRev Gouv | 4.88 | -.01 |
| ouSoc amérU$ | 4.29 | -.04 |
| oSoc amér | 6.85 | -.02 |
| gTrmrkC$DSC | 30.83 | -.00 |
| TrmrkC$SC | 29.76 | -.00 |
| uTrmrkU$DSC | 19.33 | -.11 |
| uTrmrkU$SC | 18.66 | -.10 |
| **Altamira A** | | |
| n20 mondial | 6.20 | -.16 |
| nActions | 25.00 | -.46 |
| nAct euro | 18.32 | -.03 |
| nAltaFund | 17.52 | -.06 |
| nAmérGrSoc | 19.76 | -.14 |
| nAmrSélect | 40.16 | -.26 |
| nAsie-pacif | 10.76 | -.01 |
| nCrois spéc | 17.49 | — |
| nCroiss cap | 15.95 | -.27 |
| nDivers mon | 19.43 | -.10 |
| nDividendes | 4.07 | -.03 |
| nDécouv mon | 3.69 | -.05 |
| nEquilibré | 16.91 | -.08 |
| nJaponaises | 4.16 | .03 |
| nMndPet soc | 7.95 | -.01 |
| nMnd Rev CT | 11.82 | .10 |
| nObl GouvCT | 5.67 | — |
| nOblHautRen | 4.51 | .03 |
| nOblig mond | 10.92 | .06 |
| nOblig | 16.04 | -.10 |
| nRER Japon | 6.20 | .05 |
| nRERdiv mon | 8.36 | .05 |
| nRER20 mond | 7.25 | -.14 |
| nRev&crois | 7.99 | -.04 |
| nRevenu | 7.84 | -.02 |
| nRev can CT | 10.38 | — |
| nValeur Can | 13.47 | -.02 |
| nValeur mon | 10.24 | .03 |
| **ALTAMIRA B** | | |
| nBiotech | 8.98 | -.07 |
| nComm elect | 9.92 | -.28 |
| nLois & div | 11.35 | -.12 |
| nMndServFin | 12.34 | -.01 |
| nMét préc | 2.78 | .01 |
| nRER Com el | 2.72 | -.07 |
| nRER Sc&Tec | 4.16 | -.20 |
| nRERbiotech | 9.80 | -.07 |
| nRERscsanté | 9.85 | -.06 |
| nRERtélécom | 4.63 | -.08 |
| nRessources | 7.85 | .14 |
| nSci santé | 19.51 | -.11 |
| nSci & tech | 14.77 | -.73 |
| ntélécommon | 4.37 | -.11 |
| **ALTAMIRA C** | | |
| nAm moy cap | 11.51 | -.01 |
| xnPacifique | 7.17 | .06 |
| nInd Amer | 8.62 | -.07 |
| nIndice Can | 11.81 | -.07 |
| nInd euro | 8.96 | -.01 |
| nIndiceIntl | 8.73 | -.07 |
| nDow 30 | 9.81 | -.01 |
| nRER Euro | 8.55 | -.08 |
| **Altamira P RER** | | |
| nRER Cr&Rev | 22.87 | -.17 |
| nRERRevStbl | 22.01 | -.04 |
| nRERcrolMax | 22.93 | -.16 |
| nRER croiss | 22.06 | -.17 |
| nRERrev&cr | 21.87 | -.07 |
| nRER revenu | 22.41 | -.07 |
| nRER équil | 21.88 | -.12 |
| **-A.P.P.Q.** | | |
| ynEquilibré | 20.49 | — |
| **-Arrow Hedge** | | |
| y Cap Progrs | 8.39 | — |
| y Eagle&Dom | 8.24 | — |
| y Goodwood | 10.43 | — |
| yoMIti-GstMd | 9.90 | — |
| yoMIti-GstNA | 9.85 | — |
| y White Mtn | 10.13 | — |
| **Artisan Portfol** | | |
| oAdvant mon | 9.04 | -.03 |
| oConserv | 9.96 | -.03 |
| oGloAdvRSP | 7.96 | -.03 |
| oGwth Port | 10.32 | -.04 |
| oGrPort RSP | 9.65 | -.04 |
| oHighGroRSP | 9.17 | -.03 |
| oHighGrPort | 10.54 | -.03 |
| oMax Growth | 9.81 | -.04 |
| oMaxGthRSP | 4.77 | -.02 |
| oNouv écono | 5.93 | -.14 |
| oPrudent | 10.33 | -.03 |
| oRER prud | 9.85 | -.04 |
| oRevFixeCan | 4.88 | — |
| oPlusCon | 10.22 | -.02 |
| **Banque Nationale** | | |
| nAct Can | 6.66 | -.04 |
| nAct Euro | 17.95 | .01 |
| nActMondRER | 8.86 | -.02 |
| nAct Mond | 8.94 | -.02 |
| nAsie-Pac | 8.20 | .07 |
| nCroiss QC | 11.63 | — |
| nDividendes | 14.95 | -.03 |
| nEco avenir | 8.70 | -.05 |
| nHypo | 10.84 | .01 |
| nInd Can PI | 10.97 | -.08 |
| nInd Canada | 11.08 | -.06 |
| nIn Int RER | 7.06 | -.01 |
| nInd US PI | 13.36 | -.05 |
| nuIn US + US | 8.38 | -.08 |
| nInd US RER | 9.76 | -.04 |
| nuIndUSRERU$ | 6.13 | -.06 |
| nMar Emerg | 9.89 | -.06 |
| nOb Mnd RER | 9.54 | .07 |
| nOblig | 10.75 | -.05 |
| nOpport can | 11.07 | -.13 |
| nPetCap Eur | 6.54 | .05 |
| nPet Cap | 25.83 | .01 |
| nRess nat | 11.63 | .09 |
| nRet Equil | 6.40 | -.06 |
| nTecmon RER | 4.40 | -.20 |
| nTech mond | 6.90 | -.31 |
| nEco Av RER | 7.20 | -.04 |
| **Banque Nat Diver** | | |
| nDiv Energ | 12.55 | -.06 |
| nDiv Cons | 9.42 | -.05 |
| nDiv Intrép | 9.95 | -.04 |
| nDiver Pond | 10.19 | -.06 |
| nDiv Prud | 9.91 | -.03 |
| **Banque Nat Prot** | | |
| nMd RER Prt | 8.30 | -.04 |
| nProt AcCdn | 10.36 | -.07 |
| nProt CrEq | 10.20 | -.05 |
| nProt ObliCd | 10.07 | -.04 |
| nProt RetEq | 9.84 | -.06 |
| **Banque Nat Fid** | | |
| nCrois amér | 8.44 | -.05 |
| nFront Nord | 10.72 | -.04 |
| nPt Intl | 8.65 | -.01 |
| nRép Act CN | 8.88 | -.04 |
| nRépActmon | 8.43 | — |
| nSpéservfin | 10.94 | .01 |
| **-Barreau Quebec** | | |
| ynEquilibré | 11.41 | — |
| ynOblig | 10.94 | — |
| ynSect Act | 10.62 | — |
| **-Beutel Goodman** | | |
| Act Amér | 9.40 | .01 |
| Act Can | 17.05 | -.04 |
| Act Intl | 5.38 | .02 |
| Cdn Eq PI | 9.88 | -.02 |
| Cdn Intr | 6.27 | -.01 |
| Equilibré | 13.93 | -.02 |
| Pet Cap | 10.83 | -.02 |
| Revenu | 10.90 | -.03 |
| **BGI Canada** | | |
| nIUnits 60 | 43.13 | -.25 |
| nEnergy | 26.84 | .80 |
| nIUnitGOC10 | 26.82 | -.10 |
| nIUnits G 5 | 28.26 | -.06 |
| nIUnits IT | 9.18 | -.38 |
| nIUnitsMSCI | 20.58 | -.02 |
| nIUnits500R | 18.25 | -.06 |
| nIUnitsI60C | 47.74 | -.28 |
| nIFin | 27.41 | -.21 |
| nIGold | 32.76 | .71 |
| nIMidCap | 45.86 | -.44 |
| **Biocapital Fond** | | |
| oBiocap | 9.38 | .04 |
| **BMO Mutual Funds** | | |
| nActions | 20.17 | -.09 |
| nAmér Crois | 19.84 | -.05 |
| nAm Sp Act | 16.97 | .05 |
| nAmér Val | 15.71 | .02 |
| nAv ALENA | 16.35 | .02 |
| nDividendes | 26.03 | -.04 |
| nEuropéen | 13.86 | .03 |
| nExt-Orient | 5.90 | -.01 |
| nFin mond | 9.81 | -.03 |
| xnHypo | 12.11 | .00 |
| nIndNasdaqR | 5.98 | -.24 |
| nuIn Ac $ US | 8.35 | -.07 |
| nInd-act | 21.74 | -.12 |
| nIntl Act | 13.94 | -.01 |
| nJaponais | 5.64 | .01 |
| nLat-Amér | 7.75 | -.05 |
| nMrch Devl | 6.25 | -.09 |
| nMnd Sci&Tc | 19.50 | -.23 |
| nMét Préc | 6.64 | .04 |
| nOblig $ US | 10.18 | -.03 |
| nOblig Intl | 9.32 | .00 |
| nOblig mond | 11.11 | .06 |
| nOblig | 12.77 | -.03 |
| nOccMondRER | 6.55 | -.07 |
| nOcc mond | 6.51 | -.07 |
| nRER Am I-A | 9.54 | -.08 |
| nRER Euro | 8.76 | .02 |
| nRER IndInt | 8.74 | -.08 |
| nRER Jap | 6.02 | -.01 |
| nRER Md S&T | 6.12 | -.07 |
| nRessources | 10.31 | .13 |
| xnRev Mens | 9.76 | -.02 |
| nRevCrtTrm | 10.46 | -.01 |
| nRépart Act | 14.42 | -.04 |
| nScSanMonR | 9.03 | .15 |
| nSciSanMon | 8.95 | .15 |
| nSerFinMonR | 9.72 | -.03 |
| nSpéc Act | 15.46 | -.00 |
| nTechMonRER | 5.20 | -.18 |
| nTec mond | 5.21 | -.19 |
| nÉquilmonR | 7.88 | -.03 |
| nEquil mond | 7.89 | -.03 |
| **BNP Cda Fonds** | | |
| ynActions | 35.34 | .48 |
| ynOblig | 10.43 | .04 |
| **-Camaf** | | |
| xnCamaf | 5.34 | -.05 |
| **Fonds Cartier** | | |
| oActCnFaiCp | 6.19 | -.02 |
| oAct amér | 4.71 | — |
| oAct can | 6.47 | -.02 |
| oAct mond | 5.09 | — |
| oCanRépAct | 4.57 | -.03 |
| oObligation | 4.92 | -.02 |
| oRER Ld Mnd | 4.78 | -.04 |
| **-Centaur Funds** | | |
| nAct cdn | 84.15 | -.43 |
| nAct int | 8.97 | -.09 |
| nAct mond | 3.57 | .02 |
| nAct amér | 53.24 | .00 |
| nEquilibré | 12.87 | -.05 |
| nOblig | 9.27 | .04 |
| nPet entrep | 49.58 | -.06 |
| **CI - BPI C$** | | |
| oAct Amér | 8.90 | -.02 |
| oAct Mond | 23.49 | -.07 |
| oAct RER Md | 7.99 | -.03 |
| oAct Intl | 13.47 | -.03 |
| oAm Act RER | 7.67 | -.01 |
| oRER Int RI | 7.24 | -.01 |
| **CI - BPI U$** | | |
| ouAct Am U$ | 5.58 | -.04 |
| ouAct Int U$ | 8.45 | -.06 |
| ouAct Mnd U$ | 14.73 | -.12 |
| **CI Funds Inc.C$** | | |
| oAmér lat | 8.31 | -.03 |
| oAm Val RSP | 10.47 | .05 |
| oCI Eq can | 4.85 | -.02 |
| oCI Europ | 7.98 | .04 |
| oGlo Value | 11.56 | .01 |
| oIntl Value | 9.90 | — |
| oCI Mondial | 11.39 | -.06 |
| oPacifique | 11.50 | -.03 |
| oCI RER Eur | 9.64 | .05 |
| oRER GI Val | 9.69 | .01 |
| oRER Intl | 6.86 | -.02 |
| oRER IntVal | 9.58 | .01 |
| oRER Japon | 6.20 | -.02 |
| oRER MarNou | 6.84 | — |
| oCI Intl | 15.46 | -.05 |
| oMar Nouv | 9.93 | .01 |
| oOblig can | 5.51 | -.02 |
| oCrois can | 4.01 | -.01 |
| **CI Funds (CE)** | | |
| nDDJ can HR | 18.59 | .05 |
| **CI Funds Inc.C$** | | |
| oEquil intl | 15.74 | -.02 |
| oGI FcVIRSP | 10.33 | .04 |
| oLand RERMd | 7.67 | .02 |
| oLandAm RER | 10.56 | .01 |
| oLand amér | 13.54 | .01 |
| oLand Can | 8.26 | .01 |
| oOblig mnd | 4.83 | .01 |
| oRER Am lat | 9.35 | -.03 |
| oRERBiotMon | 8.15 | -.14 |
| oRER E@E Md | 3.98 | -.10 |
| oRERcDémMn | 8.41 | -.05 |
| oRER Gst Am | 10.71 | -.01 |
| oRER Ges Md | 8.90 | -.01 |
| oCI RER Pac | 4.88 | .01 |
| oRER PrCnMd | 11.66 | .02 |
| oRERScSanMd | 11.09 | .08 |
| oRER actMnd | 4.07 | .02 |
| oRERObliMond | 4.92 | .01 |
| oRERSrFinMn | 10.82 | .03 |
| oRERTechMon | 4.81 | -.14 |
| oRER TélMon | 4.97 | -.14 |
| oRER équInt | 10.64 | -.02 |
| oRER Éne Md | 14.08 | .45 |
| oRevenu can | 9.17 | -.01 |
| **CI Funds U$** | | |
| ouAm lat U$ | 5.21 | -.05 |
| ouAmér U$ | 8.49 | -.04 |
| ouCI Euro U$ | 5.00 | -.01 |
| ouMondial U$ | 7.14 | -.08 |
| ouCI int U$ | 9.70 | -.08 |
| ouEqu int U$ | 9.87 | -.06 |
| ouGI Val U$ | 7.25 | -.03 |
| ouIntl VI U$ | 6.21 | -.03 |
| ouMar Nou U$ | 6.23 | -.02 |
| ouOb Mond U$ | 3.03 | -.01 |
| ouPacif U$ | 7.21 | -.06 |
| **CI Sector C$** | | |
| oAc E@E Mon | 4.02 | -.10 |
| oActGestMon | 9.00 | -.01 |
| oAct Jap | 9.97 | -.03 |
| oActSec Mon | 13.88 | -.06 |
| oAct euro | 7.65 | .04 |
| oAmér lat | 6.91 | -.02 |
| oBPI Act Am | 5.88 | -.01 |
| oBPI Actint | 6.39 | -.01 |
| oBPI Act Md | 6.21 | -.02 |
| oBiotec mon | 16.77 | -.30 |
| oActSec Can | 5.07 | -.01 |
| oAm Val | 10.47 | .05 |
| oCI FcVISc | 10.35 | .04 |
| oCI Gst Am | 10.85 | -.01 |
| oPacifique | 7.09 | -.01 |
| oCI Intl | 9.34 | -.03 |
| oCan Sign | 11.75 | -.05 |
| oEcoDémoMon | 12.65 | -.08 |
| oEnergieMon | 14.24 | .45 |
| oEquil intl | 9.61 | -.01 |
| oGlo ValSec | 11.35 | .01 |
| oHarb Sect | 12.63 | — |
| oIntl Value | 9.91 | — |
| oLandSecAm | 11.92 | .02 |
| oLand Can | 9.75 | .01 |
| oLandSecMon | 7.69 | .02 |
| oMar nouv | 7.83 | .01 |
| oMon PetSoc | 7.34 | -.07 |
| oProdConMon | 25.49 | .05 |
| oScSantéMon | 19.25 | .14 |
| oCrt-Terme | 8.79 | — |
| oServFinMon | 22.05 | .07 |
| oSign Exp | 7.63 | -.01 |
| oSignResCan | 9.89 | .13 |
| oSel can | 9.93 | — |
| oSigAmPetSo | 7.39 | -.09 |
| oTechno mon | 14.55 | -.44 |
| oTélé mond | 18.62 | -.55 |
| **CI Sector U$** | | |
| ouActE@EMoU$ | 2.52 | -.08 |
| ouAct GsMdU$ | 5.64 | -.04 |
| ouAct Exp U$ | 4.79 | -.03 |
| ouAmérLat U$ | 4.33 | -.04 |
| ouAmPetSocU$ | 4.63 | -.09 |
| ouAmér U$ | 7.48 | -.02 |
| ouBPI AcAmU$ | 3.69 | -.02 |
| ouBPI AcInU$ | 4.01 | -.02 |
| ouBPI AcMdU$ | 3.89 | -.04 |
| ouBiotMondU$ | 10.52 | -.24 |
| ouAm Val U$ | 6.57 | — |
| ouCI Can U$ | 3.18 | -.02 |
| ouCI FcVISc | 6.49 | -.01 |
| ouCrt-trm U$ | 5.51 | -.03 |
| ouEcoDémMdU$ | 7.93 | -.09 |
| ouEnergMonU$ | 8.93 | .24 |
| ouEquil intl | 6.03 | -.03 |
| ouEuro U$ | 4.80 | — |
| ouGst AmerU$ | 6.80 | -.05 |
| ouHarbSec U$ | 7.92 | -.04 |
| ouJaponaisU$ | 6.25 | -.05 |
| ouLandMon U$ | 4.82 | -.01 |
| ouLand CanU$ | 6.11 | -.03 |
| ouMar NouvU$ | 4.91 | -.02 |
| ouMonPtSocU$ | 4.60 | -.07 |
| ouMondial U$ | 8.70 | -.09 |
| ouPacif U$ | 4.45 | -.03 |
| ouProConMdU$ | 15.99 | -.05 |
| ouScSanMonU$ | 12.07 | .02 |
| ouCdn SignU$ | 7.37 | -.07 |
| ouSerFinMdU$ | 13.83 | -.03 |
| ouSel can U$ | 6.23 | -.03 |
| ouTech monU$ | 9.13 | -.32 |
| ouTél mon U$ | 11.68 | -.40 |
| ouU$ S-Term | 10.05 | — |
| ouVal Int U$ | 6.22 | -.03 |
| ouVal mnd U$ | 7.12 | -.03 |
| **CI Harbour C$** | | |
| oHarbCr&Rev | 11.83 | .02 |
| oHarbour | 12.00 | — |
| **CI Opps Funds C$** | | |
| yoBPI Am Op | 121.72 | — |
| yzBPI GO III | 98.85 | — |
| yzBPI MO | 20.78 | — |
| zBPI MO II | 9.51 | -.02 |
| ynCI Trident | 174.84 | — |
| yoLand GlOpp | 106.96 | — |
| ynMon Oc Inv | 106.73 | — |
| ynGI Opport | 100.00 | — |
| **CI Opps Funds U$** | | |
| youBPI AmOpU$ | 76.55 | — |
| yzuBPIGOIIIU$ | 62.17 | — |
| ynuCI Trid U$ | 110.13 | — |
| youLd GlOppU$ | 67.27 | — |
| ynuMnd Oc Inv | 67.12 | — |
| **CI Signature C$** | | |
| oAm pet soc | 33.13 | -.41 |
| oRER amPSoc | 8.37 | -.10 |
| oRERmndPSoc | 7.92 | -.08 |
| oSign Can | 13.38 | -.07 |
| oSign Div | 12.59 | .01 |
| oSign Exp | 7.52 | -.02 |
| oSignResCan | 9.57 | .12 |
| oRev Div | 13.68 | .02 |
| oSel can | 13.75 | — |
| oMnd petSoc | 20.35 | -.21 |
| oEquil cap | 13.14 | -.06 |
| oTit Rev El | 10.89 | .07 |
| **CI Signature U$** | | |
| ouSig GlSmU$ | 12.76 | -.20 |
| ouAm PSoc U$ | 20.78 | -.36 |
| **CIBC Placements** | | |
| nAct japon | 8.01 | .03 |
| nAct euro | 13.43 | -.05 |
| nAmér lat | 9.29 | -.07 |
| nApp Cap | 19.02 | -.08 |
| nCdnImpAct | 12.73 | -.05 |
| nCdAcPrmOrd | 16.12 | -.06 |
| nCdn oblig | 11.92 | -.04 |
| nDividendes | 16.48 | .02 |
| nDémoAmNord | 15.60 | -.01 |
| nEcon émerg | 8.81 | -.11 |
| nEnergie | 13.19 | .42 |
| nEquilibré | 15.32 | -.05 |
| nExt-Orient | 7.43 | .00 |
| nHypothé | 11.96 | .00 |
| nImmob cdn | 10.63 | .03 |
| nInt act | 15.36 | -.00 |
| nInt oblig | 10.70 | .03 |
| nMet Préc | 3.94 | .02 |
| nMond tech | 14.28 | -.59 |
| nPetSocCdn | 15.88 | -.06 |
| nPet socInt | 13.10 | -.01 |
| nPet soc US | 13.17 | -.05 |
| nRes cdn | 7.65 | .10 |
| nRev mens | 11.56 | -.02 |
| nSocCdnEmer | 9.79 | .10 |
| nSoc financ | 17.41 | -.07 |
| nValLiqEl | 10.14 | -.01 |
| **CIBC Protected** | | |
| zIndUSProt | 9.42 | -.02 |
| zIndCdnProt | 10.42 | -.06 |
| zIndIntProt | 6.85 | -.00 |
| zIndEquProt | 9.69 | -.04 |
| zIndOblProt | 9.95 | -.05 |
| **CIBC: Index** | | |
| nAsiePacInd | 7.39 | .02 |
| nIndMarcEme | 7.58 | -.08 |
| nIndNasdaq | 4.70 | -.18 |
| nInOblCdnCT | 10.20 | -.02 |
| nIndBoursUS | 24.16 | -.07 |
| nIndObl Cdn | 10.07 | -.05 |
| nIndObIInt | 10.56 | .07 |
| nInd cdn | 14.54 | -.08 |
| nInd Euro | 8.98 | -.03 |
| nInd intern | 9.62 | -.00 |
| nREERIndEur | 7.95 | -.01 |
| nREERIndInt | 8.23 | -.00 |
| nREERIndNas | 6.12 | -.24 |
| nREERInd US | 11.36 | -.04 |
| nREERIndJap | 5.18 | -.01 |
| **Clarica Funds** | | |
| nAct AmCr | 7.55 | -.04 |
| gAct AmCr A | 7.58 | -.04 |
| nActCdnCr | 12.13 | -.02 |
| gActCdnCr A | 12.16 | -.02 |
| nAct Cdn Id | 8.63 | -.05 |
| nAct Euro | 9.52 | -.05 |
| gAct Euro A | 9.59 | -.05 |
| gActCanSo A | 13.69 | .07 |
| gAc cr Al A | 9.78 | .03 |
| gActEtrSo A | 14.81 | .13 |
| nAl Act Cr | 9.70 | .03 |
| nAl Asia | 7.51 | -.06 |
| nAl RessCdn | 6.30 | .13 |
| nAm PetCp | 8.78 | -.02 |
| gAm PetCp A | 8.85 | -.02 |
| Amérifonds | 12.32 | -.02 |
| gAsia Al A | 7.59 | -.06 |
| gAsie-Pac A | 6.54 | -.05 |
| nAsie-Pac | 6.53 | -.05 |
| gCr&DivSumA | 14.87 | -.01 |
| gCr RevSomA | 13.27 | .04 |
| nCroiss | 9.48 | -.02 |
| gCroiss A | 9.48 | -.02 |
| Divers 40 | 13.16 | -.06 |
| nIdActAmRER | 8.91 | -.03 |
| nIdAmTecRER | 6.30 | -.26 |
| nIndEuroRER | 8.00 | -.02 |
| nIndIntIRER | 8.00 | -.00 |
| nIdJapRER | 6.68 | .03 |
| nInd Oblig | 10.22 | -.03 |
| nObICrtTrm | 10.22 | -.00 |
| gObICrtTrmA | 10.20 | -.00 |
| nObl Mond | 10.11 | .06 |
| gObl Mond A | 10.12 | .06 |
| Oblig | 11.52 | -.03 |
| gResCdnAl A | 6.32 | .13 |
| nRevenu | 10.52 | -.03 |
| gRevenu A | 10.53 | -.03 |
| nSom AcCdn | 13.61 | .07 |
| nSom Act tr | 14.34 | .13 |
| nSom Cr&Dv | 15.15 | -.01 |
| nSom Cr&Rv | 12.93 | .04 |
| nSup Amér | 19.68 | -.04 |
| gSup Amér A | 19.84 | -.04 |
| nSup Cr | 13.65 | -.01 |
| nSup Div | 13.93 | -.06 |
| nSup Hypo | 10.33 | -.13 |
| nSup Intl | 13.74 | .01 |
| nSup Mr Em | 6.99 | -.03 |
| gSup MarEmA | 7.01 | -.03 |
| nSup Oblig | 11.16 | -.03 |
| nSup Spéc | 15.65 | -.09 |
| gSup sécu A | 15.76 | -.09 |
| gSup Cr A | 15.53 | -.01 |
| nSup Int A | 14.09 | .01 |
| gSup div A | 14.14 | -.06 |
| gSup hypo A | 10.44 | -.13 |
| nSup obl A | 11.31 | -.03 |
| Variifonds | 14.40 | -.08 |
| **CLARICA PORT** | | |
| ygAsie-Pac A | 6.44 | .03 |
| ynAsie-Pac | 6.44 | .03 |
| **Clarington Cdn$** | | |
| oAct mond | 14.32 | -.03 |
| oAct intl | 12.30 | .03 |
| oAmér crois | 8.78 | -.07 |
| oAsie-Pac» | 9.52 | -.12 |
| oCdn act | 17.83 | -.07 |
| oCdn div | 9.85 | -.03 |
| oCdn Mic-cp | 12.50 | .08 |
| oCdn oblig | 10.58 | -.04 |
| oCdn revenu | 9.67 | -.04 |
| oCdn équil | 14.99 | -.07 |
| oComm mond | 13.14 | -.22 |
| oMond Rev | 9.20 | -.03 |
| oNavellier | 4.68 | -.04 |
| oNavell RER | 5.36 | -.04 |
| oPetSoc Cdn | 11.33 | .05 |
| oPetSocMon | 14.55 | -.12 |
| oPet Soc EU | 16.12 | -.14 |
| oRER ComMnd | 3.81 | -.06 |
| oRER Md Rev | 10.02 | -.04 |
| oRERActIntl | 7.47 | .02 |
| oRER ActMon | 8.58 | -.02 |
| oTechnologi | 4.50 | -.14 |
| oTechnologi | 4.73 | -.14 |
| **Clarington** | | |
| oRev c t | 10.51 | -.00 |
| oCtScSntMnd | 10.73 | .04 |
| oCat Val Md | 10.18 | -.08 |
| oCatActCdn | 9.79 | -.03 |
| oAct mond | 8.76 | -.02 |
| oPet soc mo | 9.78 | -.08 |
| oCat Eco Nm | 7.31 | -.02 |
| oComm mond | 9.46 | -.12 |
| oNavellier | 5.77 | -.05 |
| **Clarington US$** | | |
| ouAct mondU$ | 8.99 | -.07 |
| ouAct IntlU$ | 7.73 | -.02 |
| ouAmér crU$ | 5.52 | -.08 |
| ouCommMondU$ | 8.26 | -.18 |
| ouMnd Rev U$ | 5.78 | -.05 |
| ouNavellier | 2.94 | -.04 |
| **Coop/Warburg** | | |
| oAmplvalcap | 6.91 | -.06 |
| oAct Int | 7.72 | .02 |
| omoncapris | 5.54 | -.02 |
| oMonde tel | 5.51 | -.11 |
| **Héritage/Coop** | | |
| oCdnPremier | 15.28 | -.03 |
| oCdn princ | 9.03 | -.01 |
| oCdn oblig | 10.78 | -.05 |
| oCdn équil | 10.01 | -.02 |
| **-Cormel** | | |
| ynActions | 6.47 | — |
| ynEquilibré | 14.53 | — |
| **-COTE 100** | | |
| ynEXP | 16.10 | — |
| ynExcel | 11.01 | — |
| ynPREMIER | 19.58 | — |
| ynREA | 10.95 | — |
| ynuU.S. | 10.81 | — |
| ynuVTA Ac Am | 8.84 | — |
| ynVTA Ac Cdn | 9.55 | — |
| ynVTA Rev | 10.85 | — |
| ynVTA Rep | 10.41 | — |
| **Credential Funds** | | |
| nPt Actions | 8.31 | -.01 |
| nPt Crois | 9.01 | -.01 |
| nPt Equil | 9.57 | -.03 |
| **-Crystal** | | |
| Enhanced | 7.54 | -.06 |
| Enh IndRSP | 8.41 | -.07 |
| **-CTI Fonds** | | |
| y ActionsCan | 10.53 | .19 |
| y Croissance | 3.99 | .03 |
| y Oblig can | 10.19 | .04 |
| **Desjardins** | | |
| nActions | 25.79 | -.14 |
| nAmericain | 11.04 | -.02 |
| nAsie/Pac | 9.01 | .03 |
| nCroissance | 15.54 | -.00 |
| nDivers Mod | 11.45 | -.02 |
| nDivers Sec | 10.85 | -.01 |
| nDivers amb | 10.92 | -.03 |
| nDivers aud | 12.20 | -.02 |
| nDividende | 16.62 | -.07 |
| nEnviro | 17.17 | -.07 |
| ynEth N Amér | 8.21 | .07 |
| nEurope | 9.16 | .03 |
| nHypoth | 4.63 | -.00 |
| nIntern | 32.94 | .04 |
| nMond équil | 9.34 | .03 |
| nOblig | 5.32 | -.02 |
| nPromettrs | 10.13 | -.09 |
| nQuébec | 12.83 | -.05 |
| nRER Intl | 9.42 | .01 |
| nSc et Tech | 7.60 | -.11 |
| ynSélCartjer | 11.32 | .07 |
| ynSél amér | 8.02 | .10 |
| ynSél can | 10.90 | .11 |
| ynSél mond | 10.32 | .09 |
| ynSél équil | 10.19 | .10 |
| ynÉquilibré | 15.33 | -.05 |
| ynEth Equil | 9.45 | .06

# TORONTO

## TSE 300 7381.20

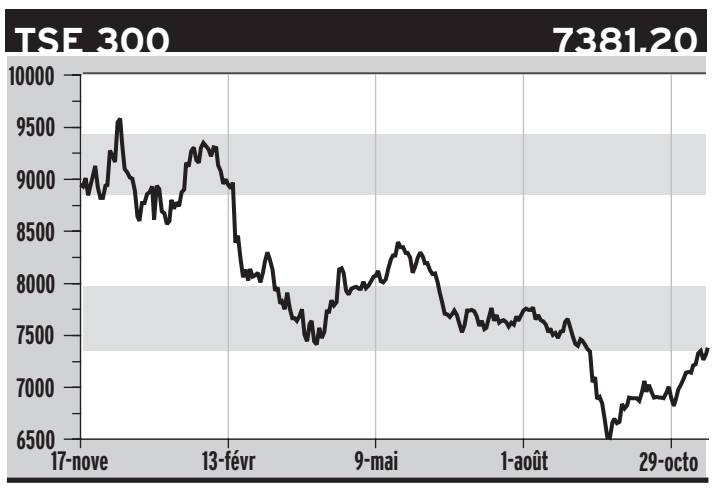


## COMMENT LIRE LES COTES FINANCIÈRES

Les titres sont énumérés par ordre alphabétique. Seuls apparaissent les titres transigés au cours de la période. La valeur des titres est exprimée en dollars. Seules les deux premières décimales apparaissent.

**Div** Dividende par action sur une base annuelle.
**C/B** Cours de l'action divisé par le bénéfice annuel par action.
**Ventes** En centaines sauf si la mention «z» (unités) apparaît. Les volumes indiqués sont calculés à la clôture officielle.
**Haut** Sommet atteint par le titre au cours de la période.
**Bas** Plancher touché par le titre au cours de la période.
**Ferm.** Cours à l'arrêt des transactions.
**Ch** Variation par rapport au cours de fermeture de la séance précédente (lot régulier).

## EXPLICATION DES CODES

### Bourse de Toronto et Montréal

**p** ou **o** Titre assujetti à une réglementation spéciale.
**f** Action ordinaire sans droit de vote ou à droit de vote subalterne.
**z** Lot brisé.
**Wt** ou **w** Bon de souscription (Warrant).
**u** Unités de capital-actions.
**pr** Action privilégiée.
**ro** Offre de droits.

### Bourse CDNX

**a** Compagnie mature.
**p** Capital de risque.
**Toutes les autres compagnies sont juniors**

### Bourse de New York

**g** Dividende en dollars canadiens.
**e** Dividende extraordinaire.
**t** Dividende en action.
**c** Dividende spécial faisant suite à une liquidation.
**a** Dividende annuel plus un dividende extraordiaire.
**i** Paiement suspendu du dividende.
**s** Après fractionnement d'actions.
**x** Ex-dividende.
**d** Nouveau bas de l'année.
**u** Nouveau haut de l'année.
**pf** Action privilégiée.
**Wt** Bon de souscription.
**v** Suspension des transactions.
**vi** Situation de faillite.

### Fonds communs de placement

Le prix indiqué correspond à la valeur nette d'une action ou d'une unité lors de la dernière évaluation comptable du fonds.
Ces données sont pour information seulement et sont sujettes à confirmation auprès de l'émetteur.
**n** Sans commission.
**g** Avec frais de rachat.
**o** Avec frais d'achat ou de rachat.
**y** Évaluation différée.
**z** Non disponible.
**u** En dollars américains.
**x** Ex-dividende. Ex-dividende signifie que l'acheteur du fonds n'a pas droit au dividende pendant la période ex-dividende.
**m** Achat minimum de 150 000$.
**—** Institut des fonds d'investissement du Canada.
**I** Signifie que le fond exige des frais à l'achat.
**vanpa** Valeur liquidative nette par action.

| Valeurs | Div. | Ventes (100) | Haut | Bas | Ferm. | ch. Net | 52 sem. Haut | 52 sem. Bas |
|---|---|---|---|---|---|---|---|---|
| **A - B** | | | | | | | | |
| Acd sys | | 179 | 2.65 | 2.50 | 2.62 | 0.07 | 9.00 | 1.26 |
| AD Opt | | 40 | 2.45 | 2.45 | 2.45 | -0.10 | 4.60 | 1.80 |
| ADB Sys o | | 279 | 0.41 | 0.38 | 0.38 | | 0.80 | 0.35 |
| ADF Gr f | | 3 | 11.75 | 11.75 | 11.75 | -0.25 | 12.50 | 7.05 |
| ADS Inc A | | 387 | 1.64 | 1.51 | 1.64 | 0.13 | 2.30 | 0.56 |
| Agf B F | 0.24 | 2020 | 24.40 | 23.59 | 23.89 | -0.71 | 29.00 | 18.15 |
| AIC Diver | | | 0.00 | 0.00 | 0.00 | | 35.00 | 21.00 |
| AIC Dive p | 1.50 | 20 | 25.81 | 25.80 | 25.80 | -0.01 | 26.65 | 22.61 |
| AIT adv | | 410 | 1.40 | 1.17 | 1.40 | 0.19 | 1.82 | 0.31 |
| ALI Tech | | 98 | 17.00 | 16.35 | 16.60 | -0.40 | 18.00 | 2.26 |
| Amj camb | | 158 | 1.60 | 1.60 | 1.60 | -0.05 | 2.85 | 1.25 |
| AMR Tech | | 5 | 1.04 | 1.04 | 1.04 | -0.01 | 2.10 | 0.90 |
| AMT Intl o | | 510 | 0.01 | 0.01 | 0.01 | | 0.25 | 0.01 |
| ARC Res I | | 8 | 12.75 | 12.75 | 12.75 | 0.54 | 14.50 | 11.15 |
| Art adv o | | 666 | 5.50 | 5.01 | 5.40 | -0.09 | 7.49 | 3.30 |
| AT plastics | | 1443 | 2.13 | 2.03 | 2.03 | 0.03 | 4.19 | 1.38 |
| At T can | | 110 | 47.40 | 47.00 | 47.37 | 0.12 | 47.45 | 42.00 |
| ATI tech | | 18641 | 15.50 | 15.11 | 15.28 | -0.08 | 17.25 | 5.60 |
| ATS Auto | | 546 | 14.50 | 13.77 | 14.20 | -0.10 | 29.05 | 12.61 |
| Aastra T | | 1567 | 16.75 | 16.00 | 16.60 | 0.60 | 16.75 | 8.10 |
| Aber dm | | 282 | 17.99 | 17.65 | 17.90 | 0.14 | 18.85 | 11.40 |
| Aberdeen | 0.84 | 541 | 7.91 | 7.76 | 7.81 | -0.13 | 8.75 | 6.75 |
| Abitibi C | 0.40 | 20861 | 10.93 | 10.75 | 10.85 | -0.05 | 14.20 | 9.41 |
| Accelio C | | 719 | 2.00 | 1.85 | 1.86 | 0.11 | 6.50 | 1.50 |
| Accord Fin | 0.14 | 1 | 5.44 | 5.44 | 5.44 | 0.24 | 6.65 | 4.60 |
| Acetex | | 15 | 5.90 | 5.85 | 5.86 | -0.04 | 11.00 | 5.76 |
| Acktion | 0.50 | 207 | 18.00 | 17.75 | 17.99 | 0.39 | 18.70 | 12.10 |
| Adherex o | | 234 | 0.35 | 0.33 | 0.35 | 0.03 | 1.45 | 0.30 |
| Advantx o | | 2245 | 0.35 | 0.30 | 0.30 | -0.01 | 1.46 | 0.20 |
| Aecon Gr | 0.10 | 29 | 4.25 | 4.25 | 4.25 | | 5.50 | 2.67 |
| Aeterna f | | 461 | 8.05 | 7.81 | 7.99 | -0.01 | 13.25 | 6.25 |
| Afton o | | 5 | 0.84 | 0.84 | 0.84 | 0.01 | 1.48 | 0.60 |
| Agnico E | 0.03 | 1285 | 14.87 | 14.15 | 14.30 | -0.05 | 18.50 | 7.97 |
| Agrium | 0.17 | 3328 | 17.70 | 17.00 | 17.04 | -0.31 | 22.10 | 13.78 |
| AimGlobl | | 670 | 1.68 | 1.25 | 1.40 | -0.18 | 10.10 | 0.57 |
| Ainsworth | | 62 | 4.80 | 4.45 | 4.45 | -0.85 | 6.35 | 3.10 |
| Air Canada | | 48115 | 5.78 | 4.80 | 5.10 | -0.45 | 16.25 | 1.64 |
| Air Can a f | | 6007 | 3.80 | 3.00 | 3.36 | -0.33 | 13.90 | 1.15 |
| Airboss o | | 215 | 1.49 | 1.40 | 1.43 | 0.03 | 1.95 | 0.96 |
| Akita A f | 0.36 | 20 | 11.75 | 11.30 | 11.75 | 0.50 | 16.00 | 9.50 |
| AlarmF o | | 26 | 1.23 | 1.20 | 1.23 | | 1.25 | 0.72 |
| Alt Energy | 0.60 | 6932 | 58.39 | 57.15 | 58.00 | 1.52 | 78.45 | 49.25 |
| Alt Ener p | 2.12 | 236 | 26.80 | 26.31 | 26.45 | -0.15 | 28.50 | 25.00 |
| Alcan | 0.95 | 8891 | 56.35 | 55.56 | 55.70 | -0.65 | 73.88 | 42.75 |
| Alcan C p | 1.47 | 44 | 25.25 | 25.01 | 25.25 | 0.22 | 26.00 | 25.01 |
| Alcan E p | 1.10 | 14 | 20.65 | 20.25 | 20.30 | 0.05 | 22.50 | 20.05 |
| Alcatel c | 0.43 | 61 | 29.86 | 28.52 | 29.75 | -1.42 | 103.70 | 16.28 |
| Aldeavisn o | | 51 | 0.29 | 0.26 | 0.26 | | 0.60 | 0.13 |
| Algo Cent | 1.00 | 2 | 29.50 | 29.50 | 29.50 | -1.50 | 31.99 | 20.00 |
| Alg steel | | 2015 | 0.08 | 0.06 | 0.08 | | 0.93 | 0.06 |
| Aliant | 0.90 | 613 | 32.25 | 31.60 | 32.25 | -0.48 | 38.25 | 26.51 |
| Aliant 2 p | 1.36 | 2 | 25.75 | 25.75 | 25.75 | -0.25 | 26.00 | 24.30 |
| Alimenta A | | 14 | 25.00 | 25.00 | 25.00 | -2.00 | 29.00 | 12.00 |
| Alimenta B f | | 1825 | 24.75 | 23.55 | 24.50 | 1.14 | 24.75 | 8.75 |
| Allbanc Sp | | 69 | 46.90 | 46.22 | 46.44 | -1.06 | 53.11 | 38.00 |
| Allbanc Sp p | 1.98 | 7 | 26.20 | 26.20 | 26.20 | 0.33 | 27.39 | 25.00 |
| All Atl A | | 2 | 15.71 | 15.71 | 15.71 | 0.96 | 28.00 | 13.14 |
| All Atl Bf | | 391 | 16.00 | 15.44 | 15.56 | 0.20 | 24.50 | 13.38 |
| Allied Oil | | 832 | 2.70 | 2.64 | 2.65 | 0.01 | 3.40 | 0.73 |
| Altarex o | | 756 | 2.24 | 2.10 | 2.10 | 0.02 | 4.02 | 1.15 |
| Alternat o | | 512 | 0.36 | 0.35 | 0.35 | 0.01 | 1.09 | 0.28 |
| America o | | 320 | 0.55 | 0.55 | 0.55 | | 1.35 | 0.18 |
| Am Leduc | | 40 | 0.30 | 0.26 | 0.30 | 0.08 | 0.65 | 0.21 |
| Amica m | | 50 | 0.70 | 0.65 | 0.70 | 0.05 | 1.00 | 0.50 |
| Amisco I | 0.20 | 75 | 4.30 | 4.20 | 4.30 | 0.15 | 6.45 | 3.71 |
| Amisk A | 0.22 | 1 | 1.04 | 1.04 | 1.04 | | 2.82 | 0.80 |
| Amves | 0.23 | 62 | 23.97 | 22.50 | 23.00 | -0.70 | 36.00 | 12.00 |
| Andrs WA f | 0.64 | 42 | 14.75 | 14.65 | 14.65 | 0.15 | 14.80 | 10.00 |
| Angiotec | | 484 | 80.00 | 78.65 | 80.00 | 0.75 | 90.50 | 45.03 |
| AnorMed | | 709 | 4.70 | 4.15 | 4.30 | -0.30 | 22.00 | 2.80 |
| Antrim ene j | | 164 | 0.91 | 0.91 | 0.91 | 0.05 | 1.65 | 0.75 |
| Arcis o | | 237 | 1.25 | 1.23 | 1.25 | 0.05 | 2.99 | 1.20 |
| Arctic Gr o | | 617 | 0.95 | 0.80 | 0.80 | -0.15 | 0.95 | 0.50 |
| Asbestos | | 1 | 3.00 | 3.00 | 3.00 | | 27.00 | 2.50 |
| Ashton | | 1480 | 1.27 | 1.20 | 1.25 | 0.04 | 1.35 | 0.49 |
| Asia o | | 2667 | 0.23 | 0.21 | 0.21 | | 1.25 | 0.18 |
| Aspen g o | | | 0.00 | 0.00 | 0.00 | | 2.55 | 0.69 |
| Assante c | | 175 | 6.70 | 6.65 | 6.65 | | 7.80 | 4.10 |
| Astral A f | 0.30 | 48 | 47.00 | 46.25 | 46.76 | 1.01 | 51.00 | 41.00 |
| Atco I f | 1.04 | 1246 | 46.50 | 45.55 | 46.00 | -0.35 | 54.00 | 37.50 |
| Atlantis Sy | | 1101 | 0.62 | 0.60 | 0.60 | | 3.50 | 0.55 |
| Aur Res | | 455 | 2.90 | 2.80 | 2.87 | 0.12 | 3.35 | 1.75 |
| Aurado Ex o | | 80 | 0.06 | 0.06 | 0.06 | | 0.22 | 0.04 |
| Aurizon o | | 580 | 0.25 | 0.21 | 0.22 | -0.05 | 0.75 | 0.21 |
| Automodu | 0.53 | 90 | 4.20 | 4.20 | 4.20 | 0.04 | 4.95 | 2.90 |
| Avcorp I | | 23 | 1.14 | 1.02 | 1.02 | -0.13 | 1.98 | 0.80 |
| Axcan P | | 249 | 17.45 | 16.90 | 16.97 | 0.01 | 18.40 | 12.50 |
| Axia Net o | | 670 | 1.04 | 1.01 | 1.03 | | 5.50 | 0.82 |
| Azcar Tec | | 480 | 0.26 | 0.26 | 0.26 | | 1.65 | 0.20 |
| Azco Mng o | | 52 | 1.08 | 1.00 | 1.00 | 0.15 | 1.30 | 0.45 |
| B Split | | 17 | 28.99 | 28.50 | 28.50 | -0.50 | 116.00 | 17.50 |
| B Split p | 3.88 | 108 | 26.75 | 26.50 | 26.75 | | 28.50 | 25.51 |
| B Split II | | 44 | 19.00 | 18.59 | 18.62 | -0.68 | 25.60 | 13.65 |
| B Split IIp | 1.09 | 5 | 18.60 | 18.60 | 18.60 | 0.05 | 19.00 | 18.11 |
| B2B Tr | | 9 | 8.50 | 8.50 | 8.50 | -0.25 | 9.40 | 6.95 |
| BCE Emer | | 3343 | 43.00 | 40.85 | 42.50 | 1.00 | 59.00 | 20.52 |
| BCE Inc | 1.20 | 7139 | 38.00 | 37.30 | 37.40 | -0.35 | 45.00 | 32.25 |
| BCE I P | 1.60 | 37 | 25.95 | 25.80 | 25.95 | 0.05 | 26.45 | 25.15 |
| Bce i r | 1.54 | | 0.00 | 0.00 | 0.00 | | 27.50 | 24.80 |
| BCE I S | 1.32 | 1389 | 24.44 | 24.35 | 24.40 | 0.05 | 25.50 | 23.95 |
| BCE I Y | 1.15 | 16 | 24.80 | 24.80 | 24.80 | -0.09 | 25.25 | 23.80 |
| BC Gas | 1.32 | 653 | 35.95 | 34.60 | 35.95 | 0.78 | 36.88 | 29.00 |
| BC Gas rec | | 105 | 34.80 | 34.45 | 34.80 | 0.20 | 34.80 | 34.45 |
| BMTC A f | 0.20 | 19 | 13.25 | 13.25 | 13.25 | 0.10 | 13.50 | 8.00 |
| BNN Sp p | | 31 | 25.90 | 25.65 | 25.82 | -0.08 | 26.20 | 25.05 |
| BPO Ppty | | 61 | 18.00 | 17.65 | 18.00 | 0.20 | 18.50 | 13.30 |
| BW Tech o | | 775 | 13.25 | 12.50 | 13.00 | 0.70 | 13.25 | 5.50 |
| Badger | | 1004 | 1.25 | 1.25 | 1.25 | | 2.00 | 0.70 |
| BakBone | | 642 | 1.75 | 1.50 | 1.58 | -0.14 | 10.50 | 0.86 |
| Ballard | | 1439 | 49.00 | 47.01 | 47.28 | -1.87 | 132.50 | 22.00 |
| Band ore o | | 490 | 0.48 | 0.41 | 0.45 | 0.10 | 1.27 | 0.20 |
| Bank Mtl | 1.12 | 6772 | 36.45 | 35.90 | 36.13 | -0.12 | 44.40 | 32.75 |
| Bk Mtl 3p | 1.38 | 23 | 26.50 | 26.45 | 26.50 | 0.05 | 27.20 | 25.01 |
| BkMtl b4 | 1.20 | 75 | 25.50 | 25.21 | 25.25 | -0.25 | 25.99 | 23.75 |
| BkMtl b 5 | 1.32 | 37 | 24.95 | 24.90 | 24.90 | 0.10 | 25.30 | 22.00 |
| Bk Mtl b6 | 1.18 | 162 | 25.35 | 25.25 | 25.35 | | 25.95 | 23.55 |
| Bank N S | 1.36 | 5702 | 48.99 | 48.26 | 48.35 | -0.75 | 50.50 | 37.30 |
| Bk NS 6p | 1.78 | 14 | 26.20 | 26.00 | 26.20 | 0.01 | 27.00 | 25.50 |
| Bk NS 7p | 1.77 | 17 | 26.90 | 26.70 | 26.90 | 0.10 | 27.95 | 26.25 |
| Bk NS 8p | 1.75 | 52 | 27.55 | 27.46 | 27.47 | -0.18 | 27.95 | 26.54 |
| Bk NS 9p | 1.68 | 336 | 27.70 | 27.56 | 27.56 | | 28.00 | 26.50 |
| Bk NS 11p | 1.50 | 24 | 27.50 | 27.30 | 27.50 | 0.20 | 28.00 | 26.00 |
| BK NS 12 P | 1.31 | 149 | 24.74 | 24.65 | 24.74 | 0.04 | 25.10 | 22.00 |
| Barick gld | 0.35 | 17813 | 23.17 | 22.41 | 23.10 | 0.81 | 29.65 | 20.75 |
| Basis100 o | | 1159 | 3.70 | 3.47 | 3.47 | -0.23 | 4.20 | 0.82 |
| Battery | | 4795 | 0.37 | 0.29 | 0.29 | -0.06 | 0.70 | 0.12 |
| Baytex | | 7161 | 3.50 | 3.35 | 3.47 | 0.12 | 14.84 | 3.30 |
| Belair e o | | 125 | 1.99 | 1.90 | 1.99 | 0.11 | 4.96 | 1.85 |
| Bell C 15p | 1.37 | 4 | 25.75 | 25.75 | 25.75 | | 26.50 | 24.10 |
| Bell c 17p | 1.31 | 21 | 25.70 | 25.60 | 25.60 | -0.15 | 26.25 | 24.50 |
| Bell c 19p | 1.38 | 115 | 26.00 | 25.75 | 25.75 | -0.10 | 27.00 | 24.95 |
| Bell C Intl | | 23127 | 3.75 | 3.01 | 3.08 | -0.55 | 32.00 | 1.44 |
| Belzberg o | | 65 | 4.50 | 4.00 | 4.45 | -0.05 | 20.00 | 3.00 |
| Bema Gl o | | 1762 | 0.55 | 0.54 | 0.55 | | 0.87 | 0.30 |
| Benet E o | | 559 | 8.80 | 8.54 | 8.65 | -0.05 | 9.15 | 3.00 |
| Benvest C f | | 52 | 2.45 | 2.45 | 2.45 | | 3.10 | 2.40 |
| Best Pac | | 19 | 1.01 | 0.96 | 1.01 | 0.01 | 1.60 | 0.80 |
| Bestar | | 30 | 1.10 | 1.05 | 1.05 | | 1.85 | 0.90 |
| Big Rock | | 112 | 4.65 | 4.40 | 4.40 | -0.20 | 5.75 | 4.00 |
| Biomira | | 270 | 7.10 | 6.90 | 6.90 | -0.10 | 14.80 | 5.33 |
| Bioniche o | | 41 | 2.75 | 2.51 | 2.75 | -0.10 | 3.99 | 2.05 |
| Bioscrypt | | 390 | 1.84 | 1.73 | 1.75 | | 4.90 | 1.00 |
| Biovail C | | 4489 | 81.99 | 78.66 | 79.00 | | 81.99 | 45.80 |
| Bl Hawk o | | 690 | 0.09 | 0.08 | 0.08 | | 0.19 | 0.06 |
| Blk Swan | | 110 | 0.20 | 0.17 | 0.17 | -0.01 | 0.38 | 0.14 |
| BlkRock o | | 16 | 0.98 | 0.98 | 0.98 | 0.05 | 1.30 | 0.81 |
| Boardwl | 0.05 | 943 | 11.66 | 11.55 | 11.59 | -0.09 | 13.00 | 9.50 |
| Bocenor Gr | | 118 | 0.43 | 0.41 | 0.41 | -0.01 | 0.89 | 0.31 |
| Boliden | | 1269 | 0.32 | 0.31 | 0.31 | | 1.35 | 0.20 |
| Bombdr A | 0.18 | 1666 | 14.50 | 13.29 | 13.52 | -0.48 | 25.70 | 9.25 |
| Bombdr B f | 0.18 | 94396 | 14.29 | 13.20 | 13.50 | -0.40 | 25.70 | 9.19 |
| Bmbdr 2 p | 1.37 | 560 | 23.00 | 22.65 | 23.00 | 0.35 | 26.50 | 22.00 |
| Bonavist | | 288 | 28.15 | 27.01 | 28.15 | 1.30 | 34.75 | 21.75 |
| Boomrng o | | 91 | 3.35 | 3.25 | 3.25 | -0.05 | 5.20 | 1.85 |
| Boralex A | | 65 | 8.50 | 8.45 | 8.45 | -0.04 | 11.95 | 5.25 |
| Bovar A | 0.20 | 1380 | 0.05 | 0.05 | 0.05 | | 0.30 | 0.04 |
| Bow Val j | | 284 | 1.35 | 1.25 | 1.35 | 0.05 | 1.85 | 0.81 |
| Bowater C | 1.21 | 80 | 77.10 | 74.60 | 77.00 | | 89.25 | 65.00 |
| Boyd Gr Ao | | 185 | 1.45 | 1.40 | 1.40 | | 2.18 | 1.01 |
| Brmptn A f | | 262 | 8.30 | 8.25 | 8.30 | 0.25 | 8.75 | 5.05 |
| Brainium | | 10 | 0.11 | 0.11 | 0.11 | | 0.50 | 0.06 |
| Brascan a | 1.00 | 3516 | 27.17 | 26.57 | 26.91 | 0.26 | 29.04 | 20.50 |
| Brascan 2 | 1.08 | 21 | 16.75 | 16.55 | 16.75 | -0.10 | 18.75 | 16.00 |
| Brascan 4 | 1.08 | 1207 | 16.50 | 16.15 | 16.15 | -0.10 | 19.25 | 16.00 |
| Brascan 8 | 1.56 | 6 | 24.00 | 24.00 | 24.00 | | 25.00 | 22.50 |
| Brascan 9 | | 22 | 24.95 | 24.85 | 24.85 | 0.05 | 25.00 | 23.75 |
| Brascan 10 | 1.43 | 161 | 25.94 | 25.51 | 25.70 | -0.22 | 26.35 | 24.80 |
| Breakwtr | | 2009 | 0.26 | 0.22 | 0.26 | 0.03 | 1.65 | 0.14 |
| Brik Brw o | | | 0.00 | 0.00 | 0.00 | | 0.75 | 0.26 |
| Bridgept | | 9010 | 0.08 | 0.06 | 0.07 | | 1.50 | 0.04 |
| Bridge.C o | | 60 | 3.20 | 3.10 | 3.20 | -0.05 | 4.00 | 1.25 |
| Brocker o | | 15 | 0.38 | 0.35 | 0.35 | -0.01 | 9.00 | 0.22 |
| Brookfld P | 0.63 | 1649 | 27.00 | 26.25 | 26.70 | -0.10 | 31.90 | 22.25 |
| Budd Can | | 1 | 7.98 | 7.98 | 7.98 | 0.38 | 15.50 | 7.50 |
| Buhler | 0.10 | 44 | 3.60 | 3.60 | 3.60 | -0.05 | 3.75 | 3.00 |
| Burntsnd | | 3274 | 2.20 | 1.90 | 1.95 | -0.15 | 5.75 | 1.25 |
| Bushmil o | | 130 | 1.35 | 1.35 | 1.35 | 0.08 | 2.59 | 1.09 |
| **C** | | | | | | | | |
| CAE | 0.12 | 13531 | 10.91 | 10.20 | 10.24 | -0.29 | 15.45 | 7.35 |
| CCL B f | 0.32 | 1708 | 12.45 | 12.00 | 12.35 | -0.05 | 13.11 | 6.75 |
| Ccr tech o | | 150 | 0.18 | 0.16 | 0.16 | -0.02 | 0.55 | 0.12 |
| CE Frankl | | 39 | 3.85 | 3.84 | 3.85 | 0.20 | 7.55 | 2.62 |
| CFM Maj | | 223 | 8.67 | 8.05 | 8.20 | -0.10 | 11.50 | 6.20 |
| CGI A f | | 19518 | 11.25 | 10.92 | 10.99 | -0.21 | 11.75 | 5.01 |
| CHC H a f | 0.11 | 207 | 16.35 | 15.80 | 16.15 | 0.15 | 23.25 | 8.55 |
| CHC Hlcpt B | 0.11 | 3 | 15.75 | 15.75 | 15.75 | 1.75 | 23.50 | 9.75 |
| CI Fund | 0.04 | 10429 | 11.49 | 10.60 | 10.65 | -0.80 | 16.70 | 8.05 |
| Cmac Ind | | 10844 | 36.50 | 35.30 | 35.30 | -1.40 | 84.75 | 22.75 |
| CP Holdrs | | 147 | 60.00 | 59.09 | 59.60 | | 60.00 | 47.81 |
| CP Ships | | 2824 | 16.80 | 16.10 | 16.15 | -0.60 | 17.85 | 9.41 |
| CPI Plast o | | 20 | 3.50 | 3.05 | 3.20 | -0.30 | 6.75 | 3.05 |
| Crs Nt u | | 92 | 24.35 | 24.24 | 24.35 | 0.11 | 24.35 | 22.50 |
| CRS Robot | | 145 | 2.65 | 2.60 | 2.60 | -0.05 | 3.55 | 2.00 |
| CSI wrlss o | | 516 | 1.85 | 1.60 | 1.60 | -0.30 | 4.25 | 1.05 |
| Cable Sat f | | 79 | 4.45 | 4.36 | 4.45 | 0.03 | 7.25 | 3.25 |
| Calader o | | 2856 | 0.11 | 0.10 | 0.11 | | 0.14 | 0.06 |
| Caldwel A f | | 1797 | 1.00 | 0.93 | 0.96 | 0.02 | 2.35 | 0.85 |
| Caledonia | | 32 | 0.05 | 0.05 | 0.05 | -0.01 | 0.09 | 0.03 |
| Calian tech | | 145 | 2.54 | 2.45 | 2.54 | 0.12 | 5.50 | 1.85 |
| CallNet | | 716 | 0.55 | 0.42 | 0.54 | 0.18 | 1.99 | 0.32 |
| CallNet B f | | 21715 | 0.35 | 0.19 | 0.28 | 0.05 | 1.68 | 0.19 |
| Calpine | | 5 | 41.14 | 40.51 | 41.00 | 1.00 | 87.70 | 30.00 |
| Cambior | 0.07 | 404 | 0.75 | 0.72 | 0.72 | | 0.94 | 0.36 |
| Cameco | 0.50 | 984 | 37.75 | 36.65 | 36.65 | -0.45 | 43.00 | 23.00 |
| Camp Res | | 458 | 0.37 | 0.34 | 0.37 | -0.03 | 1.05 | 0.30 |
| Can Bread | 0.24 | 14 | 17.56 | 17.40 | 17.50 | | 18.00 | 8.55 |
| Can Life F | 0.52 | 3640 | 43.50 | 42.25 | 42.75 | 0.20 | 47.91 | 36.75 |
| CS Pete | | 9 | 7.82 | 7.62 | 7.62 | 0.42 | 15.00 | 4.90 |
| Canadex | | 13 | 2.45 | 2.45 | 2.45 | | 2.65 | 1.00 |
| CBk note | | 56 | 2.19 | 2.10 | 2.10 | -0.10 | 2.25 | 0.96 |
| Cdn Crude | | 1056 | 6.30 | 6.25 | 6.30 | 0.10 | 7.52 | 4.25 |
| C 88 Eng | | 717 | 2.00 | 1.93 | 1.97 | 0.04 | 4.58 | 1.90 |
| Cdn fin | 0.14 | 15 | 30.30 | 30.30 | 30.30 | 0.05 | 37.25 | 25.25 |
| Cdn fin a | 0.88 | 2 | 15.60 | 15.60 | 15.60 | 0.20 | 16.10 | 14.85 |
| CG Invest | 0.94 | 38 | 8.45 | 8.30 | 8.40 | 0.05 | 11.90 | 7.75 |
| C Hunter | | 12156 | 52.60 | 52.56 | 52.58 | 0.01 | 52.83 | 29.75 |
| C hydro o | | 2170 | 2.00 | 1.85 | 2.00 | 0.15 | 3.45 | 1.75 |
| CI Bk Com | 1.48 | 7167 | 54.54 | 53.56 | 53.92 | -0.18 | 57.15 | 42.30 |
| CIBC 15 | 1.41 | 2 | 26.85 | 26.85 | 26.85 | -0.08 | 27.08 | 25.40 |
| CIBC 17 | 1.36 | 1645 | 27.00 | 26.60 | 26.99 | 0.05 | 27.00 | 25.03 |
| CIBC 18 | 1.37 | 49 | 25.40 | 25.30 | 25.30 | 0.05 | 26.00 | 22.80 |
| CIBC 19 | 1.23 | 105 | 25.20 | 25.06 | 25.20 | 0.15 | 25.99 | 23.35 |
| CIBC 23 | 1.32 | 841 | 26.15 | 25.75 | 26.05 | 0.17 | 26.75 | 24.50 |
| C Medical | | 27 | 18.00 | 17.90 | 17.90 | | 19.90 | 13.00 |
| CN Rail | 0.78 | 3649 | 71.64 | 70.78 | 71.39 | 0.04 | 71.64 | 41.55 |
| Cdn Nat Res | 0.40 | 11181 | 38.70 | 37.30 | 38.59 | 1.69 | 52.35 | 35.90 |
| CP Rail | | 14516 | 32.40 | 31.04 | 31.20 | -1.00 | 34.00 | 20.00 |
| C Superior o | | 253 | 1.50 | 1.45 | 1.48 | 0.03 | 1.80 | 1.17 |
| Cdn Tire | 0.40 | 6 | 40.30 | 40.00 | 40.00 | 1.50 | 44.50 | 30.45 |
| CTire A f | 0.40 | 871 | 26.47 | 25.55 | 26.35 | 0.15 | 28.20 | 16.90 |
| CUtil A f | 1.88 | 296 | 52.38 | 51.30 | 52.38 | 0.38 | 56.05 | 43.10 |
| C Util B | 1.88 | 25 | 51.70 | 51.70 | 51.70 | -0.65 | 54.20 | 43.50 |
| CUtil ser r | 1.32 | 3 | 24.75 | 24.75 | 24.75 | | 25.45 | 22.00 |
| Cdn Ws Bk | 0.36 | 298 | 27.35 | 27.02 | 27.25 | -0.10 | 30.50 | 23.25 |
| Cdn World | | 20 | 3.00 | 3.00 | 3.00 | -0.30 | 4.00 | 2.55 |
| Cdn Z o | | 383 | 0.17 | 0.15 | 0.15 | | 0.43 | 0.12 |
| Canam A f | 0.16 | 22 | 8.33 | 8.15 | 8.28 | 0.13 | 10.00 | 6.75 |
| Canarc o | | 66 | 0.15 | 0.15 | 0.15 | -0.02 | 0.23 | 0.10 |
| Canbras | | 30 | 2.10 | 2.10 | 2.10 | | 7.00 | 1.90 |
| CanCap p | 1.35 | 3 | 26.35 | 26.25 | 26.35 | 0.35 | 26.50 | 24.75 |
| Cancor o | | 350 | 0.24 | 0.24 | 0.24 | -0.01 | 0.56 | 0.16 |
| Canfor | 0.26 | 409 | 9.29 | 9.05 | 9.10 | -0.20 | 12.60 | 7.65 |
| Cangene | | 35 | 7.35 | 7.10 | 7.35 | 0.25 | 8.56 | 5.30 |
| Canmine o | | 115 | 0.42 | 0.40 | 0.40 | | 0.68 | 0.25 |
| Canwst n v | 0.30 | 107 | 11.83 | 11.23 | 11.23 | -0.47 | 16.04 | 8.61 |
| Canwest G f | 0.30 | 3125 | 11.70 | 11.09 | 11.21 | -0.49 | 15.70 | 8.40 |
| Cap Gain y | 2.50 | 32 | 26.50 | 25.80 | 25.80 | -0.20 | 27.50 | 23.25 |
| Cap Gain e | 1.05 | 1 | 15.40 | 15.40 | 15.40 | 0.10 | 16.00 | 14.50 |
| Cara | 0.16 | 60 | 7.30 | 7.00 | 7.00 | 0.25 | 8.33 | 4.65 |
| Cara A f | 0.16 | 210 | 5.20 | 5.11 | 5.11 | 0.06 | 6.52 | 4.10 |
| Cardiom o | | 42 | 0.69 | 0.69 | 0.69 | | 1.30 | 0.40 |
| Cascades I | 0.12 | 978 | 9.86 | 9.40 | 9.79 | 0.09 | 9.86 | 6.20 |
| Cassiar o | | 5 | 0.00 | 0.00 | 0.00 | | 0.60 | 0.09 |
| Cathedrl o | | 60 | 1.05 | 1.01 | 1.01 | | 2.00 | 0.75 |
| Caussa C o | | 400 | 0.00 | 0.00 | 0.00 | | 0.09 | 0.00 |
| Cavell En | | 480 | 0.79 | 0.75 | 0.78 | -0.02 | 1.40 | 0.47 |
| Cedara sft | | 131 | 1.70 | 1.60 | 1.67 | -0.05 | 2.93 | 0.36 |
| Celestica | | 17231 | 66.75 | 62.41 | 62.55 | -4.87 | 114.00 | 32.42 |
| Cell Loc o | | 3947 | 2.14 | 1.71 | 1.80 | -0.13 | 13.40 | 0.38 |
| CFund A f | 0.01 | 17 | 5.10 | 5.10 | 5.10 | -0.02 | 6.00 | 4.42 |
| Centrinty | | 1913 | 1.24 | 1.06 | 1.13 | -0.07 | 25.80 | 0.38 |
| Centurion o | | 240 | 0.47 | 0.46 | 0.46 | | 0.91 | 0.32 |
| Certicom | | 12060 | 3.50 | 3.06 | 3.18 | -0.44 | 40.80 | 1.68 |
| Chai na ta | | 100 | 0.30 | 0.30 | 0.30 | | 0.61 | 0.25 |
| Chain e o | | 1 | 0.00 | 0.00 | 0.00 | | 1.20 | 0.36 |
| Canel R | | 1 | 0.00 | 0.00 | 0.00 | | 0.17 | 0.03 |
| Chateau A f | 0.40 | 10 | 4.40 | 4.40 | 4.40 | 0.25 | 5.19 | 2.10 |
| Chemtr u | 1.08 | 494 | 11.45 | 11.10 | 11.28 | 0.03 | 11.45 | 10.00 |
| Chesbar o | | 556 | 0.10 | 0.09 | 0.10 | | 0.21 | 0.06 |
| Chromo o | | 10 | 1.55 | 1.55 | 1.55 | -0.09 | 8.00 | 1.48 |
| CHUM B f | 0.22 | 10 | 55.00 | 52.50 | 52.50 | -3.50 | 71.00 | 50.00 |
| Churchill | | 200 | 2.70 | 2.65 | 2.65 | 0.01 | 3.49 | 1.78 |
| Cinram | 0.08 | 764 | 3.99 | 3.86 | 3.90 | 0.04 | 4.75 | 2.00 |
| Circuit W | | 26 | 1.85 | 1.85 | 1.85 | | 4.70 | 1.35 |
| Citadel S u | | 28 | 24.00 | 23.85 | 23.90 | -0.10 | 24.95 | 23.50 |
| Clairvest | 0.10 | 5 | 4.80 | 4.80 | 4.80 | -0.10 | 5.85 | 3.25 |
| Clarica | 0.88 | 2029 | 47.98 | 47.30 | 47.70 | 0.09 | 49.60 | 34.75 |
| Clarica p | 1.62 | 8 | 27.30 | 27.05 | 27.05 | | 27.50 | 26.00 |
| Clarke I | 0.30 | 50 | 7.50 | 7.30 | 7.50 | 0.20 | 9.05 | 6.13 |
| Claude R | | 72 | 0.49 | 0.48 | 0.48 | | 0.88 | 0.41 |
| Clearly C | | 4 | 0.00 | 0.00 | 0.00 | | 1.95 | 0.65 |
| Clublink | | 2972 | 5.50 | 5.00 | 5.30 | -0.20 | 6.70 | 5.00 |
| Co Oper A | 1.43 | 2 | 24.55 | 24.55 | 24.55 | -0.15 | 25.30 | 23.00 |
| Co Steel | | 436 | 1.64 | 1.55 | 1.55 | -0.05 | 8.20 | 1.25 |
| Cogco cble f | | 466 | 22.95 | 22.00 | 22.00 | | 38.00 | 18.30 |
| Cogeco f | 0.21 | 115 | 20.00 | 19.00 | 20.00 | 0.75 | 35.00 | 16.75 |
| Cognicase | | 5961 | 6.70 | 6.28 | 6.40 | -0.30 | 15.25 | 3.41 |
| Cognos | | 3131 | 30.90 | 30.02 | 30.57 | -0.07 | 62.90 | 16.15

# CDNX

| | |
|---|---|
| Volume | 34 686 777 |
| Fermeture | 3064 65 |
| Variation | +13 36 |

| Valeurs | Ventes | Haut | Bas | Ferm. | ch. Net |
|---|---|---|---|---|---|
| **A - B** | | | | | |
| AADCO Inds.c | 44 | 1.68 | 1.55 | 1.60 | -0.05 |
| Abitibi Mng | 100 | 0.02 | 0.02 | 0.02 | 0.01 |
| Absolut Res t | Z4 | | | | |
| Absolute Swr a | 201 | 0.44 | 0.43 | 0.43 | -0.01 |
| AC Egy Inc | 40 | 0.05 | 0.05 | 0.05 | -0.03 |
| Access Intl | 10 | 0.10 | 0.10 | 0.10 | -0.03 |
| ACEnetx Inc y | 24 | 0.02 | 0.02 | 0.02 | -0.11 |
| Active Asset | 150 | 0.02 | 0.02 | 0.02 | |
| Active Ctrl y | 1000 | 0.02 | 0.02 | 0.02 | |
| Adamas Res t | 505 | 0.02 | 0.02 | 0.02 | |
| Adaptive Mar | 259 | 0.10 | 0.05 | 0.10 | |
| Admiral sv a | 110 | 0.05 | 0.03 | 0.05 | 0.01 |
| Adv Link Inc | 445 | 0.09 | 0.08 | 0.08 | |
| Afri-Can a | 65 | 0.23 | 0.23 | 0.23 | |
| African Mtls | 60 | 0.29 | 0.29 | 0.29 | -0.01 |
| African Sky | 257 | 0.13 | 0.13 | 0.13 | 0.03 |
| AIS Res Ltd | Z1 | | | | |
| Akrokeri-Ash y | 360 | 0.10 | 0.10 | 0.10 | -0.01 |
| Aladdin Res t | 25 | 0.25 | 0.24 | 0.25 | 0.01 |
| Alamos Mnrls a | 20 | 0.17 | 0.17 | 0.17 | -0.03 |
| Alchemy Vens | 705 | 0.50 | 0.40 | 0.50 | 0.05 |
| Algorithm | 57 | 0.05 | 0.05 | 0.05 | |
| Allican | 190 | 0.35 | 0.30 | 0.30 | -0.05 |
| Allied Pac | 30 | 0.02 | 0.02 | 0.02 | |
| Allnet Secom | 2330 | 0.24 | 0.16 | 0.24 | 0.04 |
| Almont Cap | 73 | 1.48 | 1.30 | 1.48 | |
| Aloak Corp. | 20 | 0.04 | 0.03 | 0.03 | -0.03 |
| Alpetro Res | 410 | 0.15 | 0.12 | 0.12 | -0.05 |
| Alta Diamond t | 500 | 0.04 | 0.03 | 0.03 | -0.01 |
| Alta Terra | 100 | 0.13 | 0.11 | 0.11 | -0.05 |
| Altachem | 205 | 0.80 | 0.80 | 0.80 | -0.05 |
| Altagem Res t | 10 | 0.06 | 0.06 | 0.06 | |
| Altek Power | 173 | 0.25 | 0.23 | 0.23 | -0.01 |
| Altius Mnrls | 275 | 0.92 | 0.84 | 0.84 | -0.01 |
| AMI Res Inc | 45 | 0.34 | 0.34 | 0.34 | -0.01 |
| Amusements | 60 | 0.02 | 0.02 | 0.02 | |
| Anatolia US y | 30 | 0.38 | 0.38 | 0.38 | -0.02 |
| Andaurex Ind | 150 | 0.04 | 0.03 | 0.04 | 0.01 |
| Andean Amern a | 5064 | 0.50 | 0.44 | 0.48 | 0.05 |
| Andromed.wt a | Z8 | | | | |
| Anglo Mnrls | 110 | 0.12 | 0.11 | 0.11 | |
| Anglo Swiss | 375 | 0.05 | 0.04 | 0.04 | -0.02 |
| Angoss Sftwr | 230 | 0.31 | 0.27 | 0.31 | 0.03 |
| Anitech Entp | 692 | 0.25 | 0.20 | 0.25 | 0.03 |
| Anooraq Res a | 60 | 0.55 | 0.52 | 0.55 | |
| Antigua Entp a | Z7 | | | | |
| Antoro | 350 | 0.02 | 0.02 | 0.02 | |
| Anvil Res | 120 | 0.05 | 0.05 | 0.05 | |
| Anzex Res | 120 | 0.01 | 0.01 | 0.01 | |
| Apac Mnrls | 2000 | 0.04 | 0.04 | 0.04 | |
| Appareo Sftw | 60 | 0.31 | 0.31 | 0.31 | 0.01 |
| Applied Tera a | 7 | 0.72 | 0.72 | 0.72 | 0.09 |
| Aqua-Pure | 15 | 0.30 | 0.24 | 0.30 | 0.06 |
| Aquiline Res | 30 | 0.12 | 0.12 | 0.12 | -0.03 |
| ARCA t | 258 | 0.06 | 0.04 | 0.04 | -0.01 |
| Arcturus Ven | 109 | 0.07 | 0.07 | 0.07 | |
| Argonauts Gp a | 100 | 1.19 | 1.19 | 1.19 | |
| Arius Resh y | 22 | 3.74 | 3.74 | 3.74 | 0.14 |
| Arizona Star a | 9 | 0.68 | 0.68 | 0.68 | 0.02 |
| Arkona Res | 83 | 0.06 | 0.06 | 0.06 | |
| Arlington Oi | 230 | 0.27 | 0.20 | 0.20 | |
| ASC Inds Ltd t | 200 | 0.05 | 0.05 | 0.05 | |
| Ascot Energy a | 52 | 0.50 | 0.50 | 0.50 | |
| Ascot Res | 340 | 0.11 | 0.11 | 0.11 | 0.01 |
| Ashlar Finl | 140 | 0.05 | 0.05 | 0.05 | |
| Asquith Res y | Z5000 | | | | |
| Asset Mgmt y | 201 | 0.10 | 0.08 | 0.08 | -0.02 |
| Astaware Tec | 15 | 0.14 | 0.11 | 0.11 | -0.03 |
| Athlone Mnrl | 10 | 0.06 | 0.06 | 0.06 | -0.04 |
| Audiotech He a | 120 | 0.25 | 0.23 | 0.25 | 0.02 |
| Augen Cap Co | 85 | 0.07 | 0.07 | 0.07 | |
| Augusta Res y | 500 | 0.06 | 0.06 | 0.06 | 0.01 |
| Auriginor t | 100 | 0.04 | 0.04 | 0.04 | -0.01 |
| Aurogin Res | 50 | 0.12 | 0.12 | 0.12 | -0.05 |
| Aurora Plati a | 129 | 2.50 | 2.45 | 2.50 | 0.05 |
| Avante Techs | 100 | 0.06 | 0.06 | 0.06 | -0.02 |
| Aventura Egy | 80 | 0.39 | 0.37 | 0.39 | 0.02 |
| Avic Techs | 170 | 0.25 | 0.20 | 0.20 | -0.05 |
| AVL Info y | 370 | 0.12 | 0.12 | 0.12 | -0.01 |
| Avola Inds | 145 | 0.12 | 0.12 | 0.12 | -0.01 |
| AVVA Techs | 45 | 0.12 | 0.12 | 0.12 | 0.01 |
| Axion Comms | 85 | 0.28 | 0.25 | 0.28 | 0.03 |
| Azure | 92 | 0.55 | 0.50 | 0.55 | -0.02 |
| Banro Corp y | 4650 | 0.70 | 0.66 | 0.67 | 0.02 |
| BC Pac Cap A | 40 | 0.26 | 0.26 | 0.26 | |
| Bearcat Expl | 2440 | 0.22 | 0.19 | 0.20 | -0.01 |
| Beau Pre Exp | 810 | 0.12 | 0.09 | 0.09 | -0.02 |
| Beaufld Cons a | 100 | 0.05 | 0.05 | 0.05 | -0.01 |
| Bell Coast | 100 | 0.07 | 0.07 | 0.07 | 0.01 |
| Berkley Res | 150 | 0.32 | 0.32 | 0.32 | |
| Berkshire | 880 | 0.01 | 0.01 | 0.01 | -0.01 |
| Berwick Reti | 28 | 0.51 | 0.50 | 0.50 | -0.01 |
| Beta Brands | 500 | 0.09 | 0.09 | 0.09 | 0.01 |
| Betacom Corp y | 2001 | 0.35 | 0.35 | 0.35 | 0.03 |
| Better Res | 125 | 0.01 | 0.01 | 0.01 | |
| Big Blackft | 1240 | 0.02 | 0.02 | 0.02 | |
| Bioenvelop | 404 | 0.80 | 0.70 | 0.80 | 0.07 |
| Biolix Corp | Z2 | | | | |
| Biomax Techs | 530 | 0.01 | 0.01 | 0.01 | |
| BIOMS Med a | 165 | 5.55 | 5.25 | 5.42 | -0.13 |
| Bioteq | 20 | 0.50 | 0.50 | 0.50 | |
| Bioxel | 362 | 1.13 | 0.99 | 1.05 | -0.02 |
| Bishop Res | 790 | 0.06 | 0.05 | 0.05 | -0.01 |
| Bitterroot | 20 | 0.06 | 0.06 | 0.06 | 0.02 |
| Black Bull | 45 | 0.73 | 0.72 | 0.72 | -0.02 |
| Black Pearl y | Z2 | | | | |
| Blackpool | 20 | 0.08 | 0.08 | 0.08 | -0.02 |
| Blackstone V | 14 | 0.04 | 0.04 | 0.04 | |
| Blue Emerald t | 70 | 0.01 | 0.01 | 0.01 | |
| Blue Heron | 70 | 0.10 | 0.10 | 0.10 | |
| Blue Ice Mnr | 72 | 0.07 | 0.05 | 0.05 | -0.02 |
| Blue Lagoon | Z1 | | | | |
| Bolt Egy Ltd a | 224 | 0.60 | 0.55 | 0.60 | 0.10 |
| Book4Golf.co a | 600 | 0.04 | 0.04 | 0.04 | |
| Bookfortrave | 130 | 0.03 | 0.02 | 0.03 | |
| Boundary Cre | 32 | 1.15 | 1.05 | 1.15 | 0.10 |
| BPI Inds Inc | 58 | 1.35 | 1.30 | 1.30 | 0.03 |
| Braiden Res | 10 | 0.03 | 0.03 | 0.03 | |
| Branchez | 20 | 0.09 | 0.08 | 0.09 | -0.01 |
| BrandEra Inc y | Z1 | | | | |
| Brasilca Mng a | 30 | 0.19 | 0.19 | 0.19 | |
| Brazilian In | 480 | 0.01 | 0.01 | 0.01 | |
| Broadview | 150 | 0.07 | 0.06 | 0.07 | 0.01 |
| BSM Techs | 121 | 0.09 | 0.09 | 0.09 | 0.03 |
| Buchans Rivr | 8 | 0.15 | 0.15 | 0.15 | -0.05 |
| **C** | | | | | |
| C-Com Satell a | 300 | 0.18 | 0.18 | 0.18 | 0.01 |
| C-Tech Egy a | 20 | 0.50 | 0.50 | 0.50 | |
| Caesars Expl | 10 | 0.05 | 0.05 | 0.05 | 0.01 |
| Caliente Cap | 135 | 0.50 | 0.40 | 0.50 | 0.05 |
| Calypso Devs | 400 | 0.02 | 0.02 | 0.02 | 0.01 |
| Camphor Vens a | 230 | 0.15 | 0.14 | 0.14 | |
| Campion Res | 35 | 1.95 | 1.95 | 1.95 | -0.08 |
| Canabrava a | 229 | 0.23 | 0.21 | 0.23 | 0.01 |
| Canadream Cp a | 165 | 0.12 | 0.12 | 0.12 | -0.02 |
| CanAlaska a | 215 | 0.10 | 0.10 | 0.10 | -0.01 |
| CanAustra t | Z5 | | | | |
| CanBaikal Re | 1848 | 0.21 | 0.17 | 0.19 | -0.04 |
| Cancoil Inte a | 116 | 0.82 | 0.80 | 0.82 | 0.07 |
| Canden Cap | 80 | 0.14 | 0.14 | 0.14 | |
| Candorado Op t | 580 | 0.05 | 0.04 | 0.04 | |
| CanFibre Grp y | 76 | 0.39 | 0.25 | 0.25 | -0.14 |
| Canop Worldw | 2000 | 0.02 | 0.02 | 0.02 | 0.01 |
| Canoro Res | 300 | 0.35 | 0.35 | 0.35 | -0.03 |
| Canplats Res | 10 | 0.25 | 0.17 | 0.17 | 0.02 |
| Canscot Res | 43 | 0.98 | 0.98 | 0.98 | 0.01 |
| Cantech Vens | 100 | 0.15 | 0.14 | 0.15 | |
| Cantex Mn De a | 280 | 0.07 | 0.06 | 0.07 | 0.01 |
| Cantrell Cap | Z7 | | | | |
| Canyon Crk | 35 | 0.03 | 0.03 | 0.03 | |
| Cap Alliance | 50 | 0.35 | 0.35 | 0.35 | |
| Captech Mult a | 172 | 0.20 | 0.19 | 0.20 | 0.01 |
| Capture.Net y | 395 | 0.45 | 0.42 | 0.45 | -0.03 |
| Carbite Golf a | 30 | 0.45 | 0.42 | 0.45 | 0.09 |
| Carbiz.com | 50 | 0.07 | 0.07 | 0.07 | |
| CardioComm | 300 | 0.15 | 0.13 | 0.13 | -0.02 |
| CaribGld Res | 60 | 0.08 | 0.08 | 0.08 | |
| Carlin Gold | 300 | 0.45 | 0.42 | 0.45 | 0.05 |
| Cassidy Gld | 390 | 0.27 | 0.23 | 0.27 | 0.06 |
| Castle Metal | 22 | 0.03 | 0.03 | 0.03 | |
| Catalina Egy | 23 | 0.09 | 0.07 | 0.07 | -0.02 |
| CCPC Biotech | 10 | 0.43 | 0.43 | 0.43 | -0.07 |
| CDA Intl y | 40 | 1.20 | 1.00 | 1.20 | 0.45 |
| Cda Payphone | 63 | 0.13 | 0.11 | 0.11 | -0.01 |
| Cda's Choice | 20 | 0.11 | 0.11 | 0.11 | -0.01 |
| Cdn Golden D | 265 | 0.15 | 0.12 | 0.15 | 0.01 |
| Cdn Imperial | 9734 | 0.75 | 0.71 | 0.72 | -0.01 |
| Cdn Mtls Exp | 535 | 0.25 | 0.25 | 0.25 | |
| Cdn Rocky | 10 | 0.70 | 0.70 | 0.70 | |
| Cdn Rylties | 100 | 0.51 | 0.51 | 0.51 | -0.01 |
| Ceapro Inc | 11 | 0.11 | 0.11 | 0.11 | |
| Ced-Or Corp | Z1 | | | | |
| Celest Mchem | 13 | 0.52 | 0.52 | 0.52 | |
| Celtic Mnrls | 130 | 0.19 | 0.19 | 0.19 | |
| Cent Cda A y | 20 | 0.05 | 0.05 | 0.05 | 0.01 |
| Centura Res t | 22 | 0.14 | 0.14 | 0.14 | -0.02 |
| Ceramic a | 23 | 0.35 | 0.35 | 0.35 | -0.08 |
| CFS Intl Inc a | 30 | 0.71 | 0.71 | 0.71 | 0.01 |
| CGX Egy US | 297 | 0.40 | 0.34 | 0.40 | 0.05 |
| Chapleau Res a | 105 | 0.28 | 0.28 | 0.28 | |
| Charger Egy | 170 | 0.01 | 0.01 | 0.01 | |
| Chartwell a | 225 | 1.80 | 1.75 | 1.80 | 0.05 |
| Chilean Gld | 100 | 0.39 | 0.37 | 0.39 | 0.08 |
| China Vens a | Z1 | | | | |
| Chinook Egy | 50 | 0.25 | 0.25 | 0.25 | -0.03 |
| Choice Res t | 20 | 0.16 | 0.16 | 0.16 | -0.01 |
| Cinemage Cap | 55 | 0.16 | 0.12 | 0.16 | |
| Circle Egy | 200 | 0.26 | 0.26 | 0.26 | 0.02 |
| Circumpac Eg a | 300 | 0.10 | 0.09 | 0.10 | -0.01 |
| Classic Gld | 600 | 0.30 | 0.27 | 0.29 | -0.06 |
| Clearview | 110 | 0.17 | 0.17 | 0.17 | 0.02 |
| Clemex A a | 50 | 0.30 | 0.28 | 0.30 | 0.02 |
| ClickHouse | 1410 | 0.08 | 0.05 | 0.05 | -0.01 |
| CME Telemetr y | 341 | 1.03 | 0.95 | 0.96 | -0.03 |
| Coastport | 150 | 0.22 | 0.22 | 0.22 | -0.01 |
| Columbia Yuk | 500 | 0.02 | 0.02 | 0.02 | |
| Comac Food a | 2770 | 0.12 | 0.11 | 0.12 | -0.01 |
| Comcorp Vens t | 12 | 0.10 | 0.10 | 0.10 | 0.01 |
| Comm Cons | 324 | 4.13 | 4.05 | 4.10 | |
| Commerce Res | 213 | 0.15 | 0.10 | 0.10 | -0.05 |
| Conac Sftwr | 370 | 0.15 | 0.15 | 0.15 | -0.01 |
| Condor Gold y | 1680 | 0.07 | 0.07 | 0.07 | -0.01 |
| Conquest Ven t | 63 | 0.62 | 0.61 | 0.61 | |
| Conquistador a | 693 | 0.01 | 0.01 | 0.01 | |
| Cons A.M.R. t | 320 | 0.03 | 0.03 | 0.03 | |
| Cons Earth t | 484 | 0.15 | 0.13 | 0.13 | -0.02 |
| Cons Ecoprog | 55 | 0.17 | 0.17 | 0.17 | 0.01 |
| Cons Global | 20 | 0.12 | 0.12 | 0.12 | 0.02 |
| Cons Global t | 610 | 0.52 | 0.51 | 0.52 | -0.03 |
| Cons Jaba | Z4 | | | | |
| Cons Magna | 255 | 0.20 | 0.18 | 0.18 | -0.01 |
| Cons Newen t | Z1 | | | | |
| Cons Norsemo | 1490 | 0.02 | 0.01 | 0.02 | -0.01 |
| Cons Odyssey t | 70 | 0.13 | 0.13 | 0.13 | -0.01 |
| Cons Pac Bay | 25 | 0.15 | 0.15 | 0.15 | -0.02 |
| Cons Venturx | 100 | 0.06 | 0.06 | 0.06 | |
| Contact Expl | 3480 | 0.52 | 0.40 | 0.52 | 0.03 |
| Continuum H | 50 | 0.40 | 0.30 | 0.40 | 0.10 |
| Contl Ridge | 30 | 0.14 | 0.10 | 0.10 | -0.02 |
| Copacabana | 35 | 0.10 | 0.10 | 0.10 | 0.04 |
| Copper Creek | 40 | 0.24 | 0.24 | 0.24 | |
| Copper Hill y | 40 | 0.04 | 0.04 | 0.04 | |
| Copper Ridge | 240 | 0.04 | 0.03 | 0.04 | |
| Cora Res Ltd t | 110 | 0.05 | 0.04 | 0.05 | 0.02 |
| Coral Gld Cp a | 50 | 0.18 | 0.18 | 0.18 | |
| Cordova Inds | 30 | 0.15 | 0.15 | 0.15 | -0.05 |
| Cornerstone | 5 | 0.40 | 0.40 | 0.40 | |
| Corp Pptys y | Z2 | | | | |
| Corridor Res | 153 | 1.50 | 1.48 | 1.50 | 0.03 |
| Corsair Expl a | 28 | 2.65 | 2.65 | 2.65 | 0.10 |
| Covik Dev Cp t | 400 | 0.11 | 0.10 | 0.10 | -0.01 |
| Crescent A | 100 | 1.51 | 1.50 | 1.51 | 0.01 |
| CRMnet.com y | 40 | 0.29 | 0.27 | 0.27 | -0.03 |
| Crowflight | 200 | 0.25 | 0.25 | 0.25 | 0.01 |
| Cryopak Inds | 130 | 0.70 | 0.66 | 0.66 | -0.06 |
| Cubacan Expl | 10 | 0.02 | 0.02 | 0.02 | |
| Cubix Invts a | 30 | 0.66 | 0.62 | 0.65 | 0.04 |
| Curlew Lake | 280 | 0.05 | 0.05 | 0.05 | |
| Currie Rose | 550 | 0.03 | 0.02 | 0.02 | -0.01 |
| CV Techs Inc | 45 | 0.07 | 0.07 | 0.07 | -0.01 |
| Cvalley.a | 380 | 0.70 | 0.68 | 0.70 | 0.05 |
| CVL Res Ltd | 140 | 0.03 | 0.03 | 0.03 | |
| Cybercom Sys | 1570 | 0.04 | 0.03 | 0.04 | 0.02 |
| Cybersurf Cp | 355 | 0.22 | 0.18 | 0.18 | -0.04 |
| **D - F** | | | | | |
| Dancing Star | 55 | 0.38 | 0.32 | 0.32 | -0.06 |
| Daren Inds | 107 | 0.09 | 0.09 | 0.09 | -0.01 |
| DataWave Sys | 125 | 0.26 | 0.25 | 0.26 | 0.01 |
| Davidson Tis y | 195 | 0.25 | 0.25 | 0.25 | 0.07 |
| Daytona Egy | Z1 | | | | |
| Dba Telecom | 250 | 0.02 | 0.01 | 0.01 | |
| Decade Intl t | Z1 | | | | |
| Dejour Entpr t | 1021 | 0.09 | 0.08 | 0.08 | -0.02 |
| Del Roca a | 200 | 0.56 | 0.56 | 0.56 | |
| Deloro Mnrls | 420 | 0.14 | 0.13 | 0.13 | -0.02 |
| Delta Intl t | 13 | 0.05 | 0.05 | 0.05 | |
| Delta Sys S | 196 | 1.00 | 0.90 | 0.90 | 0.05 |
| Denstone Ven | 160 | 0.18 | 0.15 | 0.15 | |
| Dentonia Res | 186 | 0.05 | 0.05 | 0.05 | |
| Derek Res Cp | 150 | 0.36 | 0.35 | 0.36 | -0.02 |
| Desert Sun | 40 | 0.18 | 0.18 | 0.18 | 0.07 |
| DeTECH Corp | 180 | 0.03 | 0.02 | 0.03 | |
| Detector Exp | 10 | 0.50 | 0.50 | 0.50 | 0.05 |
| Dia Bras | 1418 | 0.15 | 0.15 | 0.15 | |
| Diagem Intl | 640 | 0.11 | 0.11 | 0.11 | |
| Diagnos Inc | 150 | 0.12 | 0.12 | 0.12 | |
| Diamcor Mng | 428 | 0.16 | 0.12 | 0.16 | 0.03 |
| Diamondex a | 19 | 0.77 | 0.72 | 0.72 | -0.05 |
| Dianor a | 345 | 0.14 | 0.13 | 0.14 | 0.02 |
| Digger Res | 20 | 0.20 | 0.20 | 0.20 | |
| Digital Vens | 200 | 0.04 | 0.04 | 0.04 | -0.01 |
| Discovery Ac | Z5 | | | | |
| Donner Mnrls a | 270 | 0.15 | 0.14 | 0.14 | 0.01 |
| Donnybrook | 3029 | 0.03 | 0.02 | 0.03 | |
| Dorchester | 45 | 0.43 | 0.43 | 0.43 | 0.03 |
| Doreal Egy | 135 | 0.02 | 0.02 | 0.02 | |
| Dotcom 2000 y | 2100 | 0.19 | 0.18 | 0.18 | -0.01 |
| Doublestar | 47 | 0.27 | 0.27 | 0.27 | 0.06 |
| Dreamtec S | 255 | 0.22 | 0.20 | 0.20 | -0.01 |
| Drilcorp Egy | 50 | 0.45 | 0.45 | 0.45 | -0.05 |
| Driver Egy | 25 | 0.45 | 0.45 | 0.45 | |
| DSI Datotech | 20 | 0.42 | 0.42 | 0.42 | |
| DTI Dental | 100 | 1.10 | 0.84 | 0.86 | -0.24 |
| Dumont Nickl a | 10 | 0.04 | 0.04 | 0.04 | |
| Dura Prods y t | 1000 | 0.12 | 0.10 | 0.12 | |
| DXStorm.com | 60 | 0.07 | 0.07 | 0.07 | 0.02 |
| Dynacor Inc | 100 | 0.10 | 0.09 | 0.09 | -0.01 |
| Dynamic Dtal | 34 | 2.26 | 2.25 | 2.26 | -0.04 |
| Dynastar Inc | 140 | 0.04 | 0.04 | 0.04 | -0.06 |
| Dynex Power | 134 | 0.50 | 0.45 | 0.50 | |
| E-Mfg Netwks | 10 | 0.45 | 0.45 | 0.45 | -0.10 |
| E-Tronics a | 15 | 0.58 | 0.58 | 0.58 | -0.02 |
| E21 Grp Inc y | 1300 | 0.07 | 0.06 | 0.07 | |
| Eaglecrest a | 100 | 0.13 | 0.11 | 0.11 | -0.01 |
| EarlyRain | 100 | 0.04 | 0.03 | 0.03 | -0.01 |
| Earthworks | 155 | 0.60 | 0.55 | 0.60 | 0.01 |
| East West | 210 | 0.12 | 0.09 | 0.09 | -0.03 |
| ebisdot.com | 30 | 0.10 | 0.10 | 0.10 | -0.10 |
| Egy Vision S | 40 | 0.68 | 0.58 | 0.58 | -0.02 |
| Elec Mail Co | 65 | 0.26 | 0.24 | 0.26 | 0.02 |
| ElectroBusin | 60 | 0.10 | 0.08 | 0.08 | -0.02 |
| EMedia Ntwks | 180 | 0.11 | 0.09 | 0.11 | -0.01 |
| EmGld Mng Cp | 401 | 0.07 | 0.07 | 0.07 | -0.01 |
| eMobile Data | 100 | 0.28 | 0.28 | 0.28 | -0.02 |
| EMR Microwav | 21 | 0.03 | 0.03 | 0.03 | -0.01 |
| eNblast Prod y | 2150 | 0.05 | 0.05 | 0.05 | |
| Endless Egy | 250 | 0.23 | 0.23 | 0.23 | -0.01 |
| Energulf Res | 8 | 0.47 | 0.47 | 0.47 | -0.03 |
| Entercor Ent | 300 | 0.02 | 0.02 | 0.02 | |
| Enviro Wast y | 150 | 0.45 | 0.40 | 0.45 | 0.07 |
| Envro App Rs | 454 | 0.54 | 0.51 | 0.51 | -0.02 |
| EP 2000 y | 30 | 0.08 | 0.08 | 0.08 | |
| Epic Egy Inc | 401 | 0.06 | 0.05 | 0.05 | -0.01 |
| Epic O&G Ltd | 10 | 0.10 | 0.10 | 0.10 | |
| EPICentrix | 630 | 0.13 | 0.12 | 0.13 | 0.01 |
| Equitech Cp | 20 | 0.60 | 0.60 | 0.60 | |
| Erin Ventr | 7284 | 0.48 | 0.34 | 0.40 | 0.07 |
| ESI Environm a | 5 | 0.13 | 0.13 | 0.13 | 0.01 |
| Esker Res a | 180 | 0.57 | 0.56 | 0.57 | 0.01 |
| Essex Res Cp t | 78 | 0.02 | 0.02 | 0.02 | |
| eStation.com y | 1545 | 0.04 | 0.03 | 0.03 | -0.01 |
| Eurasia Gld a | 140 | 0.02 | 0.01 | 0.01 | -0.01 |
| Euro-Net Inv y | Z1 | | | | |
| European Gld a | 53 | 3.50 | 3.50 | 3.50 | |
| EuroZinc Mng a | 356 | 0.13 | 0.12 | 0.13 | 0.01 |
| EVEolution | 70 | 0.25 | 0.25 | 0.25 | 0.05 |
| Excellon Res | 1125 | 0.24 | 0.22 | 0.22 | -0.03 |
| Exclamation | 200 | 0.24 | 0.21 | 0.24 | 0.04 |
| EXI Wireless a | 25 | 0.52 | 0.52 | 0.52 | -0.07 |
| EXP Res Ltd | 50 | 0.02 | 0.02 | 0.02 | 0.01 |
| Fairmile Gld | Z4 | | | | |
| Falcon Vens | 153 | 0.02 | 0.01 | 0.01 | |
| Far West Ind a | 10 | 0.40 | 0.40 | 0.40 | 0.02 |
| Fareport Cap y | 495 | 0.11 | 0.07 | 0.10 | 0.04 |
| FAS Intl Ltd | 45 | 0.09 | 0.08 | 0.09 | -0.01 |
| Fastfoot Ind | 150 | 0.04 | 0.04 | 0.04 | |
| Featherstone | Z1 | | | | |
| Fifty-Plus | 10 | 0.03 | 0.03 | 0.03 | |
| Finline Tech | 27 | 0.19 | 0.17 | 0.19 | 0.01 |
| Fintech | 375 | 0.16 | 0.11 | 0.16 | 0.04 |
| Firelight Cp | 80 | 0.20 | 0.20 | 0.20 | 0.01 |
| First Au | 40 | 0.33 | 0.33 | 0.33 | 0.15 |
| First Echelo | Z2 | | | | |
| First Fortun | Z2 | | | | |
| First Gwater | 150 | 0.19 | 0.15 | 0.15 | -0.03 |
| First Point | 45 | 0.22 | 0.22 | 0.22 | |
| First Strike y | Z6 | | | | |
| First Yhead | 45 | 1.50 | 1.50 | 1.50 | |
| Flag Rs 85 A | 360 | 0.16 | 0.15 | 0.16 | 0.01 |
| FM Res Corp | 10 | 0.08 | 0.08 | 0.08 | 0.01 |
| Footmaxx Hld y | 100 | 0.07 | 0.05 | 0.05 | -0.02 |
| Foran Mng Cp a | 150 | 0.03 | 0.03 | 0.03 | -0.01 |
| Forum Dev Cp t | 10 | 0.15 | 0.15 | 0.15 | -0.11 |
| Fossil Bay | 438 | 0.09 | 0.08 | 0.09 | 0.01 |
| Fox Egy Corp a | 306 | 0.37 | 0.32 | 0.37 | |
| Foxpoint Res t | 262 | 1.20 | 1.15 | 1.15 | -0.10 |
| Franchise y | 70 | 0.10 | 0.10 | 0.10 | -0.05 |
| FranchiseMas y | 140 | 0.31 | 0.30 | 0.30 | 0.02 |
| Francisco a | 48 | 6.85 | 6.75 | 6.75 | |
| FreeWest a | 1611 | 0.33 | 0.29 | 0.33 | 0.05 |
| Frontier Pac | Z1 | | | | |
| FTI Foodtech | 100 | 0.35 | 0.35 | 0.35 | 0.04 |
| Fuel Cell a | 210 | 0.77 | 0.73 | 0.73 | |
| Fun Key Stud | 60 | 0.07 | 0.07 | 0.07 | 0.01 |
| Futurefd Cap a | 50 | 0.35 | 0.35 | 0.35 | 0.05 |
| FW Omnimedia | 45 | 0.03 | 0.03 | 0.03 | |
| Fytokem Prod | 475 | 0.19 | 0.16 | 0.19 | 0.03 |
| **G** | | | | | |
| G.Briar | 280 | 0.05 | 0.05 | 0.05 | |
| Galaxy Sport a | 28 | 0.72 | 0.70 | 0.72 | -0.02 |
| Gallery Res | 650 | 0.08 | 0.06 | 0.06 | -0.02 |
| Garda World a | 20 | 0.79 | 0.79 | 0.79 | |
| Gastar Expl y | 51 | 1.69 | 1.60 | 1.60 | -0.10 |
| Gateway Cap | 35 | 0.25 | 0.25 | 0.25 | -0.01 |
| Gemini Egy | 615 | 1.60 | 1.55 | 1.55 | 0.05 |
| Genco Res t | Z2 | | | | |
| GeneVest US a | 22 | 1.45 | 1.05 | 1.45 | 0.45 |
| Genoil Inc a | 940 | 0.24 | 0.23 | 0.23 | -0.01 |
| Genomic a | 324 | 0.32 | 0.30 | 0.30 | -0.02 |
| Gensel BioTe t | 10 | 0.03 | 0.03 | 0.03 | 0.01 |
| Geodex Mnrls t | 20 | 0.03 | 0.03 | 0.03 | |
| Geodyne Egy a | Z3 | | | | |
| Georgia Vens | 130 | 0.27 | 0.25 | 0.27 | 0.02 |
| GGL Diamond | 16 | 0.08 | 0.08 | 0.08 | |
| Gibraltar y | 20 | 0.37 | 0.37 | 0.37 | 0.02 |
| Gladiator Mn | 40 | 0.02 | 0.02 | 0.02 | |
| Gld Canyon | 13 | 1.75 | 1.75 | 1.75 | -0.10 |
| Gld Summit | 750 | 0.10 | 0.09 | 0.10 | 0.03 |
| Glden Goliat | 60 | 0.43 | 0.43 | 0.43 | |
| Glden Hope y | 490 | 0.09 | 0.09 | 0.09 | -0.01 |
| Gldn Arch | 280 | 0.04 | 0.04 | 0.04 | |
| Gldn Band | 20 | 0.06 | 0.06 | 0.06 | |
| Gldn Fortune | 273 | 0.06 | 0.06 | 0.06 | |
| Gldn Gate | 133 | 0.30 | 0.30 | 0.30 | 0.02 |
| Gldnev Res | 120 | 0.11 | 0.09 | 0.09 | |
| Glencairn | 770 | 0.30 | 0.26 | 0.29 | -0.01 |
| Global Invt | 500 | 0.05 | 0.04 | 0.05 | 0.01 |
| Global Lin a | 5 | 0.25 | 0.25 | 0.25 | 0.02 |
| Global Net | 3315 | 0.21 | 0.16 | 0.20 | 0.01 |
| Globel Direc a | 50 | 0.32 | 0.30 | 0.30 | 0.01 |
| Globemin Res | 93 | 0.11 | 0.07 | 0.11 | 0.03 |
| GLS Global | 450 | 0.10 | 0.06 | 0.10 | 0.04 |
| GMD Res Corp | 81 | 0.14 | 0.14 | 0.14 | |
| Golconda | 35 | 0.22 | 0.22 | 0.22 | |
| Gothic Res | 466 | 0.56 | 0.52 | 0.53 | -0.03 |
| Graniz Monda t | 8 | 0.16 | 0.16 | 0.16 | |
| Granville | Z2 | | | | |
| Green Maple | 93 | 0.55 | 0.55 | 0.55 | -0.02 |
| Greentree Ga y | 25 | 1.60 | 1.60 | 1.60 | -0.09 |
| Grilli A a | 13 | 1.15 | 1.02 | 1.15 | 0.14 |
| Grt Basin a | 160 | 0.65 | 0.60 | 0.65 | |
| Grt Cdn Gmg a | 10 | 3.50 | 3.50 | 3.50 | -0.10 |
| Grt Pac Intl | 50 | 0.13 | 0.13 | 0.13 | |
| Grt Wstn Gld | 40 | 0.19 | 0.19 | 0.19 | -0.01 |
| Gulf Shores | 25 | 0.06 | 0.06 | 0.06 | |
| Guyana Gflds y | 60 | 0.23 | 0.22 | 0.23 | 0.05 |
| GWR Res Inc. | 50 | 0.09 | 0.08 | 0.08 | |
| **H - J** | | | | | |
| H.O. Finl y | 40 | 0.11 | 0.11 | 0.11 | |
| H2O Innovati | 140 | 0.23 | 0.21 | 0.23 | |
| Habanero Res | 10 | 0.07 | 0.07 | 0.07 | |
| Hall Train y | 1000 | 0.01 | 0.01 | 0.01 | -0.01 |
| Hampton Cour | 40 | 0.25 | 0.25 | 0.25 | -0.05 |
| Hankin Water a | 100 | 0.18 | 0.15 | 0.15 | -0.03 |
| Hansa Corp | 39 | 0.07 | 0.07 | 0.07 | -0.03 |
| Harlow Vens | 100 | 0.15 | 0.15 | 0.15 | |
| Harmony | 2860 | 0.02 | 0.01 | 0.02 | 0.01 |
| Hathor Expl | 50 | 0.45 | 0.45 | 0.45 | |
| Hawkeye | 95 | 0.14 | 0.14 | 0.14 | |
| Head4 Soluti | 25 | 0.10 | 0.08 | 0.08 | |
| Heartland y | 50 | 0.01 | 0.01 | 0.01 | |
| Heartlink | 300 | 0.05 | 0.03 | 0.03 | 0.01 |
| Hedley Techs | Z5 | | | | |
| Hedman Res | 40 | 0.25 | 0.24 | 0.24 | -0.01 |
| Hegco Cda a | 900 | 0.31 | 0.29 | 0.31 | 0.02 |
| Hellix Vens | 290 | 0.45 | 0.43 | 0.43 | 0.03 |
| Hellix wt | 45 | 0.10 | 0.10 | 0.10 | 0.04 |
| Heritage Exp t | Z5 | | | | |
| High Point A | 256 | 0.35 | 0.30 | 0.35 | 0.05 |
| Highpoint Te | 870 | 0.03 | 0.03 | 0.03 | |
| Highwire Ent | 980 | 0.01 | 0.01 | 0.01 | |
| Hilton Pete a | 373 | 0.47 | 0.45 | 0.47 | 0.02 |
| Holmer Gld | 1680 | 0.07 | 0.06 | 0.06 | -0.01 |
| Home Media | 121 | 0.08 | 0.06 | 0.06 | -0.05 |
| Homebank y | 110 | 0.38 | 0.27 | 0.38 | 0.11 |
| HomeProject y | 10 | 0.06 | 0.06 | 0.06 | |
| Hornby Bay E y | 220 | 0.20 | 0.15 | 0.20 | 0.11 |
| Houston Lake | 337 | 0.50 | 0.45 | 0.50 | 0.08 |
| HTN Inc | 70 | 0.09 | 0.04 | 0.09 | 0.03 |

# OPTIONS CANADIENNES

| Les 5 titres les plus actifs de (OTC) | Vol. | Opt. en cours |
|---|---|---|
| Nortel networks | 2387 | 65310 |
| Bombardier Cl B | 1605 | 41743 |
| PanCanadian Energy | 1481 | 5252 |
| Cdn Impl Bk | 1463 | 23669 |
| Alcan inc. | 1153 | 7395 |

| Série | Prix | Off. | Dem. | Dern. opt. | Vol. | Opt. en cours |
|---|---|---|---|---|---|---|
| **barrick lng trm opt 03 C $23.100** | | | | | | **10** |
| JA | 20.00 | 5.30 | 6.05 | | | 131 |
| | 20.00 P | 1.65 | 2.15 | | | 474 |
| | 25.00 | 2.95 | 3.70 | | | 128 |
| | 25.00 P | 4.35 | 5.10 | | | 94 |
| | 30.00 | 1.75 | 2.30 | | | 328 |
| | 30.00 P | 7.85 | 8.60 | 8.00 | 10 | 125 |
| **bk mtl lng trm opt 04 C $36.130** | | | | | | **25** |
| JA | 30.00 | 8.15 | 9.15 | 8.90 | 25 | 55 |
| | 30.00 P | 1.50 | 2.50 | | | 20 |
| | 35.00 | 5.25 | 6.25 | | | 21 |
| | 35.00 P | 3.45 | 3.85 | | | 73 |
| | 40.00 | 3.20 | 4.20 | | | 44 |
| | 40.00 P | 6.40 | 7.40 | | | 30 |
| | 45.00 | 1.80 | 2.80 | | | 58 |
| **bk ns lng trm opt 03 C $48.350** | | | | | | **10** |
| JA | 35.00 | 14.20 | 14.70 | | | 203 |
| | 35.00 P | 0.50 | 0.75 | | | 125 |
| | 40.00 | 10.05 | 10.55 | | | 196 |
| | 40.00 P | 1.45 | 1.70 | | | 119 |
| | 45.00 | 6.60 | 7.00 | 6.85 | 10 | 322 |
| | 45.00 P | 2.90 | 3.15 | | | 79 |
| | 50.00 | 3.90 | 4.15 | | | 465 |
| | 50.00 P | 5.05 | 5.45 | | | 10 |
| **bmo lng trm opt 03 C $36.130** | | | | | | **20** |
| JA | 26.00 | 10.60 | 11.60 | | | 217 |
| | 26.00 P | 0.25 | 1.25 | | | 2 |
| | 27.00 | 9.65 | 10.65 | | | 2 |
| | 27.00 P | 0.30 | 1.30 | | | 20 |
| | 29.00 | 7.95 | 8.95 | | | 10 |
| | 30.00 | 7.20 | 8.20 | 8.40 | 20 | 67 |
| | 30.00 P | 0.85 | 1.85 | | | 26 |
| | 31.00 | 6.50 | 7.50 | | | 4 |
| | 31.00 P | 1.10 | 2.10 | | | 30 |
| | 32.00 | 5.80 | 6.80 | | | 52 |
| | 32.00 P | 1.45 | 2.45 | | | 1 |
| | 33.00 | 5.00 | 6.00 | | | 53 |
| | 34.00 | 4.45 | 5.45 | | | 106 |
| | 34.00 P | 2.20 | 3.20 | | | 50 |
| | 35.00 | 3.90 | 4.90 | | | 433 |
| | 35.00 P | 2.65 | 3.65 | | | 21 |
| | 36.00 | 3.45 | 4.45 | | | 84 |
| | 36.00 P | 3.10 | 4.10 | | | 4150 |
| | 37.00 | 2.95 | 3.95 | | | 52 |
| | 37.00 P | 3.60 | 4.60 | | | 22 |
| | 38.00 | 2.35 | 3.35 | | | 60 |
| | 38.00 P | 4.15 | 5.15 | | | 10 |
| | 39.00 | 2.05 | 3.05 | | | 22 |
| | 40.00 | 1.75 | 2.75 | | | 229 |
| | 40.00 P | 5.55 | 6.55 | | | 25 |
| | 42. | 1.25 | 2.25 | | | 21 |
| | 42. P | 7.40 | 8.40 | | | 4 |
| | 45.00 | 1.00 | 1.75 | | | 117 |
| | 47. | 0.50 | 1.50 | | | 58 |
| | 47. P | 11.15 | 12.15 | | | 51 |
| **bombrd LNG TRM OPT 04 C $13.500** | | | | | | **61** |
| JA | 10.00 | 5.80 | 6.15 | 6.40 | 36 | 649 |
| | 10.00 P | 0.75 | 1.20 | | | 163 |
| | 12. | 4.30 | 4.80 | | | 325 |
| | 12. P | 1.75 | 2.25 | | | 8 |
| | 15.00 | 3.25 | 3.75 | 3.25 | 5 | 340 |
| | 15.00 P | 2.85 | 3.35 | | | 19 |
| | 17. | 2.15 | 2.65 | | | 212 |
| | 17. P | 4.45 | 4.95 | | | 20 |
| | 20.00 | 1.75 | 2.25 | 2.40 | 20 | 681 |
| | 20.00 P | 6.45 | 6.95 | | | 142 |
| | 22. | 1.10 | 1.60 | | | 96 |
| | 22. P | 9.05 | 9.55 | | | 49 |
| | 25.00 | 1.00 | 1.60 | | | 252 |
| | 25.00 P | 11.20 | 11.70 | | | 154 |
| **cdn impl lng trm opt 03 C $53.920** | | | | | | **20** |
| JA | 40.00 | 14.30 | 14.80 | | | 194 |
| | 40.00 P | 0.85 | 1.35 | | | 756 |
| | 45.00 | 10.55 | 11.05 | 10.80 | 20 | 416 |
| | 45.00 P | 2.15 | 2.65 | | | 1550 |
| | 50.00 | 7.20 | 7.70 | | | 271 |
| | 50.00 P | 3.90 | 4.40 | | | 51 |
| | 55.00 | 4.70 | 5.20 | | | 428 |
| | 55.00 P | 5.90 | 6.40 | | | 52 |
| | 60.00 | 2.80 | 3.20 | | | 59 |
| **corel corp C 404** | | | | | | **140** |
| JA | 5.00 | 0.35 | 0.50 | 0.50 | 65 | 331 |
| AP | 5.00 | 0.50 | 0.70 | 0.70 | 15 | 366 |
| | 5.00 P | 1.30 | 1.55 | 1.40 | 10 | 30 |
| | 6.00 | 0.30 | 0.45 | 0.40 | 50 | 115 |
| **global thermoelectric C $7.900** | | | | | | **69** |
| DC | 8.00 | 0.55 | 0.80 | 0.75 | 6 | 678 |
| | 14.00 P | 6.10 | 6.50 | 6.25 | 4 | 23 |
| JA | 8.00 | 1.00 | 1.25 | 1.15 | 10 | 10 |
| MR | 6.00 | 2.90 | 3.00 | 3.00 | 40 | 460 |
| | 10.00 | 1.05 | 1.30 | 1.20 | 5 | 135 |
| | 12.00 P | 4.30 | 4.55 | 4.20 | 4 | 4 |
| **placer lng trm opt 03 C $16.130** | | | | | | **50** |
| JA | 10.00 | 6.65 | 7.65 | | | 60 |
| | 10.00 P | 0.25 | 1.25 | | | 62 |
| | 11.00 | 5.90 | 6.90 | | | 22 |
| | 11.00 P | 0.45 | 1.45 | | | 100 |
| | 13.00 | 4.65 | 5.65 | | | 23 |
| | 13.00 P | 0.95 | 1.95 | 1.00 | 50 | 93 |
| | 15.00 | 3.50 | 4.50 | | | 112 |
| | 15.00 P | 1.80 | 2.80 | | | 125 |
| | 20.00 | 1.90 | 2.85 | | | 852 |
| | 20.00 P | 4.95 | 5.95 | | | 92 |
| | 25.00 | 0.80 | 1.80 | | | 40 |
| **royal bk lng trm opt 03 C $48.580** | | | | | | **8** |
| JA | 35.00 | 13.95 | 14.45 | | | 184 |
| | 35.00 P | 0.45 | 0.70 | | | 286 |
| | 37. | 11.80 | 12.30 | | | 300 |
| | 37. P | 0.55 | 0.80 | | | 30 |
| | 40.00 | 9.70 | 10.20 | | | 246 |
| | 40.00 P | 1.15 | 1.40 | | | 76 |
| | 42. | 7.90 | 8.40 | | | 50 |
| | 42. P | 1.55 | 1.80 | | | 42 |
| | 45.00 | 6.20 | 6.70 | | | 207 |
| | 45.00 P | 2.65 | 3.05 | | | 5100 |
| | 47. | 4.75 | 5.25 | 5.00 | 4 | 206 |
| | 47. P | 3.65 | 4.15 | | | 143 |
| | 50.00 | 3.75 | 4.00 | 3.65 | 4 | 477 |
| | 50.00 P | 5.05 | 5.55 | | | 92 |
| | 52. | 2.75 | 3.15 | | | 277 |
| | 52. P | 6.50 | 7.00 | | | 23 |
| | 55.00 | 1.90 | 2.15 | | | 216 |
| | 55.00 P | 8.30 | 8.80 | | | 20 |
| | 57. | 1.30 | 1.55 | | | 99 |
| | 57. P | 10.20 | 10.70 | | | 30 |
| **royal bk lng trm opt 04 C $48.580** | | | | | | |
| JA | 42. | 9.45 | 9.95 | | | 53 |
| | 42. P | 3.60 | 3.85 | | | 71 |
| | 45.00 | 7.90 | 8.40 | | | 51 |
| | 45.00 P | 4.30 | 4.80 | | | 65 |
| | 47. | 6.85 | 7.35 | | | 48 |
| | 47. P | 5.50 | 6.00 | | | 35 |
| | 50.00 | 5.90 | 6.40 | | | 53 |
| | 50.00 P | 6.75 | 7.25 | | | 12 |
| | 52. | 4.70 | 5.20 | | | 98 |
| | 52. P | 8.15 | 8.65 | | | 20 |
| | 55.00 | 3.50 | 4.00 | | | 101 |
| **s&p/tse 60 index C $43.100** | | | | | | **470** |
| DC | 37. | 5.65 | 5.80 | 5.85 | 50 | 156 |
| | 40.00 | 3.30 | 3.45 | 3.60 | 50 | 492 |
| | 42. | 1.35 | 1.50 | 1.50 | 41 | 1116 |
| | 42. P | 0.75 | 0.85 | 0.85 | 155 | 351 |
| | 45.00 | 0.30 | 0.40 | 0.35 | 50 | 516 |
| | 47. P | 4.35 | 4.50 | 4.30 | 4 | 109 |
| | 50.00 P | 6.85 | 7.00 | 6.90 | 3 | 147 |
| JA | 40.00 P | 0.50 | 0.60 | 0.60 | 50 | 120 |
| | 42. P | 1.15 | 1.30 | 1.20 | 10 | 50 |
| MR | 40.00 | 4.00 | 4.15 | 4.10 | 10 | 243 |
| | 40.00 P | 1.05 | 1.20 | 1.15 | 12 | 160 |
| | 42. P | 1.75 | 1.90 | 1.80 | 5 | 98 |
| | 47. | 0.30 | 0.40 | 0.45 | 30 | 232 |
| **telus corp. C $25.360** | | | | | | **39** |
| DC | 24.00 | 1.65 | 1.90 | 1.95 | 26 | 332 |
| MR | 24.00 | 2.55 | 2.80 | 2.60 | 5 | 48 |
| | 26.00 | 1.50 | 1.75 | 1.50 | 8 | 73 |
| **transCan lng trm opt 03 C $19.950** | | | | | | |
| JA | 10.00 | 9.70 | 10.20 | | | 193 |
| | 10.00 P | 0.05 | 0.50 | | | 50 |
| | 15.00 | 4.75 | 5.25 | | | 425 |
| | 15.00 P | 0.30 | 0.50 | | | 315 |
| | 20.00 | 1.50 | 2.00 | | | 688 |
| | 20.00 P | 1.90 | 2.15 | | | 189 |
| | 25.00 | 0.20 | 0.55 | | | 110 |
| | 25.00 P | 5.35 | 5.85 | | | 36 |
| **vivendi lng trm opt 02 C** | | | | | | |
| JA | 55.00 | 10.85 | 12.10 | | | 4 |
| | 55.00 P | 0.25 | 1.50 | | | 10 |
| | 65.00 P | 3.45 | 4.70 | | | 2 |
| | 70.00 | 2.10 | 3.35 | | | 10 |
| | 70.00 P | 6.50 | 7.75 | | | 10 |
| | 75.00 | 0.95 | 2.20 | | | 32 |
| | 75.00 P | 10.35 | 11.60 | | | 26 |
| | 80.00 | 0.40 | 1.65 | | | 4 |
| | 80.00 P | 14.45 | 15.70 | | | 15 |
| | 85.00 | 0.15 | 1.40 | | | 6 |
| | 85.00 P | 19.65 | 20.90 | | | 15 |
| | 90.00 | 0.05 | 1.30 | | | 5 |
| | 95.00 | 0.15 | 1.25 | | | 3 |
| **Abitibi Cons. C $10.850** | | | | | | **10** |
| MR | 13.00 | 0.10 | 0.35 | 0.20 | 10 | 50 |
| **Agnico-Eagle C $14.300** | | | | | | **10** |
| MR | 17.00 | 1.00 | 1.25 | 1.10 | 5 | 5 |
| JN | 15.00 P | 2.80 | 3.05 | 2.70 | 5 | 15 |
| **Air Canada C $5.100** | | | | | | **793** |
| DC | 5.00 | 0.50 | 0.60 | 0.55 | 69 | 233 |
| | 5.00 P | 0.40 | 0.65 | 0.40 | 10 | 52 |
| | 6.00 | 0.25 | 0.50 | 0.45 | 30 | 60 |
| | 6.00 P | 0.95 | 1.20 | 1.30 | 5 | 5 |
| JA | 5.00 | 0.65 | 0.90 | 0.90 | 105 | 708 |
| | 5.00 P | 0.70 | 0.95 | 0.60 | 15 | 159 |
| | 6.00 | 0.40 | 0.60 | 0.50 | 30 | 375 |
| | 6.00 P | 1.40 | 1.65 | 1.05 | 25 | 165 |
| AP | 5.00 | 1.10 | 1.35 | 1.35 | 84 | 827 |
| | 5.00 P | 1.00 | 1.25 | 1.10 | 15 | 309 |
| | 6.00 | 0.75 | 1.00 | 0.75 | 55 | 496 |
| | 6.00 P | 1.60 | 1.85 | 1.80 | 25 | 80 |
| | 7.00 | 0.50 | 0.75 | 0.70 | 45 | 196 |
| | 7.00 P | 2.35 | 2.60 | 2.75 | 40 | 40 |
| | 8.00 | 0.25 | 0.35 | 0.35 | 75 | 317 |
| JY | 5.00 | 1.35 | 1.60 | 1.40 | 45 | 125 |
| | 5.00 P | 1.15 | 1.40 | 1.40 | 70 | 110 |
| | 6.00 | 0.85 | 1.10 | 1.20 | 30 | 30 |
| | 6.00 P | 1.80 | 2.05 | 1.50 | 20 | 20 |
| **Alberta Energy C $58** | | | | | | **116** |
| DC | 54.00 P | 0.75 | 1.00 | 1.10 | 2 | 49 |
| | 56.00 | 3.55 | 3.80 | 3.15 | 3 | 130 |
| | 56.00 P | 1.35 | 1.60 | 1.40 | 30 | 60 |
| | 58.00 | 2.45 | 2.70 | 2.30 | 5 | 1267 |
| | 60.00 | 1.65 | 1.90 | 1.40 | 10 | 1699 |
| | 62.00 P | 4.65 | 4.90 | 5.00 | 2 | 5 |
| | 64.00 | 0.60 | 0.85 | 0.70 | 20 | 954 |
| MR | 58.00 | 4.65 | 4.90 | 4.50 | 5 | 40 |
| | 60.00 | 3.90 | 4.15 | 4.20 | 3 | 221 |
| | 64.00 | 2.45 | 2.70 | 2.55 | 20 | 86 |
| | 66.00 | 1.80 | 2.05 | 1.80 | 11 | 64 |
| | 68.00 | 1.40 | 1.65 | 1.55 | 2 | 67 |
| JN | 64.00 | 3.70 | 3.95 | 3.85 | 3 | 17 |
| **Alcan inc. C $55.700** | | | | | | **1153** |
| DC | 52. P | 1.00 | 1.25 | 1.05 | 20 | 85 |
| | 55.00 P | 1.80 | 2.05 | 2.00 | 2 | 5 |
| | 57. | 1.60 | 1.85 | 1.75 | 7 | 267 |
| | 57. P | 3.20 | 3.45 | 3.30 | 20 | 80 |
| JA | 52. | 5.20 | 5.60 | 5.60 | 20 | 297 |
| | 55.00 | 3.65 | 3.90 | 3.70 | 1020 | 1225 |
| | 60.00 | 1.75 | 2.00 | 1.80 | 4 | 803 |
| | 65.00 | 0.65 | 0.90 | 0.65 | 2 | 296 |
| AP | 55.00 | 5.75 | 6.15 | 6.00 | 1 | 458 |
| | 57. | 4.30 | 4.55 | 4.35 | 30 | 264 |
| | 57. P | 5.70 | 6.10 | 5.95 | 2 | 82 |
| | 60.00 | 3.30 | 3.55 | 3.35 | 20 | 274 |
| JY | 55.00 | 6.95 | 7.35 | 7.50 | 5 | 65 |
| **AETERNA LABORATORIES INC C $7.990** | | | | | | **18** |
| DC | 8.00 | 0.40 | 0.65 | 0.50 | 18 | 35 |
| **ATI Technologies C $15.280** | | | | | | **158** |
| DC | 14.00 P | 0.35 | 0.60 | 0.50 | 26 | 26 |
| | 15.00 | 0.95 | 1.20 | 1.05 | 10 | 4478 |
| | 16.00 | 0.55 | 0.75 | 0.75 | 27 | 4306 |
| JA | 15.00 | 1.45 | 1.70 | 1.85 | 5 | 517 |
| | 15.00 P | 1.15 | 1.40 | 1.35 | 5 | 408 |
| | 16.00 | 1.00 | 1.25 | 1.15 | 14 | 498 |
| | 17.00 | 0.70 | 0.75 | 0.75 | 10 | 417 |
| JY | 14.00 P | 2.10 | 2.35 | 2.05 | 5 | 8 |
| | 15.00 P | 2.60 | 2.85 | 2.65 | 20 | 20 |
| | 16.00 | 2.75 | 3.00 | 2.90 | 6 | 20 |
| | 16.00 P | 3.25 | 3.50 | 3.50 | 30 | 80 |
| **Ballard Power Systems C $47.280** | | | | | | **107** |
| DC | 35.00 P | 0.40 | 0.65 | 0.45 | 10 | 40 |
| | 45.00 P | 2.85 | 3.00 | 2.90 | 15 | 60 |
| | 50.00 | 3.25 | 3.40 | 3.50 | 10 | 117 |
| | 55.00 | 1.50 | 1.75 | 1.70 | 8 | 102 |
| JA | 27. | 20.25 | 20.75 | 21.25 | 1 | 18 |
| | 35.00 P | 1.35 | 1.60 | 1.35 | 20 | 37 |
| | 45.00 P | 5.00 | 5.40 | 4.75 | 5 | 47 |
| | 50.00 | 5.30 | 5.70 | 5.95 | 6 | 215 |
| | 55.00 | 3.55 | 3.80 | 4.10 | 2 | 191 |
| | 60.00 | 2.25 | 2.50 | 2.85 | 12 | 268 |
| | 70.00 | 0.90 | 1.15 | 1.40 | 2 | 94 |
| AP | 40.00 | 13.40 | 13.90 | 14.10 | 6 | 138 |
| | 50.00 | 8.90 | 9.30 | 9.10 | 6 | 80 |
| JY | 50.00 | 11.05 | 11.55 | 11.90 | 4 | 4 |
| **Barrick Gold C $23.100** | | | | | | **433** |
| DC | 22. | 1.25 | 1.45 | 1.15 | 25 | 90 |
| | 25.00 | 0.45 | 0.50 | 0.40 | 35 | 2325 |
| JA | 22. | 1.65 | 1.85 | 1.40 | 20 | 377 |
| | 22. P | 1.05 | 1.25 | 1.15 | 70 | 2000 |
| | 25.00 | 0.50 | 0.90 | 0.70 | 51 | 1583 |
| | 27. | 0.20 | 0.40 | 0.30 | 69 | 1590 |
| | 30.00 P | 6.95 | 7.25 | 7.40 | 10 | 162 |
| AP | 20.00 P | 0.80 | 1.00 | 0.90 | 20 | 20 |
| | 22. | 2.55 | 2.85 | 2.55 | 25 | 135 |
| | 22. P | 1.80 | 2.05 | 2.05 | 65 | 959 |
| | 25.00 | 1.50 | 1.70 | 1.40 | 9 | 241 |
| | 30.00 | 0.45 | 0.65 | 0.55 | 10 | 930 |
| JY | 20.00 P | 1.20 | 1.40 | 1.35 | 10 | 100 |
| | 22. P | 2.35 | 2.65 | 2.60 | 10 | 10 |
| | 25.00 | 2.00 | 2.30 | 2.00 | 4 | 24 |
| **Biomira Inc. C $6.900** | | | | | | **20** |
| MR | 7.00 | 1.40 | 1.65 | 1.45 | 20 | 67 |
| **Biovail Corp. C $79** | | | | | | **148** |
| DC | 75.00 | 6.05 | 6.45 | 6.10 | 15 | 3044 |
| | 80.00 | 3.10 | 3.35 | 3.60 | 35 | 439 |
| JA | 70.00 | 11.15 | 11.65 | 12.70 | 4 | 133 |
| | 75.00 | 7.65 | 8.05 | 9.65 | 20 | 502 |
| | 80.00 | 4.70 | 4.95 | 4.95 | 47 | 169 |
| | 80.00 P | 5.35 | 5.75 | 4.75 | 20 | 20 |
| AP | 80.00 | 7.85 | 8.25 | 8.50 | 5 | 31 |
| JY | 70.00 P | 5.35 | 5.75 | 5.15 | 2 | 12 |
| **Bk Mont C $36.130** | | | | | | **243** |
| DC | 34.00 | 2.40 | 2.65 | 2.75 | 15 | 335 |
| | 36.00 | 1.00 | 1.25 | 1.10 | 64 | 1978 |
| | 38.00 | 0.35 | 0.45 | 0.35 | 40 | 566 |
| JA | 35.00 | 1.95 | 2.20 | 2.20 | 2 | 1635 |
| | 36.00 | 1.35 | 1.60 | 1.45 | 40 | 772 |
| | 37.00 | 1.00 | 1.15 | 1.15 | 5 | 284 |
| | 37.00 P | 1.70 | 1.95 | 2.05 | 5 | 120 |
| | 38.00 | 0.60 | 0.85 | 0.75 | 16 | 283 |
| | 39.00 | 0.35 | 0.60 | 0.40 | 3 | 2367 |
| AP | 36.00 P | 2.25 | 2.50 | 2.30 | 21 | 132 |
| | 38.00 | 1.45 | 1.70 | 1.45 | 12 | 201 |
| | 40.00 | 0.80 | 1.00 | 0.80 | 12 | 334 |
| | 45.00 | 0.15 | 0.40 | 0.40 | 3 | 288 |
| JY | 36.00 | 2.95 | 3.20 | 3.00 | 5 | 5 |
| **Bk Nova Scotia C $48.350** | | | | | | **61** |
| DC | 50.00 | 0.55 | 0.65 | 0.65 | 39 | 746 |
| | 50.00 P | 2.10 | 2.35 | 2.00 | 10 | 11 |
| JA | 50.00 | 1.00 | 1.25 | 1.35 | 12 | 3123 |
| **Bk NS lng trm op 04 C $48.350** | | | | | | |
| JA | 40.00 | 11.75 | 12.25 | | | 59 |
| | 40.00 P | 2.40 | 2.65 | | | 45 |
| | 45.00 | 8.60 | 9.00 | | | 46 |
| | 45.00 P | 4.05 | 4.30 | | | 45 |
| | 50.00 | 6.10 | 6.50 | | | 102 |
| | 50.00 P | 6.30 | 6.70 | | | 15 |
| **Bombardier Cl B C $13.500** | | | | | | **1605** |
| JA | 9.00 | 4.50 | 4.75 | 4.30 | 20 | 615 |
| | 11. | 2.25 | 2.30 | 2.15 | 55 | 1036 |
| | 12. | 1.60 | 1.85 | 1.50 | 22 | 1959 |
| | 12. P | 0.70 | 0.90 | 0.80 | 120 | 1287 |
| | 13. | 1.15 | 1.30 | 1.15 | 243 | 9038 |
| | 13. P | 1.10 | 1.35 | 1.30 | 8 | 235 |
| | 14. | 0.65 | 0.90 | 0.65 | 160 | 1922 |
| | 14. P | 1.70 | 1.95 | 1.95 | 36 | 140 |
| | 15. | 0.40 | 0.50 | 0.40 | 54 | 1333 |
| | 15. P | 2.45 | 2.70 | 2.60 | 1 | 143 |
| | 16. | 0.25 | 0.30 | 0.30 | 75 | 519 |
| | 17. | 0.05 | 0.30 | 0.20 | 22 | 748 |
| | 20.00 | 0.05 | 0.10 | 0.15 | 10 | 2197 |
| AP | 12. | 2.20 | 2.25 | 2.00 | 155 | 2063 |
| | 12. P | 1.30 | 1.55 | 1.20 | 15 | 375 |
| | 15.00 | 1.25 | 1.50 | 1.15 | 183 | 1081 |
| | 15.00 P | 2.65 | 2.90 | 2.70 | 10 | 622 |
| | 17. | 0.60 | 0.70 | 0.65 | 15 | 511 |
| | 20.00 | 0.40 | 0.65 | 0.60 | 5 | 640 |
| JY | 10.00 | 4.10 | 4.35 | 4.10 | 137 | 793 |
| | 12. | 2.75 | 3.00 | 2.65 | 96 | 267 |
| | 12. P | 1.60 | 1.85 | 1.40 | 33 | 211 |
| | 15.00 | 1.60 | 1.85 | 1.30 | 130 | 113 |
| **BCE Emergis C $42.500** | | | | | | **245** |
| DC | 35.00 P | 0.10 | 0.40 | 0.35 | 3 | 53 |
| | 40.00 | 3.70 | 4.00 | 3.70 | 74 | 3056 |
| | 45.00 | 1.15 | 1.45 | 1.25 | 13 | 471 |
| | 45.00 P | 3.50 | 3.80 | 4.15 | 15 | 82 |
| JA | 40.00 P | 1.60 | 1.90 | 1.80 | 65 | 68 |
| | 45.00 | 2.00 | 2.30 | 2.50 | 30 | 705 |
| FB | 45.00 | 2.80 | 3.10 | 2.80 | 7 | 5 |
| MR | 32. | 11.00 | 11.80 | 10.75 | 7 | 15 |
| | 40.00 | 5.80 | 6.35 | 5.85 | 4 | 174 |
| | 45.00 | 3.35 | 3.65 | 3.30 | 27 | 76 |
| **BCE Inc. C $37.400** | | | | | | **483** |
| DC | 35.00 P | 0.30 | 0.50 | 0.35 | 16 | 185 |
| | 37. | 0.90 | 1.10 | 1.10 | 20 | 2696 |
| | 37. P | 1.25 | 1.40 | 1.10 | 70 | 180 |
| | 40.00 | 0.05 | 0.25 | 0.25 | 36 | 360 |
| JA | 40.00 | 0.35 | 0.60 | 0.65 | 82 | 66 |
| FB | 35.00 | 3.30 | 3.60 | 3.65 | 35 | 167 |
| | 35.00 P | 1.05 | 1.30 | 1.15 | 20 | 641 |
| | 37. | 1.80 | 2.05 | 2.00 | 45 | 2438 |
| | 40.00 | 0.75 | 0.85 | 1.00 | 30 | 5102 |
| | 42. P | 5.55 | 5.85 | 5.20 | 10 | 155 |
| MY | 37. | 2.55 | 2.80 | 2.80 | 23 | 622 |
| | 37. P | 2.85 | 3.10 | 2.75 | 6 | 283 |
| | 40.00 | 1.30 | 1.55 | 1.60 | 90 | 602 |
| **BELL CANADA INT'L INC. C 308** | | | | | | **61** |
| FB | 6.00 | 0.30 | 0.50 | 0.50 | 10 | 23 |
| MY | 6.00 | 0.50 | 0.60 | 0.60 | 45 | 144 |
| | 8.00 | 0.15 | 0.40 | 0.35 | 6 | 11 |
| **BOMBRD lng trm opt 03 C $13.500** | | | | | | **30** |
| JA | 10.00 | 4.60 | 5.10 | 5.85 | 10 | 168 |
| | 10.00 P | 0.65 | 0.95 | | | 40 |
| | 12. | 2.85 | 3.35 | | | 326 |
| | 15.00 | 2.40 | 2.45 | 2.70 | 20 | 234 |
| | 15.00 P | 2.35 | 2.85 | | | 20 |
| | 17. | 1.50 | 1.65 | | | 1011 |
| | 17. P | 4.05 | 4.55 | | | 55 |
| | 18. | 0.80 | 1.30 | | | 526 |
| | 18. P | 5.30 | 6.05 | | | 46 |
| | 20.00 | 0.65 | 1.15 | | | 1566 |
| | 20.00 P | 6.50 | 7.00 | | | 151 |
| | 22. | 0.35 | 0.85 | | | 1487 |
| | 22. P | 8.95 | 9.45 | | | 115 |
| | 25.00 | 0.25 | 0.75 | | | 823 |
| | 25.00 P | 11.15 | 11.65 | | | 157 |
| | 27. | 0.08 | 0.45 | | | 920 |
| | 27. P | 13.95 | 14.45 | | | 88 |
| **C-MAC industries C $35.300** | | | | | | **79** |
| DC | 32. P | 1.30 | 1.55 | 1.35 | 20 | 32 |
| | 35.00 P | 2.35 | 2.60 | 2.55 | 11 | 56 |
| | 40.00 | 1.00 | 1.25 | 1.30 | 7 | 257 |
| JA | 35.00 | 3.90 | 4.15 | 4.65 | 1 | 254 |
| | 45.00 | 1.10 | 1.35 | 1.40 | 30 | 510 |
| AP | 25.00 P | 1.30 | 1.55 | 1.25 | 10 | 110 |
| **Canadian Natural C $38.590** | | | | | | **32** |
| DC | 40.00 | 0.95 | 1.10 | 1.10 | 16 | 174 |
| | 40.00 P | 2.40 | 2.65 | 2.50 | 4 | 278 |
| MR | 40.00 | 2.35 | 2.60 | 2.40 | 2 | 179 |
| | 45.00 | 1.10 | 1.35 | 1.20 | 10 | 115 |
| **Canadian Tire Class A C $26.350** | | | | | | **71** |
| DC | 27. | 0.35 | 0.45 | 0.40 | 10 | 30 |
| | 27. P | 1.55 | 1.80 | 1.70 | 20 | 10 |
| JA | 20.00 | 6.35 | 6.60 | 5.95 | 20 | 60 |
| | 25.00 | 2.05 | 2.25 | 1.90 | 2 | 307 |
| | 30.00 | 0.10 | 0.35 | 0.15 | 10 | 30 |
| AP | 25.00 | 2.85 | 3.10 | 2.55 | 2 | 2 |
| | 27. | 1.50 | 1.75 | 1.50 | 7 | 7 |
| **Cascades Inc C $9.790** | | | | | | **10** |
| JA | 10.00 | 0.25 | 0.40 | 0.25 | 10 | 220 |
| **Cdn Impl Bk C $53.920** | | | | | | **1463** |
| DC | 52. P | 0.70 | 0.95 | 0.80 | 5 | 30 |
| | 55.00 | 0.90 | 1.10 | 1.00 | 1280 | 2684 |
| JA | 45.00 | 8.85 | 9.10 | 9.50 | 20 | 1274 |
| | 50.00 | 4.45 | 4.70 | 5.00 | 10 | 274 |
| | 52. P | 1.30 | 1.55 | 1.30 | 3 | 93 |
| | 55.00 | 1.40 | 1.60 | 1.60 | 95 | 6463 |
| AP | 55.00 | 2.55 | 2.80 | 2.85 | 10 | 1301 |
| | 55.00 P | 3.85 | 4.10 | 3.75 | 10 | 40 |
| | 57. | 1.55 | 1.80 | 1.80 | 10 | 213 |
| JY | 52. | 4.75 | 5.00 | 5.00 | 20 | 20 |
| **Cdn Pacific Railway C $31.200** | | | | | | **12** |
| DC | 32. | 0.65 | 0.90 | 1.15 | 10 | 10 |
| JY | 32. | 2.85 | 3.10 | 3.10 | 2 | 2 |
| **Cdn. National Railway Co C $71.390** | | | | | | **183** |
| DC | 65.00 P | 0.60 | 0.85 | 0.75 | 20 | 27 |
| | 70.00 | 3.30 | 3.55 | 3.40 | 5 | 198 |
| | 75.00 | 1.00 | 1.25 | 1.10 | 150 | 185 |
| JA | 75.00 | 2.10 | 2.35 | 2.10 | 2 | 2 |
| MR | 75.00 | 3.75 | 4.00 | 3.80 | 5 | 27 |
| JN | 65.00 P | 4.15 | 4.40 | 4.30 | 1 | 1 |
| **CAE Inc. C $10.240** | | | | | | **123** |
| DC | 10.00 | 0.45 | 0.70 | 0.90 | 5 | 257 |
| | 10.00 P | 0.40 | 0.65 | 0.50 | 20 | 80 |
| MR | 8.00 | 2.55 | 2.80 | 2.80 | 2 | 193 |
| | 10.00 | 1.20 | 1.45 | 1.70 | 53 | 527 |
| JN | 10.00 | 1.60 | 1.85 | 1.70 | 43 | 325 |
| **CDA Jun 2021 9.75 C 146.950** | | | | | | **40** |
| JA | 146.00 | 1.85 | 2.10 | 2.30 | 20 | 20 |
| MR | 148.00 | 1.65 | 1.85 | 1.65 | 20 | 20 |
| **CDA Jun 2023 8.00 C 127.150** | | | | | | **20** |
| DC | 130.00 P | 3.20 | 3.45 | 3.25 | 20 | 4 |
| **CDA LIFE INSURANCE CORP C $42.750** | | | | | | **106** |
| DC | 42. | 1.15 | 1.40 | 1.40 | 50 | 603 |
| | 45.00 | 0.25 | 0.50 | 0.50 | 35 | 81 |
| JA | 42. P | 1.30 | 1.55 | 1.45 | 20 | 4300 |
| | 45.00 | 0.75 | 1.00 | 0.85 | 1 | 663 |
| **CDA Mar 2011 9 C 126.100** | | | | | | **2** |
| MR | 124.00 P | 1.05 | 1.30 | 1.10 | 2 | 2 |
| **CDN Pacific Limited C** | | | | | | **23** |
| JA | 60.00 P | 2.40 | 2.65 | 2.35 | 20 | 39 |
| | 70.00 | 0.02 | 0.25 | 0.25 | 3 | 287 |
| **CDN Pacific Ships C $16.150** | | | | | | **3** |
| JA | 16.00 | 0.85 | 1.10 | 1.30 | 3 | 3 |
| **CDN PAC lng trm opt 03 C** | | | | | | |
| JA | 35.00 | 26.25 | 27.20 | | | 4 |
| | 35.00 P | 0.10 | 1.15 | | | 40 |
| | 37. | 24.25 | 25.20 | | | 10 |
| | 37. P | 0.20 | 1.20 | | | 20 |
| | 40.00 | 22.05 | 23.00 | | | 12 |
| | 42. | 19.95 | 20.90 | | | 5 |
| | 45.00 P | 1.00 | 2.05 | | | 12 |
| | 47. | 15.95 | 16.90 | | | 47 |
| | 47. P | 1.30 | 2.35 | | | 15 |
| | 50.00 | 13.75 | 14.70 | | | 11 |
| | 50.00 P | 1.85 | 2.90 | | | 20 |
| | 55.00 | 9.15 | 10.10 | | | 22 |
| | 55.00 P | 3.35 | 4.40 | | | 90 |
| | 60.00 | 6.25 | 7.20 | | | 56 |
| | 60.00 P | 5.35 | 6.40 | | | 21 |
| | 65.00 | 3.90 | 4.85 | | | 61 |
| | 65.00 P | 8.15 | 9.20 | | | 1 |
| **CELESTICA INC C $62.550** | | | | | | **490** |
| DC | 45.00 | 17.95 | 18.45 | 20.70 | 10 | 173 |
| | 50.00 P | 0.70 | 0.95 | 0.75 | 10 | 188 |
| | 55.00 P | 1.80 | 2.05 | 2.05 | 140 | 392 |
| | 60.00 | 6.30 | 6.70 | 7.00 | 16 | 1255 |
| | 60.00 P | 3.35 | 3.45 | 3.40 | 99 | 468 |
| | 65.00 | 3.90 | 4.15 | 4.25 | 47 | 1059 |
| | 65.00 P | 6.05 | 6.45 | 6.00 | 58 | 162 |
| | 70.00 | 2.15 | 2.40 | 2.20 | 23 | 873 |
| | 75.00 | 0.85 | 1.05 | 0.90 | 15 | 937 |
| | 80.00 | 0.30 | 0.55 | 0.80 | 7 | 376 |
| JA | 60.00 | 8.20 | 8.60 | 9.95 | 20 | 20 |
| | 65.00 | 5.60 | 6.00 | 6.00 | 10 | 10 |
| | 70.00 | 3.85 | 4.10 | 4.00 | 2 | 2 |
| MR | 50.00 P | 3.95 | 4.20 | 3.20 | 20 | 125 |
| | 65.00 P | 10.70 | 11.20 | 9.75 | 1 | 71 |
| | 75.00 | 4.90 | 5.05 | 5.35 | 4 | 125 |
| JN | 60.00 | 13.80 | 14.30 | 15.50 | 4 | 55 |
| | 70.00 | 9.60 | 10.00 | 10.00 | 4 | 3 |
| **CERTICOM CORP. C 318** | | | | | | **32** |
| DC | 5.00 | 0.30 | 0.40 | 0.35 | 32 | 559 |
| **CGI Group Cl A C $10.990** | | | | | | **205** |
| DC | 11.00 | 0.35 | 0.60 | 0.40 | 113 | 233 |
| JA | 12.00 | 0.35 | 0.40 | 0.45 | 20 | 20 |
| FB | 11.00 P | 0.80 | 1.05 | 1.05 | 2 | 62 |
| | 12.00 | 0.40 | 0.65 | 0.60 | 29 | 214 |
| MY | 10.00 | 1.85 | 2.05 | 2.00 | 20 | 290 |
| | 11.00 | 1.35 | 1.50 | 1.45 | 6 | 187 |
| | 12.00 | 0.90 | 1.15 | 1.00 | 15 | 158 |
| **CLARICA LIFE INSURANCE C $47.700** | | | | | | **70** |
| DC | 47. | 1.85 | 2.00 | 2.00 | 29 | 234 |
| FB | 50.00 | 1.90 | 2.15 | 2.00 | 32 | 241 |
| MY | 50.00 | 3.30 | 3.55 | 3.35 | 5 | 73 |
| AG | 50.00 | 4.35 | 4.60 | 4.40 | 4 | 7 |
| **Domtar Inc C $14.150** | | | | | | **40** |
| FB | 15.00 | 0.55 | 0.80 | 0.60 | 40 | 215 |
| **DESCARTES SYSTEM GROUP C $9.860** | | | | | | **122** |
| FB | 7.5 | 2.80 | 3.05 | 3.45 | 10 | 41 |
| | 10.00 | 1.55 | 1.65 | 1.75 | 25 | 163 |
| | 10.00 P | 1.50 | 1.75 | 1.65 | 20 | 30 |
| | 12. | 0.65 | 0.90 | 0.95 | 52 | 83 |
| | 15.00 P | 5.40 | 5.80 | 5.45 | 5 | 40 |
| | 20.00 | 0.06 | 0.30 | 0.25 | 10 | 93 |
| **Enbridge Inc. C $43.500** | | | | | | **1** |
| MR | 45.00 | 1.00 | 1.25 | 1.15 | 1 | 136 |
| **EXFO ELECTRO OPTICAL ENG C $23.800** | | | | | | **61** |
| DC | 20.00 P | 0.65 | 0.90 | 0.80 | 5 | 5 |
| | 22. | 2.80 | 3.05 | 2.85 | 21 | 1 |
| | 22. P | 1.70 | 1.95 | 1.95 | 10 | 10 |
| | 25.00 | 1.65 | 1.85 | 1.70 | 3 | 3 |
| JA | 22. | 3.70 | 3.95 | 3.90 | 10 | 32 |
| AP | 22. | 5.20 | 5.60 | 5.15 | 10 | 26 |
| | 25.00 | 4.20 | 4.45 | 4.20 | 2 | 27 |
| **FRANCO NEVADA C $23.200** | | | | | | **79** |
| DC | 22. | 1.35 | 1.60 | 1.60 | 14 | 419 |
| JA | 22. | 1.90 | 2.15 | 1.80 | 10 | 378 |
| AP | 20.00 | 4.10 | 4.25 | 4.10 | 10 | 45 |
| | 20.00 P | 1.20 | 1.45 | 1.35 | 20 | 156 |
| | 22. P | 2.15 | 2.40 | 2.45 | 15 | 80 |
| JY | 25.00 | 2.15 | 2.40 | 2.10 | 10 | 11 |
| **Geac Computer Corp. Ltd. C $5.850** | | | | | | **160** |
| JA | 5.00 | 1.00 | 1.25 | 1.25 | 16 | 998 |
| | 6.00 | 0.45 | 0.70 | 0.55 | 2 | 652 |
| | 6.00 P | 0.60 | 0.85 | 0.60 | 90 | 260 |
| | 7.00 | 0.15 | 0.40 | 0.30 | 20 | 116 |
| AP | 5.00 | 1.35 | 1.60 | 1.65 | 30 | 30 |
| | 6.00 | 0.80 | 1.05 | 0.80 | 2 | 2 |
| **Imperial Oil Ltd C $42.940** | | | | | | **275** |
| DC | 40.00 | 3.20 | 3.45 | 3.50 | 3 | 12 |
| | 42. | 1.50 | 1.75 | 1.50 | 107 | 131 |
| | 45.00 | 0.50 | 0.75 | 0.65 | 21 | 99 |
| FB | 37. P | 0.25 | 0.50 | 0.60 | 3 | 29 |
| | 45.00 | 1.25 | 1.50 | 1.35 | 54 | 1296 |
| | 47. | 0.75 | 0.85 | 0.75 | 20 | 326 |
| MY | 40.00 P | 1.20 | 1.45 | 1.95 | 3 | 61 |
| | 42. | 3.05 | 3.30 | 3.20 | 48 | 107 |
| | 45.00 | 1.55 | 1.80 | 2.00 | 16 | 193 |
| **Inco Ltd C $24.920** | | | | | | **1142** |
| DC | 25.00 | 1.05 | 1.30 | 1.45 | 10 | 2828 |
| | 27. | 0.25 | 0.40 | 0.30 | 5 | 15 |
| JA | 27. | 0.60 | 0.85 | 0.65 | 3 | 6 |
| FB | 22. | 3.25 | 3.50 | 3.35 | 5 | 153 |
| | 25.00 | 1.70 | 1.95 | 1.70 | 7 | 672 |
| | 27. | 0.80 | 0.95 | 0.85 | 1021 | 2044 |
| | 30.00 | 0.30 | 0.55 | 0.35 | 10 | 1246 |
| MY | 22. P | 1.25 | 1.50 | 1.25 | 5 | 190 |
| | 25.00 | 2.50 | 2.75 | 2.60 | 20 | 207 |
| | 27. | 1.30 | 1.55 | 1.45 | 56 | 100 |
| **JDS UNIPHASE C $21.670** | | | | | | **717** |
| DC | 16.00 | 5.85 | 6.25 | 7.25 | 55 | 219 |
| | 18.00 | 4.10 | 4.35 | 4.65 | 15 | 303 |
| | 18.00 P | 0.60 | 0.85 | 0.60 | 5 | 99 |
| | 20.00 | 2.65 | 2.90 | 3.10 | 83 | 194 |
| | 20.00 P | 1.30 | 1.55 | 1.20 | 72 | 181 |
| | 25.00 | 0.90 | 0.95 | 1.10 | 73 | 146 |
| | 25.00 P | 4.30 | 4.55 | 3.90 | 30 | 50 |
| JA | 18.00 P | 1.15 | 1.40 | 1.00 | 35 | 40 |
| | 20.00 | 3.25 | 3.50 | 4.00 | 30 | 30 |
| | 25.00 | 1.20 | 1.45 | 1.55 | 11 | 45 |
| | 25.00 P | 4.85 | 5.10 | 4.70 | 10 | 10 |
| FB | 14.00 | 8.00 | 8.40 | 9.10 | 5 | 240 |
| | 18.00 P | 1.55 | 1.80 | 1.45 | 13 | 29 |
| | 20.00 | 3.65 | 3.90 | 4.15 | 10 | 400 |
| | 20.00 P | 2.40 | 2.65 | 2.35 | 4 | 74 |
| | 25.00 | 1.65 | 1.90 | 1.90 | 100 | 759 |
| | 25.00 P | 5.30 | 5.70 | 4.90 | 21 | 52 |
| MY | 12.00 | 10.20 | 10.70 | 11.00 | 8 | 53 |
| | 16.00 | 7.15 | 7.55 | 8.10 | 30 | 148 |
| | 20.00 P | 3.55 | 3.80 | 3.40 | 5 | 11 |
| | 25.00 | 3.00 | 3.05 | 3.20 | 62 | 86 |
| | 25.00 P | 6.55 | 6.95 | 6.25 | 40 | 77 |
| **Loblaw Companies Ltd. C $50.750** | | | | | | **88** |
| DC | 47. P | 0.40 | 0.55 | 0.55 | 20 | 50 |
| | 50.00 | 2.00 | 2.25 | 2.10 | 1 | 284 |
| | 52. | 0.70 | 0.80 | 0.80 | 34 | 153 |
| | 52. P | 2.50 | 2.75 | 2.50 | 10 | 80 |
| JA | 52. | 1.35 | 1.40 | 1.40 | 22 | 86 |
| | 55.00 | 0.55 | 0.80 | 0.60 | 1 | 764 |
| **LAIDLAW lng trm opt 02 C 14** | | | | | | |
| JA | 6.00 | 0.01 | 0.45 | | | 587 |
| | 6.00 P | 5.70 | 6.05 | | | 19 |
| | 8.00 | 0.01 | 0.35 | | | 275 |
| | 8.00 P | 7.75 | 8.10 | | | 32 |
| | 10.00 | 0.01 | 0.45 | | | 54 |
| | 10.00 P | 9.65 | 10.00 | | | 7 |
| | 12.00 | 0.01 | 0.45 | | | 70 |
| | 12.00 P | 11.70 | 12.05 | | | 16 |
| **Magna Intl Cl.A C $98.500** | | | | | | **72** |
| DC | 80.00 P | 0.40 | 0.50 | 0.65 | 50 | 50 |
| | 100.00 | 2.65 | 2.90 | 3.10 | 10 | 160 |
| | 100.00 P | 4.65 | 4.90 | 5.05 | 1 | 20 |
| FB | 110.00 | 1.75 | 2.00 | 2.00 | 11 | 73 |
| **Manulife financial corp C $43.370** | | | | | | **43** |
| DC | 45.00 | 0.60 | 0.85 | 0.60 | 10 | 52 |
| AP | 45.00 | 2.40 | 2.65 | 2.50 | 13 | 175 |
| | 47. | 1.55 | 1.80 | 1.60 | 10 | 100 |
| JY | 40.00 P | 1.90 | 2.15 | 1.85 | 10 | 10 |
| **Methanex Corp. C $7.940** | | | | | | **10** |
| JA | 8.00 | 0.50 | 0.75 | 0.55 | 10 | 60 |
| **Moore Corp Ltd C $12.750** | | | | | | **10** |
| MY | 14.00 | 0.65 | 0.90 | 0.80 | 10 | 20 |
| **National Bank C $26.900** | | | | | | **103** |
| JA | 22.00 | 4.90 | 5.15 | 4.95 | 5 | 261 |
| | 28.00 | 0.75 | 0.90 | 0.75 | 16 | 1877 |
| AP | 26.00 | 2.35 | 2.60 | 2.45 | 2 | 180 |
| | 28.00 | 1.45 | 1.65 | 1.50 | 49 | 345 |
| | 30.00 | 0.70 | 0.85 | 0.75 | 7 | 761 |
| JY | 28.00 | 2.05 | 2.30 | 2.10 | 24 | 79 |
| **Natl Bk lng trm opt 04 C $26.900** | | | | | | |
| JA | 24.00 | 5.10 | 6.10 | | | 17 |
| | 24.00 P | 1.70 | 2.70 | | | 1 |
| | 26.00 | 3.75 | 4.75 | | | 12 |
| | 26.00 P | 2.55 | 3.55 | | | 10 |
| | 28.00 | 2.70 | 3.70 | | | 108 |
| | 28.00 P | 3.40 | 4.40 | | | 44 |
| | 30.00 | 2.10 | 3.10 | | | 534 |
| | 32.00 | 1.60 | 2.60 | | | 23 |
| **Noranda lng trm opt 03 C $14.900** | | | | | | |
| JA | 12.00 | 2.70 | 3.70 | | | 85 |
| | 14.00 | 1.50 | 2.50 | | | 124 |
| | 14.00 P | 0.80 | 1.80 | | | 119 |
| | 16.00 | 0.85 | 1.75 | | | 362 |
| | 16.00 P | 1.95 | 2.95 | | | 105 |
| | 18.00 | 0.10 | 0.85 | | | 487 |
| | 18.00 P | 3.55 | 4.55 | | | 10 |
| | 20.00 | 0.05 | 0.65 | | | 14 |
| | 20.00 P | 5.35 | 6.35 | | | 10 |
| **Noranda Inc. C $14.900** | | | | | | **6** |
| JA | 16.00 | 0.20 | 0.30 | 0.20 | 6 | 742 |
| **Nortel networks C $12.900** | | | | | | **2387** |
| DC | 8.00 | 4.90 | 5.15 | 5.15 | 20 | 7977 |
| | 9.00 | 3.90 | 4.15 | 4.25 | 140 | 1732 |
| | 9.00 P | 0.01 | 0.10 | 0.10 | 10 | 426 |
| | 10.00 | 2.90 | 3.15 | 3.00 | 133 | 7839 |
| | 10.00 P | 0.10 | 0.25 | 0.10 | 10 | 1763 |
| | 11.00 | 2.05 | 2.30 | 2.40 | 15 | 1759 |
| | 12.00 | 1.35 | 1.60 | 1.65 | 20 | 221 |
| | 12.00 P | 0.40 | 0.50 | 0.45 | 4 | 73 |
| | 12. | 1.05 | 1.30 | 1.20 | 1781 | 1477 |
| | 12. P | 0.55 | 0.75 | 0.70 | 30 | 1879 |
| | 13.00 | 0.75 | 1.00 | 0.95 | 84 | 1020 |
| | 13.00 P | 0.80 | 1.00 | 0.80 | 30 | 159 |
| | 14.00 | 0.35 | 0.55 | 0.55 | 144 | 2656 |
| | 14.00 P | 1.45 | 1.70 | 1.50 | 5 | 160 |
| | 15.00 | 0.20 | 0.40 | 0.30 | 257 | 3345 |
| | 15.00 P | 2.20 | 2.35 | 2.25 | 66 | 889 |
| | 17. | 0.01 | 0.20 | 0.10 | 133 | 860 |
| | 20.00 P | 7.00 | 7.40 | 7.35 | 10 | 348 |
| JA | 10.00 | 3.15 | 3.40 | 3.60 | 30 | 30 |
| | 10.00 P | 0.15 | 0.30 | 0.30 | 100 | 100 |
| | 11.00 P | 0.40 | 0.65 | 0.35 | 20 | 20 |
| | 12.00 P | 0.80 | 1.05 | 0.85 | 25 | 25 |
| | 13.00 | 1.20 | 1.30 | 1.30 | 20 | 44 |
| | 14.00 | 0.75 | 1.00 | 0.80 | 75 | 79 |
| | 15.00 | 0.50 | 0.70 | 0.55 | 30 | 84 |
| | 15.00 P | 2.50 | 2.75 | 2.35 | 15 | 45 |
| MR | 7.00 P | 0.06 | 0.25 | 0.10 | 10 | 258 |
| | 9.00 | 4.20 | 4.45 | 4.30 | 40 | 663 |
| | 10.00 | 3.35 | 3.60 | 3.35 | 45 | 2240 |
| | 11.00 | 2.75 | 3.00 | 3.25 | 10 | 165 |
| | 11.00 P | 0.80 | 1.05 | 0.85 | 25 | 99 |
| | 12.00 | 2.15 | 2.40 | 2.45 | 33 | 100 |
| | 12.00 P | 1.20 | 1.45 | 1.25 | 5 | 35 |
| | 12. | 1.95 | 2.20 | 2.15 | 91 | 1783 |
| | 12. P | 1.50 | 1.75 | 1.65 | 42 | 488 |
| | 13.00 | 1.75 | 2.00 | 2.00 | 26 | 65 |
| | 13.00 P | 1.70 | 1.95 | 1.70 | 20 | 20 |
| | 14.00 | 1.30 | 1.55 | 1.45 | 20 | 100 |
| | 15.00 | 1.05 | 1.30 | 1.10 | 153 | 2198 |
| JN | 9.00 | 4.55 | 4.80 | 4.85 | 5 | 106 |
| | 11.00 | 3.35 | 3.60 | 3.85 | 15 | 47 |
| | 12.00 | 2.85 | 3.10 | 3.25 | 5 | 39 |
| | 12. | 2.55 | 2.80 | 2.75 | 23 | 294 |
| | 12. P | 1.85 | 2.10 | 1.80 | 33 | 58 |
| | 13.00 | 2.40 | 2.60 | 2.40 | 11 | 69 |
| | 14.00 | 1.95 | 2.20 | 2.20 | 20 | 66 |
| | 14.00 P | 2.80 | 3.05 | 2.80 | 30 | 50 |
| | 15.00 | 1.75 | 1.90 | 1.75 | 91 | 302 |
| | 15.00 P | 3.35 | 3.60 | 3.30 | 30 | 83 |
| **NATL BK lng trm opt 03 C $26.900** | | | | | | **12** |
| JA | 1.00 | 25.10 | 26.85 | 25.85 | 12 | 41 |
| | 18.00 | 8.85 | 9.85 | | | 150 |
| | 18.00 P | 0.07 | 1.05 | | | 80 |
| | 20.00 | 7.00 | 8.00 | | | 105 |
| | 20.00 P | 0.30 | 1.30 | | | 30 |
| | 22.00 | 5.50 | 6.50 | | | 78 |
| | 22.00 P | 0.75 | 1.75 | | | 20 |
| | 24.00 | 4.15 | 5.15 | | | 90 |
| | 24.00 P | 1.25 | 2.00 | | | 71 |
| | 26.00 | 3.00 | 4.00 | | | 56 |
| | 26.00 P | 1.90 | 2.90 | | | 22 |
| | 28.00 | 2.10 | 2.55 | | | 126 |
| | 28.00 P | 2.85 | 3.85 | | | 10 |
| | 30.00 | 1.50 | 2.10 | | | 153 |
| | 30.00 P | 4.05 | 5.05 | | | 82 |
| | 32.00 | 1.00 | 2.00 | | | 102 |
| | 32.00 P | 5.45 | 6.45 | | | 1 |
| **NEXEN INC. C $32.550** | | | | | | **290** |
| DC | 28.00 P | 0.15 | 0.40 | 0.40 | 20 | 20 |
| | 32.00 | 1.80 | 2.05 | 1.40 | 20 | 58 |
| | 34.00 | 1.30 | 1.45 | 1.30 | 40 | 792 |
| | 36.00 | 0.75 | 0.95 | 0.85 | 140 | 215 |
| JA | 32.00 | 2.50 | 2.75 | 2.45 | 20 | 30 |
| FB | 34.00 | 2.10 | 2.35 | 2.25 | 50 | 63 |
| **PanCanadian Energy C $39.700** | | | | | | **1481** |
| DC | 37. | 2.90 | 3.15 | 2.85 | 20 | 4 |
| | 37. P | 0.55 | 0.80 | 0.75 | 10 | 80 |
| | 40.00 | 1.50 | 1.65 | 1.40 | 34 | 1636 |
| | 40.00 P | 1.55 | 1.80 | 1.75 | 30 | 138 |
| | 42. | 0.65 | 0.75 | 0.75 | 1260 | 1362 |
| | 45.00 | 0.35 | 0.60 | 0.55 | 30 | 245 |
| JA | 40.00 | 2.10 | 2.35 | 2.30 | 20 | 132 |
| | 40.00 P | 2.15 | 2.40 | 2.50 | 10 | 20 |
| | 42. | 1.20 | 1.45 | 1.35 | 28 | 222 |
| AP | 40.00 P | 3.35 | 3.60 | 3.50 | 10 | 52 |
| | 45.00 | 1.75 | 2.00 | 1.90 | 10 | 363 |
| JY | 40.00 | 4.10 | 4.35 | 4.40 | 4 | 14 |
| | 40.00 P | 3.85 | 4.10 | 4.35 | 10 | 10 |
| | 42. | 3.05 | 3.30 | 3.00 | 5 | 15 |
| **Petro-Canada C $38** | | | | | | **1056** |
| DC | 34.00 | 4.10 | 4.35 | 4.50 | 1 | 13 |
| | 36.00 | 2.50 | 2.75 | 2.75 | 2 | 35 |
| | 38.00 | 1.25 | 1.50 | 1.30 | 3 | 36 |
| | 40.00 | 0.50 | 0.70 | 0.50 | 1000 | 2470 |
| | 42.00 | 0.10 | 0.35 | 0.40 | 2 | 346 |
| MR | 38.00 | 2.55 | 2.80 | 2.45 | 16 | 161 |
| | 40.00 | 1.70 | 1.95 | 1.80 | 15 | 72 |
| JN | 34.00 P | 1.50 | 1.75 | 1.55 | 5 | 35 |
| | 40.00 | 2.60 | 2.85 | 2.70 | 2 | 2 |
| | 42.00 | 1.95 | 2.20 | 2.10 | 10 | 10 |
| **Placer Dome C $16.130** | | | | | | **232** |
| DC | 16.00 | 0.95 | 1.00 | 0.80 | 44 | 112 |
| | 16.00 P | 0.80 | 1.05 | 0.80 | 3 | 168 |
| | 17.00 | 0.60 | 0.70 | 0.55 | 15 | 232 |
| | 18.00 | 0.30 | 0.50 | 0.45 | 30 | 321 |
| JA | 14.00 | 2.55 | 2.80 | 2.65 | 12 | 43 |
| | 15.00 | 1.90 | 2.15 | 2.00 | 5 | 357 |
| | 15.00 P | 0.70 | 0.95 | 1.05 | 7 | 1614 |
| | 17.00 | 0.90 | 1.10 | 1.20 | 5 | 443 |
| | 18.00 | 0.60 | 0.75 | 0.65 | 10 | 791 |
| | 20.00 | 0.30 | 0.45 | 0.35 | 10 | 1836 |
| AP | 15.00 P | 1.30 | 1.50 | 1.50 | 30 | 30 |
| | 17.00 | 1.60 | 1.85 | 1.50 | 10 | 271 |
| | 20.00 | 0.80 | 1.05 | 0.75 | 5 | 184 |
| JY | 16.00 | 2.55 | 2.80 | 2.45 | 5 | 15 |
| | 17.00 | 1.90 | 2.20 | 2.15 | 11 | 11 |
| | 17.00 P | 2.80 | 3.05 | 3.00 | 30 | 30 |
| **Power Corp Cda C $36.400** | | | | | | **59** |
| DC | 38.00 | 0.25 | 0.50 | 0.45 | 4 | 41 |
| FB | 38.00 | 0.75 | 1.00 | 0.80 | 26 | 624 |
| MR | 34.00 P | 0.80 | 1.05 | 0.75 | 20 | 20 |
| | 36.00 | 1.80 | 2.05 | 2.00 | 9 | 9 |
| **Precision Drilling C $34.170** | | | | | | **337** |
| DC | 35.00 | 1.50 | 1.75 | 1.85 | 1 | 82 |
| | 37. | 0.75 | 1.00 | 0.90 | 46 | 64 |
| | 40.00 | 0.30 | 0.55 | 0.50 | 10 | 150 |
| | 40.00 P | 5.85 | 6.25 | 6.20 | 3 | 50 |
| JA | 35.00 | 2.30 | 2.50 | 2.50 | 15 | 81 |
| | 35.00 P | 3.00 | 3.25 | 3.00 | 2 | 34 |
| | 37. | 1.55 | 1.70 | 1.30 | 7 | 69 |
| | 45.00 P | 10.75 | 11.25 | 11.45 | 10 | 76 |
| AP | 30.00 P | 2.10 | 2.35 | 2.10 | 55 | 50 |
| | 32. P | 3.30 | 3.40 | 3.00 | 20 | 98 |
| | 35.00 | 4.10 | 4.35 | 4.55 | 30 | 83 |
| | 35.00 P | 4.55 | 4.80 | 4.70 | 53 | 121 |
| | 40.00 | 2.35 | 2.60 | 2.60 | 1 | 118 |
| | 42. | 1.75 | 2.00 | 2.00 | 1 | 38 |
| JY | 30.00 P | 2.45 | 2.70 | 2.65 | 3 | 3 |
| | 32. P | 3.60 | 3.85 | 3.40 | 10 | 10 |
| | 35.00 | 4.80 | 5.05 | 5.20 | 10 | 10 |
| | 35.00 P | 4.85 | 5.00 | 5.00 | 60 | 60 |
| **QLT Inc. C $32** | | | | | | **151** |
| DC | 30.00 | 3.65 | 3.90 | 3.90 | 10 | 42 |
| | 30.00 P | 1.40 | 1.65 | 1.20 | 60 | 127 |
| | 32. | 2.20 | 2.45 | 2.45 | 20 | 99 |
| | 32. P | 2.70 | 2.95 | 2.70 | 12 | 44 |
| | 35.00 | 1.35 | 1.60 | 1.70 | 3 | 139 |
| JA | 27. P | 1.40 | 1.65 | 1.45 | 20 | 124 |
| | 32. | 3.35 | 3.60 | 3.40 | 9 | 136 |
| | 35.00 | 2.35 | 2.60 | 2.80 | 5 | 177 |
| AP | 35.00 | 4.60 | 4.85 | 5.00 | 5 | 84 |
| | 40.00 | 3.05 | 3.10 | 2.85 | 7 | 141 |
| **Research in Motion Ltd. C $35.630** | | | | | | **209** |
| DC | 1.00 | 34.15 | 34.95 | 34.20 | 12 | 13 |
| | 25.00 | 10.55 | 11.05 | 11.00 | 1 | 231 |
| | 30.00 | 6.70 | 7.10 | 6.90 | 26 | 456 |
| | 30.00 P | 0.95 | 1.20 | 1.10 | 31 | 111 |
| | 40.00 | 1.75 | 2.00 | 1.85 | 57 | 438 |
| | 40.00 P | 6.00 | 6.40 | 5.15 | 1 | 93 |
| JA | 30.00 P | 1.85 | 2.10 | 2.00 | 6 | 6 |
| | 40.00 | 2.80 | 3.05 | 3.05 | 16 | 15 |
| MR | 25.00 P | 1.65 | 1.90 | 1.65 | 1 | 158 |
| | 30.00 | 9.10 | 9.50 | 10.20 | 1 | 216 |
| | 30.00 P | 3.10 | 3.35 | 3.30 | 10 | 101 |
| | 40.00 | 4.70 | 5.05 | 4.80 | 9 | 249 |
| | 50.00 | 2.25 | 2.50 | 2.35 | 33 | 205 |
| JN | 25.00 P | 2.70 | 2.95 | 2.60 | 3 | 20 |
| | 40.00 | 6.45 | 6.85 | 6.65 | 2 | 20 |
| **Royal Bk Cda C $48.580** | | | | | | **313** |
| DC | 10.00 | 38.35 | 39.05 | 39.10 | 28 | 43 |
| | 47. P | 0.75 | 0.90 | 0.70 | 32 | 206 |
| | 50.00 | 0.65 | 0.90 | 0.80 | 68 | 1463 |
| JA | 27. | 21.10 | 21.60 | 21.30 | 5 | 30 |
| | 50.00 | 1.25 | 1.50 | 1.20 | 93 | 11465 |
| | 52. | 0.55 | 0.75 | 0.50 | 24 | 2962 |
| | 55.00 | 0.20 | 0.35 | 0.35 | 28 | 2353 |
| AP | 42. | 6.85 | 7.35 | 7.25 | 10 | 70 |
| | 50.00 P | 3.55 | 3.80 | 3.70 | 20 | 270 |
| JY | 50.00 | 3.15 | 3.40 | 3.35 | 5 | 6 |
| **S&P CN lng trm opt 03 C $43.100** | | | | | | |
| MR | 35.00 | 10.00 | 11.00 | | | 10 |
| | 40.00 | 7.10 | 7.40 | | | 67 |
| | 40.00 P | 2.85 | 3.50 | | | 53 |
| | 45.00 | 3.70 | 4.70 | | | 128 |
| | 45.00 P | 4.75 | 5.75 | | | 51 |
| | 50.00 | 1.40 | 2.40 | | | 354 |
| | 50.00 P | 7.75 | 8.75 | | | 39 |
| | 55.00 | 0.40 | 1.40 | | | 83 |
| | 55.00 P | 11.85 | 12.85 | | | 40 |
| | 60.00 | 0.09 | 1.10 | | | 32 |
| | 65.00 | 0.01 | 1.00 | | | 2 |
| | 70.00 | 0.01 | 0.60 | | | 7 |
| | 75.00 | 0.01 | 1.00 | | | 15 |
| **S&P 60 C** | | | | | | **1141** |
| DC | 360.00 | 69.70 | 70.20 | 71.40 | 5 | 90 |
| | 380.00 | 50.40 | 51.05 | 52.10 | 5 | 46 |
| | 410.00 | 23.30 | 24.25 | 24.95 | 5 | 6 |
| | 420.00 | 15.60 | 16.50 | 17.00 | 5 | 71 |
| | 430.00 | 9.10 | 10.00 | 10.40 | 5 | 24 |
| | 430.00 P | 9.40 | 10.20 | 9.10 | 1 | 661 |
| | 470.00 P | 40.25 | 41.20 | 39.35 | 5 | 15 |
| JA | 400.00 | 35.60 | 36.45 | 37.25 | 250 | 250 |
| | 400.00 P | 5.60 | 6.30 | 5.50 | 255 | 265 |
| | 410.00 | 27.70 | 28.80 | 28.90 | 250 | 250 |
| | 410.00 P | 7.60 | 8.30 | 8.20 | 250 | 255 |
| | 420.00 | 20.60 | 21.60 | 21.75 | 5 | 5 |
| JN | 460.00 | 14.10 | 15.30 | 16.00 | 100 | 105 |
| **S&P 60 lng trm opt 02 C** | | | | | | |
| DC | 460.00 P | 78.75 | 49.75 | | | 3 |
| | 620.00 P | 2.13 | 270.00 | | | 6 |
| | 660.00 P | 2.51 | 2.52 | | | 3 |
| **Shire Ex. lng trm opt 03 C** | | | | | | |
| JA | 30.00 P | 0.90 | 1.90 | | | 20 |
| | 35.00 P | 1.85 | 3.20 | | | 20 |
| | 37. | 13.65 | 17.85 | | | 1 |
| | 37. P | 2.60 | 4.00 | | | 50 |
| | 42. P | 4.25 | 6.15 | | | 50 |
| | 45.00 P | 5.40 | 7.35 | | | 40 |
| | 50.00 | 7.85 | 11.00 | | | 30 |
| | 55.00 | 6.10 | 9.40 | | | 2 |
| | 60.00 | 4.80 | 7.30 | | | 26 |
| **Shire Exch lng trm opt02 C** | | | | | | |
| JA | 27. | 18.25 | 23.30 | | | 6 |
| | 27. P | 0.01 | 0.25 | | | 50 |
| | 30.00 | 15.80 | 20.85 | | | 3 |
| | 30.00 P | 0.01 | 0.40 | | | 111 |
| | 32. | 13.35 | 18.35 | | | 2 |
| | 32. P | 0.01 | 0.85 | | | 90 |
| | 35.00 | 11.00 | 15.90 | | | 19 |
| | 35.00 P | 0.01 | 0.85 | | | 30 |
| | 37. | 8.75 | 13.55 | | | 1 |
| | 37. P | 0.40 | 0.85 | | | 70 |
| | 40.00 | 6.75 | 11.25 | | | 18 |
| | 40.00 P | 0.15 | 0.85 | | | 50 |
| | 42. | 5.00 | 9.10 | | | 9 |
| | 42. P | 0.10 | 1.05 | | | 80 |
| | 45.00 | 3.60 | 7.20 | | | 64 |
| | 45.00 P | 0.10 | 1.50 | | | 110 |
| | 50.00 | 1.65 | 4.15 | | | 70 |
| | 50.00 P | 1.35 | 3.50 | | | 80 |
| | 55.00 | 0.65 | 2.35 | | | 20 |
| **Sun Life Financial C $35.650** | | | | | | **17** |
| DC | 34.00 | 2.00 | 2.25 | 2.15 | 10 | 566 |
| JA | 38.00 | 0.60 | 0.85 | 0.60 | 3 | 197 |
| AP | 36.00 | 2.25 | 2.50 | 2.20 | 4 | 245 |
| **Suncor Corp. C $46.020** | | | | | | **752** |
| DC | 40.00 | 6.20 | 6.60 | 6.90 | 1 | 34 |
| | 42. | 4.05 | 4.30 | 3.90 | 8 | 2307 |
| | 45.00 | 2.25 | 2.50 | 2.40 | 6 | 2611 |
| | 47. | 1.10 | 1.35 | 1.30 | 610 | 1298 |
| | 47. P | 2.45 | 2.70 | 2.15 | 10 | 10 |
| | 50.00 | 0.40 | 0.65 | 0.45 | 2 | 2045 |
| MR | 45.00 | 4.10 | 4.35 | 4.40 | 60 | 116 |
| | 47. | 2.90 | 3.15 | 3.15 | 4 | 120 |
| | 47. P | 3.95 | 4.00 | 3.60 | 20 | 20 |
| | 50.00 | 1.95 | 2.20 | 2.35 | 10 | 87 |
| JN | 42. P | 2.85 | 3.10 | 2.85 | 2 | 9 |
| | 45.00 | 5.55 | 5.95 | 6.20 | 14 | 74 |
| | 47. | 4.20 | 4.45 | 4.50 | 5 | 11 |
| **Talisman Energy C $53.970** | | | | | | **123** |
| DC | 50.00 | 4.50 | 4.75 | 5.25 | 2 | 50 |
| | 55.00 | 1.65 | 1.90 | 2.00 | 32 | 664 |
| | 60.00 | 0.40 | 0.65 | 0.60 | 10 | 1405 |
| MR | 50.00 P | 2.30 | 2.55 | 2.25 | 10 | 92 |
| | 55.00 | 3.75 | 4.00 | 3.65 | 10 | 179 |
| | 60.00 | 2.05 | 2.30 | 1.95 | 2 | 195 |
| JN | 55.00 | 5.05 | 5.45 | 5.10 | 50 | 60 |
| | 60.00 | 3.25 | 3.50 | 3.40 | 2 | 46 |
| | 65.00 | 1.95 | 2.20 | 1.95 | 5 | 5 |
| **Thomson Corp. C $46.490** | | | | | | **7** |
| FB | 50.00 | 1.00 | 1.25 | 1.20 | 3 | 257 |
| | 52. | 0.35 | 0.60 | 0.50 | 4 | 106 |
| **TransAlta Corp C $23.100** | | | | | | **30** |
| DC | 24.00 | 0.15 | 0.35 | 0.20 | 30 | 305 |
| **TransCanadaPipe C $19.950** | | | | | | **26** |
| JA | 10.00 P | 0.05 | 0.05 | 0.05 | 10 | 1722 |
| | 15.00 | 4.70 | 5.10 | 5.00 | 10 | 510 |
| | 20.00 | 0.50 | 0.75 | 0.60 | 4 | 8712 |
| JY | 21.00 | 0.55 | 0.80 | 0.70 | 2 | 2 |
| **TD Bank C $38.350** | | | | | | **334** |
| DC | 37. | 1.45 | 1.70 | 1.40 | 10 | 1617 |
| | 37. P | 0.55 | 0.80 | 0.65 | 30 | 116 |
| | 40.00 | 0.35 | 0.50 | 0.40 | 76 | 3469 |
| JA | 37. | 1.80 | 2.05 | 2.00 | 20 | 1038 |
| | 37. P | 1.05 | 1.30 | 1.00 | 10 | 478 |
| | 40.00 | 0.60 | 0.85 | 0.65 | 34 | 6743 |
| AP | 35.00 | 4.55 | 4.80 | 4.65 | 19 | 93 |
| | 35.00 P | 1.00 | 1.25 | 1.00 | 23 | 540 |
| | 37. P | 1.85 | 2.10 | 1.90 | 20 | 358 |
| | 40.00 | 1.40 | 1.65 | 1.35 | 5 | 679 |
| | 42. | 0.55 | 0.80 | 0.55 | 14 | 918 |
| JY | 37. | 2.85 | 3.10 | 2.80 | 40 | 80 |
| | 37. P | 2.15 | 2.40 | 2.25 | 30 | 30 |
| | 40.00 P | 3.60 | 3.85 | 3.60 | 3 | 3 |
| **TD Waterhouse Group C $15.100** | | | | | | **10** |
| MR | 16.00 P | 0.95 | 1.20 | 1.10 | 10 | 43 |
| **TRIZEC HAHN CORP. C $24.430** | | | | | | **20** |
| JY | 25.00 P | 2.10 | 2.35 | 2.10 | 20 | 20 |
| **Zarlink Semiconductor C** | | | | | | **30** |
| DC | 15.00 | 0.85 | 1.10 | 1.00 | 5 | 1357 |
| | 15.00 P | 0.90 | 1.15 | 0.75 | 20 | 98 |
| MR | 15.00 | 1.70 | 1.95 | 2.10 | 5 | 179 |
| **724 SOLUTIONS C 446** | | | | | | **117** |
| DC | 4.00 | 1.00 | 1.25 | 1.10 | 10 | 45 |
| | 5.00 | 0.50 | 0.75 | 0.55 | 30 | 50 |
| MR | 4.00 | 1.80 | 1.95 | 1.75 | 70 | 112 |
| | 5.00 | 1.30 | 1.55 | 1.35 | 2 | 10 |
| | 6.00 | 0.95 | 1.20 | 1.10 | 5 | 55 |

**Total des contrats négociés:** ............21643
**Total des contrats actifs:** ...............613381

# TORONTO

*Suite de la page D 18*

| Valeurs | Div. | Ventes (100) | Haut | Bas | Ferm. | ch. Net | 52 sem. Haut | 52 sem. Bas |
|---|---|---|---|---|---|---|---|---|
| TrAlta P u | 0.73 | 451 | 9.23 | 9.06 | 9.11 | -0.04 | 9.23 | 6.25 |
| TrCan pw u | 2.46 | 191 | 31.70 | 31.50 | 31.52 | -0.08 | 32.05 | 26.15 |
| Triax R u | | 55 | 7.50 | 7.41 | 7.50 | | 8.60 | 5.50 |
| Triax u ii | | 18 | 11.60 | 11.52 | 11.56 | 0.06 | 12.60 | 8.00 |
| **Revente Limitée** | | | | | | | | |
| Petrobank n | | 140 | 77.00 | 76.50 | 76.50 | 0.03 | 91.00 | 75.00 |
| **Parts de Fiducie** | | | | | | | | |
| APF En u | 3.15 | 2102 | 9.70 | 9.25 | 9.62 | 0.42 | 13.40 | 8.75 |
| ARC En u | 2.31 | 4792 | 11.10 | 10.56 | 11.04 | 0.35 | 13.54 | 10.00 |
| Aberdeen u | 2.18 | 94 | 26.05 | 25.65 | 25.65 | -0.35 | 26.25 | 22.75 |
| Acclaim u | 0.96 | 65 | 3.25 | 3.20 | 3.25 | 0.05 | 4.65 | 3.11 |
| Advantage f | 1.80 | 1740 | 8.00 | 7.69 | 8.00 | 0.35 | 12.55 | 7.05 |
| Algonq P u | 0.93 | 2056 | 10.25 | 10.15 | 10.23 | 0.08 | 10.74 | 9.10 |
| Am incom u | 2.12 | 121 | 18.50 | 18.10 | 18.12 | -0.38 | 22.75 | 16.00 |
| Ameristr u | 2.12 | 4 | 19.65 | 19.61 | 19.61 | -1.14 | 25.00 | 17.50 |
| Atlas C u | 0.94 | 1754 | 10.46 | 10.40 | 10.43 | -0.02 | 11.15 | 7.65 |
| BPI Glo u | 0.18 | 68 | 8.88 | 8.75 | 8.76 | -0.09 | 9.75 | 8.10 |
| CPL u | 1.54 | 325 | 13.80 | 13.68 | 13.80 | | 14.95 | 12.60 |
| CRS III u | | 10 | 30.30 | 30.30 | 30.30 | 0.04 | 30.65 | 25.00 |
| C Trust un | 0.54 | 22 | 8.50 | 8.45 | 8.45 | -0.15 | 8.64 | 7.00 |
| C Aptmnt u | 1.05 | 416 | 14.49 | 14.10 | 14.25 | -0.15 | 14.49 | 11.45 |
| Cdn Hotel u | 1.15 | 259 | 8.13 | 8.01 | 8.10 | 0.10 | 9.40 | 7.00 |
| COil Snd u | 3.75 | 1087 | 36.95 | 35.00 | 36.35 | 1.54 | 41.95 | 28.25 |
| CR estate u | 1.17 | 243 | 12.50 | 12.42 | 12.50 | 0.08 | 13.20 | 10.50 |
| Cdn Res u | 1.27 | 102 | 8.32 | 7.80 | 8.30 | 0.30 | 10.00 | 7.50 |
| Citadel u | 1.17 | 320 | 10.05 | 9.90 | 10.00 | 0.14 | 10.20 | 8.00 |
| Citadel H u | 3.12 | 50 | 26.00 | 25.51 | 26.00 | 0.30 | 26.95 | 22.76 |
| Citadel tr u | 2.49 | 10 | 28.00 | 27.65 | 28.00 | 0.50 | 28.25 | 24.05 |
| Clean Pw u | | 1042 | 10.00 | 9.97 | 9.99 | -0.01 | 10.03 | 9.95 |
| Cominar u | 1.06 | 1484 | 11.10 | 10.95 | 11.10 | 0.12 | 11.50 | 9.75 |
| Comstat un | 2.16 | 6 | 6.75 | 6.75 | 6.75 | 0.35 | 10.00 | 6.11 |
| Connors B u | | 1618 | 10.94 | 10.70 | 10.85 | 0.11 | 10.94 | 10.25 |
| DDJ Cdn u | 2.42 | 80 | 17.90 | 17.40 | 17.50 | -0.25 | 21.50 | 16.27 |
| Digital W u | 1.55 | 421 | 6.78 | 6.50 | 6.50 | -0.15 | 15.00 | 5.00 |
| Diversf U u | 1.42 | 13 | 26.75 | 26.75 | 26.75 | 0.04 | 27.09 | 23.00 |
| Enrpls G u | 6.00 | 2901 | 24.50 | 23.27 | 24.20 | 0.61 | 32.86 | 22.00 |
| Enervst u | 0.84 | 885 | 6.70 | 6.47 | 6.56 | 0.07 | 7.60 | 5.50 |
| Firm Cap u | 0.94 | 47 | 9.00 | 8.95 | 9.00 | 0.05 | 9.84 | 7.90 |
| F Asia u | 0.55 | 77 | 6.22 | 5.53 | 5.53 | -0.52 | 7.00 | 5.21 |
| F Premi u | 2.00 | 42 | 25.30 | 24.25 | 24.25 | -0.60 | 28.75 | 21.25 |
| FPrem us u | 2.00 | 249 | 21.10 | 20.25 | 20.35 | | 26.75 | 16.50 |
| FPrm o u | 1.50 | 11 | 9.75 | 9.75 | 9.75 | 0.40 | 10.67 | 7.91 |
| Freehold u | 1.56 | 342 | 8.68 | 8.37 | 8.65 | 0.28 | 10.10 | 8.00 |
| Global Pls u | 2.00 | 77 | 21.10 | 20.10 | 20.50 | -1.40 | 26.00 | 16.50 |
| GL Hydro u | 1.08 | 135 | 14.05 | 13.91 | 14.00 | 0.10 | 14.50 | 10.95 |
| H&R u | 1.16 | 1047 | 13.12 | 12.95 | 13.02 | 0.02 | 13.24 | 11.35 |
| Halterm u | 0.97 | 41 | 8.15 | 8.10 | 8.10 | | 9.21 | 7.25 |
| HCare bio u | | 59 | 5.50 | 5.30 | 5.50 | 0.18 | 11.10 | 4.25 |
| IAT Air u | 1.11 | 60 | 10.95 | 10.77 | 10.95 | -0.05 | 12.75 | 9.75 |
| Income Fn u | 2.12 | 47 | 25.20 | 24.65 | 24.65 | -0.60 | 26.50 | 23.05 |
| Ig5s | 1.79 | 313 | 28.40 | 28.20 | 28.25 | -0.10 | 29.10 | 26.55 |
| Ig10s | 1.53 | 49 | 27.00 | 26.80 | 26.80 | -0.15 | 28.95 | 25.20 |
| KMS pwr u | 0.64 | 241 | 7.10 | 6.75 | 6.85 | -0.05 | 9.10 | 6.70 |
| Labrador u | 1.37 | 372 | 13.50 | 13.20 | 13.50 | 0.45 | 16.00 | 10.50 |
| Legacy H u | 0.93 | 1015 | 7.48 | 7.21 | 7.48 | 0.23 | 9.20 | 6.21 |
| Mcknz Inc U | 6.01 | 62 | 7.50 | 7.45 | 7.50 | 0.05 | 12.60 | 7.00 |
| Midlefld h u | 0.69 | 24 | 6.65 | 6.60 | 6.65 | 0.05 | 7.05 | 5.30 |
| Morgrd u | 0.90 | 861 | 8.35 | 8.33 | 8.34 | | 8.95 | 8.05 |
| Multi Fnd u | 2.27 | 95 | 5.35 | 5.11 | 5.11 | -0.15 | 9.90 | 4.80 |
| NAL Oil u | 2.44 | 1364 | 8.65 | 8.31 | 8.60 | 0.22 | 11.75 | 7.85 |
| NCE En u | 0.94 | 671 | 3.09 | 3.00 | 3.08 | 0.08 | 5.50 | 2.70 |
| NCE Ptr u | 4.26 | 1509 | 11.99 | 11.35 | 11.94 | 0.60 | 23.48 | 10.50 |
| N altamir u | 2.23 | 18 | 9.63 | 9.59 | 9.63 | 0.05 | 13.25 | 8.75 |
| New Mill u | 1.90 | 35 | 11.50 | 10.91 | 11.50 | 0.45 | 25.25 | 7.50 |
| Newcstl u | 2.48 | 50 | 18.10 | 18.00 | 18.10 | 0.05 | 18.80 | 15.40 |
| North Wst u | 1.45 | 430 | 15.05 | 14.68 | 14.79 | -0.21 | 16.99 | 10.25 |
| Northland u | 0.95 | 539 | 11.07 | 10.86 | 11.05 | 0.11 | 11.15 | 8.00 |
| Oceanex u | 1.12 | 41 | 10.95 | 10.90 | 10.95 | -0.05 | 12.00 | 8.75 |
| PRT For u | 0.96 | 14 | 10.00 | 10.00 | 10.00 | | 10.50 | 8.45 |
| Pembina u | 1.04 | 2011 | 10.27 | 10.20 | 10.20 | -0.05 | 10.55 | 7.95 |
| Pngrwth u | 3.71 | 2265 | 15.70 | 15.15 | 15.50 | 0.30 | 21.95 | 14.05 |
| Primwst u | 2.41 | 12128 | 6.82 | 6.45 | 6.70 | 0.16 | 10.62 | 6.26 |
| Pro-ams | 2.25 | 274 | 24.64 | 24.50 | 24.60 | -0.10 | 26.70 | 19.50 |
| Pro-ams tr | 2.18 | 615 | 24.58 | 24.45 | 24.58 | | 25.65 | 19.06 |
| Providnt u | 2.40 | 347 | 9.55 | 9.00 | 9.55 | 0.55 | 12.50 | 8.65 |
| Request un | 0.60 | 479 | 3.13 | 2.97 | 3.11 | 0.01 | 6.00 | 2.76 |
| Residentl u | 1.02 | 325 | 15.13 | 14.80 | 15.13 | 0.33 | 15.24 | 11.50 |
| Retirmnt u | 1.05 | 621 | 11.95 | 11.85 | 11.93 | 0.08 | 12.55 | 10.00 |
| RioCan u | 1.08 | 2935 | 12.05 | 11.85 | 11.97 | 0.02 | 12.05 | 8.80 |
| Rogers S u | 0.49 | 1364 | 4.55 | 4.30 | 4.49 | -0.01 | 5.34 | 3.75 |
| Ryl Host u | 0.92 | 428 | 5.90 | 5.65 | 5.89 | 0.19 | 7.00 | 4.75 |
| SCI u | 1.42 | 15 | 10.94 | 10.81 | 10.81 | 0.01 | 12.10 | 10.05 |
| Sage High u | 1.19 | 54 | 12.25 | 12.25 | 12.25 | 0.15 | 12.55 | 10.00 |
| Sentry BC u | 2.25 | 55 | 25.20 | 25.00 | 25.01 | -0.09 | 26.00 | 21.85 |
| Sentry d u | 0.54 | 1734 | 4.08 | 4.02 | 4.04 | 0.01 | 4.60 | 3.56 |
| Sentry g u | 2.06 | 101 | 24.80 | 24.50 | 24.60 | -0.10 | 24.95 | 24.20 |
| Shininbk u | 3.90 | 565 | 13.25 | 13.05 | 13.19 | 0.17 | 18.70 | 11.85 |
| Sixty Pls u | 2.00 | 86 | 25.40 | 25.00 | 25.10 | -0.35 | 28.50 | 21.30 |
| Summit u | 1.53 | 3063 | 13.90 | 13.72 | 13.75 | | 14.00 | 10.80 |
| Superior u | 1.60 | 756 | 16.85 | 16.10 | 16.47 | 0.25 | 17.10 | 13.81 |
| Tr3 Trust u | 1.00 | 135 | 10.60 | 10.50 | 10.50 | | 10.60 | 9.90 |
| Taylor ngl | 0.54 | 111 | 4.60 | 4.50 | 4.54 | 0.03 | 5.49 | 4.05 |
| Triax car u | 2.31 | 130 | 23.65 | 23.25 | 23.50 | -0.08 | 26.00 | 20.50 |
| Triax tec u | 2.05 | 118 | 21.54 | 21.20 | 21.20 | -0.30 | 26.25 | 18.00 |
| RiaxC iii u | 2.25 | 235 | 24.60 | 24.26 | 24.45 | -0.29 | 25.35 | 20.00 |
| Triax u | 1.18 | 129 | 8.15 | 8.06 | 8.10 | 0.05 | 11.75 | 7.50 |
| Ultima u o | 1.00 | 235 | 4.04 | 3.85 | 4.00 | 0.15 | 5.17 | 3.65 |
| Viking u | 2.02 | 4977 | 6.20 | 6.11 | 6.20 | 0.15 | 9.70 | 5.80 |
| Wardley un | 0.66 | 4 | 0.00 | 0.00 | 0.00 | | 1.75 | 0.65 |
| Westshor u | 0.67 | 560 | 5.50 | 5.42 | 5.50 | 0.01 | 6.00 | 3.62 |
| Years tr u | 2.25 | 79 | 24.69 | 24.60 | 24.69 | | 25.58 | 20.75 |
| Yield M u | 1.92 | 22 | 17.85 | 17.25 | 17.25 | -0.05 | 18.70 | 15.45 |
| **Transigées en $ US** | | | | | | | | |
| Ashanti gds | 0.10 | 20 | 3.00 | 3.00 | 3.00 | 0.25 | 3.00 | 2.00 |
| CIT Exch | 0.03 | 1 | 39.35 | 39.35 | 39.35 | -0.65 | 40.29 | 15.25 |
| CIBC 20 | 1.28 | 121 | 27.40 | 27.25 | 27.40 | 0.10 | 27.45 | 24.35 |
| CIBC 22 | 1.56 | 27 | 28.55 | 28.36 | 28.55 | -0.01 | 28.60 | 25.85 |
| CIBC 16p | 1.41 | 41 | 27.15 | 27.00 | 27.00 | -0.15 | 27.30 | 25.00 |
| CN Rail p | 2.62 | 2 | 63.00 | 63.00 | 63.00 | 3.00 | 63.00 | 43.00 |
| Cariben U | 0.62 | 60 | 11.90 | 11.75 | 11.75 | -0.11 | 13.50 | 11.00 |
| Inco E p | 2.75 | 1036 | 45.00 | 44.50 | 45.00 | | 46.45 | 37.50 |
| Mulvhil us u | | 38 | 20.50 | 20.40 | 20.50 | 0.40 | 20.59 | 19.90 |
| Ry Bk I | 1.90 | 6695 | 25.03 | 24.97 | 24.98 | 0.01 | 26.25 | 24.81 |
| Ry Bk K | 1.57 | 146 | 27.05 | 26.81 | 26.90 | -0.05 | 27.60 | 25.00 |
| Ry Bk P | 1.43 | 43 | 27.39 | 27.10 | 27.30 | -0.09 | 27.50 | 24.10 |
| SNP Cap | | 113 | 8.65 | 8.26 | 8.40 | -0.30 | 11.25 | 6.50 |
| SNP Cap p | 1.50 | 58 | 26.24 | 25.85 | 25.85 | -0.15 | 26.25 | 24.75 |
| Sideware o | | 502 | 0.18 | 0.16 | 0.16 | | 2.00 | 0.10 |
| TD Bk G | 1.35 | 33 | 26.20 | 26.10 | 26.15 | | 27.99 | 24.70 |
| TD Bk L | 1.60 | 20 | 27.45 | 27.45 | 27.45 | -0.25 | 27.75 | 25.50 |
| TrAtlant o | | 348 | 0.05 | 0.04 | 0.05 | -0.01 | 0.17 | 0.02 |
| Years US u | | 32 | 24.84 | 24.80 | 24.84 | | 25.00 | 24.65 |
| **OTHER DEBT. SECURITIES** | | | | | | | | |
| Bus Dv E1 | | 73 | 7.96 | 7.96 | 7.96 | -0.01 | 10.15 | 7.68 |

# LES OBLIGATIONS

**GOUVERNEMENT DU CANADA**

| Émetteur | Coupon | Échéance | Prix | Rend. | Var. |
|---|---|---|---|---|---|
| Canada | 9.75 | 1 Déc. 01 | 100.14 | 3.63 | -0.03 |
| Canada | 5.50 | 1 Sept. 02 | 102.32 | 2.44 | -0.06 |
| Canada | 6.00 | 1 Déc. 02 | 103.40 | 2.61 | -0.09 |
| Canada | 5.25 | 1 Sept. 03 | 103.50 | 3.19 | -0.09 |
| Canada | 7.50 | 1 Déc. 03 | 108.08 | 3.33 | -0.11 |
| Canada | 6.50 | 1 Juin 04 | 106.68 | 3.70 | -0.14 |
| Canada | 5.00 | 1 Sept. 04 | 103.01 | 3.84 | -0.13 |
| Canada | 9.00 | 1 Déc. 04 | 114.16 | 3.97 | -0.16 |
| Canada | 6.00 | 1 Sept. 05 | 105.86 | 4.29 | -0.17 |
| Canada | 8.75 | 1 Déc. 05 | 115.86 | 4.40 | -0.19 |
| Canada | 7.00 | 1 Déc. 06 | 109.92 | 4.75 | -0.24 |
| Canada | 7.25 | 1 Juin 07 | 111.37 | 4.87 | -0.28 |
| Canada | 6.00 | 1 Juin 08 | 104.95 | 5.09 | -0.30 |
| Canada | 5.50 | 1 Juin 09 | 101.51 | 5.25 | -0.34 |
| Canada | 9.50 | 1 Juin 10 | 128.47 | 5.30 | -0.47 |
| Canada | 9.00 | 1 Mars 11 | 125.81 | 5.41 | -0.50 |
| Canada | 6.00 | 1 Juin 11 | 104.52 | 5.38 | -0.45 |
| Canada | 10.25 | 15 Mars 14 | 141.72 | 5.53 | -0.72 |
| Canada | 9.75 | 1 Juin 21 | 146.65 | 5.74 | -0.77 |
| Canada | 8.00 | 1 Juin 23 | 126.94 | 5.79 | -0.72 |
| Canada | 8.00 | 1 Juin 27 | 129.50 | 5.77 | -0.79 |
| Canada | 5.75 | 1 Juin 29 | 101.20 | 5.66 | -0.70 |
| CMHC | 5.10 | 2 Juin 03 | 103.05 | 3.03 | -0.05 |
| Real Ret. | 4.25 | 1 Déc. 21 | 108.45 | 3.65 | +0.07 |
| Real Ret. | 4.25 | 1 Déc. 26 | 109.83 | 3.64 | +0.09 |
| **PROVINCIAL** | | | | | |
| Alberta | 7.75 | 5 Mai 03 | 106.72 | 2.97 | -0.06 |
| Alberta | 7.50 | 1 Déc. 05 | 110.86 | 4.51 | -0.18 |
| B C M Fin | 5.50 | 24 Mars 08 | 100.27 | 5.44 | -0.28 |
| British Col. | 8.00 | 23 Août 05 | 111.98 | 4.48 | -0.14 |
| British Col. | 6.00 | 9 Juin 08 | 103.08 | 5.43 | -0.29 |
| British Col. | 8.50 | 23 Août 13 | 121.14 | 5.96 | -0.56 |
| British Col. | 5.70 | 18 Juin 29 | 91.97 | 6.31 | -0.60 |
| Hydro Qué. | 7.00 | 1 Juin 04 | 107.58 | 3.81 | -0.16 |
| Hydro Qué. | 8.50 | 15 Août 05 | 113.63 | 4.48 | -0.20 |
| Hydro Qué. | 11.00 | 15 Août 20 | 149.69 | 6.40 | -0.65 |
| Manitoba | 5.75 | 2 Juin 08 | 101.78 | 5.42 | -0.29 |
| Manitoba | 7.75 | 22 Déc. 25 | 117.03 | 6.35 | -0.69 |
| N Brunswic | 8.38 | 26 Août 02 | 104.34 | 2.54 | -0.07 |
| N Brunswic | 5.70 | 2 Juin 08 | 101.30 | 5.45 | -0.29 |
| N Brunswic | 6.00 | 27 Déc. 17 | 98.33 | 6.16 | -0.64 |
| Nwfndlnd | 6.15 | 17 Avril 28 | 95.34 | 6.52 | -0.60 |
| Nva Scotia | 6.60 | 1 Juin 27 | 100.90 | 6.52 | -0.62 |
| Ontario | 7.50 | 19 Jan. 06 | 110.86 | 4.59 | -0.19 |
| Ontario | 6.13 | 12 Sept. 07 | 104.77 | 5.16 | -0.28 |
| Ontario | 6.25 | 25 Août 28 | 99.61 | 6.27 | -0.64 |
| Ontario | 6.50 | 8 Mars 29 | 103.51 | 6.22 | -0.67 |
| Hydro Ont. | 5.38 | 2 Juin 03 | 103.39 | 3.08 | -0.05 |
| Hydro Ont. | 7.75 | 3 Nov. 05 | 111.49 | 4.53 | -0.18 |
| Hydro Ont. | 5.60 | 2 Juin 08 | 101.24 | 5.37 | -0.29 |
| Hydro Ont. | 7.45 | 31 Mars 13 | 114.30 | 5.71 | -0.26 |
| Hydro Ont. | 8.50 | 26 Mai 25 | 127.08 | 6.28 | -0.73 |
| Hydro Ont. | 8.25 | 22 Juin 26 | 124.49 | 6.28 | -0.73 |
| P E I | 6.00 | 3 Oct. 07 | 103.28 | 5.33 | -0.28 |
| P E I | 8.50 | 27 Oct. 15 | 121.42 | 6.18 | -0.68 |
| Québec | 5.25 | 1 Avril 02 | 101.02 | 2.31 | -0.03 |
| Québec | 6.50 | 1 Oct. 07 | 106.11 | 5.27 | -0.35 |
| Québec | 6.00 | 1 Oct. 29 | 94.15 | 6.45 | -0.55 |
| Sask. | 7.50 | 19 Déc. 05 | 110.67 | 4.59 | -0.18 |
| Sask. | 5.50 | 2 Juin 08 | 100.39 | 5.42 | -0.29 |
| Sask. | 8.75 | 30 Mai 25 | 129.27 | 6.33 | -0.73 |
| Tor-Met | 7.75 | 1 Déc. 05 | 111.19 | 4.66 | -0.18 |
| **CORPORATIONS** | | | | | |
| Avco Fin | 5.75 | 2 Juin 03 | 103.55 | 3.33 | -0.05 |
| Bk Scotia | 5.65 | 22 Juil. 13/08 | 99.51 | 5.73 | -0.28 |
| Bell Can. | 7.00 | 24 Sept. 27 | 93.18 | 7.60 | -0.51 |
| Bombard Cap | 6.00 | 20 Fév. 03 | 102.60 | 3.82 | -0.10 |
| Bombardier | 7.35 | 22 Déc. 26 | 90.48 | 8.25 | -0.47 |
| Cdn Occ Pet | 6.30 | 2 Juin 08 | 97.12 | 6.85 | -0.26 |
| Cdn Util | 8.43 | 1 Juin 05 | 112.80 | 4.45 | -0.17 |
| Clearnet | 0.00 | 13 Août 07 | 105.00 | 10.44 | |
| Cons Gas | 6.10 | 19 Mai 28 | 87.54 | 7.15 | -0.52 |
| Gtaa | 5.40 | 3 Déc. 02 | 102.68 | 2.73 | -0.09 |
| Gtaa | 5.95 | 3 Déc. 07 | 102.37 | 5.48 | +0.22 |
| Gtaa | 6.45 | 3 Déc. 27 | 91.38 | 7.18 | -0.53 |
| Hudson B. | 6.35 | 1 Déc. 03 | 94.84 | 9.19 | -0.08 |
| Intrawest | 6.85 | 2 Déc. 02 | 99.50 | 7.36 | |
| Investors Gr | 6.65 | 13 Déc. 27 | 91.43 | 7.39 | -0.52 |
| Molson Br | 6.00 | 2 Juin 08 | 100.77 | 5.85 | -0.28 |
| Molson Br | 6.70 | 2 Juin 28 | 93.48 | 7.25 | -0.54 |
| Nav Canada | 5.75 | 1 Avril 02 | 101.24 | 2.19 | -0.01 |
| Nav Canada | 6.60 | 1 Déc. 06 | 106.09 | 5.20 | -0.23 |
| Nav Canada | 7.40 | 1 Juin 27 | 109.67 | 6.61 | -0.64 |
| Pcan Pete | 8.75 | 9 Nov. 05 | 112.59 | 5.19 | -0.18 |
| Poco Petrol | 6.60 | 11 Sept. 07 | 100.32 | 6.52 | -0.26 |
| Precision Dr | 6.85 | 26 Juin 07 | 101.11 | 6.60 | -0.25 |
| Rogers Comm | 8.75 | 15 Juil. 07 | 100.50 | 8.63 | |
| Royal Bk Of | 5.40 | 3 Sept. 07/02 | 102.18 | 2.52 | -0.05 |
| Royal Bk Of | 6.75 | 4 Juin 12/07 | 106.08 | 5.46 | -0.27 |
| Sask Wheat | 6.60 | 18 Juil. 07 | 70.50 | 14.39 | |
| Sears Can. | 6.55 | 5 Nov. 07 | 97.23 | 7.12 | -0.26 |
| Suncor Inc | 6.10 | 7 Août 07 | 101.28 | 5.82 | -0.51 |
| Thomson C | 6.50 | 9 Juil. 07 | 101.94 | 6.08 | -0.26 |
| WCoast En | 5.70 | 16 Avril 08 | 99.17 | 5.85 | -0.27 |
| WCoast En | 6.75 | 15 Déc. 27 | 95.78 | 7.10 | -0.55 |

# LES DEVISES

(PC) Ü Voici les taux des devises étrangères mardi, tels que fournis par la Banque de Montréal. Les taux sont en devise canadienne et ils sont nominaux car ils fluctuent durant la journée et varient d'une banque à l'autre.

| Pays | Devise | Taux |
|---|---|---|
| Afrique du Sud | rand | $ 0.1705 |
| Allemagne | mark | $ 0.7407 |
| Arabie saoudite | riyal | $ 0.4411 |
| Argentine | peso | $ 1.64087 |
| Australie | dollar | $ 0.8608 |
| Autriche | schilling | $ 0.1052 |
| Bahamas | dollar | $ 1.6105 |
| Bahreïn | dinar | $ 4.3491 |
| Barbade | dollar | $ 0.8319 |
| Belgique | franc | $ 0.03572 |
| Bermudes | dollar | $ 1.6105 |
| Brésil | real | $ 0.6480 |
| Bulgarie | lev | $ 0.7407 |
| Caraïbes | dollar | $ 0.6202 |
| Chili | peso | $ 0.00242 |
| Chine | renminbi | $ 0.1991 |
| Chypre | livre | $ 2.5228 |
| Colombie | peso | $ 0.000709 |
| Corée | won | $ 0.001287 |
| Costa Rica | colon | $ 0.004852 |
| Danemark | couronne | $ 0.1954 |
| Egypte | livre | $ 0.3840 |
| Em.A.U. | dirham | $ 0.4464 |
| Espagne | peseta | $ 0.00877 |
| Etats-Unis | dollar | $ 1.5950 |
| Europe | euro | $ 1.4084 |
| Fidji | dollar | $ 0.7316 |
| Finlande | mark | $ 0.2445 |
| France | franc | $ 0.2217 |
| Grèce | drachme | $ 0.004362 |
| Guyane | dollar | $ 0.009109 |
| Haïti | gourde | $ 0.0593 |
| Hong Kong | dollar | $ 0.2105 |
| Hongrie | forint | $ 0.00580 |
| Inde | roupie | $ 0.0350 |
| Indonésie | roupie | $ 0.000163 |
| Irlande | livre | $ 1.8430 |
| Israël | shekel | $ 0.3883 |
| Italie | lire | $ 0.000753 |
| Jamaïque | dollar | $ 0.0368 |
| Japon | yen | $ 0.013011 |
| Kenya | shilling | $ 0.0208 |
| Koweït | dinar | $ 5.4260 |
| Liban | livre | $ 0.001084 |
| Malaisie | ringgit | $ 0.4424 |
| Maroc | dirham | $ 0.1418 |
| Mexique | peso | $ 0.1856 |
| Norvège | couronne | $ 0.1834 |
| Nouvelle-Zélande | dollar | $ 0.6872 |
| Pakistan | roupie | $ 0.0278 |
| Pays-Bas | florin | $ 0.6584 |
| Pérou | sol | $ 0.4770 |
| Philippines | peso | $ 0.0315 |
| Pologne | zloty | $ 0.4005 |
| Portugal | escudo | $ 0.007315 |
| Rép. dominicaine | peso | $ 0.1006 |
| Rép. tchèque | couronne | $ 0.0436 |
| Roumanie | leu | $ 0.0000523 |
| Royaume-Uni | livre | $ 2.2649 |
| Russie | rouble | $ 0.0548 |
| Singapour | dollar | $ 0.8884 |
| Slovaquie | couronne | $ 0.0338 |
| Slovénie | tolar | $ 0.006642 |
| Sri Lanka | roupie | $ 0.01764 |
| Suède | couronne | $ 0.1553 |
| Suisse | franc | $ 0.9916 |
| Taïwan | dollar | $ 0.0476 |
| Tanzanie | shilling | $ 0.001793 |
| Thaïlande | baht | $ 0.0370 |
| Trinité-Tobago | dollar | $ 0.2744 |
| Tunisie | dinar | $ 1.1211 |
| Turquie | livre | $ 0.00000112 |
| Ukraine | hryvna | $ 0.3113 |
| Venezuela | bolivar | $ 0.00220 |

Les cotes sont en devises canadiennes.

# OPTIONS SUR L'INDICE S&P 100 À CHICAGO

**PRIX DE LEVÉE**

**ACHATS**

| Prix | Déc. | Jan. | Fév. |
|---|---|---|---|
| 500.000 | 95.000 | — | — |
| 520.000 | 75.599 | — | — |
| 530.000 | 66.000 | 69.599 | n/d |
| 540.000 | 59.700 | — | — |
| 550.000 | 51.200 | 50.000 | — |
| 560.000 | 36.500 | 43.500 | — |
| 570.000 | — | 37.500 | — |
| 580.000 | 22.000 | 30.500 | 36.000 |
| 585.000 | 19.000 | n/d | n/d |
| 590.000 | 15.500 | 23.000 | — |
| 595.000 | 13.000 | n/d | n/d |
| 600.000 | 10.600 | 18.100 | — |
| 605.000 | 8.699 | n/d | n/d |
| 610.000 | 6.800 | 13.000 | — |
| 615.000 | 5.500 | n/d | n/d |
| 620.000 | 3.700 | 9.699 | — |
| 625.000 | 3.000 | n/d | n/d |
| 635.000 | 1.799 | n/d | n/d |
| 640.000 | 1.200 | 4.500 | 7.599 |
| 650.000 | .550 | n/d | n/d |
| 660.000 | .300 | 1.399 | 4.400 |
| 680.000 | .150 | n/d | 1.750 |
| 700.000 | .050 | n/d | — |

**VENTES**

| Prix | Déc. | Jan. | Fév. |
|---|---|---|---|
| 500.000 | 1.250 | 3.299 | 5.199 |
| 510.000 | 1.600 | — | n/d |
| 520.000 | 2.000 | 5.000 | 7.800 |
| 525.000 | 2.200 | n/d | n/d |
| 530.000 | 2.700 | — | n/d |
| 535.000 | 2.849 | n/d | n/d |
| 540.000 | 3.500 | 7.300 | — |
| 545.000 | 4.000 | n/d | n/d |
| 550.000 | 4.699 | — | — |
| 555.000 | 5.300 | n/d | n/d |
| 560.000 | 6.500 | 11.300 | — |
| 565.000 | 7.000 | n/d | n/d |
| 570.000 | 8.600 | 15.000 | — |
| 575.000 | 9.000 | n/d | n/d |
| 580.000 | 11.399 | — | — |
| 585.000 | 13.000 | n/d | n/d |
| 590.000 | 15.399 | 21.000 | 25.000 |
| 595.000 | 17.799 | n/d | n/d |
| 400.000 | .050 | — | — |
| 420.000 | .250 | .800 | — |
| 440.000 | .400 | 1.100 | — |
| 450.000 | .400 | n/d | n/d |
| 460.000 | .500 | 1.500 | — |
| 470.000 | .649 | n/d | n/d |
| 480.000 | .800 | 2.150 | 3.799 |
| 490.000 | .899 | — | n/d |
| 600.000 | 20.200 | 26.500 | 30.000 |
| 610.000 | 23.100 | — | — |
| 620.000 | 33.400 | — | — |
| 660.000 | 70.500 | — | — |
| | 1,267 | | |

Int. en cours, options d'achats:....................................21,190
Vol. total, options de ventes:..........................................8,075

# LES MÉTAUX

*MARCHÉ DE LONDRES PRIX EN DOLLARS US PAR TONNE MÉTRIQUE*

**FERMETURE**

**CUIVRE ( catégorie-A- )**

| | |
|---|---|
| Comptant | 1461-1462 |
| 3 mois | 1481-1482 |
| 15 mois | 1537-1542 |
| Ventes (tonnes métriques)......... | 88 456(74 315) |
| **PLOMB** | |
| comptant | 488-489 |
| 3 mois | 486-487 |
| 15 mois | 493-498 |
| Ventes (tonnes métriques)......... | 15 987(13 118) |
| **ALUMINIUM** | |
| comptant | 1354,5-1355,5 |
| 3 mois | 1370-1371 |
| 15 mois | 1410-1415 |
| Ventes (tonnes métriques)........ | 168 588(117 729) |
| **NICKEL ( dollars )** | |
| comptant | 5320-5330 |
| 3 mois | 5275-5280 |
| 15 mois | 5325-5375 |
| Ventes (tonnes métriques)............ | 18.896(15 788) |
| **ÉTAIN** | |
| comptant | 4045-4050 |
| 3 mois | 4060-4065 |
| 15 mois | 4270-4180 |
| Ventes (tonnes métriques)........... | 6 257(5 100) |
| **ZINC ( qualité supérieure )** | |
| **comptant** | 787-788 |
| 3 mois | 804-805 |
| 15 mois | 858-863 |
| Ventes (tonnes métriques)......... | 49 897(31 571) |

# LE PÉTROLE

NEW YORK (AP) Prix par baril en $ US

| | Mardi | Lundi |
|---|---|---|
| Saudi Arabian light | 16,49 | 15,82 |
| North Sea Brent | 18,59 | 17,67 |
| West Texas Intermediate | 18,88 | 18,08 |

# L'OR

(AP) — Cours de l'or mardi en dollars US par once, sur les cinq principales places financières

Hong Kong:.......................... ($273,95)($—0,80)
Londres:................................($272,90)($+0,20)
Paris: .................................. ($271,71)($—0,41)
Zurich:................................. ($272,75)($—0,20)

(PC) — L'or cotait à 435 $ CAN à l'offre (273 00$ US) et 436 $ CAN à la demande (274 00$ US) hier à la clôture chez Thomas Cook, courtier en métaux précieux et devises étrangères.

*Suite de la page D 16*

# LES RAPPORTS FINANCIERS EXPRESS

**PROFITS (PERTES)**

| Compagnies | ($000) Courant | ($000) L'an dernier | Var. | Revenus bruts ($000) Courant | Revenus bruts ($000) L'an dernier | Var. |
|---|---|---|---|---|---|---|
| ***Résultats en dollars canadiens*** | | | | | | |
| Descartes Systems Grp (informatique) Waterloo,Ont. | (47 491) | (30 848) | —% | | | |
| 9mois 31 oct. | (0,94) | (0,72) | | 61 421 | 45 607 | +34% |
| H.Paulin & Co (pièces d'auto) Tor.,Ont. | 2 139 | 3 240 | -33% | | | |
| 9mois 30 sept. | 2,04 | 3,09 | | 83 448 | 86 878 | -3% |
| Indigo Books&Music (librairie) Tor.,Ont. | (38 227) | (20 492) | —% | | | |
| 1er sem. 29 sept. | (3,08) | (1,80) | | 291 155 | 290 935 | +0% |
| North Amer.Palladium Ltd (mines) Tor.,Ont. | 6 275 | 37 314 | -83% | | | |
| 9mois 30 sept. | 0,12 | 1,42 | | 64 606 | 78 036 | -17% |
| Oiltec Res. Ltd (pétroles & gaz nat.) Cal.,Alb. | 1 197 | 1 645 | -27% | | | |
| 9mois 30 sept. | 0,06 | 0,08 | | 10 596 | 12 315 | -13% |
| Pe Ben Oilfiel Svcs. (pétroles) Edmonton,Alb. | 1 001 | 1 599 | -37% | | | |
| 9mois 30 sept. | 0,30 | 0,46 | | 35 888 | 42 889 | -16% |
| Peyto Explo.&devep.Corp. (exploration) Cal.,Alb. | 12 554 | 2 959 | +324% | | | |
| 9mois 30 sept. | 0,30 | 0,09 | | 28 951 | 8 073 | +258% |
| Tecsys Inc. (logiciels) Dorval,Qué. | (2 613) | (6 831) | —% | | | |
| 1er sem. 31 oct. | (0,19) | (0,29) | | 10 692 | 15 437 | -30% |

# BOURSES ÉTRANGÈRES

| | Auj. | Hier | 52 sem. Haut | 52 sem. Bas |
|---|---|---|---|---|
| « TG » | | | | |
| Amsterdam (AEX) | 501.73 | 509.10 | 642.29 | 396.23 |
| Bruxelles (Bel-20) | 2691.34 | 2707.08 | 3030.42 | 2322.60 |
| Francfort (dx) | 5096.18 | 5185.10 | 6795.14 | 3787.23 |
| Hong Kong | 11225.79 | 11360.26 | 16163.99 | 8934.20 |
| Londres (250) | 5958.8 | 6011.0 | 6788.3 | 4799.9 |
| Londres (FT100) | 5298.7 | 5338.0 | 6334.5 | 4433.7 |
| Mexico (ipc) | x-n-a | 5699.19 | 6868.89 | 5081.92 |
| Milan (m) | 22855 | 23219 | 31148 | 17382 |
| Paris (cc) | 4593.52 | 4660.49 | 5988.15 | 3652.87 |
| Sydney (o) | 3288.3 | 3267.3 | 3425.2 | 2884.5 |
| Tokyo (ndj) | 10575.62 | 10727.94 | 14529.41 | 9504.41 |
| Zurich (sm) | 6481.6 | 6605.6 | 8135.4 | 5110.2 |

# LA PETITE PRESSE

**BEN**

**LA DÉVEINE**

**FRANK ET ERNEST**




**PEANUTS**




**PHILOMÈNE**




**GARFIELD**

**FERDINAND**



COMIC21NEM

## MOT MYSTERE

ASTERIX LE GAULOIS - Un mot de 9 lettres

| | | | | | | | | | | | | | | |
|---|---|---|---|---|---|---|---|---|---|---|---|---|---|---|
| N | P | U | O | C | H | A | M | B | R | E | R | E | J | O |
| O | C | A | V | E | F | O | U | E | T | E | N | N | E | Z |
| I | M | E | N | N | E | V | E | U | N | N | U | E | P | I |
| T | O | L | S | T | S | M | G | N | A | H | B | R | I | D |
| A | Y | E | M | U | T | U | O | C | A | S | I | I | U | E |
| U | E | I | C | R | I | T | O | R | V | T | R | R | Q | F |
| T | N | C | O | I | N | A | L | I | D | O | T | C | E | I |
| I | E | U | H | E | V | I | C | T | O | R | I | E | U | X |
| S | P | R | O | D | I | G | I | E | U | X | E | E | Q | T |
| E | E | U | R | R | N | O | E | V | E | R | T | T | I | O |
| R | U | B | T | U | C | T | I | E | D | E | P | T | G | X |
| P | R | A | E | I | I | H | I | M | A | R | Y | U | A | L |
| E | E | N | N | D | B | S | A | R | T | U | G | L | M | Y |
| R | U | O | T | E | L | I | O | N | S | C | E | S | A | R |
| A | X | U | E | J | E | L | E | C | T | R | I | C | X | E |

AMI
CAIUS
CANNE
CAVE
CENTURIE
CESAR
CHAMBRE
CHANT
CIEL
COHORTE
COUP
COUTUME
CURE
DRUIDE
ECRIRE
EGYPTE
ELECTRIC
ENNEMI
ENTONNER
EQUIPE
FOUET
GOTHS
GUI
IDEFIX
INVINCIBLE
JEUX
LIONS
LUTTE
LYRE
MAGIQUE
MENHIR
MOYEN
NATTE
NEVEU
NEZ
ORDRE
PEUREUX
PRODIGIEUX
RELAX
ROME
ROTI
RUBAN
SAC
SERPE
SITUATION
STADE
SUCCES
TENTE
TIEDE
TOUR
TREVE
TRIBUN
TROUPE
VICTORIEUX
VOIE

**Solution du dernier problème : ORGANDI**

21/11/2001 10794

## LA PHRASE SECRÈTE

www.hannequart.com

PH306

**Thème: Citation de Joubert**

Placez les lettres de chaque colonne dans la case appropriée de manière à former une phrase complète. Les mots sont séparés par une case noire.

| | | | | | | | | | | | | | |
|---|---|---|---|---|---|---|---|---|---|---|---|---|---|
| C A R | E S N I | C R | E S N R | O O S I | T S N | T Q E | N U I | I T T M | O P | U U N | O I J | O U S | U S S |
| | | ■ | | | | | ■ | | | | | | |
| | | ■ | | | | ■ | | | | | | | |
| | | | | | ■ | | | | ■ | | | | |
| ■ | | | | | | | | | ■ | | | | |

21-11-01

Solution du dernier numéro : Je n'aime pas le mot tolérance, mais je n'en trouve pas de meilleur.

## MOTS CROISÉS

www.hannequart.com



21 novembre 2001 Q6278

**HORIZONTALEMENT**

1 Qui ont un effet salutaire.
2 Se dit d'une plante qui ne survit pas à l'hiver - Elle cacarde.
3 Jaunisse - Manquer.
4 Matière visqueuse et tenace - Pour donner à la viande un arôme particulier.
5 Gardienne d'enfants - Une ou plusieurs personnes - Béryllium.
6 Grivoise - Très étonné.
7 Cachet qui authentifie un acte - Homme misérable.
8 Coups de baguettes - Enveloppes protectrices.
9 Combustible - De bonne heure - Abréviation chrétienne.
10 Vendu - Pour protéger un objet.
11 Nicolas II fut le dernier - Enlève la poussière.
12 Article - Marque une liaison - Décorer.

**VERTICALEMENT**

1 Loge de rez-de-chaussée, dans un théâtre - Thallium.
2 Contenu dans quelque chose - Mis de niveau.
3 Assemblages - Annonce les funérailles de quelqu'un.
4 Qui n'est pas prête à affronter l'hiver - Sèche-cheveux.
5 Inébranlable - Dieu grec des Vents.
6 Risque - Il y en a beaucoup dans le corps humain - Pas confus.
7 Avant nous - Costauds.
8 Importune à force de répéter - Sud-ouest - Aire de vent.
9 Période de révolution de la Terre - Personne qui s'exprime d'une manière emphatique.
10 Remarquables - Sous un navire en radoub.
11 Manque de ferveur - Transpiration abondante.
12 Fromage blanc, en Suisse - L'île de Saaremaa en fait partie.

■ SOLUTION AU PROCHAIN NUMÉRO

| | 1 | 2 | 3 | 4 | 5 | 6 | 7 | 8 | 9 | 10 | 11 | 12 |
|---|---|---|---|---|---|---|---|---|---|---|---|---|
| 1 | F | O | L | K | L | O | R | E | ■ | E | S | E |
| 2 | U | V | A | L | ■ | H | U | M | B | L | E | S |
| 3 | M | A | M | A | N | ■ | E | P | O | U | X | ■ |
| 4 | A | T | A | X | I | E | ■ | A | U | ■ | Y | S |
| 5 | N | I | ■ | O | C | C | U | L | T | E | ■ | O |
| 6 | T | O | N | N | E | R | R | E | ■ | S | E | L |
| 7 | ■ | N | O | N | ■ | I | N | S | E | C | T | E |
| 8 | A | N | C | E | T | R | E | ■ | C | L | A | N |
| 9 | B | E | U | R | R | E | ■ | C | L | A | P | ■ |
| 10 | U | R | I | ■ | A | ■ | G | R | A | V | E | S |
| 11 | S | ■ | T | E | M | E | R | I | T | E | ■ | U |
| 12 | E | X | E | R | E | S | E | ■ | E | S | S | E |

Q6277

SOLUTION DU DERNIER NUMÉRO

## LA CHAIR DISPARUE

- 14 -

Elle approcha son visage du sien. Elle avait encore ses verres fumés.

— Vous voyez ? insista-t-elle.

Péniblement, il fit signe que oui de la tête.

— Je ne suis pas certaine que vous compreniez vraiment. Il faut peut-être que je recommence.

— Non... non...

L'homme secoua énergiquement la tête pour ponctuer ses dénégations.

— Ce que j'ai voulu vous expliquer, reprit la femme, c'est qu'il doit voir venir sa mort. Qu'elle doit venir à lui à travers celle de tous les gens qu'il connaît. Et je veux qu'il sache que ça ne s'arrêtera jamais.

Elle sortit de l'eau et lança un ordre en direction du château. Les gardes accoururent et s'empressèrent de sortir le Thaïlandais de la piscine.

— Il ne manque que la photo-souvenir, fit la femme.

Elle prit le Nikon qui était posé sur une table et le tendit à un des gardes. Elle s'approcha ensuite de Polakul, posa le pied sur sa gorge et prit une pose de culturiste.

En moins d'une minute, le garde prit une dizaine de photos. D'abord des gros plans du visage de Polakul, puis des clichés où on voyait une grande partie du corps de la femme surplombant le visage congestionné du Thaïlandais qui étouffait sous la pression du pied.

— Pour l'instant, ce sera tout, fit-elle en relâchant la pression de son pied. À la prochaine erreur, les photos seront distribuées à l'ensemble de vos subordonnés et de vos relations d'affaires, de même qu'à vos amis et vos parents. Imaginez l'humiliation que vous subirez. Votre réputation sera totalement détruite... Après quoi, bien sûr, nous disposerons de vous. Et de votre famille.

Une fois à l'intérieur, elle se tourna vers le garde qui l'avait suivie.

— Éliminez sa famille comme prévu.




— Et lui ?

— Vous lui donnez quelques semaines, le temps qu'il apprécie le spectacle. Ensuite...

— Bien.

La déléguée spéciale enleva ses verres fumés et se dirigea vers son bureau.

Il lui restait quelques détails à régler pour mettre au point son attaque contre l'Institut. Elle devait aussi planifier les prochaines interventions contre Hurtubise. Heureusement qu'elle avait des contacts bien placés à l'intérieur des agences américaines de renseignements : le retrouver ne devrait pas être trop difficile.

### VIRGINIE, CLINIQUE LA CAMPAGNE, 10 H 23

La chambre était dévastée.

Des traces de sang avaient éclaboussé le mur, à côté de la fenêtre grillagée, de même qu'un des fauteuils. L'autre siège était renversé dans un coin. Les draps avaient été arrachés du lit et la table de chevet fracassée.

Hurtubise reposait maintenant sur une civière. Sa respiration était calme. Les infirmiers avaient nettoyé son visage.

Il avait fallu plusieurs minutes pour le maîtriser. Le premier garde avait été mis hors de combat avant de s'apercevoir de ce qui lui arrivait. Par chance, l'infirmier qui l'accompagnait avait eu le temps d'appuyer sur le bouton d'alarme avant d'être assommé à son tour.

Les agents de sécurité étaient rapidement accourus. Ils avaient dû utiliser un pistolet à seringue hypodermique pour venir à bout du forcené.

Le docteur Segal faisait le bilan des dégâts. Trois gardes blessés, dont un avait probablement une fracture multiple de la mâchoire. Un infirmier en convalescence pour plusieurs jours. Une chambre à peu près démolie.

Pourquoi le patient s'était-il soudainement transformé en une telle furie ? Depuis son arrivée, il avait oscillé entre une attitude de froide réserve et des épisodes de sanglots où il cherchait sans cesse à se cacher.

Heureusement, les caméras de surveillance fonctionnaient sans interruption. Il décida d'aller sans attendre regarder la bande vidéo des événements qui avaient précédé la crise.

Trouver le déclencheur ne fut pas bien difficile.

L'infirmier lui avait proposé de l'aider à apprêter son repas.

— C'est difficile à désosser, voulez-vous que je vous aide ? lui avait-il offert, en prenant le couteau.

À SUIVRE

Les Éditions Alire Inc.
www.alire.com

© 1998 Les Éditions Alire Inc. & Jean-Jacques Pelletier

ROM21NE

La Presse

# LES PETITES ANNONCES 987-VENDU

DÈS 8 HEURES!

## COMMENT NOUS JOINDRE

Heures d'ouverture: lundi au vendredi, de 8 h à 17 h 30

› Par téléphone:
(514) **987-8363**

› Sans frais:
1-866 **987-8363**

› Par télécopieur:
(514) **848-6287**

› Au comptoir:
Lundi au vendredi,
de 8 h 30 à 17 h 30

VISA · Interac Paiement direct · Master Card · American Express

› Adresse postale:
Les petites annonces
7, rue Saint-Jacques
Montréal, Québec H2Y 1K9

› petitesannonces@lapresse.ca

› Heures de tombée:
› **Les petites annonces régulières**
Mardi au samedi: 17 h la veille de la parution
Dimanche et lundi: 17 h le vendredi précédent
› **Annonces encadrées**
48 h avant la parution

### › Communiquez les renseignements suivants lors de votre réservation par télécopieur, courriel ou par la poste:

- › Nom complet, adresse et numéro de téléphone pour la facturation
- › Rubrique, texte et dates de parution
- › Personne à joindre pour vérification
- › Numéro de téléphone pour vous joindre en semaine entre 8 h et 17 h 30, si différent de celui de la facturation

### › Avis

Nos annonceurs sont priés de vérifier la teneur de leurs annonces lors de leur première parution. Advenant qu'une annonce soit reproduite incorrectement, l'annonceur doit en aviser aussitôt *La Presse* qui convient de publier dans la prochaine édition du journal, une version corrigée de celle-ci. Toute erreur ou plainte visant la teneur d'une annonce doit être signalée le jour de sa parution avant 17 h, pour fins de correction lors de la prochaine édition du journal. De même, en cas d'annulation d'une annonce, l'avis à cette fin doit être donné avant 17 h, du lundi au vendredi, le jour qui précède sa parution.

Les annonces sont sujettes à l'approbation de leur contenu de même qu'à l'approbation du crédit de l'expéditeur.

***La Presse*** se réserve le droit de publier, d'annuler ou de classer correctement toute annonce sous la rubrique appropriée.

**Offres d'emploi :** Tous les postes sont ouverts également aux femmes et aux hommes.

### AUTOBAINES

**3 lignes, 7 jours pour 34,65 $**
**(1,65 $ par ligne, par jour additionnel)**
Pour cette offre spéciale, aucun changement ne peut être apporté au texte original en cours de publication. On peut annuler après la première parution, cependant la facturation s'établira obligatoirement pour le nombre de jours de parution demandé lors de la réservation. Payables avant publication.


**100 IMMOBILIER**

• RÉSIDENTIEL •
ACHAT • VENTE • ÉCHANGE
Visites libres .....100
Île de Montréal .....101
Centre-ville .....102
Vieux-Montréal .....103
Laval, Rive-Nord .....105
Rive-Sud .....106
Banlieue ouest .....107
Banlieue est .....108
Laurentides, Lanaudière .....109
Estrie, Cantons de l'Est .....110
Extérieur de Montréal .....111
Bord de l'eau .....112
États-Unis, hors frontières .....113
Temps partagé, échange .....114
Condominiums, copropriétés .....115
Maisons de campagne, domaines .....116
Chalets .....117
Maisons mobiles .....118
Propriétés à échanger .....119
Propriétés demandées .....120
Fermes, terres .....121
Terrains résidentiels .....122
Prêts hyp. / résidentiel .....123
Divers .....129

• LOCATION •
Île de Montréal .....131
Centre-ville .....132
Vieux-Montréal .....133
Laval, Rive-Nord .....135
Rive-Sud .....136
Banlieue ouest .....137
Banlieue est .....138
Laurentides, Lanaudière .....139
Estrie, Cantons de l'Est .....140
Extérieur de Montréal .....141
États-Unis, hors frontières .....143
Condominiums, copropriétés à louer .....145
Maisons de campagne .....146
Chalets à louer .....147
Chambres, pensions .....148
Propriétés à louer .....149
Résidences pour aînés .....150
Garages .....152
On demande à louer .....153
On demande à partager .....154
Sous-location .....155
Appartements meublés .....156

• INDUSTRIEL•
ACHAT • VENTE • ÉCHANGE
Propriétés à revenus .....160
Propriétés comm. / industrielles .....162
Fermes, terres .....168
Commerces .....170
Copropriétés, espaces comm. /industriels .....172
Terrains comm. / industriels .....173

• LOCATION •
Espaces comm. / industriels à louer .....180
Commerces à louer .....182
Entrepôts à louer .....184
Bureaux à louer .....186
Magasins à louer .....188
Divers .....192

**200 MARCHANDISES ET SERVICES**

Audiovisuel, photographie .....203
Instruments de musique .....205
Meubles, électroménagers .....206
Équipements, articles maison .....207
Chauffage, climatisation .....209
Vêtements, fourrure .....210
Collections .....211
Antiquités, œuvres d'art, bijoux .....212
Livres .....214
Informatique .....217
Animaux .....220
Perdu .....221
Trouvé .....222
Piscines .....224
Bois de foyer .....225
Bureau, téléphonie .....228
Imprimerie .....229
Machinerie, outils .....231
Équipements commerciaux .....232
Construction, rénovation, décoration .....233
Marchandises diverses .....235
On demande à acheter .....236
Encans .....237
Vente de garage, de charité .....238
Marché aux puces .....240
Entretien .....250
Paysagistes, déneigement .....256
Transport, déménagement .....257
Garderies, gardiennage .....259
Professionnels .....260
Esthétique, coiffure .....262
Traitement de textes, rédaction et traduction .....264
Préparation de C.V. .....265
Services divers .....268
Soins thérapeutiques, massothérapie, produits naturels .....270

**300 OFFRES D'EMPLOI**

Offres d'emploi (encadrées seulement) .....300
Programmes de formation .....303
Postes cadres et professionnels .....304
Santé, services communautaires .....306
Éducation, enseignement .....307
Garderies .....308
Bureaux .....310
Informatique .....313
Assurance .....316
Secteur automobile .....317
Vente, commerce .....319
Immobilier .....320
Transport, camionnage .....321
Hôtellerie, restauration, alimentation .....322
Imprimerie, infographie .....324
Technique, métiers, sous-traitance .....325
Coiffure, esthétique .....327
Industrie du vêtement .....328
Industriel, manufacturier .....329
Entretien, sécurité, conciergerie .....331
Services domestiques .....334
Musiciens, artistes .....337
Mannequins, modèles .....339
Emplois divers .....340
Emplois divers à temps partiel .....342
Emplois demandés .....343
Méthodes de recherche d'emplois .....348
Bénévolat .....349

• COURS •
Cours .....350

**400 SERVICES PERSONNELS**

Naissances, graduations, fiançailles, mariages .....401
Avis de recherche .....402
Compagnes, compagnons .....403
Agences de rencontres .....404
Clubs de rencontres .....405
Lignes de rencontres .....406
Astrologie, occultisme .....410
Billets de sport / spectacles .....419
Activités sociales .....420
Escortes, rencontres, etc. .....440
Studios de massage .....445
Divers .....450
Souhaits .....460

**500 TRANSPORTS ET VÉHICULES AUTOMOBILES**

Machinerie diverse, véhicules lourds .....501
Camions, 4 x 4, fourgonnettes .....511
Véhicules 5000 $ et moins .....548
Automobiles .....550
Autos, camions antiques et de collection .....555
Autos – camions à louer .....557
Services divers .....560
Pièces et accessoires .....568
Ferraille .....569
Entreposage de véhicules .....575

**600 LOISIRS ET VÉHICULES RÉCRÉATIFS**

Sports, plein air .....605
Séjours, excursions .....610

• ÉQUIPEMENTS RÉCRÉATIFS •
ACHAT • VENTE • ÉCHANGE
Motocyclettes .....655
Bateaux, sports nautiques .....658
Motoneiges, véhicules tout terrain .....661
Véhicules récréatifs .....667
Remorques .....668

**700 AFFAIRES**

Site Internet .....704
Occasions d'affaires .....710
Franchises .....714
Services spécialisés, financement .....715
Tenue de livres, impôt .....725

**800 AVIS**

Avis légaux .....801
Avis divers, communiqués .....805
Avis de dissolution, changements de nom .....850

**900 DÉCÈS, PRIÈRES, REMERCIEMENTS**

Remerciements .....
Condoléances .....
Prières .....
Décès .....


# IMMOBILIER 100

Petites annonces cyberpresse.ca

## 100 VISITES LIBRES

★★★★★
**OUTREMONT**
**Le Tournesol**
**Dim. 14-16 h.**
**205 Côte Ste-Catherine #1403, 14E étage**
**Condo 2 ch., 1 s/bains, 1 s/d'eau, 1 balcon, 2 garages, vue panoramique.**
**Occupation à discuter**
**Prix 359 000 $**
**PAS D'AGENT**
*514 271-8014*
★★★★★

**ST-LAURENT (NOUVEAU)**
**Maisons exécutives,** haut de gamme. 4001 Félix-Leclerc (par Henri-Bourassa). Merc.- Sam.- Dim. 13 h à 16 h
**(514) 332-6729**
**(www.rodimax.com)**

## 101 ÎLE DE MONTRÉAL

**A AHUNTSIC**
Grande Allée / Fleury. Luxueux triplex dét., 359 800 $ Immeuble Roy 514-387-9869.

**À LACHINE,** bung. avec s/sol pour bricoleur ou contracteur, garage, 74 000$. J. C. Côté, 514-255-0666, Sutton.

**ANJOU,** cott. dét. 2 ch. + 1 au s/sol, parketerie, etc, 127 000 $ nég. Olga Habib , Sutton Synergie 514-255-0666

**CARTIERVILLE**
12394 de Serres; superbe cott. 4 ch., cuisine réno., solarium, s/sol fini. Arbres, piscine hors-terre. 239 000 $. A. J. Bélanger, Sutton Accès, 514-382-2929.

**CENTRE EST** super duplex 2 x 5½ bien reno. A qui la chance?
**R. LAMOTHE 514-949-0791**
**Century 21 Max Immo crtr**

**MERCIER/Tétreaultville,** 2-plex, garage, s/sol fini, 3 c.a.c., bonne condition, belle cour, super beau secteur. R. Chevalier, RYL 514-353-8770.

**MÉTRO** Joliette 3x5½ élect. Renové en partie. Cour clôturée, nég!
**R. LAMOTHE 514-949-0791**
**Century 21 Max Immo crtr**

**MÉTRO PIE IX** 2x5½ + bach., gar., près CEGEP. Urgent!
**R. LAMOTHE 514-949-0791**
**Century 21 Max Immo crtr**

**MTL MERCIER 2 X 5½**
+ bachelor détaché, tout brique, garage. Occasion!
**R. LAMOTHE 514-949-0791**
**Century 21 Max Immo crtr**

**MTL MERCIER** bung. très ensoleillé, cuisine spacieuse. Tourbillon etc.
**R. LAMOTHE 514-949-0791**
**Century 21 Max Immo crtr**

**OUTREMONT** limite. Duplex en pierre. Coin Woodbury, Côte Ste-Catherine. 2000 pi car. par étage. Ensoleillé. Foyers, s/sol fini, 2 garages, r.-de-ch. libre. Privée 445 000$. Mme Boucher 514-878-1900, 514-816-5657

**PLATEAU,** Bordeaux / St-Joseph, 3-plex, s/dét., r-de-ch. rénové. 514-992-3990

**PLATEAU,** Chabot/Mt-Royal, 2plex 2X4½, cour, 2ieme réno., BORDEAU/ST-JOSEPH, 5plex semi dét., 1X7½ + 4X4½, **514-992-3990**

**PLATEAU, CONDO**
4447 St-Hubert, #1. Métro Mt-Royal. R.-de-ch. 1029 pi car. net. 2 ch., cuisine réno. Jardin. 185 000 $. A. J. Bélanger, Sutton Accès, 514-382-2929.

**ROSEMONT,** 6850 de Lorimier, 2x6½, garage, 172 000 $. C. Vandal Sutton 514-727-7575

**ROSEMONT,** un beau 2 plex 3 ch., tout rénové, cour arrière, s/sol utilitaire moins + ou - 5'8" avec sortie arrière étage loué 515 $ non chauffé. 163 000$. Achat intéressant. M. Poulin 514-943-3697 Re/Max Alliance.

**ROSEMONT** duplex, s/sol fini. Écoles. Bonne cond. 144 000$
**R. LAMOTHE 514-949-0791**
**Century 21 Max Immo crtr**

**SAINT-LAURENT,** belles maisons de ville, 2-3 ch., neuf, 1380 à 15 85 pi car., poss. mezzanine, garage doubles, prix abordables. A tous les jours de 13 h 30 à 17 h 30 au :
(514) 832-0494

**ST-LAURENT (NOUVEAU)**
**Nouvelle construction,** clé en main. Grandes maisons exécutives haut de gamme, 4 ch., 3700 pi car. (745 000 $).
**(514) 332-6729**

**ST-LÉONARD,**grand 2 plex rénové, grand terrain. Vendeur motivé. Adamo Ranieri Service Imm. Général 514-327-2886

**TETREAULTVILLE,** beau 5plex, 1x7½, 4x3½, chauffage élect. loc., boisfranc, 189 000 $. Pas d'agent. 514-279-9126

**V.M.R.,** adj., cottage, 4 ch., 2½ s / bains, piscine, gicleur spa, A / C, rénové, 399 000 $ (514) 341-7387 / 727-8044

## 105 LAVAL, RIVE-NORD

**A BLAINVILLE**
***POINT ZÉRO SUR LE LAC***
Projet avec parc et lac privés
Cottage, 3 ch., garage avec 10% comptant
999 $ C.I. X mois
***3 MOIS GRATUITS***
***Modèles à partir de 189 300 $***
**LE GROUPE BEAUMONT ÉLITE**
**SYLVYE LELIÈVRE**
**450-434-0929**

**A CHOMEDEY** nouveau, bung. garage, terrain 7846 pi car. Domaine Renaud. 1740 Mc.Namara. Visite libre sam. 13h à 14h30 sur rendez-vous, 139 000 $ nég. Ginette Dupéré Century 21, (514) 983-8640

**AUTEUIL,** bung. 3 ch. foyer. Solarium. Piscine. Train. 124 900 $. 450-625-0575.

**DUVERNAY,** bung. rénové, 3 + 1 ch., 2 s/bains, thermo, bois franc, foyer à l'huile, terrain 60x100 clôturé, près des services, extra ++. 450-629-9938

**DUVERNAY,** coquet bung. 4 ch., 2 s/bain; grand solarium, gar.; thermopompe. 185 000 $. 450-667-9400, 450-227-4550

**L.D.R.** bung. 7 pces, garage, 149 000$ 450-967-5145

**LAC ECHO aubaine 187 000$**
éval. 247 000$, hyp. 172 000$ 1550$ CTI/mois, **comptant 15 000$,** très grande maison, 3 garages, haut de gamme, tourbillon, foyer, idéal activités, bateau à la porte, ski-doo, occ. immédiate, (514) 910-9159

## 106 RIVE-SUD

**BOUCHERVILLE,** maison 4 ch., piscine creusée, s/sol fini, 115 500 $. Proprio. Agent s'abstenir, 450-641-4199

**BOUCHERVILLE,** secteur Sabrevois; cott. 3 + 1 ch.; près services. 249 000 $. Impeccable! A. Poirier, 514-497-1968, La Capitale crtr imm. agréé

**BROSSARD,** secteur T, cott., réno. 4 ch., garage, 129 000 $. Century 21 Accès crtr. Dan 514-704-5405, 450-672-5025

**BROSSARD** Secteur M, superbe cott., 44X31', 9 pces, 5 ch., garage double, foyer. Imm. Satisfaction, M. Beaudoin 514-924-2771.

**LOFT - RÉS. - COMM**
99 000 $ - 450-358-1488
www3.sympatico.ca/pcb

**ST-MATHIAS,** bung. dét. 3 ch., lattes bois franc, cuisine rén., 2 s/bains, s/fam., s/jeux ou garderie, taxes basses. 115 000 $.
**VIEUX LONGUEUIL,** cott. jum. sur un superbe terrain, 3 ch., occ. juil. 2002. 109 000 $.
**LONGUEUIL,** cott dét. style canadienne, 4 ch., s/manger, s/séjour, bureau, etc. aménagement paysager. 176 900 $.
**LONGUEUIL,** bung. 78, pisc. creusée, gar., atrium, terrain clôturé, voisin de l'école Hubert-Perron, 2+1 ch. 134 900 $.
**MAURICE CHAPUT**
**450-651-8331**
**Re/Max Longueuil inc.**
**crtr. imm. agréé**

## 109 LAURENTIDES LANAUDIÈRE

**STE-ADELE**
**CENTENAIRE IMPECCABLE**
3 ch., 5 min. pentes ski et rte 15.
ebcfl@cgocable.ca

## 115 CONDOMINIUMS, COPROPRIÉTÉS

**AHUNTSIC, André-Grasset**
face parc; 4½, 2e étage; très ensoleillé. Près de tout. Stat. 99 800 $. (514) 923-6227

**ANJOU, rue de l'Alsace**
condo 3e étage, 2 ch., 3 portes-patio, foyer, garage; béton. LIBRE. 98 500$. J. Després, La Capitale, 514-353-9942.

**C.D.N.,** 7½, foyer, stat. int., vendre ou échanger pour condo ou maison plus petit, à Mtl ou banlieue. Proprio 514-735-8952

**CARTIERVILLE,** grand 3½, 5e, grand balcon, pl. bois, chauffé élect., les entrées, garage int., 85 000$. Soir: 514-337-8925

**CONDO** près métro Pie-IX et Viau, 800 pi car., toit cathédrale, mezz., puits lumière, garage int., 514-899-0176.

**CONDOS** neufs, métro Côte-des-Neiges, 3730 et 3734 Edouard Montpetit, 1 studio, 82 000 $ ; 1x4 pces, 92 000 $. Poss. location, 514 808- 4290

**HABITAT '67**
Magnifiques résidences. Vues sur ville ou fleuve. Terrasses jardin. Stats int. Tous les services. Navette centre-ville
**514-866-5971**

**ILE DES SOEURS** Club Marin II, vue fleuve et ville, 2 ch., 2s/bains, piscine int., gymnase, 250 000$.514-767-8105

**LONGUEUIL,** Estuaire III, condo de luxe, 1540'car., 2 ch., 7e étage, vue imprenable sur fleuve et ville, 2 garages, 2 piscines, gym., relié métro Longueuil, 185 000 $. Libre imm. Propriétaire 514-944-9143.

**LONGUEUIL,** Estuaire II, de luxe, 2 ch., 15e, 1180 pi car. accès métro, 145 000 $ proprio. 450-670-4625 514-497-8332

**OCCASION UNIQUE**
**ILE DES SOEURS,** condo style penthouse 1435 pi car, 3 ch. + mezz, foyer, garage, à 2 pas tous services$. 514-766-8112

**OUTREMONT,** nouveau rdc rénové + s/sol, bois franc, 1800 pc, terrasse, garage. 229 000 $
**CATHERINE BRAULT**
Re/Max Cartier 514-271-2131

## 116 MAISON DE CAMPAGNE, DOMAINES

**STE-ADÈLE,** maison de campagne 3 étages, 4ch., 3 foyers, sauna, piscine; grand terrain. Bien située. 135 000 $. 514-642-0774, 450-229-7248.

## 117 CHALETS À VENDRE

**A** 35 min. de Tremblant, 2 chalets, grands terrains, 59 900 $, 39 900 $, ski, loisirs, plein air, aubaine. La Capitale rive-nord, Luc Ricard, 450-435-2200

**A ST-DONAT,** 2, 3 ch., foyers. Bord eau, sur grands terrains. 85 000 $ +. 514-233-6263.

## 119 PROPRIÉTÉS À ÉCHANGER

**COMPTEZ SUR MOI pour**
VENDRE ou ÉCHANGER votre propriété. iMax immobilia crtr Luc Vaillancourt **514-947-4747**
**www.pagex.ca**

## 120 PROPRIÉTÉS DEMANDÉES

**6 À 30 LOG.** Achèterais immeubles à revenus. Paie comptant. 514-592-2303

## 122 TERRAINS RÉSIDENTIELS

**3 LOTS** boisés, arpentés, pour chasseurs, lac, dans Haute Gatineau, 55 000$. 819-463-2033

**À RAWDON,** terrains, bord lac en montagne, 450-834-6363

**A ST-DONAT,** 50 000 pi car. bord de l'eau; comptant: 1000$, 250 $ / mois. 819-424-4485

**LAC MÉKINAC**
**Situé en Mauricie, 1 heure au nord de Trois-Rivière, 2 terrains prêt à construire en bordure de ce superbe lac. D'autres terrains disponibles.**
**www.lacdumissionnaire.com**
**(418) 365-6442**

## 123 PRÊTS HYPOTHÉCAIRES/ RÉSIDENTIELS

**AI** 1ère, 2e bal. vente, notaire Laberge jour, soir 514 729-4332

**ARGENT** vite, 1ère, 2e, **C. ST-ONGE CTR. 733-4214**

## 131 À LOUER ÎLE DE MONTRÉAL

**43e RUE,** près Pie-IX; 4½, lav./séc. 1er déc. 514-993-8030.

**4½,** grand, rue de Rouen, ensoleillé, entrées lav./séc., métro Préfontaine, pour personnes tranquilles. 514-899-8899

**6½** dans Rosemont rue Dandurand, bois franc, chauffé, très propre, cour arr. 1er déc. Réf. requises. 975 $. 514-815-8077

**ACADIE** 10,500, super 1½-4½, condo prix d'app. 514-335-3377

**AHUNTSIC,** 3½, 10 690 Taché, 514-387-7424 514-926-3446

**AHUNTSIC,** 4½ moderne
2 chambres, les entrées (3), puits de lumière, 530 $, fev., (514) 212-1153

**AHUNTSIC,** 5½ non chauffé, 1er, rue Laverdure, réno, terr., métro, 875 $. 514-272-3006

**AHUNTSIC,** Domaine St-Sulpice, coquert 3½, semi s/sol, meublé, 400$. réf. 381-1675

**AHURISSANT**
**A VOUS LA CHANCE !**
Rénové, 4½ et 5½ chauffé, eau chaude, poêle, frigo, installations laveuse, sécheuse et lave-vaiss., garderie, train, bus. À partir de 450 $. 514 683-4066

**AVENUE CLARK, Westmount**
Très grands 3½, 4½
S/bains refaites, très propres
Bien éclairés. Planchers bois
Chauffage et eau chaude incl.
Service de conciergerie, etc.
**514-933-3622**

**BEAU** 5½ rénové, 1ère av. Mtl, dans triplex, 750$ + 2½ métro Sauvé, 375$. 514-384-9852

**BERCY** /Sherbrooke, super beau 3½, chauffé, 565$, ensoleillé, pl. bois, métro, 526-1358.

**BERCY/**Sherbrooke, 5½, 610 $ non chauffé 450-466-8890

**C.D.N.,** 6½, 3 c. à c. + 1 bur., rénové, près métro Snowdon, calme, déc. 1050$, 514-738-2353

**C.D.N.,** beau 6½ bien situé, meublé ou non. 514-733-8723

**C.D.N.,** Ridgewood, 1½, 3½, réno, chauffés, poêle-frigo, piscine ext. À voir ! 514-731-3107 entre 9h et 21h.

**C.D.N. 3250-70 ELLENDALE**
3½-4½, grandes pièces, chauffés, piscine, sauna, près de l'hôpital Ste-Justine. Très clairs. Planchers bois. A partir de 500 $. 514-341-3941

**CARTIERVILLE,** loft avec bureau séparé, 975$ non chauffé, Yolande Chauvin 450-689-6626

**CARTIERVILLE,** 1½ meublé sous-sol, 300 $. 514-387-1313

**CARTIERVILLE,** beaux 1½ 514-745-2410

**Côte St-Paul**
**Chauffage inclus**
3½ - 404$; 4½ - 444$
Garage 48 $
**Jour 364-5872**
**soir 769-4969**

**ILE DES SOEURS,** maison ville 4 ch. + s/jeux, gar., 3 s/d'eau, 1650 $. 1er janv. 514-362-7283

**ILE DES SOEURS,** condo 2 ch. 2 s/bains. 1750$. 514-762-6278

*Un des meilleurs complexes d'appartements à Montréal, à quelques minutes du centre-ville*
**LE Rockhill**
4858, ch. de la Côte-des-Neiges
**Heures de bureau de location :**
Lun. au ven. 10 h à 18 h
**(514) 738-4704**
Penthouses complètement meublés disponibles
***«Notre Souci : Votre Confort»***
R550 2998957

**JARDINS ST-GEORGES**
**3½-392$; 4½-441$; 5½-492 $; chauffés**
**Entre 24 et 27e av. P.A.T.**
**645-4505**

**LACHINE,** St-Pierre, 5½-600 $, 15 Camille, tout rénovés, tranquille, immédiat. 514-247-2497, 514-234-6066

**LACHINE**
2½ - 3½ - 4½ - 5½
très grands app. en béton, insonorisés, chauffés, eau chaude.
514-637-5133

**LE 450 SHERBROOKE E.**
3 ½: 995 $, 3½ + terrasse 1700$, Loft : 1300 $. Eau chaude, chauffage et élect. incl. Tout rénové. Vue sur centre-ville.
(514) 288-0556

**METRO** Beaubien, 4½, 5 électro, 475$. 514-321-8382.

**MÉTRO** Beaubien, 2½, tout incl., ascenseur, bail 12 mois. 420$ libre. 514-274-0566

**MÉTRO** Crémazie, 2½ meublé, chauffé, éclairage locataire 380$ références 514-721-1165

**MÉTRO** Jarry, Drolet, r.-d-ch. 7½, 4 ch. fermées, boiseries, stat. 975 $. 514-335-2645

**METRO** Langelier, grand 4½, réno, déc., 600$, 514-888-6054

**MÉTRO PIE IX,** Grand 3½ neuf, porte patio, lav. séc. neufs inclus, réf. crédit demandée. 550$/mois. 514 525-9040

**MÉTRO** U de M, 5½, 3è, bien éclairé, 2 stat., rangement, balcon, 1100 $. 514-344-5991

**METRO** Vendôme, grands 2½, 3½, chauffés. 514-252-0202

**MOREAU** Sherbrooke, r-de-ch., grand 7½, aspect loft, bois franc, s/lav.,alarme, stat., jardin, entièrement rénové avec goût, isolation, 2 min. métro. 1250 $. Disponible 514-255-0426

**MTL NORD,** Pelletier, 4½ fermé, 2e duplex, clair, calme, stat., libre, 500$. 514 321-1224

**MTL NORD** 4½, chauffé, eau chaude, tout reno, ensoleillé. Janv. 02. 514-817-9615

**N.-BORDEAUX,** 6½ de luxe, bas duplex, a/c, aspirateur central, garage, foyer, très propre, 1200$. 514-949-5160

**N.D.G., 1½ À 5½,** incluant piscine int., s/d'exercice, saunas, dépanneur, buanderie, chauffage-hydro, stat. ext. À quelques pas des autobus 104-105-138 et 420. 514-481-2818.

**N.D.G.,** studio 1½, 3½, tout inclus + piscine + sauna + tourbillon, etc... Contactez le 514-484-4840

**N.D.G.,** Walkley / Sherbrooke, 3½ chauffé, rénové, poêle, frigo, 500 $, déc., 514-239-4775.

**NOUVEAU-ROSEMONT,**
grand 6½, haut duplex, insonorisé, rue paisible, près écoles et hôpitaux, 825 $ non chauffé, 1er mars. 514-252-9970.

**OAKRIDGE,** 5795 Sir Walter Scott, grands 3½- 4½, chauffés, eau chaude, poêle-frigo, rénovés, piscine int., sauna, stat. int. disponible. 514-486-7285

**OUTREMONT,** 4½, 5½, chauffé, équipé, piscine, sauna, gymnase, libre, 514-277-5873.

**OUTREMONT,** Dunlop, haut duplex, grand 7½ chauffé, ensoleillé, rénové, pl. bois, cachet, janv., 1700$. 514-731-9050

**OUTREMONT ADJ**
grand 9½, avec s/sol, 2 s/bains, 5 électros, garage, près U de M, non chauffé 1950 $. Libre 1er janv. 514-739-3321

**OUTREMONT** super beau 2½, semi s/sol, pl. bois franc, équipé, chauffé, 525 $. 272-6013.

**PIE IX,** libre, grand 4½, 2 ch. fermées, élect. loc., peint, 425$, réf. ex igées. 514-729-9908

**PLATEAU,** 3½ libre, 425 $, 450-672-3149.

**PLATEAU,** 4 ½ rénové à neuf, avec foyer, système d'alarme, 514-945-4421.

**PLATEAU ,** 5½, 2e, près métro, rénové, entrée lav/séc, lav/vaiss. fév., 825$ 514-808-9448

**PLATEAU,** 5½ r.-de-ch, Cherrier/près Parc Lafontaine, cachet, lav/vaiss., entrées lav./séc, cour int, 940$/non chauffé. RÉF. Libre. 514-527-3469

**PLATEAU,** 6½ au 3e, balcons, entrée lav/séc 800$ 526-0649

**PLATEAU,** 7½, r.-de-ch., lumineux, 4 ch., fermées, cachet, cuisine, s/bains rénovées, stat., 1100 $/mois, DeLorimier / Rachel. 514-597-0590

**PLATEAU,** rue Delorimier, 3è, grand 6½ chauffé, 3 c.-à-ch, s/bain cuisine réno, bois franc, libre, 1100 $. 514-271-9553

**PLATEAU** adj. r-de-ch., 9½, 5 ch. fermées 2 s/bains, 2 terr., entièrement rénové, boiseries, vitraux, a/c, stat. int. 2100 $mois chauffé. 514-527-0612

**PLATEAU** haut duplex 3½ reno, ouvert, entrées lav./séch. 550 $ Déc. 514-523-6493

**PRÈS MÉTRO JOLIETTE** 5½, s/sol fini, 850 $, 514-813-4258

**ROSEMONT,** 3½ demi s/sol, four, frigo, 340 $. 514-362-8362

**ROSEMONT,** 4½, 2è, 595 $, inso., stat., janv. 450-972-1972

**ROSEMONT, 5½,** 2è duplex, bois franc, 2 ch. fermées, salon double, libre, 630 $ non chauffé. 514-751-4720

**ROSEMONT,** grand 4½, déc., insonorisé, 485$. 514-256-3359

**SERVICE** de conseils et recherches de logements. M. Desantis, 514-804-5342.

**SNOWDON,** métro, Clanranald près Queen Mary, immeuble prestigieux, ascenseur, grand 4½-800$, déc. 514-486-1744

**SPACIEUX** 7½, rue St-Hubert, près métro Mt-Royal, cachet, planchers bois, 1000 $/mois non chauffé. Libre 1er janv. 2002. 514-523-6270

**ST-LAURENT,** béton; superbes 1½, 3½, 4½ chauffés, élect., 2 ascenseurs. Près Place Vertu, Spheretec. 2705 Modugno.(514) 334 - 3755

**ST-LAURENT,** Cote Vertu, grand 4½ déc. 514-748-5888

**ST-LEONARD,** Coin J-Talon, grand 4½, 3e, jan. 480$ 514 852-5880, Luigi 514 324-4278

**THE SEASONS** 6600 Kildare, adj. Cavendish Mail, grands 3½, 4½, 5½; rénovés, chauffés, élect. inclus, tout équipés, piscines, sauna, stationnement intérieur disponible. 514-486-1912

**VERDUN,** 4½, près métro, réf. libre, 385 $, (soir) 514 767-7687

**VILLE EMARD,** rue Beaulieu, petit 4½, entrée lav./séch. 390$ 1er déc. 514-696-9144

**VILLE SAINT-LAURENT**
**50 - 55 Quintin**
**4½, 5½ Penthouses**
Poêle, frigo, tapis m/m, terrasse, service de conciergerie. Terrasse pour penthouses, stats. int. et ext. disp. Ascenseurs. Buanderie. Faut voir!
**514-334-7107, 514-336-5771**
**514-735-5331**

**WESTMOUNT,** 6½ rénové, chauffé, les électros, libre, 1 mois gratuit, 514-824-2827.

**WESTMOUNT,** Melville, 4½, poêle frigo, ensoleillé, 1er jan., 514-931-6190 poste 350

## 132 À LOUER CENTRE-VILLE

*Vous aimerez l'île des Soeurs*
*Le plus grand choix d'appartements et maisons de ville à Montréal.*
**Venez visiter!**
*Suivez les indications jusqu'au 500, chemin du Golf*
*Sem.: 10 h à 19 h*
*Fin de sem.: 12 h à 16 h*
Structures Métropolitaines (514) 769-9611 (514) 769-8511
structuresmétropolitaines.qc.ca
2999531

*Le Parc*
**Au coeur du centre-ville**
**avec tous les services**
**Luxe et ambiance**
**3450, rue Drummond**
**845-9709**
**www.appartementleparc.com**
**Lun. au mar. 9 à 17 h.**
**Jeu.-ven. 9 à 21 h.**
**Sam. 11 à 16 h.**
132

**AV. DES PINS 1400,** grand 4½, 2 s/bains, piscine, sauna. **514-842-8041**

**CENTRE-VILLE,** 2 ch., 2 s/bains, tout meublé, 5 électros, foyer, 2 balcons, air, stat., tout compris, câble, 1400$, 1er déc. Jour 514-288-7161 ext. 222, soir 514-942-7045

**Coin Sherbrooke**
5 min. du métro
1½ - 2½ - 3½ - 4½
**Appt. meublé disponible**
Chauffé, eau chaude...
3455 CÔTE-DES-NEIGES
**514-846-1531**
3475 ST-URBAIN
**514-842-3650**

***LE CHATEL***
**CENTRE-VILLE**
**2½ - 3½**
**Poêle-frigo**
**Tout inclus**
**Secteur recherché**
**Près U. Concordia**
**(514) 931-8821**
R 132

***LE CHATEL***
**CENTRE-VILLE**
**LUXUEUX**
**GRAND 7½**
**Magnifique vue**
**Poêle-frigo**
**Lave-vaiselle**
**Tout inclus**
**Secteur recherché**
**Près U. Concordia**
**(514) 931-8821**
R 132

**PENTHOUSES** 4½, très grandes terr., superbe vue Mt-Royal et St-Laurent, piscine int., sauna. Sécurité, gardien de nuit. 1600$/mois, gar. int., 235 Sherbrooke O., métro Place des Arts, occ. imm. 514-288-1253

## 133 À LOUER VIEUX-MONTRÉAL

**CAVERHILL,** bâtiment historique et prestigieux, loft, planchers bois franc, murs brique, mezz., gar. int. nov. 2001, 1500 pi car, 1900$. 450-663-8008

**LOFTS** 1er janvier, 1 chambre, idéal exécutif, 1100 pi. car. et +, 1500$ et +. 514-944-4351

*****QUAI DE LA COMMUNE*****
Lofts neufs, balcon/terrasse, vue fleuve, stat. int., à partir de 1900 $. 514- 845-3836 lofts-_vieux _montreal@hotmail.com

## 135 À LOUER LAVAL, RIVE-NORD

***2525 HAVRE DES ILES***
***À VOIR ABSOLUMENT !***
Superbes 3½, 4½, 5½, 6½
Tout inclus - Excellent choix
(450) 688-9711
**AU DOMAINE BELLERIVE**

Au bord de la rivière des Prairies, à Laval, 1½, 3½, 4½, piscine, sécurité 24h, dépanneur, clinique médicale + autres services. Club social. Navette autobus privé entre métro et centre d'achats. (450) 686-2280

**CHERCHEZ-VOUS,** une habitation qui sort de l'ordinaire ? Avec du cachet ? Très claire ? Récente et moderne ? Vue sur la rivière, c'est possible. Nous avons 3½ - 5½ - 6½ et maisons disponibles en occupation immédiate, Laval ou Rosemère, 1000 $ à 1350 $.
**GESTION LE LOGEUR**
514-248-6137 M. Hénault

**CHOMEDEY,** 3½, libre 1er déc. Propre. 400 $. 450-688-3543.

## 136 À LOUER RIVE-SUD

**LONGUEUIL,** métro, propre, tranquille, meublé, chauffé, éclairé. 2½, à partir de 375 $. 450-670-5285.

**LONGUEUIL,** poss. court terme, 4½ meublé, tout compris, 1er déc., 600$. 450-651-2644

**ST-LAMBERT,** grand 3½, près services, 370 $. 450-923-0107.

## 137 À LOUER BANLIEUE OUEST

**DORVAL**
**MAISON DE VILLE**
Propres et spacieux, 2-3-4-chambres, planchers de bois, foyer, chauffé, stat. int.
**Lakeshore Villa**514-631-5066

## 139 À LOUER LAURENTIDES LANAUDIÈRE

**BORD** lac Marois, Ste-Anne-des-Lacs, grande canadienne luxueuse, 5 ch., 4 s/bains, saison hiver/fêtes. 450-224-8552

**MONT TREMBLANT,** luxueuse maison 5 ch., + condos 2 et 3 ch., sur pentes, foyer. Saison, Noël et Pâques 819-425-8809

## 140 À LOUER ESTRIE/ CANTONS DE L'EST

**LAC BRÔME,** condos 2 et 3 c. à c., libres. 450-243-0751

## 141 EXTÉRIEUR DE MONTRÉAL

**CONDO,** Jardin de Merici, (Sillery), Que., 3½ refait à neuf juin 2001, r-de-ch., balcon, clé en main, stat. int. , stat. visiteurs, meublé, télé, câble, vidéo, cd, chauffé, etc., 1 an 1050$/mois, 2 ans 1000$/mois. 514-497-5516; 450-449-7655.

**TROIS-RIVIERES,** Normanville, grand cott., 4 ch. Libre janv. 2002. 770 $. 819-691-0959.

## 143 ÉTATS-UNIS HORS FRONTIÈRES

**À CLEARWATER BEACH,**
1½, maison 6½ 514-272-4665

**A MIAMI,** Sunny Isle, condo luxe, Les Pélicans, canal, 2 ch., 15 déc. au 3 fév., 305-933-9789

**À POMPANO,** bung. près mer, piscine, golf. 514-388-6286.

**DEERFIELD BEACH,** Fl., joli 4½ meublé, 2 ch., face océan, piscine chauffée, buanderie, entretien, 55 $US et + /jour, 954-427-4608, 954-427-1138.

**FLORIDE,** Waterside Village, condo 3 ch., disponible 1er déc. au 4 janv. et après 1er avril. 418-653-1166, 418-628-5186

**FLORIDE LAKE WORTH**
très grande maison, piscine intérieure, sur piste golf, 1-2-3 ch.
**Info 1-800-371-2523**

**FORT LAUDERDALE,** condo 20x30, 2 ch. 43ème près Oakland. 1er étage. 514-484-9870.

**FORT LAUDERDALE,** sur océan, spacieux 1 ch ., 1s/bains, meublé. 1-954-968-1084

**GOLDEN** Strand, condo, sem. janv. 26, fév. 3, 514-277-4606.

**HOLLYWOOD,** SPÉCIAL NOËL, $ Canadien., bord mer, stat. gratuit. 1-954-923-5531

**MIAMI BEACH,**Collins avenue, luxueux condo. 514-281-7696.

**POMPANO,** condo équipé, golf, déc. / jan., (954) 943-8478

**ROYAL** Palm Beach belle maison piscine dès nov. 355-3910

## 145 CONDOMINIUMS, COPROPRIÉTÉS À LOUER

**A VENDRE A LOUER**
Ile des Soeurs, Club Marin I, 3½ meublé rénové tout incl, garage, libre . 450-755-8017

**CONDOS** neufs, métro Côte-des-Neiges, 3730 et 3734 Edouard Montpetit, studio ou 4 pces, à partir de 650 $. Occupation immédiate. Possibilité d'achat. 514 808-4290

**HABITAT '67**
Résidence 2 ou 3 ch. Vue sur la ville ou fleuve. Terrasse privée, stat. int., navette centre-ville. Pour rendez-vous :
**514-866-5971**

**ILE DES SOEURS,** grand condo, 2 c. à c., garage, mezzanine et balcon, 1490$/mois. Pour informations: 514-862-2226

**WESTMOUNT**
condo neuf, 2 ch, toutes commodités, garage, ascenseur, à 2 pas du centre-ville, 1700 $ / mois. 514-944-3394 #206

**WESTMOUNT**
condo neuf, 2 ch, toutes commodités, garage, ascenseur, à 2 pas du centre-ville, 1600 $ / mois. 514-944-3394 #206

## 147 CHALETS À LOUER

**10 MIN.** Mt-Orford, 1 à 6 ch. jour/sem./an. 819-868-0870

**60** chalets, sauna, tourbillons, foyer, lac ou montagne, louez 2 jours, 3e gratuit ! 514 990-3330. www.chalet.ca

**A 10 MIN.** Mt Blanc, St-Faustin, cachet, 3 ch., foyer, équipé, nov.-mai 2950$, 450-692-2809

**A 10 MIN.** Orford, 2 ch., foyer, 1-450-438-1556, 819-572-1553

**A RAWDON,** 3 ch, 2 étages, déneigé, 10 min. ski alpin, nov - 15 avril, 2800$, 450-834-6869

**A ST-ADOLPHE,** 1 à 5 ch., lac, sem. /fins sem. 819-327-3432

**À STE-AGATHE,** style condo neuf, 1 ch., 819-326-6091.

**A STE-AGATHE** équipé, foyer, tourbillon. **819-326-2835**

**A SUTTON,** chalets, piscine int., sauna, 450-538-3736

**À TREMBLANT,** bord lac, 300$/sem. et +. (819) 688-3347

**BORD** de lac, Ste - Anne des lacs, chalet Suisse, 2 chambres semaine / fin semaine
514 984-6408 / 450 224-8694

**CHARLEVOIX,** avec foyer, ski, special janvier.418-435-3810. www.charlevoix.net/chalets

**EN MONTAGNE,** boisé, vue panoramique. (450) 835-3756

**MEMPHRÉ,** beau, spacieux 5 ch., tout équipé. 450-466-3288

**MT STE-ANNE,** chalet, vue, 3 ch., foyer, Noël / Jour de l'An. 418-650-0263, 418-826-2825

**ST-DONAT,** 613-794-1202 cell.; 819-424-4522 fins sem.

**ST-JOVITE,** bord de lac, plage, 2 à 8 ch., équipé. 819-425-3900

**ST-JOVITE** 15 chalets, foyer, ski, motoneige. 819-688-2809. www.chaletslauzon.qc.ca

**ST-SAUVEUR,** bachelor neuf fin sem/mois, 450-227-9344

**ST-SAUVEUR,** grand, cinéma , spa, 1400$/sem. 514-995-7658

**STE-ADELE,** pied Chanteclerc, tout incl., 4000 $. 450-687-8516

**VAL MORIN,** court terme, couche 2 à 12, foyer, 514-355-1719

## 148 CHAMBRES, PENSIONS

**CARTIERVILLE,** entrée privée, câble, literie, vaisselle; 85 $ mois. Soir: 514-956-0933.

**HÔTEL** St-André, métro Berri. Location sem. à partir de 250$. 514-849-7070.

**JEUNE** femme louerait chambre à une femme, meublée ou non, cour arrière, Plateau, tout inclus 375$. 514-526-5118.

**METRO** Cadillac, ch. 13 x 16, éclairée, face parc, tranquille, dans 6½, non fumeur, tout compris, 90 $/sem. 514-256-2466

**N.D.G.,** pension tout inclus, métro, 125$/sem. 514-483-6525

## 149 PROPRIÉTÉS À LOUER

**HAUT OUTREMONT**
maison de ville 4 ch, 2½ s/bains, foyer, s/sol fini avec plafonds 10', garage 4 voitures, jardin/terr. privé 2250$ chauffé 514-271-3360 - 514-867-8628

## ÊTES-VOUS OBSERVATEUR?

Ces deux dessins sont en apparence identiques.
En réalité, il y a entre eux HUIT petites différences.




VOIR SOLUTION À LA FIN DES PETITES ANNONCES

ERR21NE

Missing files that are needed to complete this page:

# IMMOBILIER 100

## 149 PROPRIÉTÉS À LOUER

**REPENTIGNY,** cottage, 4 ch., 2 s/bains, 1 boudoir, salon foyer, s/dîner, 850$ non chauffé, libre. 450-839-6140.

**ST-LAURENT** (ville), cottage rénové, 3 ch., 1½ s/bains, s/sol fini, près métro et Cegeps. Occ. imm. 875 $. 514-913-9218.

## 152 GARAGES

**AHUNTSIC,** Remisage d'autos, sécure, petit et moyen modèle, chauffé, 350 $, 514-721-1165

**BERCY /** Sherbrooke, entreposage auto, hiver, chauffé, 514-526-1358.

**C.D.N.,** Dupuis,entreposage auto hiver, chauffé, 514-733-1371.

**GARAGE** privé. Ahuntsic. 30 x 20, chauffé, 350 $. par mois. Pas de mécanique, remisage seul. 514-994-0022

**OUTREMONT ADJ.,** entreposage auto hiver, chauffé, 514-733-1371.

**PLATEAU,** entreposage seul., chauffé, privé. 514-525-2641

## 153 ON DEMANDE À LOUER

**CHERCHE** à louer ferme ou maison, calme, paisible, éloignée, Laurentides ou Estrie, 514-883-3597.

**CHERCHE** app. ou maison, r.-de-ch., 4 ch., 514-342-2415

**ROSEMONT** 3½, 4½, planchers bois, entrées lav/séc., triplex ou duplex, 514-890-6283

## 154 ON DEMANDE À PARTAGER

**N.D.G.,** ch., accès salon / cuisine, 395 $, 514-486-0472.

## 155 SOUS LOCATION

**AHUNTSIC,** 5½ chauffé, face parc Henri-Julien, 1er déc. 730 $. 514-914-3364

**A PARTIR** de déc. pour 3-4 mois. Beau 5½, meublé, chauffé, tout équipé. 2 chats. Près métro. 514-381-9864

**A ST-LAURENT,** haut duplex, 6½ à s/louer, rénové. 660 $. Libre 15 déc. 514-927-4455

## 156 APPARTEMENT MEUBLÉS

**Pleins feux sur LaCité**

Appartement recherche locataire pour tenir rôle principal dans un décor enchanteur.

Au ♡ de Montréal!

Électricité, chauffage et climatiseur inclus.

Portier 24h

350 Prince Arthur O.

(514) 845-4173

www.lacite.ca

3002651

REGENCY

L'élégance classique!

Portier

3555 Côte des Neiges

(514) 932-3159

**L'Île des Soeurs**

**Appartements meublés**

- À 5 minutes du centre-ville
- Bail au mois ou plus
- À partir de 1100$/mois

**Spécial des fêtes**

location à la semaine en déc. 2001 et jan. 2002

**(514) 769-8982**

**structuresmetropolitaines.qc.ca**

3005521

**STRUCTURES MÉTROPOLITAINES**

4½ meublée, chauffée, court terme+, 1500$. 514-287-9357.

**A LOUER**

**CENTRE-VILLE**

Luxueux 3½, 4½, meublés, court-long terme, 514-937-4249

**APP.,** hôtel, quartier latin, 1½, 2½, tout incl., à partir de 1320 $/mois. 514-286-5215

**APP 1½** TV /tél. ménage, 180 $ + sem.; 599 $ + mois., stat. gratuit. Excel, (514) 322-8640

**Carré St-Louis, Av. Laval**

App/studio/meublés; mois

**(514) 282 - 7797**

**CENTRE,** 3463 Ste-Famille, 1½, 2½, 3½, inclus literie, vaisselle. Métro Place des Arts. Options: tél., internet, stat. Court et long terme. 514-842-8041

**CENTRE-**Mtl, 7½ clair, meublé, jardin stat; métro 514-484-0609

**CENTRE - VILLE,** grand 3½ près Vieux-Mtl, 514 726-3228 www.visitenet.com/louise

**CONDOS, APPS., CENTRAL**

Luxe, 3 mois +, 1200$ + Cie Troc Vacances 939-0555

**DE LA MONTAGNE,** 2½ meublé, jardin, 895 $. 514-288-9803

**LACHINE** condo 1 et 2 ch. entièrement meublés. Tout inclus + service de ménage. À proximité du centre-ville de Mtl et de l'aéroport de Dorval, 514-886-4191

**LAVAL,** condo-hôtel, 4½, équipé, au mois. 514-952-0087.

**MAISON** ou app. Plateau. Meublé. Mois-Année 514-526-0089

**MÉTRO** Centre, 3½ meublé décoré clair Et loft. 450-443-9313

**N-ROSEMONT,** beau 4½, équipé, spacieux, 1250 $, tout incl. janv. **514-255-7546.**

**PEEL PLAZA**

**GRAND 3½**

Meublé, très luxueux, idéal pour exécutif. Service domestique optionnel. Occ. future.

**Lun. au ven. 9 à 17 h**

**3460, Peel**

**(nord Sherbrooke)**

**(514) 288-7891**

**ROSEMONT,** près métro, 3½ meublé, équipé, décoré avec goût, calme, sécurité 24h./24, 6 mois min., 895 $, + options. 514-521-3420

**ST-DENIS/** Beaubien, petite chambre meublée, chauffée, 400$. 450-449-5453

## 160 PROPRIÉTÉS À REVENUS

**24 LOG.** à St-Jean 847 500$ 3½, 4½, 5½, hôpital, pl. béton rev.: 118 996$. 450 347-8977

**26 log., ST-HUBERT,** const. 2000, style condo, aucun vacant, excellent revenus. Claude Lessard, Courtage Lessard crtr 514 990-3033

**6 À 30 LOG.** Achèterais immeubles à revenus. Paie comptant. 514-592-2303

## 160 PROPRIÉTÉS À REVENUS

**8 X 3½** élect. loc. près stade. Rev. 30 060 $. 179 000 $.
**R. LAMOTHE 514-949-0791**
**Century 21 Max Immo crtr**

**AHUNTSIC,** 16 logements + commerce coin Taché et Henri-Bourassa 514-342-7315

**BEAU** quartier de Pte St-Charles près métro Charlevoix, 6 logements tous loués, élect., rev. 24 000$. 514-729-9737.

**BOISBRIAND,** 6-plex 1973, 1x6½, 5x4½. 450-430-5555
D. Marchand, B. Desjardins
Royal LePage ctr.

**CENTRE EST** 2 x 5½, 2 x 3½ élect. Revo. Rev. 20 580 $. Demande 148 000 $.
**R. LAMOTHE 514-949-0791**
**Century 21 Max Immo crtr**

**CENTRE EST** 4 x 7½ élect. Reno, cour clôturée, s/sol fini. Rev. 21 960 $.
**R. LAMOTHE 514-949-0791**
**Century 21 Max Immo crtr**

**HENRI-BOURASSA** 28 log., bons revenus, 514-252-8921

**MTL N.** 12 log., rev. 65 400 $, propre 425 000$ 450-668-5542

**NOUVEAU ROSEMONT,** semi-comm., 1er étage Caisse Populaire + 6 log., ascenseur, sur Bélanger / 44e Avenue. **12X4½** style condo, const. en béton armé, 3 log. avec foyer, Beaubien / Galeries d'Anjou. **VIMONT,** petit centre d'achats sur boul. des Laurentides. Imm. Di Sabato, 514-254-2760.

**ROSEMONT,** 6plex, sur Pie-1X, rev., 27,480 $/an, prix demandé 219 900 $. 514-643-0428

## 162 PROPRIÉTÉS COMM. INDUSTRIELLE

**AHUNTSIC** 3500 pi. car. réno. en 96 sur 2 étages, occupation possible. J.Y. faucher (514) 381-8553. Excelsior Crtr

**AUTOR. 25, MASCOUCHE**
10840 pi car bâtisse 20pi libre 48 000 pi car terrain. A vendre
**MAGNA, crtr imm. agréé**
**(514) 353-6944**

## 170 COMMERCES

**AI ACHETEURS SÉRIEUX pour entreprises-commerces**
PME - crtr d'entreprises inc
Gérald Trudel 514-953-6598

**BIJOUTERIE** (INC), à vendre, centre-ville de Mtl. (centre d'achats), 514-286-6622

**CENTRE** d'impression instantanée, offset - copie couleur, centre-ville Mtl. 30 ans d'existence. 514-597-0390

**LAVE-AUTO** industriel à Lachine. Terrain pourrait aussi servir à la vente ou location de véhicules. 100 000$. iMax imm. ctr. Luc Vaillancourt **514-947-4747** **www.pagex.ca**

**MONTRÉAL,** vitrerie avec bâtisse, 514-941-6039

**RESTO BAR,** St-Jean, équipé, 118 places, site A.L.V. (X5). Cause retraite. 514-576-8394

**RESTOS,** Mt-Royal, 50 places 95 000 $, Masson, 130 places 65 000$ 514-998-4550

**SALON DE COIFFURE** unisexe, établi depuis 45 ans, région sud-ouest, très bonne clientèle. 514-972-4127

## 172 COPROPRIÉTÉS/ ESPACES COMM. INDUSTRIELS

**CENTRE-VILLE - NEUFS PRÈS DE ST-DENIS ET DE MAISONNEUVE**
de 600 à 2300 pi car.
Idéal bureau de professionnel
514-843-4017 de 13 h à 20 h.

## 180 ESPACES COMM. INDUSTRIELS À LOUER

**PAPINEAU et SAUV**

73 000 pi² sur 5 étages, 12 500 pi² par étage. Aménagé en école, conversion en local industriel possible. Minimum de 1 000 pi². Aussi gymnase (30' de haut).

**Loyer compétitif**

**737-2268**

3002941

**ABSOLUMENT À VOIR !**
3800 à 10 000 pi car., 125 Chabanel O., bien équipés, facilité quai chargement. Barry Gurman 514-858-1118 poste 227

**AHUNTSIC,** entrepôt et bur. 3800 pi car. 514-331-5430

**ANJOU, ST-LÉONARD,** 2500 À 14 000 pi car., local industriel à louer avec ou sans quai de chargement. M. Turbide - 514-494-7336

**A P.A.T.,** ateliers 1008', porte 12X12, libre. 514-498-4788.

**CENTRE CORP. ANJOU**
Adj. golf, bur.-entrepôt
2000 à 22 000pi car, 24pi libre
**MAGNA, crtr imm. agréé**
**(514) 353-6944**

**ESPACE MANUFACTURE / ENTREPOSAGE / BUREAU** près Décarie / Paré, disponible immédiatement. 514 910-0077

**FAUBOURG ST-SAUVEUR**
locaux disp., de 300 à 1250 pi. car., pour boutique ou bureau, situé au coeur du village. Inf. : 450-227-1121

**LAVAL CENTRE** entrepôt et bur. 7500 pi car. 450-973-2850

**LOFT COMMERCIAL**
VIEUX-MONRÉAL, spendide, 2000 pi car. 514-287-9222

**ORDINATEUR - MAGASIN**
et atelier de réparation, au milieu de la cité MultiMédia
514 861 - 3787.

**OUTREMONT**
Local comm. 400 pi. car.
**735-5331**

**PAPINEAU SAUVÉ**
de 1000 à 60 000 pi car., monte-charge, industrie légère, disponible immédiatement, stationnement. (514) 737-2268

**RUE GUY,** entre Sherbrooke et Maisonneuve, 7000 pi car., local à aménager. Excellente opportunité. Tél. : 514-737-7593

## 182 COMMERCES À LOUER

**ST-DENIS/CHRISTIN (3)**
514-945-4421

## 186 BUREAUX À LOUER

**1605,** aut. 440 O., Laval, Industriel / Le Corbusier 450 à 1200 ' car., a/c, 450-688-7310 ext. 0

**AAA BUREAUX**
**99 $ / mois**
**Inclus Tous services**
**Gisèle 514-843-3782 # 275**
**(514) 273-3932**

**ACADIE,** grands, meublés, stat, A/C, 150 $. 514-956-7855

**À LACHINE,** 3600 pi car. sur Provost. Peut être divisé, 450-688-7310 ext. 0

**À LAVAL,** 1500 Berlier, 1800' car. r de ch. et 900' car. mezzanine, a/c, prix raisonnable, 450-688-7310 ext. 0

**ANGLE PIE IX** et Jean-Talon, 225 à 6000 pi car.
514 721-1140, 514 721-8393

**À ST-LAURENT,** Beau bureau dans cabinet multi disciplinaire. 350$/mois. 514 747-2760 #233

**ATTENTION ! !**
**Bureaux, a/c, Côte de Liesse, 475 à 2000' car., Barry 514-858-1118 #227**

**ATTENTION ! !**
**Lofts commerciaux et bureaux**
Idéal pour architectes, logiciels, vêtement, production films, 1100 à 8000' car., boul. St-Laurent, sur Plateau, exceptionnel, Barry 514-858-1118 # 227.

**AU 5000 IBERVILLE,** bureaux, salle montre. Complexe neuf. Grand stat. 514-521-6000.

**À** ville LaSalle, 660 pi car. au 405 Newman. Très bon prix. Tél. Laval : 450-688-7310 ext. 0

**BEAUBIEN** métro petit bureau dans mini centre commercial. Près stat. 514-272-5282.

**BEAU** bureau avec cachet au 7227 St-Denis, 325$/mois chauffé. Promotion : bail au mois si désiré. **514-994-0022**

## 186 BUREAUX À LOUER

**BUREAU** à partager, chauffé, électricité, a/c, entretien, meublé. Pour 1 à 4 personnes. Min. 600 $/mois. Métro Champ-de-Mars. 514-871-9821.

**BUREAUX À LOUER (2)**
**1207 rue Rachel**
face au parc Lafontaine
100 pi car. et 150 pi car
**Tél. : 450-978-4414 poste 30**

**CENTRE,** adj. PVM, stat., idéal professionnels, avocats, 3000 à 20000pi car., 514-990-8638

**CENTRE-SUD, Métro BERRI**
500 à 20 000 pi car. Sur 4 étages. Stat. 514-526-5995

**CENTRE-VILLE,** R-Lévesque près Complexe et métro. Bas prix. Tél. 514-394-9433

**CENTRE-VILLE MT-ROYAL**
2000 À 12000'car., a/c., stat. int. Centre-ville, à 10 min. par train de la gare centrale. Pierre Vezina 514-287-1485

**CENTRE** com. au métro Frontenac, 4000', pour tout genre, 514-598-1650; 514-336-6228.

**CENTRE** d'affaires, 195$ à 225$, salle d'attente, conférences. Rosemont. 450-227-4699

**DANS** Laval, 1884 St-Martin (Le Corbusier), 3000' car., a/c, divisible, 450-688-7310 ext. 0

**EDIFICE BOARD OF TRADE**
Vieux Mtl, 3300'car., 4 bureaux privés, cuisine et espace général, alarme. Autres disp
**514-845-3254**

**ESPACES** comm./bureaux à louer centre-ville, 350 à 2500 pi car. 989-9909 ext. 224

**H.-Bourassa O.** 200-3000'car. 514-334-5520, 450-689-2296

★ ★ ★
Locaux de 1000 à 10 000 pi car.
Idéal bureaux et/ou salles montre. Stat. gratuit
**Près centre-ville face nouveau Home Depot.**
514-994-9647
514 - 933-3163
★ ★ ★

## 186 BUREAUX À LOUER

**LONGUEUIL**
1300 - 42 000 pi.car., bureaux et / ou entrepôts. Les prix les plus bas du marché. Les Imm. A.I.Z. ctr, 514-735-4644

**MTL-NORD** 2760 pi car. 7 bureaux fermés, air, près bus, libre. J.Y. faucher (514) 381-8553. Excelsior crtr

**PLATEAU MONT-ROYAL**
Boyer/St-Joseph, métro Laurier, 3500 pi car. r.-de- ch., a/c, stat. int., salle conférence, 14$ pi car. tout incl. 450-661-5457

**ST-DENIS** 3430, refait à neuf, 1650 pi car. à 1,09$ pi car. 514-489-3242

**VIEUX-MTL,** bur. à partager avec C.A. 514-397-0550

## 188 MAGASINS À LOUER

**625 EST FAILLON,** 3100' car, local comm., magasin, bureau climatisé, 1400$. 514-727-6609

**81 MT-ROYAL O,** 4200 pc tous comm. 1636 H.-Bourassa E. 600 pc + cave, 514-342-7315

**AUBAINE,** pour magasin double ou triple, 510 à 522 Villeray ( près St-Denis et métro ) 450 $ - 700 $ - 900 $ - 1350 $
**514-994-0022**

**CENTRE** commercial, Rosemont, 965 pi car. et 2284 pi car. 450-227-4699

★ ★ ★
Locaux de 1000 à 10 000 pi car.
Idéal salles de montre
Stationnement gratuit
**Près centre-ville face nouveau Home Depot.**
514-994-9647
514 - 933-3163
★ ★ ★

**MTL-NORD,** rue Monselet, 700 pi car., s/sol, 514-322-9086.

**VIEUX QUÉBEC,** secteur touristique. FORT ACHALANDAGE. 3000 pi car. 418 692-6000

# ANIMAUX 220

## 220 ANIMAUX

**A.B.L.** 514-256-7997. Bichon, Caniche, Cocker, Poméranien, Boxer, Yorkshire, Pug, etc.

**ACHETERAIS**
portée de chiots pure race (toutes races). 819-533-4050.

**ADORABLES** chiots disponibles par maître-chien, 35 ans d'expérience à votre service; 60 races de 180 éleveurs pré-sélectionnés. Évitez problèmes et économisez. 514-388-7777

**CHATONS** 60$, Persans 295$, semi 95$, vacc.
A.B.L . enr. 514-256-7997

**CHIOT** Pug (Carlin), vaccinée, 7 semaines, particulier. 450-589-7933

**CHIOTS** Rottweiler 17 sem, garantis, tatoués, enr., vacc, vermifugés, 420$. 450-788-2795

**CHIOTS** St-Bernard, pure race, vaccinés, vermifugés. 450-836-3308

## 220 ANIMAUX

**LABRADOR,** Femelle 4½ mois, noire, vacc. enrg. Prix nég. (514) 593-9661, 725-5406.

**LABRADOR NOIR 3 ANS**
Très docile, cage, 150 $
**450-665-4048**

**VENTE** chiens dressés à vos besoins. SPÉCIAL, SPÉCIAL, SPÉCIAL.........(450) 677-4717

**YORKSHIRE** (3) chiots, (2 males), superbe, enr., vacc. Lignée champion, (450) 424-5868.

**YORKSHIRE** terrier toy 2½ mois 400$; ; CANICHE TOY 250$. 450-760-9209

# MARCHANDISES ET SERVICES 200

## 203 AUDIOVISUEL

**ABSOLUMENT BESOIN** caméras 35 mm, 2¼, 4 x 5, cinéma, paye le plus. 514-726-5318

**ACHETERAIT** tout équipement photo. 514-898-5351

**MAMIYA** RZ 67, 110mm,1 Dos 120, 2400 $. 514-990-3477

## 205 INSTRUMENTS DE MUSIQUE

**2 PETITS** pianos à vendre pour app., 514-253-0634. Soir seul.

**LIQUIDATION PIANOS USAGÉS - 500 $ +**
ITALMÉLODIE
**514-273-3224, 450-681-4131**

**MTR-90 OTARI,** 24 pistes analogues, 2 po, 450-449-0569.

**PIANO** à queue, 6'6, 5300 $. Après 17h 450-657-2716

**PIANO** droit Wagner, laqué noir. Mme Fortier 514-737-5450

**PIANOS**
Vente d'entrepôt au magasin
**Bouthillier Musique Inc**
**3338 Bélair, Mtl**
**Plus de 125 pianos neufs, démo et usagés**
**DU 22 AU 25 NOVEMBRE**
**INF: (514) 722-8741**
**(sans rendez-vous)**

**PRIX DU MANUFACTURIER**
**Vente- Estimé- Réparations**
**Piano-Orgue. R. Larose Inc.**
8300 St-Laurent. 514-387-3755

## 207 ÉQUIPEMENTS, ARTICLES MAISON

**SET** chambre cerisier neuf, 6 morc. (lit cariole), vaut 9200 $ pour 3800 $. 514-340-9566

**VERRIERES,** causeuses, fauteuils, bureaux madame, tables rondes, système d'alarme sans fil, etc. Soir: 514-591-1215 poste 209

## 211 COLLECTIONS

**ACHAT- VENTE TIMBRES**
Canada, France, Suisse, etc.
514-596-1339

**★ ROUSSEAU INC ★**
**ACHAT / VENTE:**
Timbres, monnaies, argent, or, papier-monnaies. Les pièces 2001 de la Monnaie Royale Canadienne sont disponibles. 514-284-8686

**TIMBRES:** Achat collection,etc. (514) 626 - 2850

## 212 ANTIQUITÉS, OEUVRES D'ART BIJOUX,

**1, 2, 3, 4, ANTIQUITÉS ET +**
Achats antiquités, meilleur prix!
**514-247-8354**

**ACHAT ANTIQUES**
Bronzes etc. S. Gélineau 450-796-2886,1-800-835-8686

**AMBIANCE ANTIQUITÉ**
Profitez de notre super vente annuelle avant Nöel, 20-50%, 3 jours seulement, 23-24-25 nov., 1610 Notre Dame O. 514-939-8813

**MONTRE ROLEX** Date Just, 2 tons: stainless / or, cadran avec diamants; éval. 9650 $, pour 5500 $. 514-983-9099

**TABLE** aux pattes de piano 18e siècle, 6 pi X 42 po, peut être table travail, buffet et table ovale victoriens, chaises antiques, curio, cabinet à feuilles de musique, 514-494-4044

## 214 LIVRES

**ACHAT** livres tous genres et successions 514-973-8246

**LIBRAIRE D'EXPÉRIENCE**
achète à domicile. Gand pouvoir d'achat. 514-914-2142

## 217 INFORMATIQUE

**...LIQUIDATION...**
**D'ORDINATEURS**
Notebook, Mac , PC, Pentium, Portable, Powermac, Moniteur.
**Le plus gros centre à MTL**
**123COMPUTE 514-855-9550.**

**. . A INFO-CARREFOUR . .**
**PRIX SPECIAUX SUR:**
ORDINATEURS
**8642 rue St-Denis - 381-4044**

**LIQUIDATION. NOTEBOOK**
INTERLOGIC 514-341-9918

**LIQUIDATION FIN D'ANNÉE**
PORTATIFS, PCS, écran. Tout doit être vendu. 514-270-5877

## 217 INFORMATIQUE

**PERDU:** Ordinateur portable DELL Latitude C600- No. de série JQDDNO! Coin St-Laurent et Shamrock, merc. 14 nov. 18h
**AUCUNE QUESTION NE SERA POSÉE**
**RÉCOMPENSE ASSURÉE $$$**
**TÉL. 514-843-5959 poste 111**

## 221 PERDU

**PERDU:** Ordinateur portable DELL Latitude C600- No. de série JQDDNO! Coin St-Laurent et Shamrock, merc. 14 nov. 18h
**AUCUNE QUESTION NE SERA POSÉE**
**RÉCOMPENSE ASSURÉE $$$**
**TÉL. 514-843-5959 poste 111**

## 228 BUREAU, TÉLÉPHONIE

**ACHAT-VENTE-LOCATION**
Fabrication. Mobilier. Du solide. Tout pour le bureau, magasin, école. Aussi usagé. Recouvrement de partitions. Panneaux et tables pour Centres d'appels. Gestion C.L.C. 514-278-7614

**SURPLUS** gouv., armoires, bureaux, chaises, filières, panneaux diviseurs, etc. LE BROCANTEUR -514-990-4023.

**TABLE** à dessin, chaises, fauteuils d'attente, copieur Mita, "spot" pour plafond. Soir: 514-591-1215 poste 209

## 229 IMPRIMERIE

**DÉCOUPAGE** usinage ordinateur (CNC) formes complexes, matériaux divers, 514-352-8888 fax : 514-352-6555. Bas prix.

## 232 ÉQUIPEMENTS COMMERCIAUX

**FRIGIDAIRE** 4 portes pleines, comm., Foster. 514-594-2754

## 238 VENTE DE GARAGE, DE CHARITÉ

**VENTE** de débarras. Objets divers, 2 sets cuisine, mobilier, vaisselle, bijoux, etc. Sam. et dim. 24 et 25 nov. 13 à 18h. 3243 Bellechasse près boul. St-Michel. 514-848-7048

## 250 ENTRETIEN

**GYPROC, JOINT, PEINTURE**
cas d'assurance, 514-999-9878

## 257 TRANSPORT, DÉMÉNAGEMENT

**A.R.T. DEMENAGEMENT**
assuré, permis. 514-387-6354

**REMUS DÉMÉNAGEMENT**
Local, longue distance
Assurance. Visa. 514-867-3687

## 259 GARDERIES, GARDIENNAGE

**GARDERIE** milieu familial éducatif. Vous cherchez un endroit fiable, sécuritaire pour vos enfants, jour, nuit et fin de sem. Prix abordable. 450-923-0872.

## 260 PROFESSIONNELS

**IMMIGRATION** visas, permis et dispenses. 514-239-9868

## 270 SOINS THÉRAPEUTIQUES MASSOTHÉRAPIE PRODUITS NATURELS

**5 ÉTOILES,** massage chinois, suédois etc. Au: 65 Sherbrooke est suite # 110. 514-842-4884

**ABSOLU,** bon massage par chinoises 10-22h 514-938-2245

**ACAJOU:** nouveau, 7/7, stat. assurance. (514) 938-4484.

**ACCUEILLANT,** suédois, californien, nouveau personnel, 514-529-9393.

**À LA BONNE SANTÉ**
1852 Rachel E. 514-598-0707

**ALFA** Studio, nouveau. Détente à son meilleur. 514-288-5525

**ALICIA,** massage japonais, chinois, suédois. 1648 Sherbrooke O., centre-ville, 514-933-8071.

**ATTENTIVES,** jolies masseuses, ambiance agréable. 1385 Mt-Royal E. 514-525-2552

**AU Cristal.** Massage complet, relaxation. 514-939-2249

# MARCHÉ AUX PUCES 240

## 240 MARCHÉ AUX PUCES

**4 PNEUS** d'hiver Pirelli, excellent condition, 185/60R14, demande 250$, 514-637-9270.

**4 PNEUS** d'hiver Vredestein 185/65/14 avec roues et caps de roues, 425$. 514-497-4972

**ABRI AUTO 10X20**
en bonne condition.
Joseph au 514-328-0023

**ACHÈTERAIS** 6 chaises pour salle à manger.
450-461-3050, 450-441-4616

**AI** sofa neuf BAUHAUS (Structube) bleu foncé, ½ prix, etc.514-942-8400.

**AMPLI** Yamaha, 2 x 220W + 4 boîtes de son, professionnel, système très puissant, 1000$. Pagette 514-997-3541.

**ANTIQUITÉ** vaisselle de marque Fiesta comprend 55 pces. Sylvain, 514-384-0176

**AUDIO VIDEO**(meuble) et petite étagère bibliothèque, fini opalin, marque Palliser. les deux 450 $. 514-326-3777.

**BMW** série 325, 4 pneus d'hiver Continental monté sur roues + enjoliveurs 205/15R60, 550$. 450-228-4195, 514-620-3622

**CELLIER** haute gamme, finitioin bois massif. Capacité 190 bouteilles. Valeur 6 000 $ pour 3 200 $. Stéphane, 514-816-8210

**CHAISE A BRAS** italien, 250 $ ; fauteuil bergère ancien, tapisserie, 350 $, 514-526-1867.

**COMMODE** 3 tiroirs / lit simple blancs, "Morigeau", (enfant) 375 $, (soir) 450 668-9460

**CONGELATEUR** "MKE" 2 ptes vitrées, frigo 2 - 3 portes vitrées prix réduit, (514) 945-2466

**DIVAN** 3 places plus fauteuil velours jaune or, chaise assortie bleue, 514-259-7252.

**DIVERS:** bureau érable 60x32 et 2 modules rangement 4 ptes, 600$. Bureau étudiant mélamine 60x24 et biblio murale, 125$ mobilier s/manger verre, 4 chaises, 250$; lit simple, style capitaine, base 3 tiroirs, matelas, 150$; causeuse 200$; 2 lampes de salon, 50$; tapis-moquette 8x8, vert, 75$; micro-ondes 25$; casse-tête, 2$ / ch. Jeu mécano 15$. 450-441-6885

**ENSEMBLE** dinette, table, 4 chaises en rotin, Artisatek, 700 $. 514-495-9577

**ENSEMBLE** salon provincial français incluant 2 chaises, miroir antique, lampe, etc. Impeccable. 995 $. 514-352-8157

**ENSEMBLE** salon, 4 morceaux, divan, fauteuil, 2 tables vitrées 530 $. 514-524-2608.

**FOUR** encastré Bosch autonettoyant et réfrigérateur Sub Zéro, 514-381-4843.

**FOYER** et cheminée isolée avec acc. de foyer, très propre, 275 $. 450-348-9406

**FRIGO,** cuisinière 750 $, lav. et séc., 450 $ ; mini lav./séc. 475$. 450-464-9843.

**FRIGO** Kenmore, 21 pi cu., blanc, 125$. Poêle Frigidaire blanc, 2 ans gar, 325$. Les 2: état neuf. 514-334-3697

**FUSIL 12,** Remington Wingmaster, modèle 870, pompe, neuf, étui, 600$. 514-355-5771.

**GRAMAPHONE** RCA VICTOR VIII 1911 original, chêne. +100 aiguilles. 750$. 514-983-9099

**LIT** capitaine, bureau et huche, imitation chêne pale, matelas inclus. 200 $. 514-336-1185

**LIT** élect. blanc 54po avec literie, 2 semaines d'usage. Payé 2850$ en tout, demande 2000$. Cause transfert. 450-660-1222.

**MANTEAU** vison dark ranch, pleines peaux, taille 12, impeccable. 1500 $. 514-487-8331

**MANTEAUX** (2) Dame Vison brun, 1295$. Aussi loutre 250$ les 2 12/14 ans. 450 965-1826

**MATELAS** et sommier Queen, neufs, encore emballés 300 $. 514-340-9674

**MEUBLE:** audio-video long. 9 pi. chêne foncé 1000$; tapis laine fleurie bleu 9X12, 500$; ensemble salon contemporain velour rose antique et vert 300$; mobilier chambre espagnol 200$; 514-899-8763.

**MEUBLES** de bureau, fait par sculpteur ébéniste, exclusif, 9 mcx. 7 850 $. 514-595-5222,

**MICRO-ONDES** 75$. Mobilier Nadeau, vaiss., 325$. 2 unités murales 75$ ch. Chaise de bureau 50$. 450-689-5761

**MINI** lav./séc. Inglis avec support, blanches, très bon état, le tout 400 $. 514-271-4966

**NINTENDO** 64 + une manette + "expansion pak" 70$. Cassettes 20$ à 25$ ch. 450-621-7291

**ORDINATEUR** Ibook Indigo HD 10Go, neuf (dans sa boîte), 1300 $. (514) 246-5544

**ORDINATEUR** Pentium, imprimante, pièces, portatif +++ (514) 855-0503

**ORDI** Pentium MultiMedia, moniteur 14 po; imprimante couleurs. WIN 98, Word, Corel Draw, CD Rom 52X; fax modem 56K, lecteur, clavier, souris, HP et +. 500 $. 514-529-1343

## 240 MARCHÉ AUX PUCES

**ORDI** portatif HP Omnibook PIII 500 14", actif, DVD complet, 1395 $. 514-898-8378.

**ORDI** Power Mac G3, zip intégré, moniteur 16", "scanner", 2 imprimantes (couleur et noir/ blanc) graveur DC et fax modem. 1800 $ 514-376-0790

**PHOTOCOPIEUR** Canon NP-3825 + support + plateaux, 2500$. MacIntosh Performa 575, 350$. MacIntosh LC 575, 300$. Lit de bébé et matelas, 125$. Contour de lit et couette recouverts mauve et blanc, 25$ Chaise haute IKEA 15$. 514-344-9241

**PNEUS** (4) d'hiver Good Year 215-65-15, 150$ pour 50$ chaque, 2 saisons, 514-733-2366.

**PNEUS** (4) Michelin neufs LT 225-75-16 sur jantes GM, 550$, 4 jantes GM pick-up 16", 5 trous, 120$. 514-354-9233

**PNEUS** 16 po, P225/60/R16, Snow Traker, 1 hiver, 250 $ pour les 4, 450-669-1127

**PNEUS** d'hiver (4), Gislaved NordFrost 2, 205/55 R16, utilisé514-984-9868 sur Volvo S70, 350$. 514-984-9868

**PNEUS** d'hiver (4) Nokia 17570R14, 1½ an d'usure, 200 $. 450-664-7687

**PNEUS** d'hiver (4) Nokia 195 65R14 sur roue BMW, un hiver. 350$. 450-764-3258.

**PNEUS** d'hiver (4), 185/65R15 sur jantes Volvo. Très bon état. 1100$ pour 600$ 514-953-2411

**PNEUS** hiver (4) pour Volvo, 165/85 R15 montés sur roues 15 po, $600.00 (514) 486-3345

**PNEUS HIVER (4)** Goodyear, 205x65 R15, 20% d'usure, 160 $, 450-671-5112.

**PNEUS** hiver (4) Toyo Observe X-10, usure 50%, 195-65-15, 150 $. 514-598-9295

**PNEUS** hiver (4) 195/60R15, jantes 4 trous, enjoliveurs, Firestone, 350$. 450- 466-9506

**POÊLE,** frigo: 375$. Lav./séc. : 275 $. Propres, en bon état. (514) 593-8904

**POELE-FRIGO,** lav./séc., blancs, reconditionnés, 800 $ pour les 4, 514-528-6458.

**POÊLE** 100$, frigo 350$, lit d'eau 200$, lit capitaine 50$, bureau de travail 75$. 514-367-3544

**POÊLE** marque Frigidaire, 8 mois, 450 $. VÉLO Giant Shimano 105, 450 . 514-733-8191

**POELE** McCleary 42", four+réchaud, excellent état, blanc, 75$, 514-385-4983.

**RAV-4:** 4 pneus Wintertrax sur jantes P 225/60R16, 375$. Support de toit 70$. 450 448-5242

**SEAL** noir, manteau 14 ans neuf 350$ et autres vêtements, cause décès. 514-937-4449

**SET CHAMBRE** laqué gris et noir, lit simple, 5 morceaux, bon état, 425 $, 514-728-3773.

**SET** de ch. à coucher noyer naturel pale style Asiatique, 2 miroirs + 4 meubles. Valeur 3000$ pour 600$ 514 933-0739

**SET** s/dîner dessus verre, 6 ch., payé 1400$ pour 500$, état neuf. Après 18h 514-270-0392

**SET** s/manger provincial français noyer, 9 morceaux: 1350 $. Piano d'app.. Comme neuf : 1400 $. Tél. : (514) 598-1467.

**SOFA** + fauteuil de qualité, état neuf, style classique, tissus. 575$. 450-492-6913.

**SOFA** causeuse et fauteuil. Couleurs pastelles (rose et gris) exc. état. 525 $. 450-655-5753

**SOFA** neuf Cléo acheté chez Dix Version, juin 01, cognac, 960$ pour 700$ 514 272-2425

**SURFILEUSE** Siruba 5 fils, avec meuble. Bon état, 15-20 ans. Faites offre. 450-536-2295

**SYSTÈME** téléphonique Panther Trillium, plusieurs appareils idéal pour PME, parfait ordre. 514-624-0399, 514-952-1152

**TABLE** billard JPM 4'x8' noire, presque neuve, avec accessoires. 1,900 $. 450-442-9144.

**TABLES** de massage fixes et portatives, différents modèles à prix réduits, 800-361-0888

**TABLES** de massage fixes et portatives, différents modèles à prix réduits,1-800-361-0888

**TAPIS PERSANS** (16) qualité, grandeurs variées, exc. condition. Outremont 514-808-2295

**TECKEL** noir, ras, vacc., verm., mâle, opéré, 16 mois, 8 lb, acc. incl., 600$, 514-253-2548.

**THERMOPOMPE** 1ère qualité : neuve et garantie. Climatise, chauffe résidence à demi prix. Vaut 5500 $ laissé à 3000 $. (514) 273-1776

**TRIPORTEUR** 1295$, fauteuil roulant élect. 995$. Particulier. 450-666-1228

**TRIPORTEUR** de luxe Fortres Crusader 2001, payé 6800 $, prix 4700 $, 514-816-4445.

**VISON** manteau brun, plus chapeau, pour femme, taille 12 ans, 550 $, 450-678-5195.

# MARCHANDISES ET SERVICES 200

## 270 SOINS THÉRAPEUTIQUES MASSOTHÉRAPIE PRODUITS NATURELS

**AU SOIN DU CORPS**
La Détente Enr., suédois, californien, relaxation, sportif. 7/7. 514-729-4302. Reçu.

**AUX 4 MAINS, 514-522-7311**
1840 Ontario est, Mtl

**A V.M.R.** européen, californien, sauna.3 Cornwall 514 738-7917

**AVALON,** luxueux, nouveau. 514-322-4588 / 514-938-0782

**BAIN** flottant, massothérapie, Sauna. Reçu. 514-522-3243

**BON** prix, massage (suédois) pour hommes. 514-326-4175

**CENTRE** professionnel haut de gamme. Tél. : (514) 383-6363.

**DECARIE,** ville St-Laurent, reçus, Visa, 514 748-6506

**EXCELLENT** massage chinois. Acupuncture. 514-845-2652

**EXCELLENT** massage 7/7, 10h à 22h. 514-733-9301

**IDEAL SANTÉ,** bon massage donné par asiatiques, reçus, stat. gratuit. 514-768-8882

## 270 SOINS THÉRAPEUTIQUES MASSOTHÉRAPIE PRODUITS NATURELS

**LA SOURCE** agréable hydrothérapie intestinale, massage tous genres. 7/7. 514-342-4127

**M.** Magiques, agréable massage relaxation (514) 279-4203

**MAGICA** bienvenue ! Massage complet Tél. : (514) 739-8848.

**MASSAGE** chinois, suédois, Centre Finesse, 514-272-0555

**MASSAGE** Expertes: le vrai massage chinois 514-388-9131

**MASSAGE** Rive-Sud, 450-926-0550, 450-442-1700.

**SANTÉ CLUB :** Reçois un excellent massage suédois ou californien dans une ambiance relaxante. 514-374-2001

**SELENA,** exc. massage, détente assurée. 514-723-5929

**STUDIO DE SANTÉ KAMÉLIA**
Lun. au sam., sur rendez-vous, métro Beaubien. 514-495-0101

# OFFRES D'EMPLOI 300

cyberpresse.workopolis.com

**SUPERVISEUR(SE) DE LA COMPTABILITÉ**

**EMCO Matériaux de construction,** est l'un des plus importants fabricants et distributeurs canadiens de matériaux de construction pour les marchés de la rénovation résidentielle et du bâtiment neuf. Ses produits: bardeaux, feutres et papiers de couverture, panneaux de revêtements et carreaux à plafonds, sont vendus au Canada, aux Etats-Unis et outremer.

Nous avons une excellente occasion de carrière pour un superviseur de la comptabilité qui sera chargé de la comptabilité générale et de la supervision de la paye. Ses principales responsabilités seront la préparation des états financiers consolidés et autres rapports mensuels, la revue trimestrielle du bilan, le suivi des projets de dépenses en immobilisation, la supervision des vérifications internes et externes.

Le titulaire aura son bureau au siège du groupe, à LaSalle.

Les candidats devront avoir une désignation de comptable agréé (CA) et 3 à 5 ans d'expérience en comptabilité. Le candidat retenu aura de l'expérience en supervision, de préférence dans un milieu de fabrication, ainsi que la connaissance des logiciels Microsoft, notamment Excel. La connaissance de Hyperion sera un atout.

Un grand dévouement et un grand professionnalisme seront parmi les qualités du candidat retenu.

Veuillez envoyer votre curriculum vitae, en toute confidentialité, à l'adresse suivante:

**Directeur des ressources humaines**
**Matériaux de construction EMCO**
**9510, rue St-Patrick**
**LaSalle (Québec) H8R 1R9**
**À l'attention de Herb deJong**
**ou par courriel: hdejong@emcoltd.com**

R 300

**SI VOUS COMPTEZ PARMI LES PERFORMANTS ? SAVEZ-VOUS QUE VOUS POURRIEZ DOUBLER OU MÊME TRIPLER VOTRE REVENU ACTUEL ?**

- Vous voulez être maître de votre destin.
- Vous êtes motivé à la réussite.
- Vous maîtrisez les concepts de la gestion financière personnelle.
- Vous désirez vous associer à l'un des chefs de file du secteur financier au Canada.

**Découvrez :**

- Comment nous formons nos gens pour en faire les meilleurs du secteur.
- Comment nous démystifions le marketing aux particuliers.
- Comment exceller dans un environnement de défi et de succès.
- Comment nous offrons une gamme complète d'avantages, un régime de souscription d'actions et une technologie de pointe.

**SI VOUS DÉSIREZ UN CHANGEMENT POSITIF, ENVOYEZ-NOUS VOTRE C.V.**

Faites parvenir votre C.V. par télécopieur ou courrier électronique à :

**Claude Lavoie,**
**8250, Décarie, suite 200**
**Montréal (Québec)**
**Téléc. : (514) 733-1899**
**Courriel :**
**claude.lavoie@investorsgroup.com**

Groupe Investors

2997386

DES SOLUTIONS À VOTRE MESURE.

Distributeur alimentaire en pleine expansion désire agrandir son équipe avec des gens autonomes et dynamiques voulant relever le défi de la croissance.

**- ACHETEUR(SE)**
**- AGENT(E) D'APPROVISIONNEMENT**
**- COMPTES PAYABLES**

Une technique en administration ou une expérience pertinente à un des postes ci-dessus. Connaissance de l'anglais est un atout.

Rémunération et avantages sociaux compétitifs. Faites parvenir votre C.V. :

Service du personnel
**Boucher & Frères**
9701 Louis-H. Lafontaine
Anjou, Qc. H1J 2A3
ou par télécopieur : 514-274-3327

R 300

**RÉCEPTIONNISTE BILINGUE**

Nous avons rapidement besoin d'un(e) réceptionniste à temps plein.
Le bilinguisme est essentiel.

**COMMIS PRODUCTION/MESSAGERIE**

Le(la) titulaire doit être soucieux du détail et être en bonne condition physique.

Veuillez faire parvenir votre curriculum vitae à :
**Directrice des services corporatifs**
**Fax : (514) 393-4060**
**Courriel : jlacroix@marquedor.com**

marque d'or

R 300

VAN HOUTTE CAFÉ

**DIVISION DES CAFÉS-BISTROS VAN HOUTTE**

**COORDONNATEUR(TRICE) AU DÉVELOPPEMENT**
**(remplacement pour congé de maternité - 15 mois)**

La personne que nous recherchons se rapportera au président de la division et sera assistée par une secrétaire.

**Principales responsabilités :**

- Coordonner les différentes étapes administratives pour mener à bien un nouveau projet d'implantation, et ce en collaboration avec les divers intervenants internes et externes ;
- Effectuer le suivi de divers dossiers (renouvellement de contrats de franchise et de baux, etc.) ;
- Assurer une réponse efficace aux demandes d'information sur les franchises (téléphoniques ou par courrier) ;
- Assister le président de la division dans ses tâches cléricales ;
- Distribuer et déléguer du travail à la secrétaire.

**Qualifications requises :**

- Diplôme d'études collégiales (connaissance de l'aspect juridique d'une corporation et compréhension des termes légaux) ;
- Facilité à diriger plusieurs projets simultanément ;
- Sens de l'organisation et des priorités, autonome et dynamique ;
- Connaissances informatiques (Word, Excel, Courrier électronique, Internet) ;
- Bilinguisme essentiel (parlé et écrit).

**Atouts :** Connaissance du franchisage

Nous offrons une rémunération et des bénéfices compétitifs.

**Envoyer votre curriculum vitae à l'attention de Sophie Desjardins, par télécopieur au : (514) 593-9582 ou par courriel : sdesjardins@vanhoutte.com**

**SECRÉTAIRE-COORDONNATEUR(TRICE) MARKETING**
**(remplacement pour congé de maternité - 6 mois)**

La personne que nous recherchons se rapportera au directeur marketing.

**Principales responsabilités :**

- Travail général de secrétariat et support clérical au directeur du département ;
- Vérification de documents et lecture d'épreuves ;
- Facturation pour le département de marketing ;
- Service à la clientèle pour le réseau des franchisés.

**Qualifications :**

- Trois (3) années d'expérience en secrétariat ;
- Parfaitement bilingue et excellentes connaissances de l'orthographe et de la grammaire ;
- Bonne connaissance de Ms Office (Word, Excel, PowerPoint, etc.) ;
- Bon sens de l'organisation et capacité de gérer plusieurs dossiers simultanément ;

**Atouts :** Connaissance du marketing

**Envoyer votre curriculum vitae à l'attention de Gabrielle Pauzé par télécopieur au : (514) 593-9582 ou par courriel à: gpauze@vanhoutte.com**

***Fondée en 1919, Van Houtte est l'une des plus importantes entreprises nord-américaines de torréfaction, commercialisation et distribution de cafés haut de gamme.***

R 300

JEAN COUTU

**RIVE-SUD**
**recherche**
**Pharmacien(ne)**

Rémunérations avantageuses et environnement agréable

**René Gagné**
**450-465-5225**
**514-942-2079**

R 300

## 306 SANTÉ, SERVICES COMMUNAUTAIRES

**PHARMACIEN(NE)**
demandé(e) temps plein ou partiel, bilingue, avec ou sans exp. Faxer CV au: 514-769-7230 ou tél. : 514-769-8566.

**RÉCEPTIONNISTE et HYGIÉNISTE DENTAIRE**
pour clinique d'orthodontie à Montréal, anglais fonctionnel, temps plein 4 jours semaine. Contactez Solange Boisvert au 514-733-3459 ou faxez CV au 514-733-8468.

**RECEPTIONNISTE dentaire**
avec ou sans exp. bilingue (514) 341-1132

JEAN COUTU

**Recherche**
**Technicien(ne) en pharmacie**
Avec expérience
Temps plein ou partiel.
**Faxer CV au 514-257-1740**

**SECRETAIRE** dentaire, bilingue, temps partiel. Appelez 514-849-5066.

**SECRETAIRE DENTAIRE**
diplômé(e) ou avec expérience, temps plein incluant sam. Dr Yazbeck, 514-333-3360

JEAN COUTU

**TECHNICIEN(NE) DE LABORATOIRE**
À Montréal. Temps plein avec 1 an d'expérience en pharmacie communautaire, 1 soir/sem. et 1 samedi /4 sem. (38 h/sem.). Faxer CV: 514-955-5266
Tél.: 514-955-0800
M. Parolin ou e-mail:
livio.parolin@sympatico.ca

**TECHNICIEN(NE)** de laboratoire demandé(e), temps plein ou partiel, pour pharmacie de clinique de Laval. Exp. domaine médical un atout. Rémunération selon exp. Faire parvenir C.V. par télécopieur : 450-687-2664, jocelynemercier@sympatico.ca

**URGENT !** Assistant(e) dentaire, 25 heures /semaine, Laval Ouest. Tél. : 450-627-1030.

**PAC-QUÉBEC**
recherche
**SERVICE à la CLIENTÈLE**

Une compagnie oeuvrant dans le domaine de la fabrication et distribution de produits d'emballage.

Expérience ou non dans notre domaine
La prise et suivi de commandes, facturation, développement de nouvelles affaires.
Exigences: Bilinguisme, bonne grammaire, connaissance; Word, Excel, esprit d'équipe et collaboration.

**Communiquez avec Yvon Haché**
Tél: 514-343-4484 ou
Faxer: 514-343-3995
pacquebec@qc.aibn.com

R 300

## 306 SANTÉ, SERVICES COMMUNAUTAIRES

**INFIRMIER(E)S-AUXILIAIRES**
jour, soir et nuit. Pour CHSLD privé à St-François, Laval. Tél.: 450-666-1567

**INFIRMIER(E)S** pédiatriques demandé(e)s. Enfants 0 à 18 ans. Travail à domicile / Région Mtl. Horaire flexible varié. Temps plein / partiel. Aux Soins des Petits Inc. Nancy Steben 450-348-7873

**INFIRMIÈRE DIPLÔMÉE BILINGUE**
à temps plein; disponibilité immédiate. Pour bureau privée d'allergologue. Très bonnes conditions de travail, 6 semaines de vacance par année. Tél.: 514-933-4336

**INTERVENANT(E)S**
temps plein / temps partiel et liste de rappel
Travail de réadaptation avec une clientèle adolescente.
Expérience et formation pertinente nécessaire.
Disponible pour travailler sur semaine et fin de semaine.
Situé à l'Ile Perrot et Valleyfield
Faxer C.V. au:
(514) 425-5805, (Yves Dion)

**INTERVENANTE** nuit, maison d'hébergement. Bacc. en sciences humaines. Durée 6 mois. CV par fax: 514-383-8568

JEAN COUTU

**LAVAL OUEST**
**PHARMACIEN(NE)**
Milieu professionnel stimulant, horaire flexible, 1 fin sem. sur 4. Plein ou partiel.
**FRANCIS, 514-824-1375**

**PHARMACIE DESGROSEILLERS**
à Laval recherche technicien(ne) en pharmacie prêt(e) à faire 3 jrs, 1 soir et 1 jr de fin de semaine sur 2. Avec expérience, initiative et débrouillardise. Tél. 450-669-2617 ou faxez CV au 450-669-2618 att: Chantal.

**PHARMACIEN(NE)**
temps plein ou partiel, jusqu'à 30 à 40 h/sem., bilingue un atout. Contactez:
**A. Boyard 514-327-2442**
**Faxer C.V. 514-327-2448**

JEAN COUTU

R 306

**PHARMACIEN(NE)**
Outremont. Milieu stimulant. Horaire souple/chevauchement Avantages supérieurs. 514-271-1248 (331)

**PHARMACIEN(NE)** demandé(e), temps plein ou partiel, dans clinique médicale de Laval, rémunération avantageuse, climat de travail agréable. Faire parvenir C.V. par télécopieur au: 450-687-2664, jocelynemercier@sympatico.ca

## 307 ÉDUCATION ENSEIGNEMENT

**PROFESSEUR(E)S D'ESPAGNOL DU MEXIQUE**
Pour adultes. Expérience requise et voiture un atout.
Envoyez C.V.:
MLS Inc. / Centre Linguista
Dépt. 11
500 boul. René-Lévesque O., bur. 802, Mtl (Qc) H2Z 1W7 ou télécopiez (514) 397-9007
e-mail : mlscl@generation.net

**PROFESSEUR(E)S** de piano, chant, guitare, violon, flûte, saxophone. 450-435-3159

## 308 GARDERIES

**CPE (diversifié) 24 places en installation et 50 places en milieu familial) situé à LaSalle est à la recherche d'une / un :**

**DIRECTRICE(EUR) GÉNÉRALE**

**Exigences:**

- Expérience minimale de 2 ans en gestion d'un CPE diversifié (installation et milieu familial).
- Excellente connaissance des lois et règlements, de même que des normes comptables et autres du MFE régissant les CPE.
- Bonne connaissance de la comptabilité en général.
- Aptitudes marquées pour la gestion des ressources humaines.
- Excellente connaissance du programme éducatif "Jouer c'est magique".
- Bonne connaissance du français et de l'anglais parlé et écrit.

La connaissance du logiciel "Le Gestionnaire" de Micro-Acces serait un atout.

Faire parvenir votre C.V. avant le 3 décembre 2001 à:

**RECRUTEMENT CPE**
**2251 Shevchenko**
**LaSalle, QC H8N 2Y8**
**Téléc.: (514) 364-5373**
**durandm@videotron.ca**

# OFFRES D'EMPLOI 300

MARVIN WINDOWS&DOORS

PORTES & FENETRES

**La compagnie de fenêtres architecturales Marvin** offre un poste de

**Responsable de sa salle de montre de Montréal**

Nous recherchons une personne autonome et organisée pour superviser notre service à la clientèle. Cette personne devra avoir une compréhension de base de la construction et de l'architecture, être couramment bilingue et posséder un diplôme universitaire ou l'équivalent.

Nous offrons un salaire de base concurrentiel qui sera établi selon l'expérience et les aptitudes, ainsi qu'un éventail intéressant d'avantages sociaux.

**S.V.P. faites parvenir votre curriculum vitae par télécopieur au (514) 735-7505 ou par courriel : marvin montreal@qc.aibn.com**

R 300

**AVIS**

**OFFRES D'EMPLOIS**

Merci à tous les annonceurs de bien vouloir retourner un accusé de réception aux postulants.

## 304 POSTES CADRES ET PROFESSIONNELS

**TRADUCTEUR(TRICE)S**
vers le français; français impeccable. Tout diplôme universitaire accepté, expérience. De 46 000 $ à 90 000 $ / an. Traduction à faire EXCLUSIVEMENT dans nos bureaux de Toronto. 416-975-5252 ext. 305

**VERIFICATEUR INTERNE JUSQU'À 60K**

- B.A.A. option comptabilité
- 1 à 2 ans d'expérience en vérification
- Word / Excel
- Bilinguisme (oral et écrit)

**SUPERVISEUR PRIX DE REVIENT JUSQU'à 50k**

- Titre CMA
- 3 ans d'expérience
- Bilinguisme

**CONTACTEZ**
**ALEXANDRA LANGLAIS**
**TÉL: (514) 845-6800 #228**
**FAX: (514) 845-9090**
**alex@jobsimon.com**

## 306 SANTÉ, SERVICES COMMUNAUTAIRES

**ASSISTANT(E) DENTAIRE HYGIÉNISTE DENTAIRE**
recherché(e)s, région C.D.N.
514-342-7978, 514-737-1368

**ASSISTANT(E) DENTAIRE**
avec formation, recherché(e), temps plein, incl. le sam. Bel environnement de travail. Faxez CV au 450-629-6225.

**ASSISTANT(E) DENTAIRE**
Spécialiste. 35h /sem.
(514) 284-4224

## 306 SANTÉ, SERVICES COMMUNAUTAIRES

Hôpital privé chirurgie plastique, recherche : **PRÉPOSÉ(E) À LA STÉRILISATION AUX INSTRUMENTS,** Exp. requise, bloc opératoire. Horaire : jour - temps partiel : 2 jours / sem. plus sur appel. **Denise Brunet, tél. : (514) 332-7091**

Hôpital privé, recherche : INFIRMIER(ÈRE) LICENCIÉ(E) Exp. Horaire : nuit - temps partiel régulier : 2 à 3 nuits / sem. plus sur appel. Soins généraux chirurgie.**Denise Brunet**
**Tél. : (514) 332-7091**

**HYGIENISTE** assistant(e) dentaire, diplômé(e), avec ou sans exp., bilingue, pour bureau au centre-ville de Mtl, du lundi au jeudi 9 à 18h, 35 h/sem. approx. Faxez C.V. 450-437-5143 ou au 514-288-5562 ou: ericka_patricia@yahoo.ca

**HYGIÉNISTE** dentaire pour clinique à Rosemont. 30h/sem. horaire de jour, dentisterie, esthétique, Natacha 514-236-9560

**HYGIENISTE DENTAIRE**
demandé(e), 1 à 2 jours/sem., de jour. Plateau Mt-Royal. 514-521-4141 Bibiane

**HYGIÉNISTE DENTAIRE**
Pour les Laurentides. À temps partiel: 1 ven. sur 2, 1 sam. sur 2 (total: environ 12 h). Tél.: Manon, 819-326-8711

**HYGIÉNISTE DENTAIRE**
À temps complet et
**SECRÉTAIRE**
région Deux-Montagnes
Tél: 450-473-1790

**HYGIENISTE** dentaire pour clinique à Lachine, temps plein, lun au jeu. 514-637-9151

**HYGIÉNISTE** dentaire, 1 an d'exp. min., congé maternité, 40 h/sem. lun. au jeu., 2 soirs. Faxer C.V. 514-354-6740

**SUITE des petites annonces à la page E4**

Missing files that are needed to complete this page:

Bibliothèque
et Archives
nationales
Québec

# *La Presse*
# 21 novembre 2001

Page D24 manquante