

L'incapacité dans les familles québécoises :  
composition et conditions de vie des familles,  
santé et bien-être des proches



Joelyne Camirand

Jacinte Aubin

Claire Robitaille

Institut de la statistique du Québec

13 mai 2004

# Définition de l'incapacité



## Critères de sélection des 15 ans et plus

- Difficulté à exécuter certaines tâches spécifiques : monter un escalier, voir les caractères d'un journal..
- Limitation dans ses activités (à la maison, à l'école, au travail ou dans les loisirs) à cause d'un problème de santé physique ou psychologique
- Difficulté à apprendre ou des problèmes de mémoire permanents

# Critères de sélection des 15 ans et plus (suite)

- Diagnostic de troubles d'apprentissage, troubles de la perception, trouble de l'attention ou d'hyperactivité
- Une déficience intellectuelle
  - Difficultés durée d'au moins 6 mois
  - Tient compte de l'utilisation d'aides techniques

# Critères de sélection des enfants de 0 -14 ans

- Un problème de santé chronique sérieux (diabète, dystrophie musculaire, ... )
- L'utilisation d'une aide technique
- Une limitation dans les activités propres aux enfants de son âge à cause d'un problème chronique
- L'inscription à une école, à un programme ou à des cours spéciaux
- Une difficulté à voir, à parler ou à entendre
- Une limitation dans ses activités à cause d'une déficience intellectuelle ou d'un problème émotif, psychologique ou mental qui devrait durer six mois ou plus

Composition des ménages où vivent  
les personnes avec incapacité

2

# M é n a g e s a v e c P I s u r l ' e n s e m b l e d e s m é n a g e s p r i v é s q u é b é c o i s

%

N

Total des m é n a g e s

29 , 4

8 7 0 7 0 0

## Divers types de ménage, sur l'ensemble des ménages privés québécois

	%	N
Familles avec enfant mineur PI	3,4	101 500
Familles avec parent PI et enfant mineur	4,8	143 300
Familles avec enfant majeur PI	1,5	43 800
Familles avec parent PI et enfant majeur	3,1	92 700

## Divers types de ménage, sur l'ensemble des ménages privés québécois

	%	N
Ménage sans enfants, conjoint PI	8,0	236 000
Ménage avec PI apparentée	1,2	36 100
Ménage avec PI non apparentée	0,8	25 000
PI vivant seule	8,6	255 100

# Ménages familiaux avec PI sur l'ensemble des ménages privés québécois

	%	N
Avec enfants mineurs ou majeurs, pers. apparentées et couples sans enfants	20,0	591 200
Moins couples sans enfants	12,1	358 500

## Type 1

Fam illes où un enfantm ineura  
une incapacité

	%
G roupe 1 Avec enfantm ineur PI	8 ,3
G roupe 2 Avec enfantm ineur PI et autre PI	4 ,1
G roupe 3 Aucune PI	87 ,6

## Type 1

Sous-groupes de familles où un enfant a une incapacité

	%
<b>Groupe 1</b>	
Un seul enfant avec une PI	63,1
Plus d'un enfant avec une PI	4,0
<b>Groupe 2</b>	
Un enfant avec une PI et une autre PI	25,6
Trois PI ou plus, dont un enfant avec une PI et une autre PI	7,4

## Type 2

Familles avec enfants mineurs où un parent a une incapacité

		%
Groupe 1	Avec parent PI	12,7
Groupe 2	Avec parent PI et autre PI	3,9
Groupe 3	Aucune PI	83,3

## Type 2

Sous-groupes de familles avec enfants mineurs où un parent a une incapacité

%

### Groupe 1

Un seul parent PI	70,5
Plus d'un parent PI	5,9

### Groupe 2

Un parent PI et une autre personne PI	18,1
Trois personnes ou plus PI dont au moins un parent et une autre personne	5,4

Les familles où un enfant  
manifeste une incapacité

3

## Enfants de 0 -14 ans atteints selon la nature de l'incapacité (non exclusive)

	%
Troubles de la vue	12
Troubles de l'audition	11
Troubles de la parole	22
Probl. de santé physique chroniques	26
Troubles émotifs/déficiência intellectuelle	28
Autres troubles	23

# Limitations et besoins liés à l'incapacité – Enfants de 0 -14 ans

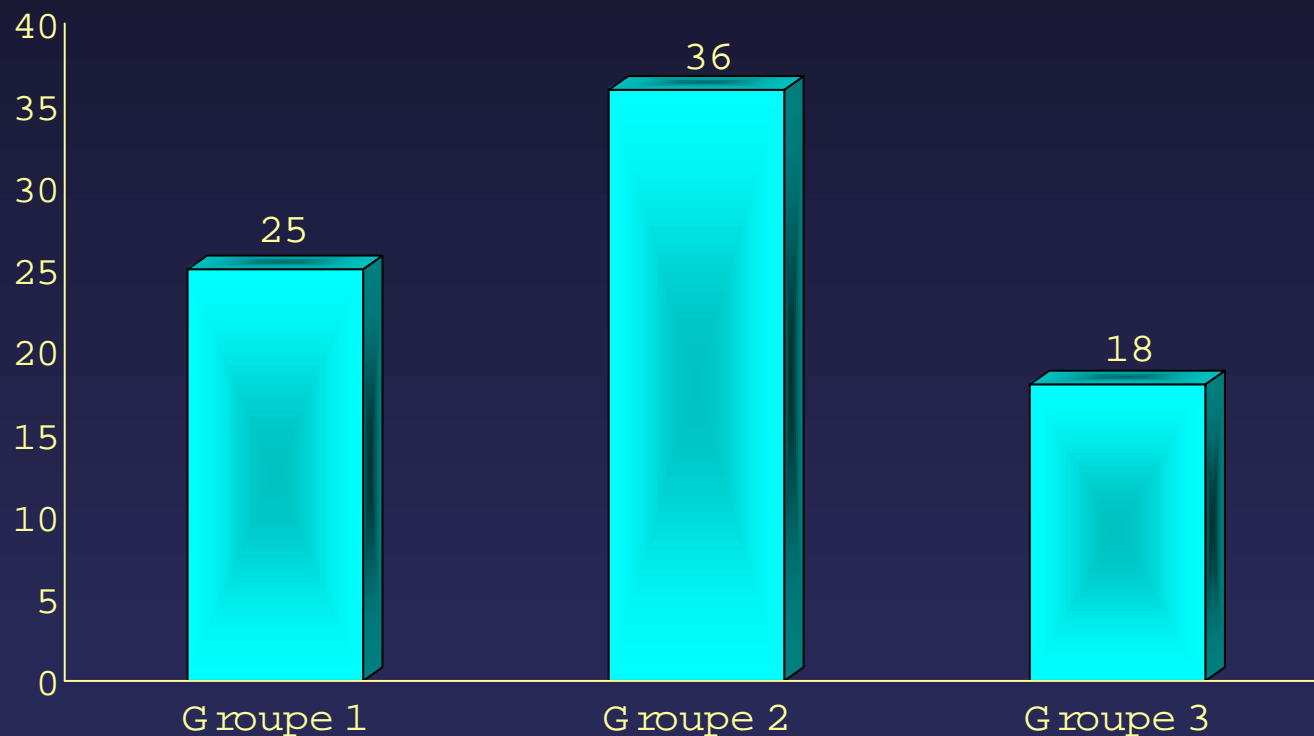
	%
Limitation dans les activités	41
Utilisation d'aides techniques	19
Retard scolaire	20
Besoins scolaires particuliers	25
Déplacements pour raisons de santé	22

# Caractéristiques des familles avec enfant PI

- Plus d'enfants mineurs  
2 enfants et plus 69 % c. 55 %
- Enfants mineurs plus jeunes
- Plus de familles monoparentales  
27 % c. 20 %

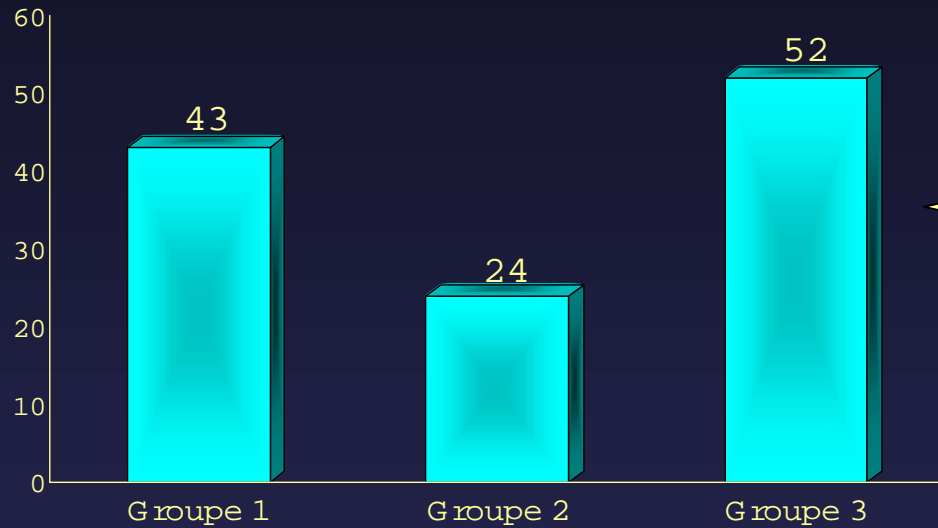
# Caractéristiques socioéconomiques des familles

Ménages pauvres ou très pauvres\*



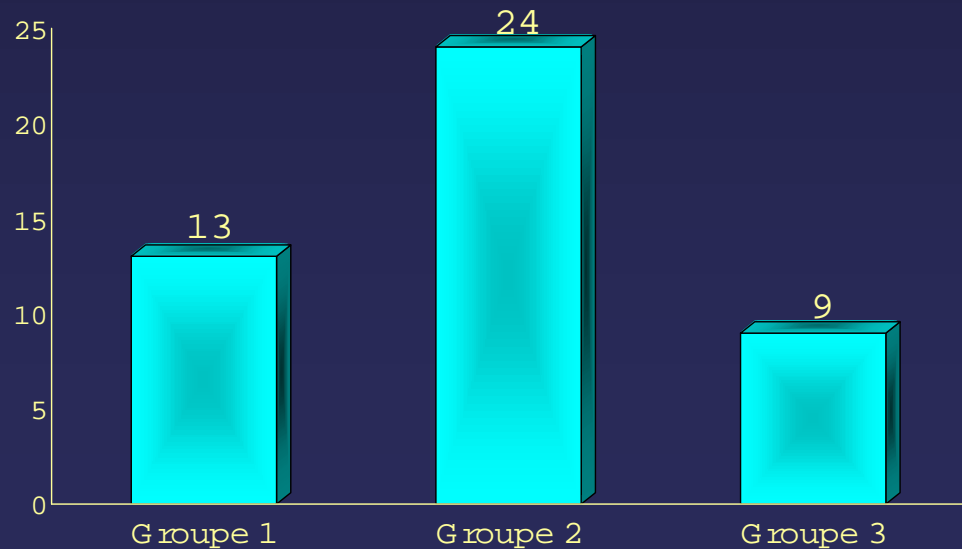
\* Niveau de revenu tenant compte de la taille du ménage.

# Situation habituelle d'emploi des parents



Les deux travaillent

Aucun ne travaille



## Emploi actuel des parents

- Moins souvent en emploi, pères et mères groupe 2
- Conditions de travail (n. heures travail/ semaine, syndicalisation, permanence, catégorie professionnelle) pas de différences

# Relations familiales et sociales

## Mères d'enfants avec incapacité

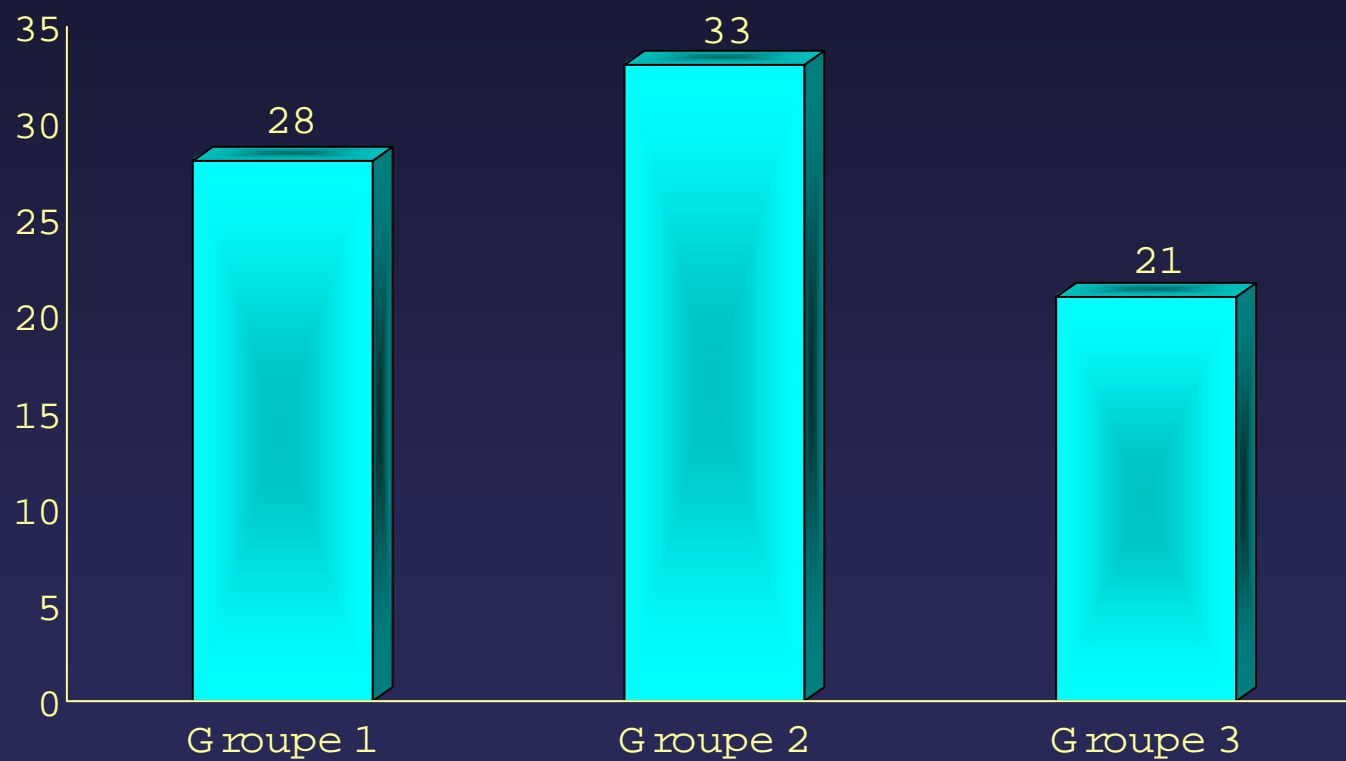
- Présence d'un conjoint : moins souvent
- Relations avec enfants mineurs : plus difficultés, groupe 2
- Soutien social : niveau plus faible, groupe 2

Pères : pas de différences

# Santé physique et mentale des parents

- Mères du groupe 2
  - Moins bonne perception de leur état de santé
  - Plus de consultation professionnelle
- Pas de différences dans la consommation de médicaments

# Détresse psychologique élevée, mères



Les familles avec enfants mineurs où  
un parent a une incapacité



## Caractéristiques des parents PI

- 60 % sont des femmes
- 78 % ont moins de 45 ans

# Caractéristiques des parents PI

## Incapacité

- 23 % incapacité modérée, grave
- 84 % apparue à 15 ans ou plus
- 32 % ont besoin d'aide AVQ
- 24 % ont dépendance (légère, modérée, forte)  
(i.e. reçoivent de l'aide pour AVQ, les déplacements dans la maison ou l'extérieur)

# Caractéristiques des parents PI

## Nature exclusive de l'incapacité

	%
Motricité seulement	58
Communication seulement	19
Intellect/santé mentale seulement	10
Incapacités multiples	13

# Sources d'aide

Sources de l'aide reçue pour les activités  
de la vie quotidienne, parent PI

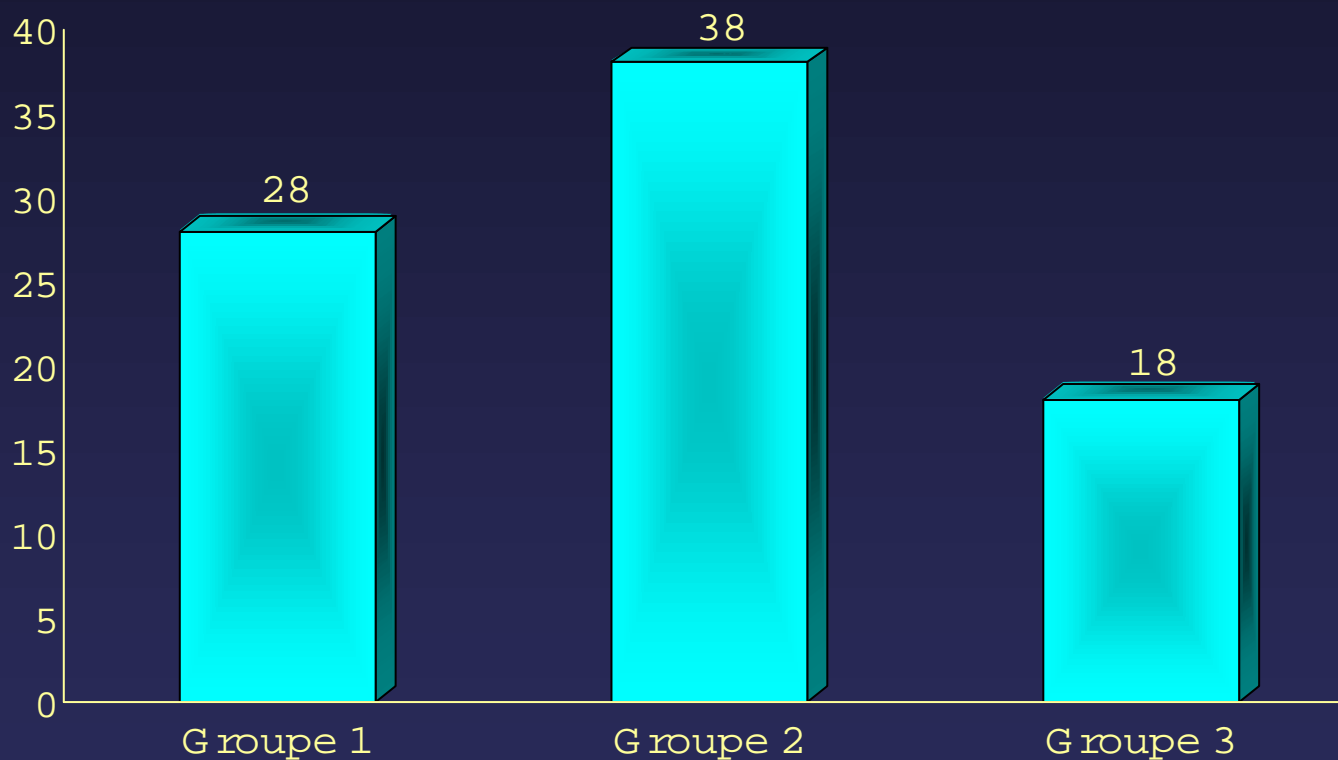
	%
Conjoint(e)	75
Fils, fille	44
Père, mère	6
Frères, sœurs, autres p. apparentées	30
Amis, voisins, bénévoles, autres s. informelles	12
Ensemble des sources formelles	16

## Caractéristiques des familles

- Comme les familles sans incapacité...
  - ... surtout composées de familles à deux parents,  
22 % familles monoparentales
- Plus souvent un enfant unique, groupe 1
- Moins d'enfants de 0-5 ans

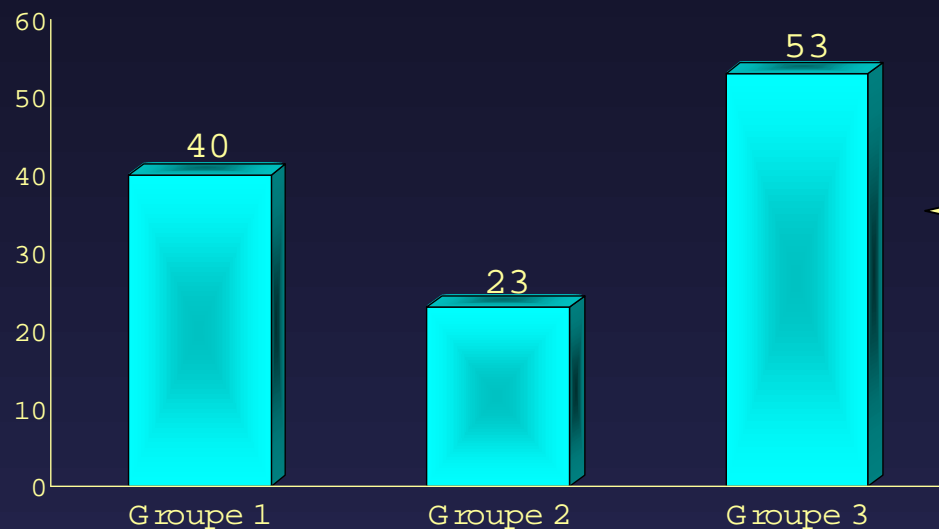
# Caractéristiques socioéconomiques des familles

Ménages pauvres ou très pauvres<sup>1</sup>



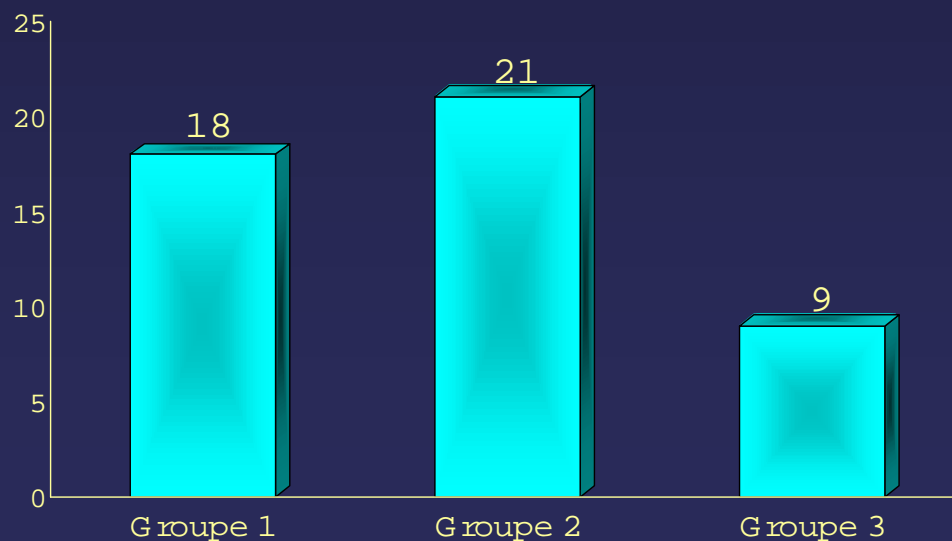
1. Niveau de revenu tenant compte de la taille du ménage.

# Situation habituelle d'emploi des parents



Les deux travaillent

Aucun ne travaille



# Travail des parents

- Em ploi actuel : pas de différences
- Conditions de travail (n heures travail/sem aine , syndicalisation , perm anence ) : pas de différences
- Catégories professionnelles différentes chez les m ères (sans incapacité)

## Répercussions sur le parent sans incapacité

### Pères dont la conjointe a une incapacité

- Difficultés conjugales (41 % c. 27 % ), groupe 1
- Nombre d'aïdants potentiels (aucun ou un )  
(27 % c. 17 % )

# Répercussions sur le parent sans incapacité

Mères dont le conjoint a une incapacité

- Pas de différences dans les relations avec les enfants
- Perception état de santé excellent/très bon (54 % c. 64 % )
- Détresse psychologique : accrue mères (33 % c. 21 % )

# Répercussions sur les enfants

## Mères avec incapacité

- Problèmes dans les relations avec les enfants (34 % c. 21 % )

# Conclusion

## Pointe de l'iceberg

- Population avec incapacité de gravité légère et sans dépendance
- Proches : pas seulement ceux qui jouent le rôle d'aïdants mais ceux qui cohabitent
- Puissance des tests statistiques

## Conclusion

- Difficultés financières des familles avec enfants mineurs
- Vulnérabilité des mères d'enfants PI
- Surtout mères d'enfants PI des familles où un parent également PI

## Conclusion

- Meilleure connaissance des caractéristiques de l'incapacité des parents d'enfants mineurs
- Difficultés conjugales et sociales des pères dont la conjointe a une incapacité
- Importance de la détresse psychologique des mères sans incapacité dont le conjoint a une incapacité

## Conclusion

Même démarche pour autres ménages

- Enfant majeur PI → parents
- Parent d'enfants majeurs → autres adultes
- Personne apparentée PI → autres adultes
- Conjoint PI, couples sans enfants → conjoint
- Personnes seules : besoins et sources d'aide

Merci de votre attention

